

公司代码：600993

公司简称：马应龙

# 马应龙药业集团股份有限公司

600993

## 2014 年年度报告



馬應龍

## 重要提示

一、本公司董事会、监事会及董事、监事、高级管理人员保证年度报告内容的真实、准确、完整，不存在虚假记载、误导性陈述或重大遗漏，并承担个别和连带的法律责任。

二、公司全体董事出席董事会会议。

三、众环海华会计师事务所（特殊普通合伙）为本公司出具了标准无保留意见的审计报告。

四、公司负责人陈平、总经理苏光祥、主管会计工作负责人陈玲莉 及会计机构负责人（会计主管人员）汪丽红声明：保证年度报告中财务报告的真实、准确、完整。

### 五、经董事会审议的报告期利润分配预案或公积金转增股本预案

经众环海华会计师事务所（特殊普通合伙）审计，公司2014年度实现净利润207,078,005.36元（为母公司数，下皆为母公司数），加上2014年初公司未分配利润726,667,330.72元，减去发放的2013年度现金股利56,368,585.72元，2014年末公司可供股东分配的利润为877,376,750.36。

第八届董事会第七次会议审议通过公司2014年度利润分配预案如下：

以2014年年末总股本331,579,916股为基数，向全体股东每10股送红股3股，派发股票红利总额为99,473,975股；每10股派发现金股利0.40元（含税），派发现金股利总额为13,263,196.64元。

该预案需经公司股东大会批准后实施。

### 六、前瞻性陈述的风险声明

本报告涉及的公司未来计划、发展战略等前瞻性描述，不构成公司对投资者的实质承诺，敬请投资者注意投资风险。

### 七、是否存在被控股股东及其关联方非经营性占用资金情况

否

### 八、是否存在违反规定决策程序对外提供担保的情况？

否

## 目录

第一节	释义及重大风险提示.....	3
第二节	公司简介.....	3
第三节	会计数据和财务指标摘要.....	4
第四节	董事会报告.....	7
第五节	重要事项.....	28
第六节	股份变动及股东情况.....	32
第七节	董事、监事、高级管理人员和员工情况.....	37
第八节	公司治理.....	44
第九节	内部控制.....	47
第十节	财务报告.....	49
第十一节	备查文件目录.....	169

## 第一节 释义及重大风险提示

### 一、 释义

在本报告书中，除非文义另有所指，下列词语具有如下含义：

常用词语释义		
公司、本公司	指	马应龙药业集团股份有限公司
会计师事务所	指	众环海华会计师事务所（特殊普通合伙）
基药	指	由国家政府制定的《国家基本药物目录》中的药品
GMP	指	药品生产质量管理规范
报告期	指	2014年1月1日至2014年12月31日

### 二、 重大风险提示

公司已在本报告中详细描述存在的行业政策风险、药品降价风险、质量安全风险、药品研发风险等，敬请查询本报告第四节“董事会报告”中关于“可能面对的风险”的说明。

## 第二节 公司简介

### 一、 公司信息

公司的中文名称	马应龙药业集团股份有限公司
公司的中文简称	马应龙
公司的外文名称	Mayinglong Pharmaceutical Group Co., Ltd
公司的外文名称缩写	MYL
公司的法定代表人	陈平

### 二、 联系人和联系方式

	董事会秘书	证券事务代表
姓名	夏有章	马倩、赵仲华
联系地址	武汉市武昌南湖周家湾100号	武汉市武昌南湖周家湾100号
电话	027-87291519	027-87389583
传真	027-87291724	027-87291724
电子信箱	xiayouzhang@sohu.com	maqian1582@sohu.com zhaozhonghua@wo.com.cn

### 三、 基本情况简介

公司注册地址	武汉市武昌南湖周家湾100号
公司注册地址的邮政编码	430064
公司办公地址	武汉市武昌南湖周家湾100号
公司办公地址的邮政编码	430064
公司网址	www.mayinglong.cn
电子信箱	stock@my11582.com

### 四、 信息披露及备置地点

公司选定的信息披露报纸名称	中国证券报、上海证券报
登载年度报告的中国证监会指定网站的网址	www.sse.com.cn

公司年度报告备置地点	公司董事会秘书处
------------	----------

## 五、 公司股票简况

公司股票简况			
股票种类	股票上市交易所	股票简称	股票代码
A股	上海证券交易所	马应龙	600993

## 六、 公司报告期内注册变更情况

### (一) 基本情况

注册登记日期	2014年6月11日
注册登记地点	武汉市工商行政管理局
企业法人营业执照注册号	420100000014150
税务登记号码	420111177701670
组织机构代码	17770167-0

### (二) 公司首次注册情况的相关查询索引

公司首次注册情况详见 2011 年年度报告公司基本情况。

### (三) 公司上市以来，主营业务的变化情况

公司主营业务未发生变化。

### (四) 公司上市以来,历次控股股东的变更情况

公司控股股东未发生变化。

## 七、 其他有关资料

公司聘请的会计师事务所（境内）	名称	众环海华会计师事务所（特殊普通合伙）
	办公地址	武汉市武昌区东湖路 169 号众环大厦
	签字会计师姓名	刘钧、喻俊

## 第三节 会计数据和财务指标摘要

### 一、 报告期末公司近三年主要会计数据和财务指标

#### (一) 主要会计数据

单位：元 币种：人民币

主要会计数据	2014年	2013年	本期比上年同期增减(%)	2012年
营业收入	1,620,801,191.95	1,602,282,477.43	1.16	1,542,034,451.31
归属于上市公司股东的净利润	201,477,739.26	186,324,387.20	8.13	173,798,448.42
归属于上市公司股东的扣除非经常性损益的净利润	181,725,165.22	169,257,833.91	7.37	139,376,689.39

经营活动产生的现金流量净额	111,670,948.36	129,939,557.05	-14.06	169,253,825.06
	2014年末	2013年末	本期末比上年同期末增减(%)	2012年末
归属于上市公司股东的净资产	1,570,438,342.58	1,425,885,249.99	10.14	1,290,610,577.22
总资产	2,185,650,127.30	2,027,472,915.38	7.80	1,842,873,682.56

## (二) 主要财务指标

主要财务指标	2014年	2013年	本期比上年同期增减(%)	2012年
基本每股收益(元/股)	0.61	0.56	8.93	0.52
稀释每股收益(元/股)	0.61	0.56	8.93	0.52
扣除非经常性损益后的基本每股收益(元/股)	0.55	0.51	7.84	0.42
加权平均净资产收益率(%)	13.49	13.77	减少0.28个百分点	14.22
扣除非经常性损益后的加权平均净资产收益率(%)	12.16	12.51	减少0.35个百分点	11.41

## 二、境内外会计准则下会计数据差异

### (一) 同时按照国际会计准则与按中国会计准则披露的财务报告中净利润和归属于上市公司股东的净资产差异情况

适用 不适用

### (二) 同时按照境外会计准则与按中国会计准则披露的财务报告中净利润和归属于上市公司股东的净资产差异情况

适用 不适用

## 三、非经常性损益项目和金额

适用 不适用

单位:元 币种:人民币

非经常性损益项目	2014 年金额	附注(如适用)	2013 年金额	2012 年金额
非流动资产处置损益	4,407,578.13	附注 1	-110,472.24	8,898,634.07
越权审批,或无正式批准文件,或偶发性的税收返还、减免				
计入当期损益的政府补助,但与公司正常经营业务密切相关,符合国家政策规定、按照一定标准定额或定量持续享受的政府补助除外	10,154,525.24		9,280,543.00	9,816,352.81
计入当期损益的对非金融企业收取的资金占用费				
企业取得子公司、联营企业及合营企业的投资成本小于取得投资				

时应享有被投资单位可辨认净资产公允价值产生的收益				
非货币性资产交换损益				
委托他人投资或管理资产的损益				
因不可抗力因素，如遭受自然灾害而计提的各项资产减值准备				
债务重组损益				
企业重组费用，如安置职工的支出、整合费用等				
交易价格显失公允的交易产生的超过公允价值部分的损益				
同一控制下企业合并产生的子公司期初至合并日的当期净损益				
与公司正常经营业务无关的或有事项产生的损益				
除同公司正常经营业务相关的有效套期保值业务外，持有交易性金融资产、交易性金融负债产生的公允价值变动损益，以及处置交易性金融资产、交易性金融负债和可供出售金融资产取得的投资收益	11,708,697.53		10,088,648.10	19,387,813.78
单独进行减值测试的应收款项减值准备转回				
对外委托贷款取得的损益				
采用公允价值模式进行后续计量的投资性房地产公允价值变动产生的损益				
根据税收、会计等法律、法规的要求对当期损益进行一次性调整对当期损益的影响				
受托经营取得的托管费收入				
除上述各项之外的其他营业外收入和支出	-2,243,838.76		3,043,436.27	-1,064,084.84
其他符合非经常性损益定义的损益项目				
少数股东权益影响额	-1,584,593.86		-1,177,197.84	-2,728,701.51
所得税影响额	-2,689,794.24		-4,058,404.00	111,744.72
合计	19,752,574.04		17,066,553.29	34,421,759.03

附注：

1、其中转让武汉马应龙汉深大药房连锁有限公司股权收益 5,122,075.09 元，固定资产处置损益 -714,496.96 元。

#### 四、采用公允价值计量的项目

单位：元 币种：人民币

项目名称	期初余额	期末余额	当期变动	对当期利润的影响金额
以公允价值计量且其变动	39,978,932.78	52,049,229.32	12,070,296.54	1,456,075.98

计入当期损益的金融资产				
可供出售金融资产	4,826,078.87	5,481,225.33	655,146.46	0
合计	44,805,011.65	57,530,454.65	12,725,443.00	1,456,075.98

## 第四节 董事会报告

### 一、董事会关于公司报告期内经营情况的讨论与分析

2014年，马应龙继续坚持以“深化改革、强化创新、促进发展”为指导方针，贯彻“转机制、调结构、促升级”的发展思路，深化经营管理体制改革，以商业模式优化和创新为切入点，进一步调整产业产品结构，以客户价值为导向，重塑价值链，从体制机制上求变革，提升价值创造能力和风险抵御能力。2014年度实现主营业务收入16.21亿元，同比增长1.16%；实现净利润2.01亿元，同比增长8.13%；实现扣除非经常性损益的净利润1.82亿元，同比增长7.37%。2014年各项工作具体进展如下：

1、核心领域优势强化，品牌价值稳步提升。完成全国肛肠疾病流行病学调查，掌握肛肠疾病发病机理、发病状况、病患结构等第一手市场信息，为公司调整产品定位、实施市场布局、促进精准营销提供了指引。统筹规划公司品牌建设和网络营销工作，推动品牌整合传播，公司“新媒体环境下的品牌整合营销”获得第十届中国最佳品牌建设案例评选的“中国最佳品牌建设案例”奖；在世界品牌实验室评选的2014年中国500最具价值品牌排行榜中，马应龙以116.75亿元的品牌价值位列184位。

2、挖掘销售网络价值，提高专业推广能力。深化工商联盟合作，发挥品牌优势，不断完善公司与大型医药集团的战略合作模式；加强区域市场建设，共享医药商业的业务资源，促进工商体系的营销队伍整合，提高营销团队产出效率；开展双向代理业务，实现销售功能和渠道的整合；以提高营销岗位价值和效率为目标，优化营销团队管理机制，强化一线员工的激励和约束效应。

3、实施产能扩充和升级，确保产品品质安全。围绕新版GMP要求，实施产能规划，弥补产能不足，改造升级工艺技术和流程；优化一体化质量监控流程，完善质量监督自查和改进机制，强化全面质量监督和控制，推动全员质量改进活动，及时跟进行业监管政策变化，防范质量风险。2014年公司产品市场抽检合格率为100%。

4、医院规模和资质进一步升级。坚持“单体完善、复制扩张、连锁经营”的发展模式，充分挖掘诊疗产业链的延伸服务及拓展价值；继北京医院获评中医肛肠三级甲等医院后，西安医院也完成扩建，成为西北地区规模最大的肛肠专科医院；探索多途径的并购方式和业务合作模式，完成宁波博爱肛泰医院并购，连锁医院数量达到7家；实施轻资产扩张，尝试与公立医院开展合作，与山东临朐县人民医院等合作经营肛肠专科。

5、医药商业结构继续优化，区域竞争实力得到提升。集团战略合作模式对于提升医药商业的区域竞争实力成效明显，将继续寻求产品特别是基药产品的深度合作；深化医药商业体系内的采配平台整合，天下明供应商结构明显优化，经营品规进一步丰富，经营质量得到改善。



6、内部管理持续升级。以“专业化、知识化、职业化、年轻化”为目标，着力提升人才队伍素质水平；推动“定事、定岗、定人、定薪”的四定工程向生产和销售一线的延伸，持续提高人、岗、事的匹配度；推行绩效合约管理机制，强化经营团队的激励和约束效应；延伸绩效和预算管理体系，督导集团体系内的绩效和预算的落实，促进资源的高效配置和绩效目标的达成；强化风险管理意识，提高风险管理水平，内控建设持续完善。

## (一) 主营业务分析

### 1 利润表及现金流量表相关科目变动分析表

单位:元 币种:人民币

科目	本期数	上年同期数	变动比例 (%)
营业收入	1,620,801,191.95	1,602,282,477.43	1.16
营业成本	943,305,359.49	916,522,590.89	2.92
销售费用	356,472,284.97	367,161,178.19	-2.91
管理费用	117,282,144.33	114,983,081.73	2.00
财务费用	-11,373,707.74	-10,572,592.95	不适用
经营活动产生的现金流量净额	111,670,948.36	129,939,557.05	-14.06
投资活动产生的现金流量净额	-200,885,298.28	-90,024,329.30	不适用
筹资活动产生的现金流量净额	-28,383,418.43	-52,319,921.05	不适用
研发支出	28,447,778.61	30,518,702.93	-6.79

## 2 收入

### (1) 驱动业务收入变化的因素分析

2014 年度实现主营业务收入 16.21 亿元，同比增长 1.16%。

医药工业板块：加大品种培育力度，深化品类管理，推动联合用药，深化工商联盟合作，与大型医药集团构建从产品到渠道到终端的一体化战略合作模式，创新管理机制，强化营销队伍的激励效应，主导产品保持稳定，各品类良性发展；

医院诊疗板块：提升医院资质等级，推进服务标准化建设，统筹营销资源管理，加大营销宣传，实现收入稳步增长；

医药商业板块：深化医药商业体系内的采配平台整合，优化供应商结构、深化品类管理，丰富经营品规，提升医药商业的区域竞争实力，同时大力发展电子商务，销售规模持续增长。

### (2) 以实物销售为主的公司产品收入影响因素分析

医药工业实现主营收入 8.09 亿元，同比增长 1.51%，其中治痔产品收入同比下降 0.31%，非治痔产品收入同比增长 5.3%。

医院诊疗强化品牌形象建设，加大马应龙肛肠医院和专家品牌的推广力度，优化收支结构，提升中高端人群和 VIP 病房收入占比，实现收入同比增长 14.75%。

医药商业加大战略合作伙伴关系网络的构建，聚集重点产品，丰富经营品规、开发社区医疗机构、巩固连锁配送市场，实现收入 7.65 亿，同比增长 2.29%。

**(3) 订单分析**

报告期内公司无重大订单。

**(4) 新产品及新服务的影响分析**

报告期内公司主要产品未发生变化。

**(5) 主要销售客户的情况**

公司前五名客户销售的收入总额为 389,957,395.02 元，占公司营业收入的比例为 24.07%。

单位：元 币种：人民币

客户名称	销售收入总额	占公司全部销售收入的比例
客户 1	170,009,179.38	10.49%
客户 2	78,546,102.00	4.85%
客户 3	51,895,904.17	3.20%
客户 4	47,115,546.96	2.91%
客户 5	42,390,662.51	2.62%
合计	389,957,395.02	24.07%

**3 成本****(1) 成本分析表**

单位：元

分行业情况							
分行业	成本构成项目	本期金额	本期占总成本比例(%)	上年同期金额	上年同期占总成本比例(%)	本期金额较上年同期变动比例(%)	情况说明
医药工业	原辅材料	15,738.01	70.41	15,699.57	71.24	0.24	
	直接人工	2,155.25	9.64	2,154.30	9.78	0.04	
	燃料及动力	918.67	4.11	823.20	3.74	11.60	主要为公司能源价格上涨和生产业务规模扩大所致
	制造费用	3,540.62	15.84	3,359.24	15.24	5.40	主要为生产规模扩大所致
医药商业	库存商品采购成本	69,823.24	100.00	67,660.35	100.00	3.20	主要为销售规模扩大所致
医院诊疗	直接材料	1,588.11	29.50	1,455.81	36.40	9.09	主要为医院业务规模扩大所致
	人工费用	2,434.51	45.22	1,872.37	46.80	30.02	主要为医院营业规模扩大、病床增加导致员工数量增加所致
	日常及固定费用	1,361.08	25.28	672.19	16.80	102.48	主要医院营业规模扩大以及医院搬迁扩建、装修费用增加所致
分产品情况							
分产品	成本构成项目	本期金额	本期占总成本比例(%)	上年同期金额	上年同期占总成本比例(%)	本期金额较上年同期变动比例(%)	情况说明

						例 (%)	
治痔类产品	原辅材料	8,790.65	71.32	8,328.87	71.18	5.54	
	直接人工	1,209.20	9.81	1,160.81	9.92	4.17	
	燃料及动力	545.09	4.42	461.56	3.94	18.10	主要为公司能源价格上涨所致
	制造费用	1,781.40	14.45	1,750.30	14.96	1.78	
其他产品	原辅材料	6,947.36	69.29	7,370.70	71.32	-5.74	
	直接人工	946.05	9.44	993.49	9.61	-4.78	
	燃料及动力	373.58	3.73	361.64	3.50	3.30	
	制造费用	1,759.22	17.55	1,608.94	15.57	9.34	
医药商业	库存商品采购成本	69,823.24	100.00	67,660.35	100.00	3.20	
医院诊疗	直接材料	1,588.11	29.50	1,455.81	36.40	9.09	
	人工费用	2,434.51	45.22	1,872.37	46.80	30.02	主要为医院营业规模扩大、病床增加导致员工数量增加所致
	日常及固定费用	1,361.08	25.28	672.19	16.80	102.48	主要医院营业规模扩大以及医院搬迁扩建、装修费用增加所致

## (2) 主要供应商情况

公司前五名主要原料供应商采购金额为 292,773,487.62 元，占公司采购成本的比例为 41.41%

单位:元 币种:人民币

供应商名称	采购总额	占公司采购总成本的比率
供应商 1	66,757,190.44	9.44%
供应商 2	66,157,836.60	9.36%
供应商 3	65,167,327.74	9.22%
供应商 4	51,961,687.09	7.35%
供应商 5	42,729,445.74	6.04%
合计	292,773,487.62	41.41%

## 4 费用

单位:元 币种:人民币

项目	本期数	上年同期数	变动比率 (%)	变动原因
销售费用	356,472,284.97	367,161,178.19	-2.91	主要为本报告期药品医药商业板块合并范围减少所致
管理费用	117,282,144.33	114,983,081.73	2.00	主要为公司经营规模扩大人工薪酬增加所致
财务费用	-11,373,707.74	-10,572,592.95	—	主要为公司利息收入增加所致

## 5 研发支出

### (1) 研发支出情况表

单位：元

本期费用化研发支出	26,069,183.91
本期资本化研发支出	2,378,594.70
研发支出合计	28,447,778.61
研发支出总额占净资产比例 (%)	1.67
研发支出总额占营业收入比例 (%)	1.76
研发支出占医药工业营业收入比例 (%)	3.51

### (2) 情况说明

根据公司研发战略规划，每年按照医药工业收入的 3% 进行研发投入，2014 年医药工业收入为 80,941.32 万元，2014 年研发支出为 2,844.78 万元，占医药工业收入的 3.51%。

2014 年公司研发支出绝大部分费用化，资本化的部分占总研发支出的 8.35%。

2015 年重点研发项目如下：

序号	药品名称	注册分类	功能主治
1	第二代马应龙麝香痔疮膏	中药 6 类	具有清热解毒、止痛止血、去腐生肌的功效，用于治疗风热瘀阻或湿热壅滞所致的内痔、混合痔、外痔以及肛裂，症见大便出血、或疼痛、有下坠感
2	硫酸普拉睾酮钠口服片剂	化药 1 类	主要用于预防和治疗绝经后妇女阴道萎缩引起的症状
3	巴柳氮钠胶囊	化药 2 类	轻度至中度活动性溃疡性结肠炎
4	洛芬待因缓释胶囊	化药 5 类	用于多种原因引起的中等程度疼痛的镇痛，如：癌症疼痛、手术后疼痛、关节痛、神经痛、肌肉痛、偏头痛、头痛、痛经、牙痛等
5	硝酸甘油软膏	化药 3 类	治疗肛裂与缓解肛裂引起的疼痛
6	复方聚乙二醇电解质散	化药 6 类	用于大肠内窥镜检查和大肠手术前处置时的肠道内容物的清除
7	酒石酸唑吡坦缓释片	化药 5 类	本品限用于下列情况下严重睡眠障碍的治疗：偶发性失眠，症暂时性失眠症
8	琥珀酸普卡必利原料及片剂	化药 3 类	用于泻药无法充分缓解的女性慢性便秘的对症治疗
9	氨酚羟考酮片	化药 6 类	适用于各种原因引起的中、重度急、慢性疼痛
10	美沙拉嗪肠溶片	化药 6 类	适用于溃疡性结肠炎、节段性回肠炎（克罗恩病）

## 6 现金流

经营活动产生的现金流量净额为11,167.09万元,去年同期12,993.96万元,减少1,826.87万元,其中:公司经营规模扩大,购买商品、接受劳务支付增加976.51万元及其他经营活动支付的现金增长3,119.66万元,另外销售商品、提供劳务收到的现金增加4,273.18万元,收到的其他与经营活动有关的现金减少1,757.78万元。

投资活动产生的现金流量净额为-20,088.53万元,去年同期-9,002.43万元,减少11,086.10万元,其中新增投资深圳市宝利通小额贷款公司投资8700万元,制造板块新增五年产能规划及旧厂房改造项目投资7250万元。

筹资活动产生的现金流量净额为-2,838.34万元,去年同期是-5231.99万元,增加2,393.65万元,主要为经营需要增加借款2750万元,其中医药商业板块增加借款1650万元,诊疗板块增加借款1,100万元。

## 7 其他

### (1) 公司利润构成或利润来源发生重大变动的详细说明

报告期内公司主营业务稳定,公司利润构成及利润来源未发生重大变动。

### (2) 发展战略和经营计划进展说明

公司2013年度报告中披露了公司2014年度发展战略和经营计划。报告期内,公司执行既定发展战略,实现营业收入16.2亿元,成本费用14.24亿元,分别完成2013年度报告中对2014年度相关项目预计金额的95.29%和94.93%,业务持续稳定发展。

## (二) 行业、产品或地区经营情况分析

### 1、 主营业务分行业、分产品情况

单位:元 币种:人民币

主营业务分行业情况						
分行业	营业收入	营业成本	毛利率 (%)	营业收入比上年增减 (%)	营业成本比上年增减 (%)	毛利率比上年增减 (%)
医药工业	809,413,222.83	223,525,394.60	72.38	1.51	1.43	增加 0.02 个百分点
医药商业	765,129,087.48	698,232,354.10	8.74	2.29	3.20	减少 0.8 个百分点
医院诊疗	75,708,399.86	53,837,038.00	28.89	14.75	34.58	减少 10.48 个百分点
内部抵销	-33,412,659.68	-32,692,659.68	/	/	/	
主营业务分产品情况						
分产品	营业收入	营业成本	毛利率 (%)	营业收入比上年增减 (%)	营业成本比上年增减 (%)	毛利率比上年增减 (%)
治痔类产	538,141,789.02	123,263,365.20	77.09	-0.31	5.34	减少 1.23

品						个百分点
其他产品	271,271,433.81	100,262,029.40	63.04	5.30	-2.99	增加 3.16 个百分点
医药商业	765,129,087.48	698,232,354.10	8.74	2.29	3.20	减少 0.8 个百分点
医院诊疗	75,708,399.86	53,837,038.00	28.89	14.75	34.58	减少 10.48 个百分点
内部抵销	-33,412,659.68	-32,692,659.68	/	/	/	

主营业务分行业和分产品情况的说明

### 1、主营业务分行业说明

#### (1) 分行业概况

公司工业主要产品为 OTC 药品和处方药品，其中 OTC 药品销售收入占比在 80%左右。公司 OTC 药品销售主要是采用品牌拉动、渠道分销及战略连锁合作为主的销售模式。在该模式下，医药商业公司向公司进行采购，再将产品销售至医疗机构或连锁药店。处方药产品主要销售对象为全国具有 GSP 资质的药品经销商业公司，药品经销商业公司主要面对区域内的医疗机构进行销售。公司处方药销售主要采用以专业化学术推广为主的销售模式，处方药严格按照国家招投标的规定执行中标价格，医疗机构按中标价格通过医药商业公司采购公司产品。

公司医药商业包括零售和批发业务。零售业务主要在武汉地区开展零售连锁药店经营，批发业务主要为湖北地区的连锁药店、大中型医院及基层医疗机构提供药品及相关产品的配送服务。

公司医院诊疗板块主要开展连锁专科医院经营，在武汉、北京、西安、南京、沈阳、大同、宁波设有 7 家专科医院，为患者提供诊疗服务。

#### (2) 毛利率变化情况

医药工业毛利同比增加 0.02%，主要是地奥产品毛利上升、销售收入增长所致；医药商业毛利下降主要是其中毛利相对较高的零售业务合并范围减少所致；医院诊疗毛利减少的原因是北京马应龙长青肛肠医院有限公司扩大营业面积，新区装修完毕在 2014 年 1 月投入使用，以及西安马应龙肛肠医院有限公司在 2014 年 5 月搬入新址，营业成本增加所致。

### 2、主营业务分产品说明：

公司各品类主要产品基本情况如下：

品类	药品名称	功能主治	发明专利期限	药品分类	是否中药保护品种
治痔类	马应龙麝香痔疮膏	清热燥湿，活血消肿，去腐生肌。用于各类痔疮和肛裂	2002/10/18 —— 2022/10/17	中药 6 类	否
	麝香痔疮栓	清热解毒，消肿止痛，止血生肌。用于治疗各类痔疮、肛裂。	2002/10/18 —— 2022/10/17	中药 6 类	否
	地奥司明片	治疗静脉淋巴功能不全相关的各种症状（腿		化药 6 类	否

		部沉重、疼痛、晨起酸胀不适感)。治疗急性痔发作有关的各种症状。			
	痔疮消炎片	痔疮发炎肿痛		中药 6 类	否
	金玄痔科熏洗散	消肿止痛、祛风燥湿。用于痔疮术后、炎性外痔所致的肛门肿胀、疼痛,中医辨证为湿热壅滞证	2011/3/9 —— 2031/3/8	中药 6 类	是
皮肤类	龙珠软膏	清热解毒,消肿止痛,祛腐生肌。适用于疮疖、红、肿、热、痛及轻度烫伤	2002/10/18 —— 2022/10/17	中药 6 类	否
镇咳类	复方甘草口服溶液	具有镇咳、祛痰的作用,主治一般性咳嗽及上呼吸道感染性咳嗽		化药 6 类	否

## 2、主营业务分地区情况

单位：元 币种：人民币

地区	营业收入	营业收入比上年增减 (%)
华北地区	269,252,106.30	3.01
华东地区	189,944,632.80	8.49
华南地区	173,389,899.12	3.76
华中地区	812,932,978.61	1.50
其它地区	171,318,433.66	-7.07

### (三) 资产、负债情况分析

#### 1 资产负债情况分析表

单位：元

项目名称	本期期末数	本期期末数占总资产的比例 (%)	上期期末数	上期期末数占总资产的比例 (%)	本期期末金额较上期期末变动比例 (%)	情况说明
以公允价值计量且其变动计入当期损益的金融资产	52,049,229.32	2.38	39,978,932.78	1.97	30.19	公司本期利用临时闲置资金投资权益工具及基金所致。
其他应收款	35,996,654.36	1.65	27,493,925.28	1.36	30.93	主要系业务增长,相应业务活动的备用金和保证金增加所致。
其他流动资产	50,687,266.82	2.32	18,630,000.00	0.92	172.07	主要系公司为增加资金收益适度

						投资短期理财产品。
长期股权投资	100,020,195.70	4.58	65,152,058.62	3.21	53.52	主要为本期对外投资增加所致。
开发支出	5,801,676.59	0.27	3,423,081.89	0.17	69.49	本期新技术项目投入增加所致。
商誉	23,903,221.85	1.09	17,565,483.90	0.87	36.08	主要为本期增加非同一控制下企业合并所致。
长期待摊费用	47,906,608.66	2.19	30,366,968.96	1.50	57.76	主要系公司诊疗板块租入的固定资产改良支出等支出增加所致。
短期借款	67,500,000.00	3.09	40,000,000.00	1.97	68.75	主要为医药商业板块经营需要借款增加所致。
应付票据	76,319,157.10	3.49	34,757,995.75	1.71	119.57	主要系本期医药商业板块业务结算方式变化所致。
预收款项	40,913,147.45	1.87	12,348,920.17	0.61	231.31	主要系本期业务结算所致。
应付利息	173,852.73	0.01	373,611.12	0.02	-53.47	主要系尚未到期的银行借款利息减少所致。
应付股利	488,241.15	0.02	1,891,330.86	0.09	-74.19	主要系部分股东领取股利所致。
其他应付款	89,381,976.69	4.09	133,685,193.71	6.59	-33.14	主要为往来款到期结算所致。
递延收益	10,771,465.76	0.49	4,280,000.00	0.21	151.67	本期收到的政府补助增加所致。
其他综合收益	1,176,051.88	0.05	789,166.14	0.04	49.02	主要为公司购买的金融资产的公允价值变动所致。

#### (四) 核心竞争力分析

公司在竞争中取得优势关键在于聚焦肛肠及下消化道领域，深耕利基市场，形成了品牌、品质、价格、服务等多方面的竞争优势。

公司历经四百多年的历史，马应龙品牌薪火相传，表现出旺盛的生命力和朴实的文化积淀。公司聚焦核心优势领域，不断升级和优化肛肠类产品结构，形成定位差异化、功能互补化、剂型多样化的系列化产品，据中康资讯最新市场调研数据表明，马应龙在痔疮药品零售市场销售量的占有率高达 45%，稳居肛肠治痔领域第一品牌。在世界品牌实验室、世界经理人周刊联合评估的



2014 年“中国最具价值品牌 500 强”排行榜中，马应龙名列第 184 位，品牌价值达到了 116.75 亿元。

公司生产功能齐全，肛肠及下消化道类产品生产剂型范围已涵盖膏、栓、中药饮片、口服、片剂、洗剂等，生产功能超过 30 种剂型，各类软膏年生产能力近亿支，栓剂生产能力过亿粒。生产设施先进，主要品种生产流水线及配套设施的技术水平已处于国内领先水平。

公司眼药制作工艺获评国家级非物质文化遗产，公司八宝组方为独家配方，已衍生出马应龙麝香痔疮膏、痔疮栓、龙珠软膏、八宝眼霜等多种产品，公司主导产品在质量、疗效、安全性、经济性等方面具有显著优势。公司有 15 个品种入选国家基本药物目录，其中马应龙麝香痔疮膏为基药独家品种，27 个品种进入国家医保目录，其中马应龙麝香痔疮膏、麝香痔疮栓、龙珠软膏、八宝眼膏是独家品种。公司拥有的医保、基药品种如下：

类别	药品名称	备注
国家基药目录	马应龙麝香痔疮膏	
	甲硝唑栓	
	红霉素眼膏	
	红霉素软膏	
	复方甘草口服溶液	
	尿素软膏	
	吡哌美辛栓	
	开塞露（含甘油）	
	尿素乳膏	
	水杨酸软膏	
	红霉素肠溶片	
	诺氟沙星胶囊	
	克霉唑栓	
	磺胺嘧啶片	
	聚乙二醇 4000 散	
国家医保目录	三七片	
	龙珠软膏	
	麝香痔疮栓	
	马应龙麝香痔疮膏	

	鸦胆子油口服乳液	
	马应龙八宝眼膏	
	红霉素软膏	
	红霉素眼膏	
	红霉素肠溶片	
	盐酸林可霉素片	
	磺胺嘧啶片	
	诺氟沙星胶囊	
	甲硝唑栓	
	克霉唑栓	
	利巴韦林片	
	吡哌美辛栓	
	复方甘草口服溶液	
	开塞露（甘油）	
	聚乙二醇 4000 散	
	地奥司明片	
	林旦软膏	
	水杨酸软膏（2%）	
	水杨酸软膏（5%）	
	哈西奈德软膏	
	尿素软膏	
	尿素乳膏	
	氧化锌软膏	
省级医保目录	硫酸吗啡栓	湖北、江苏
	金玄痔科熏洗散	湖北、青海
	麝香祛痛搽剂	湖北
	痔疮消片	青海

公司根据“目标客户一元化、服务功能多元化”的思路，聚焦肛肠及下消化道领域，向肛肠诊疗行业延伸产业链，并围绕大健康领域积极寻求发展机会，贯彻“工业要速度，商业重质量，诊疗

在布局”的产业优化策略，形成药品经营、诊疗技术、医疗服务的产业集群，实现产业立体化和聚焦叠加，品牌聚合效应逐步显现。

## (五) 投资状况分析

### 1、 对外股权投资总体分析

报告期内投资额（元）	92,000,000
投资额增减变动数（元）	84,600,000
上年同期投资额（元）	7,400,000
投资额增减幅度(%)	1143.24

被投资的公司名称	主要经营活动	本年度投资金额（元）	累计投资金额（元）	占被投资公司权益的比例(%)
深圳市宝利通小额贷款有限公司	专营小额贷款业务(不得吸收公众存款)	87,000,000	87,000,000	29.00
深圳安泰创新科技股份有限公司	计算机软、硬件的技术开发	5,000,000	5,000,000	3.08
合计		92,000,000	92,000,000	/

### (1) 证券投资情况

序号	证券品种	证券代码	证券简称	最初投资金额（元）	持有数量（股）	期末账面价值（元）	占期末证券总投资比例（%）	报告期损益（元）
1	股票	000423	东阿阿胶	20,665,732.18	511,900	19,083,632.00	36.67	-478,005.42
2	股票	600329	中新药业	5,723,837.85	390,000	5,951,400.00	11.43	252,978.39
3	股票	000538	云南白药	14,707,226.79	251,500	15,882,225.00	30.51	1,174,998.21
4	股票	002219	恒康医疗	5,567,428.91	250,000	4,762,500.00	9.15	-806,860.96
5	基金	202301	南方现金增利货币A	6,000,000.00	6,000,000	6,369,472.32	12.24	369,472.32
期末持有的其他证券投资					/			
报告期已出售证券投资损益				/	/	/	/	5,459,960.08
合计				52,664,225.73	/	52,049,229.32	100	5,972,542.62

## (2) 买卖其他上市公司股份的情况

股份名称	期初股份数量 (股)	报告期买入股份 数量(股)	使用的资金数量(元)	报告期卖出股份数量 (股)	期末股份数量(股)	产生的投资收益(元)
东阿阿胶	324,500	187,400	6,955,627.42		511,900	-478,005.42
中新药业		433,000	6,351,124.43	43,000	390,000	252,978.39
云南白药		251,500	14,707,226.79		251,500	1,174,998.21
恒康医疗		280,000	6,245,441.82	30,000	250,000	-806,860.96
海正药业		240,000	3,556,754.99	240,000		178,814.55
华邦颖泰		32,700	637,766.81	32,700		-76,012.79
华东医药	170,000			170,000		825,842.45
华兰生物		205,000	5,482,328.75	205,000		983,843.94
金花股份	440,000	94,114	966,771.04	534,114		1,569,062.97
科伦药业	237,000	438,327	10,085,534.60	675,327		-1,274,763.63
昆明制药	65,000	32,000	780,453.05	97,000		87,253.71
普洛药业		675,000	4,596,163.99	675,000		378,713.48
现代制药		385,000	6,376,141.53	385,000		2,098,784.48
以岭药业		109,001	3,301,428.78	109,001		89,995.25
鱼跃医疗		86,200	2,253,034.99	86,200		423,779.69

报告期内卖出申购取得的新股产生的投资收益总额 4,055.37 元

## 2、非金融类公司委托理财及衍生品投资的情况

## (1) 委托理财情况

单位:万元 币种:人民币

合作方名称	委托理财产品类型	委托理财金额	委托理财起始日期	委托理财终止日期	报酬确定方式	预计收益	实际收回本金金额	实际获得收益	是否经过法定程序	计提减值准备金额	是否关联交易	是否涉诉	资金来源并说明是否为募集资金	关联关系
-------	----------	--------	----------	----------	--------	------	----------	--------	----------	----------	--------	------	----------------	------

民生银行	理财产品	1,000.00	2014/3/25	2014/6/25	约定利率	13.86	1,000.00	13.86	是		否	否	否	
民生银行	理财产品	3,000.00	2014/1/29	2014/3/5	约定利率	15.82	3,000.00	15.82	是		否	否	否	
民生银行	理财产品	3,500.00	2014/1/16	2014/3/17	约定利率	32.22	3,500.00	32.22	是		否	否	否	
民生银行	理财产品	2,500.00	2014/3/20	2014/6/20	约定利率	32.77	2,500.00	32.77	是		否	否	否	
民生银行	理财产品	1,800.00	2014/7/22	2014/10/22	约定利率	23.14	1,800.00	23.14	是		否	否	否	
平安银行	理财产品	1,000.00	2014/7/3	2014/10/8	约定利率	14.08	1,000.00	14.08	是		否	否	否	
平安银行	理财产品	2,000.00	2014/10/9	2014/12/26	约定利率	15.42	2,000.00	15.42	是		否	否	否	
交通银行	理财产品	2,000.00	2014/1/14	2014/3/28	约定利率	13.60	2,000.00	13.60	是		否	否	否	
交通银行	理财产品	2,000.00	2014/4/1	2014/6/26	约定利率	16.02	2,000.00	16.02	是		否	否	否	
交通银行	理财产品	1,500.00	2014/10/9	2014/12/29	约定利率	11.32	1,500.00	11.32	是		否	否	否	
招商银行	理财产品	2,500.00	2014/2/12	2014/3/26	约定利率	19.35	2,500.00	19.35	是		否	否	否	
招商银行	理财产品	2,500.00	2014/4/2	2014/5/28	约定利率	22.92	2,500.00	22.92	是		否	否	否	
招商银行	理财产品	4,000.00	2014/10/14	2014/11/4	约定利率	11.98	4,000.00	11.98	是		否	否	否	
浦发银行	理财产品	2,000.00	2014/3/14	2014/9/15	约定利率	46.76	2,000.00	46.76	是		否	否	否	
浦发银行	理财产品	1,000.00	2014/9/18	2014/12/18	约定利率	11.70	1,000.00	11.70	是		否	否	否	
兴业银行	理财产品	1,000.00	2014/4/11	2014/7/10	约定利率	12.33	1,000.00	12.33	是		否	否	否	
平安银行	理财产品	1,000.00	2014/10/17	2015/1/15	约定利率	12.32			是		否	否	否	
浦发银行	理财产品	1,000.00	2014/9/17	2015/3/17	约定利率	24.94			是		否	否	否	
浦发银行	理财产品	1,000.00	2014/12/18	2015/3/19	约定利率	14.21			是		否	否	否	
民生银行	理财产品	1,000.00	2014/11/25	2015/1/26	约定利率	8.36			是		否	否	否	
兴业银行	理财产品	500.00	2014/12/31	2015/3/26	约定利率	5.83			是		否	否	否	
兴业银行	理财产品	460.00	2014/1/21	2015/1/19	约定利率	25.30			是		否	否	否	
其他		55,372.13			约定利率	260.33	55,372.13	260.33	是		否	否	否	
合计	/	93,632.13	/	/	/	664.58	88,672.13	573.62	/		/	/	/	/
逾期未收回的本金和收益累计金额（元）														
委托理财的情况说明														

**3、募集资金使用情况****(1) 募集资金总体使用情况**

□适用 √不适用

**(2) 募集资金承诺项目情况**

□适用 √不适用

**(3) 募集资金变更项目情况**

□适用 √不适用

**(4) 其他**

报告期内，公司无募集资金或前期募集资金使用到本期的情况。

**4、主要子公司、参股公司分析**

单位:元 币种:人民币

主要子公司名称	业务性质	注册资本	总资产	净资产	2014年度归属于母公司的净利润
武汉马应龙大药房连锁有限公司	药品零售	70,000,000	406,812,424.360	127,266,800.38	6,735,899.62
马应龙药业集团连锁医院投资管理有限公司	医院投资	160,000,000	201,253,629.64	155,694,424.08	-14,427,377.33

**5、非募集资金项目情况**

√适用 □不适用

单位:元 币种:人民币

项目名称	项目金额	项目进度	本年度投入金额	累计实际投入金额	项目收益情况
深圳市宝利通小额贷款有限公司	87,000,000.00	100.00%	87,000,000.00	87,000,000.00	19,963.05
综合制剂大楼项目	65,600,000.00	41.63%	25,497,833.17	27,310,048.54	
深圳安泰创新科技股份有限公司	5,000,000.00	100.00%	5,000,000.00	5,000,000.00	
合计	157,600,000.00	/	117,497,833.17	119,310,048.54	/
非募集资金项目情况说明					

**二、董事会关于公司未来发展的讨论与分析****(一) 行业竞争格局和发展趋势**

1、我国人口老龄化进程加快，医疗刚性需求不断扩大，公立医院费用快速上升，在经济增长和财政收入增速下降的新常态下，医保基金将面临更大的支出压力，医改将在各种推力的综合作用下走出徘徊的局面向纵深推进，原有利益格局将面临深刻调整。

2、医药工业在医保控费的大趋势下增速向下“换挡”，预计未来 5-10 年行业将进入 10%-15% 增速新常态。药价放开是大势所趋，通过医保控费和招标采购，药品实际交易价格由市场竞争形成，药品营销趋于规范，药品消费结构进一步分化，行业格局将发生重大变化，集中度进一步提升，未来高质量、高性价比的药品将更加受到青睐。

3、医药商业迎来变革和集中。互联网药品经营监管政策将进行较大调整，网售处方药放开是大势所趋，医药电商市场潜力将得到释放，实体药店受冲击在所难免，医药商业流通企业迎来市场重构和集中度的提升。

4、医疗产业价值链面临重构。国家不断出台各种政策扶持医疗服务产业，大力鼓励和引导社会资本办医，社会办医将迎来更大发展，云计算、物联网、移动互联网、大数据等信息化技术的快速发展，将推动医疗卫生服务模式和管理模式深刻转变。

## (二) 公司发展战略

2015 年公司继续坚持以“深化改革、强化创新、促进发展”为指导方针，坚持“转机制、调结构、促升级”的发展思路，以提升经营效能和管理效率为目标，调整经营管理机制，优化资源配置，突出重要领域和关键环节，强化机制改革对企业发展的促进作用；继续优化商业模式，以客户价值为导向，优化产业产品结构，分析和完善价值链，提高盈利能力。

1、强化价值主张，完善价值体系。以肛肠流行病学调研结果为导向，洞察目标客户市场变化，发现机会与空白市场，努力挖掘、寻找、创造价值点，完善价值体系，丰富产品梯队；调整和强化企业定位，进一步升级相关产业经营模式，提升企业竞争力。

2、优化商业模式，推动产业升级。适应外部环境变化，整合内外部资源，强化流调结果的引导作用，布局互联网医疗业务。以肛肠及下消化道领域为核心，基于药品经营、诊疗技术、医疗服务的产业架构，构建马应龙健康云平台；升级信息化系统，加快实施移动医疗；实施整合式运营方式，广泛对外开展多种方式的 合作，推动产业升级。

3、提高组织运营有效性。促进组织结构的扁平化，提高运作效率；强化营运单元的项目经营，推行绩效合约管理方式，强化激励和约束效应；深化“四定”工作，持续优化人员结构，提升人员素质，完善人力资源管理机制，提高人力资源经营成效。

## (三) 经营计划

公司坚持肛肠及下消化道领域的核心定位，围绕大健康领域积极寻求发展机会，贯彻“工业要速度，商业重质量，诊疗在布局”的思路，聚焦核心优势领域，构建药品经营、诊疗技术、医疗服务的产业链。2015 年，公司计划实现销售收入 18 亿元，总成本费用 15.5 亿元。

### 1、医药工业板块

优化调整销售中心的功能定位，进一步整合集团体系下的产业资源，强化对集团产业链资源的利用，巩固提升肛肠领域的领导地位，推动渠道整合，强化渠道掌控能力，提高终端产出质量，

提升销售规模和人均产出水平。以自研、引进、代理、项目合作等多种方式获取产品资源，丰富品种结构。有序推进新版 GMP 认证，合理生产组织，确保产品质量安全。

## 2、医院诊疗板块

加大医院业务结构调整力度，扩大医疗服务范围，拓展转诊病源，提升医院的营业收入；完善标准化流程管理体系和横向协作机制，促进体系内管理资源优化；构建连锁医院统一网络营销运营平台，搭建面向终端客户经营的产业链信息化平台，大力开展移动医疗。通过并购加快扩张步伐，探索与公立医院合作经营模式，放大马应龙医院规模效应。

## 3、医药商业板块

以客户价值为导向，创建区域市场特色零售品牌形象，强化采配平台功能，提升采配平台的运行效率和质量，深化工商联盟的战略合作方式，整合集团体系内的资源，提高市场拓展效率；发挥区域市场优势，积极拓展社区医疗业务；加快发展互联网电商业务。

## 4、基础管理

健全所属公司经营层个性化的责任跟踪，完善约束与激励机制，落实绩效合约制，鼓励各级员工的改革和创新。深化预算管理的实施，坚持效益性原则，明确资源配置导向，严格控制经营维持性费用的增长，促进资源的合理配置；深化信息系统对管理流程的支持，完善风险管控体系，防范经营风险。

### **(四) 因维持当前业务并完成在建投资项目公司所需的资金需求**

公司自有资金能够满足维持当前业务和在建投资项目的需要。

### **(五) 可能面对的风险**

1、行业政策风险。公司业务涉及药品工业、商业、医疗产业，受国家各种相关法规及政策影响。随着医疗卫生体制改革的深入推进，公立医院改革、分级诊疗、医药分开、社会资本办医、药品招标、药价改革、医保支付方式改革、新药审批等改革措施将对公司经营带来挑战，从而给公司经营带来不确定性。

对策：高度关注相关产业政策的发展和走向；注重对行业重大信息和敏感信息的分析，及时把握行业发展变化趋势，主动应对，规避风险，寻求发展机遇。

2、药品降价风险。药品价格政策和招标采购政策的变化、医保控费的介入，将导致市场竞争将更加激烈，药品价格面临下降的压力，对公司的收入和利润产生影响。

对策：强化绩效管理与预算管理，促进管理精细化，严格控制成本费用，保持稳定的毛利率水平。推动产品和服务升级，培育新的利润增长点。

3、质量安全风险。新版 GMP、《中国药典》等标准及一系列严格监管制度的实施，对药品质量安全提出了新的标准与更加严格的要求，消费者对药品安全的需求也会不断提升，涉及到药品安全的问题和热点将更加受到人们的关注，对企业市场和经营中产生巨大的影响。



对策：严格现场质量监控，细化考核，规范生产行为，降低质量安全风险；优化一体化监控模式，完善质量监督自查和改进机制；以客户需求为导向，针对性的实行产品升级，提高产品品质，降低产品质量安全风险；跟进相关监管形势，及时调整和应对，保障公司生产经营活动的顺利开展。

4、研发风险。药品研发周期长、风险高、投入大，要经历合成提取、生物筛选、制剂稳定性、临床前实验、临床试验、中试放大、上市后再评价等环节，每一环都可能出现无法预知的问题而导致项目失败。

对策：建立科学的决策体系，对研发项目进行科学、客观的风险识别和投资评估，在充分调研、客观分析的基础上谨慎立项；加强研发过程的控制与管理，降低研发风险，控制研发成本，提高新产品开发的成功率；密切关注同行业的科研动态、竞争对手的研发动向，利用新技术改造传统工艺，发展新制剂，提高药品质量和临床疗效，降低不良反应与治疗成本，增强产品竞争力。

### 三、董事会对会计师事务所“非标准审计报告”的说明

#### (一) 董事会、监事会对会计师事务所“非标准审计报告”的说明

适用 不适用

#### (二) 董事会对会计政策、会计估计或核算方法变更的原因和影响的分析说明

适用 不适用

2014年1至3月，财政部新制定了《企业会计准则第39号——公允价值计量》、《企业会计准则第40号——合营安排》、《企业会计准则第41号——在其他主体中权益的披露》；修订印发了《企业会计准则第30号——财务报表列报》、《企业会计准则第9号——职工薪酬》、《企业会计准则第33号——合并财务报表》、《企业会计准则第2号——长期股权投资》。上述7项会计准则均自2014年7月1日起施行，鼓励在境外上市的企业提前执行。2014年6月20日，修订印发了《企业会计准则第37号——金融工具列报》，企业应当在2014年年度及以后期间的财务报告中按照本准则要求对金融工具进行列报。2014年7月23日，修改并重新公布了《企业会计准则——基本准则》，自发布之日起施行。

2014年10月24日，经本公司第八届董事会第六次会议决议，本公司自2014年7月1日起执行上述新制定或修订后的企业会计准则。新制定或修订的会计准则的变化，导致本集团相应会计政策变化，并已按照相关衔接规定进行了处理，对于需要对比较数据进行追溯调整的，本集团已进行了相应追溯调整。本集团追溯调整的主要事项有：

(1) 根据修订后的《企业会计准则第2号——长期股权投资》的规定，对不具有控制、共同控制或重大影响，并且在活跃市场中没有报价、公允价值不能可靠计量的权益工具投资，由长期股权投资科目列报，改为以成本计量的可供出售金融资产列报。

(2) 根据修订后的《企业会计准则第30号——财务报表列报》及其应用指南的规定，对报表列报科目作为以下重分类：

①合并资产负债表及资产负债表的“以公允价值计量且其变动计入当期损益的金融资产”、“以公允价值计量且其变动计入当期损益的金融负债”科目取代了原“交易性金融资产”、“交易性金融负债”科目；

②原列报于合并资产负债表及资产负债表的“其他非流动负债”科目的递延收益项目，改为列报于“递延收益”科目；

③原列报于合并资产负债表及资产负债表的“资本公积”科目的其他综合收益项目，改为列报于“其他综合收益”科目；

④原列报于合并资产负债表及资产负债表的“外币报表折算差额”科目的其他综合收益项目，改为列报于“其他综合收益”科目；

⑤合并利润表与利润表的“营业外收入”科目，增加“其中：非流动资产处置利得”项目；

⑥合并利润表与利润表的“其他综合收益”科目，改为“其他综合收益的净额”科目，并列报其他综合收益的分类信息；

相应地，合并所有者权益变动表与所有者权益变动表按照《企业会计准则第30号——财务报表列报》应用指南规定的格式重新列报。

上述引起的追溯调整对比较财务报表的主要影响如下：

项目	对比较期间（2013年度）财务报表的影响					合计
	(1)	(2) ①	(2) ②	(2) ③	(2) ④	
比较期间 (2013年度)年 初数影响：						
以公允价值计 量且其变动计 入当期损益的 金融资产		37,372,580.00				37,372,580.00
交易性金融资 产		-37,372,580.00				-37,372,580.00
可供出售金融 资产	18,159,467.00					18,159,467.00
长期股权投资	-18,159,467.00					-18,159,467.00
递延收益			4,540,000.00			4,540,000.00
其他非流动负 债			-4,540,000.00			-4,540,000.00

项目	对比较期间（2013年度）财务报表的影响					合计
	(1)	(2) ①	(2) ②	(2) ③	(2) ④	
资本公积						
其他综合收益					-1,213,905.99	-1,213,905.99
外币报表折算差额					1,213,905.99	1,213,905.99

项目	对比较期间（2013年度）财务报表的影响					合计
	(1)	(2) ①	(2) ②	(2) ③	(2) ④	
比较期间（2013年度）年末数影响：						
以公允价值计量且其变动计入当期损益的金融资产		39,978,932.78				39,978,932.78
交易性金融资产		-39,978,932.78				-39,978,932.78
可供出售金融资产	17,159,467.00					17,159,467.00
长期股权投资	-17,159,467.00					-17,159,467.00
递延收益			4,280,000.00			4,280,000.00
其他非流动负债			-4,280,000.00			-4,280,000.00
资本公积				-2,280,372.36		-2,280,372.36
其他综合收益				2,280,372.36	-1,491,206.22	789,166.14
外币报表折算差额					1,491,206.22	1,491,206.22

注：影响数中，以正数表示调增数，以负数表示调减数。

### (三) 董事会对重要前期差错更正的原因及影响的分析说明

适用 不适用

### 四、利润分配或资本公积金转增预案

#### (一) 现金分红政策的制定、执行或调整情况

##### 1、现金分红政策的制定及调整情况

根据《公司法》、《证券法》、中国证监会《上市公司监管指引第3号——上市公司现金分红》的规定，公司2014年5月30日召开的2013年年度股东大会对《公司章程》中的利润分配政策进行了修订，进一步完善了现金分红机制，维护股东特别是中小投资者的利益。公司独立董事对上述修改《公司章程》的事项发表了独立意见，认为本次修订的审议和表决程序合规合法；本次《公司章程》的修改充分考虑了股东的要求和意愿，进一步规范了公司利润分配的政策和程序，符合公司和全体股东的利益，有利于公司的长远和可持续发展。修改后的《公司章程》中有关利润分配政策的条款如下：

第一百五十四条： 公司利润分配政策如下

（一）公司采用现金、股票或者现金与股票相结合的方式分配股利。在公司盈利且现金能够满足公司持续经营和长期发展的前提条件下，具备现金分红条件的，应当优先采用现金分红进行利润分配。采用股票股利进行利润分配的，应当具有公司成长性、每股净资产的摊薄等真实合理因素。

（二）在公司当年盈利且累计未分配利润为正数的前提下，公司每年度至少进行一次利润分配。公司董事会可以根据公司当期的盈利规模、现金流状况、发展状况提议公司进行中期利润分配。

（三）在公司现金流满足正常经营和长期发展的前提下，公司最近三年以现金方式累计分配的利润不少于最近三年实现的年均可分配利润的百分之三十，具体每个年度的现金分红比例由董事会根据公司年度盈利状况和未来资金使用计划提出预案。

（四）因公司生产经营情况、投资规划和长期发展的需要调整利润分配政策的，应进行详细的科学论证，并经董事会审议后提请股东大会以特别决议通过，独立董事应对利润分配政策的调整发表独立意见。

第一百五十五条：公司利润分配预案由公司证券事务管理部门根据公司实际情况，多渠道搜集各方股东和经营层意见后拟定，独立董事应当就利润分配预案发表独立意见。独立董事可以征集中小股东的意见，提出分红提案，并直接提交董事会审议。若公司年度盈利但未提出现金分红预案时，董事会应在年度报告中就不进行现金分红的具体原因、未用于分红的资金留存公司的用途等事项进行说明。利润分配预案经董事会审议通过后提请股东大会批准。

公司股东大会对利润分配方案作出决议后，公司董事会须在股东大会召开后2个月内完成股利(或股份)的派发事项。

## 2、现金分红政策的执行情况

报告期内，公司根据2013年年度股东大会决议，实施了2013年年度利润分配方案：以公司2013年年末总股本331,579,916股为基数，每10股派发现金1.70元（含税），共计派发现金红利56,368,585.72元。公司独立董事已相应发表了独立意见，认为上述利润分配方案与公司的发展阶段、经营能力相适应，能够兼顾投资者的合理回报和公司的可持续发展，符合公司长

远发展需要和包括中小股东在内的全体股东的长远利益，不存在损害中小股东利益的情形，符合相关法律法规及《公司章程》规定。

## (二) 公司近三年（含报告期）的利润分配方案或预案、资本公积金转增股本方案或预案

单位：元 币种：人民币

分红年度	每 10 股送红股数（股）	每 10 股派息数（元）（含税）	每 10 股转增数（股）	现金分红的数额（含税）	分红年度合并报表中归属于上市公司股东的净利润	占合并报表中归属于上市公司股东的净利润的比率（%）
2014 年	3	0.4		13,263,196.64	201,477,739.26	6.58
2013 年		1.7		56,368,585.72	186,324,387.20	30.25
2012 年		1.6		53,052,786.56	173,798,448.42	30.53

## 五、积极履行社会责任的工作情况

### (一). 社会责任工作情况

公司履行社会责任的工作情况详见 2015 年 4 月 25 日刊登于上海证券交易所网站（www.sse.com.cn）的《马应龙药业集团股份有限公司 2014 年度社会责任报告》。

## 第五节 重要事项

### 一、重大诉讼、仲裁和媒体普遍质疑的事项

适用 不适用

### 二、报告期内资金被占用情况及清欠进展情况

适用 不适用

### 三、破产重整相关事项

本年度公司无破产重整相关事项。

四、资产交易、企业合并事项

√适用□不适用

(一) 临时公告未披露或有后续进展的情况

1、收购资产情况

单位:元 币种:人民币

交易对方或最终控制方	被收购资产	购买日	资产收购价格	自收购日起至本年末为上市公司贡献的净利润	自本年初至本年末为上市公司贡献的净利润(适用于同一控制下的企业合并)	是否为关联交易(如是,说明定价原则)	资产收购定价原则	所涉及的资产产权是否已全部过户	所涉及的债权债务是否已全部转移	该资产为上市公司贡献的净利润占利润总额的比例(%)	关联关系
若水和风广告传媒(北京)中心	宁波江北马应龙博爱医院有限公司	2014年12月8日	15,000,000.00	-56,146.82	-56,146.82	否	重置成本法	是	是	-0.03	

收购资产情况说明

公司控股子公司马应龙药业集团连锁医院投资管理有限公司本期与若水和风广告传媒(北京)中心签订协议以 1500 万的价格购买宁波江北马应龙博爱医院有限公司的 70%的股权。

2、出售资产情况

单位:元 币种:人民币

交易对方	被出售资产	出售日	出售价格	本年初起至出售日该资产为上市公司贡献的净利润	出售产生的损益	是否为关联交易(如是,说明定价原则)	资产出售定价原则	所涉及的资产产权是否已全部过户	所涉及的债权债务是否已全部转移	资产出售为上市公司贡献的净利润占利润总额的比例(%)	关联关系
武汉市汉深医药有限公司、叶柏森	武汉马应龙汉深大药房连锁有限公司	2014年1月27日	26,987,500.00		5,122,075.09	否	协议价	是	是	2.54	

出售资产情况说明

2013 年 12 月, 子公司武汉马应龙大药房连锁有限公司与武汉市汉深医药有限公司、叶柏森签订了股权转让协议, 将持有武汉马应龙汉深大药房连锁有限公司的全部股权作价 2,698.75 万元予以转让。截止 2014 年 1 月 27 日已全额收取相关股权转让款, 并办理完毕工商变更登记事宜。

## 五、公司股权激励情况及其影响

□适用 √不适用

## 六、重大关联交易

□适用 √不适用

## 七、重大合同及其履行情况

## 1 托管、承包、租赁事项

□适用 √不适用

## 2 担保情况

√适用 □不适用

单位：元 币种：人民币

公司对外担保情况（不包括对子公司的担保）													
担保方	担保方与上市公司的关系	被担保方	担保金额	担保发生日期（协议签署日）	担保起始日	担保到期日	担保类型	担保是否已经履行完毕	担保是否逾期	担保逾期金额	是否存在反担保	是否为关联方担保	关联关系
报告期内担保发生额合计（不包括对子公司的担保）													
报告期末担保余额合计（A）（不包括对子公司的担保）													
公司对子公司的担保情况													
报告期内对子公司担保发生额合计						16,586,697.60							
报告期末对子公司担保余额合计（B）						15,149,685.21							
公司担保总额情况（包括对子公司的担保）													
担保总额（A+B）						15,149,685.21							
担保总额占公司净资产的比例（%）						0.97							
其中：													
为股东、实际控制人及其关联方提供担保的金额（C）													
直接或间接为资产负债率超过70%的被担保对象提供的债务担保金额（D）													
担保总额超过净资产50%部分的金额（E）													
上述三项担保金额合计（C+D+E）													
未到期担保可能承担连带清偿责任说明													
担保情况说明						2014年4月，经公司第八届董事会第四会议审议，同意为控股子公司提供3000万元人民币贷款（含银行承兑汇票）的担保额度，其中为武汉马应龙大药房连锁有限公司提供2000万元的贷款担保额度，担保期限为一年；为西安马应龙肛肠医院有限公司提供1000万元的贷款担保额度，担保期限为两年。							

	截至2014年12月31日, 武汉马应龙大药房连锁有限公司对外出具的银行承兑汇票中由公司提供担保的金额为149,685.21元, 开立信用证由公司提供担保的金额为700万元; 西安马应龙肛肠医院有限公司对外借款中由公司提供担保的金额为800万元。
--	---

### 3 其他重大合同

本年度公司无其他重大合同。

### 八、承诺事项履行情况

适用 不适用

### 九、聘任、解聘会计师事务所情况

单位：万元 币种：人民币

是否改聘会计师事务所：	否	
	原聘任	现聘任
境内会计师事务所名称		众环海华会计师事务所（特殊普通合伙）
境内会计师事务所报酬		55
境内会计师事务所审计年限		9年

	名称	报酬
内部控制审计会计师事务所	众环海华会计师事务所（特殊普通合伙）	35

### 十、上市公司及其董事、监事、高级管理人员、持有5%以上股份的股东、实际控制人、收购人处罚及整改情况

本年度公司及其董事、监事、高级管理人员、持有5%以上股份的股东、实际控制人、收购人均未受中国证监会的稽查、行政处罚、通报批评及证券交易所的公开谴责。

### 十一、可转换公司债券情况

适用 不适用

### 十二、执行新会计准则对合并财务报表的影响

#### 1 长期股权投资准则变动对于合并财务报告影响（一）

单位：元币种：人民币

被投资单位	占被投资公司权益的比例(%)	2013年1月1日归属于母公司股东权益(+/-)	2013年12月31日		
			长期股权投资(+/-)	可供出售金融资产(+/-)	归属于母公司股东权益(+/-)
武汉水果湖商场股份有限公司	0.08	0	-10,300.00	10,300.00	0
湖南湘泉药业股份有限公司	6.04	0	-11,729,167.00	11,729,167.00	0



昆明宝安高新股权投资基金管理有限公司	14.00	0	-420,000.00	420,000.00	0
珠海国佳高分子新材料有限公司	2.42	0	-5,000,000.00	5,000,000.00	0
合计	/		-17,159,467.00	17,159,467.00	

### 十三、其他重大事项的说明

适用 不适用

## 第六节 股份变动及股东情况

### 一、股本变动情况

#### (一) 股份变动情况表

##### 1、股份变动情况表

	本次变动前		本次变动增减(+,-)					本次变动后	
	数量	比例(%)	发行新股	送股	公积金转股	其他	小计	数量	比例(%)
一、有限售条件股份	702,822	0.212						702,822	0.212
1、国家持股									
2、国有法人持股									
3、其他内资持股	702,822	0.212						702,822	0.212
其中：其他境内法人持有股份						8,017	8,017	8,017	0.0024
境内自然人持股	702,822	0.212				-8,017	-8,017	694,805	0.2096
4、外资持股									
其中：境外法人持股									
境外自然人持股									
二、无限售条件流通股	330,877,094	99.788						330,877,094	99.788
1、人民币普通股	330,877,094	99.788						330,877,094	99.788
2、境内上市的外资股									
3、境外上市的外资股									
4、其他									
三、股份总数	331,579,916	100				0	0	331,579,916	100

## 2、股份变动情况说明

根据马应龙股改方案,由武汉华汉投资管理有限公司(以下简称“华汉投资”)代为垫付应由个人股股东支付给马应龙流通股股东的对价;股权分置改革完成后,被代为垫付对价的该等个人股股东在办理其持有的非流通股股份上市流通时,应先向华汉投资偿还代为其垫付的对价股份。

2014年11月,公司个人持有限售流通股的股东高三贵等9人与华汉投资就偿还代付对价股份事宜签订《股权转让协议》,该部分偿还股份已于2014年12月12日完成划转。代付对价股份完成划转后,华汉投资持有公司有限售条件流通股增加8,017股,占公司总股本的0.0024%。

2015年1月12日,公司第七次安排安排有限售条件(仅限股改形成)的流通股上市,共计73,872股,其中高三贵等9位个人股股东持有的有限售条件的流通股65,855股,华汉投资持有的有限售条件的流通股8,017股。其余个人股股东因未办理代垫股改对价股份偿还手续,故其所持有限售条件的流通股暂不上市。

本次安排的有限售条件的流通股上市后,公司股本结构变动情况如下:

		本次上市前	变动数	本次上市后
有限售条件的 的流通股份	1、其他境内法人持有股份	8,017	-8,017	0
	2、境内自然人持有股份	694,805	-65,855	628,950
	有限售条件的流通股份合计	702,822	-73,872	628,950
无限售条件 的流通股份	A股	330,877,094	73,872	330,950,966
	无限售条件的流通股份合计	330,877,094	73,872	330,950,966
股份总额		331,579,916	0	331,579,916

本次股改限售流通股上市情况请详见公司于2015年1月7日在上海证券交易所网站

(www.sse.com.cn)刊登的《马应龙药业集团股份有限公司股改限售流通股上市公告》

### (二) 限售股份变动情况

单位:股

股东名称	年初限售股数	本年解除限售股数	本年增加限售股数	本年减少限售股数	年末限售股数	限售原因	解除限售日期
武汉华汉投资管理有限公司	0		8,017		8,017	股改形成	2015年1月12日
余光汉	42,120			4,571	37,549	股改形成	2015年1月12日
黄立	6,480			703	5,777	股改形成	2015年1月12日
邹惠芳	3,240			352	2,888	股改形成	2015年1月12日
鲁国富	4,536			492	4,044	股改形成	2015年1月12日
范东龙	1,296			141	1,155	股改形成	2015年1月12日
苏厚棣	1,944			211	1,733	股改形成	2015年1月12日
高三贵	4,536			492	4,044	股改形成	2015年1月12日
邵建国	3,240			352	2,888	股改形成	2015年1月12日
陈帮志	6,480			703	5,777	股改形成	2015年1月12日
合计	73,872		8,017	8,017	73,872	/	/

## 二、证券发行与上市情况

### (一) 截至报告期末近 3 年历次证券发行情况

截止本报告期末至前三年，公司未有证券发行与上市情况。

## 三、股东和实际控制人情况

### (一) 股东总数:

截止报告期末股东总数(户)	25,343
年度报告披露日前第五个交易日末的股东总数(户)	22,147
截止报告期末表决权恢复的优先股股东总数(户)	0
年度报告披露日前第五个交易日末表决权恢复的优先股股东总数(户)	0

### (二) 截止报告期末前十名股东、前十名流通股股东(或无限售条件股东)持股情况表

单位:股

前十名股东持股情况							
股东名称 (全称)	报告期内增 减	期末持股数 量	比例 (%)	持有有 限售条 件股份 数量	质押或冻结情况		股东 性质
					股份 状态	数量	
中国宝安集团股份有 限公司	0	97,048,702	29.27		质押	40,000,000	境内非 国有法 人
武汉国有资产经营公 司	-13,590,766	22,309,234	6.73		质押	12,000,000	国有法 人
招商银行股份有限公司-富国天合稳健优 选股票型证券投资基金	-2,247,841	4,406,130	1.33		无		其他
陶秀珍	新进	4,161,783	1.26		无		境内自 然人
全国社保基金一零九 组合	-6,000,000	4,000,000	1.21		无		其他
中国光大银行股份有 限公司-摩根士丹利 华鑫资源优选混合型 证券投资基金	-1,127,063	3,957,937	1.19		无		其他
中国农业银行股份有 限公司-国泰国证医 药卫生行业指数分级 证券投资基金	新进	3,631,651	1.10		无		其他
东方证券股份有限公 司	新进	3,083,713	0.93		无		境内非 国有法 人

中国工商银行股份有限公司—兴全绿色投资股票型证券投资基金(LOF)	新进	2,895,525	0.87		无		其他
华一发展有限公司	0	2,888,360	0.87		无		境外法人
前十名无限售条件股东持股情况							
股东名称	持有无限售条件流通股的数量			股份种类及数量			
				种类	数量		
中国宝安集团股份有限公司	97,048,702			人民币普通股	97,048,702		
武汉国有资产经营公司	22,309,234			人民币普通股	22,309,234		
招商银行股份有限公司—富国天合稳健优选股票型证券投资基金	4,406,130			人民币普通股	4,406,130		
陶秀珍	4,161,783			人民币普通股	4,161,783		
全国社保基金一零九组合	4,000,000			人民币普通股	4,000,000		
中国光大银行股份有限公司—摩根士丹利华鑫资源优选混合型证券投资基金	3,957,937			人民币普通股	3,957,937		
中国农业银行股份有限公司—国泰国证医药卫生行业指数分级证券投资基金	3,631,651			人民币普通股	3,631,651		
东方证券股份有限公司	3,083,713			人民币普通股	3,083,713		
中国工商银行股份有限公司—兴全绿色投资股票型证券投资基金(LOF)	2,895,525			人民币普通股	2,895,525		
华一发展有限公司	2,888,360			人民币普通股	2,888,360		
上述股东关联关系或一致行动的说明	华一发展有限公司为中国宝安集团股份有限公司的控股子公司；其余股东本公司未知其之间存在关联关系。						

## 前十名有限售条件股东持股数量及限售条件

单位：股

序号	有限售条件股东名称	持有的有限售条件股份数量	有限售条件股份可上市交易情况		限售条件
			可上市交易时间	新增可上市交易股份数量	
1	发行人未明确持有人	439,734			偿还股改对价后方可上市流通
2	余光汉	37,549	2015年1月12日	37,549	
3	肖丽	36,936			偿还股改对价后方可上市流通
4	李伟	31,752			偿还股改对价后方可上市流通
5	吴斌成	31,104			偿还股改对价后方可上市流通
6	肖羽	28,512			偿还股改对价后方可上市流通
7	李鑫	16,200			偿还股改对价后方可上市流通
8	吴丹萍	12,960			偿还股改对价后方可上市流通

9	魏荣	10,368			偿还股改对价后方可上市流通
10	武汉华汉投资管理有限公司	8,017	2015年1月12日	8,017	
上述股东关联关系或一致行动的说明					

#### 四、控股股东及实际控制人情况

##### (一) 控股股东情况

##### 1 法人

单位：元 币种：人民币

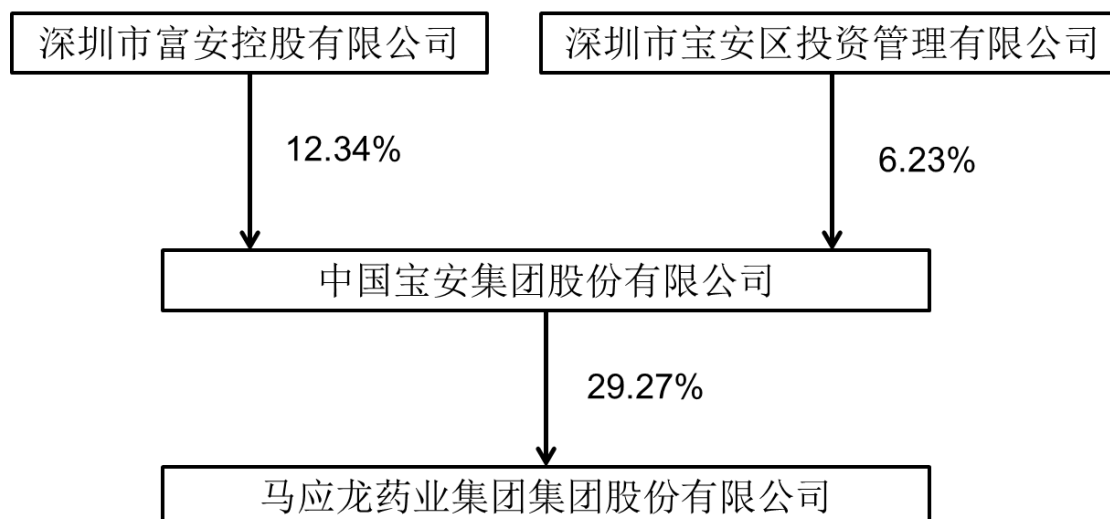
名称	中国宝安集团股份有限公司
单位负责人或法定代表人	陈政立
成立日期	1990年10月8日
组织机构代码	19219665-X
注册资本	1,505,235,729.00
主要经营业务	国内商业、物资供销业（不含专营、专控、专卖商品）；投资兴办工业，引进三来一补；进出口贸易业务（按深贸管审证第094号文规定办理）；房地产开发，仓储、运输、酒店等服务业，文化业（以上各项须政府有关部门批准或领许可证后方可经营）。
报告期内控股和参股的其他境内外上市公司的股权情况	通过全资子公司中国宝安集团控股有限公司持有宝安鸿基地产集团股份有限公司（sz000040）19.8%的股份。

##### (二) 实际控制人情况

##### 1 公司不存在实际控制人情况的特别说明

本公司控股股东中国宝安集团股份有限公司的第一大股东为深圳市富安控股有限公司，持股比例为12.34%；第二大股东为深圳市宝安区投资管理公司，持股比例为6.23%。中国宝安集团股份有限公司无控股股东，无实际控制人。

##### 2 公司产权及控制关系的方框图



## 第七节 董事、监事、高级管理人员和员工情况

### 一、持股变动情况及报酬情况

#### (一) 现任及报告期内离任董事、监事和高级管理人员持股变动及报酬情况

单位：股

姓名	职务(注)	性别	年龄	任期起始日期	任期终止日期	年初持股数	年末持股数	年度内股份增减变动量	增减变动原因	报告期内从公司领取的应付报酬总额(万元)(税前)	报告期在其股东单位领薪情况(万元)(税前)
陈平	董事长	男	53	2013年5月20日	2016年5月19日	0	0	0		6	196.36
苏光祥	副董事长、总经理	男	53	2013年5月20日	2016年5月19日	0	0	0		89.1	
曾繁典	独立董事	男	75	2013年5月20日	2016年5月19日	0	0	0		8	
杨汉刚	独立董事	男	61	2013年5月20日	2016年5月19日	0	0	0		6	
张晨颖	独立董事	女	39	2013年5月20日	2016年5月19日	0	0	0		8	
刘胜祥	董事	男	52	2013年5月20日	2016年5月19日	0	0	0		6	
郭山清	董事	男	47	2013年5月20日	2016年5月19日	0	0	0		6	126.76
马健驹	董事	男	56	2013年5月20日	2016年5月19日	0	0	0		6	
冯佐祥	董事	男	44	2013年5月20日	2016年5月19日	0	0	0		6	
娄兵	监事会主席	女	53	2013年5月20日	2016年5月19日	0	0	0		4	141.20
王方明	监事	男	57	2013年5月20日	2016年5月19日	0	0	0		26.5	
张功	监事	男	43	2013年5月20日	2016年5月19日	0	0	0		4	11.13
李加林	副总经理	男	53	2013年5月20日	2016年5月19日	0	0	0		54.9	
王礼德	副总经理	男	50	2013年5月20日	2016年5月19日	0	0	0		49.3	
田正军	副总经理	男	47	2013年5月20日	2016年5月19日	0	0	0		50.5	
夏有章	副总经理、董事会秘书	男	37	2013年5月20日	2016年5月19日	0	0	0		47.4	
夏军	总工程师	男	51	2013年5月20日	2016年5月19日	0	0	0		41.6	
陈玲莉	财务总监	女	50	2013年5月20日	2016年5月19日	0	0	0		32.2	

---

赵和平	总经理助理	男	51	2013年5月20日	2016年5月19日	0	0	0		45.3	
宋志奇	总经理助理	男	40	2013年5月20日	2016年5月19日	0	0	0		47.7	
合计	/	/	/	/	/	0	0	0	/	544.50	/

姓名	主要工作经历
陈平	现任中国宝安集团股份有限公司执行董事、执行总裁，1995 年至今任马应龙药业集团股份有限公司董事长。曾任武汉国际租赁有限公司副总经理，中国宝安集团股份有限公司总经济师、副总经理、常务副总裁等职务。
苏光祥	现任马应龙药业集团股份有限公司副董事长、总经理。曾任马应龙药业集团股份有限公司常务副总经理，深圳大佛药业有限公司总经理，中国宝安集团股份有限公司生物医药事业部部长等职务。
曾繁典	现任华中科技大学同济医学院教授、博士生导师。担任国际药理学联合会（IUPHAR）发展中国家临床药理学专业委员会委员，中国药学会药物流行病学专业委员会副主任委员，武汉市重大药品安全突发事件应急处置专家组组长，中华医学会医疗事故技术鉴定专家等职务。
杨汉刚	现任马应龙药业集团股份有限公司独立董事。曾任中国旅游工艺品武汉贸易中心部门经理、财务科长、副总经理，武汉市龙威集团财务副处长，武汉市证券管理办公室副处长、处长，中国证监会武汉证管办处长等职务，湖北凯乐科技股份有限公司独立董事，湖北广济药业股份有限公司独立董事，武汉东湖高新集团股份有限公司独立董事等职务。
张晨颖	现任马应龙药业集团股份有限公司独立董事、清华大学副教授，中国商业法研究会副会长、秘书长，中国经济法研究会理事，中国财税法学教育研究会理事等职务。
刘胜祥	现任马应龙药业集团股份有限公司董事，武汉智慧产业投资管理有限公司董事、副总经理，曾任武汉武大弘元股份有限公司董事、副总经理，武汉东创投资有限公司总经理助理兼投资部经理，武汉中联药业集团股份有限公司副总经理等职务，武汉国有资产经营公司营运部副经理。
郭山清	现任马应龙药业集团股份有限公司董事、中国宝安集团股份有限公司总裁助理兼董事局秘书、资产管理部总经理。曾任马应龙药业集团股份有限公司董事、财务总监，唐人药业有限公司常务副总经理，中国宝安集团股份有限公司生物医药事业部部长、宝安鸿基地产集团股份有限公司董事等职务。
冯佐祥	现任马应龙药业集团股份有限公司董事、武汉永力科技股份有限公司董事长、武汉华博通讯有限公司总经理。曾任上海宝安物业管理有限公司总经理、董事长，上海宝安大酒店有限公司总经理、董事长，上海宝安企业有限公司常务副总经理等职务、武汉永力科技股份有限公司董事长。
马健驹	现任深圳大佛药业有限公司董事长。曾任深圳市宝华医药有限公司董事长，安徽大安生物药业有限公司总经理，深圳市生物工程有限公司总经理，马应龙药业集团股份有限公司副总经理，成都绿金高新技术股份有限公司董事长，中国宝安集团股份有限公司投资部常务副总经理等职务。
娄兵	现任马应龙药业集团股份有限公司监事会主席、中国宝安集团股份有限公司营运总裁。曾任中共长沙市委政策研究室科长、市委机关刊物《长沙论坛》常务编辑，中国宝安集团股份有限公司董事局秘书处主任，集团行政总监、集团副总裁、董事局秘书。
王方明	现任马应龙药业集团股份有限公司监事、工会主席。曾任马应龙药业集团股份有限公司办公室主任、行政事务部部长、纪委书记、党委书记、监事会主席等职务。
张功	现任马应龙药业集团股份有限公司监事，武汉国有资产经营公司资产财务部主管，曾任武汉中联药业集团股份有限公司销售主管、驻外会计主管、财务部副部长等职务。
李加林	现任马应龙药业集团股份有限公司副总经理。曾任马应龙药业集团股份有限公司董事会秘书，武汉马应龙制药有限公司总经理，马应龙药业集团股份有限公司总经理助理等职务。
王礼德	现任马应龙药业集团股份有限公司副总经理。曾任马应龙药业集团股份有限公司市场策划部部长，武汉太和实业集团股份有限公司总经理，马应龙药业集团股份有限公司销售中心总经理等职务、总经理助理。
田正军	现任马应龙药业集团股份有限公司副总经理。曾任安徽大安生物制品药业有限公司副总经理、总经理，马应龙药业集团股份有限公司总经理助理等职务。
夏有章	现任马应龙药业集团股份有限公司副总经理、董事会秘书。曾任马应龙药业集团股份有



	限公司品牌管理部副部长、行政总监、董事会秘书处主任等职务。
夏军	现任马应龙药业集团股份有限公司总工程师。曾任马应龙药业集团股份有限公司生产管理部部长、副总工程师、总经理助理、质量总监总经理助理、副总经理等职务。
陈玲莉	现任马应龙药业集团股份有限公司财务总监，曾任武汉双虎涂料股份有限公司财务部部长，武汉宝安房地产开发有限公司财务部部长、财务副总监、财务总监等职务。
赵和平	现任马应龙药业集团股份有限公司总经理助理。曾任长江证券有限公司投资银行总部业务一部经理，长江巴黎百富勤证券有限公司企业融资部助理总经理，马应龙药业集团股份有限公司资产营运中心总经理等职务。
宋志奇	现任马应龙药业集团股份有限公司总经理助理。曾任马应龙药业集团股份有限公司人力资源部部长、销售中心总经理助理、副总经理、总经理，武汉马应龙医药物流有限公司总经理等职务。

## (二) 董事、监事、高级管理人员报告期内被授予的股权激励情况

适用 不适用

## 二、现任及报告期内离任董事、监事和高级管理人员的任职情况

### (一) 在股东单位任职情况

适用 不适用

任职人员姓名	股东单位名称	在股东单位担任的职务	任期起始日期	任期终止日期
陈平	中国宝安集团股份有限公司	执行董事、执行总裁		
郭山清	中国宝安集团股份有限公司	总裁助理兼董事局秘书、资产管理部总经理		
张功	武汉国有资产经营公司	资产财务部主管		
娄兵	中国宝安集团股份有限公司	营运总裁		

### (二) 在其他单位任职情况

适用 不适用

任职人员姓名	其他单位名称	在其他单位担任的职务	任期起始日期	任期终止日期
张晨颖	清华大学	副教授		
马健驹	深圳大佛药业有限公司	董事长		
李加林	西安马应龙肛肠医院有限公司	董事长		
李加林	武汉天一医药科技投资有限公司	董事长		
王礼德	湖北马应龙八宝生物科技有限公司	董事长		
赵和平	武汉马应龙综合门诊部有限公司	执行董事		
赵和平	武汉马应龙达安基因诊断技术有限公司	董事长		
赵和平	沈阳马应龙医院投资管理有限公司	董事长		
赵和平	湖北马应龙连锁医院投资管理有限公司	董事长		
赵和平	武汉马应龙医院投资管理有限公司	董事长		
赵和平	武汉马应龙中西医结合肛肠医院有限公司	董事长		

赵和平	北京马应龙长青医院管理有限公司	董事长		
赵和平	北京马应龙长青肛肠医院有限公司	董事长		
赵和平	南京马应龙医院管理有限公司	董事长		
赵和平	南京马应龙中医医院有限公司	执行董事		
赵和平	武汉天一医药科技投资有限公司	总经理		
宋志奇	武汉马应龙大药房连锁有限公司	董事长		
冯佐祥	武汉永力科技股份有限公司	董事长		
冯佐祥	武汉华博通讯有限公司	总经理		
刘胜祥	武汉智慧产业投资管理有限公司	董事、副总经理		

### 三、董事、监事、高级管理人员报酬情况

董事、监事、高级管理人员报酬的决策程序	董事、监事的报酬由股东大会审定、其他高级管理人员的报酬由董事会决定。
董事、监事、高级管理人员报酬确定依据	董事、监事津贴根据股东大会审议通过的董监事津贴标准下发；高级管理人员年薪由董事会薪酬与考核委员会制定年度高级管理人员薪酬与绩效考核方案，结合年度经营指标完成情况，对高级管理人员绩效进行考评，并确定高级管理人员年度报酬。
董事、监事和高级管理人员报酬的应付报酬情况	董事、监事津贴按月支付；高级管理人员基本薪酬按月支付，绩效薪酬根据年度绩效考评结果，按年度支付。
报告期末全体董事、监事和高级管理人员实际获得的报酬合计	报告期末全体董事、监事和高级管理人员实际从公司获得的报酬合计 544.50 万元。

### 四、公司董事、监事、高级管理人员变动情况

报告期内，公司董事、监事、高级管理人员未发生变动。

### 五、公司核心技术团队或关键技术人员情况

报告期内，公司核心技术团队或关键技术人员未发生对公司有重大影响的人员变动情况。

## 六、母公司和主要子公司的员工情况

### (一) 员工情况

母公司在职员工的数量	1,611
主要子公司在职员工的数量	1,771
在职员工的数量合计	3,382
母公司及主要子公司需承担费用的离退休职工人数	0
专业构成	
专业构成类别	专业构成人数
生产人员	634
销售人员	1,596
技术人员	594
财务人员	140
行政人员	299
其他	119
合计	3,382
教育程度	
教育程度类别	数量(人)
硕士及以上学历	130
本科学历	878
大、中专学历	1,792
其他	582
合计	3,382

### (二) 薪酬政策

公司薪酬体系分为管理人员薪酬体系、生产一线薪酬体系、销售一线薪酬体系以及后勤辅助岗位薪酬体系几大类。其中，管理系统薪酬是按照岗位价值标准，综合评价各岗位责任、岗位任职条件、劳动知识技能等指标制定岗位工资标准，适当向经营风险大、责任重大、技术含量高的岗位倾斜，建立与岗位价值及贡献相匹配的收入分配体系，同时设置“行政序列”和“业务序列”并行的双轨工资体系，拓宽员工职业发展通道；生产一线员工薪酬根据岗位性质、岗位责任和岗位贡献，实行计件工资制度；销售一线员工根据岗位责任和岗位贡献，实行底薪加提成的工资制度；后勤辅助岗位实行基本工资加效益工资制度，适度向技术难度大，劳动强度高，工作环境较差的岗位倾斜。

### (三) 培训计划

公司计划开展的培训包括基础性培训和专业培训：

#### 1、基础性培训

1) GMP 规范文件学习。组织开展专门的 GMP 管理规范文件的学习，确保新版 GMP 的顺利实施。

2) 环境安全知识培训。组织开展环安知识的培训，内容包括新增法律法规、环安管理体系、消防知识、安全生产等。

3) 岗位 SOP 培训。结合 GMP 要求, 由各部门和车间组织对操作人员进行相应岗位及设备的标准操作程序培训。

4) 知识产权相关知识培训, 提高员工知识产权保护意识和保密意识, 加深公司各层级人员对知识产权相关知识的理解和对知识产权的重视。

5) 新员工培训, 主要包括企业文化、人力资源管理制度、法律知识、员工行为规范、安全消防知识、GMP 和环安知识。

## 2、专业培训

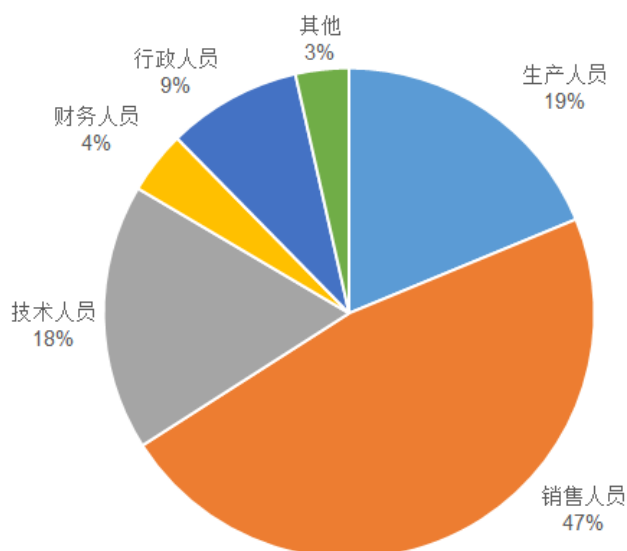
1) 管理提升班, 面向经营管理人员和业务骨干, 通过公司内部开设管理提升培训班和外部培训的方式, 提升员工的经营管理能力

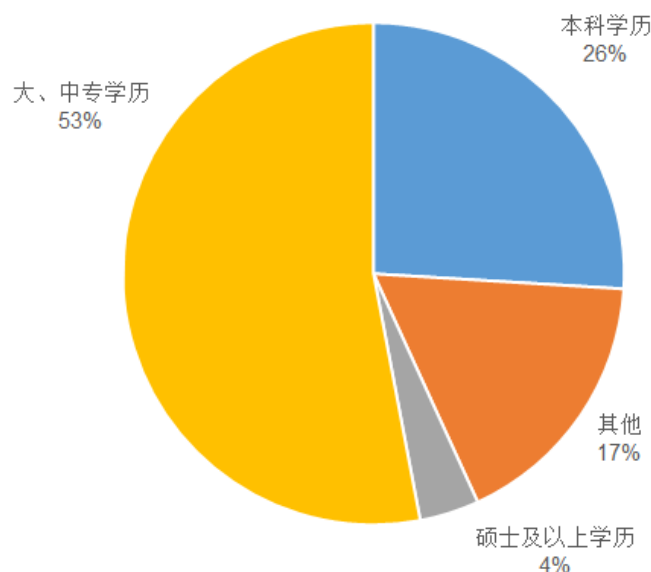
2) 设备维修、工艺研究、研发人才的师带徒培养, 通过“帮、传、带”切实提高专业技术人员的操作技能水平。

3) 管理培训生培训班, 通过集中学习、轮岗培训等方式, 加强管培生对公司经营方针和人才经营战略的理解, 提高管培生的综合管理素质。

4) 销售大区(办事处)经理培训班, 对公司销售大区(办事处)经理培训, 旨在进一步提升现有销售经理的业务水平和管理技能, 加强其对公司文化和经营理念的认同感, 培养良好的职业素养, 实现提高管理专业化和精细化水平人力资源经营目标。

## (四) 专业构成统计图



**(五) 教育程度统计图****第八节 公司治理****一、公司治理及内幕知情人登记管理等相关情况说明**

报告期内，公司严格遵循《公司法》、《证券法》、《上市公司治理准则》、《上市公司章程指引》等有关规定，结合实际情况，不断完善公司治理结构，健全现代企业制度，规范公司运作。公司股东大会、董事会、监事会均按规定的程序和内容召开，行使章程规定的决策、监督职能；董事、监事构成符合相关法律、法规和《章程》规定，信息披露做到了真实、准确、完整、及时；董事会各专门委员会均能够按照各自的职责开展工作，独立董事在公司发展战略制定、高管人员的选聘、激励与约束及财务审计等方面发挥了重要作用；监事会对公司经营活动、财务状况、重大决策、内部控制、关联交易的审议、表决、披露和履行等情况、股东大会召开程序以及董事、高级管理人员履职情况进行了有效监督。

报告期内，公司根据中国证监会《上市公司监管指引第3号——上市公司现金分红》的有关要求对《公司章程》中相关分红条款进行了修订，进一步明确了公司不同发展阶段的分红比例，同时，明确了独立董事可以征集中小股东的意见提出分红方案并直接提交董事会审议，进一步维护了公司中小股东权益。公司根据《上海证券交易所上市公司董事会审计委员会运作指引》等法规的要求，修订了公司《董事会审计委员会议事规则》和《内部审计制度》，更新了审计委员会的职责权限，督促审计委员会更好地发挥其监督管理的作用，完善了公司内部审计制度体系，指导、规范内部审计工作的有效开展。

公司建立了《内幕信息知情人登记管理制度》，报告期内公司严格执行相关规定对内幕信息知情人进行登记备案，强化内幕交易防控，防止信息泄露，保证信息公平披露。

公司治理与《公司法》和中国证监会相关规定的要求不存在差异。

## 二、股东大会情况简介

会议届次	召开日期	会议议案名称	决议情况	决议刊登的指定网站的查询索引	决议刊登的披露日期
2013 年年度股东大会	2014 年 5 月 30 日	(1) 董事会工作报告 (2) 监事会工作报告 (3) 2013 年度独立董事述职报告 (4) 2013 年度财务决算报告 (5) 2013 年度利润分配方案 (6) 2013 年年度报告及摘要 (7) 关于聘请 2014 年度审计机构及决定其报酬的议案 (8) 关于修改《公司章程》的议案	全部通过	www.sse.com.cn	2014 年 5 月 31 日

## 三、董事履行职责情况

### (一) 董事参加董事会和股东大会的情况

董事姓名	是否独立董事	参加董事会情况						参加股东大会情况
		本年应参加董事会次数	亲自出席次数	以通讯方式参加次数	委托出席次数	缺席次数	是否连续两次未亲自参加会议	出席股东大会的次数
陈平	否	3	3	1	0	0	否	1
苏光祥	否	3	3	1	0	0	否	1
曾繁典	是	3	3	1	0	0	否	1
杨汉刚	是	3	3	1	0	0	否	0
张晨颖	是	3	3	1	0	0	否	1
刘胜祥	否	3	3	1	0	0	否	1
郭山清	否	3	3	1	0	0	否	0
马健驹	否	3	3	1	0	0	否	0
冯佐祥	否	3	3	1	0	0	否	1

年内召开董事会会议次数	3
其中：现场会议次数	2
通讯方式召开会议次数	1
现场结合通讯方式召开会议次数	0

## **(二) 独立董事对公司有关事项提出异议的情况**

报告期内，公司独立董事未对公司有关事项提出异议。

## **四、董事会下设专门委员会在报告期内履行职责时所提出的重要意见和建议**

**审计委员会工作情况：**公司审计委员会严格按照《审计委员会议事规则》的规定，充分发挥审计委员会在外部审计监督、财务信息审查等方面的专业作用，勤勉地履行职责，2014 年共召开 3 次会议，详见《2014 年审计委员会述职报告》。

**薪酬与考核委员会工作情况：**公司董事会薪酬与考核委员会制订了《经营团队 2014 年绩效责任书》，并按季度听取经营团队的工作汇报，年终严格按照绩效责任书进行高级管理人员的考核和薪酬发放。

**战略委员会工作情况：**公司董事会战略委员会勤勉尽责，对公司中长期战略规划、重大决策进行研究，组织制定了公司《2015 年度经营纲要》和《关于强化肛肠流行病学调研结果应用的指导性意见》。

## **五、监事会发现公司存在风险的说明**

报告期内，监事会遵照《公司法》、《公司章程》和股东大会赋予的职能，依据《监事会议事规则》履行监督职责，没有发现公司存在风险的情况。

## **六、公司就其与控股股东在业务、人员、资产、机构、财务等方面存在的不能保证独立性、不能保持自主经营能力的情况说明**

公司在与控股股东在业务、人员、资产、机构、财务等方面不存在不能保证独立性、不能保持自主经营能力的情况。

## **七、报告期内对高级管理人员的考评机制，以及激励机制的建立、实施情况**

公司建立了高级管理人员目标经营责任考核体系，由公司与高级管理人员签订绩效责任书，并将考核结果与公司高级管理人员薪酬及奖惩相挂钩。公司高级管理人员按季度向董事会述职，年终董事会根据经营目标完成情况和经营管理的状况对高级管理人员进行考核并奖惩。

## 第九节 内部控制

### 一、内部控制责任声明及内部控制制度建设情况

按照企业内部控制规范体系的规定，建立健全和有效实施内部控制，评价其有效性，并如实披露内部控制评价报告是公司董事会的责任。监事会对董事会建立和实施内部控制进行监督。经理层负责组织领导企业内部控制的日常运行。公司董事会、监事会及董事、监事、高级管理人员保证本报告内容不存在任何虚假记载、误导性陈述或重大遗漏，并对报告内容的真实性、准确性和完整性承担个别及连带法律责任。

公司内部控制的目的是合理保证经营管理合法合规、资产安全、财务报告及相关信息真实完整，提高经营效率和效果，促进实现发展战略。由于内部控制存在的固有局限性，故仅能为实现上述目标提供合理保证。此外，由于情况的变化可能导致内部控制变得不恰当，或对控制政策和程序遵循的程度降低，根据内部控制评价结果推测未来内部控制的有效性具有一定的风险。

报告期内，公司不断完善内部控制制度，持续提升公司经营管理水平和风险防范能力。公司指导并督促各部门及控股子公司结合 2013 年内控自我评价工作的结果，修订完善《内部控制手册》，并强调在内控体系建设中的执行有效性，全面提升子公司风险防范能力。

公司董事会对公司内部控制情况做出了自我评价，并对公司内部控制有效性发表了结论：根据公司财务报告内部控制重大缺陷的认定情况，于内部控制评价报告基准日，不存在财务报告内部控制重大缺陷，董事会认为，公司已按照企业内部控制规范体系和相关规定的要求在所有重大方面保持了有效的财务报告内部控制。根据公司非财务报告内部控制重大缺陷认定情况，于内部控制评价报告基准日，公司未发现非财务报告内部控制重大缺陷。自内部控制评价报告基准日至内部控制评价报告发出日之间未发生影响内部控制有效性评价结论的因素。

公司《2014 年度内部控制评价报告》详见 2015 年 4 月 25 日上海证券交易所网站（[www.sse.com.cn](http://www.sse.com.cn)）上刊登的公告。

是否披露内部控制自我评价报告：是

### 二、内部控制审计报告的相关情况说明

2014 年公司聘请众环会计师事务所（特殊普通合伙）对公司内部控制的有效性进行了审计，并出具《内部控制审计报告》【众环审字（2015）011104 号】，发表标准无保留意见，认为公司按照《企业内部控制基本规范》和相关规定在所有重大方面保持了有效的财务报告内部控制。

是否披露内部控制审计报告：是

### 三、年度报告重大差错责任追究制度及相关执行情况说明

公司建立了《年报披露重大差错责任追究制度》、《信息披露事务管理制度》、《内幕信息知情人管理制度》等。根据相关规定，信息披露义务人或知情人因工作失职或违反制度规定，致



使公司信息披露工作出现失误或给公司带来损失的,应查明原因,依情节轻重追究当事人的责任。  
报告期内,公司未出现年报 信息披露重大差错。

## 第十节 财务报告

### 一、审计报告

## 审 计 报 告

众环审字（2015）011103 号

马应龙药业集团股份有限公司全体股东：

我们审计了后附的马应龙药业集团股份有限公司（以下简称“马应龙公司”）财务报表，包括 2014 年 12 月 31 日的合并及母公司资产负债表，2014 年度的合并及母公司利润表、合并及母公司现金流量表、合并及母公司股东权益变动表，以及财务报表附注。

### 一、管理层对财务报表的责任

编制和公允列报财务报表是马应龙公司管理层的责任，这种责任包括：（1）按照企业会计准则的规定编制财务报表，并使其实现公允反映；（2）设计、执行和维护必要的内部控制，以使财务报表不存在由于舞弊或错误导致的重大错报。

### 二、注册会计师的责任

我们的责任是在执行审计工作的基础上对财务报表发表审计意见。我们按照中国注册会计师审计准则的规定执行了审计工作。中国注册会计师审计准则要求我们遵守中国注册会计师职业道德守则，计划和执行审计工作以对财务报表是否不存在重大错报获取合理保证。

审计工作涉及实施审计程序，以获取有关财务报表金额和披露的审计证据。选择的审计程序取决于注册会计师的判断，包括对由于舞弊或错误导致的财务报表重大错报风险的评估。在进行风险评估时，注册会计师考虑与财务报表编制和公允列报相关的内部控制，以设计恰当的审计程序。审计工作还包括评价管理层选用会计政策的恰当性和作出会计估计的合理性，以及评价财务报表的总体列报。

我们相信，我们获取的审计证据是充分、适当的，为发表审计意见提供了基础。

### 三、审计意见

我们认为，马应龙公司财务报表在所有重大方面按照企业会计准则的规定编制，公允反映了马应龙公司 2014 年 12 月 31 日的合并及母公司财务状况以及 2014 年度的合并及母公司经营成果和现金流量。

众环海华会计师事务所（特殊普通合伙）

中国注册会计师 刘钧

中国注册会计师 喻俊

中国

武汉

2015 年 4 月 23 日

## 二、财务报表

## 合并资产负债表

2014 年 12 月 31 日

编制单位：马应龙药业集团股份有限公司

单位：元 币种：人民币

项目	附注	期末余额	期初余额
<b>流动资产：</b>			
货币资金	七、1	680,887,871.41	794,656,951.08
结算备付金			
拆出资金			
以公允价值计量且其变动计入当期损益的金融资产	七、2	52,049,229.32	39,978,932.78
衍生金融资产			
应收票据	七、4	342,264,535.12	275,515,404.62
应收账款	七、5	192,499,302.70	184,996,254.12
预付款项	七、6	33,901,488.41	38,834,114.33
应收保费			
应收分保账款			
应收分保合同准备金			
应收利息	七、7	4,644,416.66	5,382,100.26
应收股利			
其他应收款	七、8	35,996,654.36	27,493,925.28
买入返售金融资产			
存货	七、9	235,978,418.60	184,347,343.23
划分为持有待售的资产			
一年内到期的非流动资产	七、10	13,610,548.36	14,739,095.49
其他流动资产	七、11	50,687,266.82	18,630,000.00
流动资产合计		1,642,519,731.76	1,584,574,121.19
<b>非流动资产：</b>			
发放贷款及垫款			
可供出售金融资产	七、12	27,640,692.33	21,985,545.87
持有至到期投资			
长期应收款			
长期股权投资	七、13	100,020,195.70	65,152,058.62
投资性房地产			
固定资产	七、14	240,299,455.76	209,234,323.73
在建工程	七、15	67,448,261.36	64,850,866.77
工程物资			
固定资产清理			
生产性生物资产			
油气资产			
无形资产	七、16	17,635,615.51	18,857,394.34
开发支出	七、17	5,801,676.59	3,423,081.89
商誉	七、18	23,903,221.85	17,565,483.90
长期待摊费用	七、19	47,906,608.66	30,366,968.96
递延所得税资产	七、20	12,474,667.78	11,463,070.11
其他非流动资产			
非流动资产合计		543,130,395.54	442,898,794.19

资产总计		2,185,650,127.30	2,027,472,915.38
<b>流动负债:</b>			
短期借款	七、21	67,500,000.00	40,000,000.00
向中央银行借款			
吸收存款及同业存放			
拆入资金			
以公允价值计量且其变动计入当期损益的金融负债			
衍生金融负债			
应付票据	七、22	76,319,157.10	34,757,995.75
应付账款	七、23	120,631,499.69	152,957,156.76
预收款项	七、24	40,913,147.45	12,348,920.17
卖出回购金融资产款			
应付手续费及佣金			
应付职工薪酬	七、25	3,902,777.31	4,141,826.13
应交税费	七、26	76,686,490.01	76,779,110.18
应付利息	七、27	173,852.73	373,611.12
应付股利	七、28	488,241.15	1,891,330.86
其他应付款	七、29	89,381,976.69	133,685,193.71
应付分保账款			
保险合同准备金			
代理买卖证券款			
代理承销证券款			
划分为持有待售的负债			
一年内到期的非流动负债			
其他流动负债			
流动负债合计		475,997,142.13	456,935,144.68
<b>非流动负债:</b>			
长期借款			
应付债券			
其中：优先股			
永续债			
长期应付款			
长期应付职工薪酬			
专项应付款			
预计负债			
递延收益	七、30	10,771,465.76	4,280,000.00
递延所得税负债		120,306.33	
其他非流动负债			
非流动负债合计		10,891,772.09	4,280,000.00
负债合计		486,888,914.22	461,215,144.68
<b>所有者权益</b>			
股本	七、31	331,579,916.00	331,579,916.00
其他权益工具			
其中：优先股			
永续债			
资本公积	七、32	117,355,789.79	118,298,736.48
减：库存股			

其他综合收益	七、33	1,176,051.88	789,166.14
专项储备			
盈余公积	七、34	245,129,878.66	245,129,878.66
一般风险准备		-	
未分配利润	七、35	875,196,706.25	730,087,552.71
归属于母公司所有者权益合计		1,570,438,342.58	1,425,885,249.99
少数股东权益		128,322,870.50	140,372,520.71
所有者权益合计		1,698,761,213.08	1,566,257,770.70
负债和所有者权益总计		2,185,650,127.30	2,027,472,915.38

法定代表人：陈平

主管会计工作负责人：陈玲莉

会计机构负责人：汪丽红

## 母公司资产负债表

2014 年 12 月 31 日

编制单位:马应龙药业集团股份有限公司

单位:元 币种:人民币

项目	附注	期末余额	期初余额
<b>流动资产:</b>			
货币资金		476,214,008.70	590,838,022.94
以公允价值计量且其变动计入当期损益的金融资产		45,679,757.00	39,978,932.78
衍生金融资产			
应收票据		327,996,220.26	259,534,896.66
应收账款	十六、1	74,509,032.68	31,177,758.91
预付款项		9,794,930.38	9,986,119.40
应收利息		4,527,416.66	5,382,100.26
应收股利			
其他应收款	十六、2	50,951,844.04	49,751,747.32
存货		58,404,287.70	48,847,764.33
划分为持有待售的资产			
一年内到期的非流动资产			
其他流动资产			
流动资产合计		1,048,077,497.42	1,035,497,342.60
<b>非流动资产:</b>			
可供出售金融资产		21,739,467.00	16,739,467.00
持有至到期投资			
长期应收款			
长期股权投资	十六、3	466,695,237.35	374,912,538.34
投资性房地产			
固定资产		162,725,755.40	119,241,070.04
在建工程		67,412,261.36	58,175,148.48
工程物资			
固定资产清理			
生产性生物资产			
油气资产			
无形资产		12,527,836.72	14,074,367.52
开发支出		5,801,676.59	3,423,081.89
商誉			
长期待摊费用			
递延所得税资产		8,929,659.95	8,208,088.85
其他非流动资产			
非流动资产合计		745,831,894.37	594,773,762.12
资产总计		1,793,909,391.79	1,630,271,104.72
<b>流动负债:</b>			
短期借款			
以公允价值计量且其变动计入当期损益的金融负债			
衍生金融负债			
应付票据			
应付账款		24,748,336.72	29,642,320.98

预收款项		20,919,355.60	5,835,951.86
应付职工薪酬		1,162,978.69	1,584,463.98
应交税费		73,603,269.43	73,376,857.79
应付利息			
应付股利		488,241.15	1,891,330.86
其他应付款		89,937,620.12	89,387,067.63
划分为持有待售的负债			
一年内到期的非流动负债			
其他流动负债			
流动负债合计		210,859,801.71	201,717,993.10
<b>非流动负债：</b>			
长期借款			
应付债券			
其中：优先股			
永续债			
长期应付款			
长期应付职工薪酬			
专项应付款			
预计负债			
递延收益		8,067,058.82	4,280,000.00
递延所得税负债			
其他非流动负债			
非流动负债合计		8,067,058.82	4,280,000.00
负债合计		218,926,860.53	205,997,993.10
<b>所有者权益：</b>			
股本		331,579,916.00	331,579,916.00
其他权益工具			
其中：优先股			
永续债			
资本公积		120,895,986.24	120,895,986.24
减：库存股			
其他综合收益			
专项储备			
盈余公积		245,129,878.66	245,129,878.66
未分配利润		877,376,750.36	726,667,330.72
所有者权益合计		1,574,982,531.26	1,424,273,111.62
负债和所有者权益总计		1,793,909,391.79	1,630,271,104.72

法定代表人：陈平

主管会计工作负责人：陈玲莉

会计机构负责人：汪丽红

**合并利润表**  
2014 年 1—12 月

单位:元 币种:人民币

项目	附注	本期发生额	上期发生额
一、营业总收入		1,620,801,191.95	1,602,282,477.43
其中:营业收入	七、36	1,620,801,191.95	1,602,282,477.43
利息收入			
已赚保费			
手续费及佣金收入			
二、营业总成本		1,423,716,456.87	1,408,436,153.58
其中:营业成本	七、36	943,305,359.49	916,522,590.89
利息支出			
手续费及佣金支出			
退保金			
赔付支出净额			
提取保险合同准备金净额			
保单红利支出			
分保费用			
营业税金及附加	七、37	15,507,094.94	15,980,469.92
销售费用	七、38	356,472,284.97	367,161,178.19
管理费用	七、39	117,282,144.33	114,983,081.73
财务费用	七、40	-11,373,707.74	-10,572,592.95
资产减值损失	七、41	2,523,280.88	4,361,425.80
加:公允价值变动收益(损失以“—”号填列)	七、42	1,456,075.98	-1,906,463.45
投资收益(损失以“—”号填列)	七、43	16,708,617.70	10,925,052.04
其中:对联营企业和合营企业的投资收益		-28,505.68	-1,070,059.51
汇兑收益(损失以“—”号填列)			
三、营业利润(亏损以“—”号填列)		215,249,428.76	202,864,912.44
加:营业外收入	七、44	10,802,347.40	13,357,490.16
其中:非流动资产处置利得		599,801.20	93,789.72
减:营业外支出	七、45	3,711,649.42	1,143,983.13
其中:非流动资产处置损失		1,419,789.70	204,261.96
四、利润总额(亏损总额以“—”号填列)		222,340,126.74	215,078,419.47
减:所得税费用	七、46	30,070,146.76	37,402,840.58
五、净利润(净亏损以“—”号填列)		192,269,979.98	177,675,578.89
归属于母公司所有者的净利润		201,477,739.26	186,324,387.20
少数股东损益		-9,207,759.28	-8,648,808.31
六、其他综合收益的税后净额		702,669.46	2,225,869.22
归属母公司所有者的其他综合收益的税后净额		386,885.74	2,003,072.13
(一)以后不能重分类进损益			



的其他综合收益			
1. 重新计量设定受益计划净负债或净资产的变动			
2. 权益法下在被投资单位不能重分类进损益的其他综合收益中享有的份额			
(二) 以后将重分类进损益的其他综合收益		386,885.74	2,003,072.13
1. 权益法下在被投资单位以后将重分类进损益的其他综合收益中享有的份额			
2. 可供出售金融资产公允价值变动损益		179,886.84	-47,754.40
3. 持有至到期投资重分类为可供出售金融资产损益			
4. 现金流量套期损益的有效部分			
5. 外币财务报表折算差额		206,998.90	-277,300.23
6. 其他			2,328,126.76
归属于少数股东的其他综合收益的税后净额		315,783.72	222,797.09
七、综合收益总额		192,972,649.44	179,901,448.11
归属于母公司所有者的综合收益总额		201,864,625.00	188,327,459.33
归属于少数股东的综合收益总额		-8,891,975.56	-8,426,011.22
八、每股收益：			
(一) 基本每股收益(元/股)		0.61	0.56
(二) 稀释每股收益(元/股)		0.61	0.56

本期发生同一控制下企业合并的，被合并方在合并前实现的净利润为：0 元，上期被合并方实现的净利润为：0 元。

法定代表人：陈平

主管会计工作负责人：陈玲莉

会计机构负责人：汪丽红

**母公司利润表**  
2014 年 1—12 月

单位:元 币种:人民币

项目	附注	本期发生额	上期发生额
一、营业收入	十六、4	754,116,747.30	748,192,458.98
减: 营业成本	十六、4	204,549,933.74	205,659,079.71
营业税金及附加		12,503,230.04	13,580,218.94
销售费用		264,187,668.55	256,221,541.56
管理费用		64,305,322.09	62,533,091.97
财务费用		-15,716,468.24	-13,224,239.58
资产减值损失		1,755,928.49	1,712,048.36
加: 公允价值变动收益(损失以“—”号填列)		1,086,603.66	-1,906,463.45
投资收益(损失以“—”号填列)	十六、5	7,073,247.05	8,289,530.33
其中: 对联营企业和合营企业的投资收益		-541,300.99	-986,754.85
二、营业利润(亏损以“—”号填列)		230,690,983.34	228,093,784.90
加: 营业外收入		8,529,859.58	8,763,408.70
其中: 非流动资产处置利得		109,818.40	93,789.72
减: 营业外支出		2,158,453.16	920,270.06
其中: 非流动资产处置损失		1,324,184.21	119,536.76
三、利润总额(亏损总额以“—”号填列)		237,062,389.76	235,936,923.54
减: 所得税费用		29,984,384.40	34,195,466.47
四、净利润(净亏损以“—”号填列)		207,078,005.36	201,741,457.07
五、其他综合收益的税后净额			
(一) 以后不能重分类进损益的其他综合收益			
1. 重新计量设定受益计划净负债或净资产的变动			
2. 权益法下在被投资单位不能重分类进损益的其他综合收益中享有的份额			
(二) 以后将重分类进损益的其他综合收益			
1. 权益法下在被投资单位以后将重分类进损益的其他综合收益中享有的份额			
2. 可供出售金融资产公允价值变动损益			
3. 持有至到期投资重分类为可供出售金融资产损益			
4. 现金流量套期损益的有效部分			
5. 外币财务报表折算差额			
6. 其他			

六、综合收益总额		207,078,005.36	201,741,457.07
七、每股收益：			
（一）基本每股收益(元/股)			
（二）稀释每股收益(元/股)			

法定代表人：陈平

主管会计工作负责人：陈玲莉

会计机构负责人：汪丽红

## 合并现金流量表

2014 年 1—12 月

单位：元 币种：人民币

项目	附注	本期发生额	上期发生额
<b>一、经营活动产生的现金流量：</b>			
销售商品、提供劳务收到的现金		1,834,859,930.12	1,792,138,072.29
客户存款和同业存放款项净增加额			
向中央银行借款净增加额			
向其他金融机构拆入资金净增加额			
收到原保险合同保费取得的现金			
收到再保险业务现金净额			
保户储金及投资款净增加额			
处置以公允价值计量且其变动计入当期损益的金融资产净增加额			
收取利息、手续费及佣金的现金			
拆入资金净增加额			
回购业务资金净增加额			
收到的税费返还		63,835.04	337,406.34
收到其他与经营活动有关的现金	七、48(1)	30,661,363.65	48,239,161.80
经营活动现金流入小计		1,865,585,128.81	1,840,714,640.43
购买商品、接受劳务支付的现金		1,048,027,846.35	1,038,262,702.11
客户贷款及垫款净增加额			
存放中央银行和同业款项净增加额			
支付原保险合同赔付款项的现金			
支付利息、手续费及佣金的现金			
支付保单红利的现金			
支付给职工以及为职工支付的现金		187,941,290.50	191,477,201.86
支付的各项税费		156,478,583.28	150,765,313.34
支付其他与经营活动有关的现金	七、48(2)	361,466,460.32	330,269,866.07
经营活动现金流出小计		1,753,914,180.45	1,710,775,083.38
经营活动产生的现金流量净额		111,670,948.36	129,939,557.05
<b>二、投资活动产生的现金流量：</b>			
收回投资收到的现金		1,445,216,077.21	1,052,813,169.93
取得投资收益收到的现金		1,256,935.20	
处置固定资产、无形资产和其他长期资产收回的现金净额		756,010.10	3,610,981.98
处置子公司及其他营业单位收到的现金净额		20,636,659.21	
收到其他与投资活动有关的现金	七、48(3)	6,700,000.00	2,000,000.00
投资活动现金流入小计		1,474,565,681.72	1,058,424,151.91
购建固定资产、无形资产和其他长期资产支付的现金		106,872,607.53	83,677,606.60
投资支付的现金		1,558,495,617.44	1,064,770,874.61
质押贷款净增加额			
取得子公司及其他营业单位支付的现金净额		10,082,755.03	
支付其他与投资活动有关的现金			
投资活动现金流出小计		1,675,450,980.00	1,148,448,481.21

投资活动产生的现金流量净额		-200,885,298.28	-90,024,329.30
<b>三、筹资活动产生的现金流量：</b>			
吸收投资收到的现金		6,544,000.00	6,100,000.00
其中：子公司吸收少数股东投资收到的现金		6,544,000.00	6,100,000.00
取得借款收到的现金		105,500,000.00	140,000,000.00
发行债券收到的现金			
收到其他与筹资活动有关的现金			
筹资活动现金流入小计		112,044,000.00	146,100,000.00
偿还债务支付的现金		78,000,000.00	143,490,000.00
分配股利、利润或偿付利息支付的现金		62,427,418.43	54,929,921.05
其中：子公司支付给少数股东的股利、利润		260,000.00	
支付其他与筹资活动有关的现金			
筹资活动现金流出小计		140,427,418.43	198,419,921.05
筹资活动产生的现金流量净额		-28,383,418.43	-52,319,921.05
<b>四、汇率变动对现金及现金等价物的影响</b>		216,787.29	-334,761.46
<b>五、现金及现金等价物净增加额</b>		-117,380,981.06	-12,739,454.76
加：期初现金及现金等价物余额		786,657,137.23	799,396,591.99
<b>六、期末现金及现金等价物余额</b>		669,276,156.17	786,657,137.23

法定代表人：陈平

主管会计工作负责人：陈玲莉

会计机构负责人：汪丽红

## 母公司现金流量表

2014 年 1—12 月

单位:元 币种:人民币

项目	附注	本期发生额	上期发生额
<b>一、经营活动产生的现金流量:</b>			
销售商品、提供劳务收到的现金		782,476,799.68	817,110,224.13
收到的税费返还		49,523.50	
收到其他与经营活动有关的现金		24,048,558.55	23,145,713.39
经营活动现金流入小计		806,574,881.73	840,255,937.52
购买商品、接受劳务支付的现金		210,178,204.68	201,296,525.30
支付给职工以及为职工支付的现金		106,742,932.48	108,992,777.70
支付的各项税费		136,629,026.18	130,027,594.11
支付其他与经营活动有关的现金		246,761,751.77	229,372,783.45
经营活动现金流出小计		700,311,915.11	669,689,680.56
经营活动产生的现金流量净额		106,262,966.62	170,566,256.96
<b>二、投资活动产生的现金流量:</b>			
收回投资收到的现金		645,612,709.72	702,524,631.19
取得投资收益收到的现金		1,256,935.20	
处置固定资产、无形资产和其他长期资产收回的现金净额		187,989.80	181,648.00
处置子公司及其他营业单位收到的现金净额			
收到其他与投资活动有关的现金		3,700,000.00	2,000,000.00
投资活动现金流入小计		650,757,634.72	704,706,279.19
购建固定资产、无形资产和其他长期资产支付的现金		72,679,622.71	50,183,480.74
投资支付的现金		741,193,317.44	695,571,162.24
取得子公司及其他营业单位支付的现金净额			
支付其他与投资活动有关的现金			
投资活动现金流出小计		813,872,940.15	745,754,642.98
投资活动产生的现金流量净额		-163,115,305.43	-41,048,363.79
<b>三、筹资活动产生的现金流量:</b>			
吸收投资收到的现金			
取得借款收到的现金			100,000,000.00
收到其他与筹资活动有关的现金			
筹资活动现金流入小计			100,000,000.00
偿还债务支付的现金			100,000,000.00
分配股利、利润或偿付利息支付的现金		57,771,675.43	52,501,421.76
支付其他与筹资活动有关的现金			
筹资活动现金流出小计		57,771,675.43	152,501,421.76
筹资活动产生的现金流量净额		-57,771,675.43	-52,501,421.76
<b>四、汇率变动对现金及现金等价物的影响</b>			

五、现金及现金等价物净增加额		-114,624,014.24	77,016,471.41
加：期初现金及现金等价物余额		590,838,022.94	513,821,551.53
六、期末现金及现金等价物余额		476,214,008.70	590,838,022.94

法定代表人：陈平

主管会计工作负责人：陈玲莉

会计机构负责人：汪丽红

**合并所有者权益变动表**  
2014 年 1—12 月

单位:元 币种:人民币

项目	本期												
	归属于母公司所有者权益										少数股东权益	所有者权益合计	
	股本	其他权益工具			资本公积	减:库存股	其他综合收益	专项储备	盈余公积	一般风险准备			未分配利润
	优先股	永续债	其他										
一、上年期末余额	331,579,916.00				118,298,736.48		789,166.14		245,129,878.66		730,087,552.71	140,372,520.71	1,566,257,770.70
加: 会计政策变更													
前期差错更正													
同一控制下企业合并													
其他													
二、本年期初余额	331,579,916.00				118,298,736.48		789,166.14		245,129,878.66		730,087,552.71	140,372,520.71	1,566,257,770.70
三、本期增减变动金额 (减少以“-”号填列)					-942,946.69		386,885.74				145,109,153.54	-12,049,650.21	132,503,442.38
(一) 综合收益总额							386,885.74				201,477,739.26	-8,891,975.56	192,972,649.44
(二) 所有者投入和减少资本					-942,946.69							-3,157,674.65	-4,100,621.34
1. 股东投入的普通股					-922,156.69							9,544,000.00	8,621,843.31
2. 其他权益工具持有者投入资本													
3. 股份支付计入所有者权益的金额													
4. 其他					-20,790.00							-12,701,674.65	-12,722,464.65
(三) 利润分配											-56,368,585.72		-56,368,585.72
1. 提取盈余公积													
2. 提取一般风险准备													



3. 对所有者（或股东）的分配												-56,368,585.72		-56,368,585.72
4. 其他														
（四）所有者权益内部结转														
1. 资本公积转增资本（或股本）														
2. 盈余公积转增资本（或股本）														
3. 盈余公积弥补亏损														
4. 其他														
（五）专项储备														
1. 本期提取														
2. 本期使用														
（六）其他														
四、本期期末余额	331,579,916.00				117,355,789.79		1,176,051.88		245,129,878.66		875,196,706.25	128,322,870.50	1,698,761,213.08	

项目	上期												
	归属于母公司所有者权益										少数股东权益	所有者权益合计	
	股本	其他权益工具			资本公积	减：库存股	其他综合收益	专项储备	盈余公积	一般风险准备			未分配利润
优先股		永续债	其他										
一、上年期末余额	331,579,916.00				118,298,736.48		-1,213,905.99		224,955,732.95		616,990,097.78	142,698,531.93	1,433,309,109.15
加：会计政策变更													-
前期差错更正													-
同一控制下企业合并													-
其他													-
二、本年期初余额	331,579,916.00				118,298,736.48		-1,213,905.99		224,955,732.95		616,990,097.78	142,698,531.93	1,433,309,109.15
三、本期增减变动金额							2,003,072.13		20,174,145.71		113,097,454.93	-2,326,011.22	132,948,661.55

(减少以“-”号填列)												
(一) 综合收益总额						2,003,072.13				186,324,387.20	-8,426,011.22	179,901,448.11
(二) 所有者投入和减少资本											6,100,000.00	6,100,000.00
1. 股东投入的普通股											6,100,000.00	6,100,000.00
2. 其他权益工具持有者投入资本												
3. 股份支付计入所有者权益的金额												
4. 其他												
(三) 利润分配							20,174,145.71	-73,226,932.27				-53,052,786.56
1. 提取盈余公积							20,174,145.71	-20,174,145.71				
2. 提取一般风险准备												
3. 对所有者(或股东)的分配										-53,052,786.56		-53,052,786.56
4. 其他												
(四) 所有者权益内部结转												
1. 资本公积转增资本(或股本)												
2. 盈余公积转增资本(或股本)												
3. 盈余公积弥补亏损												
4. 其他												
(五) 专项储备												
1. 本期提取												
2. 本期使用												
(六) 其他												
四、本期期末余额	331,579,916.00				118,298,736.48		789,166.14		245,129,878.66	730,087,552.71	140,372,520.71	1,566,257,770.70

法定代表人：陈平

主管会计工作负责人：陈玲莉

会计机构负责人：汪丽红

母公司所有者权益变动表

2014 年 1—12 月

单位:元 币种:人民币

项目	本期										
	股本	其他权益工具			资本公积	减:库存股	其他综合收益	专项储备	盈余公积	未分配利润	所有者权益合计
		优先股	永续债	其他							
一、上年期末余额	331,579,916.00				120,895,986.24				245,129,878.66	726,667,330.72	1,424,273,111.62
加: 会计政策变更											
前期差错更正											
其他											
二、本年期初余额	331,579,916.00				120,895,986.24				245,129,878.66	726,667,330.72	1,424,273,111.62
三、本期增减变动金额(减少以“-”号填列)										150,709,419.64	150,709,419.64
(一) 综合收益总额										207,078,005.36	207,078,005.36
(二) 所有者投入和减少资本											
1. 股东投入的普通股											
2. 其他权益工具持有者投入资本											
3. 股份支付计入所有者权益的金额											
4. 其他											
(三) 利润分配										-56,368,585.72	-56,368,585.72
1. 提取盈余公积										-	-
2. 对所有者(或股东)的分配										-56,368,585.72	-56,368,585.72
3. 其他											
(四) 所有者权益内部结转											
1. 资本公积转增资本(或股本)											
2. 盈余公积转增资本(或股本)											

3. 盈余公积弥补亏损												-
4. 其他												-
(五) 专项储备												-
1. 本期提取												-
2. 本期使用												-
(六) 其他												
四、本期期末余额	331,579,916.00				120,895,986.24				245,129,878.66	877,376,750.36	1,574,982,531.26	

项目	上期											
	股本	其他权益工具			资本公积	减：库存股	其他综合收益	专项储备	盈余公积	未分配利润	所有者权益合计	
		优先股	永续债	其他								
一、上年期末余额	331,579,916.00				120,895,986.24				224,955,732.95	598,152,805.92	1,275,584,441.11	
加：会计政策变更												
前期差错更正												
其他												
二、本年期初余额	331,579,916.00				120,895,986.24				224,955,732.95	598,152,805.92	1,275,584,441.11	
三、本期增减变动金额(减少以“-”号填列)									20,174,145.71	128,514,524.80	148,688,670.51	
(一) 综合收益总额										201,741,457.07	201,741,457.07	
(二) 所有者投入和减少资本												
1. 股东投入的普通股												
2. 其他权益工具持有者投入资本												
3. 股份支付计入所有者权益的金额												
4. 其他												
(三) 利润分配									20,174,145.71	-73,226,932.27	-53,052,786.56	
1. 提取盈余公积									20,174,145.71	-20,174,145.71		
2. 对所有者(或股东)的分配										-53,052,786.56	-53,052,786.56	

3. 其他											
(四) 所有者权益内部结转											
1. 资本公积转增资本(或股本)											
2. 盈余公积转增资本(或股本)											
3. 盈余公积弥补亏损											
4. 其他											
(五) 专项储备											
1. 本期提取											
2. 本期使用											
(六) 其他											
四、本期期末余额	331,579,916.00				120,895,986.24				245,129,878.66	726,667,330.72	1,424,273,111.62

法定代表人：陈平

主管会计工作负责人：陈玲莉

会计机构负责人：汪丽红

### 三、公司基本情况

#### 1. 公司概况

马应龙药业集团股份有限公司（以下简称“公司”或“本公司”），系经武汉市经济体制改革委员会“武体改[1993]189号”文批准，于1994年以定向募集方式设立的股份有限公司。于1994年5月9日在湖北省武汉市工商行政管理局登记注册，企业法人营业执照号420100000014150。

公司设立时总股本为3,316.974万股。2004年3月20日，经中国证券监督管理委员会证监发行字[2004]40号文批准，公司于2004年5月17日在上海证券交易所向社会公开发行人民币普通股股票1,800万股。发行后公司股本总额为5,116.974万股，注册资本为5,116.974万元。

2007年5月19日，经2006年度股东大会批准通过2006年度利润分配方案，以2006年末总股本51,169,740股为基数向全体股东每10股送2股派3元。派发后公司股本总额为6,140.3688万股，注册资本为6,140.3688万元。

2008年5月17日，经2007年度股东大会批准通过2007年度利润分配方案，以2007年末总股本61,403,688股为基数向全体股东每10股送5股派3元。派发后公司股本总额为9,210.5532万股，注册资本为9,210.5532万元。

2009年6月2日，经2008年度股东大会批准通过2008年度利润分配方案，以2008年末总股本92,105,532股为基数向全体股东每10股送4股转增4股派1元。派发及转增后公司股本总额为16,578.9958万股，注册资本为16,578.9958万元。

2011年5月20日，经2010年度股东大会批准通过2010年度公司利润分配及公积金转增股本方案，以2010年末总股本165,789,958股为基数向全体股东每10股送4股转增6股派0.5元。派发及转增后公司股本总额为33,157.9916万股，注册资本为33,157.9916万元。

截至2014年12月31日止，本公司注册资本为人民币331,579,916.00元，股本为人民币331,579,916.00元。

##### 1、 本公司注册地、组织形式和总部地址

本公司组织形式：股份有限公司。

本公司注册地址：湖北省武汉市武昌南湖周家湾100号。

本公司总部办公地址：湖北省武汉市武昌南湖周家湾100号。

##### 2、 本公司的业务性质和主要经营活动

本公司属于医药行业。经营范围包括：中西药制造；经营本公司自产产品及相关技术的进出口业务；经营本公司生产、科研所需的原辅材料、机械设备、仪器仪表、零配件及相关技术的进出口业务；经营本公司的进料加工和“三来一补”业务；塑料瓶、化妆品、中药制药机械制造、加工、销售；汽车货运。

本公司主要产品为：马应龙麝香痔疮膏、麝香痔疮栓、地奥司明片、痔疮消片、复方甘草口服溶液、达芬霖、龙珠软膏、马应龙八宝眼霜等。

##### 3、 母公司以及集团最终母公司的名称

本公司母公司为中国宝安集团股份有限公司，中国宝安集团股份有限公司无控股股东及实际控制人，中国宝安集团股份有限公司为本公司最终母公司。

#### 4、 财务报告的批准报出者和财务报告批准报出日

本财务报告于 2015 年 4 月 23 日经公司第八届董事会第七次会议批准报出。

## 2. 合并财务报表范围

截至报告期末，实际纳入合并财务报表范围的子公司共计31家，详见本报告第十节、九.1。

本报告期合并财务报表范围变化情况详见本报告第十节、八、合并范围的变更。

## 四、财务报表的编制基础

### 1. 编制基础

本财务报表以持续经营为基础编制，根据实际发生的交易和事项，按照《企业会计准则——基本准则》和其他各项会计准则的规定进行确认和计量，在此基础上编制财务报表。

## 五、重要会计政策及会计估计

### 1. 遵循企业会计准则的声明

本公司所编制的财务报表符合企业会计准则的要求，真实、完整地反映了公司的财务状况、经营成果、股东权益变动和现金流量等有关信息。

### 2. 会计期间

本公司会计年度自公历 1 月 1 日起至 12 月 31 日止。

### 3. 营业周期

正常营业周期，是指企业从购买用于加工的资产起至实现现金或现金等价物的期间。本集团正常营业周期短于一年。正常营业周期短于一年的，自资产负债表日起一年内变现的资产或自资产负债表日起一年内到期应予以清偿的负债归类为流动资产或流动负债。

### 4. 记账本位币

本公司的记账本位币为人民币。

### 5. 同一控制下和非同一控制下企业合并的会计处理方法

(1) 本集团报告期内发生同一控制下企业合并的，采用权益结合法进行会计处理。合并方在企业合并中取得的资产和负债，于合并日按照被合并方在最终控制方合并财务报表中的账面价值

计量。合并方取得的净资产账面价值与支付的合并对价账面价值(或发行股份面值总额)的差额,调整资本公积;资本公积不足冲减的,调整留存收益。合并方为进行企业合并发生的各项直接相关费用,包括为进行企业合并而支付的审计费用、评估费用、法律服务费用等,于发生时计入当期损益。为企业合并发行的债券或承担其他债务支付的手续费、佣金等,计入所发行债券及其他债务的初始计量金额。企业合并中发行权益性证券发生的手续费、佣金等费用,抵减权益性证券溢价收入,溢价收入不足冲减的,冲减留存收益。企业合并形成母子公司关系的,编制合并财务报表,按照本集团制定的“合并财务报表”会计政策执行;合并财务报表比较数据调整的期间应不早于合并方、被合并方处于最终控制方的控制之下孰晚的时间。

(2) 本集团报告期内发生非同一控制下的企业合并的,采用购买法进行会计处理。区别下列情况确定合并成本:①一次交换交易实现的企业合并,合并成本为在购买日为取得对被购买方的控制权而付出的资产、发生或承担的负债以及发行的权益性证券的公允价值。②通过多次交换交易分步实现的企业合并,对于购买日之前持有的被购买方的股权,区分个别财务报表和合并财务报表进行相关会计处理:

A、在个别财务报表中,按照原持有被购买方的股权投资的账面价值加上新增投资成本之和,作为改按成本法核算的初始投资成本;购买日之前持有的股权投资因采用权益法核算而确认的其他综合收益,在处置该项投资时采用与被购买方直接处置相关资产或负债相同的基础进行会计处理。购买日之前持有的股权投资按照《企业会计准则第22号——金融工具确认和计量》的有关规定进行会计处理的,原计入其他综合收益的累计公允价值变动在改按成本法核算时转入当期损益。

B、在合并财务报表中,对于购买日之前持有的被购买方的股权,按照该股权在购买日的公允价值进行重新计量,公允价值与其账面价值的差额计入当期投资收益;购买日之前持有的被购买方的股权涉及权益法核算下的其他综合收益等的,与其相关的其他综合收益等转为购买日所属当期投资收益。本集团在附注中披露其在购买日之前持有的被购买方的股权在购买日的公允价值、按照公允价值重新计量产生的相关利得或损失的金额。

③为企业合并发生的审计、法律服务、评估咨询等中介费用以及其他相关管理费用,于发生时计入当期损益;作为合并对价发行的权益性证券或债务性证券的交易费用,计入权益性证券或债务性证券的初始确认金额。④在合并合同或协议中对可能影响合并成本的未来事项作出约定的,购买日如果估计未来事项很可能发生并且对合并成本的影响金额能够可靠计量的,将其计入合并成本。

本集团在购买日对作为企业合并对价付出的资产、发生或承担的负债按照公允价值计量,公允价值与其账面价值的差额,计入当期损益。



本集团在购买日对合并成本进行分配，按照规定确认所取得的被购买方各项可辨认资产、负债及或有负债。①对合并成本大于合并中取得的被购买方可辨认净资产公允价值份额的差额，确认为商誉。②对合并成本小于合并中取得的被购买方可辨认净资产公允价值份额的差额，则对取得的被购买方各项可辨认资产、负债及或有负债的公允价值以及合并成本的计量进行复核；经复核后合并成本仍小于合并中取得的被购买方可辨认净资产公允价值份额的，其差额计入当期损益。

企业合并形成母子公司关系的，母公司设置备查簿，记录企业合并中取得的子公司各项可辨认资产、负债及或有负债等在购买日的公允价值。编制合并财务报表时，以购买日确定的各项可辨认资产、负债及或有负债的公允价值为基础对子公司的财务报表进行调整，按照本集团制定的“合并财务报表”会计政策执行。

## 6. 合并财务报表的编制方法

### (1) 合并范围

合并财务报表的合并范围以控制为基础予以确定，包括本公司及全部子公司截至2014年12月31日止的年度财务报表。子公司，是指被本公司控制的主体（含企业、被投资单位中可分割的部分，以及本公司所控制的结构化主体等）。控制，是指投资方拥有对被投资方的权力，通过参与被投资方的相关活动而享有可变回报，并且有能力运用对被投资方的权力影响其回报金额。

### (2) 合并财务报表编制方法

本公司以自身和其子公司的财务报表为基础，根据其他有关资料，编制合并财务报表。

本公司编制合并财务报表，将整个企业集团视为一个会计主体，依据相关企业会计准则的确认、计量和列报要求，按照统一的会计政策，反映企业集团整体财务状况、经营成果和现金流量。

在编制合并财务报表时，子公司与本公司采用的会计政策或会计期间不一致的，按照本公司的会计政策和会计期间对子公司财务报表进行必要的调整。对于非同一控制下企业合并取得的子公司，以购买日可辨认净资产公允价值为基础对其财务报表进行调整。

### (3) 少数股东权益和损益的列报

子公司所有者权益中不属于母公司的份额，作为少数股东权益，在合并资产负债表中所有者权益项目下以“少数股东权益”项目列示。

子公司当期净损益中属于少数股东权益的份额，在合并利润表中净利润项目下以“少数股东损益”项目列示。

### (4) 超额亏损的处理

在合并财务报表中，子公司少数股东分担的当期亏损超过了少数股东在该子公司期初所有者

权益中所享有的份额的，其余额仍冲减少数股东权益。

#### (5) 当期增加减少子公司的合并报表处理

在报告期内，因同一控制下企业合并增加的子公司，编制合并资产负债表时，调整合并资产负债表的年初余额。因非同一控制下企业合并增加的子公司，编制合并资产负债表时，不调整合并资产负债表的年初余额。在报告期内处置子公司，编制合并资产负债表时，不调整合并资产负债表的年初余额。

在报告期内，因同一控制下企业合并增加的子公司，将该子公司在合并当期的期初至报告期末的收入、费用、利润纳入合并利润表，将该子公司合并当期期初至报告期末的现金流量纳入合并现金流量表。因非同一控制下企业合并增加的子公司，将该子公司自购买日至报告期末的收入、费用、利润纳入合并利润表，将该子公司购买日至报告期末的现金流量纳入合并现金流量表。在报告期内处置子公司，将该子公司期初至处置日的收入、费用、利润纳入合并利润表，将该子公司期初至处置日的现金流量纳入合并现金流量表。

因处置部分股权投资或其他原因丧失了对原有子公司控制权时，对于处置后的剩余股权投资，按照其在丧失控制权日的公允价值进行重新计量。处置股权取得的对价与剩余股权公允价值之和，减去按原持股比例计算应享有原有子公司自购买日开始持续计算的净资产的份额之间的差额，计入丧失控制权当期的投资收益。与原有子公司股权投资相关的其他综合收益，在丧失控制权时转为当期投资收益。

因购买少数股权新取得的长期股权投资与按照新增持股比例计算应享有子公司的可辨认净资产份额之间的差额，以及在不丧失控制权的情况下因部分处置对子公司的股权投资而取得的处置价款与处置长期股权投资相对应享有子公司净资产份额的差额，均调整合并资产负债表中的资本公积中的股本溢价，资本公积中的股本溢价不足冲减的，调整留存收益。

#### (6) 分步处置股权至丧失控制权的合并报表处理

处置对子公司股权投资直至丧失控制权的各项交易属于一揽子交易的，将各项交易作为一项处置子公司并丧失控制权的交易进行会计处理；但是，在丧失控制权之前每一次处置价款与处置投资对应的享有该子公司净资产份额的差额，在合并财务报表中确认为其他综合收益，在丧失控制权时一并转入丧失控制权当期的损益。不属于一揽子交易的，在丧失控制权之前与丧失控制权时，按照前述不丧失控制权的情况下部分处置对子公司的股权投资与丧失对原有子公司控制权时的会计政策实施会计处理。

处置对子公司股权投资的各项交易的条款、条件以及经济影响符合以下一种或多种情况，表明将多次交易事项作为一揽子交易进行会计处理：①这些交易是同时或者在考虑了彼此影响的情

况下订立的；②这些交易整体才能达成一项完整的商业结果；③一项交易的发生取决于其他至少一项交易的发生；④一项交易单独看是不经济的，但是和其他交易一并考虑时是经济的。

个别财务报表分步处置股权至丧失控制权按照处置长期股权投资的会计政策实施会计处理。

## 7. 合营安排分类及共同经营会计处理方法

### (1) 合营安排的分类

合营安排，是指一项由两个或两个以上的参与方共同控制的安排。本集团将合营安排分为共同经营和合营企业。共同经营，是指合营方享有该安排相关资产且承担该安排相关负债的合营安排。合营企业，是指合营方仅对该安排的净资产享有权利的合营安排。

未通过单独主体达成的合营安排，划分为共同经营。单独主体，是指具有单独可辨认的财务架构的主体，包括单独的法人主体和不具备法人主体资格但法律认可的主体。通过单独主体达成的合营安排，通常划分为合营企业，但有确凿证据表明满足下列任一条件并且符合相关法律法规规定的合营安排应当划分为共同经营：合营安排的法律形式表明，合营方对该安排中的相关资产和负债分别享有权利和承担义务；合营安排的合同条款约定，合营方对该安排中的相关资产和负债分别享有权利和承担义务；其他相关事实和情况表明，合营方对该安排中的相关资产和负债分别享有权利和承担义务，如合营方享有与合营安排相关的几乎所有产出，并且该安排中负债的清偿持续依赖于合营方的支持。不能仅凭合营方对合营安排提供债务担保即将其视为合营方承担该安排相关负债。合营方承担向合营安排支付认缴出资义务的，不视为合营方承担该安排相关负债。相关事实和情况变化导致合营方在合营安排中享有的权利和承担的义务发生变化的，本集团对合营安排的分类进行重新评估。对于为完成不同活动而设立多项合营安排的一个框架性协议，本集团分别确定各项合营安排的分类。

确定共同控制的依据及对合营企业的计量的会计政策详见本附注（五）13。

### (2) 共同经营的会计处理方法

本集团确认其与共同经营中利益份额相关的下列项目，并按照相关企业会计准则的规定进行会计处理：确认单独所持有的资产，以及按其份额确认共同持有的资产；确认单独所承担的负债，以及按其份额确认共同承担的负债；确认出售其享有的共同经营产出份额所产生的收入；按其份额确认共同经营因出售产出所产生的收入；确认单独所发生的费用，以及按其份额确认共同经营发生的费用。

本集团向共同经营投出或出售资产等（该资产构成业务的除外），在该资产等由共同经营出售给第三方之前，仅确认因该交易产生的损益中归属于共同经营其他参与方的部分。投出或出售

的资产发生符合《企业会计准则第8号——资产减值》等规定的资产减值损失的，本集团全额确认该损失。本集团自共同经营购买资产等（该资产构成业务的除外），在将该资产等出售给第三方之前，仅确认因该交易产生的损益中归属于共同经营其他参与方的部分。购入的资产发生符合《企业会计准则第8号——资产减值》等规定的资产减值损失的，本集团按其承担的份额确认该部分损失。

本集团属于对共同经营不享有共同控制的参与方的，如果享有该共同经营相关资产且承担该共同经营相关负债的，按照上述原则进行会计处理；否则，按照本集团制定的金融工具或长期股权投资计量的会计政策进行会计处理。

## 8. 现金及现金等价物的确定标准

本集团现金包括库存现金、可以随时用于支付的存款；现金等价物包括本集团持有的期限短（一般指从购买日起三个月内到期）、流动性强、易于转换为已知金额现金、价值变动风险很小的投资。

## 9. 外币业务和外币报表折算

本集团外币交易均按交易发生日的即期汇率（通常指中国人民银行公布的当日外汇牌价的中间价，下同）折算为记账本位币。

### （1）汇兑差额的处理

在资产负债表日，按照下列规定对外币货币性项目和外币非货币性项目进行处理：外币货币性项目，采用资产负债表日即期汇率折算。因资产负债表日即期汇率与初始确认时或前一资产负债表日即期汇率不同而产生的汇兑差额，计入当期损益；以历史成本计量的外币非货币性项目，仍采用交易发生日的即期汇率折算，不改变其记账本位币金额；以公允价值计量的外币非货币性项目，采用公允价值确定日的即期汇率折算，折算后的记账本位币金额与原记账本位币金额的差额，作为公允价值变动（含汇率变动）处理，计入当期损益；在资本化期间内，外币专门借款本金及利息的汇兑差额，予以资本化，计入符合资本化条件的资产的成本。

### （2）外币财务报表的折算

本集团对境外经营的财务报表进行折算时，遵循下列规定：资产负债表中的资产和负债项目，采用资产负债表日的即期汇率折算，所有者权益项目除“未分配利润”项目外，其他项目采用发生时的即期汇率折算；利润表中的收入和费用项目，采用交易发生日的即期汇率（通常指中国人民银行公布的当日外汇牌价的中间价，下同）折算。按照上述折算产生的外币财务报表折算差额，确认为其他综合收益。比较财务报表的折算比照上述规定处理。

## 10. 金融工具

### （1）金融工具的确认

本集团成为金融工具合同的一方时，确认一项金融资产或金融负债。

## (2) 金融资产的分类和计量

①本集团基于风险管理、投资策略及持有金融资产的目的等原因，将持有的金融资产划分为以公允价值计量且其变动计入当期损益的金融资产、持有至到期投资、贷款和应收款项、可供出售金融资产。

### A、以公允价值计量且其变动计入当期损益的金融资产

以公允价值计量且其变动计入当期损益的金融资产，包括交易性金融资产和初始确认时指定为以公允价值计量且其变动计入当期损益的金融资产。

交易性金融资产是指满足下列条件之一的金融资产：取得该金融资产的目的是为了在短期内出售；属于进行集中管理的可辨认金融工具组合的一部分，且有客观证据表明企业近期采用短期获利方式对该组合进行管理；属于衍生工具，但是，被指定且为有效套期工具的衍生工具、属于财务担保合同的衍生工具、与在活跃市场中没有报价且其公允价值不能可靠计量的权益工具投资挂钩并须通过交付该权益工具结算的衍生工具除外。

只有符合以下条件之一，金融资产才可在初始计量时指定为以公允价值计量且变动计入当期损益的金融资产：该项指定可以消除或明显减少由于金融工具计量基础不同所导致的相关利得或损失在确认或计量方面不一致的情况；风险管理或投资策略的正式书面文件已载明，该金融工具组合以公允价值为基础进行管理、评价并向关键管理人员报告；包含一项或多项嵌入衍生工具的混合工具，除非嵌入衍生工具对混合工具的现金流量没有重大改变，或所嵌入的衍生工具明显不应当从相关混合工具中分拆；包含需要分拆但无法在取得时或后续的资产负债表日对其进行单独计量的嵌入衍生工具的混合工具。

在活跃市场中没有报价、公允价值不能可靠计量的权益工具投资，不得指定为以公允价值计量且其变动计入当期损益的金融资产。

### B、持有至到期投资

持有至到期投资，是指到期日固定、回收金额固定或可确定，且本集团有明确意图和能力持有至到期的非衍生金融资产。

### C、贷款和应收款项

贷款和应收款项，是指在活跃市场中没有报价、回收金额固定或可确定的非衍生金融资产。

### D、可供出售金融资产

可供出售金融资产，是指初始确认时即指定为可供出售的非衍生金融资产，以及除上述金融资产类别以外的金融资产。

本集团在初始确认时将某金融资产划分为以公允价值计量且其变动计入当期损益的金融资产后，不能重分类为其他类金融资产；其他类金融资产也不能重分类为以公允价值计量且其变动计入当期损益的金融资产。

②金融资产在初始确认时以公允价值计量。对于以公允价值计量且其变动计入当期损益的金融资产，相关交易费用直接计入当期损益；对于其他类别的金融资产，相关交易费用计入初始确认金额。

### ③金融资产的后续计量

A、以公允价值计量且其变动计入当期损益的金融资产，采用公允价值进行后续计量，公允价值变动形成的利得或损失，计入当期损益。

B、持有至到期投资，采用实际利率法，按摊余成本进行后续计量，终止确认、减值以及摊销形成的利得或损失，计入当期损益。

C、贷款和应收款项，采用实际利率法，按摊余成本进行后续计量，终止确认、减值以及摊销形成的利得或损失，计入当期损益。

D、可供出售金融资产，采用公允价值进行后续计量，公允价值变动计入其他综合收益，在该可供出售金融资产发生减值或终止确认时转出，计入当期损益。可供出售金融资产持有期间实现的利息或现金股利，计入当期损益。在活跃市场中没有报价且其公允价值不能可靠计量的权益工具投资，以及与该权益工具挂钩并须通过交付该权益工具结算的衍生金融资产，按照成本计量。

### ④金融资产的减值准备

A、本集团在期末对以公允价值计量且其变动计入当期损益的金融资产以外的金融资产的账面价值进行检查，有客观证据表明该金融资产发生减值的，确认减值损失，计提减值准备。

B、本集团确定金融资产发生减值的客观证据包括下列各项：

- a) 发行方或债务人发生严重财务困难；
- b) 债务人违反了合同条款，如偿付利息或本金发生违约或逾期等；
- c) 债权人出于经济或法律等方面因素的考虑，对发生财务困难的债务人作出让步；
- d) 债务人很可能倒闭或进行其他财务重组；
- e) 因发行方发生重大财务困难，该金融资产无法在活跃市场继续交易；

f) 无法辨认一组金融资产中的某项资产的现金流量是否已经减少，但根据公开的数据对其进行总体评价后发现，该组金融资产自初始确认以来的预计未来现金流量确已减少且可计量，如该组金融资产的债务人支付能力逐步恶化，或债务人所在国家或地区失业率提高、担保物在其所在地区的价格明显下降、所处行业不景气等；

g) 债务人经营所处的技术、市场、经济或法律环境等发生重大不利变化，使权益工具投资人可能无法收回投资成本；

h) 权益工具投资的公允价值发生严重或非暂时性下跌；

i) 其他表明金融资产发生减值的客观证据。

#### C、金融资产减值损失的计量

a) 持有至到期投资、贷款和应收款项减值损失的计量

持有至到期投资、贷款和应收款项（以摊余成本后续计量的金融资产）的减值准备，按该金融资产预计未来现金流量现值低于其账面价值的差额计提，计入当期损益。

本集团对单项金额重大的金融资产单独进行减值测试，对单项金额不重大的金融资产，单独或包括在具有类似信用风险特征的金融资产组合中进行减值测试。单独测试未发生减值的金融资产，无论单项金额重大与否，仍将包括在具有类似信用风险特征的金融资产组合中再进行减值测试。已单独确认减值损失的金融资产，不包括在具有类似信用风险特征的金融资产组合中进行减值测试。

本集团对以摊余成本计量的金融资产确认资产减值损失后，如有客观证据表明该金融资产价值已经恢复，且客观上与确认该损失后发生的事项有关，原确认的减值损失予以转回，计入当期损益。

b) 可供出售金融资产

本集团对可供出售金融资产按单项投资进行减值测试。资产负债表日，判断可供出售金融资产的公允价值是否严重或非暂时性下跌：如果单项可供出售金融资产的公允价值跌幅超过成本的30%，或者持续下跌时间达6个月以上，则认定该可供出售金融资产已发生减值，按成本与公允价值的差额计提减值准备，确认减值损失。可供出售金融资产的期末成本为取得时按照投资成本进行初始计量、出售时按加权平均法所计算的摊余成本。

可供出售金融资产的公允价值发生非暂时性下跌时，即使该金融资产没有终止确认，原直接计入其他综合收益的因公允价值下降形成的累计损失，亦予以转出，计入当期损益。

在活跃市场中没有报价且其公允价值不能可靠计量的可供出售权益工具投资，或与该权益工具挂钩并须通过交付该权益工具结算的衍生金融资产发生减值时，本集团将该权益工具投资或衍生金融资产的账面价值，与按照类似金融资产当时市场收益率对未来现金流量折现确定的现值之间的差额，确认为减值损失，计入当期损益。

对可供出售债务工具确认资产减值损失后，如有客观证据表明该金融资产价值已经恢复，且客观上与确认损失后发生的事项有关，原确认的减值损失予以转回，计入当期损益。

可供出售权益工具投资发生的减值损失，不得通过损益转回。同时，在活跃市场中没有报价且其公允价值不能可靠计量的权益工具投资或与该权益工具挂钩并须通过交付该权益工具结算的衍生金融资产发生的减值损失，不予转回。

### （3）金融负债的分类和计量

①本集团将持有的金融负债分为以公允价值计量且其变动计入当期损益的金融负债和其他金融负债。

以公允价值计量且其变动计入当期损益的金融负债，包括交易性金融负债和初始确认时指定为以公允价值计量且其变动计入当期损益的金融负债。

交易性金融负债是指满足下列条件之一的金融负债：承担该金融负债的目的是为了在近期内回购；属于进行集中管理的可辨认金融工具组合的一部分，且有客观证据表明企业近期采用短期获利方式对该组合进行管理；属于衍生工具，但是，被指定且为有效套期工具的衍生工具、属于财务担保合同的衍生工具、与在活跃市场中没有报价且其公允价值不能可靠计量的权益工具投资挂钩并须通过交付该权益工具结算的衍生工具除外。

只有符合以下条件之一，金融负债才可在初始计量时指定为以公允价值计量且变动计入当期损益的金融负债：该项指定可以消除或明显减少由于金融工具计量基础不同所导致的相关利得或损失在确认或计量方面不一致的情况；风险管理或投资策略的正式书面文件已载明，该金融工具组合以公允价值为基础进行管理、评价并向关键管理人员报告；包含一项或多项嵌入衍生工具的混合工具，除非嵌入衍生工具对混合工具的现金流量没有重大改变，或所嵌入的衍生工具明显不应当从相关混合工具中分拆；包含需要分拆但无法在取得时或后续的资产负债表日对其进行单独计量的嵌入衍生工具的混合工具。

本集团在初始确认时将某金融负债划分为以公允价值计量且其变动计入当期损益的金融负债后，不能重分类为其他类金融负债；其他类金融负债也不能重分类为以公允价值计量且其变动计入当期损益的金融负债。

②金融负债在初始确认时以公允价值计量。对于以公允价值计量且其变动计入当期损益的金融负债，相关交易费用直接计入当期损益；对于其他金融负债，相关交易费用计入初始确认金额。

#### ③金融负债的后续计量

A、以公允价值计量且其变动计入当期损益的金融负债，采用公允价值进行后续计量，公允价值变动形成的利得或损失，计入当期损益。

B、其他金融负债，采用实际利率法，按摊余成本进行后续计量。

### （4）金融资产转移确认依据和计量



本集团在已将金融资产所有权上几乎所有的风险和报酬转移给转入方时终止对该项金融资产的确认。在金融资产整体转移满足终止确认条件的，将下列两项的差额计入当期损益：

①所转移金融资产的账面价值；

②因转移而收到的对价，与原计入其他综合收益的公允价值变动累计额（涉及转移的金融资产为可供出售金融资产的情形）之和。

本集团的金融资产部分转移满足终止确认条件的，将所转移金融资产整体的账面价值，在终止确认部分和未终止确认部分之间，按照各自的相对公允价值进行分摊，并将下列两项金额的差额计入当期损益：

①终止确认部分的账面价值；

②终止确认部分的对价，与原计入其他综合收益的公允价值变动累计额中对应终止确认部分的金额（涉及转移的金融资产为可供出售金融资产的情形）之和。

原计入其他综合收益的公允价值变动累计额中对应终止确认部分的金额，按照金融资产终止确认部分和未终止确认部分的相对公允价值，对该累计额进行分摊后确定。

金融资产转移不满足终止确认条件的，继续确认所转移金融资产整体，并将所收到的对价确认为一项金融资产。

对于继续涉入条件下的金融资产转移，本集团根据继续涉入所转移金融资产的程度确认有关金融资产和金融负债，以充分反映本集团所保留的权利和承担的义务。

#### （5）金融负债的终止确认

本集团金融负债的现时义务全部或部分已经解除的，终止确认该金融负债或其一部分。本集团与债权人之间签订协议，以承担新金融负债方式替换现存金融负债，且新金融负债与现存金融负债的合同条款实质上不同的，终止确认现存金融负债，并同时确认新金融负债。

金融负债全部或部分终止确认的，将终止确认部分的账面价值与支付的对价(包括转出的非现金资产或承担的新金融负债)之间的差额，计入当期损益。

#### （6）金融资产和金融负债的抵销

金融资产和金融负债在资产负债表内分别列示，不相互抵销。但同时满足下列条件的，以相互抵销后的净额在资产负债表内列示：本集团具有抵销已确认金额的法定权利，且该种法定权利是当前可执行的；本集团计划以净额结算，或同时变现该金融资产和清偿该金融负债。不满足终止确认条件的金融资产转移，转出方不得将已转移的金融资产和相关负债进行抵销。

## 11. 应收款项

### （1）. 单项金额重大并单独计提坏账准备的应收款项

单项金额重大的判断依据或金额标准	非关联方单项金额前 5 名的应收款项或其他不
------------------	------------------------

	属于上述前 5 名，但期末应收账款单项金额在 200 万元以上、其他应收款单项金额在 100 万元以上的款项。
单项金额重大并单项计提坏账准备的计提方法	本集团对单项金额重大的应收款项单独进行减值测试，如有客观证据表明其已发生减值，确认减值损失，计提坏账准备。单独测试未发生减值的应收款项，包括在具有类似信用风险特征的应收款项组合中再进行减值测试。

组合中，采用账龄分析法计提坏账准备的

适用 不适用

账龄	应收账款计提比例 (%)	其他应收款计提比例 (%)
1 年以内 (含 1 年)	5	5
其中：1 年以内分项，可添加行		
1 年以内 (含 1 年)	5	5
1—2 年	10	10
2—3 年	20	20
3 年以上		
3—4 年	50	50
4—5 年	80	80
5 年以上	100	100

组合中，采用余额百分比法计提坏账准备的

适用 不适用

组合中，采用其他方法计提坏账准备的

适用 不适用

## (2). 单项金额不重大但单独计提坏账准备的应收款项：

单项计提坏账准备的理由	存在明显减值迹象且账龄较长、较难收回的应收款项
坏账准备的计提方法	根据现时情况分析确定坏账准备计提的比例

## 12. 存货

(1) 存货分类：本公司存货包括在日常活动中持有以备出售的产成品或商品、处于生产过程中的在产品、在生产过程或提供劳务过程中耗用的材料和物料等。具体划分为商品采购、原材料、在产品、低值易耗品、包装物、库存商品等。

(2) 存货的确认：本集团存货同时满足下列条件的，予以确认：

- ① 与该存货有关的经济利益很可能流入企业；
- ② 该存货的成本能够可靠地计量。

(3) 存货取得和发出的计价方法：本集团取得的存货按成本进行初始计量，发出按加权平均法确定发出存货的实际成本。

(4) 低值易耗品和包装物的摊销方法：低值易耗品和包装物在领用时根据实际情况采用一次摊销法进行摊销。

(5) 期末存货的计量：资产负债表日，存货按成本与可变现净值孰低计量，存货成本高于其可变现净值的，计提存货跌价准备，计入当期损益。

①可变现净值的确定方法：

确定存货的可变现净值，以取得的确凿证据为基础，并且考虑持有存货的目的、资产负债表日后事项的影响等因素。

为生产而持有的材料等，用其生产的产成品的可变现净值高于成本的，该材料仍然按照成本计量；材料价格的下降表明产成品的可变现净值低于成本的，该材料按照可变现净值计量。

为执行销售合同或者劳务合同而持有的存货，其可变现净值以合同价格为基础计算。

持有存货的数量多于销售合同订购数量的，超出部分的存货的可变现净值以一般销售价格为基础计算。

②存货跌价准备通常按照单个存货项目计提。

对于数量繁多、单价较低的存货，按照存货类别计提存货跌价准备。

与在同一地区生产和销售的产品系列相关、具有相同或类似最终用途或目的，且难以与其他项目分开计量的存货，合并计提存货跌价准备。

(6) 存货的盘存制度：本集团采用永续盘存制。

### 13. 划分为持有待售资产

#### (1) 持有待售的确认标准

本集团对同时满足下列条件的企业组成部分（或非流动资产，下同）确认为持有待售：

- ①该组成部分必须在其当前状况下仅根据出售此类组成部分的惯常条款即可立即出售；
- ②本集团相关权力机构已经就处置该组成部分作出决议，如按规定需得到股东批准的，已经取得股东大会或相应权力机构的批准；
- ③本集团已经与受让方签订了不可撤销的转让协议；
- ④该项转让将在一年内完成。

#### (2) 持有待售的会计处理方法

持有待售的企业组成部分包括单项非流动资产和处置组，处置组是指一项交易中作为整体通过出售或其他方式一并处置的一组资产组，一个资产组或某个资产组中的一部分。如果处置组是一个资产组，并且按照《企业会计准则第8号——资产减值》的规定将企业合并中取得的商誉分摊至该资产组，或者该处置组是这种资产组中的一项经营，则该处置组包括企业合并中取得的商誉。

本集团对于被分类为持有待售的非流动资产和处置组，以账面价值与公允价值减去处置费用

后的净额孰低进行初始计量。公允价值减去处置费用后的净额低于原账面价值的，其差额作为资产减值损失计入当期损益；如果持有待售的是处置组，则将资产减值损失首先分配至商誉，然后按比例分摊至属于持有待售资产范围内的其他非流动资产计入当期损益。递延所得税资产、《企业会计准则第22号——金融工具确认和计量》规范的金融资产、以公允价值计量的投资性房地产和生物资产、保险合同中产生的合同权利、从职工福利中所产生的资产不适用于持有待售的计量方法，而是根据相关准则或本集团制定的相应会计政策进行个别计量或是作为某一处置组的一部分进行计量。

某项资产或处置组被划归为持有待售，但后来不再满足持有待售的确认条件，本集团停止将其划归为持有待售，并按照下列两项金额中较低者计量：（1）该资产或处置组被划归为持有待售之前的账面价值，按照其假定在没有被划归为持有待售的情况下原应确认的折旧、摊销或减值进行调整后的金额；（2）决定不再出售之日的再收回金额。

#### 14. 长期股权投资

长期股权投资包括对子公司、合营企业和联营企业的权益性投资。

##### （1）初始计量

本集团分别下列两种情况对长期股权投资进行初始计量：

##### ①企业合并形成的长期股权投资，按照下列规定确定其初始投资成本：

A、同一控制下的企业合并中，合并方以支付现金、转让非现金资产或承担债务方式作为合并对价的，在合并日按照被合并方所有者权益在最终控制方合并财务报表中的账面价值的份额作为长期股权投资的初始投资成本。长期股权投资初始投资成本与支付的现金、转让的非现金资产以及所承担债务账面价值之间的差额，调整资本公积；资本公积不足冲减的，调整留存收益。为进行企业合并发生的各项直接相关费用，包括为进行企业合并而支付的审计费用、评估费用、法律服务费用等，于发生时计入当期损益。

合并方以发行权益性证券作为合并对价的，在合并日按照被合并方所有者权益在最终控制方合并财务报表中的账面价值的份额作为长期股权投资的初始投资成本。按照发行股份的面值总额作为股本，长期股权投资初始投资成本与所发行股份面值总额之间的差额，调整资本公积；资本公积不足冲减的，调整留存收益。合并中发行权益性证券发生的手续费、佣金等费用，抵减权益性证券溢价收入，溢价收入不足冲减的，冲减留存收益。

##### B、非同一控制下的企业合并中，本集团区别下列情况确定合并成本：

a) 一次交换交易实现的企业合并，合并成本为在购买日为取得对被购买方的控制权而付出的资产、发生或承担的负债以及发行的权益性证券的公允价值；

b) 通过多次交换交易分步实现的企业合并，以购买日之前所持被购买方的股权投资的账面价值与购买日新增投资成本之和，作为该项投资的初始投资成本；

c) 为企业合并发生的审计、法律服务、评估咨询等中介费用以及其他相关管理费用，于发生时计入当期损益；作为合并对价发行的权益性证券或债务性证券的交易费用，计入权益性证券或债务性证券的初始确认金额；

d) 在合并合同或协议中对可能影响合并成本的未来事项作出约定的，购买日如果估计未来事项很可能发生并且对合并成本的影响金额能够可靠计量的，将其计入合并成本。

②除企业合并形成的长期股权投资以外，其他方式取得的长期股权投资，按照下列规定确定其初始投资成本：

A、以支付现金取得的长期股权投资，按照实际支付的购买价款作为初始投资成本。初始投资成本包括与取得长期股权投资直接相关的费用、税金及其他必要支出。

B、以发行权益性证券取得的长期股权投资，按照发行权益性证券的公允价值作为初始投资成本，但不包括应自被投资单位收取的已宣告但尚未发放的现金股利或利润。发行或取得自身权益工具时发生的交易费用，可直接归属于权益性交易的，从权益中扣减。

C、通过非货币性资产交换取得的长期股权投资，其初始投资成本按照《企业会计准则第7号-非货币性资产交换》确定。

D、通过债务重组取得的长期股权投资，其初始投资成本按照《企业会计准则第12号--债务重组》确定。

③无论是以何种方式取得长期股权投资，取得投资时，对于支付的对价中包含的应享有被投资单位已经宣告但尚未发放的现金股利或利润都作为应收项目单独核算，不构成取得长期股权投资的初始投资成本。

## (2) 后续计量

能够对被投资单位实施控制的长期股权投资，在个别财务报表中采用成本法核算。对被投资单位具有共同控制或重大影响的长期股权投资，采用权益法核算。

①采用成本法核算的长期股权投资按照初始投资成本计价。追加或收回投资调整长期股权投资的成本。被投资单位宣告分派的现金股利或利润，确认为当期投资收益。

②采用权益法核算的长期股权投资，其初始投资成本大于投资时应享有被投资单位可辨认净资产公允价值份额的，不调整长期股权投资的初始投资成本；长期股权投资的初始投资成本小于投资时应享有被投资单位可辨认净资产公允价值份额的，其差额计入当期损益，同时调整长期股权投资的成本。

取得长期股权投资后，按照应享有或应分担的被投资单位实现的净损益和其他综合收益的份额，分别确认投资收益和其他综合收益，同时调整长期股权投资的账面价值；按照被投资单位宣告分派的利润或现金股利计算应享有的部分，相应减少长期股权投资的账面价值；对于被投资单位除净损益、其他综合收益和利润分配以外所有者权益的其他变动，调整长期股权投资的账面价值并计入所有者权益。在确认应享有被投资单位净损益的份额时，以取得投资时被投资单位可辨认净资产的公允价值为基础，对被投资单位的净利润进行调整后确认。被投资单位采用的会计政策及会计期间与本集团不一致的，按照本集团的会计政策及会计期间对被投资单位的财务报表进行调整，并据以确认投资收益和其他综合收益等。确认被投资单位发生的净亏损，以长期股权投资的账面价值以及其他实质上构成对被投资单位净投资的长期权益减记至零为限，本集团负有承担额外损失义务的除外。被投资单位以后实现净利润的，本集团在其收益分享额弥补未确认的亏损分担额后，恢复确认收益分享额。

计算确认应享有或应分担被投资单位的净损益时，与联营企业、合营企业之间发生的未实现内部交易损益按照应享有的比例计算归属于本集团的部分，予以抵销，在此基础上确认投资收益。本集团与被投资单位发生的未实现内部交易损失属于资产减值损失的，予以全额确认。

本集团对联营企业的权益性投资，其中一部分通过风险投资机构、共同基金、信托公司或包括投连险基金在内的类似主体间接持有的，无论以上主体是否对这部分投资具有重大影响，本集团都按照《企业会计准则第22号——金融工具确认和计量》的有关规定，对间接持有的该部分投资选择以公允价值计量且其变动计入损益，并对其余部分采用权益法核算。

③本集团处置长期股权投资，其账面价值与实际取得价款的差额，计入当期损益。采用权益法核算的长期股权投资，在处置该项投资时，采用与被投资单位直接处置相关资产或负债相同的基础，按相应比例对原计入其他综合收益的部分进行会计处理。

### (3) 确定对被投资单位具有共同控制、重大影响的依据

共同控制，是指按照相关约定对某项安排所共有的控制，并且该安排的相关活动必须经过分享控制权的参与方一致同意后才能决策。相关活动，是指对某项安排的回报产生重大影响的活动。重大影响，是指投资方对被投资单位的财务和经营政策有参与决策的权力，但并不能够控制或者与其他方一起共同控制这些政策的制定。

### (4) 减值测试方法及减值准备计提方法

长期股权投资的减值测试方法及减值准备计提方法按照本集团制定的“资产减值”会计政策执行。

## 15. 投资性房地产

(1). 本集团的投资性房地产是指为赚取租金或资本增值，或两者兼有而持有的房地产。主要包括：

- ① 已出租的土地使用权；
- ② 持有并准备增值后转让的土地使用权；
- ③ 已出租的建筑物。

(2) 本集团投资性房地产同时满足下列条件的，予以确认：

- ① 与该投资性房地产有关的经济利益很可能流入企业；
- ② 该投资性房地产的成本能够可靠地计量。

(3) 初始计量

投资性房地产按照成本进行初始计量。

① 外购投资性房地产的成本，包括购买价款、相关税费和可直接归属于该资产的其他支出；

② 自行建造投资性房地产的成本，由建造该项资产达到预定可使用状态前所发生的必要支出构成；

③ 以其他方式取得的投资性房地产的成本，按照相关会计准则的规定确定。

(4) 后续计量

本集团采用成本模式对投资性房地产进行后续计量。采用成本模式计量的投资性房地产，采用与固定资产和无形资产相同的方法计提折旧或进行摊销。

本集团有确凿证据表明房地产用途发生改变，将自用房地产或存货转换为投资性房地产或将投资性房地产转换为自用房地产时，按转换前的账面价值作为转换后的入账价值。

本集团期末对采用成本模式计量的投资性房地产按其成本与可收回金额孰低计价，可收回金额低于成本的，按两者的差额计提减值准备。减值准备一经计提，不予转回。

## 16. 固定资产

### (1). 确认条件

本集团固定资产是指为生产商品、提供劳务、出租或经营管理而持有的使用寿命超过一个会计年度的有形资产。

(1) 固定资产在同时满足下列条件时，按照成本进行初始计量：

- ① 与该固定资产有关的经济利益很可能流入企业；
- ② 该固定资产的成本能够可靠地计量。

## (2). 折旧方法

与固定资产有关的后续支出，符合规定的固定资产确认条件的计入固定资产成本；不符合规定的固定资产确认条件的在发生时直接计入当期损益。

本集团的固定资产折旧方法为年限平均法。

各类固定资产的使用年限、残值率、年折旧率列示如下：

类别	折旧方法	折旧年限（年）	残值率（%）	年折旧率（%）
房屋及建筑物	30-35	4	2.74-3.2	
机器设备	10	4	9.6	
运输设备	6	3	16.17	
其他设备	5	3	19.4	

本集团在每个会计年度终了，对固定资产的使用寿命、预计净残值和折旧方法进行复核。使用寿命与原先估计数有差异的，调整固定资产使用寿命；预计净残值预计数与原先估计数有差异的，调整预计净残值；与固定资产有关的经济利益预期实现方式有重大改变的，改变固定资产折旧方法。固定资产使用寿命、预计净残值和折旧方法的改变作为会计估计变更。

## (3). 融资租入固定资产的认定依据、计价和折旧方法

本集团在租入的固定资产实质上转移了与资产有关的全部风险和报酬时确认该项固定资产的租赁为融资租赁。

融资租赁取得的固定资产的成本，按租赁开始日租赁资产公允价值与最低租赁付款额现值两者中较低者确定。

融资租入的固定资产采用与自有应计折旧资产相一致的折旧政策。能够合理确定租赁期届满时取得租赁资产所有权的，在租赁资产尚可使用年限内计提折旧；无法合理确定租赁期届满时能够取得租赁资产所有权的，在租赁期与租赁资产尚可使用年限两者中较短的期间内计提折旧。

## 17. 在建工程

(1) 在建工程的计价：按实际发生的支出确定工程成本。在建工程成本还包括应当资本化的借款费用和汇兑损益。

(2) 本集团在在建工程达到预定可使用状态时，将在建工程转入固定资产。所建造的已达到预定可使用状态、但尚未办理竣工决算的固定资产，按照估计价值确认为固定资产，并计提折旧；待办理了竣工决算手续后，再按实际成本调整原来的暂估价值，但不调整原已计提的折旧额。

(3) 在建工程的减值，按照本集团制定的“资产减值”会计政策执行。

## 18. 借款费用

(1) 借款费用资本化的确认原则和资本化期间



本集团发生的借款费用，可直接归属于符合资本化条件的资产的购建或生产的，在同时满足下列条件时予以资本化，计入相关资产成本：

- ①资产支出已经发生；
- ②借款费用已经发生；
- ③为使资产达到预定可使用或者可销售状态所必要的购建或者生产活动已经开始。

不符合资本化条件的借款费用，在发生时根据其发生额确认为费用，计入当期的损益。

符合资本化条件的资产在购建或者生产过程中发生非正常中断、且中断时间连续超过3个月的，暂停借款费用的资本化。在中断期间发生的借款费用确认为费用，计入当期损益，直至资产的购建或者生产活动重新开始。如果中断是所购建或者生产的符合资本化条件的资产达到预定可使用或者可销售状态必要的程序，借款费用的资本化继续进行。

购建或者生产符合资本化条件的资产达到预定可使用或者可销售状态时，借款费用停止资本化。以后发生的借款费用于发生当期确认为费用。

符合资本化条件的资产指需要经过相当长时间的购建或者生产活动才能达到预定可使用或可销售状态的固定资产、投资性房地产和存货等资产。

#### (2) 借款费用资本化金额的计算方法

为购建或者生产符合资本化条件的资产而借入专门借款的，以专门借款当期实际发生的利息费用，减去将尚未动用的借款资金存入银行取得的利息收入或进行暂时性投资取得的投资收益后的金额确定。

为购建或者生产符合资本化条件的资产而占用了一般借款的，根据累计资产支出超过专门借款部分的资产支出加权平均数乘以所占用一般借款的资本化率，计算确定一般借款应予资本化的利息金额。资本化率根据一般借款加权平均利率计算确定。资本化期间内，外币专门借款的汇兑差额全部予以资本化；外币一般借款的汇兑差额计入当期损益。

## 19. 无形资产

### (1). 计价方法、使用寿命、减值测试

本集团无形资产是指本集团所拥有或者控制的没有实物形态的可辨认非货币性资产。

#### (1) 无形资产的确认为

本集团在同时满足下列条件时，予以确认无形资产：

- ①与该无形资产有关的经济利益很可能流入企业；
- ②该无形资产的成本能够可靠地计量。

## (2) 无形资产的计量

①本集团无形资产按照成本进行初始计量。

②无形资产的后续计量

A、对于使用寿命有限的无形资产在取得时判定其使用寿命并在以后期间在使用寿命内采用直线法，摊销金额按受益项目计入相关成本、费用核算。使用寿命不确定的无形资产不摊销。

期末，对使用寿命有限的无形资产的使用寿命和摊销方法进行复核，如发生变更则作为会计估计变更处理。此外，还对使用寿命不确定的无形资产的使用寿命进行复核，如果有证据表明该无形资产为企业带来经济利益的期限是可预见的，则估计其使用寿命并按照使用寿命有限的无形资产的摊销政策进行摊销。

类 别	使用年限（年）	年摊销率（%）
土地使用权	50	2.00
非专利技术	5-10	10.00-20.00
专利技术	5-10	10.00-20.00
商标	5-10	10.00-20.00
办公软件	3-5	20.00-33.33
其他	根据预计受益期确定	

B、无形资产的减值，按照本集团制定的“资产减值”会计政策执行。

## (2). 内部研究开发支出会计政策

本集团内部研究开发项目的支出分为研究阶段支出与开发阶段支出。研究是指为获取并理解新的科学或技术知识而进行的独创性的有计划调查。开发是指在进行商业性生产或使用前，将研究成果或其他知识应用于某项计划或设计，以生产出新的或具有实质性改进的材料、装置、产品等。本集团研究阶段支出与开发阶段支出的划分具体标准是：研究阶段支出是指药品研发进入临床试验阶段前的所有支出；开发阶段支出是指药品研发进入临床试验阶段后的可直接归属的支出，进入临床试验以有关管理部门的批准文件为准。

。

研究阶段的支出，于发生时计入当期损益。

开发阶段的支出同时满足下列条件的，确认为无形资产，不能满足下述条件的开发阶段的支出计入当期损益：

- ①完成该无形资产以使其能够使用或出售在技术上具有可行性；
  - ②具有完成该无形资产并使用或出售的意图；
  - ③无形资产产生经济利益的方式，包括能够证明运用该无形资产生产的产品存在市场或无形资产自身存在市场，无形资产将在内部使用的，能够证明其有用性；
  - ④有足够的技术、财务资源和其他资源支持，以完成该无形资产的开发，并有能力使用或出售该无形资产；
  - ⑤归属于该无形资产开发阶段的支出能够可靠地计量。
- 无法区分研究阶段支出和开发阶段支出的，将发生的研发支出全部计入当期损益。

## 20. 长期资产减值

当存在下列迹象的，表明资产可能发生了减值：

- (1)资产的市价当期大幅度下跌，其跌幅明显高于因时间的推移或者正常使用而预计的下跌。
- (2)本集团经营所处的经济、技术或法律等环境以及资产所处的市场在当期或将在近期发生重大变化，从而对本集团产生不利影响。
- (3)市场利率或者其他市场投资回报率在当期已经提高，从而影响企业用来计算资产预计未来现金流量现值的折现率，导致资产可收回金额大幅度降低。
- (4)有证据表明资产已经陈旧过时或其实体已经损坏。
- (5)资产已经或者将被闲置、终止使用或者计划提前处置。
- (6)本集团内部报告的证据表明资产的经济绩效已经低于或者将低于预期，如资产所创造的净现金流量或者实现的营业利润（或者损失）远远低于预计金额等。
- (7)其他表明资产可能已经发生减值的迹象。

本集团在资产负债表日对长期股权投资、固定资产、工程物资、在建工程、无形资产（使用寿命不确定的除外）等适用《企业会计准则第8号——资产减值》的各项资产进行判断，当存在减值迹象时对其进行减值测试-估计其可收回金额。可收回金额以资产的公允价值减去处置费用后的净额与资产预计未来现金流量的现值两者之间较高者确定。资产的可收回金额低于其账面价值的，将资产的账面价值减记至可收回金额，减记的金额确认为资产减值损失，计入当期损益，同时计提相应的资产减值准备。

有迹象表明一项资产可能发生减值的，本集团通常以单项资产为基础估计其可收回金额。当难以对单项资产的可收回金额进行估计的，以该资产所属的资产组为基础确定资产组的可收回金额。

资产组是本集团可以认定的最小资产组合，其产生的现金流入基本上独立于其他资产或者资产组。资产组由创造现金流入相关的资产组成。资产组的认定，以资产组产生的主要现金流入是否独立于其他资产或者资产组的现金流入为依据。

本集团对因企业合并所形成的商誉和使用寿命不确定的无形资产，无论是否存在减值迹象，每年都进行减值测试。商誉的减值测试结合与其相关的资产组或者资产组组合进行。

资产减值损失一经确认，在以后会计期间不予转回。

## 21. 长期待摊费用

本集团将已经发生的但应由本年和以后各期负担的摊销期限在一年以上的经营租赁方式租入的固定资产改良支出等各项费用确认为长期待摊费用，并按项目受益期采用直线法平均摊销。

## 22. 职工薪酬

职工薪酬，是指本集团为获得职工提供的服务或解除劳动关系而给予的各种形式的报酬或补偿。职工薪酬包括短期薪酬、离职后福利、辞退福利和其他长期职工福利。本集团提供给职工配偶、子女、受赡养人、已故员工遗属及其他受益人等的福利，也属于职工薪酬。

### (1)、短期薪酬的会计处理方法

本集团在职工为其提供服务的会计期间，将实际发生的短期薪酬确认为负债，并计入当期损益，其他会计准则要求或允许计入资产成本的除外。

### (2)、离职后福利的会计处理方法

本集团将离职后福利计划分类为设定提存计划和设定受益计划。离职后福利计划，是指本集团与职工就离职后福利达成的协议，或者本集团为向职工提供离职后福利制定的规章或办法等。其中，设定提存计划，是指向独立的基金缴存固定费用后，本集团不再承担进一步支付义务的离职后福利计划；设定受益计划，是指除设定提存计划以外的离职后福利计划。

#### A、设定提存计划

本集团在职工为其提供服务的会计期间，将根据设定提存计划计算的应缴存金额确认为负债，并计入当期损益或相关资产成本。

#### B、设定受益计划

本集团尚未运作设定受益计划或符合设定受益计划条件的其他长期职工福利。

### (3)、辞退福利的会计处理方法

本集团向职工提供辞退福利的，在下列两者孰早日确认辞退福利产生的职工薪酬负债，并计入当期损益：本集团不能单方面撤回因解除劳动关系计划或裁减建议所提供的辞退福利时；本集团确认与涉及支付辞退福利的重组相关的成本或费用时。

### (4)、其他长期职工福利的会计处理方法

本集团向职工提供的其他长期职工福利，符合设定提存计划条件的，按照上述设定提存计划的会计政策进行处理；除此以外的，按照上述设定受益计划的会计政策确认和计量其他长期职工福利净负债或净资产。

## 23. 预计负债

### (1) 预计负债的确认标准

本集团规定与或有事项相关的义务同时满足下列条件的，确认为预计负债：

- ①该义务是企业承担的现时义务；
- ②履行该义务很可能导致经济利益流出企业；
- ③该义务的金额能够可靠地计量。

### (2) 预计负债的计量方法

预计负债按照履行相关现时义务所需支出的最佳估计数进行初始计量。所需支出存在一个连续范围，且该范围内各种结果发生的可能性相同的，最佳估计数按照该范围内的中间值确定。在其他情况下，最佳估计数分别下列情况处理：

- ①或有事项涉及单个项目的，按照最可能发生金额确定。
- ②或有事项涉及多个项目的，按照各种可能结果及相关概率计算确定。

在确定最佳估计数时，综合考虑与或有事项有关的风险、不确定性和货币时间价值等因素。货币时间价值影响重大的，通过对相关未来现金流出进行折现后确定最佳估计数。

本集团清偿预计负债所需支出全部或部分预期由第三方补偿的，补偿金额只有在基本确定能够收到时才能作为资产单独确认。确认的补偿金额不超过预计负债的账面价值。

本集团在资产负债表日对预计负债的账面价值进行复核。有确凿证据表明该账面价值不能真实反映当前最佳估计数的，按照当前最佳估计数对该账面价值进行调整。

## 24. 股份支付

本公司股份支付的确认和计量，以真实、完整、有效的股份支付协议为基础。具体分为以权

益结算的股份支付和以现金结算的股份支付。

#### (1) 以权益工具结算的股份支付

以权益结算的股份支付换取职工提供服务的，以授予职工权益工具的公允价值计量。授予后立即可行权的换取职工服务的以权益结算的股份支付，在授予日按照权益工具的公允价值计入相关成本或费用，相应增加资本公积。完成等待期内的服务或达到规定业绩条件才可行权的换取职工服务的以权益结算的股份支付，在等待期内的每个资产负债表日，以对可行权权益工具数量的最佳估计为基础，按照权益工具授予日的公允价值，将当期取得的服务计入相关成本或费用和资本公积。

权益工具的公允价值的确定：

①对于授予职工的股份，其公允价值按本公司股份的市场价格计量，同时考虑授予股份所依据的条款和条件（不包括市场条件之外的可行权条件）进行调整。

②对于授予职工的股票期权，如果不存在条款和条件相似的交易期权，通过期权定价模型来估计所授予的期权的公允价值。

本公司在确定权益工具授予日的公允价值时，考虑股份支付协议规定的可行权条件中的市场条件和非可行权条件的影响。股份支付存在非可行权条件的，只要职工或其他方满足了所有可行权条件中的非市场条件（如服务期限等），本公司确认已得到服务相对应的成本费用。

#### (2) 以现金结算的股份支付

以现金结算的股份支付，按照本公司承担的以股份或其他权益工具为基础计算确定的负债的公允价值计量。授予后立即可行权的以现金结算的股份支付，在授予日以本公司承担负债的公允价值计入相关成本或费用，相应增加负债。完成等待期内的服务或达到规定业绩条件才可行权的换取职工服务的以现金结算的股份支付，在等待期内的每个资产负债表日，以对可行权情况的最佳估计为基础，按本公司承担负债的公允价值金额，将当期取得的服务计入成本或费用和相应的负债。

(3) 确认可行权权益工具最佳估计的依据：在等待期内每个资产负债表日，本公司根据最新取得的可行权职工人数变动等后续信息作出最佳估计，修正预计可行权的权益工具数量，以作出可行权权益工具的最佳估计。

#### (4) 修改、终止股份支付计划的相关会计处理

如果修改增加了所授予的权益工具的公允价值，本公司按照权益工具公允价值的增加相应地确认取得服务的增加；如果修改增加了所授予的权益工具的数量，本公司将增加的权益工具的公允价值相应地确认为取得服务的增加；如果本公司按照有利于职工的方式修改可行权条件，本公

司在处理可行权条件时，考虑修改后的可行权条件。

如果修改减少了授予的权益工具的公允价值，本公司继续以权益工具在授予日的公允价值为基础，确认取得服务的金额，而不考虑权益工具公允价值的减少；如果修改减少了授予的权益工具的数量，本公司将减少部分作为已授予的权益工具的取消来进行处理；如果以不利于职工的方式修改了可行权条件，在处理可行权条件时，不考虑修改后的可行权条件。

如果本公司在等待期内取消了所授予的权益工具或结算了所授予的权益工具（因未满足可行权条件而被取消的除外），则将取消或结算作为加速可行权处理，立即确认原本在剩余等待期内确认的金额。

## 25. 收入

本集团的收入包括销售商品收入、提供劳务收入、建造合同收入和让渡资产使用权收入。

### （1）销售商品收入

本集团在已将商品所有权上的主要风险和报酬转移给购货方，既没有保留通常与所有权相联系的继续管理权，也没有对已售出的商品实施有效控制，收入的金额、相关的已发生或将发生的成本能够可靠地计量，相关的经济利益很可能流入企业时，确认销售商品收入。

公司具体的收入确认方式为：公司销售产品时，在货物交付给买方并经其确认后确认销售收入的实现。

### （2）提供劳务收入

①本集团在交易的完工进度能够可靠地确定，收入的金额、相关的已发生或将发生的成本能够可靠地计量，相关的经济利益很可能流入企业时，采用完工百分比法确认提供劳务收入。

确定提供劳务交易完工进度的方法：已经发生的成本占估计总成本的比例。

②本集团在资产负债表日提供劳务交易结果不能够可靠估计的，分别下列情况处理：

A、已经发生的劳务成本预计能够得到补偿的，按照已经发生的劳务成本金额确认提供劳务收入，并按相同金额结转劳务成本。

B、已经发生的劳务成本预计不能够得到补偿的，将已经发生的劳务成本计入当期损益，不确认提供劳务收入。

### （3）让渡资产使用权收入

让渡资产使用权收入包括利息收入、使用费收入等。

本集团在收入的金额能够可靠地计量，相关的经济利益很可能流入企业时，确认让渡资产使用权收入。

## 26. 政府补助

本集团的政府补助分为与资产相关的政府补助和与收益相关的政府补助。与资产相关的政府补助，是指本集团取得的、用于购建或以其他方式形成长期资产的政府补助。与收益相关的政府补助，是指除与资产相关的政府补助之外的政府补助。如果政府补助文件未明确确定补助对象，除有确凿证据证明属于与资产相关的政府补助外，本集团将其划分为与收益相关的政府补助。

### (1)、与资产相关的政府补助判断依据及会计处理方法

与资产相关的政府补助，取得时确认为递延收益，自相关资产达到预定可使用状态时，在该资产使用寿命内平均分配，分次计入以后各期的损益。相关资产在使用寿命结束前被出售、转让、报废或发生毁损的，将尚未分配的递延收益余额一次性转入资产处置当期的损益。

### (2)、与收益相关的政府补助判断依据及会计处理方法

与收益相关的政府补助，用于补偿以后期间的相关费用或损失的，取得时确认为递延收益，在确认相关费用的期间计入当期损益；

## 27. 递延所得税资产/递延所得税负债

本集团采用资产负债表债务法进行所得税会计处理。

### (1) 递延所得税资产

①资产、负债的账面价值与其计税基础存在可抵扣暂时性差异的，以未来期间很可能取得的用以抵扣可抵扣暂时性差异的应纳税所得额为限，按照预期收回该资产或清偿该负债期间的适用税率，计算确认由可抵扣暂时性差异产生的递延所得税资产。

②资产负债表日，有确凿证据表明未来期间很可能获得足够的应纳税所得额用来抵扣可抵扣暂时性差异的，确认以前期间未确认的递延所得税资产。

③资产负债表日，对递延所得税资产的账面价值进行复核。如果未来期间很可能无法获得足够的应纳税所得额用以抵扣递延所得税资产的利益，减记递延所得税资产的账面价值。在很可能获得足够的应纳税所得额时，转回减记的金额。

### (2) 递延所得税负债

资产、负债的账面价值与其计税基础存在应纳税暂时性差异的，按照预期收回该资产或清偿该负债期间的适用税率，确认由应纳税暂时性差异产生的递延所得税负债。



## 28. 租赁

### (1)、经营租赁的会计处理方法

本集团作为承租人，对于经营租赁的租金，在租赁期内各个期间按照直线法计入相关资产成本或当期损益；发生的初始直接费用，计入当期损益；或有租金在实际发生时计入当期损益。

本集团作为出租人，按资产的性质将用作经营租赁的资产包括在资产负债表中的相关项目内；对于经营租赁的租金，在租赁期内各个期间按照直线法确认为当期损益；发生的初始直接费用，计入当期损益；对于经营租赁资产中的固定资产，采用类似资产的折旧政策计提折旧；对于其他经营租赁资产，采用系统合理的方法进行摊销；或有租金在实际发生时计入当期损益。

### (2)、融资租赁的会计处理方法

本集团作为承租人，在租赁期开始日将租赁开始日租赁资产公允价值与最低租赁付款额现值两者中较低者作为租入资产的入账价值，将最低租赁付款额作为长期应付款的入账价值，其差额作为未确认融资费用；在租赁谈判和签订租赁合同过程中发生的，可归属于租赁项目的手续费、律师费、差旅费、印花税等初始直接费用，计入租入资产价值；未确认融资费用在租赁期内各个期间进行分摊，采用实际利率法计算确认当期的融资费用；或有租金在实际发生时计入当期损益。

在计算最低租赁付款额的现值时，能够取得出租人租赁内含利率的，采用租赁内含利率作为折现率；否则，采用租赁合同规定的利率作为折现率。无法取得出租人的租赁内含利率且租赁合同没有规定利率的，采用同期银行贷款利率作为折现率。

本集团采用与自有固定资产相一致的折旧政策计提租赁资产折旧。能够合理确定租赁期届满时取得租赁资产所有权的，在租赁资产使用寿命内计提折旧。无法合理确定租赁期届满时能够取得租赁资产所有权的，在租赁期与租赁资产使用寿命两者中较短的期间内计提折旧。

本集团作为出租人，在租赁期开始日将租赁开始日最低租赁收款额与初始直接费用之和作为应收融资租赁款的入账价值，同时记录未担保余值；将最低租赁收款额、初始直接费用及未担保余值之和与其现值之和的差额确认为未实现融资收益；未实现融资收益在租赁期内各个期间进行分配；采用实际利率法计算确认当期的融资收入；或有租金在实际发生时计入当期损益。

## 29. 其他重要的会计政策和会计估计

### (1) 与回购本公司股份相关的会计处理方法

本公司按法定程序报经批准采用收购本公司股票方式减资的，按注销股票面值总额减少股本，购回股票支付的价款（含交易费用）与股票面值的差额调整所有者权益，超过面值总额的部分，依次冲减资本公积（股本溢价）、盈余公积和未分配利润；低于面值总额的，低于面值总额的部

分增加资本公积（股本溢价）。

本公司回购的股份在注销或者转让之前，作为库存股管理，回购股份的全部支出转作库存股成本。

库存股转让时，转让收入高于库存股成本的部分，增加资本公积(股本溢价)；低于库存股成本的部分，依次冲减资本公积(股本溢价)、盈余公积、未分配利润。

因实行股权激励回购本公司股份的，在回购时，按照回购股份的全部支出作为库存股处理，同时进行备查登记。

## （2）公允价值计量

公允价值，是指市场参与者在计量日发生的有序交易中，出售一项资产所能收到或者转移一项负债所需支付的价格。本集团以公允价值计量相关资产或负债，考虑该资产或负债的特征；假定市场参与者在计量日出售资产或者转移负债的交易，是在当前市场条件下的有序交易；假定出售资产或者转移负债的有序交易在相关资产或负债的主要市场进行；不存在主要市场的，假定该交易在相关资产或负债的最有利市场进行。本集团采用市场参与者在对该资产或负债定价时为实现其经济利益最大化所使用的假设。

本集团根据交易性质和相关资产或负债的特征等，判断初始确认时的公允价值是否与其交易价格相等；交易价格与公允价值不相等的，将相关利得或损失计入当期损益，但相关会计准则另有规定的除外。

本集团采用在当前情况下适用并且有足够可利用数据和其他信息支持的估值技术，使用的估值技术主要包括市场法、收益法和成本法。在估值技术的应用中，优先使用相关可观察输入值，只有在相关可观察输入值无法取得或取得不切实可行的情况下，才可以使用不可观察输入值。

本集团公允价值计量所使用的输入值划分为三个层次，并首先使用第一层次输入值，其次使用第二层次输入值，最后使用第三层次输入值。第一层次输入值是在计量日能够取得的相同资产或负债在活跃市场上未经调整的报价；第二层次输入值是除第一层次输入值外相关资产或负债直接或间接可观察的输入值；第三层次输入值是相关资产或负债的不可观察输入值。

本集团以公允价值计量非金融资产，考虑市场参与者将该资产用于最佳用途产生经济利益的能力，或者将该资产出售给能够用于最佳用途的其他市场参与者产生经济利益的能力。以公允价值计量负债，假定在计量日将该负债转移给其他市场参与者，而且该负债在转移后继续存在，并由作为受让方的市场参与者履行义务。以公允价值计量自身权益工具，假定在计量日将该自身权益工具转移给其他市场参与者，而且该自身权益工具在转移后继续存在，并由作为受让方的市场参与者取得与该工具相关的权利、承担相应的义务。

本集团以市场风险和信用风险的净敞口为基础管理金融资产和金融负债的，以计量日市场参与者在当前市场条件下有序交易中出售净多头（即资产）或者转移净空头（即负债）的价格为基础，计量该金融资产和金融负债组合的公允价值。

### (3) 终止经营

终止经营，是指满足下列条件之一的已被本集团处置或被本集团划归为持有待售的、在经营和编制财务报表时能够单独区分的组成部分：该组成部分代表一项独立的主要业务或一个主要经营地区；该组成部分是拟对一项独立的主要业务或一个主要经营地区进行处置计划的一部分；该组成部分是仅仅为了再出售而取得的子公司。

### (4) 分部报告

本集团以内部组织结构、管理要求、内部报告制度为依据确定经营分部，以经营分部为基础确定报告分部并披露分部信息。

经营分部是指本集团内同时满足下列条件的组成部分：1) 该组成部分能够在日常活动中产生收入、发生费用；2) 本集团管理层能够定期评价该组成部分的经营成果，以决定向其配置资源、评价其业绩；3) 本集团能够取得该组成部分的财务状况、经营成果和现金流量等有关会计信息。两个或多个经营分部具有相似的经济特征，并且满足一定条件的，则可合并为一个经营分部。

## 30. 重要会计政策和会计估计的变更

### (1)、重要会计政策变更

适用 不适用

会计政策变更的内容和原因	审批程序	备注(受重要影响的报表项目名称和金额)
财政部修订会计准则	公司第八届董事会第六次会议审议通过	可供出售金融资产 1815.9467 万、长股权投资 -1815.9467 万、以公允价值计量且其变动计入当期损益的金融资产 3737.258 万元、交易性金融资产 -3737.258 万元

其他说明

#### (1) 会计政策变更

2014年1至3月，财政部新制定了《企业会计准则第39号——公允价值计量》、《企业会计准则第40号——合营安排》、《企业会计准则第41号——在其他主体中权益的披露》；修订印发了《企业会计准则第30号——财务报表列报》、《企业会计准则第9号——职工薪酬》、《企业会计准则第33号——合并财务报表》、《企业会计准则第2号——长期股权投资》。上述7项会计准则均自2014年7月1日起施行，鼓励在境外上市的企业提前执行。2014年6月20日，修订印发了《企业会计准则第37号——金融工具列报》，企业应当在2014年年度及以后期间的财务报告中按照本准则要求对金融工具进行列报。2014年7月23日，修改并重新公布了《企业会计准则——基本准则》，自发布之日起施行。

2014年10月24日，经本公司第八届董事会第六次会议决议，本公司自2014年7月1日起执行上述新制定或修订后的企业会计准则。新制定或修订的会计准则的变化，导致本集团相应会计政策变化，并已按照相关衔接规定进行了处理，对于需要对比较数据进行追溯调整的，本集团已进行了相应追溯调整。本集团追溯调整的主要事项有：

(1) 根据修订后的《企业会计准则第2号——长期股权投资》的规定，对不具有控制、共同控制或重大影响，并且在活跃市场中没有报价、公允价值不能可靠计量的权益工具投资，由长期股权投资科目列报，改为以成本计量的可供出售金融资产列报。

(2) 根据修订后的《企业会计准则第30号——财务报表列报》及其应用指南的规定，对报表列报科目作为以下重分类：

①合并资产负债表及资产负债表的“以公允价值计量且其变动计入当期损益的金融资产”、“以公允价值计量且其变动计入当期损益的金融负债”科目取代了原“交易性金融资产”、“交易性金融负债”科目；

②原列报于合并资产负债表及资产负债表的“其他非流动负债”科目的递延收益项目，改为列报于“递延收益”科目；

③原列报于合并资产负债表及资产负债表的“资本公积”科目的其他综合收益项目，改为列报于“其他综合收益”科目；

④原列报于合并资产负债表及资产负债表的“外币报表折算差额”科目的其他综合收益项目，改为列报于“其他综合收益”科目；

⑤合并利润表与利润表的“营业外收入”科目，增加“其中：非流动资产处置利得”项目；

⑥合并利润表与利润表的“其他综合收益”科目，改为“其他综合收益的净额”科目，并列报其他综合收益的分类信息；

相应地，合并所有者权益变动表与所有者权益变动表按照《企业会计准则第30号——财务报表列报》应用指南规定的格式重新列报。

上述引起的追溯调整对比较财务报表的主要影响如下：

项目	对比较期间（2013年度）财务报表的影响					合计
	(1)	(2) ①	(2) ②	(2) ③	(2) ④	
比较期间（2013年度）年初数影响：						

项目	对比较期间（2013年度）财务报表的影响					合计
	(1)	(2) ①	(2) ②	(2) ③	(2) ④	
以公允价值计量且其变动计入当期损益的金融资产		37,372,580.00				37,372,580.00
交易性金融资产		-37,372,580.00				-37,372,580.00
可供出售金融资产	18,159,467.00					18,159,467.00
长期股权投资	-18,159,467.00					-18,159,467.00
递延收益			4,540,000.00			4,540,000.00
其他非流动负债			-4,540,000.00			-4,540,000.00
资本公积						
其他综合收益					-1,213,905.99	-1,213,905.99
外币报表折算差额					1,213,905.99	1,213,905.99

项目	对比较期间（2013年度）财务报表的影响					合计
	(1)	(2) ①	(2) ②	(2) ③	(2) ④	
比较期间（2013年度）年末数影响：						
以公允价值计量且其变动计入当期损益的金融资产		39,978,932.78				39,978,932.78
交易性金融资产		-39,978,932.78				-39,978,932.78
可供出售金融资产	17,159,467.00					17,159,467.00
长期股权投资	-17,159,467.00					-17,159,467.00
递延收益			4,280,000.00			4,280,000.00
其他非流动负债			-4,280,000.00			-4,280,000.00
资本公积				-2,280,372.36		-2,280,372.36
其他综合收益				2,280,372.36	-1,491,206.22	789,166.14

项目	对比较期间（2013年度）财务报表的影响					合计
	(1)	(2) ①	(2) ②	(2) ③	(2) ④	
外币报表折算 差额					1,491,206.22	1,491,206.22

注：影响数中，以正数表示调增数，以负数表示调减数。

## (2)、重要会计估计变更

适用 不适用

本集团在报告期内无会计估计变更事项。

## 六、税项

### 1. 主要税种及税率

税种	计税依据	税率
增值税	扣除进项税后的余额	13%、17%、分计生用品享受免税； 商业型小规模纳税人征收率为 3%
营业税	按应税收入的 5%	5%
城市维护建设税	按应纳流转税额	5%、7%
企业所得税	应纳税所得额	15%、25%
教育费附加	按应纳流转税额	3%
堤防维护费	按应纳流转税额	2%
地方教育费附加	按应纳流转税额	2%
水利建设基金	营业收入	0.8%

存在不同企业所得税税率纳税主体的，披露情况说明

纳税主体名称	所得税税率
公司及子公司西安马应龙肛肠医院有限公司	15%
其他子公司	25%

### 2. 税收优惠

#### (1) 营业税

根据 2008 年 11 月 5 日修订后的《中华人民共和国营业税暂行条例》及其实施细则的相关规定，公司子公司武汉马应龙中西医结合肛肠医院有限公司、武汉马应龙综合门诊部有限公司、北京马应龙长青肛肠医院有限公司、西安马应龙肛肠医院有限公司、沈阳马应龙兴华肛肠医院(有限公司)、南京马应龙中医医院有限公司、大同马应龙肛肠医院有限公司及宁波江北马应龙博爱医院有限公司免征经营收入应纳营业税及相关附税。

#### (2) 企业所得税

①本公司于 2014 年 10 月 14 日通过高新技术企业认定，获得编号为 GR201442000507 的高新技术企业证书，认定有效期为三年。根据相关规定，公司在高新技术企业认定的有效期内，按 15% 的优惠税率缴纳企业所得税。

②子公司西安马应龙肛肠医院有限公司税优惠政策：根据《国家税务总局关于深入西部大开发战略有关企业所得税问题的公告》（国家税务总局公告 2012 年第 12 号）第一条规定应享受 15% 的优惠税率。

## 七、合并财务报表项目注释

### 1、货币资金

单位：元 币种：人民币

项目	期末余额	期初余额
库存现金	6,539,660.91	7,586,034.56
银行存款	623,688,646.41	770,422,033.83
其他货币资金	50,659,564.09	16,648,882.69
合计	680,887,871.41	794,656,951.08
其中：存放在境外的款项总额	1,123,501.07	190,059.65

其他说明

注1：其他货币资金，主要系存放于证券营业部的未使用投资款103,233.78元、存放于支付宝款项71,258.47元，银行承兑汇票保证金37,860,811.54元（其中：三个月以内到期的保证金29,249,096.30元，三至六个月到期的保证金8,611,715.24元）、信用证保证金12,624,260.30元（其中：三个月以内到期的保证金9,624,260.30元，三至六个月到期的保证金3,000,000.00元）。

注2：存放在境外的款项系本集团在香港注册子公司马应龙国际医药发展有限公司所持有的存放在境外款项。

注3：其他货币资金质押详见本报告第十节：七、51。

### 2、以公允价值计量且其变动计入当期损益的金融资产

单位：元 币种：人民币

项目	期末余额	期初余额
交易性金融资产	52,049,229.32	39,978,932.78
其中：债务工具投资		
权益工具投资	52,049,229.32	39,978,932.78
衍生金融资产		
其他		
指定以公允价值计量且其变动计入当期损益的金融资产		
其中：债务工具投资		
权益工具投资		

其他		
合计	52,049,229.32	39,978,932.78

### 3、衍生金融资产

适用 不适用

### 4、应收票据

#### (1). 应收票据分类列示

单位：元 币种：人民币

项目	期末余额	期初余额
银行承兑票据	342,264,535.12	275,515,404.62
合计	342,264,535.12	275,515,404.62

#### (2). 期末公司已背书或贴现且在资产负债表日尚未到期的应收票据：

单位：元 币种：人民币

项目	期末终止确认金额	期末未终止确认金额
银行承兑票据	116,950,561.41	
合计	116,950,561.41	

注：公司期末没有因出票人无力履约而将票据转为应收账款的票据。



## 5、应收账款

## (1). 应收账款分类披露

单位：元 币种：人民币

类别	期末余额					期初余额				
	账面余额		坏账准备		账面价值	账面余额		坏账准备		账面价值
	金额	比例(%)	金额	计提比例(%)		金额	比例(%)	金额	计提比例(%)	
单项金额重大并单独计提坏账准备的应收账款										
按信用风险特征组合计提坏账准备的应收账款	206,252,849.67	100.00	13,753,546.97	6.67	192,499,302.70	198,608,439.72	100.00	13,612,185.60	6.85	184,996,254.12
单项金额不重大但单独计提坏账准备的应收账款										
合计	206,252,849.67	/	13,753,546.97	/	192,499,302.70	198,608,439.72	/	13,612,185.60	/	184,996,254.12

期末单项金额重大并单项计提坏帐准备的应收账款

适用 不适用

组合中，按账龄分析法计提坏账准备的应收账款：

适用 不适用

单位：元 币种：人民币

账龄	期末余额		
	应收账款	坏账准备	计提比例
1 年以内			
其中：1 年以内分项			
1 年以内（含 1 年）	196,254,229.43	9,812,711.47	5.00
1 年以内小计	196,254,229.43	9,812,711.47	5.00
1 至 2 年	4,715,533.23	471,553.33	10.00
2 至 3 年	847,312.28	169,462.46	20.00
3 年以上			
3 至 4 年	2,150,193.90	1,075,096.95	50.00
4 至 5 年	304,290.34	243,432.27	80.00
5 年以上	1,981,290.49	1,981,290.49	100.00
合计	206,252,849.67	13,753,546.97	6.67

账龄	期初余额		
	应收账款	坏账准备	计提比例 (%)
1 年以内			
其中：1 年以内分项			
1 年以内（含 1 年）	183,982,845.83	9,199,142.28	5.00
1 年以内小计	183,982,845.83	9,199,142.28	5.00
1 至 2 年	7,505,708.88	750,570.89	10.00
2 至 3 年	3,815,236.65	763,047.34	20.00
3 年以上			
3 至 4 年	661,580.94	330,790.48	50.00
4 至 5 年	372,164.03	297,731.22	80.00
5 年以上	2,270,903.39	2,270,903.39	100.00
合计	198,608,439.72	13,612,185.60	6.85

组合中，采用余额百分比法计提坏账准备的应收账款：

适用 不适用

单位：元 币种：人民币

余额百分比	期末余额		
	应收账款	坏账准备	计提比例
合计			

确定该组合依据的说明

**(2). 本期计提、收回或转回的坏账准备情况:**

本期计提坏账准备金额 1,343,725.14 元; 本期收回或转回坏账准备金额 0 元; 本期因合并范围原因减少坏账准备 985,940.74 元。

本期实际核销的应收账款情况

单位: 元 币种: 人民币

项目	核销金额
实际核销的应收账款	216,423.03

应收账款核销说明:

本报告期实际核销的应收账款金额为 216,423.03 元, 系小额客户, 多年催收无法收回, 经批准后核销。

**(3). 按欠款方归集的期末余额前五名的应收账款情况:**

截至期末按欠款方归集的期末余额前五名应收账款汇总金额为 73,719,073.41 元, 占应收账款期末余额合计数的比例为 35.74%, 相应计提的坏账准备期末余额汇总金额为 3,685,953.67 元。

**(4). 应收账款的质押情况详见本报告第十节: 七、51。****6、预付款项****(1). 预付款项按账龄列示**

单位: 元 币种: 人民币

账龄	期末余额		期初余额	
	金额	比例 (%)	金额	比例 (%)
1 年以内	30,773,387.65	90.77	32,889,694.98	84.69%
1 至 2 年	1,069,267.45	3.15	2,393,383.14	6.16%
2 至 3 年	954,634.46	2.82	1,555,977.49	4.01%
3 年以上	1,104,198.85	3.26	1,995,058.72	5.14%
合计	33,901,488.41	100.00	38,834,114.33	100.00%

账龄超过 1 年且金额重要的预付款项未及时结算原因的说明:

账龄超过 1 年的重要预付账款未及时结算的原因, 主要系公司采购的资产尚未到货, 或者资产虽已收到, 但尚未验收或验收存在争议, 致使预付款项暂未结算。

**(2). 按预付对象归集的期末余额前五名的预付款情况:**

截至期末按供应商归集的期末余额前五名预付款项汇总金额为 7,110,108.44 元, 占预付款项期

末余额合计数的比例为20.97%。

## 7、 应收利息

### (1). 应收利息分类

单位：元 币种：人民币

项目	期末余额	期初余额
定期存款	4,644,416.66	5,382,100.26
合计	4,644,416.66	5,382,100.26

## 8、其他应收款

## (1). 其他应收款分类披露

单位：元 币种：人民币

类别	期末余额					期初余额				
	账面余额		坏账准备		账面价值	账面余额		坏账准备		账面价值
	金额	比例(%)	金额	计提比例(%)		金额	比例(%)	金额	计提比例(%)	
单项金额重大并单独计提坏账准备的其他应收款										
按信用风险特征组合计提坏账准备的其他应收款	41,919,354.68	100.00	5,922,700.32	14.13	35,996,654.36	32,208,114.07	100.00	4,714,188.79	14.64	27,493,925.28
单项金额不重大但单独计提坏账准备的其他应收款										
合计	41,919,354.68	/	5,922,700.32	/	35,996,654.36	32,208,114.07	/	4,714,188.79	/	27,493,925.28

期末单项金额重大并单项计提坏帐准备的其他应收款

□适用 √不适用

组合中，按账龄分析法计提坏账准备的其他应收款：

适用  不适用

单位：元 币种：人民币

账龄	期末余额		
	其他应收款	坏账准备	计提比例 (%)
1 年以内			
其中：1 年以内分项			
1 年以内其他应收款	24,622,660.58	1,231,133.01	
1 年以内小计	24,622,660.58	1,231,133.01	5.00
1 至 2 年	12,861,811.32	1,286,181.13	10.00
2 至 3 年	582,861.61	116,572.32	20.00
3 年以上			
3 至 4 年	834,223.79	417,111.90	50.00
4 至 5 年	730,477.12	584,381.70	80.00
5 年以上	2,287,320.26	2,287,320.26	100.00
合计	41,919,354.68	5,922,700.32	14.13

账龄	期初余额		
	其他应收账款	坏账准备	计提比例 (%)
1 年以内			
其中：1 年以内分项			
1 年以内 (含 1 年)	26,404,267.53	1,320,213.40	5.00
1 年以内小计	26,404,267.53	1,320,213.40	5.00
1 至 2 年	1,405,905.73	140,590.58	10.00
2 至 3 年	907,897.95	181,579.59	20.00
3 年以上			
3 至 4 年	814,909.77	407,454.90	50.00
4 至 5 年	53,913.84	43,131.07	80.00
5 年以上	2,621,219.25	2,621,219.25	100.00
合计	32,208,114.07	4,714,188.79	14.64

组合中，采用余额百分比法计提坏账准备的其他应收款：

适用  不适用

组合中，采用其他方法计提坏账准备的其他应收款：

适用  不适用

**(2). 本期计提、收回或转回的坏账准备情况：**

本期计提坏账准备金额 1,563,461.77 元；本期收回或转回坏账准备金额 \_\_\_\_\_  
 本期因合并范围原因减少坏账准备 227,132.31 元。

## (3). 本期实际核销的其他应收款情况

单位：元 币种：人民币

项目	核销金额
实际核销的其他应收款	127,817.93

其他应收款核销说明：

本报告期实际核销的其他应收款金额为 127,817.93 元，系经多年催收无果的小额款项，经批准后核销。

## (4). 其他应收款按款项性质分类情况

款项性质	期末账面余额	期初账面余额
保证金	14,470,606.38	11,656,454.21
备用金借支	14,204,447.56	10,307,681.44
押金	1,758,920.47	1,811,819.69
代收代付款	1,744,474.49	1,822,132.00
对非关联公司的应收款项	9,740,905.78	6,610,026.73
合计	41,919,354.68	32,208,114.07

## (5). 按欠款方归集的期末余额前五名的其他应收款情况：

单位：元 币种：人民币

单位名称	款项的性质	期末余额	账龄	占其他应收款期末余额合计数的比例(%)	坏账准备期末余额
供货质量保证金	质保金	13,465,310.50	4 年以内	32.12	1,337,255.25
田娟	备用金	1,531,264.00	1 年以内	3.65	76,563.20
杨代胜	备用金	1,210,245.72	5 年以上	2.89	1,210,245.72
吴金海	备用金	1,027,924.99	1 年以内	2.45	51,396.25
余坚	备用金	887,416.40	1 年以内	2.12	44,370.82
合计	/	18,122,161.61	/	43.23	2,719,831.24

## 9. 存货

## (1). 存货分类

单位：元 币种：人民币

项目	期末余额			期初余额		
	账面余额	跌价准备	账面价值	账面余额	跌价准备	账面价值
商品采购				527,134.63		527,134.63
原材料	22,497,993.08	36,068.90	22,461,924.18	11,302,660.51	36,068.90	11,266,591.61
在产品	14,820,377.13		14,820,377.13	13,474,742.91		13,474,742.91
库存商品	188,185,242.66	1,034,690.93	187,150,551.73	149,666,009.49	1,418,596.96	148,247,412.53
低值易耗品	1,325,583.98		1,325,583.98	2,845,156.37		2,845,156.37
包装物	10,219,981.58		10,219,981.58	7,986,305.18		7,986,305.18
合计	237,049,178.43	1,070,759.83	235,978,418.60	185,802,009.09	1,454,665.86	184,347,343.23

## (2). 存货跌价准备

单位：元 币种：人民币

项目	期初余额	本期增加金额		本期减少金额		期末余额
		计提	其他	转回或转销	其他	
原材料	36,068.90					36,068.90
在产品						
库存商品	1,418,596.96	-383,906.03				1,034,690.93
周转材料						
消耗性生物资产						
建造合同形成的已完工未结算资产						
合计	1,454,665.86	-383,906.03				1,070,759.83

## 10、一年内到期的非流动资产

单位：元 币种：人民币

项目	期末余额	期初余额
一年内到期的长期待摊费用	13,610,548.36	14,739,095.49
合计	13,610,548.36	14,739,095.49

## 11、其他流动资产

单位：元 币种：人民币

项目	期末余额	期初余额
一年期内理财产品投资	49,600,000.00	18,630,000.00
待抵扣增值税进项税	1,087,266.82	
合计	50,687,266.82	18,630,000.00

## 12、可供出售金融资产

## (1). 可供出售金融资产情况

单位：元 币种：人民币

项目	期末余额			期初余额		
	账面余额	减值准备	账面价值	账面余额	减值准备	账面价值
可供出售债务工具：						
可供出售权益工具：						
按公允价值计量的	5,481,225.33		5,481,225.33	4,826,078.87		4,826,078.87
按成本计量的	22,159,467.00		22,159,467.00	17,159,467.00		17,159,467.00
合计	27,640,692.33		27,640,692.33	21,985,545.87		21,985,545.87



## (2). 期末按公允价值计量的可供出售金融资产

单位：元 币种：人民币

可供出售金融资产分类	可供出售权益工具	可供出售债务工具		合计
权益工具的成本/债务工具的摊余成本				
公允价值	5,481,225.33			5,481,225.33
累计计入其他综合收益的公允价值变动金额	481,225.33			481,225.33
已计提减值金额				

## (3). 期末按成本计量的可供出售金融资产

被投资单位	账面余额				减值准备				在被投资单位持股比例 (%)	本期现金红利
	期初	本期增加	本期减少	期末	期初	本期增加	本期减少	期末		
湖南湘泉药业股份有限公司	11,729,167.00			11,729,167.00					6.04	1,232,775.20
珠海国佳新材股份有限公司	5,000,000.00			5,000,000.00					2.42	24,160.00
昆明宝安高新股权投资基金管理公司	420,000.00			420,000.00					14.00	
武汉市水果湖商场股份有限公司	10,300.00			10,300.00					0.08	
深圳安泰创新科技股份有限公司		5,000,000.00		5,000,000.00					3.08	
合计	17,159,467.00	5,000,000.00		22,159,467.00					/	1,256,935.20

## 13、长期股权投资

单位：元 币种：人民币

被投资单位	期初余额	本期增减变动								期末余额	减值准备期末余额
		追加投资	减少投资	权益法下确认的投资损益	其他综合收益调整	其他权益变动	宣告发放现金股利或利润	计提减值准备	其他		
一、合营企业											
小计											
二、联营企业											
中国宝安集团创新科技园有限公司	11,153,358.63			-588.31						11,152,770.32	
湖北维达健基因技术有限公司	2,408,726.37			-561,264.04						1,847,462.33	
唐人药业有限公司	51,589,973.62		52,082,567.24	513,383.62		-20,790.00					
武汉东泰医药保健品有限公司	459,612.40									459,612.40	459,612.40
深圳市宝利通小额贷款有限公司		87,000,000.00		19,963.05						87,019,963.05	
小计	65,611,671.02	87,000,000.00	52,082,567.24	-28,505.68		-20,790.00				100,479,808.10	459,612.40
合计	65,611,671.02	87,000,000.00	52,082,567.24	-28,505.68		-20,790.00				100,479,808.10	459,612.40

其他说明

## 14、固定资产

## (1). 固定资产情况

单位：元 币种：人民币

项目	房屋及建筑物	机器设备	运输工具	其他设备	合计
一、账面原值：					
1. 期初余额	200,310,241.32	118,488,834.29	13,338,474.61	43,718,574.04	375,856,124.26
2. 本期增加金额	46,008,708.71	17,846,801.28	709,900.39	8,134,268.03	72,699,678.41
(1) 购置	16,153.85	9,551,451.51	709,900.39	5,951,427.61	16,228,933.36
(2) 在建工程转入	45,992,554.86	7,176,144.50		1,622,045.69	54,790,745.05
(3) 企业合并增加		1,119,205.27		560,794.73	1,680,000.00
3. 本期减少金额	24,257,582.01	5,254,210.24	1,808,332.72	1,606,234.43	32,926,359.40
(1) 处置或报废	1,641,404.87	3,045,066.69	1,321,783.87	1,155,225.50	7,163,480.93
(2) 合并范围变动	22,616,177.14	2,209,143.55	486,548.85	451,008.93	25,762,878.47
4. 期末余额	222,061,368.02	131,081,425.33	12,240,042.28	50,246,607.64	415,629,443.27
二、累计折旧					
1. 期初余额	48,998,450.10	78,845,386.86	10,025,706.73	28,752,256.84	166,621,800.53
2. 本期增加金额	5,636,802.22	9,937,879.05	1,017,711.16	4,812,341.17	21,404,733.60
(1) 计提	5,636,802.22	9,912,094.73	1,017,711.16	4,790,917.15	21,357,525.26
(2) 合并范围变动		25,784.32		21,424.02	47,208.34
3. 本期减少金额	5,200,978.80	4,387,389.25	1,692,697.07	1,415,481.50	12,696,546.62
(1) 处置或报废	671,030.56	2,604,918.66	1,249,312.80	1,062,220.31	5,587,482.33
(2) 合并范围变动	4,529,948.24	1,782,470.59	443,384.27	353,261.19	7,109,064.29
4. 期末余额	49,434,273.52	84,395,876.66	9,350,720.82	32,149,116.51	175,329,987.51
三、减值准备					
1. 期初余额					
2. 本期增加金额					
(1) 计提					

3. 本期减少金额					
(1) 处置或报废					
4. 期末余额					
四、账面价值					
1. 期末账面价值	172,627,094.50	46,685,548.67	2,889,321.46	18,097,491.13	240,299,455.76
2. 期初账面价值	151,311,791.22	39,643,447.43	3,312,767.88	14,966,317.20	209,234,323.73

## (2). 未办妥产权证书的固定资产情况

项目	账面价值	未办妥产权证书的原因
马应龙药业集团企业技术中心大楼	39,954,189.71	正申请办理产权证过程中

其他说明：

- 1) 公司不存在闲置、融资租入及持有待售的固定资产。
- 2) 固定资产抵押情况详见本报告第十节：七、51。

## 15、在建工程

## (1). 在建工程情况

单位：元 币种：人民币

项目	期末余额			期初余额		
	账面余额	减值准备	账面价值	账面余额	减值准备	账面价值
综合制剂大楼项目	27,310,048.54		27,310,048.54	1,812,215.37		1,812,215.37
企业技术中心大楼项目				38,567,298.48		38,567,298.48
设备及安装工程	18,242,308.61		18,242,308.61	8,470,440.78		8,470,440.78
预付工程款	34,752.44		34,752.44	6,696,541.00		6,696,541.00
预付设备款	18,668,184.80		18,668,184.80			
其他零星改造工程	3,192,966.97		3,192,966.97	2,764,778.24		2,764,778.24
西安医院改造工程				6,539,592.90		6,539,592.90
合计	67,448,261.36		67,448,261.36	64,850,866.77		64,850,866.77

## (2). 重要在建工程项目本期变动情况

单位：元 币种：人民币

项目名称	预算数	期初余额	本期增加金额	本期转入固定资产金额	本期其他减少金额	期末余额	工程累计投入占预算比例(%)	工程进度	利息资本化累计金额	其中：本期利息资本化金额	本期利息资本化率(%)	资金来源
综合制剂大楼项目	65,600,000.00	1,812,215.37	25,497,833.17			27,310,048.54	41.61	41.61				
企业技术中心大楼项目	43,060,000.00	38,567,298.48	1,386,891.23	39,954,189.71			93.07	100				
西安医院改造工程	20,000,000.00	6,539,592.90	14,322,781.99		20,862,374.89		104.31	100				
合计	128,660,000.00	46,919,106.75	41,207,506.39	39,954,189.71	20,862,374.89	27,310,048.54	/	/			/	/

注：西安医院改造工程其他减少系于本期完工转入长期待摊费用。

## 16、无形资产

## (1). 无形资产情况

单位：元 币种：人民币

项目	土地使用权	专利权	非专利技术	办公软件	商标	其他	合计
一、账面原值							
1. 期初余额	11,736,718.82	94,731.00	7,948,210.14	5,522,378.75	900,000.00	1,760,000.00	27,962,038.71
2. 本期增加金额				1,287,396.82		10,683.76	1,298,080.58
(1) 购置				1,287,396.82		10,683.76	1,298,080.58
(2) 内部研发							
(3) 企业合并增加							
3. 本期减少金额				5,811.97			5,811.97

(1) 处置							
其他				5,811.97			5,811.97
4. 期末余额	11,736,718.82	94,731.00	7,948,210.14	6,803,963.6	900,000.00	1,770,683.76	29,254,307.32
二、累计摊销							
1. 期初余额	1,586,340.35	33,289.13	3,245,028.16	2,834,005.07	97,093.34	1,308,888.32	9,104,644.37
2. 本期增加金额	241,188.96	9,473.16	794,820.84	1,353,230.98	89,329.28	26,004.22	2,514,047.44
(1) 计提	241,188.96	9,473.16	794,820.84	1,353,230.98	89,329.28	26,004.22	2,514,047.44
3. 本期减少金额							
(1) 处置							
4. 期末余额	1,827,529.31	42,762.29	4,039,849.00	4,187,236.05	186,422.62	1,334,892.54	11,618,691.81
三、减值准备							
1. 期初余额							
2. 本期增加金额							
(1) 计提							
3. 本期减少金额							
(1) 处置							
4. 期末余额							
四、账面价值							
1. 期末账面价值	9,909,189.51	51,968.71	3,908,361.14	2,616,727.55	713,577.38	435,791.22	17,635,615.51
2. 期初账面价值	10,150,378.47	61,441.87	4,703,181.98	2,688,373.68	802,906.66	451,111.68	18,857,394.34

其他说明：

- 1) 本期末通过公司内部研发形成的无形资产占无形资产余额的比例为 0。
- 2) 无形资产中土地使用权抵押情况详见本报告第十节：七、51。

## 17、开发支出

单位：元 币种：人民币

项目	期初余额	本期增加金额			本期减少金额			期末余额
		内部开发支出	其他		确认为无形资产	转入当期损益		
二代马痔膏项目	3,423,081.89	348,406.08						3,771,487.97
巴柳氮钠胶囊		2,030,188.62						2,030,188.62
合计	3,423,081.89	2,378,594.70						5,801,676.59

## 其他说明

本期新增巴柳氮钠胶囊项目系公司自外部购入时相关技术已研发完成，目前项目处于申报新药证书阶段，公司自购入时开始资本化。

## 18、商誉

## (1). 商誉账面原值

单位：元 币种：人民币

被投资单位名称或形成商誉的事项	期初余额	本期增加		本期减少		期末余额
		企业合并形成的		处置		
深圳市大佛医药贸易有限公司	18,976.26					18,976.26
武汉马应龙汉深大药房连锁有限公司	1,718,900.75			1,718,900.75		
武汉马应龙爱欣大药房连锁有限公司	919,139.67					919,139.67
湖北天下明药业有限公司	4,423,467.22					4,423,467.22
西安马应龙肛肠医院有限公司	2,500,000.00					2,500,000.00
沈阳马应龙医院投资管理有限公司	2,345,000.00					2,345,000.00
大同马应龙肛肠医院有限公司	5,640,000.00					5,640,000.00
宁波江北马应龙博爱医院有限公司		8,056,638.70				8,056,638.70
合计	17,565,483.90	8,056,638.70		1,718,900.75		23,903,221.85

(1) 商誉的形成来源、账面价值的增减变动情况：

公司控股子公司深圳大佛药业有限公司购买深圳市大佛医药贸易有限公司的合并成本为450,000.00元，与应享有其可辨认净资产公允价值份额的差额为18,976.26元，即为对深圳市大佛医药贸易有限公司的商誉。

公司控股子公司武汉马应龙大药房连锁有限公司购买武汉马应龙汉深大药房连锁有限公司的合并成本为27,000,000.00元，与应享有其可辨认净资产公允价值份额的差额为1,718,900.75元，即为对武汉马应龙汉深大药房连锁有限公司的商誉。本期公司已对所持武汉马应龙汉深大药房连锁有限公司股权处置完毕，故减少相应商誉。

公司控股子公司武汉马应龙大药房连锁有限公司购买武汉马应龙爱欣大药房连锁有限公司合并成本为7,000,001.00元，与应享有其可辨认净资产公允价值份额的差额为919,139.67元，即为对武汉马应龙爱欣大药房连锁有限公司的商誉。

公司控股子公司武汉马应龙大药房连锁有限公司购买湖北天下明药业有限公司合并成本为32,690,000.00元，与应享有其可辨认净资产公允价值份额的差额为4,423,467.22元，即为对湖北天下明药业有限公司的商誉。

公司控股子公司马应龙药业集团连锁医院投资管理有限公司购买西安马应龙肛肠医院有限公司合并成本为10,000,000.00元，与应享有其可辨认净资产公允价值份额的差额为2,500,000.00元，即为对西安马应龙肛肠医院有限公司的商誉。

公司控股子公司马应龙药业集团连锁医院投资管理有限公司购买沈阳马应龙医院投资管理有限公司的合并成本为6,365,000.00元，与应享有其可辨认净资产公允价值份额的差额为2,345,000.00元，即为对沈阳马应龙医院投资管理有限公司的商誉。

公司控股子公司马应龙药业集团连锁医院投资管理有限公司购买大同马应龙肛肠医院有限公司的合并成本为7,200,000.00元，与应享有其可辨认净资产公允价值份额的差额为5,640,000.00元，即为对大同马应龙肛肠医院有限公司的商誉。

公司控股子公司马应龙药业集团连锁医院投资管理有限公司本期购买宁波江北马应龙博爱医院有限公司的合并成本为15,000,000.00元，与应享有其可辨认净资产公允价值份额的差额为8,056,638.70元，即为对宁波江北马应龙博爱医院有限公司的商誉。

## (2). 商誉减值准备

报告期末商誉未出现减值迹象，故未计提商誉减值准备。

## 19、长期待摊费用

单位：元 币种：人民币

项目	期初余额	本期增加金额	本期摊销金额	其他减少金额	期末余额
----	------	--------	--------	--------	------



经营租入固定资产改良支出	30,340,713.13	33,053,678.11	6,177,133.49	1,257,962.69	55,959,295.06
广告费	1,128,888.86		603,333.36		525,555.50
展柜费	1,120,683.03	228,636.75	733,318.25	121,750.42	494,251.11
房屋租赁费	12,515,779.43		7,977,724.08		4,538,055.35
减：一年内到期的非流动资产	-14,739,095.49			-1,128,547.13	-13,610,548.36
合计	30,366,968.96	33,282,314.86	15,491,509.18	251,165.98	47,906,608.66

其他说明：

其他减少的经营租入固定资产改良支出，系对子公司合并范围变化原因，合并范围变化详见八.2。

## 20、递延所得税资产/递延所得税负债

### (1). 未经抵销的递延所得税资产

单位：元 币种：人民币

项目	期末余额		期初余额	
	可抵扣暂时性差异	递延所得税资产	可抵扣暂时性差异	递延所得税资产
1、坏账准备	17,239,522.94	3,676,859.55	15,773,505.97	3,713,270.53
2、存货跌价准备	1,070,759.83	245,035.50	1,454,665.86	287,925.99
3、长期股权投资减值准备	459,612.40	68,941.86	459,612.40	68,941.86
4、预提费用	43,000,000.00	6,450,000.00	42,645,270.51	6,396,790.58
5、递延收益	10,771,465.76	1,886,160.56	4,280,000.00	642,000.00
6、交易性金融资产公允价值变动损失	984,468.73	147,670.31	2,071,072.39	310,660.87
7、可供出售金融资产公允价值变动损失			173,921.13	43,480.28
合计	73,525,829.66	12,474,667.78	66,858,048.26	11,463,070.11

### (2). 未经抵销的递延所得税负债

项目	期末余额		期初余额	
	应纳税暂时性差异	递延所得税负债	应纳税暂时性差异	递延所得税负债
非同一控制企业合并资产评估增值				
可供出售金融资产公允价值变动	481,225.33	120,306.33		
合计	481,225.33	120,306.33		

### (3). 以抵销后净额列示的递延所得税资产或负债：

单位：元 币种：人民币

项目	递延所得税资产和负债期末互抵金额	抵销后递延所得税资产或负债期末余额	递延所得税资产和负债期初互抵金额	抵销后递延所得税资产或负债期初余额
递延所得税资产				

递延所得税负债			
---------	--	--	--

## (4). 未确认递延所得税资产明细

单位：元 币种：人民币

项目	期末余额	期初余额
可抵扣暂时性差异	2,436,724.35	2,552,868.42
可抵扣亏损	91,232,938.70	76,677,164.98
合计	93,669,663.05	79,230,033.40

## (5). 未确认递延所得税资产的可抵扣亏损将于以下年度到期

单位：元 币种：人民币

年份	期末金额	期初金额	备注
2014 年		6,613,621.74	
2015 年	4,737,788.82	9,380,464.85	
2016 年	10,796,954.70	13,625,006.06	
2017 年	11,977,796.74	14,154,393.06	
2018 年	27,863,886.04	32,903,679.27	
2019 年	35,856,512.40		
合计	91,232,938.70	76,677,164.98	/

## 21、短期借款

## (1). 短期借款分类

单位：元 币种：人民币

项目	期末余额	期初余额
质押借款	15,500,000.00	6,500,000.00
抵押借款	37,000,000.00	33,500,000.00
保证借款	15,000,000.00	
合计	67,500,000.00	40,000,000.00

短期借款分类的说明：

注 1：湖北天下明药业有限公司分别向民生银行武汉分行借款 500 万元，以应收账款质押；向兴业银行武汉分行借款 4,700 万元，以其信用证、房屋建筑物及土地使用权进行质押或抵押；向广发银行武汉江汉支行借款 450 万元。以上借款均由子公司武汉马应龙大药房连锁有限公司提供保证担保。

注 2：西安马应龙肛肠医院有限公司向兴业银行西安分行借款 800 万元，由本公司提供担保；向招商银行西安分行借款 300 万元由毛宽荣、李菊萍夫妇提供担保。

注 3：期末无已到期未偿还的借款。

## 22、应付票据

单位：元 币种：人民币

种类	期末余额	期初余额
----	------	------

商业承兑汇票		
银行承兑汇票	76,319,157.10	34,757,995.75
合计	76,319,157.10	34,757,995.75

本期末已到期未支付的应付票据总额为 0 元。

## 23、应付账款

### (1). 应付账款列示

单位：元 币种：人民币

项目	期末余额	期初余额
1 年以内（含 1 年）	99,672,153.57	124,779,380.37
1 年至 2 年（含 2 年）	6,866,863.85	12,451,371.69
2 年至 3 年（含 3 年）	2,401,416.03	3,967,578.12
3 年以上	11,691,066.24	11,758,826.58
合计	120,631,499.69	152,957,156.76

### (2). 账龄超过 1 年的重要应付账款

其他说明：应付账款期末余额中账龄超过一年以上的金额为 20,959,346.12 元，主要为尚未结算的购货尾款。

## 24、预收款项

### (1). 预收账款项列示

单位：元 币种：人民币

项目	期末余额	期初余额
1 年以内（含 1 年）	38,946,931.69	11,427,994.28
1 年至 2 年（含 2 年）	1,333,316.04	484,932.32
2 年至 3 年（含 3 年）	374,120.79	80,561.47
3 年以上	258,778.93	355,432.10
合计	40,913,147.45	12,348,920.17

其他说明：

账龄超过 1 年的预收款余额为人民币 1,966,215.76 元，主要为所出售产品客户尚未确认，不具备收入确认条件的款项。

## 25、应付职工薪酬

### (1). 应付职工薪酬列示：

单位：元 币种：人民币

项目	期初余额	本期增加	本期减少	期末余额
一、短期薪酬	4,082,419.62	167,918,800.69	168,185,534.10	3,815,686.21
二、离职后福利-设定提存计划	20,084.51	19,167,270.39	19,139,585.80	47,769.10
三、辞退福利	39,322.00	3,000.00	3,000.00	39,322.00

四、一年内到期的其他福利				
合计	4,141,826.13	187,089,071.08	187,328,119.90	3,902,777.31

## (2). 短期薪酬列示:

单位: 元 币种: 人民币

项目	期初余额	本期增加	本期减少	期末余额
一、工资、奖金、津贴和补贴	2,488,225.61	147,319,469.40	147,830,436.34	1,977,258.67
二、职工福利费		6,221,082.59	6,221,082.59	
三、社会保险费	281,974.09	7,850,232.57	7,765,398.40	366,808.26
其中: 医疗保险费	43,072.62	6,794,321.83	6,788,658.11	48,736.34
工伤保险费	2,833.52	413,385.93	415,611.15	608.30
生育保险费	236,067.95	642,524.81	561,129.14	317,463.62
四、住房公积金	17,086.72	3,893,911.09	3,898,507.09	12,490.72
五、工会经费和职工教育经费	1,295,133.20	2,634,105.04	2,470,109.68	1,459,128.56
六、短期带薪缺勤				
七、短期利润分享计划				
合计	4,082,419.62	167,918,800.69	168,185,534.10	3,815,686.21

## (3). 设定提存计划列示

项目	期初余额	本期增加	本期减少	期末余额
1、基本养老保险	15,800.40	17,118,160.55	17,094,312.06	39,648.89
2、失业保险费	4,284.11	2,049,109.84	2,045,273.74	8,120.21
合计	20,084.51	19,167,270.39	19,139,585.80	47,769.10

## 26、应交税费

单位: 元 币种: 人民币

项目	期末余额	期初余额
增值税	19,540,790.39	19,158,580.34
营业税	235,024.40	383,167.30
城市维护建设税	8,089,854.81	5,740,600.12
企业所得税	40,232,505.11	45,181,249.99
提防维护费	1,858,311.26	1,727,168.27
教育费附加	3,811,542.60	2,789,531.16
平抑物价基金	59,758.07	71,110.40
地方教育费附加	2,355,407.70	1,364,585.28
房产税	135,829.84	146,791.14
其他	367,465.83	216,326.18
合计	76,686,490.01	76,779,110.18

其他说明:

税费计缴标准详见本报告第十节、六.税项所述

## 27、应付利息

单位：元 币种：人民币

项目	期末余额	期初余额
分期付息到期还本的长期借款利息		
企业债券利息		
短期借款应付利息	173,852.73	373,611.12
划分为金融负债的优先股\永续债利息		
合计	173,852.73	373,611.12

## 28、应付股利

单位：元 币种：人民币

项目	期末余额	期初余额
普通股股利	488,241.15	1,891,330.86
划分为权益工具的优先股\永续债股利		
合计	488,241.15	1,891,330.86

## 29、其他应付款

## (1). 按款项性质列示其他应付款

单位：元 币种：人民币

项目	期末余额	期初余额
质保金	10,202,644.04	8,871,187.74
往来款项	16,900,094.29	53,474,404.47
代收代付款项	9,128,956.66	14,010,379.55
预提费用	43,000,000.00	42,645,270.51
暂扣款	4,680,478.84	5,572,031.93
房租	156,833.33	
押金	578,390.30	646,270.09
其他	4,734,579.23	8,465,649.42
合计	89,381,976.69	133,685,193.71

## 其他说明

其他应付款期末余额中账龄超过一年以上的金额为18,297,800.43元，主要为尚未支付的保证金等款项。

## 30、递延收益

单位：元 币种人民币

项目	期初余额	本期增加	本期减少	期末余额	形成原因
政府补助					
其中：与资产相关的政府补助	4,280,000.00	6,700,000.00	1,055,593.06	9,924,406.94	

与收益相关的政府补助		1,200,000.00	352,941.18	847,058.82	
合计	4,280,000.00	7,900,000.00	1,408,534.24	10,771,465.76	/

涉及政府补助的项目:

单位:元 币种:人民币

负债项目	期初余额	本期新增补助金额	本期计入营业外收入金额	其他变动	期末余额	与资产相关/与收益相关
1. 马应龙麝香痔疮膏的二次开发		1,200,000.00	352,941.18		847,058.82	与收益相关
2. 益气通便颗粒产业化专项资金	600,000.00		200,000.00		400,000.00	与资产相关
3. 金玄痔科熏洗散产业化专项资金	600,000.00		200,000.00		400,000.00	与资产相关
4. 痔疮系列药物技术进步产业化专项资金	1,080,000.00		360,000.00		720,000.00	与资产相关
5. 基本药物大品种 GMP 改造	2,000,000.00				2,000,000.00	与资产相关
6. 产业升级技术改造补贴		2,400,000.00			2,400,000.00	与资产相关
7. 治痔系列产业化及深度研发		1,000,000.00			1,000,000.00	与资产相关
8. 2014 年度武汉市高技术产业引导资金项目(扩建益气通便颗粒生产)		300,000.00			300,000.00	与资产相关
9. 国家临床重点专科建设项目		3,000,000.00	295,593.06		2,704,406.94	与资产相关
合计	4,280,000.00	7,900,000.00	1,408,534.24		10,771,465.76	/

## 31、股本

单位:元 币种:人民币

	期初余额	本次变动增减(+、-)					期末余额
		发行新股	送股	公积金转股	其他	小计	
股份总数	331,579,916						331,579,916

其他说明:

报告期公司股本结构变动情况请参见本报告第六节股份变动及股东情况第一部分“股本变动情况”。

### 32、资本公积

单位：元 币种：人民币

项目	期初余额	本期增加	本期减少	期末余额
资本溢价（股本溢价）	117,894,048.48		922,156.69	116,971,891.79
其他资本公积				
其中：权益法核算的长期股权投资，被投资单位除净损益以外所有者权益的其他变动	86,688.00		20,790.00	65,898.00
原制度转入资本公积	318,000.00			318,000.00
合计	118,298,736.48		942,946.69	117,355,789.79

其他说明：

1、本期股本溢价减少922,156.69元，主要原因如下：

(1) 子公司马应龙药业集团连锁医院投资有限公司本年度向南京马应龙医院管理有限公司增资，出资额与其享有被投资方的净资产份额间差异调减资本公积-股本溢价927,275.05元；

(2) 子公司马应龙药业集团连锁医院投资有限公司本年度向北京马应龙长青医院管理有限公司增资，出资额与其享有被投资方净资产份额间差异调增资本公积-股本溢价6,127.86元；

(3) 本公司收购子公司武汉迈迪投资管理有限公司少数股东10%股权，收购溢价冲减股本溢价1,009.50元，详见本报告第十节：九、2。

2、本期其他资本公积减少，系子公司武汉天一医药科技投资有限公司所投资的唐人药业有限公司清算，公司原计入资本公积-股本溢价20,790.00元转入本期损益。

## 33、其他综合收益

单位：元 币种：人民币

项目	期初余额	本期发生金额					期末余额
		本期所得税前发生额	减：前期计入其他综合收益当期转入损益	减：所得税费用	税后归属于母公司	税后归属于少数股东	
一、以后不能重分类进损益的其他综合收益							
其中：重新计算设定受益计划净负债和净资产的变动							
权益法下在被投资单位不能重分类进损益的其他综合收益中享有的份额							
二、以后将重分类进损益的其他综合收益	789,166.14	866,456.08		163,786.62	386,885.74	315,783.72	1,176,051.88
其中：权益法下在被投资单位以后将重分类进损益的其他综合收益中享有的份额							
可供出售金融资产公允价值变动损益	-47,754.40	655,146.46		163,786.62	179,886.84	311,473.00	132,132.44
持有至到期投资重分类为可供出售金融资产损益							
现金流量套期损益的有效部分							
外币财务报表折算差额	-1,491,206.22	211,309.62			206,998.90	4,310.72	-1,284,207.32
其他	2,328,126.76						2,328,126.76
其他综合收益合计	789,166.14	866,456.08		163,786.62	386,885.74	315,783.72	1,176,051.88



1、2013年11月，公司子公司武汉马应龙医药有限公司收到政府拆迁款，本公司对其结余部分根据持股比例增加资本公积2,328,126.76元，如前述会计政策变更所述，重分类调增年初其他综合收益。

2、2014年末，子公司深圳大佛药业有限公司购入的可供出售金融资产期末公允价值变动，本公司根据持股比例确认增加其他综合收益179,886.84元。

### 34、 盈余公积

单位：元 币种：人民币

项目	期初余额	本期增加	本期减少	期末余额
法定盈余公积	170,049,376.17			170,049,376.17
任意盈余公积	75,080,502.49			75,080,502.49
合计	245,129,878.66			245,129,878.66

### 35、 未分配利润

单位：元 币种：人民币

项目	本期	上期
调整前上期末未分配利润	730,087,552.71	616,990,097.78
调整期初未分配利润合计数（调增+，调减-）		
调整后期初未分配利润	730,087,552.71	616,990,097.78
加：本期归属于母公司所有者的净利润	201,477,739.26	186,324,387.20
减：提取法定盈余公积		
提取任意盈余公积		20,174,145.71
提取一般风险准备		
应付普通股股利	56,368,585.72	53,052,786.56
转作股本的普通股股利		
期末未分配利润	875,196,706.25	730,087,552.71

调整期初未分配利润明细：

- 1、由于《企业会计准则》及其相关新规定进行追溯调整，影响期初未分配利润0元。
- 2、由于会计政策变更，影响期初未分配利润0元。

### 36、 营业收入和营业成本

单位：元 币种：人民币

项目	本期发生额		上期发生额	
	收入	成本	收入	成本
主营业务	1,616,838,050.49	942,902,127.02	1,588,874,875.94	915,570,834.55
其他业务	3,963,141.46	403,232.47	13,407,601.49	951,756.34
合计	1,620,801,191.95	943,305,359.49	1,602,282,477.43	916,522,590.89

## 37、营业税金及附加

单位：元 币种：人民币

项目	本期发生额	上期发生额
营业税	988,095.74	614,306.93
城市维护建设税	7,585,833.32	7,650,852.82
教育费附加	3,275,012.85	3,341,815.15
平抑物价基金		561.88
地方教育费附加	2,177,199.80	2,222,891.58
堤防维护费	1,468,501.78	2,124,259.09
水利建设基金	12,451.45	25,782.47
合计	15,507,094.94	15,980,469.92

其他说明：

税费计缴标准详见六、税项所述

## 38、销售费用

单位：元 币种：人民币

项目	本期发生额	上期发生额
市场开拓费	173,627,245.69	170,218,212.59
职工薪酬	80,517,176.40	78,025,947.52
媒介广告费	30,736,208.22	27,541,355.83
业务宣传费	15,501,746.30	23,038,362.16
会议费	12,844,401.05	11,039,671.72
租赁费	10,181,790.15	18,549,406.33
交通运输费	9,606,433.70	9,256,416.76
差旅费	6,168,131.48	6,819,743.44
办公费	5,447,556.91	5,790,602.21
其他	11,841,595.07	16,881,459.63
合计	356,472,284.97	367,161,178.19

## 39、管理费用

单位：元 币种：人民币

项目	本期发生额	上期发生额
职工薪酬	34,853,964.20	32,746,707.48
研发费	26,069,183.91	26,076,535.61
折旧及摊销	14,104,813.80	13,097,650.66
租赁费	7,175,416.81	4,391,994.40
办公费	6,804,130.24	6,968,326.60
差旅会议费	4,125,018.62	3,911,159.57
交际应酬费	4,107,317.45	5,827,480.05
相关税费	2,597,402.64	2,867,636.22
审计咨询等其他支出	17,444,896.66	19,095,591.14
合计	117,282,144.33	114,983,081.73

## 40、财务费用

单位：元 币种：人民币

项目	本期发生额	上期发生额
利息支出	5,649,700.10	4,574,003.90
减：利息收入	-17,685,194.36	-16,002,588.49
汇兑损益	-103,214.34	87,064.49
手续费	765,000.86	768,927.15
合计	-11,373,707.74	-10,572,592.95

## 41、资产减值损失

单位：元 币种：人民币

项目	本期发生额	上期发生额
一、坏账损失	2,907,186.91	3,559,176.00
二、存货跌价损失	-383,906.03	802,249.80
合计	2,523,280.88	4,361,425.80

## 42、公允价值变动收益

单位：元 币种：人民币

产生公允价值变动收益的来源	本期发生额	上期发生额
以公允价值计量的且其变动计入当期损益的金融资产		
其中：衍生金融工具产生的公允价值变动收益		
以公允价值计量的且其变动计入当期损益的金融负债	1,456,075.98	-1,906,463.45
按公允价值计量的投资性房地产		
合计	1,456,075.98	-1,906,463.45

## 43、投资收益

单位：元 币种：人民币

项目	本期发生额	上期发生额
权益法核算的长期股权投资收益	-28,505.68	-1,070,059.51
处置长期股权投资产生的投资收益	5,227,566.63	
以公允价值计量且其变动计入当期损益的金融资产在持有期间的投资收益		
处置以公允价值计量且其变动计入当期损益的金融资产取得的投资收益	4,516,466.64	8,681,430.23
持有至到期投资在持有期间的投资收益		
可供出售金融资产等取得的投资收益	1,256,935.20	
处置可供出售金融资产取得的投资收益	5,736,154.91	3,313,681.32

丧失控制权后，剩余股权按公允价值重新计量产生的利得		
合计	16,708,617.70	10,925,052.04

## 44、营业外收入

单位：元 币种：人民币

项目	本期发生额	上期发生额	计入当期非经常性损益的金额
非流动资产处置利得合计	599,801.20	93,789.72	599,801.20
其中：固定资产处置利得	599,801.20	93,789.72	599,801.20
无形资产处置利得			
债务重组利得			
非货币性资产交换利得			
接受捐赠			
政府补助	10,154,525.24	9,280,543.00	10,154,525.24
其他	48,020.96	3,983,157.44	48,020.96
合计	10,802,347.40	13,357,490.16	10,802,347.40

计入当期损益的政府补助

单位：元 币种：人民币

补助项目	本期发生金额	上期发生金额	与资产相关/与收益相关
稳定就业岗位补贴	885,300.00	463,300.00	与收益相关
现代物流技术运用和共同配送综合试点	800,000.00		与收益相关
武汉洪山区财政局科学技术与开发项目	200,000.00		与收益相关
股权投资类企业租房补贴	37,800.00		与收益相关
2014年度高新区专项奖励补贴的决定	122,300.00		与收益相关
企业发展金	159,091.00	166,621.00	与收益相关
企业技术中心创新能力建设项目补助款	600,000.00		与收益相关
2013年度中小企业国际市场开拓资金	20,000.00		与收益相关
循环经济专项资金	300,000.00		与收益相关
2012年高新技术产业发展行动计划生物技术与新医药专项项目	240,000.00		与收益相关
名家工作室2014年度项目经费	40,000.00	40,000.00	与收益相关
2014年省级低碳经济发展专项奖金(节能)	500,000.00		与收益相关
统计监测专项工作费	10,000.00		与收益相关
肛肠类创新药品研发	1,100,000.00		与收益相关

及产业化建设			
2013 年二环线至三环线内燃煤锅炉尘烟污染综合整治专项补助资金	720,000.00		与收益相关
2014 年度创新人才开发奖金	100,000.00		与收益相关
2013 年度就业见习补贴	151,500.00		与收益相关
2014 年武汉市企业科技研发投入补贴资金	1,500,000.00		与收益相关
2014 年发明专利优秀奖(一种眼霜及其制备方法)	20,000.00		与收益相关
2014 年市级电子商务专项扶持资金	940,000.00		与收益相关
2014 年武汉市技术创新示范企业奖励	300,000.00		与收益相关
马应龙麝香痔疮膏的二次开发	352,941.18		与收益相关
高新技术产业发展专项资金		3,500,000.00	与收益相关
科协工作资助资金		50,000.00	与收益相关
重点企业流动资金贷款贴息项目		600,000.00	与收益相关
槐榆清热止血胶囊产业化		1,500,000.00	与收益相关
2012 年省国外专利专项资金资助		50,000.00	与收益相关
2012 年度安排残疾人就业工作先进集体奖金		6,000.00	与收益相关
知识产权奖励		14,000.00	与收益相关
2012 年度湖北高校毕业生就业见习补贴		141,085.00	与收益相关
专利资助		37,300.00	与收益相关
武汉市外观设计专利优秀奖		20,000.00	与收益相关
武汉市专利信息利用项目		100,000.00	与收益相关
展位补贴		50,000.00	与收益相关
电子商务项目补助		1,200,000.00	与收益相关
QC 奖励		6,000.00	与收益相关
安全生产奖励		10,000.00	与收益相关
年度稳岗补贴		110,000.00	与收益相关
社保稳定就业岗位补贴		13,200.00	与收益相关
2013 年度高新区股权投资类企业落户奖励		108,000.00	与收益相关

股权投资奖励		59,751.00	与收益相关
消痔灵与 PPH 治疗直肠内垂的优势比较研究		150,000.00	与收益相关
社保补贴		75,286.00	与收益相关
医改创新资金		50,000.00	与收益相关
益气通便颗粒产业化专项资金	200,000.00	200,000.00	与资产相关
金玄痔科熏洗散产业化专项资金	200,000.00	200,000.00	与资产相关
痔疮系列药物技术进步产业化专项资金	360,000.00	360,000.00	与资产相关
国家临床重点专科建设项目	295,593.06		与资产相关
合计	10,154,525.24	9,280,543.00	/

#### 45、营业外支出

单位：元 币种：人民币

项目	本期发生额	上期发生额	计入当期非经常性损益的金额
非流动资产处置损失合计	1,419,789.70	204,261.96	1,419,789.70
其中：固定资产处置损失	1,419,789.70	204,261.96	1,419,789.70
无形资产处置损失			
债务重组损失			
非货币性资产交换损失			
对外捐赠	865,332.25	779,026.77	865,332.25
罚没支出	1,269,505.85	115,114.70	1,269,505.85
赔款支出	50.00	3,183.20	50.00
其他	156,971.62	42,396.50	156,971.62
合计	3,711,649.42	1,143,983.13	3,711,649.42

#### 46、所得税费用

##### (1) 所得税费用表

单位：元 币种：人民币

项目	本期发生额	上期发生额
当期所得税费用	31,125,224.71	39,996,896.98
递延所得税费用	-1,055,077.95	-2,594,056.40
合计	30,070,146.76	37,402,840.58

##### (2) 会计利润与所得税费用调整过程：

项目	本期发生额
利润总额	222,340,126.74

按法定/适用税率计算的所得税费用	33,351,019.01
子公司适用不同税率的影响	-529,258.30
调整以前期间所得税的影响	
非应税收入的影响	-343,111.99
不可抵扣的成本、费用和损失的影响	573,199.92
使用前期未确认递延所得税资产的可抵扣亏损的影响	-1,057,954.46
本期未确认递延所得税资产的可抵扣暂时性差异或可抵扣亏损的影响	3,786,949.31
加计扣除费用的影响	-2,874,138.70
其他	-2,836,558.03
所得税费用	30,070,146.76

#### 47、其他综合收益

详见本报告第十节：七、33。

#### 48、现金流量表项目

##### (1). 收到的其他与经营活动有关的现金：

单位：元 币种：人民币

项目	本期发生额	上期发生额
利息收入	18,422,877.96	12,523,347.90
收到政府补助款	9,945,991.00	7,020,543.00
收到的其他款项	2,292,494.69	28,695,270.90
合计	30,661,363.65	48,239,161.80

##### (2). 支付的其他与经营活动有关的现金：

单位：元 币种：人民币

项目	本期发生额	上期发生额
支付的销售费用、管理费用	319,760,135.01	323,311,054.20
支付的银行手续费等	775,770.13	768,927.15
支付的其他款项	40,930,555.18	6,189,884.72
合计	361,466,460.32	330,269,866.07

##### (3). 收到的其他与投资活动有关的现金

单位：元 币种：人民币

项目	本期发生额	上期发生额
收到的与资产相关的政府补助	6,700,000.00	2,000,000.00
合计	6,700,000.00	2,000,000.00

## 49、现金流量表补充资料

## (1) 现金流量表补充资料

单位：元 币种：人民币

补充资料	本期金额	上期金额
<b>1. 将净利润调节为经营活动现金流量：</b>		
净利润	192,269,979.98	177,675,578.89
加：资产减值准备	2,523,280.88	4,361,425.80
固定资产折旧、油气资产折耗、生产性生物资产折旧	21,357,525.26	22,354,039.13
无形资产摊销	2,514,047.44	2,421,269.59
长期待摊费用摊销	15,491,509.18	8,340,037.77
处置固定资产、无形资产和其他长期资产的损失（收益以“-”号填列）	819,988.50	110,472.24
固定资产报废损失（收益以“-”号填列）		
公允价值变动损失（收益以“-”号填列）	-1,456,075.98	1,906,463.45
财务费用（收益以“-”号填列）	4,190,506.94	2,853,796.91
投资损失（收益以“-”号填列）	-16,708,617.70	-10,925,052.04
递延所得税资产减少（增加以“-”号填列）	-1,478,652.54	-2,594,056.40
递延所得税负债增加（减少以“-”号填列）	120,306.33	
存货的减少（增加以“-”号填列）	-64,841,483.83	-17,903,381.95
经营性应收项目的减少（增加以“-”号填列）	-111,541,215.83	-90,158,335.62
经营性应付项目的增加（减少以“-”号填列）	69,465,442.79	32,257,299.28
其他	-1,055,593.06	-760,000.00
经营活动产生的现金流量净额	111,670,948.36	129,939,557.05
<b>2. 不涉及现金收支的重大投资和筹资活动：</b>		
债务转为资本		
一年内到期的可转换公司债券		
融资租入固定资产		
<b>3. 现金及现金等价物净变动情况：</b>		
现金的期末余额	630,402,799.57	778,420,084.36
减：现金的期初余额	778,420,084.36	785,043,353.95
加：现金等价物的期末余额	38,873,356.60	8,237,052.87
减：现金等价物的期初余额	8,237,052.87	14,353,238.04
现金及现金等价物净增加额	-117,380,981.06	-12,739,454.76

## (2) 本期支付的取得子公司的现金净额

	金额
本期发生的企业合并于本期支付的现金或现金等价物	10,500,000.00
其中：宁波江北马应龙博爱医院有限公司	10,500,000.00



减：购买日子公司持有的现金及现金等价物	417,244.97
其中：宁波江北马应龙博爱医院有限公司	417,244.97
加：以前期间发生的企业合并于本期支付的现金或现金等价物	
取得子公司支付的现金净额	10,082,755.03

其他说明：

### (3) 本期收到的处置子公司的现金净额

	金额
本期处置子公司于本期收到的现金或现金等价物	22,237,500.00
其中：武汉马应龙汉深大药房连锁有限公司	22,237,500.00
减：丧失控制权日子公司持有的现金及现金等价物	3,350,840.79
其中：武汉马应龙汉深大药房连锁有限公司	3,350,840.79
加：以前期间处置子公司于本期收到的现金或现金等价物	
处置子公司收到的现金净额	18,886,659.21

### (4) 现金和现金等价物的构成

单位：元 币种：人民币

项目	期末余额	期初余额
一、现金	630,402,799.57	778,420,084.36
其中：库存现金	6,539,660.91	7,586,034.56
可随时用于支付的银行存款	623,688,646.41	770,422,033.83
可随时用于支付的其他货币资金	174,492.25	412,015.97
可用于支付的存放中央银行款项		
存放同业款项		
拆放同业款项		
二、现金等价物	38,873,356.60	8,237,052.87
其中：三个月内到期的债券投资	38,873,356.60	8,237,052.87
三、期末现金及现金等价物余额	669,276,156.17	786,657,137.23
其中：母公司或集团内子公司使用受限制的现金和现金等价物		

## 50、外币货币性项目

### (1). 外币货币性项目：

单位：元

项目	期末外币余额	折算汇率	期末折算人民币余额
货币资金	1,424,190.39	0.78887	1,123,501.07
其中：美元			
欧元			
港币	1,424,190.39	0.78887	1,123,501.07
其他应收款	21,211,551.93	0.78887	16,733,156.97
其中：美元			

欧元			
港币	21,211,551.93	0.78887	16,733,156.97
其他应付款	2,345,235.00	0.78887	1,850,085.53
其中：美元			
欧元			
港币	2,345,235.00	0.78887	1,850,085.53

(2). 境外经营实体说明，包括对于重要的境外经营实体，应披露其境外主要经营地、记账本位币及选择依据，记账本位币发生变化的还应披露原因。

适用 不适用

#### 51、所有权或使用权受到限制的资产

公司子公司湖北天下明药业有限公司以土地及附属房产抵押，向兴业银行武汉分行借款3,700万元；以收到的信用证质押，向兴业银行武汉分行借款1,000万元；以应收账款质押，向民生银行武汉分行借款500万元。上述借款均由子公司武汉马应龙大药房连锁有限公司提供担保，其抵押或担保资产所有权或使用权因此受到限制，对应资产情况如下：

##### (1) 抵押资产

单位：人民币元

项目	期末账面价值
固定资产（房产所有权）	18,705,045.89
无形资产（土地使用权）	2,466,252.15
合计	21,171,298.04

##### (2) 质押资产

单位：人民币元

项目	期末账面余额
信用证保证金	3,000,000.00
应收账款	14,241,871.01
合计	17,241,871.01

## 八、合并范围的变更

### 1、非同一控制下企业合并

#### (1). 本期发生的非同一控制下企业合并

单位：元 币种：人民币

被购买方名称	股权取得时点	股权取得成本	股权取得比例(%)	股权取得方式	购买日	购买日的确定依据	购买日至期末被购买方的收入	购买日至期末被购买方的净利润
宁波江北马应龙博爱医	2014年12月8日	15,000,000.00	70.00	收购	2014年12月8	实际取得控制	850,240.38	-80,209.74

院有限公司					日			
-------	--	--	--	--	---	--	--	--

## (2). 合并成本及商誉

单位：元 币种：人民币

合并成本	
--现金	15,000,000.00
--非现金资产的公允价值	
--发行或承担的债务的公允价值	
--发行的权益性证券的公允价值	
--或有对价的公允价值	
--购买日之前持有的股权于购买日的公允价值	
--其他	
合并成本合计	15,000,000.00
减：取得的可辨认净资产公允价值份额	6,943,361.30
商誉/合并成本小于取得的可辨认净资产公允价值份额的金额	8,056,638.70

合并成本公允价值的确定方法、或有对价及其变动的说明：

合并对价中非现金资产的公允价值根据宁波联众资产评估有限公司按重置成本法确定的估值结果确定。

大额商誉形成的主要原因：

公司控股子公司马应龙药业集团连锁医院投资管理有限公司本期购买宁波江北马应龙博爱医院有限公司的合并成本为15,000,000.00元，与应享有其可辨认净资产公允价值份额的差额为8,056,638.70元，即为对宁波江北马应龙博爱医院有限公司的商誉。

## (3). 被购买方于购买日可辨认资产、负债

单位：元 币种：人民币

	宁波江北马应龙博爱医院有限公司	
	购买日公允价值	购买日公允价值
资产：	10,231,244.05	10,231,244.05
货币资金	417,244.97	417,244.97
应收款项	126,623.37	126,623.37
固定资产	1,632,791.66	1,632,791.66
存货	64,670.56	64,670.56
预付账款	78,416.66	78,416.66
其他应收款	20,400.00	20,400.00
长期待摊费用	7,891,096.83	7,891,096.83
负债：	312,156.48	312,156.48
应付款项	145,988.75	145,988.75
应交税金	4,686.00	4,686.00
其他应付款	161,481.73	161,481.73

净资产	9,919,087.57	9,919,087.57
减：少数股东权益	2,975,726.27	2,975,726.27
取得的净资产	6,943,361.30	6,943,361.30

可辨认资产、负债公允价值的确定方法：

固定资产的评估方法为重置成本法，使用的关键假设如下：市场存在类似固定资产。长期待摊费用的评估方法为重置成本法，使用的关键假设如下：市场存在类似装修可参考的报价。

## 2、处置子公司

是否存在单次处置对子公司投资即丧失控制权的情形

适用 不适用

单位：元 币种：人民币

子公司名称	股权出售价款	股权处置比例 (%)	股权处置方式	丧失控制权的时点	丧失控制权时点的确定依据	处置价款与处置投资对应的合并财务报表层面享有该子公司净资产份额的差额	丧失控制权之日剩余股权的比例	丧失控制权之日剩余股权的账面价值	丧失控制权之日剩余股权的公允价值	按照公允价值重新计量剩余股权产生的利得或损失	丧失控制权之日剩余股权公允价值的确定方法及主要假设	与原子公司股权投资相关的其他综合收益转入投资损益的金额
武汉马应龙汉深大药房连锁有限公司	26,987,500.00	54	转让股权	2014年1月	办理完毕股权转让事宜	5,122,075.09	0					

是否存在通过多次交易分步处置对子公司投资且在本期丧失控制权的情形

适用 不适用

## 九、在其他主体中的权益

## 1、在子公司中的权益

## (1). 企业集团的构成

子公司名称	主要经营地	注册地	业务性质	持股比例(%)		取得方式
				直接	间接	
武汉天一医药开发有限公司	武汉	武汉市武昌区南湖周家湾	药品生产		80.00	设立
武汉马应龙大药房连锁有限公司	武汉	武汉市青山区车站街91号	药品零售	93.42	6.58	设立
武汉马应龙医院投资管理有限公司	武汉	武汉市洪山区狮子山街周家湾100号	医院投资	97.78	2.22	设立
武汉马应龙医药物流有限公司	武汉	湖北省武汉东湖高新技术开发区关南四路8号	药品批发	93.19	6.81	设立
武汉天一医药科技投资有限公司	武汉	武汉市武昌区南湖周家湾	项目投资	98.75	1.25	设立
武汉马应龙达安基因诊断技术有限公司	武汉	武汉市洪山区狮子山街周家湾	技术研发	15.00	36.00	设立
武汉马应龙中西医结合肛肠医院有限公司	武汉	武汉市武昌区武珞路六巷3号4栋	医疗服务		100.00	设立
马应龙国际医药发展有限公司	香港	FLAT/RM 411 NEW EAST OCEAN CTP 9 SCIENCE MUSEUM RD TSTM SHATSUI EAST KL	药品销售	97.96		设立
武汉马应龙综合门诊部有限公司	武汉	武汉市洪山区狮子山街周家湾3栋1层	医疗服务		100.00	设立
马应龙药业集团连锁医院投资管理有限公司	武汉	武汉市洪山区狮子山街周家湾1栋1-2层	医疗机构投资	57.58	42.42	设立
南京马应龙医院管理有限公司	南京	南京市秦淮区龙蟠中路500号	医疗机构投资		81.80	设立
南京马应龙中医医院有限公司	南京	南京市秦淮区龙蟠中路500号	医疗服务		100.00	设立
武汉迈迪投资管理有限公司	武汉	武汉市东湖新技术开发区高新大道666号B1栋	投资管理	55.00		设立
武汉迈迪医疗投资中心(有限合伙)	武汉	武汉东湖新技术开发区高新大道666号光谷生物城九峰创新基地B1栋5楼	投资与资产管理	27.78	1.39	设立
湖北马应龙八宝生物科技有限公司	武汉	洪山区狮子山街周家湾2栋5层5001、5002室(马应龙集团大厦)	化妆品研发销售	51.00	7.50	设立
武汉仲龙投资管理有限公司	武汉	武汉东湖新技术开发区关南四路8号	投资管理	55.00		设立
武汉泰合仲龙健康投资基金合伙企业	武汉	武汉市东湖新技术开发区关南四路8号	投资与资产管理	33.33	6.66	设立

(有限合伙)						
武汉马应龙医药有限公司	武汉	武汉市汉阳区汉阳大道139号2栋17层	药品开发及技术转让	16.67	71.54	非同一控制下企业合并
深圳大佛药业有限公司	深圳	深圳市南山区西丽镇红花岭工业区闽利达工业园二楼北侧	药品生产	36.61		非同一控制下企业合并
深圳市大佛医药贸易有限公司	深圳	深圳市罗湖区红岭中路1010号国际信托大厦2008室	药品批发		90.00	非同一控制下企业合并
湖北天下明药业有限公司	武汉	武汉市东西湖东西湖大道6009号(7)	药品批发		51.00	非同一控制下企业合并
宁波江北马应龙博爱医院有限公司	宁波	宁波市江北区大庆北路318号	医疗服务		70.00	非同一控制下企业合并
武汉马应龙爱欣大药房连锁有限公司	武汉	武汉市硚口区解放大道537号	药品零售		100.00	非同一控制下企业合并
武汉智康企业管理咨询有限公司	武汉	武汉市武昌区武珞路附六巷(省油脂公司10楼)	管理咨询		100.00	非同一控制下企业合并
北京马应龙长青医院管理有限公司	北京	北京市海淀区闵庄路3号玉泉慧谷园17号楼B118室	医疗机构投资		70.01	非同一控制下企业合并
北京马应龙长青肛肠医院有限公司	北京	北京市海淀区闵庄路3号玉泉慧谷园17号楼	医疗服务		98.65	非同一控制下企业合并
西安马应龙肛肠医院有限公司	西安	西安市未央区未央路104号	医疗服务		75.00	非同一控制下企业合并
沈阳马应龙医院投资管理有限公司	沈阳	沈阳市铁西区兴华南街87号7门	医疗机构投资		67.00	非同一控制下企业合并
沈阳马应龙兴华肛肠医院(有限公司)	沈阳	沈阳市铁西区兴华南街87号7门	医疗服务		100.00	非同一控制下企业合并
大同马应龙肛肠医院有限公司	大同	大同市城区柳航里综合楼1-3层	医疗服务		60.00	非同一控制下企业合并
湖北马应龙护理品有限公司	武汉	洪山区狮子山街周家湾2栋5层	护理品批发零售		51.00	设立

注一：在子公司的持股比例不同于表决权比例的说明：

1、武汉泰合仲龙健康投资基金合伙企业(有限合伙)为有限合伙企业，公司子公司武汉仲龙投资管理有限公司为该合伙企业的普通合伙人及执行事务合伙人，受全体合伙人委托对该合伙企业进行管理。同时，本公司及公司子公司武汉仲龙投资管理有限公司在该合伙企业投资决策委员会中具备71.43%的表决权，故自2013年5月起将其纳入本公司合并范围。

2、武汉迈迪医疗投资中心(有限合伙)，系公司与子公司武汉迈迪投资管理有限公司、武汉科技创新投资有限公司及熊家饶等10位自然人共同以货币出资设立，公司出资比例为27.78%、子公司武汉迈迪投资管理有限公司出资比例为1.39%，工商登记手续已于2011年8月30日办理完毕。武汉迈迪医疗投资中心(有限合伙)为有限合伙企业，公司子公司武汉迈迪投资管理有限公司作为

该合伙企业的普通合伙人及执行事务合伙人，受全体合伙人委托对该合伙企业进行管理。同时，本公司及公司子公司武汉迈迪投资管理有限公司在该合伙企业投资决策委员会中具备 60% 的表决权，故自 2011 年 9 月起将其纳入本公司合并范围。

3、武汉迈迪投资管理有限公司，系公司与中国宝安集团资产管理有限公司、中国风险投资有限公司及自然人罗志勇共同以货币出资设立的控股子公司，持股比例为 45%，工商登记手续已于 2011 年 1 月 13 日办理完毕。因本公司在武汉迈迪投资管理有限公司董事会中具备 60% 的表决权，故自 2011 年 1 月起将其纳入本公司合并范围。

4、公司 2000 年 1 月参股深圳大佛药业有限公司，公司出资比率 36.61%，2001 年 1 月 1 日起受托管理另一股东香港华一发展有限公司持有的 23.1% 股份表决权。

注二：湖北马应龙护理品有限公司系由公司子武汉天一医药科技投资有限公司等发起设立，于 2014 年 12 月 31 日取得营业执照，根据章程规定的出资期限，公司 2014 年度尚未实际出资，且该公司截止期末尚未正式经营。

## (2). 重要的非全资子公司

单位：元 币种：人民币

子公司名称	少数股东持股比例	本期归属于少数股东的损益	本期向少数股东宣告分派的股利	期末少数股东权益余额
深圳大佛药业有限公司	63.39%	2,145,183.61		26,319,103.56
湖北天下明药业有限公司	49.00%	-378,166.75		20,558,906.75
北京马应龙长青医院管理有限公司	29.69%	-1,916,791.98		10,245,097.92
武汉迈迪医疗投资中心(有限合伙)	70.83%	-4,811,462.34		41,460,030.38

子公司少数股东的持股比例不同于表决权比例的说明：

请参见本报告第十节九、1、（1）企业集团的构成中，“在子公司的持股比例不同于表决权比例的说明”。



## 2、在子公司的所有者权益份额发生变化且仍控制子公司的交易

### (1). 在子公司所有者权益份额的变化情况的说明:

交易类型	公司名	时间	交易比例	持股比例
收购少数股权	武汉迈迪投资管理有限公司	2014年10月	10.00%	55.00%
增资	北京马应龙长青医院管理有限公司	2014年1月	-0.29%	70.01%
增资	南京马应龙医院管理有限公司	2014年12月	5.42%	81.80%

### (2). 交易对于少数股东权益及归属于母公司所有者权益的影响:

单位:元 币种:人民币

购买成本/处置对价	
--现金	224,000.00
--非现金资产的公允价值	
购买成本/处置对价合计	224,000.00
减:按取得/处置的股权比例计算的子公司净资产份额	222,990.50
差额	1,009.50
其中:调整资本公积	1,009.50
调整盈余公积	
调整未分配利润	

## 3、在合营企业或联营企业中的权益

### (1). 不重要的合营企业和联营企业的汇总财务信息

单位:元 币种:人民币

	期末余额/ 本期发生额	期初余额/ 上期发生额
合营企业:		
投资账面价值合计		
下列各项按持股比例计算的合计数		
--净利润		
--其他综合收益		
--综合收益总额		
联营企业:		
投资账面价值合计	100,020,195.70	65,611,671.02
下列各项按持股比例计算的合计数		

—净利润	-28,505.68	-1,070,059.51
—其他综合收益		
—综合收益总额	-28,505.68	-1,070,059.51

其他说明

不重要合营企业的信息详见本报告第十节：七、13。

## 十、与金融工具相关的风险

本集团的主要金融工具,包括货币资金、以公允价值计量且其变动计入当期损益的金融资产、可供出售金融资产、借款等,这些金融工具的主要目的在于为本集团的运营融资。本集团还有多种因经营而直接产生的其他金融资产和负债,比如应收账款、应收票据、应付账款及应付票据等。

本集团金融工具导致的主要风险是信用风险、流动风险和市场风险。

### 1、信用风险

信用风险,是指金融工具的一方不能履行义务,造成另一方发生财务损失的风险。

本集团对于金融资产进行分类管理,涉及信用风险的金融资产主要为货币资金、应收票据、应收款项、应收利息及可供出售金融资产。这些金融资产的信用风险源自交易对手的违约,最大风险敞口等于这些工具的账面金额。

公司货币资金、应收利息及可供出售金融资产主要为公司存放于大中型上市商业银行款项,包括活期流动资金、定期存款和对应存款利息,以及购买大中型上市商业银行推出的理财产品。经本集团董事会授权,公司仅能购买风险评级较低可保证本金理财产品。公司目前仅接受银行承兑汇票,且均为短期票据。我们认为,公司上述金融资产不存在重大信用风险,基本不会产生相应的重大违约损失。本集团还因提供财务担保而面临信用风险,详见附注(十四)2的披露。

应收款项主要为本集团经营活动中与交易对手形成的交易往来款项,在取得集团董事会授权下及本公司销售相关内部控制管理下,对日常销售制定了信用条件及信用政策进行分层级不等额度管理,并制定了相应回款情况与后续交易及相关人员考核挂钩的管理制度,对交易对手在交易前需进行信用调查,在交易中进行跟踪考核,本集团仅与经认可的、信誉良好的第三方进行交易。本集团采用以上综合措施以确保本集团不致面临重大坏账风险。本集团因应收款项产生的信用风险敞口的量化数据,参见本报告第十节:七、5和七、8的披露。

### 2、流动风险

流动风险,是指企业在履行以交付现金或其他金融资产的方式结算的义务时发生资金短缺的风险。本集团通过利用银行贷款及债务维持资金延续性与灵活性之间的平衡,以管理其流动性风险。本集团的目标是运用银行借款、债券和其他计息借款等多种融资手段以保持融资的持续性与

灵活性的平衡。

本集团流动负债涉及的短期借款、应付票据、应付账款、应付股利、应付利息及其他应付款等金融负债预计均在1年内到期偿付，公司目前资金充裕，完全能够满足偿付要求。

### 3、市场风险

市场风险，是指金融工具的公允价值或未来现金流量因市场价格变动而发生波动的风险，包括汇率风险、利率风险和其他价格风险。

#### A、汇率风险

汇率风险，是指金融工具的公允价值或未来现金流量因外汇汇率变动而发生波动的风险。

报告期末，本集团外币仅持有少量港币资金及定期存款，主要用于本集团子公司马应龙国际医药发展有限公司日常经营，有关外币金融资产的余额情况详见本报告第十节：七、50。在其他变量不变的假设下，敏感性分析见下表：

项目	对税前净利润影响（人民币万元）
人民币对港元贬值5%	13.93
人民币对港元升值5%	-13.93

#### B、利率风险

利率风险，是指金融工具的公允价值或未来现金流量因市场利率变动而发生波动的风险。

本集团的利率风险产生于银行借款等带息债务。浮动利率的金融负债使本集团面临现金流量利率风险，固定利率的金融负债使本集团面临公允价值利率风险。截至2014年12月31日止，本集团的带息债务主要为以人民币计价的浮动利率借款合同，金额合计为64,500,000.00元，及以人民币计价的固定利率合同，金额为3,000,000.00元，若以以浮动利率金融资产和负债的利率上升或下降50个基点，而其他因素保持不变，则本集团净利润将减少或增加约322,500.00元。

#### C、其他价格风险

其他价格风险，是指汇率风险和利率风险以外的市场价格变动而发生波动的风险，无论这些变动是由于与单项金融工具或其发行方有关的因素而引起的，还是由于与市场内交易的所有类似金融工具有关的因素而引起的。

本集团持有的在上海证券交易所及深圳证券交易所上市交易的以公允价值计量且其变动计入当期损益的金融资产，并在资产负债表日以市场报价计量。该金融资产投资产生了投资价格风险。

2014年12月31日，如果以公允价值计量且其变动计入当期损益的金融资产的公允价值增加或减少5%，而其他因素保持不变，则本集团净利润将增加或减少约2,602,461.47元，2013年12月31日约1,998,946.64元。

## 十一、公允价值的披露

### 1、以公允价值计量的资产和负债的期末公允价值

单位：元 币种：人民币

项目	期末公允价值			
	第一层次公允价值计量	第二层次公允价值计量	第三层次公允价值计量	合计
<b>一、持续的公允价值计量</b>				
（一）以公允价值计量且变动计入当期损益的金融资产	52,049,229.32			52,049,229.32
1. 交易性金融资产	52,049,229.32			52,049,229.32
（1）债务工具投资				
（2）权益工具投资	52,049,229.32			52,049,229.32
（3）衍生金融资产				
2. 指定以公允价值计量且其变动计入当期损益的金融资产				
（1）债务工具投资				
（2）权益工具投资				
（二）可供出售金融资产	5,481,225.33			5,481,225.33
（1）债务工具投资				
（2）权益工具投资	5,481,225.33			5,481,225.33
（3）其他				
（三）投资性房地产				
1. 出租用的土地使用权				
2. 出租的建筑物				
3. 持有并准备增值后转让的土地使用权				
（四）生物资产				
1. 消耗性生物资产				
2. 生产性生物资产				
<b>持续以公允价值计量的资产总额</b>	<b>57,530,454.65</b>			<b>57,530,454.65</b>
（五）交易性金融负债				
其中：发行的交易性债券				
衍生金融负债				
其他				
（六）指定为以公允价值计量且变动计入当期损益				

的金融负债				
持续以公允价值计量的负债总额				
二、非持续的公允价值计量				
（一）持有待售资产				
非持续以公允价值计量的资产总额				
非持续以公允价值计量的负债总额				

## 2、持续和非持续第一层次公允价值计量项目市价的确定依据

项目	期末公允价值	可观察输入值
以公允价值计量且其变动计入当期损益的金融资产	52,049,229.32	本报告期末公司持有股票对应的收盘价
可供出售金融资产	5,481,225.33	本报告期末公司持有公募基金公布的期末单位净值

## 十二、关联方及关联交易

### 1、本企业的母公司情况

单位：元 币种：人民币

母公司名称	注册地	业务性质	注册资本	母公司对本企业的持股比例 (%)	母公司对本企业的表决权比例 (%)
中国宝安集团股份有限公司	深圳市罗湖区笋岗东路 1002 号宝安广场 A 座 28、29 层	商业、物资供销业、投资、进出口、房地产开发等。	1,505,235,729.00	29.27	29.27

本企业的母公司情况的说明

注1：中国宝安集团股份有限公司持有本公司29.27%的股份，为本公司第一大股东。

注2：公司第一大股东中国宝安集团股份有限公司的第一大股东为深圳市富安控股有限公司，

持股比例为12.34%；第二大股东为深圳市宝安区投资管理公司，持股比例为6.23%。该公司无控股股东及实际控制人。

## 2、本企业的子公司情况

· 本企业子公司的情况详见本报告第十节、九. 1

## 3、本企业合营和联营企业情况

本企业重要的合营或联营企业详见本报告第十节、九. 3

## 4、其他关联方情况

其他关联方名称	其他关联方与本企业关系
华一发展有限公司	母公司的全资子公司
恒丰国际投资有限公司	母公司的全资子公司
中国宝安集团资产管理有限公司	母公司的全资子公司
武汉国有资产经营公司	参股股东

## 5、关联交易情况

### (1). 关联租赁情况

本公司作为承租方：

单位：元 币种：人民币

出租方名称	租赁资产种类	本期确认的租赁费	上期确认的租赁费
武汉国有资产经营公司	经营租赁	347,590.00	347,590.00
恒丰国际投资有限公司	经营租赁	港币 120,000.00	港币 120,000.00

### 关联租赁情况说明

1: 本公司于 1999 年 10 月起向本公司第二大股东武汉国有资产经营公司租赁一宗位于武汉市洪山区周家湾面积为 52,019 平方米的国有土地使用权，租赁期 45 年；自 2003 年 5 月起向武汉国有资产经营公司租赁一宗位于武汉市洪山区周家湾面积为 17,499 平方米的土地使用权(上述二宗土地系同一国有土地使用权证所属的完整土地)，租赁期限截止 2044 年 5 月 31 日，上述二宗土地年租金共 347,590.00 元。

2: 公司子公司马应龙国际医药发展有限公司位于香港的办公点系租赁自恒丰国际投资有限公司，年租赁费港币 12 万元。

### (2). 其他关联交易

#### (1) 共同投资

2014年12月,公司与控股股东中国宝安集团股份有限公司共同出资设立深圳市宝利通小额贷款有限公司,注册资本30,000万元,其中中国宝安集团股份有限公司出资21,300万元,持有该小额贷款公司71%的股份;本公司出资8,700万元,持有小额贷款公司29%的股份,相关工商设立手续已于2014年12月办理完毕,该小额贷款公司已开始正常经营。该共同投资事项已经公司第八届董事会四次会议审议通过。

2014年2月,公司及中国宝安集团资产管理有限公司与深圳市安泰创新科技股份有限公司签订增资扩股协议,公司以500万元对其出资,持有3.08%股权。

## (2) 其他关联交易

公司联营企业唐人药业有限公司目前已无实际业务开展,今后也不再开展经营活动,为提高管理效率,优化资源配置,公司同意将其注销,并按相关规定办理手续。唐人药业有限公司于2014年12月10日办理完毕相关注销手续。

## 6、关联方应收应付款项

### (1). 应付项目

单位:元 币种:人民币

项目名称	关联方	期末账面余额	期初账面余额
其他应付款	中国宝安集团股份有限公司	293,628.08	
其他应付款	华一发展有限公司	1,175,601.68	1,171,667.46
其他应付款	恒丰国际投资有限公司	670,539.50	967,062.90

## 十三、 承诺及或有事项

### 1、 重要承诺事项

资产负债表日存在的对外重要承诺、性质、金额

截止资产负债表日,本公司无需要披露的重要承诺事项。

### 2、 或有事项

#### (1). 资产负债表日存在的重要或有事项

(1) 2014年4月,经公司第八届董事会第四次会议审议,同意为控股子公司提供3,000 万元人民币贷款(含银行承兑汇票)的担保额度,其中为武汉马应龙大药房连锁有限公司提供2,000万元的贷款担保额度,担保期限为一年;为西安马应龙肛肠医院有限公司提供1,000万元的贷款担保额度,担保期限为两年。截至2014年12月31日,武汉马应龙大药房连锁有限公司对外出具的银行承兑汇票中由公司提供担保的金额为149,685.21元,开立信用证由公司提供担保的金额为700万元;西安

马应龙肛肠医院有限公司借款中由公司提供担保的金额为800万元。

(2) 子公司间担保情况如下：

2014年度，子公司湖北天下明药业有限公司分别向兴业银行武汉分行取得一年期授信额度4,000万元，向广发银行武汉江汉支行取得一年期授信额度1,500万元，向民生银行武汉分行取得一年期授信额度3,000万元，除相关资产抵押（或质押）外，全部由子公司武汉马应龙大药房连锁有限公司提供担保。

#### **十四、 资产负债表日后事项**

##### **1、 利润分配情况**

2014年4月23日公司第八届董事会第七次会议审议通过2014年度利润分配方案：拟以2014年年末总股本331,579,916股为基数，向全体股东每10股送红股3股，派发股票红利总额为99,473,975股；每10股派发现金股利0.40元（含税），派发现金股利总额为13,263,196.64元。上述预案尚需经股东大会批准。



## 十五、 其他重要事项

### 1、 分部信息

#### (1). 报告分部的确定依据与会计政策:

##### (1) 经营分部基本情况

本集团的经营业务主要包括药品制造、医药批发及零售以及医疗服务等，本集团根据业务的性质以及所提供的产品和服务分开组织和管理。本集团的每个经营分部是一个业务集团，提供面临不同于其他经营分部的风险并取得不同于其他经营分部的报酬的产品和服务。

本集团的经营分部的分类与内容如下:

A、药品制造分部：药品的生产、销售与开发

B、医药批发零售分部：医疗器械及药品的零售与批发

C、医疗服务分部：医院医疗服务与管理

管理层出于配置资源和评价业绩的决策目的，对各业务单元的经营成果分开进行管理。

#### (2). 报告分部的财务信息

单位：元 币种：人民币

项目	医药工业分部		医药商业分部		医院诊疗分部		未分配金额		抵销		合计	
	本年	上期	本年	上期	本年	上期	本年	上期	本年	上期	本年	上期
对外营业收入	786,078,365.24	781,915,454.61	756,651,706.72	753,971,696.89	78,071,119.99	66,395,325.93					1,620,801,191.95	1,602,282,477.43
分部间交易收入	24,572,598.06	18,818,060.35	9,544,882.62	5,246,234.03			720,000.00		-34,837,480.68	-24,064,294.38		
销售费用	295,615,578.82	293,735,010.39	51,701,111.45	68,602,626.47	9,380,282.70	5,639,538.33			-224,688.00	-815,997.00	356,472,284.97	367,161,178.19

折旧费和摊销费	16,085,816.15	17,571,241.77	3,521,708.50	6,259,688.62	19,274,299.09	8,750,710.66	481,258.14	533,705.44			39,363,081.88	33,115,346.49
利润总额(亏损)	237,200,058.84	229,339,332.92	4,942,990.49	-7,598,590.37	-19,895,751.55	-4,440,144.50	155,623.9	-1,777,156.86	-62,794.94	-445,021.72	222,340,126.74	215,078,419.47
资产总额	1,865,443,242.04	1,689,494,711.42	442,679,371.92	445,237,501.45	201,253,629.64	207,699,762.04	220,092,263.46	257,232,090.87	-543,818,379.76	-572,191,150.40	2,185,650,127.30	2,027,472,915.38
负债总额	233,149,128.49	216,706,175.16	286,226,630.51	280,723,439.48	45,559,205.56	37,286,158.05	1,525,919.30	41,014,957.67	-79,571,969.64	-114,515,585.68	486,888,914.22	461,215,144.68
对联营企业和合营企业的长期股权投资	89,327,037.78	2,868,338.77					11,152,770.32	62,743,332.25			100,479,808.10	65,611,671.02

## (3) 对外交易收入信息

## A、产品或劳务的对外交易收入

项目	本年金额	上期金额
治痔类产品	538,141,789.02	539,793,523.11
其他产品	271,271,433.81	257,611,705.63
医药商业业务收入	765,129,087.48	747,970,251.63
诊疗收入	75,708,399.86	65,978,939.43
主营业务收入内部抵销	-33,412,659.68	-22,479,543.86
主营业务收入小计	1,616,838,050.49	1,588,874,875.94
其他业务收入	5,387,962.46	14,992,352.01
其他业务收入内部抵销	-1,424,821.00	-1,584,750.52
其他业务收入小计	3,963,141.46	13,407,601.49
合计	1,620,801,191.95	1,602,282,477.43

## B、地理信息

对外交易收入的分布：

项目	本年金额	上期金额
中国大陆地区	1,616,599,562.29	1,600,268,738.52
中国大陆地区以外的国家和地区	4,201,629.66	2,013,738.91
合计	1,620,801,191.95	1,602,282,477.43

注：对外交易收入归属于客户所处区域。

## C、主要客户信息

客户名称	营业收入	占公司全部营业收入的比例(%)
客户一	170,009,179.38	10.49%
客户二	78,546,102.00	4.85%
客户三	51,895,904.17	3.20%
客户四	47,115,546.96	2.91%
客户五	42,390,662.51	2.62%

合 计	389,957,395.02	24.07%
-----	----------------	--------

## 2、 其他

公司股权被质押情况：

(1) 2015年4月3日，公司接控股股东中国宝安集团股份有限公司（以下简称“中国宝安”）函告，中国宝安于2015年4月1日在中国证券登记结算有限责任公司上海分公司将其持有的本公司股份中的23,000,000股无限售流通股质押给中国建设银行股份有限公司深圳市分行，质押期限为股权质押登记之日起至质权人在中国证券登记结算有限公司上海分公司解除质押之日止。截止报告日，中国宝安累计质押了63,000,000股，占本公司总股本的19.00%。

(2) 截至2014年12月31日，公司第二大股东武汉国有资产经营公司将其持有本公司股份中的12,000,000股（占公司总股本的3.62%）已质押给汉口银行。

## 十六、 母公司财务报表主要项目注释

## 1、 应收账款

## (1). 应收账款分类披露:

单位: 元 币种: 人民币

种类	期末余额					期初余额				
	账面余额		坏账准备		账面价值	账面余额		坏账准备		账面价值
	金额	比例 (%)	金额	计提比例 (%)		金额	比例 (%)	金额	计提比例 (%)	
单项金额重大并单独计提坏账准备的应收账款										
按信用风险特征组合计提坏账准备的应收账款	78,466,166.42	100.00	3,957,133.74	5.04	74,509,032.68	32,842,837.06	100.00	1,665,078.15	5.07	31,177,758.91
单项金额不重大但单独计提坏账准备的应收账款										
合计	78,466,166.42	/	3,957,133.74	/	74,509,032.68	32,842,837.06	/	1,665,078.15	/	31,177,758.91

期末单项金额重大并单项计提坏账准备的应收账款:

适用 不适用

组合中，按账龄分析法计提坏账准备的应收账款：

√适用 □不适用

单位：元 币种：人民币

账龄	期末余额		
	应收账款	坏账准备	计提比例 (%)
1 年以内			
其中：1 年以内分项			
1 年以内 (含 1 年)	77,988,032.69	3,899,401.63	5.00
1 年以内小计	77,988,032.69	3,899,401.63	5.00
1 至 2 年	378,946.40	37,894.64	10.00
2 至 3 年	99,187.33	19,837.47	20.00
合计	78,466,166.42	3,957,133.74	5.04

账龄	年初余额		
	应收账款	坏账准备	计提比例 (%)
1 年以内			
其中：1 年以内分项			
1 年以内 (含 1 年)	32,457,954.69	1,622,897.73	5.00
1 年以内小计	32,457,954.69	1,622,897.73	5.00
1 至 2 年	347,960.59	34,796.06	10.00
2 至 3 年	36,921.78	7,384.36	20.00
合计	32,842,837.06	1,665,078.15	5.07

组合中，采用余额百分比法计提坏账准备的应收账款：

□适用 √不适用

(2). 本期计提、收回或转回的坏账准备情况：

本期计提坏账准备金额 2,292,694.66 元；本期收回或转回坏账准备金额 0 元。

(3). 本期实际核销的应收账款情况

单位：元 币种：人民币

项目	核销金额
实际核销的应收账款	639.07

(4). 按欠款方归集的期末余额前五名的应收账款情况：

截至期末按欠款方归集的期末余额前五名应收账款汇总金额为 56,114,500.35 元，占应收账款期末余额合计数的比例为 71.51%，相应计提的坏账准备期末余额汇总金额为 2,805,725.02 元。

## 2、其他应收款

## (1). 其他应收款分类披露:

单位: 元 币种: 人民币

类别	期末余额					期初余额				
	账面余额		坏账准备		账面价值	账面余额		坏账准备		账面价值
	金额	比例 (%)	金额	计提比例 (%)		金额	比例 (%)	金额	计提比例 (%)	
单项金额重大并单独计提坏账准备的其他应收款										
按信用风险特征组合计提坏账准备的其他应收款	53,788,092.02	100.00	2,836,247.98	5.27	50,951,844.04	52,593,901.26	100.00	2,842,153.94	5.40	49,751,747.32
单项金额不重大但单独计提坏账准备的其他应收款										
合计	53,788,092.02	/	2,836,247.98	/	50,951,844.04	52,593,901.26	/	2,842,153.94	/	49,751,747.32

期末单项金额重大并单项计提坏账准备的其他应收款:

适用 不适用

组合中，按账龄分析法计提坏账准备的其他应收款：

√适用 □不适用

单位：元 币种：人民币

账龄	期末余额		
	其他应收款	坏账准备	计提比例 (%)
1 年以内			
其中：1 年以内分项			
1 年以内 (含 1 年)	53,221,578.77	2,661,078.94	5.00
1 年以内小计	53,221,578.77	2,661,078.94	5.00
1 至 2 年	276,621.35	27,662.14	10.00
2 至 3 年	134,884.50	26,976.90	20.00
3 年以上			
3 至 4 年	38,928.00	19,464.00	50.00
4 至 5 年	75,067.00	60,053.60	80.00
5 年以上	41,012.40	41,012.40	100.00
合计	53,788,092.02	2,836,247.98	5.27

账龄	期末余额		
	其他应收款	坏账准备	计提比例 (%)
1 年以内			
其中：1 年以内分项			
1 年以内 (含 1 年)	52,116,402.24	2,605,820.11	5.00
1 年以内小计	52,116,402.24	2,605,820.11	5.00
1 至 2 年	178,921.15	17,892.12	10.00
2 至 3 年	40,484.56	8,096.91	20.00
3 年以上			
3 至 4 年	91,497.02	45,748.51	50.00
4 至 5 年	10,000.00	8,000.00	80.00
5 年以上	156,596.29	156,596.29	100.00
合计	52,593,901.26	2,842,153.94	5.40

组合中，采用余额百分比法计提坏账准备的其他应收款：

□适用 √不适用

**(2). 本期计提、收回或转回的坏账准备情况：**

本期计提坏账准备金额-5,905.96 元；本期收回或转回坏账准备金额 0 元。



## (3). 本期实际核销的其他应收款情况

单位：元 币种：人民币

项目	核销金额
实际核销的其他应收款	0

## (4). 其他应收款按款项性质分类情况

款项性质	期末账面余额	期初账面余额
保证金	60,200.00	41,000.00
备用金借支	7,270,410.88	2,113,446.25
对子公司的应收款项	44,898,639.76	47,706,509.76
对非关联公司的应收款项	475,097.03	1,751,070.57
代收代付款项	1,083,744.35	981,874.68
合计	53,788,092.02	52,593,901.26

## (5). 按欠款方归集的期末余额前五名的其他应收款情况：

单位：元 币种：人民币

单位名称	款项的性质	期末余额	账龄	占其他应收款期末余额合计数的比例(%)	坏账准备期末余额
武汉马应龙大药房连锁有限公司	往来款	40,328,880.00	1年以内	74.98	2,016,444.00
马应龙国际医药发展有限公司	往来款	4,569,759.76	1年以内	8.50	228,487.99
田娟	备用金借支	1,531,264.00	1年以内	2.85	76,563.20
吴金海	备用金借支	1,027,924.99	1年以内	1.91	51,396.25
余坚	备用金借支	887,416.40	1年以内	1.65	44,370.82
合计	/	48,345,245.15	/	89.89	2,417,262.26

## 3、长期股权投资

单位：元 币种：人民币

项目	期末余额			期初余额		
	账面余额	减值准备	账面价值	账面余额	减值准备	账面价值
对子公司投资	377,827,811.97		377,827,811.97	372,503,811.97		372,503,811.97
对联营、合营企业投资	89,327,037.78	459,612.40	88,867,425.38	2,868,338.77	459,612.40	2,408,726.37
合计	467,154,849.75	459,612.40	466,695,237.35	375,372,150.74	459,612.40	374,912,538.34

## (1) 对子公司投资

单位：元 币种：人民币

被投资单位	期初余额	本期增加	本期减少	期末余额	本期计提减值准备	减值准备期末余额
马应龙药业集团连锁医院投资管理有限公司	92,120,000.00			92,120,000.00		
武汉天一医药科技投资有限公司	79,000,000.00			79,000,000.00		
武汉马应龙大药房连锁有限公司	67,891,484.51			67,891,484.51		
武汉马应龙医院投资管理有限公司	44,000,000.00			44,000,000.00		
武汉迈迪医疗投资中心（有限合伙）	20,000,000.00	24,400,000.00	24,400,000.00	20,000,000.00		
马应龙国际医药发展有限公司	19,118,327.46			19,118,327.46		
武汉马应龙医药物流有限公司	16,774,000.00			16,774,000.00		
深圳大佛药业有限公司	16,000,000.00			16,000,000.00		
湖北马应龙八宝生物科技有限公司	10,200,000.00	5,100,000.00		15,300,000.00		
武汉仲龙投资管理有限公司	2,750,000.00			2,750,000.00		
武汉马应龙医药有限公司	1,000,000.00			1,000,000.00		
武汉迈迪投资管理有限公司	900,000.00	224,000.00		1,124,000.00		
武汉马应龙达安基因诊断技术有	750,000.00			750,000.00		

限公司					
武汉泰合仲龙健康投资基金合伙企业（有限合伙）	2,000,000.00			2,000,000.00	
合计	372,503,811.97	29,724,000.00	24,400,000.00	377,827,811.97	

## (2) 对联营、合营企业投资

单位：元 币种：人民币

投资单位	期初余额	本期增减变动							期末余额	减值准备期末余额
		追加投资	减少投资	权益法下确认的投资损益	其他综合收益调整	其他权益变动	宣告发放现金股利或利润	计提减值准备		
一、合营企业										
小计										
二、联营企业										
武汉东泰医药保健品有限公司	459,612.40									459,612.40
湖北维达健基因技术有限公司	2,408,726.37			-561,264.04						1,847,462.33
深圳市宝利通小额贷款有限公司		87,000,000.00		19,963.05						87,019,963.05
小计	2,868,338.77	87,000,000.00		-541,300.99						89,327,037.78
合计	2,868,338.77	87,000,000.00		-541,300.99						89,327,037.78

## 4、营业收入和营业成本：

单位：元 币种：人民币

项目	本期发生额		上期发生额	
	收入	成本	收入	成本
主营业务	752,163,422.42	204,273,694.78	744,886,642.24	205,019,580.71
其他业务	1,953,324.88	276,238.96	3,305,816.74	639,499.00
合计	754,116,747.30	204,549,933.74	748,192,458.98	205,659,079.71

## 5、投资收益

单位：元 币种：人民币

项目	本期发生额	上期发生额
成本法核算的长期股权投资收益		
权益法核算的长期股权投资收益	-541,300.99	-986,754.85
处置长期股权投资产生的投资收益		
以公允价值计量且其变动计入当期损益的金融资产在持有期间的投资收益		
处置以公允价值计量且其变动计入当期损益的金融资产取得的投资收益	4,386,638.32	8,495,871.94
持有至到期投资在持有期间的投资收益		
可供出售金融资产在持有期间的投资收益	1,256,935.20	
处置可供出售金融资产取得的投资收益	1,970,974.52	780,413.24
丧失控制权后，剩余股权按公允价值重新计量产生的利得		
合计	7,073,247.05	8,289,530.33

## 十七、 补充资料

## 1、 当期非经常性损益明细表

单位：元 币种：人民币

项目	金额	说明
非流动资产处置损益	4,407,578.13	附注 1
越权审批或无正式批准文件的税收返还、减免		
计入当期损益的政府补助（与企业业务密切相关，按照国家统一标准定额或定量享受的政府补助除外）	10,154,525.24	
计入当期损益的对非金融企业收取的资金占用费		
企业取得子公司、联营企业及合营企业的投资成本小于取得投资时应享有被投资单位可辨认净资产公允价值产生的收益		
非货币性资产交换损益		
委托他人投资或管理资产的损益		
因不可抗力因素，如遭受自然灾害而计提的各项资产减值准备		
债务重组损益		

企业重组费用，如安置职工的支出、整合费用等		
交易价格显失公允的交易产生的超过公允价值部分的损益		
同一控制下企业合并产生的子公司期初至合并日的当期净损益		
与公司正常经营业务无关的或有事项产生的损益		
除同公司正常经营业务相关的有效套期保值业务外，持有交易性金融资产、交易性金融负债产生的公允价值变动损益，以及处置交易性金融资产、交易性金融负债和可供出售金融资产取得的投资收益	11,708,697.53	
单独进行减值测试的应收款项减值准备转回		
对外委托贷款取得的损益		
采用公允价值模式进行后续计量的投资性房地产公允价值变动产生的损益		
根据税收、会计等法律、法规的要求对当期损益进行一次性调整对当期损益的影响		
受托经营取得的托管费收入		
除上述各项之外的其他营业外收入和支出	-2,243,838.76	
其他符合非经常性损益定义的损益项目		
所得税影响额	-2,689,794.24	
少数股东权益影响额	-1,584,593.86	
合计	19,752,574.04	

## 2、净资产收益率及每股收益

报告期利润	加权平均净资产收益率 (%)	每股收益	
		基本每股收益	稀释每股收益
归属于公司普通股股东的净利润	13.49	0.61	0.61
扣除非经常性损益后归属于公司普通股股东的净利润	12.16	0.55	0.55

## 3、会计政策变更相关补充资料

√适用 □不适用

公司根据财政部 2014 年发布的《企业会计准则第 2 号——长期股权投资》等八项会计准则变更了相关会计政策并对比较财务报表进行了追溯重述，重述后的 2013 年 1 月 1 日、2013 年 12 月 31 日合并资产负债表如下：

单位：元 币种：人民币

项目	2013 年 1 月 1 日	2013 年 12 月 31 日	2014 年 12 月 31 日
<b>流动资产：</b>			
货币资金	817,132,147.52	794,656,951.08	680,887,871.41
结算备付金			

拆出资金			
以公允价值计量且其变动计入当期损益的金融资产	37,372,580.00	39,978,932.78	52,049,229.32
衍生金融资产			
应收票据	236,635,311.02	275,515,404.62	342,264,535.12
应收账款	143,092,931.63	184,996,254.12	192,499,302.70
预付款项	37,576,606.05	38,834,114.33	33,901,488.41
应收保费			
应收分保账款			
应收分保合同准备金			
应收利息	1,902,859.67	5,382,100.26	4,644,416.66
应收股利			
其他应收款	20,186,929.80	27,493,925.28	35,996,654.36
买入返售金融资产			
存货	167,246,211.08	184,347,343.23	235,978,418.60
划分为持有待售的资产			
一年内到期的非流动资产	4,560,227.21	14,739,095.49	13,610,548.36
其他流动资产		18,630,000.00	50,687,266.82
流动资产合计	1,465,705,803.98	1,584,574,121.19	1,642,519,731.76
<b>非流动资产:</b>			
发放贷款及垫款			
可供出售金融资产	18,159,467.00	21,985,545.87	27,640,692.33
持有至到期投资			
长期应收款			
长期股权投资	66,222,118.13	65,152,058.62	100,020,195.70
投资性房地产			
固定资产	223,483,765.81	209,234,323.73	240,299,455.76
在建工程	5,326,761.12	64,850,866.77	67,448,261.36
工程物资	52,914.09		
固定资产清理			
生产性生物资产			
油气资产			
无形资产	19,814,173.46	18,857,394.34	17,635,615.51
开发支出	2,995,872.96	3,423,081.89	5,801,676.59
商誉	17,565,483.90	17,565,483.90	23,903,221.85
长期待摊费用	14,721,788.68	30,366,968.96	47,906,608.66
递延所得税资产	8,825,533.43	11,463,070.11	12,474,667.78
其他非流动资产			
非流动资产合计	377,167,878.58	442,898,794.19	543,130,395.54
资产总计	1,842,873,682.56	2,027,472,915.38	2,185,650,127.30
<b>流动负债:</b>			
短期借款	43,490,000.00	40,000,000.00	67,500,000.00
向中央银行借款			
吸收存款及同业存放			
拆入资金			
以公允价值计量且其变动计入当期损益的金融负债			

衍生金融负债			
应付票据	62,102,132.34	34,757,995.75	76,319,157.10
应付账款	114,430,528.97	152,957,156.76	120,631,499.69
预收款项	17,231,464.62	12,348,920.17	40,913,147.45
卖出回购金融资产款			
应付手续费及佣金			
应付职工薪酬	3,953,313.34	4,141,826.13	3,902,777.31
应交税费	58,816,343.63	76,779,110.18	76,686,490.01
应付利息		373,611.12	173,852.73
应付股利	1,339,966.06	1,891,330.86	488,241.15
其他应付款	103,660,824.45	133,685,193.71	89,381,976.69
应付分保账款			
保险合同准备金			
代理买卖证券款			
代理承销证券款			
划分为持有待售的负债			
一年内到期的非流动负债			
其他流动负债			
流动负债合计	405,024,573.41	456,935,144.68	475,997,142.13
<b>非流动负债：</b>			
长期借款			
应付债券			
其中：优先股			
永续债			
长期应付款			
长期应付职工薪酬			
专项应付款			
预计负债			
递延收益	4,540,000.00	4,280,000.00	10,771,465.76
递延所得税负债			120,306.33
其他非流动负债			
非流动负债合计	4,540,000.00	4,280,000.00	10,891,772.09
负债合计	409,564,573.41	461,215,144.68	486,888,914.22
所有者权益：			
股本	331,579,916.00	331,579,916.00	331,579,916.00
其他权益工具			
其中：优先股			
永续债			
资本公积	118,298,736.48	118,298,736.48	117,355,789.79
减：库存股			
其他综合收益	-1,213,905.99	789,166.14	1,176,051.88
专项储备			
盈余公积	224,955,732.95	245,129,878.66	245,129,878.66
一般风险准备			
未分配利润	616,990,097.78	730,087,552.71	875,196,706.25
归属于母公司所有者权益合计	1,290,610,577.22	1,425,885,249.99	1,570,438,342.58
少数股东权益	142,698,531.93	140,372,520.71	128,322,870.50

所有者权益合计	1,433,309,109.15	1,566,257,770.70	1,698,761,213.08
负债和所有者权益 总计	1,842,873,682.56	2,027,472,915.38	2,185,650,127.30

#### 4、公司主要会计报表项目的异常情况及原因的说明

##### (1) 合并资产负债表项目

项 目	期末账面余额	期初账面余额	变动比率	变动原因
以公允价值计量且其变动计入当期损益的金融资产	52,049,229.32	39,978,932.78	30.19%	公司本期利用临时闲置资金投资权益工具及基金所致
其他应收款	41,919,354.68	32,208,114.07	30.15%	主要系业务增长,相应业务活动的备用金和保证金增加所致。
其他流动资产	50,687,266.82	18,630,000.00	172.07%	主要系公司为增加资金收益适度投资短期理财产品。
长期股权投资	100,020,195.70	65,152,058.62	53.52%	主要为本期对外投资增加所致。
开发支出	5,801,676.59	3,423,081.89	69.49%	本期新技术项目投入增加所致。
商誉	23,903,221.85	17,565,483.90	36.08%	主要为本期增加非同一控制下企业合并所致。
长期待摊费用	47,906,608.66	30,366,968.96	57.76%	主要系公司诊疗板块租入的固定资产改良支出等支出增加所致。
短期借款	67,500,000.00	40,000,000.00	68.75%	主要为医药商业板块经营需要借款增加所致。
应付票据	76,319,157.10	34,757,995.75	119.57%	主要系本期医药商业板块业务结算方式变化所致。
预收款项	40,913,147.45	12,348,920.17	231.31%	主要系本期业务结算所致。
应付利息	173,852.73	373,611.12	-53.47%	主要系尚未到期的银行借款利息减少所致。
应付股利	488,241.15	1,891,330.86	-74.19%	主要系部分股东领取股利所致。
其他应付款	89,381,976.69	133,685,193.71	-33.14%	主要为往来款到期结算所致。
递延收益	10,771,465.76	4,280,000.00	151.67%	本期收到的政府补助增加所



项 目	期末账面余额	期初账面余额	变动比率	变动原因
其他综合收益	1,176,051.88	789,166.14	49.02%	致 主要为公司购买的金融资产的公允价值变动所致。

## (2) 合并利润表项目

项 目	本期发生数	上期发生数	变动比率	变动原因
资产减值损失	2,523,280.88	4,361,425.80	-42.15%	主要系以前年度的应收款项收回所致。
公允价值变动净收益	1,456,075.98	-1,906,463.45		主要系本期证券市价波动所致。
投资收益	16,708,617.70	10,925,052.04	52.94%	主要系本期处置长期股权投资产生的投资收益增加所致。
营业外支出	3,711,649.42	1,143,983.13	224.45%	主要系本期固定资产处置损失和罚没支出增加所致。

## (3) 合并现金流量表项目

项 目	本期发生数	上期发生数	变动比率	变动原因
经营活动产生的现金流量净额	111,670,948.36	129,939,557.05	-14.06%	主要系公司经营规模扩大,购买商品、接受劳务支付及其他经营活动支付的现金增长所致。
投资活动产生的现金流量净额	-200,885,298.28	-90,024,329.30		主要系本期增加对外股权投资、购入的金融资产、产能建设基建工程支出增加所致。
筹资活动产生的现金流量净额	-28,383,418.43	-52,319,921.05		主要为医药商业板块经营需要增加借款所致。

## 第十一节 备查文件目录

备查文件目录	载有法定代表人、主管会计工作负责人、会计机构负责人签名并盖章的财务报表。
备查文件目录	载有会计师事务所盖章、注册会计师签名并盖章的审计报告原件。
备查文件目录	报告期内在中国证券报、上海证券报上披露过的所有公司文件的正本及公告的原稿。

董事长：陈平

董事会批准报送日期：2015 年 4 月 23 日