

证券代码：002019

证券简称：亿帆鑫富

e-Fan 亿帆



# 亿帆鑫富药业股份有限公司 非公开发行 A 股股票预案

二〇一六年六月

## 发行人声明

公司及董事会全体成员保证本预案内容真实、准确、完整，并确认不存在虚假记载、误导性陈述或重大遗漏。

本次非公开发行A股股票完成后，公司经营与收益的变化由公司自行负责，因本次非公开发行A股股票导致的投资风险由投资者自行负责。

本预案是公司董事会对本次非公开发行A股股票的说明，任何与之相反的声明均属不实陈述。

投资者如有任何疑问，应咨询自己的股票经纪人、律师、专业会计师或其他专业顾问。

本预案所述事项并不代表审批机关对于本次非公开发行A股股票相关事项的实质性判断、确认或批准，本预案所述本次非公开发行A股股票相关事项的生效和完成尚待取得有关审批机关的批准或核准。

## 特别提示

1、本次非公开发行A股股票方案已经本公司第六届董事会第四次（临时）会议审议通过。本次非公开发行的相关事项尚需公司股东大会批准和中国证监会核准。

2、公司本次非公开发行的发行对象为符合中国证监会规定的证券投资基金管理公司、证券公司、信托投资公司、财务公司、保险机构投资者、合格境外机构投资者、其它境内法人投资者和自然人等不超过10名的特定对象。基金管理公司以多个产品认购的，视为一个发行对象；信托投资公司作为发行对象的，只能以自有资金认购。最终发行对象将在公司取得中国证监会关于本次非公开发行的核准文件后，根据发行对象申购报价的情况，遵照价格优先原则，由董事会与本次非公开发行的保荐机构（主承销商）协商确定。所有发行对象均以现金方式认购本次非公开发行的股票。

3、投资者认购的股份自发行结束之日起十二个月内不得转让，十二个月的限售期满后，按照中国证监会及深圳证券交易所的有关规定执行。

4、本次非公开发行的定价基准日为本次非公开发行的发行期首日。根据《上市公司证券发行管理办法》、《上市公司非公开发行股票实施细则》，本次发行股票的发行价格不低于定价基准日前二十个交易日公司股票均价的90%。本次非公开发行的最终发行价格将在公司取得中国证监会关于本次非公开发行的核准文件后，由董事会和保荐机构（主承销商）根据投资者申购报价的情况，按照价格优先的原则合理确定。在本次非公开发行的定价基准日至发行日期间，若公司发生派发股利、送红股或资本公积金转增股本等除权、除息事项，本次非公开发行的发行底价将作相应调整。

5、公司本次拟发行股票数量为不超过本次发行拟募集资金之上限除以本次发行之发行价格，且需保证公司现控股股东、实际控制人的控股地位，保证公司股权分布依然满足上市条件。在该上限范围内，由股东大会授权董事会根据实际情况与保荐机构（主承销商）协商确定最终发行数量。若公司股票在本次非公开发行定价基准日至发行日期间发生派息、送红股、资本公积金转增股本等除权除息事项，本次非公开发行的股票数量将作相应调整。

6、本次非公开发行拟募集资金总额（含发行费用）不超过189,000.00万元，扣

除发行费用后，募集资金净额拟投资于以下项目：（1）60,000.00万元用于合肥亿帆生物制药有限公司高端药品制剂项目；（2）70,068.00万元用于收购DHY & CO.,LTD 53.80%股权；（3）55,000.00万元用于补充流动资金。

7、本次发行不会导致公司的控制权发生变化，亦不会导致股权分布不具备上市条件。

8、关于公司股利分配政策、最近三年现金分红金额及比例、未分配利润使用安排等情况，请参见本预案“第五节 公司现行利润分配政策及执行情况”。

9、根据中国证监会《关于首发及再融资、重大资产重组摊薄即期回报有关事项的指导意见》，公司对本次发行是否摊薄即期回报进行了分析，相关情况详见本预案“第六节 本次非公开发行A股股票摊薄即期回报、采取填补措施及相关主体承诺”。

# 目 录

发行人声明.....	2
特别提示.....	3
目 录.....	5
释 义.....	7
<b>第一节 本次非公开发行股票方案概要.....</b>	<b>9</b>
一、公司基本情况.....	9
二、本次非公开发行的背景和目的.....	9
三、发行对象及其与本公司的关系.....	14
四、本次发行方案概要.....	15
五、募集资金投向.....	16
六、本次发行是否构成关联交易.....	17
七、本次非公开发行是否导致公司控制权的变化.....	18
八、本次非公开发行已经取得主管部门批准的情况以及尚需呈报的批准程序.....	18
九、本次非公开发行股票预案的实施是否可能导致股权分布不具备上市条件.....	18
十、“收购 DHY & CO. ,LTD53.80% 股权”项目不构成重大资产重组的说明.....	18
<b>第二节 董事会关于本次募集资金使用的可行性分析.....</b>	<b>20</b>
一、本次募集资金使用计划.....	20
二、本次募集资金投向的可行性分析.....	20
三、本次发行对公司经营管理和财务状况的影响.....	79
<b>第三节 董事会关于本次发行对公司影响的分析.....</b>	<b>81</b>
一、本次发行后公司业务及资产、公司章程、股东结构、高管人员结构、业务结构的变动情况.....	81
二、本次发行后公司财务状况、盈利能力及现金流量的变动情况.....	82
三、发行后上市公司与控股股东及其关联人之间的业务关系、管理关系、关联交易及同业竞争等变化情况.....	83
四、本次发行完成后，上市公司是否存在资金、资产被控股股东及其关联人占用的情形，或上市公司为控股股东及其关联人提供担保的情形.....	83
五、上市公司负债结构是否合理，是否存在通过本次发行大量增加负债（包括或有负债）的情况，是否存在负债比例过低、财务成本不合理的.....	83
<b>第四节 本次非公开发行相关的风险说明.....</b>	<b>84</b>
一、行业与政策风险.....	84
二、审批风险.....	84
三、海外收购的风险.....	84
四、业务整合风险.....	84
五、财务风险.....	84
六、环保成本增加风险.....	85
七、募集资金投资项目风险.....	85

八、经营管理风险.....	85
九、募投项目短期内无法盈利使得即期回报摊薄的风险.....	86
十、研发风险.....	86
十一、商誉较大及商誉减值的风险.....	86
十二、汇率风险.....	86
十三、股价波动风险.....	87
<b>第五节 公司现行利润分配政策及执行情况.....</b>	<b>88</b>
一、公司现行利润分配政策.....	88
二、公司最近三年利润分配及未分配利润使用情况.....	92
三、公司未来分红规划.....	94
<b>第六节 本次非公开发行 A 股股票摊薄即期回报、采取填补措施及相关主体承诺.....</b>	<b>99</b>
一、本次发行摊薄即期回报对公司主要财务指标的影响.....	99
二、关于本次发行摊薄即期回报的特别风险提示.....	102
三、董事会选择本次发行的必要性和合理性.....	102
四、本次募集资金投资项目与公司现有业务的关系，公司从事募投项目在人员、技术、市场等方面的储备情况.....	105
五、公司现有业务板块运营状况及发展趋势、面临的主要风险及改进措施.....	106
六、公司拟采取的填补被摊薄即期回报的具体措施.....	108
七、相关主体出具的承诺.....	110
八、关于填补本次发行摊薄即期回报的措施及承诺事项的审议程序.....	111

## 释 义

除非另有说明，下列简称具有如下特定含义：

公司、亿帆鑫富、本公司、上市公司、发行人	指	亿帆鑫富药业股份有限公司
董事会	指	亿帆鑫富药业股份有限公司董事会
股东大会	指	亿帆鑫富药业股份有限公司股东大会
本次发行、本次非公开发行	指	亿帆鑫富药业股份有限公司拟以非公开发行股票方式向特定对象发行A股股票
本预案	指	亿帆鑫富药业股份有限公司非公开发行A股股票预案
定价基准日	指	本次非公开发行A股股票发行期首日
《公司章程》	指	《亿帆鑫富药业股份有限公司章程》
亿帆生物制药	指	合肥亿帆生物制药有限公司
上海健能隆	指	健能隆医药技术（上海）有限公司
北京健能隆	指	北京健能隆生物制药有限公司
浙江健能隆	指	浙江健能隆生物医药有限公司
亿帆医药	指	宁波保税区亿帆医药投资有限公司
DHY公司	指	DHY & CO. ,LTD
Darga	指	Darga International Limited
BVI	指	英属维尔京群岛
各资产出售方、各出售方	指	Darga Internatioanal Limited, Top Ceiling Investment Limited, Integral Investment-III Co.,Ltd, Huang Yuliang, Tang Kai Yang, AURUM YEAR LIMITED
拟收购资产	指	各资产出售方拟出售的DHY公司53.80%股权
交割日	指	亿帆医药按照BVI法律合法登记成为DHY公司股东，且获得依照BVI法律合法有效的证明其持有拟收购资产的权属证明之日
过渡期	指	评估基准日（2016年3月31日）至交割日的期间
国药一心	指	国药一心制药有限公司
高端药品制剂项目	指	合肥亿帆生物制药有限公司高端药品制剂项目
天健兴业、评估机构	指	北京天健兴业资产评估有限公司
《现金购买资产协议》	指	亿帆鑫富与各资产出售方签订的《现金购买资产协议》
《现金购买资产协议之补充协议》	指	亿帆鑫富、亿帆医药与各资产出售方签订的《现金购买资产协议之补充协议》
FDA	指	美国食品和药品管理局
CFDA	指	国家食品药品监督管理总局
EMA	指	欧洲药品管理局
GMP	指	药品生产质量管理规范
cGMP	指	现行药品生产质量管理规范（美国）
CRO	指	医药研发合同外包服务机构

Di-Kine™	指	双分子新药研发平台,研发双分子细胞因子类药物重组蛋白药物
ITab™	指	免疫抗体新药研发平台,研发肿瘤免疫治疗性抗体药物
rhG-CSF	指	重组人粒细胞集落刺激因子
GM-CSF	指	粒细胞巨噬细胞集落刺激因子
细胞因子	指	主要由免疫细胞分泌的、能调节细胞功能的小分子蛋白质
重组蛋白	指	应用重组DNA或重组RNA技术从而获得的蛋白质
单克隆抗体	指	由单一B细胞克隆产生的高度均一、仅针对某一特定抗原表位的抗体
恒定区结构 (Fc段)	指	免疫球蛋白中的不变段
配体	指	细胞外信号分子
受体	指	一类存在于细胞膜或细胞内的特殊蛋白质, 特异性识别并结合胞外信号分子(即配体), 进而激活胞内一系列生理生化反应
生物半衰期	指	在体内药物效应下降一半的时间
特异性	指	针对性的结合(配体和受体)
高表达	指	转录或翻译出数量较多的最终蛋白质产物
中试	指	产品在大规模量产前的较小规模试验
CHO细胞	指	中国仓鼠卵巢细胞
免疫原性	指	能够刺激机体形成特异性抗体或致敏淋巴细胞的能力
寡糖	指	又称低聚糖, 为两个或两个以上(一般指2-10个)单糖单位以糖苷键相连形成的糖分子
糖基化	指	在酶的控制下, 蛋白质或脂质附加上糖类的过程
粒细胞集落刺激因子	指	一组功能很强的骨髓造血细胞增值因子, 具有刺激粒系母细胞的增值和分化, 并可增强成熟粒细胞功能的作用
PEG修饰	指	通过带有官能团的聚乙二醇对蛋白质药物修饰, 以增加体内半衰期, 降低免疫原性, 增加药物水溶性
二聚体	指	由两个蛋白质分子组成的两分子配合物, 常以非共价键连接
STAT3	指	Signal transducer and activator of transcription 3信号传导及转录激活因子蛋白中的一类, 在细胞因子-受体相互作用过程中充当载体, 保持信号在细胞内传递的内在特异性
白介素	指	白细胞介素, 在白细胞或免疫细胞间相互作用的淋巴因子
中国证监会	指	中国证券监督管理委员会
上市规则	指	深圳证券交易所股票上市规则(2014年修订)
深交所	指	深圳证券交易所
元/万元	指	人民币元/万元
近一年及一期	指	2015年度、2016年1-3月份
近三年	指	2013年度、2014年度、2015年度

注: 本预案所涉及数据的尾数差异系四舍五入所致。



## 第一节 本次非公开发行股票方案概要

### 一、公司基本情况

公司名称：亿帆鑫富药业股份有限公司

英文名称：YIFAN XINFU PHARMACEUTICAL CO.,LTD

股票上市证券交易所：深圳证券交易所

股票简称：亿帆鑫富

股票代码：002019

上市日期：2004 年 7 月 13 日

法定代表人：程先锋

注册资本：440,319,243.00 元

注册地址：浙江省临安经济开发区

办公地址：浙江省临安市锦城街道琴山 50 号

公司电话：0571-63807806；0571-63759205

公司传真：0571-63759225

公司网址：[www.xinfupharm.com](http://www.xinfupharm.com)

经营范围：食品添加剂、饲料添加剂、高分子材料（除危险品及易制毒品）、医用中间体的研发、销售，包装材料、机械设备及配件的销售，生物技术、药物的研发、技术开发与转让、技术咨询与服务，经营进出口业务。（依法须经批准的项目，经相关部门批准后方可开展经营活动）。

### 二、本次非公开发行的背景和目的

#### （一）本次非公开发行的背景

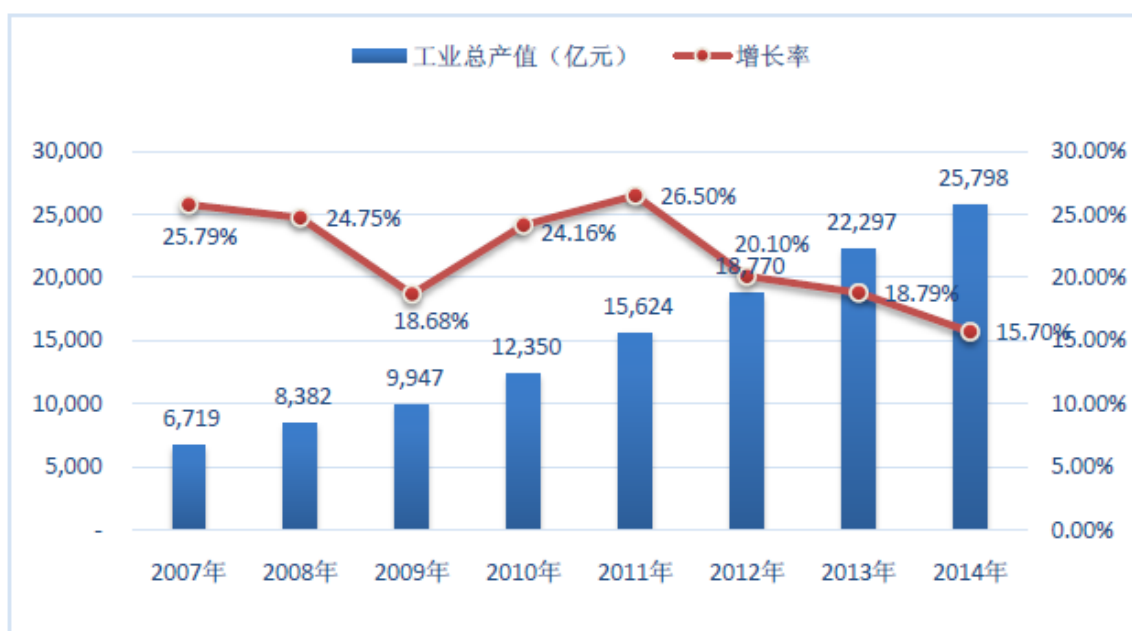
##### 1、医药行业进入新常态

医药行业是我国国民经济的重要组成部分，其持续发展源自药品的刚性消费，具有弱周期性的特征。随着我国经济持续增长，人民生活水平不断提高，医疗保障制度逐渐完善；以及我国人口呈现老龄化趋势，我国医药行业呈现出良好的发展态度，成为我国发展最快的市场之一。

过去十余年间，中国医药行业大致经历 2004 年-2010 年依靠政策红利高速增长期，以及 2011 年-2013 年政策变局加剧行业分化的多空交织期；从 2014 年开始，随着医改进入深水区，中国医药行业发展进入新常态——挑战与机遇并存的新时期。

根据 CFDA 南方医药经济研究所《2015 年度中国医药市场发展蓝皮书》的数据，我国医药工业总产值由 2007 年的 6,719 亿元上升至 2014 年的 25,798 亿元，年均复合增长率达 21.19%。

2007-2014 年我国医药工业总产值及增长率（CFDA 南方医药经济研究所）



2015 年，我国产业面临较大的结构调整压力，整体经济下行压力进一步增大，医药行业受大趋势影响，增速随之降低。2015 年全国规模以上工业增速为 6.1%，医药工业增加值增长 9.8%，主营业务收入增长 9.2%，利润增长 12.2%，亏损企业数量同比增长 12.1%。中国医药企业经历了国家政策压力下的行业洗牌，企业经营成本增加、利润降低、竞争加剧。中国医药产业布局整体趋于优化，但增速趋缓。<sup>1</sup>

随着医改的不断深入推进，以及人口老龄化、产业迭代升级等趋势的推动，未来三至五年，中国医药行业仍将保持较高的复合增长率。

## 2、抗肿瘤药物市场前景广阔

在医药行业中，最具有市场前景之一的是抗肿瘤药物。肿瘤，又称为癌症，是机体在各种致癌因素的作用下，局部组织的细胞异常增生而形成的新生物，常表现

<sup>1</sup>数据来源：国家工信部消费品工业司《2015 年 1-12 月消费品工业运行质量效益基本情况》

为局部肿块。肿瘤具有发病率高、隐蔽性强及致死率高等特点，随着全球人口不断增长与老龄化的加剧，肿瘤已经成为人类健康的第一杀手。

根据国家癌症中心公布的 2015 年癌症统计数据，2015 年中国癌症总发病 429.16 万例，相当于每天新发 12,000 例癌症，总死亡 281.42 万例，相当于平均每天 7,500 人死于癌症。几乎 22% 的全球新发癌症病例出现在中国，27% 的癌症死亡病例在中国。据《全球癌症报告 2014》显示，全球癌症病例呈现迅猛增长态势，由 2012 年的 1,400 万将逐年递增至 2025 年的 1,900 万，而中国新增癌症病例高居第一位。从 2010 年至 2015 年，中国癌症新发病例的复合增长率为 6.79%，癌症死亡病例的复合增长率为 7.50%。

肿瘤是人类健康第一杀手，而抗肿瘤药物市场也是全球第一大药物市场。据 IMS 数据显示，2014 年全球用于治疗肿瘤的药物开销为 1,000 亿美元，远远高于其他疾病的用药开销，预计 2020 年将增长至 1,500 亿美元。2010 年-2014 年，全球抗肿瘤药物市场复合增长率为 6.5%。2010-2014 年中国抗肿瘤药物市场高速增长，由约 430 亿元增长至约 850 亿元，复合增长率 18.6%。

2012 年 8 月，国家发改委、卫生部、财政部、人力资源社会保障部、民政部、保监会六部门联合发布《关于开展城乡居民大病保险工作的指导意见》，提出对“大病患者发生的高额医疗费用给予进一步保障”。2016 年政府工作报告中提出，“要实现重大疾病保险的全面覆盖”。根据中国保险监督管理委员会于 2016 年 3 月披露的数据，截至 2015 年底，大病保险覆盖人口达到了 9.2 亿，345 万大病患者直接受益。目前，大病保险是以高额医疗费用为准，只要达到额度以上，参保人员都可在基本医疗保险的基础上，进行一次大病保险报销，这将有利于肿瘤患者的诊治。

伴随着肿瘤患者群体扩大、大病医保覆盖范围扩展，未来中国抗肿瘤药物市场的前景依然非常广阔。

### **3、医药政策推动行业供给侧改革，引导行业良性发展**

随着中国医药制造业和医药市场的快速发展，以及医改进入深水区，由国务院、国家食品药品监督管理总局及其他部门出台的医药政策也密集落地，力图从供给侧破除医药行业结构不合理现象，改变医药行业“自主创新能力弱、技术水平不高、产品同质化严重、生产集中度低”的局面，引导行业实现良性发展。

2015 年 8 月，国务院发布《关于改革药品医疗器械审评审批制度的意见》，目的在于提高审评、审批质量和透明度，解决注册申请积压、提高仿制药质量，有利于创新药物以及优质仿制药的发展。

2015 年 9 月，国家卫计委发布了《关于重大新药创制科技重大专项拟推荐优先审评的药物品种公示》，拟推荐 17 个专项支持的药物品种为优先审评品种。在这次清单中，最大受益者就是肿瘤药。同月，国家卫计委、食药监总局、发改委、财政部等 16 部委共同印发了《关于印发中国癌症防治三年行动计划（2015-2017 年）的通知》，明确提出“推动抗肿瘤药研制生产，通过自行创新研制、仿制药生产等手段，促进产品价格下降，提高药品可及性”。

2015 年 11 月国家食药监总局发布了《关于开展仿制药质量和疗效一致性评价的意见（征求意见稿）》和《关于药品注册审评审批若干政策的公告》，并于次月发布《关于解决药品注册申请积压实行优先审评审批的意见（征求意见稿）》，一方面对药品临床及注册审评作出了更为具体和严格的规定，提出和完善一致性评价制度，推进临床数据的自查、核查和追查；另一方面，作出了申请人可向药品审评中心申请加快审评的规定，并将创新药、重大专项药、临床急需仿制药、优质仿制药、通过欧美审批认证药等药品纳入优先审评范围内，确定了优先审评审批的范围并规定了程序及工作要求。

2016 年 3 月，“十三五”发展纲要正式发布，纲要中提出“鼓励研究和创制新药，将已上市创新药和通过一致性评价的药品优先列入医保目录”。

近一年内，医药行业相关政策密集出台、落实，一方面显示了国家强化医疗体系改革的决心，另一方面也为医药行业的健康、良性、可持续发展提供了强有力的政策依据和坐标蓝图。

#### **4、研发创新、外延并购：推动医药企业跨越式发展双引擎**

目前我国大部分药品为仿制药，仿制药虽然与原研药具有相同的活性成分、剂型、给药途径和治疗作用，但是目前市场上的仿制药质量参差不齐、仿制标准较低、部分药品疗效不确切。结合 2015 年以来 CFDA 一系列关于仿制药一致性评价的公告和 2015 年开始的临床自查，以及“十三五”规划鼓励研发、生产“创新药”和“通过一致性评价的仿制药”，可以预计只有真正具备雄厚的研发创新实力的企业，才能在更严格的产品质量要求和更激烈的市场竞争中存活下来。

目前我国药企数量过多，行业分散，各个企业之间的研发生产能力差别较大，并且还存在着一定的行业产能过剩问题。我国于 2011 年对制药企业提出新要求，药品生产应在 2015 年 12 月 31 日前(无菌药品在 2013 年 12 月 31 日前)达到新版 GMP 要求，未通过新版 GMP 认证的企业，不得继续生产药品。可以预见，一些不规范的、缺乏竞争力的中小企业将自然淘汰，从长远来看是有利于行业健康发展的，这也使得并购成为医药行业的一大趋势。另一方面，并购也有利于医药企业迅速获取自身不具备的研发能力、销售渠道、专利技术、创新/优质产品、新兴市场等重要资源，快速构建并巩固核心竞争力，实现跨越式发展。在美国、欧洲等成熟医药市场上，并购也往往是企业发展壮大或者维持市场地位、获取新的利润增长点的重要途径。

近期一系列宏观与行业法规与政策的出台与推行，既是国家深化医疗体制改革的重要举措，也有利于改变与解决我国医药行业长期发展过程中存在的一些结构性问题与不合理现象，加速行业间的并购整合，提高行业集中度，倒逼医药企业强调以市场为准则，提升研发实力与创新能力，以产品的质量与疗效作为企业在市场竞争中的核心竞争力，以促进我国医药行业整体转型升级，并与国际接轨，使我国医药行业发展呈现快速、良性发展态势。

## (二) 本次非公开发行的目的

### 1、把握行业发展趋势，实践公司未来发展战略，增强核心竞争力及盈利能力

2014 年公司重大资产重组完成后，在分析与把握医药行业现状与发展方向的前提下，公司制定了明确的未来发展战略与目标：公司将继续以医药原料药、药品制剂为主要产业发展方向，保持原有优质业务基础，不断创新、转型升级；公司在医药制剂板块，将以血液肿瘤、皮肤科、妇科、儿科等专业性、专科性及治疗型产品线为导向，加大研发力度，力求创新，向大分子生物领域发展，巩固与加强国内市场，利用自身具备优势的营销网络与客户渠道，结合多年海外业务拓展经历，布局与开拓全球药品制剂市场。

本次非公开发行将促进公司现有业务的转型升级，增强公司的核心竞争能力和盈利能力。2015 年，公司的全资子公司合肥亿帆生物医药有限公司从国药一心购买了伏立诺他原料及胶囊、达沙替尼原料及片剂、二盐酸组胺原料及注射液等 8 个血液肿瘤及相关产品的技术与成果，目前相关产品分别处于临床前研究、临床试验及申报生产阶段，本次非公开发行股票募集的部分资金用于该部分产品的临床前

研究、临床试验及申报生产。随着该项目产品临床试验完成和报批生产，公司的产品类型将更加丰富，有助于建成强大的血液肿瘤产品群，在该项目产品申报生产成功后，将投产并实现上市销售，未来将形成一个全新的可持续的盈利增长点，有效提升公司产品的市场竞争能力及整体盈利能力。

本次非公开发行募集的资金还将用于公司在大分子生物药物和全球药品制剂市场的战略布局。本次非公开发行拟收购 DHY 公司 53.80% 股权，其全资子公司上海健能隆致力于面向全球医药市场开发生物药，也是国内第一家在美国进入二期、三期临床的中国大分子生物药研发企业。上海健能隆成功开发了一系列处于临床和临床前阶段的创新型大分子生物药，这些药品按照国际标准进行研发、临床试验，在美国、欧洲等成熟市场申请注册，未来将具备在全球一百多个国家和地区上市销售的资质。本次非公开发行将使得公司的研发水平跨越到一个新的台阶，公司也将迅速进入医药市场中最有前景的领域——大分子生物药物市场，结合公司丰富的海外销售经验，本次非公开发行将有助于公司未来发展战略的实施和国际化战略的推进。

## 2、满足日常经营的资金需求

最近几年我国医药行业快速发展，公司的业绩快速增长，最近三年营业收入复合增长率较高，客观上增加了对营运资金的需求。随着医改的深入推进，国家对药品的生产要求越来越高、监管也越来越严，根据《药品生产质量管理规范（2010 年修订）》及其他相关政策文件的要求，公司在日常生产中需要投入的资金也越来越多。另一方面，国内医药行业市场竞争进一步加剧，公司也需要继续加大研发投入，巩固并增强核心竞争力。本次非公开发行募集资金将部分用于补充流动资金，以满足公司日常经营的资金需求。

## 三、发行对象及其与本公司的关系

公司本次非公开发行的发行对象为符合中国证监会规定的证券投资基金管理公司、证券公司、信托投资公司、财务公司、保险机构投资者、合格境外机构投资者、其它境内法人投资者和自然人等不超过 10 名的特定对象。基金管理公司以多个产品认购的，视为一个发行对象；信托投资公司作为发行对象的，只能以自有资金认购。最终发行对象将在公司取得中国证监会关于本次发行的核准文件后，根据发行对象申购报价的情况，遵照价格优先原则，由董事会与本次非公开发行的保荐机构（主承销商）协商确定。

公司本次非公开发行股票的发行对象不包括公司的控股股东、实际控制人或其控制的关联人，也不会引入通过认购本次发行的股份取得公司控股或实际控制权的发行对象。由于具体发行对象尚不能确定，因而无法确定发行对象与公司的关系。发行对象与公司之间的关系将在发行结束后公告的《发行情况报告书》中披露。

## 四、本次发行方案概要

### （一）发行股票的种类和每股面值

本次非公开发行的股票种类为境内上市人民币普通股（A 股），每股面值为人民币 1.00 元。

### （二）发行数量

公司本次拟发行股票数量为不超过本次发行拟募集资金之上限除以本次发行之发行价格，且需保证公司现控股股东、实际控制人的控股地位，保证公司股权分布依然满足上市条件。在该上限范围内，由股东大会授权董事会根据实际情况与保荐机构（主承销商）协商确定最终发行数量。若公司股票在本次非公开发行定价基准日至发行日期间发生派息、送红股、资本公积金转增股本等除权除息事项，本次非公开发行的股票数量将作相应调整。

### （三）发行方式及发行时间

本次发行采用向特定对象非公开发行的方式。公司在获得中国证监会关于本次非公开发行的核准文件的有效期内选择适当时机向特定对象发行股票。

### （四）发行对象及认购方式

公司本次非公开发行的发行对象为符合中国证监会规定的证券投资基金管理公司、证券公司、信托投资公司、财务公司、保险机构投资者、合格境外机构投资者、其它境内法人投资者和自然人等不超过 10 名的特定对象。基金管理公司以多个产品认购的，视为一个发行对象；信托投资公司作为发行对象的，只能以自有资金认购。最终发行对象将在公司取得中国证监会关于本次非公开发行的核准文件后，根据发行对象申购报价的情况，遵照价格优先原则，由董事会与本次非公开发行的保荐机

构（主承销商）协商确定。所有发行对象均以现金方式认购本次非公开发行的股票。

### （五）定价基准日、发行价格及定价原则

本次非公开发行的定价基准日为本次非公开发行的发行期首日。根据《上市公司证券发行管理办法》、《上市公司非公开发行股票实施细则》，本次非公开发行的发行价格不低于定价基准日前二十个交易日公司股票均价的 90%。本次非公开发行的最终发行价格将在公司取得中国证监会关于本次非公开发行的核准文件后，由董事会和保荐机构（主承销商）根据投资者申购报价的情况，按照价格优先的原则合理确定。在本次非公开发行的定价基准日至发行日期间，若公司发生派发股利、送红股或资本公积金转增股本等除权、除息事项，本次非公开发行的发行底价将作相应调整。

### （六）限售期

投资者认购的股份自发行结束之日起十二个月内不得转让，十二个月的限售期满后，按照中国证监会及深圳证券交易所的有关规定执行。

### （七）上市地点

本次非公开发行的 A 股股票将申请在深圳证券交易所上市。

### （八）本次非公开发行前公司滚存未分配利润的归属

本次非公开发行前公司的滚存未分配利润由本次非公开发行完成后的新老股东按照发行后的股份比例共享。

### （九）本次发行决议的有效期

本次非公开发行的决议自公司股东大会审议通过之日起 12 个月内有效。若国家法律法规对非公开发行有新的政策规定，则按新的政策进行相应调整。

## 五、募集资金投向

本次非公开发行拟募集资金总额（含发行费用）不超过 189,000.00 万元，扣除发行费用后，募集资金净额拟投资于以下项目，且不超过以下项目募集资金投资金



额：

序号	募集资金投资项目	总投资额 (万元)	募集资金投资金额 (万元)
1	合肥亿帆生物制药有限公司高端药品制剂项目	71,260.00	60,000.00
2	收购 DHY & CO.,LTD53.80% 股权	100,068.00	70,068.00
3	补充流动资金	-	55,000.00
	合计	-	<b>185,068.00</b>

在本次非公开发行募集资金到位之前，公司可根据募集资金投资项目实施进度的实际情况以自筹资金先行投入，并在募集资金到位后按照相关法规规定的程序予以置换。

若本次非公开发行实际募集资金净额少于上述项目拟投入募集资金总额，公司将根据实际募集资金净额，按照项目的轻重缓急等情况，调整并最终决定募集资金的具体投资项目、优先顺序及各项目的具体投资额，募集资金不足部分由公司自有资金或通过其他融资方式解决。

本次非公开发行募集资金投资项目之一为收购 Darga International Limited、Top Ceiling Investment Limited、Integral Investment-III Co.,Ltd.、Huang Yuliang、Tang Kai Yang、AURUM YEAR LIMITED 所有持有的 DHY 公司 53.80% 股权。根据北京天健兴业资产评估有限公司出具的天兴评报字（2016）第 0449 号《评估报告》，截至 2016 年 3 月 31 日，DHY 公司股东全部权益评估值为 190,118.28 万元。交易各方以 DHY 公司的评估值为参考依据，经过充分协商后确定本次收购的最终交易价格为人民币 100,068 万元。

## 六、本次发行是否构成关联交易

本次发行募集资金投资项目部分用于收购 Darga International Limited、Top Ceiling Investment Limited、Integral Investment-III Co.,Ltd.、Huang Yuliang、Tang Kai Yang、AURUM YEAR LIMITED 持有的 DHY 公司 53.80% 股权，此次收购不构成与本公司的关联交易。

截至本预案出具之日，本次非公开发行尚未确定具体的发行对象，因而无法确定发行对象与公司是否存在关联关系。本次非公开发行是否构成关联交易将在本次发行结束后的公告文件中予以披露。

## 七、本次非公开发行是否导致公司控制权的变化

本次非公开发行完成前，公司的总股本为 1,100,798,107 股，程先锋先生作为公司董事长、总经理，持有 521,196,307 股股份，持股比例为 47.35%，为公司控股股东，公司的实际控制人。

公司本次拟发行股票数量需保证公司现控股股东、实际控制人的控股地位。因此，本次非公开发行股票不会导致公司实际控制权发生变化。

## 八、本次非公开发行已经取得主管部门批准的情况以及尚需呈报的批准程序

本次非公开发行的相关事项已经公司第六届董事会第四次（临时）会议审议通过。

本次发行实施尚需呈报批准的程序包括但不限于：

- 1、公司股东大会的审议通过本次非公开发行；
- 2、中国证监会的核准本次非公开发行。

在获得中国证监会核准后，公司将向深圳证券交易所和中国证券登记结算有限责任公司深圳分公司申请办理股票发行、上市事宜，完成本次非公开发行 A 股股票全部呈报批准程序。

截至本预案公告日，上述审批事项尚未完成。上述呈报事项能否获得批准或核准，以及获得批准或核准的时间，均存在不确定性，敬请投资者注意相关风险。

## 九、本次非公开发行股票预案的实施是否可能导致股权分布不具备上市条件

本次非公开发行股票的实施不会导致公司股权分布不具备上市条件。

## 十、“收购 DHY & CO. , LTD53.80%股权”项目不构成重大资产重组的说明

公司 2016 年第一次临时股东大会审议通过了《关于公司全资子公司宁波保税区亿帆医药投资有限公司收购 DHY&CO.,LTD53.80%股权的议案》，交易各方以 DHY

公司的评估值为参考依据，经过充分协商后确认本次收购的最终交易价格为 100,068 万元。

根据上述决议内容、收购相关审计报告及公司 2015 年度审计报告，上市公司与 DHY 公司相关指标对比如下：

单位：万元

项目	上市公司 2015 年 度/2015 年末 A	DHY 公司 2015 年 度/2015 年末 B	本次交易作价 C	占比 MAX (B, C) /A
资产总额	454,673.66	32,385.10	100,068.00	22.01%
资产净额	285,808.44	24,872.74	100,068.00	35.01%
营业收入	243,492.98	348.48	-	1.43%

根据《上市公司重大资产重组管理办法》的相关规定，公司收购 DHY 公司 53.80% 股权项目不构成重大资产重组。

## 第二节 董事会关于本次募集资金使用的可行性分析

### 一、本次募集资金使用计划

本次非公开发行拟募集资金总额（含发行费用）不超过 189,000.00 万元，扣除发行费用后，募集资金净额拟投资于以下项目，且不超过以下项目募集资金投资金额：

序号	募集资金投资项目	总投资额 (万元)	募集资金投资金额 (万元)
1	合肥亿帆生物制药有限公司高端药品制剂项目	71,260.00	60,000.00
2	收购 DHY & CO.,LTD53.80% 股权	100,068.00	70,068.00
3	补充流动资金	-	55,000.00
合计		-	<b>185,068.00</b>

在本次非公开发行募集资金到位之前，公司可根据募集资金投资项目实施进度的实际情况以自筹资金先行投入，并在募集资金到位后按照相关法规规定的程序予以置换。

若本次非公开发行实际募集资金净额少于上述项目拟投入募集资金总额，公司将根据实际募集资金净额，按照项目的轻重缓急等情况，调整并最终决定募集资金的具体投资项目、优先顺序及各项目的具体投资额，募集资金不足部分由公司自有资金或通过其他融资方式解决。

### 二、本次募集资金投向的可行性分析

#### （一）合肥亿帆生物制药有限公司高端药品制剂项目

##### 1、项目基本情况

##### （1）项目概述

本项目主要开展血液肿瘤相关药品的研发与申报生产，是公司原料药和药品制剂业务产业链的拓展，也是结合国内医药行业发展趋势和医药市场需求作出的战略举措。

本项目将由亿帆生物制药在购买国药一心伏立诺他原料及胶囊等8个品种技术与成果的基础上，进行后续研发，完成临床试验及临床后期资料，组织结题，并申报

生产。项目建设地址位于合肥市经济技术开发区桃花工业园区。

本项目在研产品均为针对治疗血液肿瘤及相关病症的药物，前景可观；本项目符合公司未来发展战略，有助于提升公司研发创新能力和市场竞争力。

## （2）项目内容

### ①项目在研产品技术转让情况

公司的全资子公司合肥亿帆生物医药有限公司已于2015年7月21日与国药一心制药有限公司签订《血液肿瘤类和脂质体药物技术转让协议》（以下简称“《技术转让协议》”），以2.35亿现金方式购买技术转让方国药一心7个血液肿瘤在研产品、1个多烯类抗真菌在研产品的技术与成果。

亿帆生物制药已于2016年5月30日与合肥亿帆生物医药有限公司、国药一心签订《〈血液肿瘤类和脂质体药物技术转让协议〉之补充协议》，由亿帆生物制药承继合肥亿帆生物医药有限公司在《技术转让协议》中享有的权利与义务。产品具体情况及购买费用如下：

#### a) 伏立诺他原料及胶囊（制剂规格：100mg）

伏立诺他胶囊由美国默克制药有限公司研发并于2006年在美国首次上市，主要适应症为皮肤T细胞淋巴瘤，是治疗皮肤T细胞淋巴瘤的一线药物。皮肤T细胞淋巴瘤是一种极为罕见的淋巴瘤，约占淋巴瘤患者发病人数的0.3%，在中国每年新增患者约3,000人，该产品在国内尚未上市，目前已有8家企业获得该产品的临床试验批件，技术转让方国药一心是国内第一家完成所有临床试验的企业。该产品技术与成果购买费用为2,000万元人民币。

#### b) 达沙替尼原料及片剂（制剂规格：20mg、50mg、70mg）

达沙替尼片由美国百时美施贵宝制药有限公司研发并于2006年在美国首次上市，主要适应症为慢性骨髓性白血病，是治疗慢性骨髓性白血病的小分子靶向化学药。据IMS数据显示，慢性骨髓性白血病是中国三大白血病之一，每年新增患者1.3万人，现有的药物远不能满足临床需要。目前该产品的原研药品已在国内注册上市，同时已有1家企业完成首仿并成功上市。该产品目前只需完成生物等效性临床试验后即可申报生产。目前国内有4家企业已取得该产品的生物等效性临床试验批件，技术转让方国药一心为第2家。该产品技术与成果购买费用为1,500万元人民币。

#### c) 二盐酸组胺原料及注射液（制剂规格：0.5ml:0.5mg）

二 盐酸组胺注射液由西班牙马克西姆制药有限公司研发并于2008年首次在欧洲上市，主要适应症为成人急性髓细胞性白血病，我国每年新增成人急性髓细胞性白血病患者2.3万人，该产品在国内未上市，该产品目前只需进行验证性临床试验后即可申请报产，现只有2家企业获得验证性临床试验批件，技术转让方国药一心为其中之一家，且为国内唯一一家进入验证性临床研究阶段的企业。该产品技术与成果转让费用为5,000万元人民币。

d) 氟达拉滨原料及注射液（制剂规格：20ml:20mg）

氟达拉滨注射液由美国健赞公司研发并于2004年在美国首次上市，主要适应症为儿童难治性或复发性急性淋巴细胞性白血病，每年新增患者数2万人，该产品在国内未上市，该产品目前只需进行验证性临床试验后即可申请报产，现有1家企业正在申报生产，共有22家企业获得验证性临床试验批件，2家企业正在进行验证性临床试验，技术转让方国药一心正在进行验证性临床试验，从临床试验完成数据分析，有可能领先完成。该产品技术与成果转让费用为2,000万人民币。

e) 普乐沙福原料及注射液（制剂规格：1.2ml:24mg）

普乐沙福注射液由美国健赞公司研发并于2008年在美国首次上市，主要用于非霍奇金淋巴瘤（NHL）和多发性骨髓瘤（MM）患者的干细胞移植，中国每年需要进行干细胞移植的患者为3,000人。该产品目前未在国内上市，该产品目前只需进行验证性临床试验后即可申请报产，现国内有4家企业申报验证性临床试验批件，技术转让方国药一心为第2家获取验证性临床试验批件的企业，目前正在进行验证性临床试验。该产品技术与成果转让费用为4,000万人民币。

f) 注射用硼替佐米及原料（制剂规格：1.0mg/瓶、3.5mg/瓶）

注射用硼替佐米由日本武田制药株式会社和美国强生公司联合开发并于2009年在欧洲首次上市，主要适应症为多发性骨髓瘤，多发性骨髓瘤是全球最为常见的血液肿瘤之一，该产品是治疗多发性骨髓瘤的一线药物，现原研产品已在国内注册上市。该产品技术与成果转让费用为2,000万人民币。

g) 注射用硫酸长春新碱脂质体浓溶液（制剂规格：6.2ml:1mg（三瓶装））

注射用硫酸长春新碱脂质体浓溶液由美国TALON THERAP公司研发并于2012年在美国首次上市，主要适应症为费城染色体阴性(PH-)急性淋巴细胞白血病，该病症占国内白血病比重约为35%。该产品在国内未上市。脂质体技术（同一个产品的注册工艺、用法用量都有不同）可有效降低药物毒副作用，提高治疗效果。国内现共

两家企业获得临床试验批件，技术转让方国药一心为其中一家。该产品技术与成果转让费用为5,000万人民币。

#### h)注射用两性霉素 B 脂质体（制剂规格：50mg/瓶）

注射用两性霉素B脂质体由Three Rivers Pharma公司研发并于1997年在美国上市，并于2003年在中国上市，主要适应症为深部真菌感染。血液肿瘤患者因抵抗力弱，易受真菌感染。目前Three Rivers Pharma已停止该药品在中国的销售，国内已有1家企业完成仿制药上市，目前无其他企业申报。脂质体技术（同一个产品的注册工艺、用法用量都有不同）可有效降低药物毒副作用，提高治疗效果。技术转让方国药一心已完成该产品的所有临床前研究工作，该产品技术与成果转让费用为2,000万人民币。

#### ② 项目在研产品研发进展及后续费用

产品名称	研发进展	后续费用
伏立诺他原料及胶囊	已完成全部临床研究工作，现正进行临床自查，待申报生产，预计2年内完成。	申报生产费用50万元。
达沙替尼原料及片剂	只需进行生物等效性临床研究，现已启动，预计1年内完成后，再申报生产。	生物等效性临床研究费用500万，申报生产费用50万。
二盐酸组胺原料及注射液	只需进行验证性临床及药代动力学研究，现已完成115例验证性临床研究，剩余325例验证性临床研究和药代动力学研究预计至少3年完成，在验证性临床研究完成后进行申报生产。	验证性临床研究费用2,500万，申报生产费用50万。
氯法拉滨原料及注射液	只需进行验证性临床及药代动力学研究。现已完成全部药代动力学研究及45例验证性临床研究，剩余15例验证性临床研究预计于2016年底完成，在验证性临床研究完成后进行申报生产。	申报生产费用50万，其他费用由技术转让方国药一心承担。
普乐沙福原料及注射液	只需进行验证性临床及药代动力学研究。现已选定CRO公司，计划在20-25家血液中心进行24-36例药代动力学研究及110例验证性临床研究，预计2年内完成全部临床研究后进行申报生产。	验证性临床及药代费用1,500万，申报生产费用50万。
注射用硼替佐米及原料	无需进行临床试验，准备申报生产，预计2年内完成。	申报生产费用50万。
注射用硫酸长春新碱脂	现已完成I期临床研究，正处II期临床，预计2年内完成；3年内III期临床完成后，进行申报	II期临床研究费用由技术转让方国药一心承担，III期临床费用2,000万，申报生产费用50

质体浓溶液	生产。	万。
注射用两性霉素 B 脂质体	需完成 I、II、III 期临床研究后，申报生产。预计 5-8 年内完成全部临床研究后，进行申报生产。	I 期、II 期及 III 期临床费用至少 3,500 万。

注：本项目的伏立诺他原料及胶囊、二盐酸组胺原料及注射液、氯法拉滨原料及注射液、普乐沙福原料及注射液属于第 3.1 类化学药品，根据《药品注册管理办法》的规定，只需完成验证性临床试验和人体药代动力学研究；达沙替尼原料及片剂属于第 6 类化学药品中的口服固体试剂，根据《药品注册管理办法》的规定，需要进行生物等效性试验；注射用硼替佐米及原料属于第 6 类化学药品中的非口服固体试剂，根据《药品注册管理办法》的规定，免于进行临床试验；注射用硫酸长春新碱脂质体浓溶液属于第 5 类化学药品中的非口服固体制剂，根据《药品注册管理办法》的规定，需要按 1 类新药要求进行临床试验。

### ③ 项目在研产品中试及试生产配套生产线情况

为顺利完成项目在研产品的后续研发及申报生产，需新建注射剂车间（约 4,900m<sup>2</sup>）、脂质体生产线（约 800m<sup>2</sup>）、研发中心（约 820m<sup>2</sup>）及配套的动力设施、环保设施、供水设施、消防设施及其他设施，具体情况详见下表：

序号	名称	占地面积 (m <sup>2</sup> )	建筑面积 (m <sup>2</sup> )	结构形式	层数	预计费用 (万元)	备注
1	注射剂车间			框架	二		新建
1.1	肿瘤生产线						
	小水针生产线	1,000	2,000			4,815	
	冻干粉针	1,200	2,400			5,008	
1.2	非肿瘤生产线						
	小水针生产线	1,200	2,400			4,755	
	冻干粉针	1,500	3,000			5,160	
2	脂质体生产线	800	1,600	框架	二	2,620	新建
3	研发中心	820	7,380	框架	九	4,483	新建
4	动力中心	450	450	框架	一	512	新建
5	污水处理站	300	300	框架	一	233	新建
6	管网、消防、循环水池	1,000	0			240	
7	道路、绿化及其它					80	
8	勘察设计及咨询费					200	
9	土地费用					1,394	
10	建设单位管理及监理费用等					410	
	合计	8,270	19,530			29,910	

### ④ 项目进展情况

根据《技术转让协议》约定，合肥亿帆生物医药有限公司已向技术转让方国药



一心支付第一期技术转让费8,000万元，技术转让方国药一心已向合肥亿帆生物医药有限公司交接产品技术资料，并将根据产品的研发进度逐步交接临床资料，落实项目对接事宜，亿帆生物制药将承担支付剩余技术转让费的义务。

本项目所使用的土地为合肥亿帆生物医药有限公司所有，其已缴纳土地出让金，取得土地使用证。根据亿帆生物制药与合肥亿帆生物医药有限公司于2016年5月26日签订的《土地使用权转让协议》，上述土地将转到亿帆生物制药名下，目前相关手续正在办理中。

## 2、项目的必要性

### （1）项目在研产品前景可观

本项目在研产品均为针对治疗血液肿瘤及相关病症的药物。根据《肿瘤临床杂志》的统计，中国每年新增血液肿瘤患者8万人左右，按30万元计算市场总量达到240亿元，及时治疗比例约10%，也达到了24亿元。另外，我国5年内诊断为癌症且仍存活的白血病患者人数为11.73万人、淋巴癌患者人数为15.76万人。

血液肿瘤病人一经发现大多都是中晚期，已失去了手术治疗的最佳时机，一般需要药物辅助治疗。目前临床用于血液肿瘤治疗的药物多数存在效果不确切、预后差等缺陷。本项目在研产品为国外同类产品的仿制药，属于血液肿瘤临床用药，与目前市场同类药品相比具有较强竞争力。

### （2）符合公司未来发展战略

2014年公司重大资产重组完成后，在分析与把握医药行业现状与发展方向的前提下，明确了以医药原料药、药品制剂为主要产业发展方向，在保持原有业务，尤其是优质业务的基础上，不断创新，进行转型升级。在医药制剂板块，将以专业性、专科性及治疗型产品线为导向，力求创新，向大分子生物领域发展，利用自身具备优势的营销网络与客户渠道，在巩固与加强国内市场的基础上，结合多年海外业务拓展经历，致力于国际化，布局与开拓全球药品制剂市场。

亿帆生物制药购买了技术转让方国药一心的8个在研产品，其中伏立诺他原料及胶囊、普乐沙福原料及注射液可用于淋巴瘤的治疗；达沙替尼原料及片剂、二盐酸组胺原料及注射液、氯法拉滨原料及注射液、注射用硫酸长春新碱脂质体浓溶液可用于白血病的治疗；普乐沙福原料及注射液、注射用硼替佐米及原料可用于多发性骨髓瘤的治疗；注射用两性霉素B脂质体主要适应症为深部真菌感染，属于血液肿瘤引起的相关病症。本项目的7个血液肿瘤在研产品、1个多烯类抗真菌在研产品均为

针对治疗血液肿瘤及相关病症的药物，符合公司的长期发展战略。

### （3）打造血液肿瘤产品线，提升公司市场竞争力

2015年8月，公司自获得治疗急性早幼粒白血病的特效药复方黄黛片开始，正式进入血液肿瘤领域，同时从外资企业引进并成立了专业血液肿瘤营销推广团队，专门打造血液肿瘤产品线。

本项目在受让国药一心的伏立诺他原料及胶囊、二盐酸组胺原料及注射液、注射用硼替佐米及原料等8个品种在研产品后，在血液肿瘤领域将形成中短期和长期项目相结合的产品线，既有口服制剂，也有注射剂；既有传统化药，也有小分子靶向药物；同时含有长春新碱脂质体和两性霉素B脂质体的特殊制剂，丰富了公司血液肿瘤产品线，加快了公司转型升级的步伐。

公司在结合市场发展趋势、国家产业政策和自身科技创新优势以及发展定位的基础上，决策投资开拓非常具有市场前景的血液肿瘤药物。打造血液肿瘤及相关产品专用生产线，有利于提升公司的研发、创新能力，提高公司在医药行业，尤其是血液肿瘤领域的市场竞争力。

## 3、项目的可行性

### （1）地方政策支持

本项目可充分享受地方有关扶持中小企业发展的各项政策优惠，从财政、贷款、利息、税收、融资等各方面获得支持。

《安徽省人民政府关于充分利用多层次资本市场着力调结构转方式促升级的意见》（皖政〔2015〕90号）提出了鼓励银行、证券、保险等金融机构运用多种方式加大向上市（挂牌）公司及后备企业的投融资力度的政策；另外还包括实行优先安排项目用地政策、实行优先享受扶持政策。

《合肥市十二五规划》提出：大力发展战略性新兴产业，把培育战略性新兴产业作为产业结构升级的突破口，聚焦具有比较优势产业，包括生物技术领域，加大政策支持，增强技术领先优势，扩大优势产品规模，加快形成先导性、支柱性产业。

2015年4月2号，中共合肥市委、合肥市人民政府发布的《关于大力发展民营经济的实施意见》提出：放宽市场准入、加大财税支持、加强要素保障、优化发展环境，进一步促进我市民营经济持续快速健康发展。随后合肥市促进新型工业化发展一系列优惠政策出台，合肥“1+3+5”产业扶持政策正式颁布实施。

本项目所在的合肥市桃花工业园区企业除享受普惠政策外，还享受《皖江城市带承接产业转移示范区规划》、合肥市及肥西县《承接产业转移进一步推进自主创新若干政策措施》优惠政策；享受《合肥市承接产业转移加快新型工业化发展若干政策》；享受合肥开发园区工业投资48项免收费政策。

#### (2) 在研产品均为仿制药，技术可行

本项目8个在研产品均为国外同类药品的仿制药，该类药品的原研药均已在国内外上市销售。本项目的后续研发有先例可循，技术路径上比较成熟，目前部分药品已经进入临床试验后期或者只需要进行验证性临床，产品研发成功的概率较大。

#### (3) 现有研发力量能够保障项目后续研发及申报生产顺利推进

目前参与本项目的研发技术人员达到了103人，其中药学研究中心62人，包括博士2人，硕士12人，临床研究团队41人，包括博士1人，硕士8人。博士、硕士占本项目研发团队总体比例达到22%。

本项目研发团队实力雄厚、经验丰富，目前已经取得了技术转让方国药一心交接的所有产品技术资料，未来技术转让方国药一心还将陆续交接产品临床资料。研发团队有能力完成后续研发及申报生产工作，确保在研产品后续工作的顺利推进。

### 4、项目具体实施内容

#### (1) 项目投资内容

本项目拟投资内容包括：（A）购买项目在研产品技术与成果；（B）后续临床研发及申报生产；（C）在研产品中试及试生产配套生产线建设；（D）预备费用及流动资金，预计项目建设工期为24个月。

#### (2) 项目投资构成

本项目总投资为71,260万元，其中8个在研产品技术转让费用需23,500万元，后续临床研发及申报生产费用需10,350万元，中试及试生产配套生产线建设需29,910万元，预备费用需5,100万元，流动资金需2,400万元。项目具体投资构成详见下表：

序号	投资内容	具体内容	投资总额（万元）
1	技术购买	国药一心技术转让费用	23,500
2	新药研发	后续临床研发及申报生产费用	10,350
3	生产建设投资	在研产品中试及试生产配套生产线建设	22,358
4	研发中心	辅助设施	4,483
5	公用工程及其它	含动力、污水处理、设计、管理、土地等费用	3,069
6	预备费用		5,100
7	流动资金		2,400

	<b>合 计</b>	<b>71,260</b>
--	------------	---------------

注：（1）合肥亿帆生物医药有限公司已支付技术转让费 8,000 万元，未支付费用为 15,500 万元；（2）合肥亿帆生物医药有限公司已缴纳土地出让金 1,394 万元。

### 5、在研药品审批情况

本项目的伏立诺他原料及胶囊、达沙替尼原料及片剂（20mg、50mg、70mg）、二盐酸组胺原料及注射液、氯法拉滨原料及注射液、普乐沙福原料及注射液、注射用硫酸长春新碱脂质体浓溶液已经取得了临床试验批件；注射用两性霉素 B 脂质体目前正在进行临床前研究，待临床前研究完成后将申请临床试验批件；注射用硼替佐米及原料属于化学药品第 6 类中的非口服固体制剂，根据《药品注册管理办法》的规定，免于进行临床试验。

2015 年 7 月 22 日，国家食品药品监督管理总局发布《关于开展药物临床试验数据自查核查工作的公告》（2015 年第 117 号，简称“117 号文”），要求已申报待审的药品注册申请人须按照《药物临床试验质量管理规范》等相关要求，对照临床试验方案，对已申报生产或进口的待审药品注册申请药物临床试验情况开展自查，确保临床试验数据真实、可靠，相关证据保存完整，并提交相关自查资料。本项目的伏立诺他原料及胶囊、氯法拉滨原料及注射液正在进行临床自查，其他药品（除注射用硼替佐米外）在完成临床试验、药代动力学研究之后将进行临床自查。

2015 年 12 月 30 日，国家食品药品监督管理总局发布《关于切实做好实施药品生产质量管理规范有关工作的通知》（食药监药化监[2015]277 号），规定“自 2016 年 1 月 1 日起，未通过《药品生产质量管理规范（2010 年修订）》认证的药品生产企业（或生产车间）一律停止生产”。本项目在研药品申报生产前，将申请 GMP 认证。

### 6、项目备案及审批情况

亿帆生物制药目前正在积极办理本项目的立项备案、环境影响评价等手续。

## （二）收购 DHY 公司 53.80%股权项目

### 1、DHY 公司及上海健能隆基本情况

#### （1）DHY 公司

企业名称：DHY & Co., LTD

公司编码：1430752

成立日期：2007 年 9 月 10 日

住 所：P.O.Box 3444, Road Town, Tortola, British Virgin Islands

董事长：Yan Xiao Qiang

常务执行董事：Huang Yu Liang

企业性质：有限责任公司

股本数量：107,692,308 股

经营范围：依 BVI 当地法令无事先限制

主营业务：DHY 公司没有开展实体生产经营活动，目前主营业务为股权投资。

(2) 上海健能隆

中文名称：健能隆医药技术（上海）有限公司

英文名称：Generon (Shanghai) Corporation Ltd.

法定代表人：黄予良

成立日期：2004 年 9 月 17 日

注册资本：33,200 万元

实收资本：33,200 万元

企业性质：有限责任公司（外国法人独资）

注册地址：中国（上海）自由贸易试验区哈雷路 1011 号 307 室

办公地址：上海市浦东新区康桥路 787 号 9 号

注册号：310115400159287

税务登记证号码：310115766934317

主营业务：医药技术、医疗设备的研究、开发，并提供相关技术咨询和技术服务

## 2、DHY 公司历史沿革

(1) 2007 年 9 月，DHY 公司成立

2007 年 9 月 10 日，DHY 公司于英属维尔京群岛注册成立，注册号为 1430752，已发行股份类别为普通股。

设立时，DHY 公司的股权结构如下：

序号	股东名称	持股数量（股）	持股比例
1	Huang Yuliang	18,750	37.50%
2	Yan Xiaoqiang	18,750	37.50%
3	DUAN Jifeng	12,500	25.00%
	总计	50,000	100.00%

(2) 2008 年 4 月，第一次发行新股

2008 年 4 月 5 日，DHY 公司通过董事会决议，同意向 LEE,HSIN 发行 12,500 股股份。

上述股份发行完成后，DHY 公司的股权结构如下：

序号	股东名称	持股数量（股）	持股比例
1	Huang Yuliang	18,750	30.00%
2	Yan Xiaoqiang	18,750	30.00%
3	DUAN Jifeng	12,500	20.00%
4	LEE,HSIN	12,500	20.00%
	总 计	<b>62,500</b>	<b>100.00%</b>

(3) 2010 年 4 月，第一次股份转让

2010 年 4 月 20 日，DHY 公司通过董事会决议，同意 LEE,HSIN 将持有 DHY 公司的 12,500 股股份全部转让给 WISON GROUP HOLDING LIMITED。本次董事会同意 Duan Jifeng 将持有 DHY 公司的 12,500 股股份全部转让，其中：1,094 股转让给 Huang Yuliang，1,094 股转让给 Yan Xiaoqiang，9,062 股转让给 Tang Kai Yang，1,250 股转让给 Sun Bill Nai-Chau。

上述股份转让完成后，DHY 公司的股权结构如下：

序号	股东名称	持股数量（股）	持股比例
1	Huang Yuliang	19,844	31.75%
2	Yan Xiaoqiang	19,844	31.75%
3	WISON GROUP HOLDING LIMITED	12,500	20.00%
4	Tang Kai Yang	9,062	14.50%
5	Sun Bill Nai-Chau	1,250	2.00%
	总 计	<b>62,500</b>	<b>100.00%</b>

(4) 2011 年 2 月，第二次股份转让

2011 年 2 月 21 日，DHY 公司通过董事会决议，同意 WISON GROUP HOLDING LIMITED 将其持有 DHY 公司的 12,500 股股份全部转让，其中：4,375 股转让给 Huang Yuliang，4,375 股转让给 Yan Xiaoqiang，3,750 股转让给 Tang Kai Yang。

上述股份转让完成后，DHY 公司的股权结构如下：

序号	股东名称	持股数量（股）	持股比例
1	Huang Yuliang	24,219	38.75%
2	Yan Xiaoqiang	24,219	38.75%
3	Tang Kai Yang	12,812	20.50%
4	Sun Bill Nai-Chau	1,250	2.00%
	总 计	<b>62,500</b>	<b>100.00%</b>

(5) 2011 年 4 月，第一次股份分拆

2011 年 4 月 22 日，DHY 公司通过董事会决议，同意分拆 DHY 公司股份。上述股份分拆完成后，DHY 公司的股权结构如下：

序号	股东名称	持股数量（股）	持股比例
1	Huang Yuliang	14,531,250	38.75%
2	Yan Xiaoqiang	14,531,250	38.75%
3	Tang Kai Yang	7,687,500	20.50%
4	Sun Bill Nai-Chau	750,000	2.00%
	总 计	<b>37,500,000</b>	<b>100.00%</b>

(6) 2011 年 5 月，第三次股份转让

2011 年 5 月 11 日，DHY 公司通过董事会决议，同意 Huang Yuliang、Yan Xiaoqiang、Tang Kai Yang 分别将持有 DHY 公司的 2,625,000 股、2,625,000 股和 2,250,000 股股份转让给 Darga。

上述股份转让完成后，DHY 公司的股权结构如下：

序号	股东名称	持股数量（股）	持股比例
1	Huang Yuliang	11,906,250	31.75%
2	Yan Xiaoqiang	11,906,250	31.75%
3	Darga International Limited	7,500,000	20.00%
4	Tang Kai Yang	5,437,500	14.50%
5	Sun Bill Nai-Chau	750,000	2.00%
	总 计	<b>37,500,000</b>	<b>100.00%</b>

(7) 2012 年 3 月，第二次发行新股

2012 年 1 月 15 日，DHY 公司与 Darga 签订《股权转让合同》，双方同意 Darga 将持有上海健能隆的全部股权转让给 DHY 公司，且转让后 DHY 公司向 Darga 发行 16,071,429 股股份。2012 年 3 月 20 日，DHY 公司通过董事会决议，同意向 Darga 新发行 16,071,429 股股份。

上述股份发行完成后，DHY 公司的股权结构如下：

序号	股东名称	持股数量（股）	持股比例
1	Darga International Limited	23,571,429	44.00%
2	Huang Yuliang	11,906,250	22.22%
3	Yan Xiaoqiang	11,906,250	22.22%
4	Tang Kai Yang	5,437,500	10.16%
5	Sun Bill Nai-Chau	750,000	1.40%
	总 计	<b>53,571,429</b>	<b>100.00%</b>

(8) 2013 年 3 月，第四次股份转让

2013 年 3 月 1 日，DHY 公司通过董事会决议，同意 Tang Kai Yang 将持有 DHY 公司的 187,500 股股份转让给 LIU HONG，同意 Yan Xiaoqiang 将持有 DHY 公司的

180,000 股股份转让给 LUI JACQUELINE CHIU TONG。

上述股份转让完成后，DHY 公司的股权结构如下：

序号	股东名称	持股数量（股）	持股比例
1	Darga International Limited	23,571,429	44.00%
2	Huang Yuliang	11,906,250	22.22%
3	Yan Xiaoqiang	11,726,250	21.89%
4	Tang Kai Yang	5,250,000	9.80%
5	Sun Bill Nai-Chau	750,000	1.40%
6	LIU HONG	187,500	0.35%
7	LUI JACQUELINE CHIU TONG	180,000	0.34%
	总 计	<b>53,571,429</b>	<b>100.00%</b>

(9) 2013 年 6 月，第五次股份转让

2013 年 6 月 1 日，DHY 公司通过董事会决议，同意 LUI JACQUELINE CHIU TONG 将持有 DHY 公司的 180,000 股股份转让给其本人设立的 EAGLE IP LIMITED。

上述股份转让完成后，DHY 公司的股权结构如下：

序号	股东名称	持股数量（股）	持股比例
1	Darga International Limited	23,571,429	44.00%
2	Huang Yuliang	11,906,250	22.22%
3	Yan Xiaoqiang	11,726,250	21.89%
4	Tang Kai Yang	5,250,000	9.80%
5	Sun Bill Nai-Chau	750,000	1.40%
6	LIU HONG	187,500	0.35%
7	EAGLE IP LIMITED	180,000	0.34%
	总 计	<b>53,571,429</b>	<b>100.00%</b>

(10) 2014 年 4 月，第三次发行新股

2014 年 4 月 2 日，DHY 公司通过董事会决议，同意向新股东 CONCORD VENTURE CAPITAL GROUP LTD.、TREASURE HOLDING LIMITED 和 DA ZHENG GLOBAL LTD. 分别新发行股份 1,538,462 股、384,615 股和 384,615 股。

上述股份发行完成后，DHY 公司的股权结构如下：

序号	股东名称	持股数量（股）	持股比例
1	Darga International Limited	23,571,429	42.18%
2	Huang Yuliang	11,906,250	21.31%
3	Yan Xiaoqiang	11,726,250	20.99%
4	Tang Kai Yang	5,250,000	9.40%
5	CONCORD VENTURE CAPITAL GROUP LTD.	1,538,462	2.75%
6	Sun Bill Nai-Chau	750,000	1.34%
7	TREASURE HOLDING LIMITED	384,615	0.69%
8	DA ZHENG GLOBAL LTD.	384,615	0.69%



9	LIU HONG	187,500	0.34%
10	EAGLE IP LIMITED	180,000	0.32%
	<b>总 计</b>	<b>55,879,121</b>	<b>100.00%</b>

## (11) 2014 年 4 月，第六次股份转让

2014 年 4 月 2 日，DHY 公司通过董事会决议，同意：Sun Bill Nai-chau 将持有 DHY 公司的 750,000 股股份转让给其本人设立的 PHYTE,LLC；Huang Yuliang 将持有 DHY 公司的 11,906,250 股股份转让给其本人设立的 H&J,LLC；LIU HONG 将持有 DHY 公司的 187,500 股股份转让给其本人设立的 LHTZ,LLC；Tang Kai Yang 将持有 DHY 公司的 5,250,000 股股份转让给其本人设立的 KANJI,LLC；Yan Xiaoqiang 将持有 DHY 公司的 11,726,250 股股份转让给其本人设立的 JMED PACIFIC,LLC。

上述股份转让完成后，DHY 公司的股权结构如下：

序号	股东名称	持股数量（股）	持股比例
1	Darga International Limited	23,571,429	42.18%
2	H&J,LLC	11,906,250	21.31%
3	JMED PACIFIC,LLC	11,726,250	20.99%
4	KANJI,LLC	5,250,000	9.40%
5	CONCORD VENTURE CAPITAL GROUP LTD.	1,538,462	2.75%
6	PHYTE,LLC	750,000	1.34%
7	TREASURE HOLDING LIMITED	384,615	0.69%
8	DA ZHENG GLOBAL LTD.	384,615	0.69%
9	LHTZ,LLC	187,500	0.34%
10	EAGLE IP LIMITED	180,000	0.32%
	<b>总 计</b>	<b>55,879,121</b>	<b>100.00%</b>

## (12) 2014 年 6 月，第一次股份回购

2014 年 6 月 9 日，DHY 公司通过董事会决议，同意回购股东 CONCORD VENTURE CAPITAL GROUP LTD.、TREASURE HOLDING LIMITED 和 DA ZHENG GLOBAL LTD.所持有的 DHY 公司的全部股份。

上述股份回购完成后，DHY 公司的股权结构如下：

序号	股东名称	持股数量（股）	持股比例
1	Darga International Limited	23,571,429	44.00%
2	H&J,LLC	11,906,250	22.22%
3	JMED PACIFIC,LLC	11,726,250	21.89%
4	KANJI,LLC	5,250,000	9.80%
5	PHYTE,LLC	750,000	1.40%
6	LHTZ,LLC	187,500	0.35%
7	EAGLE IP LIMITED	180,000	0.34%
	<b>总 计</b>	<b>53,571,429</b>	<b>100.00%</b>

## (13) 2014 年 7 月，第四次发行新股

2014 年 7 月 23 日，DHY 公司通过董事会决议，同意向新股东 Top Ceiling Investments Limited 和 Linda S&W Investment Co.,Ltd 分别新发行股份 1,538,462 股和 1,230,768 股。

上述股份发行完成后，DHY 公司的股权结构如下：

序号	股东名称	持股数量（股）	持股比例
1	Darga International Limited	23,571,429	41.84%
2	H&J,LLC	11,906,250	21.13%
3	JMED PACIFIC,LLC	11,726,250	20.81%
4	KANJI,LLC	5,250,000	9.32%
5	Top Ceiling Investments Limited	1,538,462	2.73%
6	Linda S&W Investment Co.,Ltd	1,230,768	2.18%
7	PHYTE,LLC	750,000	1.33%
8	LHTZ,LLC	187,500	0.33%
9	EAGLE IP LIMITED	180,000	0.32%
	总 计	<b>56,350,659</b>	<b>100.00%</b>

## (14) 2014 年 10 月，第五次发行新股

2014 年 10 月 31 日，DHY 公司通过董事会决议，同意向 Darga 及其指定的第三方分两期发行合计 36,461,539 股股份，第一期向 Darga 发行新股 20,307,693 股。

第一期股份发行完成后，DHY 公司的股权结构如下：

序号	股东名称	持股数量（股）	持股比例
1	Darga International Limited	43,879,122	57.25%
2	H&J,LLC	11,906,250	15.53%
3	JMED PACIFIC,LLC	11,726,250	15.30%
4	KANJI,LLC	5,250,000	6.85%
5	Top Ceiling Investments Limited	1,538,462	2.01%
6	Linda S&W Investment Co.,Ltd	1,230,768	1.61%
7	PHYTE,LLC	750,000	0.98%
8	LHTZ,LLC	187,500	0.24%
9	EAGLE IP LIMITED	180,000	0.23%
	总 计	<b>76,648,352</b>	<b>100.00%</b>

## (15) 2016 年 3 月，第七次股份转让

2016 年 3 月 8 日，DHY 公司通过董事会决议，同意：H&J,LLC 将其持有 DHY 公司的 11,906,250 股股份转让给 Huang,Yuliang，JMED PACIFIC,LLC 将其持有 DHY 公司的 11,726,250 股股份转让给 Yan,Xiaoqiang，KANJI,LLC 将其持有 DHY 公司的 5,250,000 股股份转让给 Tang,Kaiyang，PHYTE,LLC 将其持有 DHY 公司的 750,000

股股份转让给 Sun Bill Nai-Chau, LHTZ,LLC 将其持有 DHY 公司的 187,500 股股份转让给 LIU,HONG。

上述股份转让完成后, DHY 公司的股权结构如下:

序号	股东名称	持股数量(股)	持股比例
1	Darga International Limited	43,879,122	57.25%
2	Huang, Yuliang	11,906,250	15.53%
3	Yan, Xiaoqiang	11,726,250	15.30%
4	Tang, Kaiyang	5,250,000	6.85%
5	Top Ceiling Investments Limited	1,538,462	2.01%
6	Linda S&W Investment Co.,Ltd	1,230,768	1.61%
7	Sun Bill Nai-Chau	750,000	0.98%
8	LIU,HONG	187,500	0.24%
9	EAGLE IP LIMITED	180,000	0.23%
	<b>总计</b>	<b>76,648,352</b>	<b>100.00%</b>

(16) 2016 年 3 月, 第六次发行新股

2016 年 3 月 30 日, DHY 公司通过董事会决议, 同意如下事项: (1) 向 Darga 及其指定的第三方发行第二期股份, 其中向 Darga 发行 15,507,692 股, 向 Huang Yuliang 发行 461,538 股, 向 Cheng, Genhong 发行 92,308 股, 向 Yan, Sarah 发行 92,308 股; (2) 鉴于 Integral Investment-III Co.,Ltd. 于 2016 年 3 月 10 日同意将其持有的 DHY 公司可转换债券转换为 DHY 公司普通股股份, DHY 公司向 Integral Investment-III Co.,Ltd. 发行 4,120,879 股股份; (3) 向 AURUM YEAR LIMITED 新发行 10,769,231 股股份。

上述股份发行完成后, DHY 公司的股权结构如下:

序号	股东名称	持股数量(股)	持股比例
1	Darga International Limited	59,386,814	55.14%
2	Huang Yuliang	12,367,788	11.48%
3	Yan Xiaoqiang	11,726,250	10.89%
4	AURUM YEAR LIMITED	10,769,231	10.00%
5	Tang Kai Yang	5,250,000	4.87%
6	Integral Investment-III Co.,Ltd.	4,120,879	3.83%
7	Top Ceiling Investments Limited	1,538,462	1.43%
8	Linda S&W Investment Co.,Ltd	1,230,768	1.14%
9	Sun Bill Nai-Chau	750,000	0.70%
10	EAGLE IP LIMITED	180,000	0.17%
11	LIU HONG	187,500	0.17%
12	Cheng, Genhong	92,308	0.09%
13	Yan, Sarah	92,308	0.09%

	总 计	107,692,308	100.00%
--	-----	-------------	---------

### 3、上海健能隆历史沿革

#### (1) 2004 年 9 月，上海健能隆设立

上海健能隆系由 GENERON CORPORATION 独资设立的外商投资企业。2004 年 8 月 25 日，GENERON CORPORATION 签署《投资协议书》，同意组建健能隆医药技术（上海）有限公司。

2004 年 9 月 14 日，上海市张江高科技园区领导小组办公室核发了《关于健能隆医药技术（上海）有限公司设立的批复》（沪张江园区办项字（2004）539 号），同意 GENERON CORPORATION 出资设立上海健能隆。

2004 年 9 月 16 日，上海市人民政府核发了《外商投资企业批准证书》（商外资沪张独资字[2004]2944 号）。

2004 年 9 月 17 日，上海市工商行政管理局浦东新区分局核发了《企业法人营业执照》（企独沪浦总字第 319320 号（浦东））。

设立时，上海健能隆为 GENERON CORPORATION 的全资子公司，注册资本为 14.00 万美元，实收资本为零。

#### (2) 2005 年 9 月，变更实收资本

2004 年 10 月 20 日，上海兴中会计师事务所有限公司出具《验资报告》（兴浦验外字（2004）第 0028 号），确认截至 2004 年 10 月 7 日，上海健能隆收到 GENERON CORPORATION 缴纳的第一期注册资本 70,000.00 美元。

2005 年 9 月 7 日，上海兴中会计师事务所有限公司出具《验资报告》（兴验浦外字（2005）—0025 号），确认截至 2005 年 8 月 30 日，上海健能隆收到 GENERON CORPORATION 缴纳的第二期注册资本 70,095.00 美元，溢缴款 95.00 美元。

2005 年 9 月 12 日，上海市工商行政管理局浦东新区分局核发了新的《企业法人营业执照》。

变更后，上海健能隆为 GENERON CORPORATION 的全资子公司，注册资本和实收资本均为 14.00 万美元。

#### (3) 2008 年 3 月，第一次股权转让

2008 年 3 月 12 日，上海健能隆原股东 GENERON CORPORATION 与新投资方 DHY 公司签署《股转转让协议》，GENERON CORPORATION 将其占上海健能隆 100% 的股权转让给 DHY 公司。

同日,上海健能隆通过《执行董事决议》,同意投资方 GENERON CORPORATION 将其持有上海健能隆 100% 的股权转让给 DHY 公司。

2008 年 3 月 19 日,上海市张江高科技园区管理委员会核发了《关于同意健能隆医药技术(上海)有限公司股权转让的批复》(沪张江园区管项字(2008)130 号),同意上述股权转让行为。

2008 年 3 月 20 日,上海市人民政府向上海健能隆换发了新的外商投资企业批准证书。

2008 年 3 月 26 日,上海市工商行政管理局浦东新区分局核发了新的《企业法人营业执照》(注册号:310115400159287(浦东))。

股权转让后,上海健能隆为 DHY 公司的全资子公司,注册资本和实收资本均为 14.00 万美元。

#### (4) 2008 年 4 月,第一次增资

2008 年 4 月 22 日,上海健能隆通过《执行董事决议》,同意上海健能隆的投资总额由 14 万美元增加至 156 万美元,注册资本由 14 万美元增加至 114 万美元。

2008 年 4 月 28 日,上海市张江高科技园区管理委员会核发了《关于同意健能隆医药技术(上海)有限公司增加投资总额和注册资本的批复》(沪张江园区管项字(2008)203 号),同意上述增资行为。

2008 年 4 月 29 日,上海市人民政府向上海健能隆换发了新的外商投资企业批准证书。

2008 年 6 月 13 日,青岛振青会计师事务所有限公司上海分公司出具《验资报告》(青振沪外验字(2008)第 049 号),确认截至 2008 年 5 月 27 日,上海健能隆已经收到股东缴纳的新增注册资本 100 万美元,以货币出资。

2008 年 8 月 29 日,上海市工商行政管理局浦东新区分局核发了新的《企业法人营业执照》。

增资后,上海健能隆为 DHY 公司的全资子公司,注册资本和实收资本均为 114.00 万美元。

#### (5) 2010 年 10 月,第二次增资

2010 年 10 月 15 日, DHY 公司、上海健能隆与 Darga 签订《增资协议》,三方一致同意:

①Darga 对上海健能隆进行增资,以等额于 3,471,857.32 元人民币的外汇现汇计

入注册资本；

②上海健能隆的注册资本由 8,101,000.41 元人民币（按原注册资本到位时的汇率折算成人民币的金额）增资至 11,572,857.73 元人民币；

③上海健能隆的投资总额增加至 1,600 万元人民币。

2010 年 10 月 15 日，上海健能隆通过《执行董事决定》，同意上述增资扩股行为，并同意将上海健能隆的注册资本及投资总额的币种由原来的以美元表示变更为以人民币表示。

2010 年 12 月 24 日，上海市张江高科技园区管理委员会核发了《关于同意健能隆医药技术（上海）有限公司变更出资币种、注册地址及增资扩股的批复》（沪张江园区管项字（2010）386 号），同意上述增资扩股、币种变更行为。

2010 年 12 月 28 日，上海市人民政府向上海健能隆换发了新的外商投资企业批准证书。

2011 年 1 月 25 日，上海立信佳诚东审会计师事务所有限公司出具《验资报告》（沪立信佳诚验字（2011）第 1001 号），确认截至 2011 年 1 月 5 日，上海健能隆已收到 Darga 缴纳的第 1 期新增注册资本。

2011 年 1 月 30 日，上海市工商行政管理局浦东新区分局核发了新的《企业法人营业执照》。

增资扩股完成后，DHY 公司的认缴出资额、实缴出资额占上海健能隆注册资本的比例都为 70.00%，Darga 认缴出资额占上海健能隆注册资本的 30%，实缴出资额占上海健能隆注册资本的 18.75%。

（6）2011 年 12 月，变更实收资本

2011 年 12 月 19 日，上海立信佳诚东审会计师事务所有限公司出具《验资报告》（沪立信佳诚验字（2011）第 1035 号），确认截至 2011 年 12 月 6 日，上海健能隆已经收到 Darga 缴纳的第 2 期新增注册资本。

2011 年 12 月 20 日，上海市工商行政管理局浦东新区分局核发了新的《企业法人营业执照》。

实收资本变更完成后，DHY 公司的认缴出资额、实缴出资额占上海健能隆注册资本的比例都为 70.00%，Darga 的认缴出资额、实缴出资额占上海健能隆注册资本的比例都为 30.00%。

（7）2012 年 1 月，第二次股权转让

2012 年 1 月 15 日, Darga 和 DHY 公司签订《股权转让合同》, 由 DHY 公司受让 Darga 所持有的上海健能隆的 30% 股权。

2012 年 1 月 15 日, 上海健能隆召开股东会, 决议通过上述股权转让行为。

2012 年 3 月 15 日, 上海市张江高科技园区管理委员会核发了《关于同意健能隆医药技术(上海)有限公司股权转让的批复》(沪张江园区管项字(2012)62 号), 同意上述股权转让行为。

2012 年 3 月 19 日, 上海市人民政府向上海健能隆换发了新的外商投资企业批准证书。

2012 年 3 月 27 日, 上海市工商行政管理局浦东新区分局核发了新的《企业法人营业执照》。

股权转让后, 上海健能隆为 DHY 公司的全资子公司, 注册资本和实收资本都为 1,157.2858 万元。

#### (8) 2013 年 3 月, 第三次增资

2013 年 3 月 15 日, 上海健能隆通过《股东决定》, 同意 DHY 公司对上海健能隆进行增资, 将上海健能隆的注册资本从 1,157.2858 万元增加至 3,500.00 万元。

2013 年 3 月 26 日, 上海市张江高科技园区管理委员会核发了《关于同意健能隆医药技术(上海)有限公司增加投资总额和注册资本的批复》(沪张江园区管项字(2013)70 号), 同意上述增资行为。

2013 年 3 月 27 日, 上海市人民政府向上海健能隆换发了新的外商投资企业批准证书。

2013 年 4 月 8 日, 上海立信佳诚东审会计师事务所有限公司出具《验资报告》(沪立信佳诚验字(2013)第 5002 号), 确认截至 2013 年 4 月 3 日, 上海健能隆已经收到 DHY 公司缴纳的新增注册资本。

2013 年 4 月 16 日, 上海市工商行政管理局浦东新区分局核发了新的《企业法人营业执照》。

增资完成后, 上海健能隆为 DHY 公司的全资子公司, 注册资本和实收资本均为 3,500.00 万元

#### (9) 2014 年 9 月, 第四次增资

2014 年 9 月 4 日, 上海健能隆通过《股东决定》, 同意 DHY 公司对上海健能隆进行增资, 将上海健能隆的注册资本从 3,500 万元增加至 15,500 万元, 投资总额从

6,285 万元增加至 31,000 万元。

2014 年 10 月 11 日，上海市浦东新区人民政府核发了《关于同意健能隆医药技术（上海）有限公司增资的批复》（浦府项字[2014]第 1002 号），同意上述增资行为。

2014 年 10 月 11 日，上海市人民政府向上海健能隆换发了新的外商投资企业批准证书。

2014 年 12 月 16 日，上海市浦东新区市场监督管理局核发了新的《营业执照》（注册号：310115400159287）。

增资完成后，上海健能隆为 DHY 公司的全资子公司，注册资本为 15,500.00 万元，截至 2016 年 3 月 31 日上述注册资本全部实缴到位。

#### （10）2015 年 7 月，第五次增资

2015 年 7 月 8 日，上海健能隆通过《股东决定》，同意 DHY 公司向上海健能隆追加投资，将上海健能隆的注册资本从 15,500.00 万元增加至 33,200.00 万元。

2015 年 7 月 9 日，中国（上海）自由贸易试验区出具《外商投资企业备案证明》（备案号：ZJ000336），证明上海健能隆的投资总额为 60,000 万元，注册资本为 33,200 万元。

2015 年 7 月 30 日，上海市工商行政管理局自由贸易试验区分局核发了新的《营业执照》。

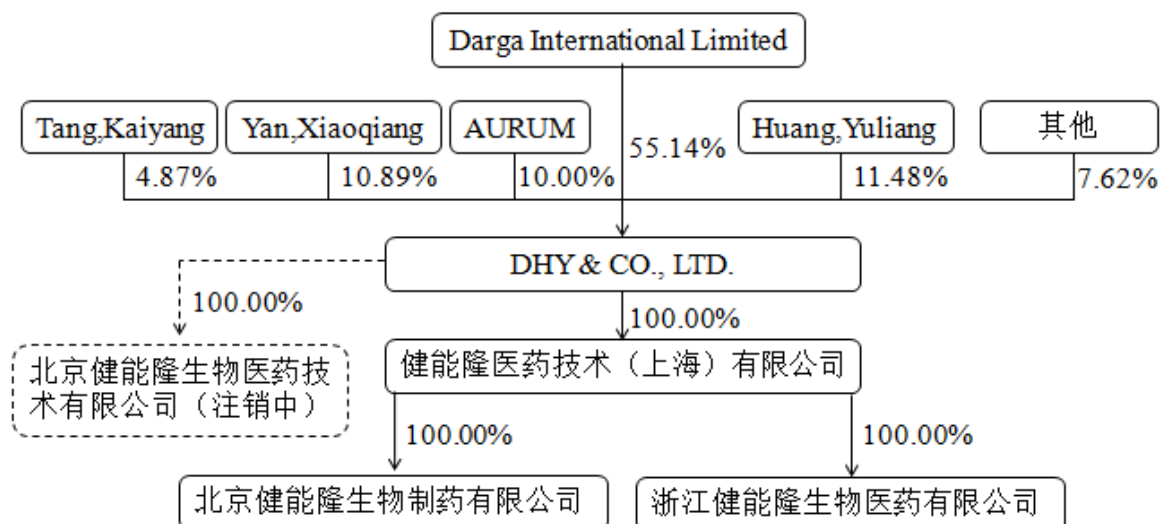
增资完成后，上海健能隆为 DHY 公司的全资子公司，注册资本为 33,200.00 万元，截至 2016 年 3 月 31 日，上述注册资本已经全部实缴到位。

#### 4、DHY 公司股权结构

根据 DHY 公司的公司证明（《CERTIFICATE OF INCUMBENCY》）及股东登记文件（《REGISTER OF MEMBERS》），本次收购完成之前，DHY 公司的股东包括 Darga International Limited、Huang Yuliang、Yan Xiaoqiang、AURUM YEAR LIMITED、Tang Kai Yang、Integral Investment-III Co.,Ltd.、Top Ceiling Investments Limited、Linda S&W Investment Co.,Ltd.、Sun Bill Nai-Chau、EAGLE IP LIMITED、LIU HONG、Cheng,Genhong 和 Yan,Sarah。

收购完成前 DHY 公司的股权控制结构和子公司情况如下：





根据 DHY 公司的现行公司章程，DHY 公司董事会可由 1-20 名董事组成，董事会有权通过决议修改公司章程、委任新的董事会成员、发行债券或信用债券、发行股票等事项；公司的经营理由董事会负责。

根据 DHY 公司的公司证明（《CERTIFICATE OF INCUMBENCY》）及董事登记文件（《REGISTER OF DIRECTORS》）目前 DHY 公司董事会成员包括：Huang Yuliang, Yan Xiaoqiang, Tang Kai Yang, WANG,Xin, ZHOU,Xuawei。

### 5、DHY 公司及上海健能隆经营业务发展情况

DHY 公司没有开展实体生产经营活动，目前主营业务为股权投资。上海健能隆系 DHY 全资子公司，于 2004 年创立，立足自主创新，面向全球医药市场，研发和生产创新型大分子生物药，公司目前着力于新药研发和产品注册，产品尚未对外销售。

#### （1）管理与技术团队

上海健能隆目前拥有一个具有丰富国际新药开发经验的管理与技术团队。具体如下：

黄予良博士，CEO（首席执行官），DHY 公司创始人，1984 年及 1987 年于华东理工大学（ECUST）取得生物化学工程学士及硕士学位；1995 年获新加坡国立大学化学工程博士学位。黄予良博士曾在德国生物科技中心（GBF）研究高密度细胞培养及发酵过程自动监控；1995 担任美国俄亥俄州生物工程研究集团（OBRC）副主任；1999 加入美国 EGEN CORPORATION，负责其中国业务并担任中国分公司总经理，期间顺利完成重组人胰岛素和重组人生长激素在中国的技术转移和产品注册；

2001 年加入香港药业 Hong Kong Pharmaceuticals（香港主板上市企业），任首席科技总监，并担任上海华新生物高技术公司总经理；2004 年创立上海健能隆，任首席执行官。黄予良博士从事生物医药工艺研究、厂房建设运营、公司管理 20 余年，曾担任国家“863”专家评委，上海市科委审评专家，2014 年入选国家“千人计划”创业长期类人才。

严孝强博士，CSO（首席科学官），1982 年获得华西医科大学医学学士，1985 年获华西医科大学医学硕士学位，1993 年获加拿大多伦多大学生物物理系博士学位。严孝强博士 1993 年加入美国 Amgen 公司进行博士后研究，1995 年任科学家 (Research Scientist)，主要从事人类疾病的分子机理研究，在研发治疗实体瘤、白血病、骨质疏松、肥胖、自身免疫性疾病（如关节炎，红斑狼疮），以及蛋白药物的设计方面积累了丰富的丰富经验。严孝强博士参与了多个大分子蛋白药物临床前研发，曾担任过中国科技部星火计划项目评审委员会海外专家，中国国际经济技术交流中心与联合国开发计划署合作设立的 TOKEN 与 STAR 项目专家，中国科技部中医药国际化项目专家，上海市生物医药顾问专家。严孝强博士于 2002 年加入和记黄埔医药（上海）有限公司任基础研究生物部高级总监，2005 年任副总裁，主管新药研发并担任小分子药物和天然药物筛选项目主管。严孝强博士于 2010 年加入上海健能隆任首席科学官，在上海健能隆建立了肿瘤和自身免疫性疾病新药研发平台。

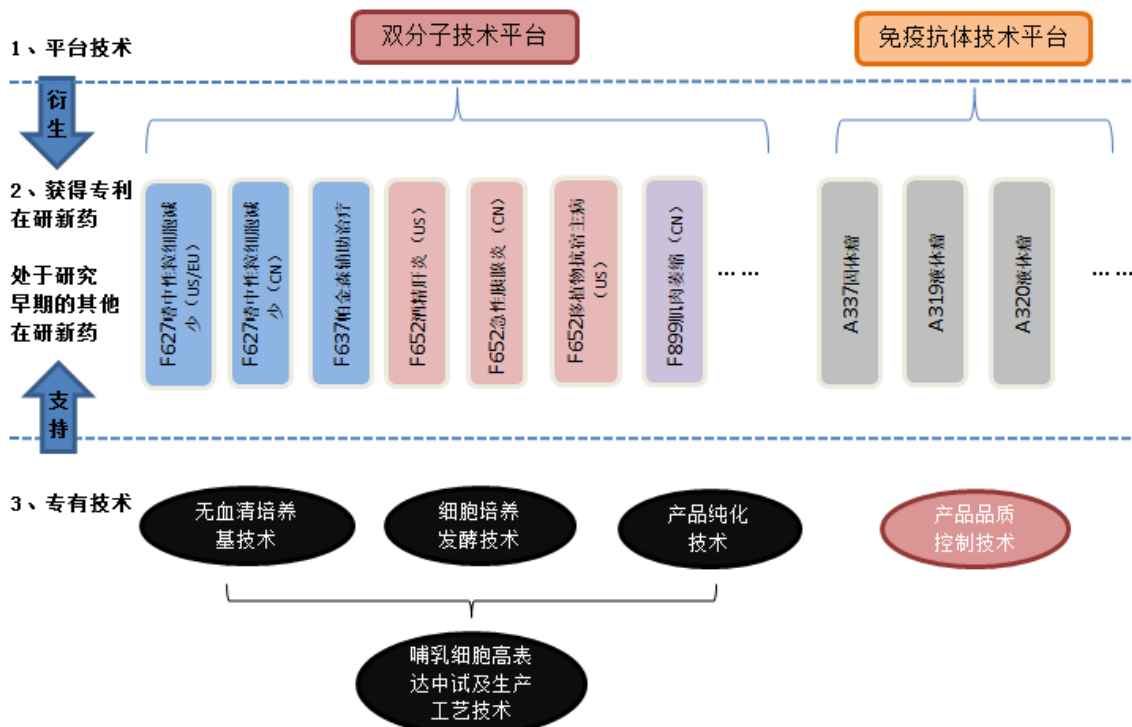
汤凯扬博士，CMO（首席医学官），曾担任前美国法玛西亚/辉瑞临床开发总监和和记黄埔医药（上海）有限公司临床和注册部副总裁，2011 年加入上海健能隆，任首席医学官。汤凯扬博士拥有 16 年国际临床试验的从业经验（包括 I, II, III 期和全球多中心试验研究），具有丰富的肿瘤、自身免疫性疾病、糖尿病的临床方案设计和临床试验管理经验，精通 EMA/FDA/SFDA 临床研究法规并有与多国药监药审部门的沟通申报经验。

目前上海健能隆及子公司已经拥有一个近 100 人的研发团队，包括 10 名海归博士，所有研发人员都具有医药行业教育、研发背景。

“十一五”、“十二五”期间，上海健能隆创新生物药的开发在国内获得国家科技重大专项“新药重大创制”专项资助。同时，上海健能隆与包括纪念斯隆-凯特琳癌症中心（MSKCC）、梅奥医院（Mayo）等在内的全球顶尖科研机构开展的卓有成效的国际合作，全球首创新药普罗纳亭（F-652）的作用机理于 2015 年 12 月荣登国际著名学术期刊《自然》杂志。

## (2) 核心技术

上海健能隆的核心技术主要分为三个层次，第一个层次为两个创新技术平台（Di-Kine™ 双分子技术平台，ITab™ 免疫抗体平台），第二个层次是基于平台研发的获得专利的在研新药，第三个层次是用于生产、品质控制的各种专有技术，除此之外还有一系列处于研发早期的各类在研新品种。具体如图所示：



注：图中红色框格为处于研发早期的新药。

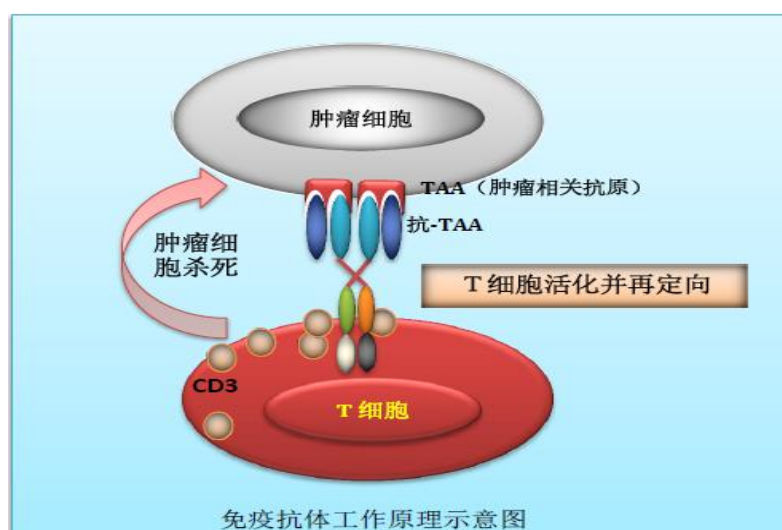
### ①Di-Kine™ 双分子平台：新一代重组细胞因子融合蛋白技术

双分子平台（Di-Kine™）是基于单克隆抗体技术而建立的，在这个平台上已经成功地推出了 F-627、F-637、F-652、F-899 等一系列在研创新生物药。双分子平台应用了单克隆抗体分子的恒定区结构（Fc 段），连接一个配体分子可以产生出配体-Fc 融合蛋白，每一个融合蛋白分子，有两个双分子配体。

采用双分子技术平台技术，能够带来长效性和强效型的优势。该技术平台上的药物分子含有单克隆抗体分子的恒定区结构，因此其生物半衰期延长，使药物分子在体内的作用时间更长（长效性）；该分子的结构中的配体形成双分子，更有利于结合受体，更有效的激活后续通路。在已经知道的第一类，第二类细胞因子的受体激活过程中，双分子的配体聚合是其中一个重要的步骤。因此，双分子的配体，与单分子配体相比，理论上应该具有更强的生物学活性（强效性）。在该双分子技术平台上连接不同的细胞因子，可使其具有较大的后续开发潜力。

## ②ITab™ 免疫抗体平台：新一代肿瘤免疫双特异性抗体

双特异性抗体（Bispecific Antibody）拥有两种特异性抗原结合位点，可以同时与靶细胞和功能细胞（一般为 T 细胞）相互作用，进而增强对靶细胞的杀伤作用。双特异性抗体以双特异性 T 细胞衔接器（Bispecific T cell Engager, BiTE）为代表，与普通抗体相比具备更强特异性、引导 T 细胞杀伤肿瘤和降低脱靶毒性等显著优势，目前已经在肿瘤和炎症等相关疾病中应用。数据显示，双特异性抗体杀伤肿瘤效果是普通抗体的 100-1000 倍；用量最低可降为普通抗体的 1/2000，在药效和价格上比一般抗体更具竞争优势。双特异性抗体通过技术改进进一步地提高了治疗效果、成药稳定性等，有效保证了临床效果。免疫抗体工作原理具体详见下图：



上海健能隆 ITab™ 免疫平台是新一代的肿瘤免疫双特异性抗体技术开发平台，可开发出具有更长的半衰期、更低的有效剂量以及与灵长动物相类似的交叉反应临床前毒理特性的优异新品种。

## ③哺乳细胞高表达中试及生产工艺技术

上海健能隆拥有自主表达载体和自主研发的无血清培养基技术，其工艺水平达到世界工业水平。由此技术开发出哺乳动物 CHO 细胞株具有生长快速、高密度，高表达及长期稳定的特点，非常适合大规模产业化生产的需要，并有成功的案例（生物药 Xolair®等）。

健能隆的细胞培养发酵工艺技术在吸取了目前国际上最先进的技术的基础上，建立了有效、简单和可放大的工艺流程，同时优化了培养基和生产流程的过程控制（IPC）等等，实现了在 CHO 细胞的培养过程中的高质量（批间稳定）、高产量（3g/l 以上）和低成本。

产品纯化是在大分子药物生产中的一个主要环节，也是一个非常具有挑战性的环节。这是由于对于大分子药物的纯度要求非常高，以保证产品的有效性和安全性。上海健能隆研发出高性能大分子分离纯化平台，此平台适用于大部分 CHO 系统表达出的重组蛋白和抗体（antibody）药物的大规模生产，分离提纯技术包括色谱分离，过滤提纯和病毒去除这几个主要模块环节，每个模块可经微量调整（例如色谱流动相盐的成分、pH、流速等）以适应不同产品分子产品的性能。同时每个项目使用同一分离纯化技术平台（同样的工艺流程和设备）又给药物工艺开发，生产，工厂的运行和员工的培训带来极大的便利。

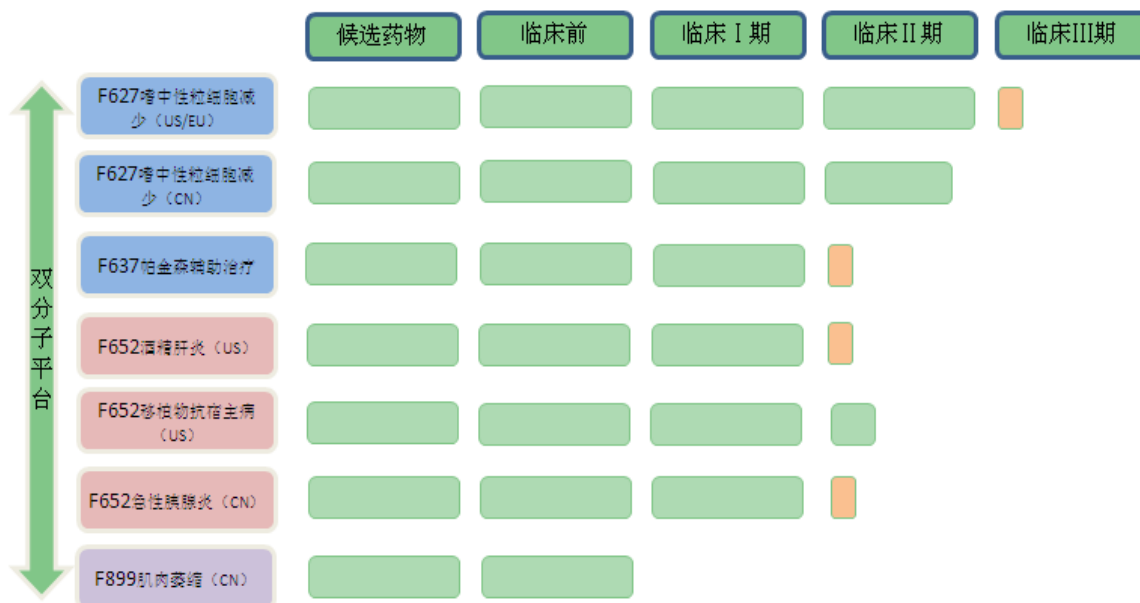
上海健能隆的整体生产工艺已成功在美国 cGMP 生产设施和公司自建 cGMP 生产设施中得到验证。

#### ④产品品质控制技术

生物大分子药物结构复杂，在生产和储存中容易发生结构变化，造成异种的增加，活性降低、免疫原性增强等问题，例如寡聚糖糖型种类聚集态、碎片、氧化、脱氨基、环化、糖基化等问题，限制了其生物活性优化及其使用效力，可能导致药物安全性问题。上海健能隆有多年从事生物大分子药物结构和活性的研究经验，能够通过整体设计和综合实验手段确定药物的分子微观结构变化机理和状态，和随之产生的纯度和活性的变化，从而能够成功保障药物的安全性和有效性。

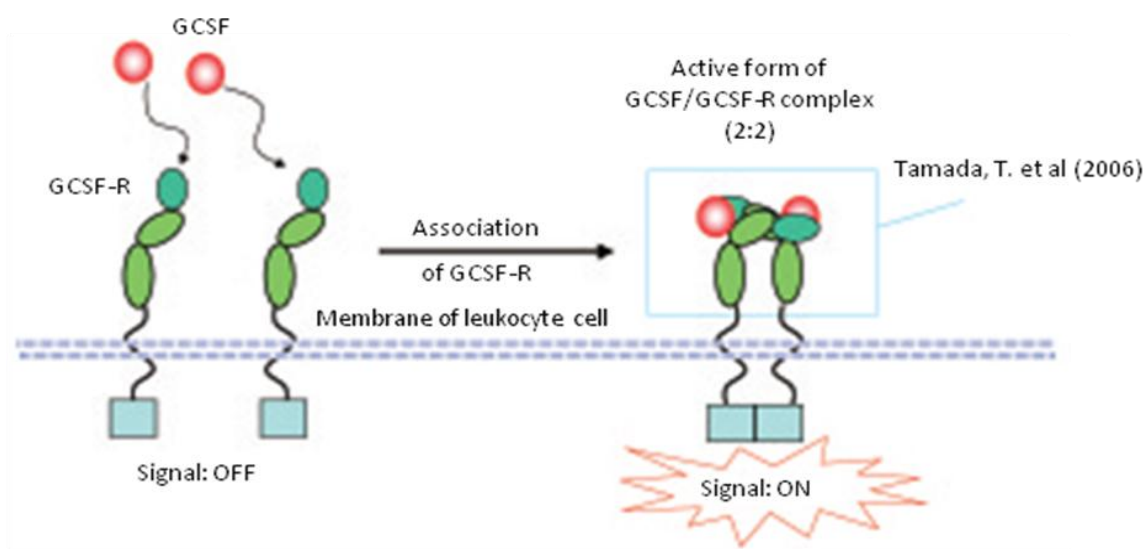
#### （3）主要在研产品

上海健能隆基于拥有自主知识产权的双分子平台和免疫抗体平台，已推出以下创新型在研新药：



①F-627：重组人粒细胞集落刺激因子

粒细胞集落刺激因子（G-CSF）是一种糖蛋白，含有 174 个氨基酸，分子量约为 20000。F-627（贝格司亭）是新一代重组人粒细胞集落刺激因子类药物，独具长效、强效的特点。目前主要应用于治疗肿瘤患者在放化疗过程中引起的粒细胞减少症，以防止患者死于感染或者其他并发症，为临床的常规治疗手段。目前治疗粒细胞减少症的主要药物是 G-CSF 和 GM-CSF 等重组蛋白药物，临床中以 G-CSF 为主。其作用机制下图所示，上海健能隆创造性地构建的双分子结构满足了激活生物功能所需的要求。



F-627 作用于骨髓前体造血干细胞而增加嗜中性粒细胞的生成。第一代 G-CSF（如 Neupogen）半衰期短（2hr），患者需要每天注射一次，每一个化疗周期大约 5

到 10 针（300 $\mu$ g/剂）。第二代 G-CSF（Neulasta）对 Neupogen 进行了 PEG 化学修饰，使 G-CSF 分子变大、减缓肾脏排泄，从而增加体内半衰期（15~80 hr），但是这种修饰同时也降低了药物的生物活性，所以一次注射剂量大大增加（6 mg/剂，以蛋白计），而在临床疗效上 Neupogen 和 Neulasta 基本相同，即增加 Neulasta 的剂量，并不能缩短放化疗后粒细胞减少症的病程。

F-627，兼具安全性和有效性，在中国和美国都获得专利授权。在化疗引起的粒细胞减少症的动物试验中，同摩尔数的 F-627 比 Neulasta 产生了更快、更强的生物学反应。F-627 生物学活性将在 III 期临床试验中验证，有望成为治疗粒细胞减少症的最佳药物，其销售甚至可能赶上 Neulasta。F-627 是中国首家完成国际临床二期，进入国际三期临床的新一代重组人粒细胞刺激因子，目前也已完成国内二期临床。

### ②F-637：重组人粒细胞集落刺激因子二聚体

F-637 是一个创新型的重组人粒细胞集落刺激因子二聚体，属 1 类生物创新药。与单体 G-CSF 相比，F-637 对神经元细胞的 G-CSF 受体具更强的 STAT3 激活功能，具有较强的神经细胞保护和促进神经再生的功能。同时，F-637 有更强的骨髓干细胞动员功能，目前，F-637 已经完成国际临床 I 期试验。

### ③F-652：重组人白介素 22

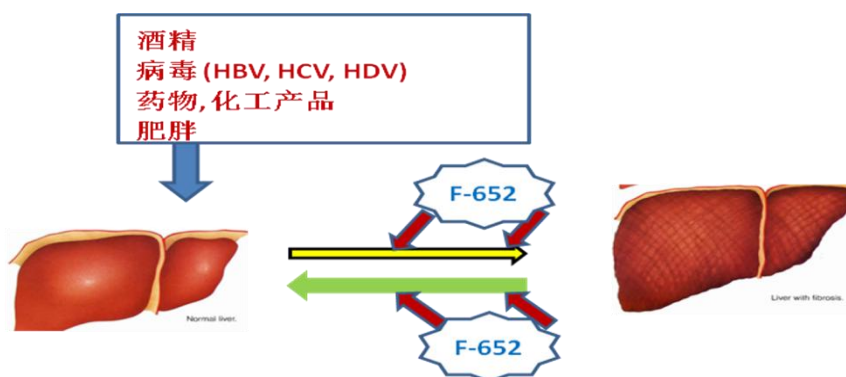
F-652 是全球首创（1 类创新）生物药。目前正在美国进行两个国际临床 II 期研究、在中国开展 II 期临床研究。

F-652 是经基因重组修饰后的 rhIL-22。在猴子体内的代谢半衰期由常态 rhIL-22 的 2 小时延长至 66 小时。作用机理上 F-652 同其原生态 rhIL-22 一样是通过 STAT3 通路发挥其对包括肝，胰腺等组织细胞进行保护与恢复的机能的。研究证明，F-652 具有保护肝细胞的功能，并有治疗肝纤维化和肝硬化的作用

肝细胞组织从正常向病变的转化的过程有四个主要阶段：肝细胞组织脂肪蓄积（脂肪肝），肝纤维化，肝硬化，直至肝癌。最近的研究发现（Hernandez-Gea,V. and Friedman, S.L.,2011）肝细胞组织的病变在发展到上述的第三个阶段之前，都是可逆转的，而 F-652 在 STAT3 通路中就潜在地发挥着双向的保护和恢复作用。

上海健能隆实验研究表明，F-652 可以降低高脂膳食诱导和遗传性肥胖小鼠的体重。脂肪细胞明显缩小，降低小鼠血总甘油三酯浓度，增加对胰岛素的敏感性。F-652 对高脂膳食诱导的脂肪肝尤其有效，同时，对免疫性急性肝损伤和病毒性肝炎所致的肝损伤都表现出很好的保护作用。下图对 F-652 对各类肝病的作用做了一个简单

的总结。



## 6、行业情况

### (1) 中国行业监管

医药行业相关的主管部门及其主要监管职能如下：

国家部门	主要监管职能
国家食品药品监督管理总局	起草食品安全、药品、医疗器械、化妆品监督管理的法律法规，并组织实施和监督检查；负责食品药品安全事故应急体系建设；指导地方食品药品监督管理工作，规范行政执法行为
国家卫生和计划生育委员会	推进医药卫生体制改革，拟订卫生改革与发展战略目标、规划和方针政策；起草卫生、食品安全、药品医疗器械相关法律法规草案，制定相关规章、有关标准和技术规范；负责建立国家基本药物制度并组织实施，组织制定药品法典和国家基本药物目录，组织制定国家药物政策；统筹规划与协调全国卫生资源配置；起草促进中医药事业发展的法律法规草案，制定有关规章和政策，指导制定中医药中长期发展规划；负责医疗机构医疗服务的全行业监督管理
国家发改委	负责对医药行业的发展规划、技改投资项目立项、医药企业的经济运行状况进行宏观指导和管理；对药品的价格进行监督管理；负责制订麻醉、第一类精神药品最高出厂价格和最高零售价格
人力资源和社会保障部	统筹建立覆盖城乡的社会保障体系；拟定医疗保险的规则和政策，参与编制《国家基本医疗保险和工伤保险药品目录》

### (2) 中国主要法律法规

药品的生产与销售直接关系到生命健康，我国在药品的生产、销售等方面制定了一系列严格的法律、法规及行业标准，以加大对药品行业的监管，加强医药企业的质量管理，确保用药安全。主要法规如下：

法律法规名称	发布单位	实施日期
《中华人民共和国药品管理法》	全国人民代表大会	2001年12月1日
《中华人民共和国药品管理法实施条例》	国务院	2002年9月15日
《药品经营许可证管理办法》	国家药监局	2004年4月1日
《药品生产监督管理办法》	国家药监局	2004年8月5日



法律法规名称	发布单位	实施日期
《药品流通监督管理办法》	国家药监局	2007 年 5 月 1 日
《药品注册管理办法》	国家药监局	2007 年 10 月 1 日
《国家基本医疗保险、工伤保险和生育保险药品目录》	人力资源和社会保障部	2009 年 11 月 27 日
《中华人民共和国药典（2010 年版）》	国家药监局	2010 年 10 月 1 日
《药品生产质量管理规范（2010 年修订）》	国家药监局	2011 年 3 月 1 日
《国家基本药物目录》（2012 年版）	国家卫生和计划生育委员会	2013 年 5 月 1 日
《推进药品价格改革的意见》	国家发展改革委、国家卫生计生委、人力资源社会保障部、工业和信息化部、财政部、商务部、食品药品监管总局	2015 年 6 月 1 日

上述法规的核心内容如下：

#### ①生产和经营许可证管理

根据《中华人民共和国药品管理法》规定：在我国开办药品生产企业，须经企业所在地省、自治区、直辖市人民政府药品监督管理部门批准并发给《药品生产许可证》，无《药品生产许可证》的，不得生产药品。

#### ②药品质量管理

根据《中华人民共和国药品管理法》规定，药品生产企业或经营企业必须按照国务院药品监督管理部门制定的《药品生产质量管理规范》（GMP）或《药品经营质量管理规范》（GSP）组织生产、开展经营。药品监督管理部门按照规定对药品生产企业和药品经营企业是否符合《药品生产质量管理规范》和《药品经营质量管理规范》的要求进行认证。

2011 年 1 月，卫生部（现国家卫生和计划生育委员会）发布了《药品生产质量管理规范（2010 年修订）》（新版 GMP）。新版 GMP 对药品生产企业的全面质量管理体系建设、从业人员素质、操作规程、药品安全保障、质量风险控制等方面进行了更为严格和细化的规定，对药品生产企业的生产设施及生产环境等提出了更为严格的要求。

#### ③药品注册管理制度

根据《中华人民共和国药品管理法》规定，药品注册申请包括新药申请、仿制药申请、进口药品申请及其补充申请和再注册申请。

药品生产企业生产药品需要向国家食品药品监督管理局提出注册申请；新药需经过临床前研究，临床试验及相关生产审批程序后取得药品批准文号进行生产；国家对批准生产的新药可按照相关规定设立 5 年以内的监测期，监测期内的新药，国家食品药品监督管理局不批准其他企业生产、改变剂型和进口。

药品生产批准文件的有效期五年，有效期届满，需要继续生产或者进口的，需要在有效期届满前 6 个月申请再注册。

#### ④药品标准管理

国家药品标准是指国家为保证药品质量所制定的质量指标、检验方法以及生产工艺等技术要求，包括国家食品药品监督管理局颁布的《中华人民共和国药典》、药品注册标准和其他药品标准。

#### ⑤药品定价管理

我国医疗机构主要参照价格主管部门公布的最高零售价格和市场实际购销价格进行药品集中招标采购，药品集中采购工作主要以省、自治区、直辖市为单位组织开展。属于政府定价范围的药品，中标零售价格不得超过价格主管部门制定公布的最高零售价格。

2015 年 5 月 4 日，国家发展改革委、国家卫生计生委、人力资源社会保障部、工业和信息化部、财政部、商务部、食品药品监管总局联合印发了《推进药品价格改革的意见》，自 2015 年 6 月 1 日起，除麻醉药品和第一类精神药品仍暂时由国家发展改革委实行最高出厂价格和最高零售价格管理外，对其他药品政府定价均予以取消，不再实行最高零售限价管理，按照分类管理原则，通过不同的方式由市场形成价格。其中：（一）医保基金支付的药品，通过制定医保支付标准探索引导药品价格合理形成的机制；（二）专利药品、独家生产药品，通过建立公开透明、多方参与的谈判机制形成价格；（三）医保目录外的血液制品、国家统一采购的预防免疫药品、国家免费艾滋病抗病毒治疗药品和避孕药具，通过招标采购或谈判形成价格。其他原来实行市场调节价的药品，继续由生产经营者依据生产经营成本和市场供求情况，自主制定价格。

#### ⑥处方药和非处方药（OTC）分类管理制度

我国实行处方药和非处方药分类管理制度。通过加强对处方药和非处方药的监督管理，规范药品生产、经营行为，引导公众科学合理用药，减少药物滥用和药品

不良反应的发生、保护公众用药安全。目前，我国的处方药主要通过医院销售给患者。

### （3）美国行业监管及主要法律法规

美国医药行业的监管机构主要包括美国健康福利部下属的食品和药品管理局（FDA）及其他相关政府部门。

美国医疗行业相关的法律法规主要包括：《联邦食品、药品和化妆品法》（《Food, Drug, and Cosmetic Act》）、《联邦管理法》（《Code of Federal Register》）第 21 主题“食品与药品”、FDA 发布的企业指导（《Guidance For Industry》）等。

FDA 下辖医药评审与研究中心（CDER），该中心开设有创新药办公处、医药科学办公处，分别处理创新药和仿制药的注册事宜。

根据美国的法律法规，创新药从研发到上市一般要经历临床前研究、人类临床试验研究、新药申请、上市后检查四个阶段。对于治疗严重或危急生命疾病的药品，可以实现“加速审批”。在创新药获批上市 4 年后，申请人可以提出仿制药的注册申请，第一家申请并成功获得首仿药资格的药品将获得 180 天的市场独占保护。仿制药对应的创新药应为 FDA 批准上市的药品，应在《经过治疗等同性评价批准的药品》（“橙皮书”）中记载并指定参比制剂。如申请人拟仿制在橙皮书中记载但并未制定参比制剂的药品，须先提交《公民请愿书》请求 FDA 将该药品指定为参比制剂。拟申请仿制药注册的药品，其活性成分、剂型、规格、给药途径、适应症必须与参比制剂相同，若拟申请仿制药注册的药品的上述条件与参比制剂不同，则需先递交有关《公民请愿书》，获得 FDA 批准之后，方能提出仿制药注册申请。仿制药注册申请一般要经历申请材料完整性审查、生物等效性审评、化学/微生物审评、生产工厂检查、标签审评、申请批准等流程。

根据美国专利法的规定，1995 年 6 月 8 日之前注册的专利有效期为 17 年，从专利获准日起算；1995 年 6 月 8 日之后注册的专利有效期为 20 年，从专利申报日起算；医药专利可延长 5 年。

### （4）市场前景

#### ①生物药市场前景

根据 IMS 发布的《2018 年全球医药市场展望》，随着人口增长、人口老龄化以及新型医药市场医疗可及性改善等因素的影响，2018 年全球医药总支出将达到 1.3

万亿美元，相比 2013 年将增加约 30%。在医药市场中，生物药市场是最有发展前景的子市场之一。

自第一个生物药 Humulin（美国基因泰克公司研发的基因重组人胰岛素，于 1982 年获 FDA 批准上市，并由礼来公司负责市场营销）问世以来，随着生物技术和临床研究的蓬勃发展，生物医药产业已经成为全球发展最快的产业之一。根据国际医药行业权威咨询公司 Evaluate Pharma 预测，由于生物药研发的蓬勃发展，同时大量传统药物（主要为小分子化学药，特别是世界畅销药）专利陆续到期，新的小分子药物研发又陷入困境，生物药占全球药物销售市场的比例将由 2000 年的 9% 增长到 2016 年的 23%，达到 1,890 亿美元；在前 100 名世界畅销药物中，生物药的数目将由 11% 猛增到 48%。

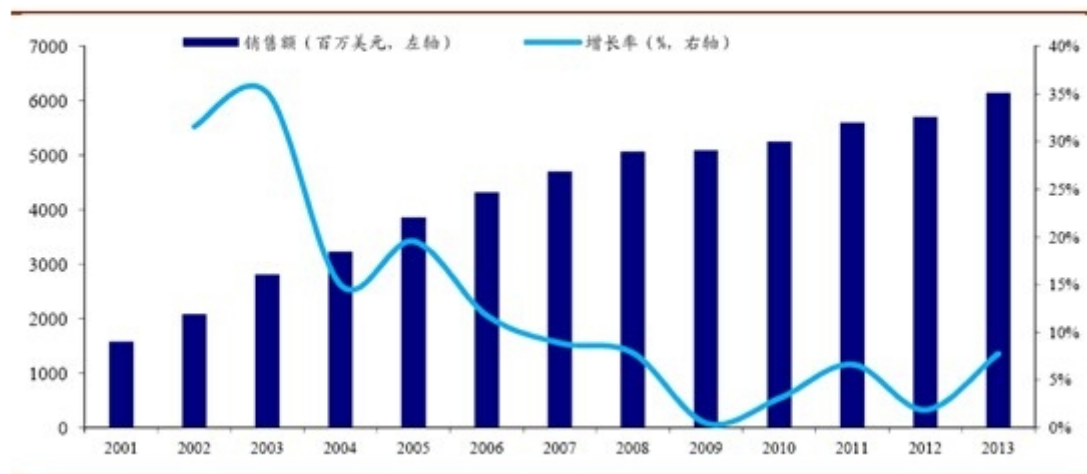
目前生物药品技术主要包括重组蛋白技术和单克隆抗体技术，两种技术的融合已逐渐成为生物药品研发的主流方式之一。按适应病症划分，生物药品主要用于肿瘤、糖尿病、慢性疾病等的治疗。上海健能隆的主要在研新药 F-627 有望成为重组粒细胞刺激因子市场中的同类最佳药，该市场属于融合了重组蛋白技术和单克隆抗体技术的肿瘤相关市场。

## ②重组人粒细胞集落刺激因子市场前景

1991 年 2 月，美国安进公司研发出世界上第一个重组人粒细胞集落刺激因子 Neupogen，并获得美国 FDA 批准，其适用症为自身骨髓移植、肿瘤化疗导致的粒细胞减少症、AIDS 等。该产品不仅造福了无数血液透析患者和癌症化疗患者，也为公司带来了巨额的利润。1996 年 Neupogen 销售额达 9.36 亿美元，2000 年达到 12.6 亿美元，2015 年全球销量仍然有 10.49 亿美元。2002 年，安进公司开发出 Neupogen 的长效剂型——Neulasta，即通过对粒细胞集落刺激因子进行聚乙二醇（PEG）修饰，延长其在体内的代谢时间，因此疗效更好。Neulasta 在 2002 年获得 FDA 的上市批准，并于 2002 年第二季度上市，2003 年全年销售额就达到了 13 亿美元，2015 年更是达到了 39.80 亿美元。

目前，市场上主要销售的重组人粒细胞集落刺激因子主要产品分为短效和长效两大类，长效重组人粒细胞集落刺激因子在市场上占绝对主导地位。

2001-2013年全球rhG-CSF产品市场规模



中国产业信息网发布的《2013-2018 年中国抗肿瘤用药物市场运行态势及投资策略研究预测报告》指出：2001-2013 年期间，全球重组人粒细胞集落刺激因子产品的销售额由 15.8 亿美元逐年增加到 61.5 亿美元，年复合增长率为 11.99%。其中长效产品的销售额由 2002 年的 4.6 亿美元增加到 2013 年的 43.9 亿美元，年复合增长率为 22.76%；短效产品的销售额由 2001 年的 15.8 亿美元增加到 2013 年的 17.6 亿美元，增速较为缓慢。目前，世界上的重组人粒细胞集落刺激因子药物包括日本协和发酵麒麟生物制药公司的 Gran（短效重组人粒细胞集落刺激因子，2013 年销售额 1.37 亿美元），罗氏制药有限公司的 Neutrogin（短效重组人粒细胞集落刺激因子，2013 年销售额 2.2 亿美元），诺华制药有限公司的 pegfilgrastim（长效重组人粒细胞集落刺激因子，研发注册中）等。

美国二期临床试验数据表明 F-627 的药效不亚于 Neulasta，该款在研新药预计于 2019 年上市，长效重组人粒细胞集落刺激因子市场在 2019 年的销售额预计将超过 40 亿美元。

## 7、DHY 公司主要财务情况

根据立信会计师事务所（特殊普通合伙）出具的《审计报告》，DHY 公司具体财务数据情况如下：

### （1）合并资产负债表

单位：元

资 产	2016.03.31	2015.12.31
流动资产：		

货币资金	93,347,244.79	117,576,253.55
应收账款	636,500.00	494,000.00
预付款项	243,549.51	201,780.00
其他应收款	100,041,848.11	378,688.50
存货	3,100,436.94	2,934,935.93
其他流动资产	11,516,893.63	9,950,851.75
<b>流动资产合计</b>	<b>208,886,472.98</b>	<b>131,536,509.73</b>
<b>非流动资产：</b>		
固定资产	46,981,922.28	47,499,383.38
在建工程	1,624,988.70	702,744.96
无形资产	1,455,850.58	1,481,383.99
开发支出	119,354,897.09	114,697,697.95
商誉		
长期待摊费用	27,299,923.67	27,621,330.93
其他非流动资产	2,346,415.34	311,912.40
<b>非流动资产合计</b>	<b>199,063,997.66</b>	<b>192,314,453.61</b>
<b>资产总计</b>	<b>407,950,470.64</b>	<b>323,850,963.34</b>
<b>流动负债：</b>		
应付账款	1,049,656.36	911,775.78
预收款项	15,000,000.00	15,000,000.00
应付职工薪酬	-	-
应交税费	77,518.39	68,543.16
应付利息	2,324,101.98	2,081,537.45
其他应付款	112,484,319.65	47,455,283.06
<b>流动负债合计</b>	<b>130,935,596.38</b>	<b>65,517,139.45</b>
<b>非流动负债：</b>		
长期借款		
专项应付款	3,000,000.00	3,000,000.00
递延收益	1,606,429.51	1,606,429.51
其他非流动负债	5,000,000.00	5,000,000.00
<b>非流动负债合计</b>	<b>9,606,429.51</b>	<b>9,606,429.51</b>
<b>负债合计</b>	<b>140,542,025.89</b>	<b>75,123,568.96</b>
<b>所有者权益：</b>		
实收资本	378,607,859.52	346,044,359.52
资本公积	231,182,288.73	49,775,166.97
其他综合收益	-2,996,498.57	23,113,745.01
盈余公积	-	-
未分配利润	-339,385,204.93	-170,205,877.12
<b>所有者权益合计</b>	<b>267,408,444.75</b>	<b>248,727,394.38</b>
<b>负债和所有者权益总计</b>	<b>407,950,470.64</b>	<b>323,850,963.34</b>

## (2) 合并利润表

单位：元

项 目	2016 年 1-3 月	2015 年度
<b>一、营业收入</b>	<b>2,830,188.64</b>	<b>3,484,795.73</b>
减：营业成本	-	5,036,488.97
营业税金及附加	38.06	611.66
销售费用		
管理费用	171,711,780.08	54,838,822.68
财务费用	11,287.26	-1,574,294.82
资产减值损失	329,839.45	16,322.81
<b>二、营业利润（亏损以“-”填列）</b>	<b>-169,222,756.21</b>	<b>-54,833,155.57</b>
加：营业外收入	43,428.40	6,477,725.74
其中：非流动资产处置利得	-	951.47
减：营业外支出	-	1,559,665.09
其中：非流动资产处置损失		1,512,102.38
<b>三、利润总额（亏损总额以“-”号填列）</b>	<b>-169,179,327.81</b>	<b>-49,915,094.92</b>
减：所得税费用	-	-
<b>四、净利润（净亏损以“-”号填列）</b>	<b>-169,179,327.81</b>	<b>-49,915,094.92</b>
<b>五、其他综合收益的税后净额</b>		
<b>六、综合收益总额</b>	<b>-169,179,327.81</b>	<b>-49,915,094.92</b>
归属于母公司所有者的综合收益总额	-169,179,327.81	-49,835,334.52
归属于少数股东的综合收益总额		-79,760.40

## (3) 合并现金流量表

单位：元

项 目	2016 年 1-3 月	2015 年度
<b>一、经营活动产生的现金流量</b>		
销售商品、提供劳务收到的现金		1,150,000.00
收到的税费返还		
收到其他与经营活动有关的现金	100,416,404.11	9,254,719.09
<b>经营活动现金流入小计</b>	<b>100,416,404.11</b>	<b>10,404,719.09</b>
购买商品、接受劳务支付的现金	834,616.79	7,176,410.07
支付给职工以及为职工支付的现金	5,897,101.33	15,380,570.67
支付的各项税费	761,147.32	1,170,547.90
支付其他与经营活动有关的现金	107,762,024.03	29,121,341.12
<b>经营活动现金流出小计</b>	<b>115,254,889.47</b>	<b>52,848,869.76</b>
<b>经营活动产生的现金流量净额</b>	<b>-14,838,485.36</b>	<b>-42,444,150.67</b>
<b>二、投资活动产生的现金流量</b>		
收回投资收到的现金		
取得投资收益收到的现金		
处置固定资产、无形资产和其他长期资产收回的现金净额	800.00	800.00
处置子公司及其他营业单位收到的现金净额		

收到其他与投资活动有关的现金		
<b>投资活动现金流入小计</b>	<b>800.00</b>	<b>800.00</b>
购建固定资产、无形资产和其他长期资产支付的现金	11,266,571.62	49,528,301.15
投资支付的现金		-
取得子公司及其他营业单位支付的现金净额		24,834,748.72
支付其他与投资活动有关的现金		-
<b>投资活动现金流出小计</b>	<b>11,266,571.62</b>	<b>74,363,049.87</b>
<b>投资活动产生的现金流量净额</b>	<b>-11,265,771.62</b>	<b>-74,362,249.87</b>
<b>三、筹资活动产生的现金流量</b>		
吸收投资收到的现金	1,866,277.50	149,760,000.00
取得借款收到的现金		
发行债券收到的现金		
收到其他与筹资活动有关的现金		
<b>筹资活动现金流入小计</b>	<b>1,866,277.50</b>	<b>149,760,000.00</b>
偿还债务支付的现金		3,000,000.00
分配股利、利润或偿付利息支付的现金		204,973.62
支付其他与筹资活动有关的现金		
<b>筹资活动现金流出小计</b>	<b>-</b>	<b>3,204,973.62</b>
<b>筹资活动产生的现金流量净额</b>	<b>1,866,277.50</b>	<b>146,555,026.38</b>
<b>四、汇率变动对现金及现金等价物的影响</b>	<b>8,970.72</b>	<b>-2,474,733.88</b>
<b>五、现金及现金等价物净增加额</b>	<b>-24,229,008.76</b>	<b>27,273,891.96</b>
加：期初现金及现金等价物余额	107,539,110.24	90,002,361.59
<b>六、期末现金及现金等价物余额</b>	<b>83,310,101.48</b>	<b>117,276,253.55</b>

## (4) 主要财务指标

单位：万元

项 目	2016.3.31/2016 年 1-3 月	2015.12.31/2015 年度
资产总计	40,795.05	32,385.10
所有者权益合计	26,740.84	24,872.74
资产负债率	34.45%	23.20%
流动比率（倍）	1.60	2.01
速动比率（倍）	1.57	1.96
营业收入	283.02	348.48
净利润	-16,917.93	-4,991.51
经营活动产生的现金流量金额	-1,483.85	-4,244.42

注：速动比率=（流动资产-存货）/流动负债

## (5) 简要财务分析

## ①盈利能力分析

最近一年一期内，DHY 公司尚没有产品对外销售，营业收入全部来自于技术转让收入和技术咨询服务收入。



DHY 公司的费用支出主要是管理费用，其中 2015 年度管理费用为 5,483.88 万元，主要为 DHY 公司的研发费用，2016 年 1-3 月的管理费用为 17,171.18 万元，主要为公司执行员工期权计划而产生的费用。

2015 年度公司取得了 644.09 万元的政府补助，其中 404.96 万元来自于十二五国家“重大新药创制”项目财政补贴，200 万元来自于海淀区高层次人才补贴。

随着公司产品未来陆续投产销售，公司的盈利能力预计将会有较大幅度提升。

## ②偿债能力分析

最近一年一期内，DHY 公司没有银行贷款。2016 年 3 月 31 日 DHY 公司负债较 2015 年 12 月 31 日增加了 87.08%，主要为上海健能隆预收的技术开发费以及收到的公司支付的交易保证金。DHY 公司 2016 年 3 月 31 日和 2015 年 12 月 31 日的资产负债率分别为 34.45% 和 23.20%，负债水平较低，速动比率为 1.57 和 1.96。总体而言 DHY 公司的偿债能力较好。

## 8、主要资产权属及对外担保和主要负债情况

### (1) 主要资产权属

DHY 公司主要资产为上海健能隆拥有的生物医药技术和研发设备，以及北京健能隆拥有的在研新药原液生产设备，主要资产概况如下：

#### ①创新技术平台

详见本节“5、DHY 公司及上海健能隆经营业务发展情况”。

#### ②专利

上海健能隆已申请发明专利逾 80 件，其中已获专利授权 33 件。另有专利许可 5 件。

已获得授权的专利情况详见下表：

S/N 序号	Patent No. 专利号	Appln. Date 申请日	Region 区域	Patentee 专利权人	Claim 权利要求
1	8557546	2011/5/23	国外	Generon (Shanghai) Corp. 上海健能隆医药技术（上海）有限公司	G-CSF二聚体及其在制备治疗神经系统疾病（中风）药物中的用途（产品专利）
2	201125773 4	2011/5/25	国外	Generon (Shanghai) Corp. 上海健能隆医药技术（上海）有限公司	G-CSF二聚体及其在制备治疗神经系统疾病（中风）药物中的用途（产品专利）
3	ZL201180 025773X	2011/5/25	国内	Generon (Shanghai) Corp. 上海健能隆医药技术（上	G-CSF二聚体在制备治疗神经系统疾病（中风）药物

				海)有限公司	中的用途
4	9273108	2011/5/25	国外	Generon (Shanghai) Corp. 上海健能隆医药技术(上海)有限公司	G-CSF-Fc多肽及其组合物(产品专利)
5	ZL201280036654.9	2012/7/24	国内	Generon (Shanghai) Corp. 上海健能隆医药技术(上海)有限公司	G-CSF二聚体在制备治疗或预防神经退行性疾病的组合物中的用途
6	ZL200510023103	2005/1/4	国内	Generon (Shanghai) Corp. 上海健能隆医药技术(上海)有限公司	IL-22在制备治疗降低哺乳动物体重的药物中的用途,降低哺乳动物甘油三酯,提高耐糖量
7	ZL200810005417.1	2005/1/4	国内	Generon (Shanghai) Corp. 上海健能隆医药技术(上海)有限公司	IL-22在制备治疗降低哺乳动物甘油三酯的药物中的用途,降低哺乳动物血糖
8	2005323392	2005/8/8	国外	Generon (Shanghai) Corp. 上海健能隆医药技术(上海)有限公司	IL-22治疗与代谢性疾病相关的疾病的方法,所述疾病选自肥胖症、糖尿病、高血脂症、高血糖症、高胰岛素症
9	1841781	2005/8/8	国外(7件)	Generon (Shanghai) Corp. 上海健能隆医药技术(上海)有限公司	L-22治疗与代谢性疾病相关的疾病的用途,所述疾病选自肥胖症、糖尿病、高血脂症、高血糖症、高胰岛素症
10	2007-549350	2005/8/8	国外	Generon (Shanghai) Corp. 上海健能隆医药技术(上海)有限公司	IL-22在制备治疗降低肥胖个体体重的药物中的用途,降低甘油三酯,降低血糖
11	7666402	2005/8/8	国外	Generon (Shanghai) Corp. 上海健能隆医药技术(上海)有限公司	IL-22对肥胖哺乳动物降低脂肪细胞大小治疗方法
12	7696158	2005/8/8	国外	Generon (Shanghai) Corp. 上海健能隆医药技术(上海)有限公司	IL-22对肥胖哺乳动物用于提高胰岛素敏感性的治疗方法
13	7718604	2005/8/8	国外	Generon (Shanghai) Corp. 上海健能隆医药技术(上海)有限公司	IL-22对降低血清甘油三酯的治疗方法
14	ZL200680048286.4	2006/12/21	国内	Generon (Shanghai) Corp. 上海健能隆医药技术(上海)有限公司	抗IL-22结合蛋白抗体用于制备降低血清中甘油三酯药物的用途
15	ZL200710044592.7	2007/8/6	国内	Generon (Shanghai) Corp. 上海健能隆医药技术(上海)有限公司	IL-22在制备治疗脂肪肝的药物中的用途,降低转氨酶
16	2008284116	2008/8/1	国外	Generon (Shanghai) Corp. 上海健能隆医药技术(上	IL-22在制备治疗脂肪肝的药物中的用途,降低转氨

				海)有限公司	酶,降低甘油三酯
17	2185202	2008/8/1	国外(3件)	Generon (Shanghai) Corp. 上海健能隆医药技术(上海)有限公司	IL-22在制备治疗脂肪肝的药物中的用途,降低转氨酶,降低甘油三酯
18	JP2010-520208	2008/8/1	国外	Generon (Shanghai) Corp. 上海健能隆医药技术(上海)有限公司	IL-22在制备治疗脂肪肝的药物中的用途,降低转氨酶,降低甘油三酯
19	ZL 201080010768.7	2010/1/11	国内	Generon (Shanghai) Corp. 上海健能隆医药技术(上海)有限公司	IL-22在制备治疗多器官功能障碍综合症(MODS)药物组合物中的用途
20	8956605	2010/1/11	国外	Generon (Shanghai) Corp. 上海健能隆医药技术(上海)有限公司	IL-22在治疗败血症或系统性炎症反应综合症(MODS)中的用途
21	8945528	2011/8/30	国外	Generon (Shanghai) Corp. 上海健能隆医药技术(上海)有限公司	IL-22二聚体的组合物专利(产品专利)
22	2011298556	2011/8/30	国外	Generon (Shanghai) Corp. 上海健能隆医药技术(上海)有限公司	IL-22二聚体及其在治疗病毒性肝炎中的用途(产品专利)
23	ZL 201180041737.2	2011/8/30	国内	Generon (Shanghai) Corp. 上海健能隆医药技术(上海)有限公司	IL-22二聚体及其在治疗病毒性肝炎中的用途(产品专利)
24	13112981.1	2011/8/30	国内	Generon (Shanghai) Corp. 上海健能隆医药技术(上海)有限公司	IL-22二聚体及其在治疗病毒性肝炎中的用途(产品专利)
25	8846042	2012/5/16	国外	Generon (Shanghai) Corp. 上海健能隆医药技术(上海)有限公司	一种双特异性抗体,用于治疗肿瘤(产品专利)

已获得许可的专利情况详见下表:

S/N 序号	Patent No. 专利号	Appln. Date 申请日	Country 国家	Claim 权利要求
1	ZL 02126839.8	2002/7/15	国内	重组hG-CSF-L-vFc融合蛋白(产品专利)
2	6797493	2001/10/1	国外	一种重组hG-CSF-L-vFc (IgG2) 融合蛋白(产品专利)
3	7226759	2004/3/15	国外	一种重组hG-CSF-L-vFc (IgG1) 融合蛋白(产品专利)
4	7232668	2004/3/15	国外	一种重组hG-CSF-L-vFc (IgG4) 融合蛋白(产品专利)
5	ZL 201110193210.3	2011/7/11	国内	一种重组人生长激素的Fc融合蛋白(产品专利)

### ③获得专利的在研新药

上海健能隆已经获得专利的在研新药如下:

序号	项目代号	新药名称	适应症	区域	研发阶段	临床批文或相关文件号
1	F-627	贝格司亭	嗜中性粒细胞减少症	美国/国际	三期临床	USFDA/IND112198
2	F-627	贝格司亭	嗜中性粒细胞减少症	中国	三期申报	CFDA/2012L02168 CFDA/2014L00673
3	F-637	贝格司亭	帕金森病	美国	二期申报	
4	F-652	普罗纳亭	急性胰腺炎	中国	一期临床	CFDA/2015L03767
5	F-652	普罗纳亭	移植物抗宿主病	美国/国际	二期临床	USFDA/IND121673
6	F-652	普罗纳亭	急性酒精性肝炎	美国/国际	二期临床	USFDA/IND127276
7	F-899	-	肌肉萎缩	-	临床前研究	-
8	A-337	-	肿瘤	-	临床前研究	-
9	A-319	-	肿瘤	-	临床前研究	-

F-627、F-637、F-652（适应症：酒精肝炎\急性胰腺炎）的情况详见本节“5、DHY 公司及上海健能隆经营业务发展情况”，F-652（适应症：移植物抗宿主病）情况如下：

上海健能隆对 F-652 进行多个临床适应症的同时开发。2015 年 5 月 4 日，FDA 率先同意此药的临床申请和临床研究方案，F-652 治疗急性移植物抗宿主病的临床 II 期研究已经启动。该临床 II 期试验是研究 F-652 与系统性皮质类固醇激素联合治疗造血干细胞移植病人新近诊断的伴发下消化道症状的急性移植物抗宿主病。目前，这些临床适应症均无有效的治疗药物。

#### ④处在研发早期的在研新药

上海健能隆基于双分子技术平台(Di-Kine™)和免疫抗体技术平台(ITab™)还有多种处于研究早期的在研新品种。具体情况如下：

##### a) F-899

F-899 是一个创新型的重组人生长激素（rhGH）二聚体，具有长效的药物作用，属 1 类生物创新药。F-899 可用于因内源性生长激素缺乏所造成的儿童生长缓慢疾病和其他适应症（艾滋病相关综合症，抗衰老等）。国内长效重组人生长激素需求缺口较大，目前仅有聚乙二醇化的长效临床试验药物品种

##### b) A-337，免疫治疗人恶性实体瘤的双特异性抗体

A-337（EpCAM×CD3）是上海健能隆在研的肿瘤免疫治疗双特异性抗体分子之一。A-337 分子可同时与肿瘤表面抗原上皮细胞粘附分子 EpCAM 和人免疫系统 T 淋巴细胞抗原 CD3 特异性结合，将 T 淋巴细胞定向分布在肿瘤细胞周围并形成突触，从而激发 T 细胞的活化，释放颗粒酶（granzyme），引起肿瘤细胞的凋亡或溶解。

EpCAM 是一种由 GA-733-2 基因编码的分子量为 40kDa 的跨膜糖蛋白，在上皮细胞癌变过程中发挥作用。EpCAM 在多种上皮起源的恶性实体瘤中过度表达，例如结直肠癌、卵巢癌、宫颈癌、胃癌、肺癌、前列腺癌等等。研究结果证明，A-337 可有效激活人 T 淋巴细胞，杀伤多种 EpCAM 表达的人肿瘤细胞。在重建人免疫系统的小鼠肿瘤模型上引起肿瘤的消除。A-337 的独特结构设计使该分子同时具有和猴相关抗原的交叉识别能力，为更准确地进行毒性的评估提供了基础。

c) A-319/A-320，免疫治疗人恶性 B-细胞肿瘤的双特异性抗体

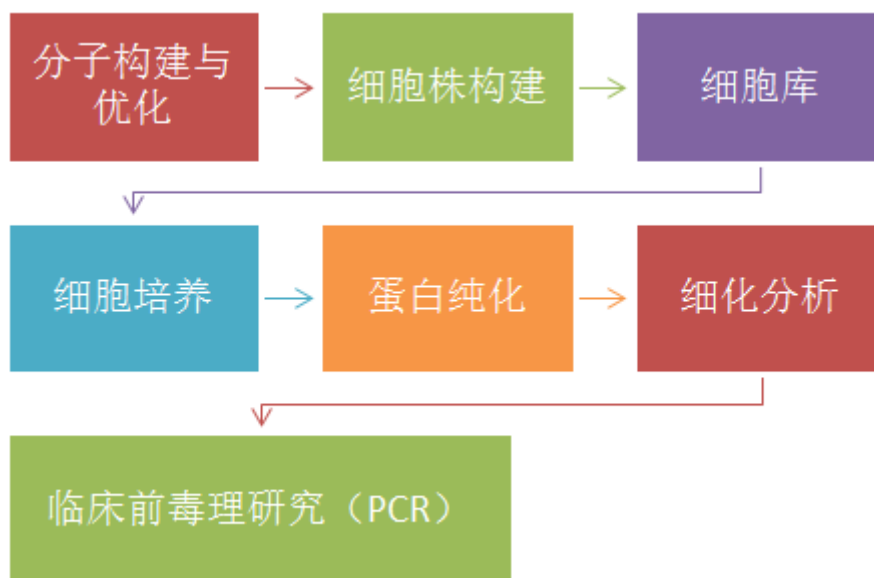
A-319 (CD19×CD3) 是上海健能隆在研的肿瘤免疫治疗双特异性抗体分子。通过与恶性 B 淋巴瘤细胞抗原 CD19 和 T 淋巴细胞抗原 CD3 的特异性结合，将 T 淋巴细胞定向分布在淋巴瘤细胞周围并形成突触，进而激发 T 细胞活化，引起恶性 B 淋巴瘤细胞凋亡或溶解。CD19 是 B 细胞特异性标记分子，在 B 细胞分化和癌变过程中发挥作用。超过 95% 的 B 细胞非霍金斯淋巴瘤 (Non-Hodgkin lymphoma, NHL) 和慢性淋巴性白血病 (Chronic lymphocytic leukemia, CLL) 中表达。因而，CD19 成为 B 细胞恶性肿瘤的治疗靶点。研究结果表明 A-319 可以有效激活人体 T 淋巴细胞，有效杀伤多种恶性 B 淋巴瘤细胞，例如 Raji, Daudi 等。A-320 则通过与另一个 B 细胞特异性标记分子 CD20 结合，引起 T 细胞活化和肿瘤细胞死亡。

⑤用于生产、品质控制的各种专有技术

详见本节“5、DHY 公司及上海健能隆经营业务发展情况”

⑥在研新药原液生产设备

DHY 公司主要研发、生产设备主要位于在上海健能隆（研发中心）和北京健能隆（生产基地）中。上海健能隆所使用的研发设备根据研发的需要，设置了研发程序，具体情况详见下图：

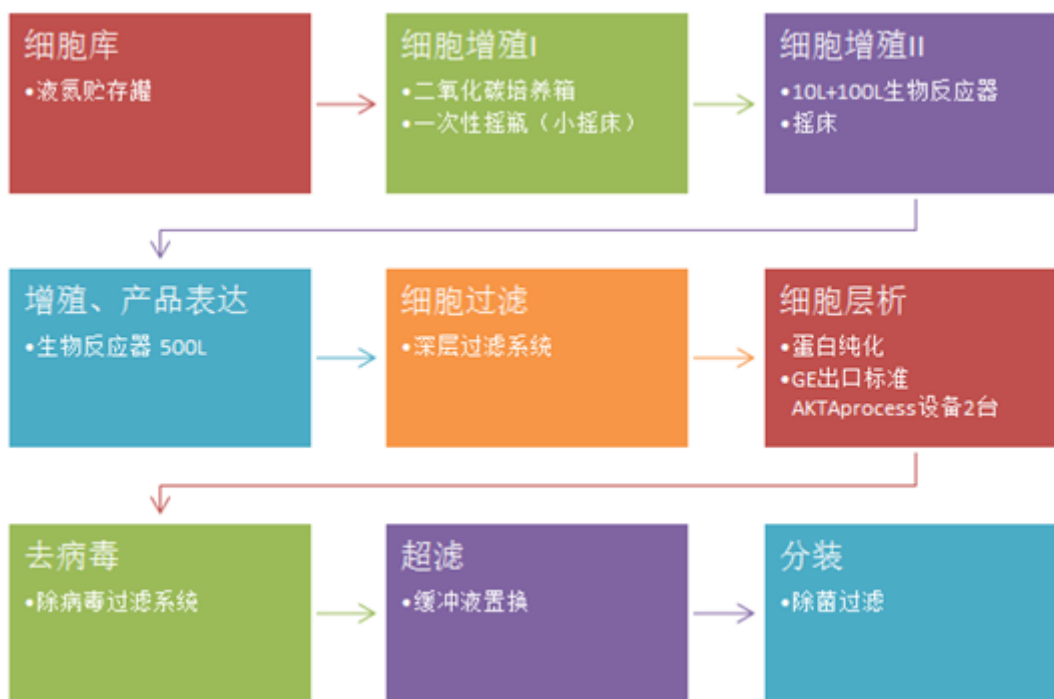


上海研发中心研发程序配置的主要设备见下表：

工艺流程	设备名称	规格型号	生产厂家	数量
分子构建与优化	凝胶成像仪	SC805	BIOTOP	1
	PCR 扩增仪	TC-25/H	BioER	1
	离心机	TDL80-2B	苏净安泰	若干
细胞株构建	二氧化碳培养箱	3110	Thermo	若干
	生物安全柜	3110	AIRTECH	若干
	Gene Pulser Xcell 电转仪	CE Module	Bio-RAD	1
	细胞计数器	IC1000	Countstal	1
	酶标仪	Versamax	MD 美国分子	1
细胞库	液氮罐	10K-AT	Taylor-Wharton	1
细胞培养	生化分析仪	CedexBAio	罗氏	1
	3L 细胞罐	3L	Applikon	3
	3L 生物反应器	3L	Applikon	1
	30L 细胞罐	P19208/151	Applikon	1
蛋白纯化	快速蛋白工艺开发/优化/中试层析系统	Duoflow	BioRad	1
理化分析	高效液相色谱仪	1200/1100/1260	Agilent	3
	超高效液相色谱仪	Waters UPLC-H-class	Waters	1
	毛细管电泳仪	PA 800 plus	BECKMAN COUNTER	1
	分子相互作用仪	Fortebio Octet RED	Forte BIO	1
临床前研究 (PCR)	MSD (超敏多因子电化学发光分析仪)	SQ120	Meso Scale	1
	流式细胞仪	ACCURI C6	BD	1
	二氧化碳培养箱	3111	Thermo	若干
	生物安全柜	BSC-1000IIA2	苏净安泰	若干

	离心机	TDL80-2B	Thermo	若干
	独立通气箱	88	苏杭科技	若干
	血细胞计数仪	950s	HEMAVET	1

北京健能隆根据在研新药生产的需要，设置了生产工艺流程，具体情况详见下图：



北京生产基地配置的主要设备见下表：

生产流程	设备名称	规格型号	生产厂家	数量
细胞贮存	液氮罐	10K	美国 Tanlor-Wharton 公司	1
细胞增殖 I	二氧化碳培养箱	3111	Thermo Fisher	3
	二氧化碳培养箱	311	Thermo Fisher	1
	二氧化碳培养箱	IQ/OQ/PQ	由诚茂兴业提供文件及测试服务	4
细胞增殖 II	细胞反应罐	10L	荷兰 Applikon 公司	1
	细胞反应罐	100L	荷兰 Applikon 公司	1
增殖、产品表达	细胞反应罐	500L	荷兰 Applikon 公司	1
细胞过滤	颇尔过滤器	KA3DJLP1G	颇尔公司	1
细胞层析	全自动层析系统	10mm 聚丙烯管道，非梯度系统	GE Healthcare	2
去病毒	立式多级离心泵	CDL1-15FSWPC	南方泵业股份有限公司	1
超滤	CUF50 半自动切向流超滤装置	MSPCN000373	默克密理博	1
分装	原液分装，没有设备，只是用地秤和泵来称量装进袋子			

(2) 对外担保情况

截至 2016 年 3 月 31 日，DHY 公司不存在对外担保的情况。

### （3）主要负债情况

根据立信会计师事务所（特殊普通合伙）出具的《审计报告》，截至 2016 年 3 月 31 日，DHY 公司的主要负债为预收款项和其他应付款。预收款项为上海健能隆预先收取的技术开发费，其他应付款主要为亿帆鑫富为收购 DHY 公司股权而支付给上海健能隆的交易保证金。

## 9、DHY 公司评估情况

上市公司委托北京天健兴业资产评估有限公司，对 DHY 公司股东全部权益价值进行了评估，评估情况如下：

### （1）评估基本情况

根据北京天健兴业资产评估有限公司出具的天兴评报字(2016)第 0449 号《评估报告》，评估人员采用资产基础法和收益法对评估对象分别进行了评估，经分析最终选取收益法评估结果作为评估结论。评估基准日为 2016 年 3 月 31 日。

经收益法评估，采用收益法评估后的 DHY 公司股东全部权益价值为 190,118.28 万元，较 DHY 公司母公司报表所有者权益账面价值 45,119.43 万元评估增值 144,998.85 万元，增值率为 321.37%。

### （2）评估方法选择

资产基础法是以资产负债表为基础，合理评估企业表内及表外各项资产、负债价值，确定评估对象价值的评估方法，结合本次评估情况，被评估单位可以提供、评估师也可以从外部收集到满足资产基础法所需的资料，可以对被评估单位资产及负债展开全面的清查和评估，因此本次评估适用资产基础法。

收益法的基础是经济学的预期效用理论，即对投资者来讲，企业的价值在于预期企业未来所能够产生的收益。收益法虽然没有直接利用现实市场上的参照物来说明评估对象的现行公平市场价值，但它是从决定资产现行公平市场价值的基本依据——资产的预期获利能力的角度评价资产，能完整体现企业的整体价值，其评估结论具有较好的可靠性和说服力。从收益法适用条件来看，由于企业具有独立的获利能力且被评估单位管理层提供了未来年度的盈利预测数据，根据企业历史经营数据、内外部经营环境能够合理预计企业未来的盈利水平，并且未来收益的风险可以合理量化，因此本次评估适用收益法。

因此，本次评估选用资产基础法和收益法进行评估。



### (3) 评估假设

#### ①一般假设：

交易假设：假定所有待评估资产已经处在交易过程中，评估师根据待评估资产的交易条件等模拟市场进行估价。

公开市场假设：公开市场假设是对资产拟进入的市场的条件以及资产在这样的市场条件下接受何种影响的一种假定。公开市场是指充分发达与完善的市场条件，是指一个有自愿的买方和卖方的竞争性市场，在这个市场上，买方和卖方的地位平等，都有获取足够市场信息的机会和时间，买卖双方的交易都是在自愿的、理智的、非强制性或不受限制的条件下进行。

持续使用假设：持续使用假设是对资产拟进入市场的条件以及资产在这样的市场条件下的资产状态的一种假定。首先被评估资产正处于使用状态，其次假定处于使用状态的资产还将继续使用下去。在持续使用假设条件下，没有考虑资产用途转换或者最佳利用条件，其评估结果的使用范围受到限制。

企业持续经营假设：是将企业整体资产作为评估对象而作出的评估假定。即企业作为经营主体，在所处的外部环境下，按照经营目标，持续经营下去。企业经营者负责并有能力担当责任；企业合法经营，并能够获取适当利润，以维持持续经营能力。

#### ②收益法评估假设：

a) 国家现行的有关法律、法规及政策，国家宏观经济形势无重大变化；本次交易各方所处地区的政治、经济和社会环境无重大变化；无其他不可预测和不可抗力因素造成的重大不利影响。

b) 针对评估基准日资产的实际状况，假设企业持续经营。

c) 假设企业的经营者是负责的，且企业管理层有能力担当其职务。

d) 除非另有说明，假设企业完全遵守所有有关的法律和法规。

e) 假设企业未来将采取的会计政策和编写此份报告时所采用的会计政策在重要方面基本一致。

f) 假设企业在现有的管理方式和管理水平的基础上，经营范围、方式与现时方向保持一致。

g) 有关利率、汇率、赋税基准及税率，政策性征收费用等不发生重大变化。未来汇率参考 2016 年 3 月 31 日汇率，按照 1 美元兑换 6.4612 元人民币进行预测。

h) 无其他人力不可抗拒因素及不可预见因素对企业造成重大不利影响。

i) 假设企业预测年度现金流为期末产生。

j) 假设评估基准日后企业的研发能力和技术先进性继续保持目前的水平。

k) 被评估单位对 F-627 新药获批的成功率的判断为 85% 以上，评估人员在了解 FDA 药品审批流程、DHY 公司在研新药开发进度、在研新药各阶段成功率统计数据及国内行业专家对 F-627 产品的判断后，从谨慎性的角度对 F-627 产品最终成功率假设为 71%。收益法结论考虑了新药开发成功率对评估结果的影响。

l) 根据 DHY 公司提供的规划，上海健能隆预计在 2017 年完成临床 III 期研究，并与 2018 年初向 FDA 提出新药申请。我们假设 F-627 产品在 2018 年能够获得 FDA 的批准，并于 2019 年在美国上市。

m) 上海健能隆和北京健能隆目前位于上海市康桥路 787 号 9 号楼的办公场地、实验室和位于北京经济技术开发区科创十四街 99 号 3 幢的生产车间系租赁，上海租赁期至 2018 年 9 月 15 日，北京租赁期至 2029 年 12 月 9 日。本次评估假设该租赁可按正常租金续租。

n) 本次评估假设生产基地能够按照企业生产经营规划取得新厂药品生产许可证并完成车间 GMP 认证，并按照药品预计上市时间投入生产。

o) 根据 DHY 公司提供的经营规划，上海健能隆和北京健能隆将按照高新技术企业认证标准，向有关部门申请高新技术企业认证。本次评估假设上海健能隆和北京健能隆能够取得高新技术企业认证，取得 15% 的所得税优惠税率。

#### (4) 收益法说明

##### ① 收益预测范围的确定

DHY 公司主要从事生物新药研发及生产经营，目前公司资源主要集中在 F-627、F-652 的研发和运作中。F-627、F-652 都是双分子平台下的在研新药。生产工艺一致，北京健能隆（生产基地）生产能力能够同时满足 F-627、F-652 的生产经营需求。DHY 公司管理层和收购方聘请的专家对 F-627 开发成功并进入市场的概率判断为不低于 85%，而对其他产品成功率并未判断。本次评估，评估师仅对 F-627 产品对 DHY 公司收益贡献进行了预测。值得注意的是，F-627 产品同时在美国和中国进行临床研究，由于中国市场销售情况较为复杂，本次评估从谨慎性角度考虑，不预测中国市场的收益。

##### ② 通过考虑开发风险的收益法进行评估

DHY 公司正处于在研新药研发、临床阶段，由于在研新药开发成功与否存在一定的不确定性。该不确定性对评估价值的影响较大，故评估师选择考虑了开发风险的收益法作为本次评估模型。

计算公式如下：

$$E = V - D \quad \text{公式一}$$

$$B = P + C_1 + C_2 + E' \quad \text{公式二}$$

上式中：

$E$ ：股东全部权益价值；

$V$ ：企业价值；

$D$ ：付息债务评估价值；

$P$ ：经营性资产评估价值；

$C_1$ ：溢余资产评估价值；

$C_2$ ：非经营性资产评估价值；

$E'$ ：长期股权投资评估价值。

其中，公式二中经营性资产评估价值  $P$  按如下公式求取：

$$P = \sum_{t=1}^n \left[ R_t \times (1 + r)^{-t} \right] \quad \text{公式三}$$

公式三中：

$R_t$ ：明确预测期的第  $t$  期的企业自由现金流

$t$ ：明确预测期期数 1, 2, 3, ...,  $n$ ；

$r$ ：折现率。

### ③收益期的确定

本次评估，由于被评估单位收益预测范围仅为 F-627 产品，根据 F-627 产品相关的专利，其美国市场产品保护年限最长至 2031 年 5 月 25 日，考虑到专利到期后，F-627 产品很可能继续在市场上进行销售，但是其收益能力存在下降风险，因此评估师采用有限年期（收益年限至 2031 年末）收益法模型对企业经营价值进行评估。

### (5) 评估结论

收益法评估结果高于资产基础法评估结果，两者相差 109,296.45 万元，差异率为 135.23%。收益法在理论上是一种比较完善和全面的方法，该方法提供了从整体上分析衡量一个企业盈利能力、从而确定企业资产价值的途径。这种方法不仅考虑了企业基本有形资产获取收益的因素，同时还考虑了无形资产、特别是一些不可确指无形资产获取收益的因素。评估师经过对 DHY 公司财务状况的调查和历史经营业绩分析，依据资产评估准则的规定，结合本次资产评估对象和评估目的、适用的价值类型，经过比较分析，认为收益法的评估结果能更全面、合理地反映 DHY 公司的股东全部权益价值，因此选定收益法评估结果作为最终评估结论，即 DHY 公司于评估基准日的股东全部权益价值为 190,118.28 万元。（未考虑由于控股权和少数股权等因素产生的溢价或折价，也未考虑委估股权流动性对评估结果的影响）

## 10、董事会关于资产定价合理性的分析与讨论

### （1）本次拟收购资产定价的合理性

交易各方以北京天健兴业资产评估有限公司出具的《评估报告》中的评估值为本次拟收购资产交易价格的参考依据，经各方充分协商后确定本次拟收购资产的最终交易价格为人民币 100,068 万元。

北京天健兴业资产评估有限公司分别采取了资产基础法和收益法对 DHY 公司于 2016 年 3 月 31 日的股东全部权益进行了评估，经分析后最终选取收益法结果作为评估结论。根据天健兴业的《评估报告》，截至评估基准日（2016 年 3 月 31 日），DHY 公司母公司报表所有者权益账面价值 45,119.43 万元，评估值为 190,118.28 万元，评估增值 144,998.85 万元，增值率为 321.37%。评估师经综合分析后认为收益法的评估结果能更全面、合理地反映 DHY 公司的股东全部权益价值，因此选定收益法评估结果作为最终评估结论。

（2）董事会对评估机构的独立性、评估假设前提和评估结论的合理性、评估方法的适用性的意见

经过认真审核，董事会认为：

#### ①本次评估机构具有独立性

北京天健兴业资产评估有限公司为具有证券期货相关业务资格的资产评估机构。除为本次交易提供资产评估的业务关系外，评估机构及其经办评估师与公司及本次交易的交易对方及其实际控制人不存在其他关联关系，也不存在影响其提供服务的现实及预期的利益关系或冲突，评估机构具有独立性；

### ②本次评估假设前提具有合理性

评估机构为本次交易出具的相关资产评估报告的评估假设前提按照国家有关法律法规执行，遵循了市场通行惯例或准则，符合评估对象的实际情况，评估假设前提具有合理性；

### ③本次评估方法具有适用性

本次评估的目的是确定标的资产于评估基准日的市场价值，为本次交易提供价值参考依据。评估机构按照国家有关法规与行业规范的要求，遵循独立、客观、公正、科学的原则，实施了必要的评估程序，采取了适当的评估方法，适用本次评估的目的；

### ④本次评估结果具有合理性

评估机构对本次实际评估的资产范围与委托评估的资产范围一致。评估机构在评估过程中实施了相应的评估程序，评估价值公允、准确，本次评估结果具有合理性。

综上所述，本次评估的评估机构具有独立性，评估假设前提合理，评估方法具有适用性，评估结论公允、合理。

(3) 独立董事对评估机构的独立性、评估假设前提和评估结论的合理性、评估方法的适用性的意见

经核查，公司独立董事认为：

#### ①本次评估机构具有独立性

北京天健兴业资产评估有限公司为具有证券期货相关业务资格的资产评估机构。除为本次交易提供资产评估的业务关，评估机构及其经办评估师与公司及本次交易的交易对方及其实际控制人不存在其他关联关系，也不存在影响其提供服务的现实及预期的利益关系或冲突，评估机构具有独立性；

#### ②本次评估假设前提具有合理性

评估机构为本次交易出具的相关资产评估报告的评估假设前提按照国家有关法律法规执行，遵循了市场通行惯例或准则，符合评估对象的实际情况，评估假设前提具有合理性；

#### ③本次评估方法具有适用性

本次评估的目的是确定标的资产于评估基准日的市场价值，为本次交易提供价值参考依据。评估机构按照国家有关法规与行业规范的要求，遵循独立、客观、公

正、科学的原则，实施了必要的评估程序，采取了适当的评估方法，适用本次评估的目的；

④本次评估结果具有合理性

评估机构对本次实际评估的资产范围与委托评估的资产范围一致。评估机构在评估过程中实施了相应的评估程序，评估价值公允、准确，本次评估结果具有合理性。

综上所述，本次评估的评估机构具有独立性，评估假设前提合理，评估方法具有适用性，评估结论公允、合理。

### 11、收购协议主要内容摘要

2016年4月6日，亿帆鑫富与各资产出售方在上海市浦东新区签署了《现金购买资产协议》；2016年5月9日，亿帆鑫富、亿帆医药及各资产出售方在上海市浦东新区签订了《现金购买资产协议之补充协议》。协议的主要内容如下：

(1) 协议各方

购买方：亿帆医药

出售方：Darga International Limited

Top Ceiling Investment Limited

Integral Investment-III Co.,Ltd.

Huang,Yuliang

Tang,Kaiyang

AURUM YEAR LIMITED

(2) 转让标的

DHY 公司 57,938,462 股普通股股份（占 DHY 公司总股份的 53.80%）。

(3) 交易价格及支付方式

①交易价格

天健兴业出具的股权项目的评估报告中，DHY 公司于评估基准日的股东全部权益价值为 190,118.28 万元。交易各方以此评估值为本次拟收购资产交易价格的参考依据，经各方充分协商后确定本次拟收购资产的最终交易价格为人民币 100,068 万元。各出售方出售股份的相应交易对价如下（部分合计数与各加数直接相加之和在尾数上可能因四舍五入存在差异）：

交易标的股数	标的资产的各出售方	交易对价（人民币万元）
--------	-----------	-------------

47,661,539	Darga International Limited	82,318.29
700,000	Tang, Kaiyang	1,209.00
604,349	Top Ceiling Investments Limited	1,043.80
4,120,879	Integral Investment-III Co., Ltd.	7,117.35
461,538	Huang, Yuliang	797.14
4,390,157	AURUM YEAR LIMITED	7,582.43
<b>57,938,462</b>	合计	<b>100,068</b>

## ②交易对价支付

第一期：在交易各方签署协议后，且亿帆医药完成本次交易涉及的有关交易所、商务部门、发改委的相关核准或备案手续，并办理完结外汇部门的相关核准或备案手续后（以下简称“报审批手续”）十（10）个工作日内，亿帆医药向各出售方支付交易对价的 50%。具体如下（部分合计数与各加数直接相加之和在尾数上可能因四舍五入存在差异）：

标的资产的各出售方	交易对价总额 (人民币万元)	本期应支付金额 (人民币万元)
Darga International Limited	82318.29	41,159.15
Tang, Kaiyang	1209.00	604.50
Top Ceiling Investments Limited	1043.80	521.90
Integral Investment-III Co., Ltd.	7117.35	3,558.68
Huang, Yuliang	797.14	398.57
AURUM YEAR LIMITED	7582.43	3,791.22
<b>合计</b>	<b>100,068.00</b>	<b>50,034.00</b>

第二期：交割日后四（4）个月内（但不得晚于 2016 年 12 月 31 日前），亿帆医药向各出售方支付剩余的 50% 之交易对价。具体如下（部分合计数与各加数直接相加之和在尾数上可能因四舍五入存在差异）：

标的资产的各出售方	交易对价总额 (人民币万元)	本期应支付金额 (人民币万元)
Darga International Limited	82318.29	41,159.15
Tang, Kaiyang	1209.00	604.50
Top Ceiling Investments Limited	1043.80	521.90
Integral Investment-III Co., Ltd.	7117.35	3,558.68
Huang, Yuliang	797.14	398.57
AURUM YEAR LIMITED	7582.43	3,791.22
<b>合计</b>	<b>100,068.00</b>	<b>50,034.00</b>

## （4）标的资产交割

各方协商确定，各出售方应在本次交易经亿帆鑫富股东大会审议通过后，且于

亿帆医药支付第一期付款后十（10）个工作日内办理完毕标的资产过户至亿帆医药名下的过户法律手续，亿帆医药应积极予以配合。如有特殊情况，经亿帆医药履行必要内部决策程序并签署书面同意文件后，各出售方可适当延长过户法律手续的完成日期，但延期最长不得超过 30 个自然日。

各方协商确定，过户法律手续完成之日即为本次交易的标的资产交割日。

#### （5）过渡期损益安排

在过渡期内，标的资产所产生的损益，由交易完成后的 DHY 公司新老股东按持股比例共同享有和承担。

标的资产的各出售方保证，在过渡期内，未经亿帆医药同意，不得将其所持 DHY 公司的股权转让给任何第三方或进行质押或设置其它负担，不得处置 DHY 公司及子公司的主要资产（包括但不限于土地、房产、设备、车辆、债权、商标、专利、技术及其他无形资产等）；在 DHY 公司及其子公司已有预算之外，不得对 DHY 公司及其子公司进行对外担保、对外投资、增加债务或放弃债权等导致标的资产对应资产价值减损的行为及单笔金额超过 30 万元的重大支出。

过渡期间，各出售方承诺不会改变 DHY 公司的生产经营状况，将保持 DHY 公司根据以往惯常的方式经营、管理、使用和维护其自身的资产及相关业务，并保证 DHY 公司在过渡期间资产完整，不会发生重大不利变化。

#### （6）交易完成后 DHY 公司治理

标的资产交割日后，亿帆医药将按照 DHY 公司所在国法律法规的规定、中国上市公司治理规范运作的要求，对 DHY 公司董事会、管理层进行改组。

标的资产交割日后，亿帆医药将成为 DHY 公司的控股股东，拥有对 DHY 公司董事会整体人选的提名权，为保证 DHY 公司的持续发展与稳定经营，亿帆医药在改组目前 DHY 公司董事会时，保证在 DHY 公司改选后的第一届董事会席次为 5-7 人，在非独立董事席位中，DHY 公司的创始人股东及除亿帆医药外的其他股东享有 50% 的席位。若担任董事的创始人股东及高级管理人员在董事任期内出现转让其持有的 DHY 公司股权或离职、调岗等情况，则亿帆医药有权取消其董事资格，但经亿帆医药同意的除外。尽管有前述约定，DHY 公司董事会决议启动并筹备境外上市时，DHY 公司董事会应根据境外上市地的要求进行改组。若 DHY 公司未来不决定境外上市或境外上市不能时，涉及董事席位事宜，应参照第一届董事会席位约定执行。

各出售方应按 DHY 董事会的意见并按照法定程序对 DHY 公司全资子公司上海



健能隆的公司章程进行修订，各方同意上海健能隆将不设董事会。

#### (7) 协议的成立及生效

本协议自交易各方签署之日成立。交易方为公司/企业或其他经营实体的，自其法定代表人或者授权代表签字并加盖公章之日为签署日。

上述条款自下述事项全部成就后生效：

①亿帆医药股东大会依据现行中国法律、法规及规范性文件、亿帆医药章程的规定审议批准本次交易；

②本次交易各标的资产的各出售方、目标公司分别依据其适用法律、法规及规章的规定、各自公司章程规定就本次交易履行完毕内部决策程序；

③本次交易所涉及的亿帆医药向境外投资者支付现金购买资产事项经中国政府相关有权部门的核准、同意或备案（包括但不限于：发展和改革委员会、商务部门、外汇管理部门等）。

#### (8) 违约责任

亿帆医药或各出售方因违反本协议的约定而导致本次交易未能完成的，违约方向守约方承担并支付等额于本次交易对价 20% 的金额作为违约金。如亿帆医药逾期付款的，每延期一天应按迟延支付款项的 0.05% 支付逾期利息。非因各方过错导致本次交易不能完成，各方均无须对此承担违约责任。

#### (9) 其他内容

若亿帆医药无法或不能按约定承担其在《现金购买资产协议》及《现金购买资产协议之补充协议》项下的义务、责任，则相关义务、责任将由亿帆鑫富承担。

## 12、收购 DHY 公司股权的必要性

### (1) 提升公司的研发实力

亿帆鑫富作为一家医药制造企业，在医改深入推进、市场竞争日趋激烈的环境下，唯有不断加强研发创新，不断有创新型的、前沿的药物产品推向市场，才能保持企业的核心竞争能力。公司的发展战略中也提出在“优质业务的基础上，不断创新，进行转型升级”。DHY 公司是面向全球医药市场开发生物药的创新型生物制药企业，目前拥有一个具有丰富国际新药开发经验的核心技术与管理团队及国际化的科学顾问团队，具有强大的研发实力。DHY 公司已经建立了两个先进的新药研发平台，在研新药 F-627 有望成为同类最佳药，F-652 是全球首创生物药，DHY 公司已经申报了逾 80 项专利，已经获得 33 件专利授权。

在收购 DHY 公司的股权后，公司的研发实力将得到极大提升。

### （2）开拓大分子生物药市场

随着生物技术和临床研究的蓬勃发展，生物医药产业已经成为全球发展最快的医药产业之一。亿帆鑫富在发展战略中提出“将以专业性、专科性及治疗型产品线为导向，力求创新，向大分子生物领域发展”。DHY 公司从事大分子生物药物的研究已经有十余年的时间，新药 F-627 在国际临床二期的效果不亚于世界上同类最好的药物 Neulasta；新药 F-652 是医学突破型创新生物药，目前作为孤儿药市场前景已经较为可观，而上海健能隆正在多个领域开发这款新药，未来该款药物的适用范围可能进一步扩大。

在收购 DHY 公司股权后，凭借经验丰富、技术领先的研发团队和富有创新性的产品，公司将迅速开拓大分子生物药物这片蓝海市场。

### （3）助推公司国际化战略

亿帆鑫富在发展战略中提出，“利用自身具备优势的营销网络与客户渠道，在巩固与加强国内市场的基础上，结合多年海外业务拓展经历，致力于国际化，布局与开拓全球药品制剂市场”。DHY 公司组建了富有国际化背景的研发团队和顾问团队，在研发过程中，始终紧跟国际研发趋势，采用国际标准/惯例，以国际上最新最先进的药物作为检验研发成果的标杆。DHY 公司的药物研发始终以国际市场需求为导向，将率先在美国、欧盟等发达国家市场申请药品注册，在产品注册完成后也将率先投向这些市场，目前 DHY 公司在研新药 F-627 已经进入国际临床三期，F-652 也已经进入了美国临床二期。DHY 公司在北京的生产基地完全按照 cGMP 标准建造，有可能成为国内首家获得美国 FDA 产品认证的生物医药生产工厂。

在收购 DHY 公司股权后，公司丰富的海外销售经验和 DHY 公司的国际化医药产品预计将会产生良好的协同效应，有助于公司开拓、布局全球药品制剂市场。

## 13、拟转让股权权属情况

截至本预案公告日，公司拟收购的 DHY 公司 53.80% 股权的权属清晰，不存在质押、冻结等限制股权转让的情形，不涉及诉讼、仲裁、司法强制执行等重大争议或者存在妨碍权属转移的其他情况。

## 14、DHY 公司股东出资协议及公司章程中可能对收购 DHY 公司股权产生影响的主要内容

DHY 公司股东出资协议与其公司章程中不存在可能对收购 DHY 公司股权产生不利影响的内容，亦不存在阻碍 DHY 公司独立性的协议或者其他安排。

### 15、原高管人员的安排

截至本预案公告日，公司尚无对 DHY 公司和上海健能隆高管人员结构进行调整的计划。本次发行不会对 DHY 公司和上海健能隆高管人员结构造成重大影响。若公司拟调整 DHY 公司和上海健能隆高管人员结构，将根据有关规定，履行必要的法律程序和信息披露义务。

### 16、项目备案情况及目前进展情况

本次收购 DHY 公司 53.80% 股权项目，需要收购方所在地发改委及商务部门的备案。

2016 年 4 月 6 日公司与各资产出售方签署了《现金购买资产协议》，2016 年 5 月 9 日公司、亿帆医药与各资产出售方签署了《现金购买资产协议之补充协议》，截至本预案公告日公司尚未支付股权转让价款。公司已经就此次收购事项聘请了法律顾问、审计机构、评估机构等中介机构，审计机构已经对 DHY 公司最近一年一期财务状况出具了信会师报字[2016]第 210813 号《审计报告》，评估机构已于 2016 年 5 月 8 日出具了天兴评报字(2016)第 0449 号《评估报告》。2016 年 5 月 26 日，公司 2016 年第一次临时股东大会审议通过了《关于公司全资子公司宁波保税区亿帆医药投资有限公司收购 DHY&CO.,LTD53.80% 股权的议案》。截至本预案公告日，亿帆医药取得了宁波市发改委出具的《项目备案通知书》（甬发改办备（2016）20 号），和宁波市商务委员会出具的《企业境外投资证书》（境外投资证第 N3302201600173 号），本项目需要的备案程序已经履行完毕。

## （三）补充流动资金

### 1、项目概况

公司拟将本次非公开发行募集资金中的 55,000.00 万元用于补充公司进一步发展所需的流动资金，占募集资金总额的 29.10%。具体测算如下：

公司以估算的 2016 年至 2018 年营业收入为基础，综合考虑各项经营性资产和经营性负债的周转情况等因素，来预测公司未来生产经营对流动资金的需求量。以下 2016 年至 2018 年预测数据仅用于本次补充流动资金测算，不构成盈利预测或承诺。

假设：①由于公司于 2014 年 9 月完成了重大资产重组，根据 2012 年-2014 年备考财务报表和公司 2015 年经审计的财务报表，公司最近三年营业收入增长率分别为 19.84%、25.25% 和 4.71%，假设未来三年公司营业收入的年均增长率为 25.00%，则 2016 年-2018 年，公司营业收入预计分别为 304,366.22 万元、380,457.78 万元和 475,572.22 万元；②公司未来三年的各项经营性流动资产/营业收入、各项经营性流动负债/营业收入的比例与 2015 年数据相同。

公司基于上述 2016 年-2018 年销售收入预测数据，按照 2015 年经营性流动资产、经营性流动负债占营业收入的比例，来预测公司未来三年流动资金占用额，如下表所示：

单位：万元

分类	项目	2015 年	占销售收入比	2016E	2017E	2018E
	营业收入	243,492.98	100.00%	304,366.22	380,457.78	475,572.22
资产	应收票据	2,926.75	1.20%	3,658.44	4,573.05	5,716.32
	应收账款	49,706.86	20.41%	62,133.58	77,666.97	97,083.71
	预付款项	13,650.03	5.61%	17,062.54	21,328.18	26,660.22
	存货	38,164.03	15.67%	47,705.04	59,631.30	74,539.13
	各项经营性流动资产合计	104,447.68	42.90%	130,559.60	163,199.50	203,999.38
负债	应付票据	15,140.20	6.22%	18,925.25	23,656.57	29,570.71
	应付账款	17,469.82	7.17%	21,837.28	27,296.60	34,120.75
	预收款项	10,274.81	4.22%	12,843.52	16,054.39	20,067.99
	各项经营性流动负债合计	42,884.84	17.61%	53,606.05	67,007.56	83,759.45
<b>流动资金占用额</b>		<b>61,562.85</b>	<b>25.28%</b>	<b>76,953.56</b>	<b>96,191.95</b>	<b>120,239.93</b>

注：流动资金占用额=经营性流动资产合计-经营性流动负债合计

根据上表测算结果，公司 2018 年预测流动资金占用额为 120,239.93 万元，2015 年公司流动资金占用额为 61,562.85 万元，公司未来三年流动资金缺口（即新增流动资金占用额）为 58,677.09 万元。因此，公司本次非公开发行计划募集资金 55,000 万元用于补充流动资金未超过流动资金的实际需要量，符合公司实际经营情况。

## 2、项目实施的必要性

(1) 为公司的业务发展和战略布局提供资金保障

公司经过多年的精耕细作，已经形成了较为丰富的产品结构，在药品制剂和医药原料药领域具备了较强的市场竞争力。近年来，公司业务规模持续扩大，根据调整后的 2012 年-2014 年备考财务报表和 2015 年财务报表，公司 2013 年和 2014 年的备考营业收入以及 2015 年的营业收入分别为 185,672.93 万元、232,549.12 万元和

243,492.98 万元，营业收入增长速度较快。经过测算，未来三年公司的流动资金缺口为 5.87 亿元，目前实际可用的自有资金已经难以满足公司业务发展的需要。

为抓住医药行业的发展机遇，公司根据“整合、创新及国际化”的战略布局，通过内生和外延等多种方式加速发展，通过不断的创新进行转型升级。2013 年-2015 年，公司的研发支出分别为 799.22 万元、2,032.83 万元和 4,124.39 万元，研发支出的复合增长率为 127.17%。未来，公司将进一步增加研发投入，提升整体研发实力和创新能力，并拓展在抗肿瘤药物、大分子生物药领域的业务范围。本次发行募集资金投资建设的高端药品制剂项目和收购 DHY 公司股权项目，就是公司整体战略布局中的重要环节。DHY 公司目前正在进行两项三期临床申报/试验，三项二期临床申报/试验，一项一期临床试验，有三种药品正在临床前的研究中，DHY 公司仍需要投入大量资金进行研发和临床试验，根据《现金购买资产协议》，公司也需要向 DHY 公司提供 3 亿元借款以支持其研发。随着公司战略布局的逐步实施，公司势必迎来一个加速发展的新阶段，与之相对应的，公司在业务、资产整合，基础研发投入，日常生产经营中对流动资金的需求也相应增加。

因此公司本次非公开发行募集 55,000 万元用于补充流动资金，将缓解公司未来的营运资金压力，为公司业务发展和战略布局提供重要保障，为公司及时抓住医药行业发展机遇提供稳定的资金支持。

## (2) 优化资本结构，降低财务风险，提升盈利能力

自 2014 年 9 月公司完成重大资产重组以来，公司未进行过直接融资，同时随着公司业务转型升级支出的持续发生，公司的营运资金存在一定压力，间接融资规模逐步扩大。截至 2015 年 12 月 31 日，公司资产总计 454,673.66 万元，负债总计 166,616.69 万元，资产负债率（合并口径）为 36.65%，较 2014 年 12 月 31 日增加了约 13 个百分点，增幅较大。公司完成重大资产重组以来偿债能力指标如下表所示：

财务指标	2016.3.31	2015.12.31	2014.12.31
资产负债率	37.16%	36.65%	23.73%
流动比率（倍）	1.13	1.06	1.62
速动比率（倍）	0.89	0.66	1.03

注：流动比率=流动资产÷流动负债；速动比率=(流动资产-存货)÷流动负债

可见，公司完成重大资产重组以来，偿债能力逐步降低。本次非公开发行募集资金用于补充流动资金，能够有效降低公司资产负债率，进一步提高公司偿债能力，公司资本实力和抵抗财务风险的能力将进一步增强。

截至 2015 年 12 月 31 日，公司银行借款累计为 76,685.09 万元，同比增长了 163.68%；银行有息借款占公司负债的比重为 46.02%，同比增长了近 10 个百分点。2015 年度，公司的利息支出为 2,178.84 万元，同比增长了 368.72%。银行借款的快速增长，使公司负担了较高的融资成本。利用本次非公开发行募集资金补充流动资金，可以有效降低公司对借款的需求，控制财务费用的增长，提升公司盈利能力。

综上，本次非公开发行募集资金补充流动资金有利于优化资本结构、降低财务风险、提升盈利能力，在保障公司日常生产经营稳步发展、夯实公司资本实力的同时，加速公司业务拓展和未来发展战略的实施，保持并提升公司的市场竞争能力和持续发展能力，符合公司全体股东利益。

### 3、公司本次股权融资补充流动资金的经济性

#### (1) 公司资产负债水平和银行授信情况

2014 年末、2015 年末及 2016 年 3 月 31 日，公司资产负债率(合并)分别为 23.73%、36.65%和 37.16%，自 2014 年 9 月公司完成重大资产重组以来，公司的资产负债率逐步上升。

自 2014 年 9 月公司完成重大资产重组以来，公司未进行过直接融资，生产经营所需资金主要来自自身积累和银行贷款。截至 2016 年 3 月 31 日，公司与银行签订协议的授信额度为 11.30 亿元，银行借款为 8.47 亿元，剩余授信额度仅为 3.83 亿元。近年来，公司增长较快，公司在研发中的投入也逐年递增，仅靠债务融资已经无法满足公司的资金需求。

#### (2) 本次股权融资补充流动资金的经济性分析

以 2016 年 3 月 31 日公司资产负债情况为计算基数，假设本次募投项目补充流动资金 55,000 万元，全部通过股权融资或全部通过债务融资，则公司偿债能力指标与同行业可比上市公司对比情况如下表所示：

同行业可比上市公司	资产负债表(合并)	流动比率	速动比率
吉林敖东	11.50%	1.60	1.35
众生药业	35.00%	1.20	1.06
福瑞股份	17.80%	5.85	5.53
丰原药业	52.16%	0.88	0.65
仙琚制药	35.91%	1.70	1.42
亚太药业	58.28%	1.21	1.06
福安药业	13.21%	4.52	3.53
哈药股份	44.44%	1.55	1.21

香雪制药	23.60%	3.33	2.73
恒瑞医药	9.44%	9.40	8.77
<b>均值</b>	<b>30.13%</b>	<b>3.12</b>	<b>2.73</b>
<b>项目</b>	<b>资产负债率（合并）</b>	<b>流动比率</b>	<b>速动比率</b>
2016年3月31日	37.16%	1.13	0.89
债务融资 55,000 万元后	43.62%	1.10	0.92
股权融资 55,000 万元后	33.34%	1.49	1.25

由上表可见，通过债务融资补充流动资金，公司资产负债率将由37.16%上升至43.62%，流动比率由1.13下降至1.10，速动比率由0.89上升至0.92；通过股权融资补充流动资金，公司资产负债率下降为33.34%，流动比率提高至1.49，速动比率提高至1.25。与同行业可比上市公司相比，公司目前的资产负债率已高于同行业平均水平，流动比率和速动比率显著低于同行业平均水平，若公司通过债务融资补充流动资金，将使得公司的资产负债率显著高于同行业可比公司水平；若公司通过股权融资补充流动资金，将有效提高偿债能力，降低财务风险，增强公司的资金实力和抗风险能力。

此外，如果公司通过股权融资方式补充流动资金55,000万元，按照同期银行贷款基准利率4.35%测算，则将会给公司每年节约财务费用2,392.50万元，有利于保护上市公司及中小股东的利益。

综上所述，公司采用股权融资方式补充流动资金具有较好的经济性。

### 三、本次发行对公司经营管理和财务状况的影响

#### （一）本次发行对公司经营管理的影响

本次募集资金投资项目符合国家相关的产业政策以及公司整体战略发展方向，具有良好的发展前景。本次募集资金投资项目实施完成后，公司在血液肿瘤药物领域的业务范围将进一步拓展，将加速公司业务转型升级；同时凭借 DHY 公司的研发平台，公司得以进入大分子生物药领域，产品结构进一步丰富；另外，流动资金的补充将保障公司各项经营活动顺利开展，激发公司的经营活力。因此，借助本次募投项目的实施，公司经营活动将更有保障，主营业务竞争力将获得显著提升。

#### （二）本次发行对公司财务状况的影响

本次非公开发行完成后，公司的资产总额与净资产总额将同时增加，公司的资产负债率将大幅降低，流动比率与速动比率也将得到显著提高，公司财务状况趋于合理，有利于增强公司抵御财务风险的能力，大幅提升盈利能力，为公司未来持续稳定发展奠定坚实基础。

但同时，本次发行后募投项目的实施，将使得公司产生较大的商誉，对公司带来一定的资产减值风险。由于募投项目短期内不能立刻为公司盈利作出贡献，因此公司净资产收益率在短期内可能会有所下降。



### 第三节 董事会关于本次发行对公司影响的分析

#### 一、本次发行后公司业务及资产、公司章程、股东结构、高管人员结构、业务结构的变动情况

##### （一）本次发行后对公司业务及资产的影响

本次发行不会导致公司主营业务发生变化。公司主营业务为药品制剂和医药原料药的生产、制造和销售，本次非公开发行募投项目主要在于抗肿瘤药物和大分子生物药物研发，有助于丰富公司产品结构、拓展公司业务范围，实现转型升级。

本次发行完成后，公司的资产规模和净资产规模将随之增加，同时将新增现金资产和研发资产。本次发行完成后，公司将积极开展业务和资产的整合。

##### （二）对公司章程的影响

本次非公开发行完成后，公司注册资本、股本规模将发生变化。公司将按照发行的实际情况对《公司章程》相关的条款进行修改，并办理工商变更登记。

##### （三）对股东结构的影响

本次非公开发行的发行对象为符合法律、法规规定的证券投资基金管理公司、证券公司、信托投资公司、财务公司、保险机构投资者、合格境外机构投资者、其他境内法人投资者和自然人等不超过 10 名的特定对象，本次发行完成后，将导致不参与认购的原有股东持股比例有所下降，但不会导致公司控股股东及实际控制人发生变化。

##### （四）对高管人员结构的影响

本次非公开发行不会对公司高级管理人员进行调整，公司管理层将继续执行原有的经营计划和发展战略，不会因本次发行而改变。

##### （五）对业务结构的影响

本次发行前，经过多年的生产经营，在自主研发和外购整合的基础上，本公司在医药制造领域已经形成以药品制剂和医药原料药为主的产品格局，药品制剂主要的产品线有抗生素类、心血管类、皮肤类、妇科类、儿科类、血液肿瘤科类、治疗型大输液类等；医药原料药主要产品为 D-泛酸钙和 D-泛醇。

公司本次非公开发行的募投项目包括投资建设高端药品制剂项目和收购 DHY 公司股权项目，该等项目的实施能在巩固公司现有优质业务的基础上，提升公司的研发实力和创新能力，拓展公司在抗肿瘤药物领域和大分子生物药领域的业务范围，促进公司“整合、创新及国际化”战略的实施。本次非公开发行股票募集资金的使用符合公司现阶段的经营情况和发展战略，本次非公开发行后，公司的主营业务不会发生变更。

## 二、本次发行后公司财务状况、盈利能力及现金流量的变动情况

### （一）对公司财务状况的影响

本次非公开发行募集资金到位后，公司总资产与净资产将大幅增加，资产负债率将大幅下降，公司的资金实力将得到有效提升，财务结构更趋合理，营运资金将得到有效补充，有利于降低公司的财务风险，进一步提高公司偿债能力，控制公司财务风险。

### （二）对公司盈利能力的影响

本次非公开发行募集资金投资项目的实施将有助于增强公司未来的盈利能力。募集资金补充流动资金将有助于优化公司资本结构、控制财务费用增长、增加资金流动性，有效提升公司的盈利能力。

在本次发行完成后公司总股本和净资产规模将有所增加，但高端药品制剂项目和 DHY 公司目前都处于研发或申报生产阶段，未来需要较长时间周期才能产生经济效益。因此短期内公司净资产收益率、每股收益等财务指标可能出现一定程度的下降。若未来募投项目中在研新药能够顺利通过临床试验和产品注册，并上市销售，则公司的盈利能力将进一步提高。

### （三）对公司现金流量的影响

本次发行完成后，公司的筹资活动现金流入量将大幅增加。使用本次募集资金收购 DHY 公司股权和投资建设高端药品制剂项目时，公司投资活动现金流出量将相应增加。在 DHY 公司产品上市销售和高端药品制剂项目在研新药未来投产并实现销售之后，公司主营业务收入将大幅增加，公司的经营活动现金流入量也将显著提升。

### **三、发行后上市公司与控股股东及其关联人之间的业务关系、管理关系、关联交易及同业竞争等变化情况**

本次发行完成后，公司与控股股东及其关联人之间的业务关系、管理关系均不会发生变化，本次非公开发行不会导致公司与控股股东及其关联人产生同业竞争及新的关联交易。

### **四、本次发行完成后，上市公司是否存在资金、资产被控股股东及其关联人占用的情形，或上市公司为控股股东及其关联人提供担保的情形**

本次发行完成后，公司不会因本次发行产生资金、资产被控股股东及其关联人占用的情形，也不会产生为控股股东及其关联人（本公司控股子公司除外）提供担保的情形。

### **五、上市公司负债结构是否合理，是否存在通过本次发行大量增加负债（包括或有负债）的情况，是否存在负债比例过低、财务成本不合理的** **情况**

截至 2016 年 3 月 31 日，公司的资产负债率（合并口径）为 37.16%。假设本次发行于 2016 年 3 月 31 日完成，则公司资产负债率（合并口径）将下降至 26.82%（以募集资金净额计算）。因此，本次非公开发行募集资金到位后，公司的资产负债率将随之下降，财务费用支出减少，有利于降低公司财务风险、提高公司持续盈利能力。本次非公开发行全部以现金认购，公司不存在通过本次非公开发行大量增加负债（包括或有负债）的情况，也不存在负债比例过低、财务成本不合理的

## 第四节 本次非公开发行相关的风险说明

### 一、行业与政策风险

医药行业是一个受宏观经济形势变化影响较小的行业，但是我国医药行业的监管极为严格，且监管架构、规定及执行惯例措施或会不断改变。随着医药行业监管日益趋严，一旦医改方案发生变动，将很可能进一步加剧国内医药行业的竞争，这些都将对公司未来的经营业绩产生不同程度的影响。

### 二、审批风险

本次非公开发行尚需取得本公司股东大会审议通过和中国证监会的核准，方可实施。上述核准为本次发行的前提条件，本次发行能否通过上述核准以及取得上述核准的时间均存在不确定性，提请广大投资者注意投资风险。

### 三、海外收购的风险

本次募投项目包括收购海外公司的股权，因为海外收购跨越不同的国家或地区，其面临的风险比境内收购更为复杂，包括可能的境外法律风险、政治风险、财务风险、交易执行风险等，这些不确定性因素将直接影响收购计划最终是否成功。

### 四、业务整合风险

公司收购 DHY 公司股权后，上海健能隆将继续存续并在原团队管理下运营。为发挥协同效应，公司从经营和资源配置等角度出发，将逐步整合上海健能隆的新药研发及产品注册、财务核算、人力资源等，实现优势互补，巩固和提高本次业务整合效果。但本次业务整合能否顺利实施存在一定的不确定性，整合存在无法达到预期效果的风险。

### 五、财务风险

公司收购 DHY 公司股权并不以本次非公开发行为前提，亿帆医药及公司承担的支付收购价款的义务可能导致公司的资产负债率上升，加之公司业务规模的迅速扩张和研发投入的加大，对营运资金的需求将进一步加大，预计公司资产负债率将进

一步提高。如果本次募集资金到位时间较晚或者本次非公开发行股票未获批准，公司将以自有资金、银行贷款等方式自筹资金继续支付购买价款，这将对公司资金周转造成较大压力，公司面临的财务风险上升。

## 六、环保成本增加风险

本次募集资金投资项目中，高端药品制剂项目和北京健能隆在生产研发过程中会产生一定的废渣、废气、废水，随着新环保法的出台和国家经济增长方式的转变及可持续发展战略的实施，国家对环保的要求将不断提高，公司可能会面临逐步加大环保投入，增加环保成本的风险。

## 七、募集资金投资项目风险

发行人本次募集配套资金主要用于投资建设高端药品制剂项目、收购 DHY 公司股权和补充流动资金。

投资项目的投资决策是基于目前国内宏观经济环境、全球医药行业发展情况、整合拟收购资产等因素做出的，募集资金投资项目的实施有利于公司整合拟收购资产、增强研发实力以及拓展在抗肿瘤药物和大分子生物药物领域的业务范围，从而进一步扩大公司整体盈利规模、提升核心竞争力和可持续发展能力。

发行人已就本次募投项目进行了充分的市场调研与严格的可行性论证，但是由于项目的实施不可避免的会受到国家产业发展政策及行业监管政策、国内宏观经济、国际医药市场需求等因素的影响，如果这些因素发生不可预见的负面变化，本次募集资金投资项目将面临投资预期效果不能完全实现的风险。

## 八、经营管理风险

本次非公开发行完成后，公司的资产规模和净资产规模将在现有的基础上大幅增长，公司的业务领域和产品序列将进一步拓展，人员结构将更趋复杂，管理幅度也将扩大，且收购完成后涉及海外经营管理，对于公司的人员素质、管理水平等方面提出了更高的要求。尽管公司已建立较为规范的管理制度，随着公司募集资金的到位，需要公司有效地调整组织结构，进一步完善管理流程和内部控制制度，但是公司也可能存在未同步建立所需的管理体系、约束机制、人才队伍导致的运营管理风险。

## 九、募投项目短期内无法盈利使得即期回报摊薄的风险

本次募投项目符合公司的发展战略，有利于提升公司的核心竞争力和可持续发展能力。本次发行拟实施的高端药品制剂项目和 DHY 公司目前都处于产品的研发、注册中，经济效益不能立即体现。由于本次发行完成后公司的总股本和净资产规模将扩大，如果公司未来业绩不能实现相应的增长，则短期内公司的净资产收益率、每股收益等财务指标将可能出现一定程度的下降。

## 十、研发风险

本次募投项目中的高端药品制剂项目主要开展血液肿瘤相关药品的研发或申报生产，DHY 公司目前主要致力于大分子生物药的研发，药品研发普遍存在周期长、投入大、风险高等特点。高端药品制剂项目和 DHY 公司的部分药品仍处于临床前研究阶段，能否进入临床试验存在一定风险；由于试验结果的不确定性，正在进行的临床试验存在临床试验失败或者进度迟缓的风险；在研药品完成临床试验后，也存在不能获得药品注册的风险。

## 十一、商誉较大及商誉减值的风险

公司本次收购 DHY 公司 53.80% 股权属于非同一控制下的企业合并，根据《企业会计准则第 20 号——企业合并》的规定，合并对价超过被合并方可辨认净资产公允价值部分将被确认为商誉。

本次交易形成的商誉金额将根据购买日实际的股权购买价格及 DHY 公司各项可辨认资产、负债及或有负债的公允价值计算。根据规定，本次交易形成的商誉不做摊销处理，但需在未来进行减值测试。若 DHY 公司未来经营状况未达预期，则存在商誉减值的风险，从而影响公司的当期损益，因此，公司提请投资者注意可能的商誉减值风险。

## 十二、汇率风险

上海健能隆面向国际进行大分子生物药的研发，其购买研发器械、药品注册及未来的产品销售均主要以美元结算。因此在合并报表之后，若人民币对美元汇率变动较大，公司合并利润将随之出现一定幅度的波动。

### 十三、股价波动风险

股票价格不仅取决于本公司的盈利水平及发展前景，也受到市场供求关系、国家政治经济政策、投资者心理预期以及各种不可预测因素的影响。针对上述情况，公司将严格按照有关法律、法规的要求，真实、准确、及时、完整、全面地向投资者披露有可能影响公司股票价格的重大信息，加强与投资者的沟通。公司将采取积极措施，努力实现利润稳定增长，为股东创造合理的回报。同时，公司也提醒投资者注意股价波动及今后股市中可能涉及的风险。

## 第五节 公司现行利润分配政策及执行情况

### 一、公司现行利润分配政策

根据《公司法》和《上市公司监管指引第 3 号—上市公司现金分红》等相关法律、法规、规范性文件的规定，公司于 2014 年 6 月 3 日召开的 2014 年第一次临时股东大会审议通过了《公司章程修正案》，确定了公司更加科学、具体的利润分配政策。根据现行的《公司章程》，公司的利润分配政策为：

“第一百五十二条 公司分配当年税后利润时，应当提取利润的 10% 列入公司法定公积金。公司法定公积金累计额为公司注册资本的 50% 以上的，可以不再提取。

公司的法定公积金不足以弥补以前年度亏损的，在依照前款规定提取法定公积金之前，应当先用当年利润弥补亏损。

公司从税后利润中提取法定公积金后，经股东大会决议，还可以从税后利润中提取任意公积金。

公司弥补亏损和提取公积金后所余税后利润，按照股东持有的股份比例分配，但本章程规定不按持股比例分配的除外。

股东大会违反前款规定，在公司弥补亏损和提取法定公积金之前向股东分配利润的，股东必须将违反规定分配的利润退还公司。

公司持有的本公司股份不参与分配利润。

第一百五十四条 公司利润分配的决策程序和机制如下：

（一）公司管理层、董事会应结合公司盈利情况、资金需求合理提出利润分配建议和预案。公司董事会在论证利润分配预案过程中，需与独立董事、监事充分讨论，在考虑对全体股东持续、稳定、科学的回报基础上形成利润分配预案。董事会审议时，应当认真研究和论证公司现金分红的时机、条件和最低比例、调整的条件及其决策程序要求等事宜。独立董事应对利润分配预案发表明确的独立意见并随董事会决议一并公开披露。独立董事也可征集中小股东的意见，提出分红提案，并直接提交董事会审议。董事会制订的利润分配预案应至少包括：分配对象、分配方式、分配现金金额和/或红股数量、提取比例、折合每股（或每 10 股）分配金额或红股数量、是否符合本章程规定的利润分配政策的说明、是否变更既定分红政策的说明、变更既定分红政策的理由的说明以及是否符合本章程规定的变更既定分红政策条件



的分析、该次分红预案对公司持续经营的影响的分析。

(二) 董事会在审议利润分配预案时, 须经全体董事过半数表决同意, 且经公司二分之一以上独立董事表决同意并发表明确独立意见; 监事会在审议利润分配预案时, 须经全体监事过半数以上表决同意。经董事会、监事会审议通过后, 方能提交公司股东大会审议。审议分红预案的股东大会会议的召集人可以向股东提供网络投票平台, 鼓励股东出席会议并行使表决权。分红预案应由出席股东大会的股东或股东代理人以所持二分之一以上的表决权通过。

公司股东大会对利润分配方案作出决议后, 公司董事会须在股东大会召开后 2 个月内完成股利(或股份)的派发事项。

(三) 公司应在年度报告、半年度报告中披露利润分配预案和现金利润分配政策执行情况。若年度盈利但未提出现金利润分配预案, 董事会应在年度报告中详细说明未提出现金利润分配的原因、未用于现金利润分配的资金留存公司的用途和使用计划, 独立董事应对此发表独立意见并公开披露。

(四) 公司根据生产经营情况、投资规划和长期发展的需要, 或者外部经营环境发生变化, 确需调整利润分配政策的, 应以股东权益保护为出发点, 调整后的利润分配政策不得违反相关法律法规、规范性文件和本章程的有关规定; 有关调整利润分配政策的议案, 由独立董事、监事会发表意见, 经公司董事会审议后提交公司股东大会批准, 并经出席股东大会的股东所持表决权的 2/3 以上通过。

(五) 公司提供多种途径(电话、传真、电子邮件、互动平台等)接受所有股东对公司分红的建议和监督。

第一百五十五条 公司实行持续、稳定的利润分配政策, 重视对投资者的合理投资回报并兼顾公司的可持续发展, 公司利润分配不得超过累计可供分配利润的范围, 不得损害公司持续经营能力。

#### (一) 利润分配原则

- 1、按法定顺序分配的原则;
- 2、存在未弥补亏损、不得分配的原则。

(二) 利润分配方式: 公司利润分配可采取现金、股票、现金与股票相结合或者法律允许的其他方式。公司应积极推行以现金方式分配股利。

#### (三) 利润分配的条件

- 1、现金分红的条件: 在当年盈利的条件下, 公司应积极实行以现金分红方式分

配股利。公司拟实施现金分红时应至少同时满足以下条件：

(1) 公司当年度实现的可分配利润（即公司弥补亏损、提取公积金后所余的税后利润）为正值、且现金充裕，实施现金分红不会影响公司后续持续经营。

(2) 审计机构对公司当年度财务报告出具标准无保留意见的审计报告。

(3) 公司无重大投资计划或重大现金支出等事项发生（募集资金项目除外）。

2、股票股利分配的条件：在满足现金股利分配的条件下，若公司营业收入和净利润增长快速，且董事会认为公司股本规模及股权结构合理的前提下，可以在提出现金股利分配预案之外，提出并实施股票股利分配预案。每次分配股票股利时，每 10 股股票分得的股票股利不少于 1 股。

(四) 利润分配的比例

1、根据《公司法》等有关法律、法规及公司章程的规定，公司具备利润分配条件，且公司当年有盈利，并且近十二个月内无重大投资计划或重大现金支出计划的，则公司以现金形式分配的利润不少于当年实现的可供分配利润的百分之十，或者最近三年以现金方式累计分配的利润不少于最近三年实现的年均可分配利润的百分之三十。公司在确定以现金方式分配利润的具体金额时，应充分考虑对未来经营活动和投资活动的影响，并充分关注社会资金成本、银行信贷和债权融资环境，以确保分配方案符合全体股东的整体利益。

2、若董事会认为公司股本情况与公司不断发展的经营规模不相匹配时，在满足最低现金股利分配前提下，公司可以另行增加发放股票股利方式进行利润分配。公司拟采用现金与股票相结合的方式分配利润的，董事会应遵循“现金分红优先于股票股利分红”的原则，按照公司章程规定的程序，提出差异化的现金分红政策：

(1) 公司发展阶段属成熟期且无重大资金支出安排的，进行利润分配时，现金分红在本次利润分配中所占比例最低应达到 80%；

(2) 公司发展阶段属成熟期且有重大资金支出安排的，进行利润分配时，现金分红在本次利润分配中所占比例最低应达到 40%；

(3) 公司发展阶段属成长期且有重大资金支出安排的，进行利润分配时，现金分红在本次利润分配中所占比例最低应达到 20%；

公司所处发展阶段由公司董事会根据具体情形确定。公司所处发展阶段不易区分但有重大资金支出安排的，可以按照前项规定处理。

(五) 现金分红的期间间隔

在满足上述现金分红条件情况下，公司将积极采取现金方式分配股利，原则上每年度进行一次现金分红。公司董事会可以根据公司盈利情况及资金需求状况提议公司进行中期现金分红。具体分配方案由公司董事会根据公司实际经营及财务状况依职权制订并报公司股东大会批准。除非经董事会论证同意，且经独立董事发表独立意见、监事会决议通过，两次现金分红间隔时间原则上不少于六个月。

#### （六）股票股利发放条件

1、公司未分配利润为正且当期可分配利润为正；

2、董事会认为公司股票价格与公司股本规模不匹配，公司具有成长性、每股净资产的摊薄等真实合理因素，并已在公开披露文件中对相关因素的合理性进行必要分析或说明，且发放股票股利有利于公司全体股东整体利益时，可以在满足上述现金分红的条件下，提出股票股利分配预案。

#### （七）调整分红政策的条件和决策程序

##### 1、调整分红政策的条件

（1）公司发生亏损或者已发布预亏提示性公告的。

（2）公司除募集资金、政府专项财政资金等专款专用或专户管理资金以外的现金（含银行存款、高流动性的债券等）余额均不足以支付现金股利。

（3）按照既定分红政策执行将导致公司股东大会或董事会批准的重大投资项目、重大交易无法按计划实施的。

（4）董事会有充分理由相信按照既定分红政策执行将对公司持续经营或保持盈利能力构成实质性不利影响的。

##### 2、调整分红的决策程序

公司因外部经营环境或者自身经营状况发生较大变化而需要调整利润分配政策的，董事会应以股东权益保护为出发点，在股东大会提案中详细论证和说明利润分配政策调整的原因，并严格履行以下决策程序：

由董事会制定利润分配计划调整方案，充分论证由于外部经营环境或自身经营状况的变化导致公司不能进行现金分红的原因，并说明利润留存的用途，同时制定切实可行的经营计划提升公司的盈利能力，由董事会根据实际情况，在公司盈利转强时实施公司对过往年度现金分红弥补方案，保证公司股东能够持续获得现金分红。

董事会制定的利润分配计划调整方案须报股东大会批准，并需经参加股东大会表决的股东所持表决权的三分之二以上通过，公司可提供网络或其他方式为公众投

投资者参加股东大会提供便利，且独立董事、监事会要对调整或变更的理由真实性、充分性、合理性、审议程序真实性和有效性以及是否符合本章程规定的条件等事项发表明确意见。股东大会通过的利润分配计划调整方案应及时通过公司章程中指定的信息披露媒体向公众及时披露。

#### （八）对股东利益的保护

1、公司股东大会在对利润分配政策进行决策和论证过程中应当充分考虑独立董事和社会公众股股东的意见。股东大会对现金分红具体方案进行审议前，公司应当通过多种渠道主动与股东特别是中小股东进行沟通和交流，充分听取中小股东的意见和诉求，并及时答复中小股东关心的问题。

2、独立董事对分红预案有异议的，可以在独立董事意见披露时公开向中小股东征集网络投票委托。

3、公司应当在定期报告中详细披露现金分红政策的制定及执行情况，说明是否符合公司章程的规定或者股东大会决议的要求，分红标准和比例是否明确和清晰，相关的决策程序和机制是否完备，独立董事是否尽职履责并发挥了应有的作用，中小股东的合法权益是否得到充分维护等。对现金分红政策进行调整或变更的，还要详细说明调整或变更的条件和程序是否合规和透明等。

4、存在股东违规占用公司资金情况的，公司有权扣减该股东所分配的现金红利，以偿还其占用的资金。”

## 二、公司最近三年利润分配及未分配利润使用情况

### （一）公司最近三年利润分配情况

项目	现金分红金额 (元)	当年实现的归属于上市公司股东的可供分配利润(元)	现金分红占当年实现的归属于上市公司股东的可供分配利润的比例
2015年	88,063,848.60	360,573,499.90	24.42%
2014年	0	237,909,176.45	0.00%
2013年	0	117,646,246.88	0.00%
最近三年实现的归属于上市公司股东的年均可供分配利润(元)			238,709,641.08

最近三年累计现金分红金额占最近三年实现的归属于上市公司股东的年均可供分配利润的比例	36.89%
---	--------

注：根据公司 2013 年年度审计报告，公司当年实现的归属于母公司所有者的净利润为 25,609,109.62 元，期末未分配利润为-104,998,450.10 元。2014 年 9 月，公司完成的重大资产重组，根据《企业会计准则第 20 号——企业合并》、《关于非上市公司购买上市公司股权实现间接上市会计处理的复函》（财会便[2009]17 号）的相关规定构成反向购买。根据《企业会计准则讲解 2010》相关规定，公司对 2014 年年报本期及上年可比期间的相关财务数据及指标按照反向购买的会计处理原则处理。因此上述表格中 2013 年当年实现的归属于上市公司股东的可供分配利润与公司 2013 年年报及审计报告中相应数据口径不同。

### 1、2013 年度利润分配情况

根据公司 2013 年年度股东大会通过的《公司 2013 年度利润分配预案》，公司 2013 年度不进行利润分配和资本公积金转增股本。

鉴于公司 2013 年末未分配利润为负，不具备向股东分红条件，故公司 2013 年度不进行利润分配，也不进行资本公积转增股本。公司利润分配方案符合《公司章程》及国家法律法规的规定。

### 2、2014 年度利润分配情况

根据公司 2014 年年度股东大会通过的《公司 2014 年度利润分配预案》，公司 2014 年度不派发现金红利，不送红股，不以公积金转增股本。

公司于 2014 年 9 月完成重大资产重组，日常生产经营活动需要大量资金支持，2014 年 12 月公司的全资子公司合肥亿帆生物医药有限公司以自有资金 5,124 万元受让自然人吴刚和自然人吴浩合计持有四川美科制药有限公司 100% 的股权。为保持公司持续健康发展，公司 2014 年度不分配现金红利，不送股且不进行资本公积转增股本。公司 2014 年度利润分配政策符合《公司章程》及国家法律法规的规定。

### 3、2015 年度利润分配情况

根据 2015 年 9 月 15 日公司 2015 年第四次临时股东大会审议通过的《2015 年半年度利润分配方案》，公司以现有总股本 440,319,243 股为基数，向全体股东每 10 股派 1.00 元人民币现金（含税），共计分配现金红利 44,031,924.30 元。上述利润分配方案已于 2015 年 9 月 28 日实施完毕。

根据 2016 年 4 月 28 日公司 2015 年年度股东大会审议通过的《公司 2015 年度利润分配方案》，公司以现有总股本 440,319,243 股为基数，向全体股东每 10 股派发现金股利 1 元（含税），共计派发现金红利 44,031,924.30 元；同时向全体股东以

资本公积金每 10 股转增 15 股,共计转增 660,478,864 股。上述利润分配方案已于 2016 年 5 月 16 日实施完毕。

公司 2015 年度以现金形式分配的利润不少于当年实现的可供分配利润的百分之十,2013 年-2015 年以现金方式累计分配的利润不少于最近三年实现的年均可分配利润的百分之三十,符合《公司章程》及国家法律法规的规定。

## （二）公司最近三年未分配利润使用情况

公司所处医药制造行业属于资金密集型行业,对企业营运资金要求较高,为保持公司的可持续发展,公司未分配利润除用于提取法定盈余公积金和现金分红外,其余用于补充业务经营所需的流动资金及公司其他项目投资所需资金。公司未分配利润的使用安排符合公司的实际情况和公司全体股东利益。

## 三、公司未来分红规划

为建立和健全公司持续稳定的分红机制,积极回报投资者,并同时推动公司建立科学、持续、稳定的分红机制,增加利润分配政策的透明度和可操作性,有效维护投资者的合法权益,根据《关于进一步落实上市公司现金分红有关事项的通知》(证监发[2012]37 号)、《上市公司监管指引 3 号——上市公司现金分红》(证监会公告[2013]43 号)及《亿帆鑫富药业股份有限公司章程》的相关规定,结合公司实际情况,公司制定了《亿帆鑫富药业股份有限公司未来三年(2016—2018 年)股东回报规划》(以下简称“本规划”)。主要内容如下:

### （一）制定本规划的主要考虑因素

公司着眼于长远的和可持续的发展,综合分析公司经营发展实际情况、股东要求和意愿、社会资金成本以及外部融资环境等因素,充分考虑公司目前以及未来的盈利规模、现金流量状况、现在所处的发展阶段、项目投资资金需求、银行信贷及债务融资环境等情况来建立对投资者持续、稳定、可预期的回报规划与机制,从而对利润分配作出制度性安排,以保证利润分配政策的连续性和稳定性。

### （二）制定本规划的原则

公司实行积极、持续、稳定的利润分配政策,重视对投资者的合理投资回报并

兼顾公司当前的实际经营情况和可持续发展来制定此规划。本规划的制定符合法规、规范性文件以及《公司章程》关于利润分配的有关规定。在制定本规划的过程中，既要结合公司实际经营情况，来保证公司的可持续经营和发展能力，也要重视对于投资者稳定的合理回报。同时充分听取独立董事，监事和股东（特别是中小股东）的意见后，完成最终股东回报规划方案。

### （三）未来三年（2016 年-2018 年）的具体股东回报规划

#### 1、利润分配原则

- （1）按法定顺序分配的原则；
- （2）存在未弥补亏损不得分配的原则；

#### 2、利润分配方式

公司利润分配可采取现金、股票、现金与股票相结合或者法律允许的其他方式。公司应积极推行以现金方式分配股利。

#### 3、利润分配的条件

（1）现金分红的条件：在当年盈利的条件下，公司应积极实行以现金分红方式分配股利。公司拟实施现金分红时应至少同时满足以下条件：

①公司当年度实现的可分配利润（即公司弥补亏损、提取公积金后所余的税后利润）为正值、且现金充裕，实施现金分红不会影响公司后续持续经营。

②审计机构对公司当年度财务报告出具标准无保留意见的审计报告。

③公司无重大投资计划或重大现金支出等事项发生（募集资金项目除外）。

（2）股票股利分配的条件：在满足现金股利分配的条件下，若公司营业收入和净利润增长快速，且董事会认为公司股本规模及股权结构合理的前提下，可以在提出现金股利分配预案之外，提出并实施股票股利分配预案。每次分配股票股利时，每 10 股股票分得的股票股利不少于 1 股。

#### 4、利润分配的比例

（1）根据《中华人民共和国公司法》等有关法律、法规及《公司章程》的规定，公司具备利润分配条件，且公司当年有盈利，并且近十二个月内无重大投资计划或重大现金支出计划的，则公司以现金形式分配的利润不少于当年实现的可供分配利润的百分之十，或者最近三年以现金方式累计分配的利润不少于最近三年实现的年均可分配利润的百分之三十。公司在确定以现金方式分配利润的具体金额时，应充

分考虑对未来经营活动和投资活动的影响，并充分关注社会资金成本、银行信贷和债权融资环境，以确保分配方案符合全体股东的整体利益。

(2) 若董事会认为公司股本情况与公司不断发展的经营规模不相匹配时，在满足最低现金股利分配前提下，公司可以另行增加发放股票股利方式进行利润分配。公司拟采用现金与股票相结合的方式分配利润的，董事会应遵循“现金分红优先于股票股利分红”的原则，按照《公司章程》规定的程序，提出差异化的现金分红政策：

a) 公司发展阶段属成熟期且无重大资金支出安排的，进行利润分配时，现金分红在本次利润分配中所占比例最低应达到 80%；

b) 公司发展阶段属成熟期且有重大资金支出安排的，进行利润分配时，现金分红在本次利润分配中所占比例最低应达到 40%；

c) 公司发展阶段属成长期且有重大资金支出安排的，进行利润分配时，现金分红在本次利润分配中所占比例最低应达到 20%；

公司所处发展阶段由公司董事会根据具体情形确定。公司所处发展阶段不易区分但有重大资金支出安排的，可以按照前项规定处理。

## 5、现金分红的期间间隔

在满足上述现金分红条件情况下，公司将积极采取现金方式分配股利，原则上每年度进行一次现金分红。公司董事会可以根据公司盈利情况及资金需求状况提议公司进行中期现金分红。具体分配方案由公司董事会根据公司实际经营及财务状况依职权制订并报公司股东大会批准。除非经董事会论证同意，且经独立董事发表独立意见、监事会决议通过，两次现金分红间隔时间原则上不少于六个月。

## 6、股票股利发放条件

(1) 公司未分配利润为正且当期可分配利润为正；

(2) 董事会认为公司股票价格与公司股本规模不匹配，公司具有成长性、每股净资产的摊薄等真实合理因素，并已在公开披露文件中对相关因素的合理性进行必要分析或说明，且发放股票股利有利于公司全体股东整体利益时，可以在满足上述现金分红的条件下，提出股票股利分配预案。

## 7、对股东利益的保护

(1) 公司股东大会在对利润分配政策进行决策和论证过程中应当充分考虑独立董事和社会公众股股东的意见。股东大会对现金分红具体方案进行审议前，公司应当通过多种渠道主动与股东特别是中小股东进行沟通和交流，充分听取中小股东的



意见和诉求，并及时答复中小股东关心的问题。

(2) 独立董事对分红预案有异议的，可以在独立董事意见披露时公开向中小股东征集网络投票委托。

(3) 公司应当在定期报告中详细披露现金分红政策的制定及执行情况，说明是否符合《公司章程》的规定或者股东大会决议的要求，分红标准和比例是否明确和清晰，相关的决策程序和机制是否完备，独立董事是否尽职履责并发挥了应有的作用，中小股东的合法权益是否得到充分维护等。对现金分红政策进行调整或变更的，还要详细说明调整或变更的条件和程序是否合规和透明等。

(4) 存在股东违规占用公司资金情况的，公司有权扣减该股东所分配的现金红利，以偿还其占用的资金。

#### **(四) 股东回报规划的制定周期和相关决策机制**

股东回报规划以三年为一个周期，由公司董事会制定。公司董事会每三年重新审阅一次《未来三年股东回报规划》，并根据形势或政策变化及时、合理地进行修订，确保其内容不违反相关法律法规和《公司章程》确定的利润分配政策。

公司管理层、董事会应结合公司盈利情况、资金需求合理提出股东回报规划建议和预案。公司董事会在论证股东回报规划预案过程中，需与独立董事、监事充分讨论，在考虑对全体股东持续、稳定、科学的回报基础上形成股东回报规划预案。独立董事应对股东回报规划预案发表明确的独立意见并随董事会决议一并公开披露。独立董事也可征集中小股东的意见，提出股东回报规划提案，并直接提交董事会审议。

董事会在审议股东回报规划预案时，须经全体董事过半数表决同意，且经公司二分之一以上独立董事表决同意并发表明确独立意见；监事会在审议股东回报规划预案时，须经全体监事过半数以上表决同意。经董事会、监事会审议通过后，方能提交公司股东大会审议。审议股东回报规划预案的股东大会会议的召集人可以向股东提供网络投票平台，鼓励股东出席会议并行使表决权。股东回报规划预案应由出席股东大会的股东或股东代理人以所持二分之一以上的表决权通过。

公司提供多种途径（电话、传真、电子邮件、互动平台等）接受所有股东对公司股东回报规划的建议和监督。

## （五）调整既定股东回报规划的条件与决策程序

公司根据生产经营情况、投资规划和长期发展的需要，或者外部经营环境发生变化，确需调整股东回报规划的，董事会应以股东权益保护为出发点，在股东大会提案中详细论证和说明股东回报规划调整的原因，并严格履行以下决策程序：

由董事会制定股东回报规划调整方案，充分论证由于外部经营环境或自身经营状况的变化导致公司不能执行原股东回报规划的原因。董事会制定的股东回报规划调整方案须报股东大会批准，并需经参加股东大会表决的股东所持表决权的三分之二以上通过，公司可提供网络或其他方式为公众投资者参加股东大会提供便利，且独立董事、监事会要对调整或变更的理由真实性、充分性、合理性、审议程序真实性和有效性以及是否符合《公司章程》规定的条件等事项发表明确意见。

股东大会通过的股东回报规划调整方案应及时通过《公司章程》中指定的信息披露媒体向公众及时披露。

## （六）未分配利润的使用安排

公司留存未分配利润主要用于项目投资、对外投资、收购资产和股权、补充流动资金等资金支出，逐步扩大生产经营规模，优化财务结构，促进公司的快速发展，有计划有步骤地实现公司未来的规划发展目标，最终实现股东利益最大化。

## 第六节 本次非公开发行 A 股股票摊薄即期回报、采取填补措施及相关主体承诺

根据《国务院关于进一步促进资本市场健康发展的若干意见》（国发[2014]17号）、《国务院办公厅关于进一步加强资本市场中小投资者合法权益保护工作的意见》（国办发[2013]110号）和中国证监会《关于首发及再融资、重大资产重组摊薄即期回报有关事项的指导意见》（证监会公告[2015]31号）（以下简称“《指导意见》”）等文件的相关规定，为保护中小投资者利益，公司就本次发行股票对即期回报摊薄的影响进行了认真分析并提出了具体的填补回报措施，控股股东、实际控制人、董事、高级管理人员对公司填补回报措施能够得到切实履行作出了承诺。具体如下：

### 一、本次发行摊薄即期回报对公司主要财务指标的影响

公司本次非公开发行拟募集资金总额（含发行费用）不超过 189,000.00 万元，扣除发行费用后，募集资金净额拟投资于以下项目：（1）60,000.00 万元用于合肥亿帆生物制药有限公司高端药品制剂项目；（2）70,068.00 万元用于收购 DHY & CO.,LTD 53.80% 股权；（3）55,000.00 万元用于补充流动资金。

#### （一）主要假设

以下假设仅为测算公司本次非公开发行摊薄即期回报对公司主要财务指标的影响，不代表公司对 2016 年经营情况及趋势的判断，亦不构成公司的盈利预测或分红承诺，投资者不应据此进行投资决策，投资者据此进行投资决策造成损失的，公司不承担赔偿责任。

1、假设宏观经济环境、产业政策、行业发展状况、产品市场情况等方面没有发生重大不利变化；

2、假设本次发行于 2016 年 9 月前实施完毕，该完成时间仅为假设，以便测算本次发行前后对公司 2016 年每股收益和加权平均净资产收益率的影响，最终以中国证监会核准发行的股份数量和实际发行完成时间为准；

3、本次拟发行股票数量为不超过本次发行拟募集资金之上限除以本次发行之发行价格，其中本次发行之发行价格不低于定价基准日（发行期首日）前 20 个交易日

公司股票交易均价的 90%。因发行日期尚不确定，以 2016 年 5 月 31 日的收盘价 16.55 元/股及本次发行拟募集资金之上限 189,000.00 万元测算本次发行的股份数量。实际发行数量和募集资金总额以中国证监会核准的发行数量、实际募集资金总额为准；

4、在预测公司发行后净资产时，未考虑除募集资金、净利润和利润分配之外的其他因素对净资产的影响；

5、未考虑本次发行募集资金到位后，对公司生产经营、财务状况（如财务费用、投资收益）等的影响；

6、假设 2016 年度公司的净利润（包括归属于母公司股东的净利润和扣除非经常性损益后归属于母公司股东的净利润）分别较 2015 年持平、上涨 30% 和上涨 60%，以测算 2016 年不同净利润增长假设条件下本次发行摊薄即期回报对主要财务指标的影响；

7、根据北京天健兴业资产评估有限公司出具的《资产评估说明》，DHY 公司 2016 年第 2 季度至第 4 季度的净利润预测值为-3,644.35 万元。假设公司 2016 年 7 月（含本月）将 DHY 公司纳入合并财务报表范围，假设 DHY 公司 2016 年第 2 季度至第 4 季度利润在每个月份均匀发生，则 2016 年纳入公司合并财务报表的归属于母公司股东的净利润为-1,307.11 万元（公司持有 DHY 公司 53.80% 股权）；

8、假设公司 2016 年度不实施半年度利润分配，且 2016 年不再进行公积金转增股本、股票股利分配、发行可转换债券、实施股权激励等其他对股份数有影响的事项。

## （二）对主要财务指标的影响测算

基于上述假设，本次发行摊薄即期回报对主要财务指标的影响具体如下：

项 目	数 额		
本次募集资金总额（万元）	189,000.00		
本次发行股份数量（万股）	11,419.94		
2015 年度现金分红（万元）	4,403.19		
2015 年度转增股本（万股）	66,047.89		
项 目	2015 年	2016 年（预测）	
		不考虑本次发行	考虑本次发行
期初总股本（万股）	44,031.92	44,031.92	44,031.92
期末总股本（万股）	44,031.92	110,079.81	121,499.75
<b>情形一：2016 年度归属于母公司股东（扣除非经常性损益后）的净利润与 2015 年度持平</b>			
归属于母公司股东的净利润（万元）	36,057.35	34,750.24	34,750.24

扣除非经常性损益后归属于母公司股东的净利润（万元）	29,742.75	28,435.65	28,435.65
期末归属于母公司股东的所有者权益（万元）	285,808.44	316,155.49	505,155.49
基本及稀释每股收益（元）（扣非前）	0.82	0.32	0.31
基本及稀释每股收益（元）（扣非后）	0.68	0.26	0.25
扣除非经常性损益后加权平均净资产收益率	10.97%	9.46%	8.17%
<b>情形二：2016 年度归属于母公司股东（扣除非经常性损益后）的净利润较 2015 年度上升 30%</b>			
归属于母公司股东的净利润（万元）	36,057.35	45,567.45	45,567.45
扣除非经常性损益后归属于母公司股东的净利润（万元）	29,742.75	34,384.20	34,384.20
期末归属于母公司股东的所有者权益（万元）	285,808.44	326,972.69	515,972.69
基本及稀释每股收益（元）（扣非前）	0.82	0.41	0.40
基本及稀释每股收益（元）（扣非后）	0.68	0.31	0.30
扣除非经常性损益后加权平均净资产收益率	10.97%	11.24%	9.73%
<b>情形三：2016 年度归属于母公司股东（扣除非经常性损益后）的净利润较 2015 年度上升 60%</b>			
归属于母公司股东的净利润（万元）	36,057.35	56,384.65	56,384.65
扣除非经常性损益后归属于母公司股东的净利润（万元）	29,742.75	46,281.30	46,281.30
期末归属于母公司股东的所有者权益（万元）	285,808.44	337,789.90	526,789.90
基本及稀释每股收益（元）（扣非前）	0.82	0.51	0.50
基本及稀释每股收益（元）（扣非后）	0.68	0.42	0.41
扣除非经常性损益后加权平均净资产收益率	10.97%	14.86%	12.90%

注：1、不考虑本次发行的期末归属于母公司股东的所有者权益=期初归属于母公司股东的所有者权益+当期归属于母公司股东的净利润-当期现金分红；

2、考虑本次发行的期末归属于母公司股东的所有者权益=不考虑本次发行期末归属于母公司股东的所有者权益+本次发行募集资金总额；

3、不考虑本次发行的基本/稀释每股收益=当期归属于母公司股东的净利润÷不考虑本次发行的加权平均股本；

4、考虑本次发行的基本/稀释每股收益=当期归属于母公司股东的净利润÷考虑本次发行的加权平均股本；

5、不考虑本次发行的扣除非经常性损益后加权平均净资产收益率=当期扣除非经常性损益后归属于母公司股东的净利润÷（期初归属于母公司股东的所有者权益+当期归属于母公司股东的净利润÷2-当期现金分红×分红月份次月至年末的月份数÷12）；

6、考虑本次发行的扣除非经常性损益后加权平均净资产收益率=当期扣除非经常性损益后归属于母公司股东的净利润÷（期初归属于母公司股东的所有者权益+当期归属于母公司股东的净利润÷2-当期现金分红×分红月份次月至年末的月份数÷12+本次发行募集资金总额×发行月份次月至年末的月份数÷12）。

综上所述，在以上述事项与假设为前提的情况下，经测算，公司基本每股收益、稀释每股收益以及加权平均净资产率将可能出现一定程度的下降。因此，公司短期内每股收益存在被摊薄的风险。

## 二、关于本次发行摊薄即期回报的特别风险提示

在本次发行完成后公司总股本和净资产规模将有所增加，但高端药品制剂项目和 DHY 公司目前都处于研发阶段，未来需要较长时间周期才能产生经济效益。因此短期内公司净资产收益率、每股收益等财务指标可能出现一定程度的下降。

特此提醒投资者关注本次发行摊薄即期回报的风险。同时，公司为应对即期回报被摊薄风险而制定的填补回报具体措施不等于对公司未来利润做出保证，投资者不应据此进行投资决策，投资者据此进行投资决策造成损失的，公司不承担赔偿责任。提请广大投资者注意。

## 三、董事会选择本次发行的必要性和合理性

### （一）医药行业进入新常态，抗肿瘤药物市场前景广阔

医药行业是我国国民经济的重要组成部分，其持续发展源自药品的刚性消费，具有弱周期性的特征。随着我国经济持续增长，人民生活水平不断提高，医疗保障制度逐渐完善；以及我国人口呈现老龄化趋势，我国医药行业呈现出良好的发展趋势，成为我国发展最快的市场之一。

在医药行业中，最具有市场前景之一的是抗肿瘤药物。据 IMS 数据显示，2014 年全球用于治疗肿瘤的药物开销为 1,000 亿美元，远远高于其他疾病的用药开销，预计 2020 年将增长至 1,500 亿美元。2010 年-2014 年，全球抗肿瘤药物市场复合增长率为 6.5%。2010-2014 年中国抗肿瘤药物市场高速增长，由约 430 亿元增长至约 850 亿元，复合增长率 18.6%。

2012 年 8 月，国家发改委、卫生部、财政部、人力资源社会保障部、民政部、保监会六部门联合发布《关于开展城乡居民大病保险工作的指导意见》，提出对“大病患者发生的高额医疗费用给予进一步保障”。2016 年政府工作报告中提出，“要实现重大疾病保险的全面覆盖”。根据中国保险监督管理委员会于 2016 年 3 月披露的数据，截至 2015 年底，大病保险覆盖人口达到了 9.2 亿，345 万大病患者直接受益。

目前，大病保险是以高额医疗费用为准，只要达到额度以上，参保人员都可在基本医疗保险的基础上，进行一次大病保险报销，这将有利于肿瘤患者的诊治。

伴随着肿瘤患者群体扩大、大病医保覆盖范围扩展，未来中国抗肿瘤药物市场的前景依然非常广阔。

## （二）研发创新、外延并购：推动医药企业跨越式发展双引擎

目前我国大部分药品为仿制药，仿制药虽然与原研药具有相同的活性成分、剂型、给药途径和治疗作用，但是目前市场上的仿制药质量参差不齐、仿制标准较低、部分药品疗效不确切。结合 2015 年以来 CFDA 一系列关于仿制药一致性评价的公告和 2015 年开始的临床自查，以及“十三五”规划鼓励研发、生产“创新药”和“通过一致性评价的仿制药”，可以预计只有真正具备雄厚的研发创新实力的企业，才能在更严格的产品质量要求和更激烈的市场竞争中存活下来。

目前我国药企数量过多，行业分散，各个企业之间的研发生产能力差别较大，并且还存在着一定的行业产能过剩问题。我国于 2011 年对制药企业提出新要求，药品生产应在 2015 年 12 月 31 日前（无菌药品在 2013 年 12 月 31 日前）达到新版 GMP 要求，未通过新版 GMP 认证的企业，不得继续生产药品。可以预见，一些不规范的、缺乏竞争力的中小企业将自然淘汰，从长远来看是有利于行业健康发展的，这也使得并购成为医药行业的一大趋势。另一方面，并购也有利于医药企业迅速获取自身不具备的研发能力、销售渠道、专利技术、创新/优质产品、新兴市场等重要资源，快速构建并巩固核心竞争力，实现跨越式发展。在美国、欧洲等成熟医药市场上，并购也往往是企业发展壮大或者维持市场地位、获取新的利润增长点的重要途径。

近期一系列的宏观和行业政策有助于加速行业间的并购整合，提高行业集中度，倒逼医药企业强调以市场为准则，提升研发实力与创新能力，以产品的质量与疗效作为企业在市场竞争中的核心竞争力，以促进我国医药行业整体转型升级，并与国际接轨，使我国医药行业发展呈现快速、良性发展态势。

## （三）增强核心竞争力及盈利能力，满足日常经营的资金需求

2014 年公司重大资产重组完成后，在分析与把握医药行业现状与发展方向的前提下，公司制定了明确的未来发展战略与目标：公司将继续以医药原料药、药品制剂为主要产业发展方向，保持原有优质业务基础，不断创新、转型升级；公司在医

药制剂板块，将以血液肿瘤、皮肤科、妇科、儿科等专业性、专科性及治疗型产品线为导向，加大研发力度，力求创新，向大分子生物领域发展，巩固与加强国内市场，利用自身具备优势的营销网络与客户渠道，结合多年海外业务拓展经历，布局与开拓全球药品制剂市场。

本次非公开发行将促进公司现有业务的转型升级，增强公司的核心竞争能力和盈利能力。2015 年，公司的全资子公司合肥亿帆生物医药有限公司从国药一心购买了伏立诺他原料及胶囊、达沙替尼原料及片剂、二盐酸组胺原料及注射液等 8 个血液肿瘤及相关产品的技术与成果，目前相关产品分别处于临床前研究、临床试验及申报生产阶段，本次非公开发行股票募集的部分资金用于该部分产品的临床前研究、临床试验及申报生产。随着该项目产品临床试验完成和报批生产，公司的产品类型将更加丰富，有助于建成强大的血液肿瘤产品群，在该项目产品申报生产成功后，将投产并实现上市销售，未来将形成一个全新的可持续的盈利增长点，有效提升公司产品的市场竞争能力及整体盈利能力。

本次发行募集的资金还将用于公司在大分子生物药物和全球药品制剂市场的战略布局。本次发行拟收购 DHY 公司 53.80% 股权，其全资子公司上海健能隆致力于面向全球医药市场开发生物药，也是国内第一家在美国进入二期、三期临床的中国大分子生物药研发企业。上海健能隆成功开发了一系列处于临床和临床前阶段的创新型大分子生物药，这些药品按照国际标准进行研发、临床试验，在美国、欧洲等成熟市场申请注册，未来将具备在全球一百多个国家和地区上市销售的资质。本次发行将使得公司的研发水平跨越到一个新的台阶，公司也将迅速进入医药市场中最有前景的领域——大分子生物药物市场，结合公司丰富的海外销售经验，本次发行将有助于公司未来发展战略的实施和国际化战略的推进。

最近几年我国医药行业快速发展，公司的业绩快速增长，最近三年营业收入复合增长率较高，客观上增加了对营运资金的需求。随着医改的深入推进，国家对药品的生产要求越来越高、监管也越来越严，根据《药品生产质量管理规范（2010 年修订）》及其他相关政策文件的要求，公司在日常生产中需要投入的资金也越来越多。另一方面，国内医药行业市场竞争进一步加剧，公司也需要继续加大研发投入，巩固并增强核心竞争力。本次非公开发行募集资金将部分用于补充流动资金，以满足公司日常经营的资金需求。



## 四、本次募集资金投资项目与公司现有业务的关系，公司从事募投项目在人员、技术、市场等方面的储备情况

### （一）本次募集资金投资项目与公司现有业务的关系

公司主营业务为药品制剂和医药原料药的生产、制造和销售，本次发行募投项目主要在于抗肿瘤药物和大分子生物药物研发，有助于丰富公司产品结构、拓展公司业务范围，实现转型升级。

### （二）公司从事募投项目在人员、技术、市场等方面的储备情况

#### 1、人员储备

公司拥有完善的用人机制。为促进员工学习与成长，为公司未来发展培训与培养人才，同时促进公司人才梯队建设，公司年度培训按照“因人而异、因岗而异”原则实施，主要分为：普通职能部门员工培训、基层管理人员培训、中高层管理人员培训及专业技术人员培训。截至 2015 年 12 月 31 日，公司大专以上学历以上的人员占公司员工总数的 38.58%，其中博士研究生 5 人、硕士研究生 33 人。公司的主要技术人员及销售人员均在本公司长期任职，掌握药品研究开发、产业技术升级、产品市场推广等关键技术和能力。公司目前已经形成了一支稳定的、结构完善的核心团队，为公司业务发展提供了良好保障。

#### 2、技术储备

公司设有国家级博士后科研工作站、省级企业技术中心（研发中心），旗下拥有多家高新技术企业。截至 2015 年 12 月 31 日，公司拥有研发技术人员 382 人。公司通过自主研发与整合研发资源等方式不断提高研发创新能力，主编、参编多项国家标准和行业标准。公司目前拥有授权发明专利 33 项，实用新型专利 3 项、外观设计专利 2 项，以及多项非专利核心专有技术，曾获得国家发明二等奖、国家科技进步二等奖各一项。

#### 3、市场储备

公司目前是世界上最大的泛酸系列产品生产与供应商，销售网络辐射欧、美等多个国家和地区，全球市场占有率 45%左右。在医药领域，凭借健全的营销网络、强大的市场推广能力和产品规划能力，公司已与全国上千家医药企业、上万家医疗

机构建立合作、共赢关系，终端客户覆盖了 31 个省份的 8,800 多家医院，药品制剂在全国二级以上医院的覆盖率超过 60%。

综上，公司在人员、技术、市场等方面已经具备了实施募投项目的各项条件，募集资金到位后，预计募投项目的实施不存在重大障碍。

## 五、公司现有业务板块运营状况及发展趋势、面临的主要风险及改进措施

### （一）公司现有业务板块运营状况及发展态势

公司主要从事药品制剂和医药原料药的研发、生产和销售。2015 年，公司通过产业链的并购整合、组织架构的完善、管理的提升，使公司整体业绩持续增长。2015 年度，公司实现营业总收入 243,492.98 万元，同比增长 44.51%；实现利润总额 44,433.41 万元，同比增长 47.42%；实现归属于上市公司股东的净利润 36,057.35 万元，同比增长 51.56%。

2016 年，在医保控费越来越严、招标降价，以及辅助用药、抗生素、大输液限制使用、药品带量采购、两票制的情况下，行业增速可能进一步下滑。纵观近年来医药改革及监管措施，医药行业未来将出现以下趋势：在药品制剂市场上，新版 GMP 认证将加速医药企业间的并购，仿制药将面临优胜劣汰，中药和中医将获得极大的发展机遇，如何强化药品生产企业的质量管理将是医药企业面临的重要课题；在医药原料药市场上，公司的泛酸系列产品处于充分竞争状态，行业较集中，竞争也很激烈，新的竞争企业的出现也对公司的销售能力、管理能力等各方面提出了更高要求。

### （二）公司现有业务板块面临的主要风险及改进措施

#### 1、公司面临的主要风险

##### （1）汇率风险

公司出口产品占比较高，人民币汇率的波动对公司产品的出口收入和应收账款汇兑损益产生一定的影响。

##### （2）安全与环保风险

公司泛酸系列产品属于医药原料及中间体行业，生产中所用的部分原材料为易燃、易爆、有毒的气体或液体，存在一定的安全风险。另外，公司生产研发中会产生一定数量的废渣、废气、废水，随着新环保法的出台和国家经济增长方式的转变及可持续发展战略的实施，国家对环保的要求将不断提高，公司可能会面临逐步加大环保投入，增加环保成本的风险

### （3）行业与政策风险

医药行业是一个受宏观经济形势变化影响较小的行业，但是我国医药行业的监管较为严格，且监管架构、规定及执行惯例措施或会不断改变。随着医药行业监管日益趋严，一旦医改方案发生变动，将很可能进一步加剧国内医药行业的竞争，这些都将对公司未来的经营业绩产生不同程度的影响。

### （4）财务风险

公司泛酸钙产品价格自 2015 年底开始进入了历史高位，该产品市场目前处于激烈竞争状态。随着新产能的加入及市场不确定因素，泛酸钙产品的价格存在下降的风险。另外，在政府开放药品定价后，各地招投标价格下降压力越来越大，公司医药产品也会面临销售价格下降的风险。

### （5）市场竞争加剧的风险

公司在医药行业具有一定的竞争优势。但公司所处的医药行业属于完全市场竞争行业，药品品种和规格繁多，科研开发费用高、周期长，市场竞争较为充分；且目前医药行业经营者素质参差不齐，行业竞争情况复杂，市场竞争将有可能进一步加剧。如果未来公司不能持续优化产品结构、整合并逐步扩大销售网络、提高技术水平、增强综合竞争能力，将有可能在激烈的医药市场竞争中处于不利地位。

## 2、改进措施

### （1）继续开展产业链的并购重组

公司将以“保旧创新”为准则，在保有原有业务，特别是优质业务的基础上，通过整合重组等方式，在药品制剂业务板块，继续拓展与巩固以专业性、专科性及治疗型为主的产品线建设，并逐步切入到大分子生物药领域，同步实现产品国际化，加速公司转型升级；在原料药领域，利用公司已在泛酸系列产品具有的研发、质量、销售网络及市场占有率等领先优势，开始进行上下游资源的整合，优化与丰富公司的原料药产品线。

### （2）加强资金管理，优化资金配置

公司将继续推行全面预算机制，强化资金的预算管理和稳定性，确保公司资金合理有效的运用。公司将合理控制存货库存，建立应收账款长效管理机制，最大限度地提高公司资金使用效率。此外，公司将加强对人民币汇率波动的跟踪研究，开展远期结汇业务，最大限度地规避汇率风险。

### （3）加强人才培养，完善梯队建设

公司将进一步加强人才的培养和引进，打造专业化和规范化的营销团队，注重培训、培养和发掘潜力人才，加强与优秀企业的合作，继续做好管理、研发、营销、生产等各方面人才的储备工作。

### （4）推进技术创新，提高竞争能力

公司将进一步加强现有工艺技术升级创新，努力开发新技术，加大技改力度，重点解决当前制约或影响企业发展、经济效益提高的关键技术难题，不断优化生产工艺，节约成本、降低消耗，加强新药研发和引进力度，采用自主创新、引进型创新和兼并型创新相结合模式提升企业研发创新能力，提升公司核心竞争力，为公司未来发展做好战略储备。

### （5）保障安全生产，加强环保管理

公司将进一步加大投入，严格执行国家有关安全、环境保护方面的法律、法规。公司将进一步提高安全意识，强化安全制度执行力度，落实安全责任制，及时开展安全培训教育，并通过严格管理和技术改进，不断降低公司的安全风险。公司将环境保护、节能减排工作纳入了重要议事日程，将严格按照有关环保法规及相应标准对废水、废气、废渣进行有效综合治理。

## 六、公司拟采取的填补被摊薄即期回报的具体措施

为了维护广大投资者的利益，降低即期回报被摊薄的风险，增强对股东利益的回报，公司拟采取多种措施填补即期回报，具体情况如下：

### （一）在提升业务盈利能力的同时，努力向高附加值产业拓展

在医药行业竞争激烈的背景下，公司通过推进产业链的并购整合、强化管理、加大技术研发投入以及夯实医药产品事业部营销基础等手段，丰富产品结构，提升现有业务的盈利能力。未来公司将在优质业务基础上，不断创新，进行转型升级，同时致力于国际化，布局与开拓全球药品制剂市场。

抗肿瘤药物和大分子生物药是医药产业中发展最快、附加值最高的产业之一，本次发行完成后，公司在抗肿瘤药物领域的业务范围将进一步拓展延伸，并将迅速切入到大分子生物药领域，未来可能直接进入美国、欧洲等大分子生物药市场。募投项目中的在研产品推向市场后，公司的主营业务收入和利润将大幅增加，从而优化公司产品和业务结构，分散经营风险，增强公司盈利能力，实现公司在医药领域内的多元化发展。

## （二）加强与上海健能隆的协作，努力实现协同效应

通过购买 DHY 公司 53.80% 股权，公司获得了具有丰富经验和国际化背景的研发团队、达到国际水平的研发平台以及极具市场前景的创新型大分子生物药，进一步增强了公司的核心竞争力。公司将充分挖掘上海健能隆的人才优势，充分发挥本公司与上海健能隆在战略、管理、营销、研发、财务等方面的协同效应，进一步扩充公司的产品线，快速切入大分子生物药领域，重点推动公司与上海健能隆在营销和研发上的共享和互补。公司将加快整合上海健能隆的资源优势，为上海健能隆未来业绩的实现创造良好条件，最终为公司创造更大的投资价值，为投资者提供更多回报。

## （三）严格执行内部管理制度，规范募集资金使用，提高资金使用效率

公司已根据《上市公司监管指引第 2 号—上市公司募集资金管理和使用的监管要求》、《深圳证券交易所股票上市规则》、《深圳证券交易所中小企业板上市公司规范运作指引》及本公司《公司章程》等法律法规及公司制度的相关规定，结合公司实际情况，制定了《募集资金管理办法》，对募集资金的专户存储、使用、用途变更、管理和监督进行了明确的规定。本次发行募集资金到账后，募集资金将按照制度要求存放于公司董事会指定的专项账户，公司将与开户银行、保荐机构签订募集资金三方监管协议，确保募集资金专款专用。公司将配合保荐机构等对募集资金使用的检查和监督，以保证募集资金合理规范使用，合理防范募集资金使用风险，充分发挥募集资金效益，切实保护投资者的利益。

此外，公司已就本次募投项目进行了充分的市场调研与严格的可行性论证。本

次发行募集资金到位后，公司将按计划确保在研产品的研发注册进度，争取早日投产并实现经济效益。

#### **（四）进一步完善利润分配政策，强化投资者回报机制**

为建立和健全公司持续稳定的分红机制，积极回报投资者，并同时推动公司建立科学、持续、稳定的分红机制，增加利润分配政策的透明度和可操作性，有效维护投资者的合法权益，根据《关于进一步落实上市公司现金分红有关事项的通知》（证监发[2012]37号）、《上市公司监管指引 3 号——上市公司现金分红》（证监会公告[2013]43号）及《亿帆鑫富药业股份有限公司章程》的相关规定，结合公司实际情况，公司制定了《亿帆鑫富药业股份有限公司未来三年（2016年—2018年）股东回报规划》。未来，公司将严格执行公司分红政策，在符合利润分配条件的情况下，积极对股东给予回报，确保公司股东特别是中小股东的利益得到保护。

#### **（五）不断完善公司治理，为公司发展提供制度保障**

公司将继续严格遵循《中华人民共和国公司法》、《中华人民共和国证券法》、《上市公司治理准则》等法律、法规和规范性文件的要求，不断完善公司治理结构，确保股东能够充分行使权利，确保董事会能够按照法律、法规和公司章程的规定行使职权，作出科学、迅速和谨慎的决策，确保独立董事能够认真履行职责，维护公司整体利益，尤其是中小股东的合法权益，确保监事会能够独立有效地行使对董事、经理和其他高级管理人员及公司财务的监督权和检查权，为公司发展提供制度保障。

### **七、相关主体出具的承诺**

为维护公司和全体股东的合法权益，确保公司非公开发行股票填补回报措施能够得到切实履行，根据《国务院关于进一步促进资本市场健康发展的若干意见》（国发[2014]17号）、《关于进一步加强资本市场中小投资者合法权益保护工作的意见》（国办发[2013]110号）以及中国证券监督管理委员会《指导意见》等相关法律、法规和规范性文件的规定，公司控股股东、实际控制人、董事及高级管理人员承诺如下事项：

#### **（一）公司董事和高级管理人员关于切实履行公司填补回报措施的**

## 承诺

公司董事及高级管理人员承诺如下事项：

- “1、承诺忠实、勤勉地履行职责，维护公司和全体股东的合法权益；
- 2、承诺不得无偿或以不公平条件向其他单位或者个人输送利益，也不得采用其他方式损害公司利益；
- 3、承诺对本人职务消费行为进行约束；
- 4、承诺不动用公司资产从事与本人履行职责无关的投资、消费活动；
- 5、承诺在自身职责和权限范围内，全力促使公司董事会或者薪酬与考核委员会制定的薪酬制度与公司填补回报措施的执行情况相挂钩；
- 6、如果公司拟实施股权激励，承诺在自身职责和权限范围内，全力促使公司拟公布的股权激励行权条件与公司填补回报措施的执行情况相挂钩；
- 7、承诺严格履行本人所作出的上述承诺事项，确保公司填补回报措施能够得到切实履行。如果承诺人违反本人所作出的承诺或拒不履行承诺，承诺人将按照《指导意见》等相关规定履行解释、道歉等相应义务，并同意中国证券监督管理委员会、深圳证券交易所和中国上市公司协会依法作出的监管措施或自律监管措施；给公司或者股东造成损失的，承诺人愿意依法承担相应补偿责任。”

## （二）公司控股股东、实际控制人关于切实履行公司填补回报措施的承诺

公司的控股股东及实际控制人程先锋作出如下承诺：

- “1、本人不越权干预公司经营管理活动，不侵占公司利益。
- 2、本人承诺切实履行公司制定的有关填补回报措施以及本人对此作出的任何有关填补回报措施的承诺，若本人违反该等承诺或拒不履行该等承诺，本人将按照《关于首发及再融资、重大资产重组摊薄即期回报有关事项的指导意见》（证监会公告[2015]31号）等相关规定履行相应义务。”

## 八、关于填补本次发行摊薄即期回报的措施及承诺事项的审议程序

公司董事会对公司本次发行是否摊薄即期回报进行了分析，并将填补回报措施及相关主体的承诺等事项形成议案，已经公司第六届董事会第四次（临时）会议审

议通过，并将提交公司股东大会表决，以进一步维护中小投资者的权益。公司将持续披露填补即期回报措施的完成情况及相关承诺主体承诺事项的履行情况。

亿帆鑫富药业股份有限公司董事会

2016 年 6 月 2 日