



浙江永太科技股份有限公司  
发行股份及支付现金购买资产  
并募集配套资金报告书  
(修订稿)

上市公司	浙江永太科技股份有限公司
上市地点	深圳证券交易所
股票简称	永太科技
股票代码	002326

项 目	标的资产	交易对方名称
发行股份及支付现金购买资产的交易对方	浙江手心制药有限公司 100% 股权	中国医化产业发展集团有限公司
	佛山手心制药有限公司 90% 股权	手心香港制药有限公司
配套募集资金的交易对方	待定，不超过 10 名特定投资者	

独立财务顾问



长江证券承销保荐有限公司  
CHANGJIANG FINANCING SERVICES CO., LIMITED

二〇一六年十二月

## 修订说明

浙江永太科技股份有限公司（以下简称“永太科技”或“公司”）于 2016 年 4 月 8 日披露了《浙江永太科技股份有限公司发行股份及支付现金购买资产并募集配套资金报告书》等相关文件。2016 年 6 月 8 日，公司收到中国证监会下发的《中国证监会行政许可项目审查一次反馈意见通知书》（161009 号）。2016 年 12 月 1 日，公司收到中国证监会出具的《关于核准浙江永太科技股份有限公司向中国医化产业发展集团有限公司发行股份购买资产并募集配套资金的批复》（证监许可【2016】2871 号）。公司根据上述反馈及审核意见的要求，对重组报告书进行了修订、补充和完善。现将报告书更新修订的主要内容说明如下（本说明中的简称与报告书中的简称具有相同的含义）：

1、补充披露了本次募集配套资金投资项目投资金额测算依据及合理性、进展情况及其必要性和液晶产品项目、氟化盐循环利用项目投资效益的依据及合理性。具体内容详见报告书“第五节 本次发行股份情况”之“二、募集配套资金情况”之“（二）募集配套资金的具体用途”之“2、募集资金用途”。

2、补充本次交易商务部审批事项的进展情况、是否存在法律障碍，并明确在取得批准前不得实施本次重组，同时对可能无法获得批准的情形进行风险提示，具体内容详见报告书“重大风险提示”之“一、本次交易相关风险”之“（二）本次交易无法获得批准的风险”和“第十二节 风险因素”之“一、与本次交易相关的风险”之“（二）本次交易无法获得批准的风险”。

3、补充披露了本次交易标的资产浙江手心、佛山手心报告期行政处罚生产经营及评估值的影响，具体内容详见报告书“第六节 交易标的评估”之“三、董事会对本次交易标的评估的合理性及定价的公允性分析”之“（三）交易标的后续经营过程中政策、宏观环境、技术、行业、重大合作协议、经营许可、技术许可、税收优惠等方面的变化趋势、董事会拟采取的应对措施及其对评估的影响”。

4、补充披露了本次交易标的资产浙江手心、佛山手心最近三年相关安全生产和环境保护费用成本支出及未来支出的情况报告书“第四节 交易标的基本情况”之“一、浙江手心基本情况”之“（八）浙江手心主营业务情况”和“二、

佛山手心基本情况”之“（八）佛山手心主营业务情况”部分内容。

5、补充披露标的资产浙江手心对单一产品是否存在业务依赖，具体内容详见报告书“重大风险提示”之“二、标的公司浙江手心经营相关的风险”之（四）主要产品较为集中的风险”和“第十二节 风险因素”之“二、标的公司浙江手心经营相关的风险”之（四）主要产品较为集中的风险”。

6、补充披露了标的资产浙江手心租赁土地集体建设用地土地规划调整及报批征用的进展情况及无法完成报批征用对浙江手心生产经营的影响，具体内容详见报告书“第四节 交易标的的基本情况”之“三、浙江手心资产权属情况”之“（三）、资产租赁情况”。

7、补充披露了标的资产浙江手心尚未办理权属证书的全部房产面积、账面价值及占比情况和上述事项对本次重组和重组后上市公司的影响，具体内容详见报告书“第四节 交易标的的基本情况”之“三、浙江手心资产权属情况”之“（三）、资产租赁情况”。

8、补充披露了标的资产浙江手心报告期内毛利率变动的合理性和与同行业、同类别上市公司毛利率差异的原因，具体内容详见报告书“第九节 管理层讨论分析”之“二、标的公司浙江手心行业特点和经营情况的讨论与分析”之“（五）、盈利能力分析”之“2、毛利率分析”。

9、补充披露了标的资产浙江手心 2015 年销售利润率远超行业平均水平的原因、合理性以及可持续性，具体内容详见报告书“第九节 管理层讨论分析”之“二、标的公司浙江手心行业特点和经营情况的讨论与分析”之“（五）、盈利能力分析”之“9、报告期销售利润率变动分析”。

10、补充披露了标的资产浙江手心应收关联款项发生的背景、原因、是否履行了相关的审批程序和回收情况，具体内容详见报告书“第九节 管理层讨论分析”之“二、标的公司浙江手心行业特点和经营情况的讨论与分析”之“（四）、财务状况分析”之“1、资产构成及变化情况”。

11、补充披露了标的资产佛山手心主要核心产品盐酸雷尼替丁胶囊 2015 年才开始提价的原因及合理性和 2015 年佛山手心主营产品硬胶囊营业收入、毛利率大幅增长的原因、合理性以及可持续性，具体内容详见报告书“第九节 管理层讨论分析”之“三、标的公司佛山手心行业特点和经营情况的讨论与分析”

之“（五）、盈利能力分析”之“1、营业收入分析”和“2、毛利率变动分析”。

12、补充披露了标的资产佛山手心管理层 2014 年变动，佛山手心 2015 年才实现盈利的原因和 2015 年净利润扭亏为盈，大幅增长的原因及合理性，具体内容详见报告书“第九节 管理层讨论分析”之“三、标的公司佛山手心行业特点和经营情况的讨论与分析”之“（五）、盈利能力分析”之“9、佛山手心 2014 年度、2015 年度净利润变动分析”。

13、补充披露了标的资产浙江手心、佛山手心应收账款期后回收情况及和同行业应收账款坏账准备计提比较情况，具体内容详见报告书“第九节 管理层讨论分析”之“二、标的公司浙江手心行业特点和经营情况的讨论与分析”之“（四）、财务状况分析”之“1、资产构成及变化情况”和“三、标的公司佛山手心行业特点和经营情况的讨论与分析”之“（四）、财务状况分析”之“1、资产构成及变化情况”。

14、补充披露了标的资产佛山手心其他应收账款 2014 年、2015 年的具体明细、款项性质及占资产总额比例较高的原因及合理性，具体内容详见报告书“第九节 管理层讨论分析”之“三、标的公司佛山手心行业特点和经营情况的讨论与分析”之“（四）、财务状况分析”之“1、资产构成及变化情况”。

15、补充披露了标的资产浙江手心评估增值率较高的原因以及合理性和浙江手心收益法评估值较资产基础法评估值高 271%的原因以及合理性，具体内容详见报告书“第六节 交易标的评估”之“三、董事会对本次交易标的评估的合理性及定价的公允性分析”之“（五）从相对估值角度分析交易标的定价合理性”。

16、补充披露了标的资产浙江手心出口退税率变化对评估结果的影响，具体内容详见报告书“第六节 交易标的评估”之“一、浙江手心 100%股权的评估”之“（四）收益法评估情况”之“5、出口退税率变化对评估结果的影响”。

17、补充披露了标的资产浙江手心关联交易背景、原因以及必要性、定价的公允性、与 DGS 是否存在共享客户及利益输送情形及上述关联交易终止后对浙江手心的具体影响，具体内容详见报告书“第十一节 同业竞争与关联交易”之“二、本次交易对关联交易的影响”之“（一）本次交易前关联交易情况”之“2、本次交易前浙江手心关联方与关联交易情况”。

18、补充披露了中国医化及其控股股东柏辉控股是否涉及返程投资等情形，

具体内容详见报告书“第三节 交易对方的基本情况”之“一、浙江手心交易对方基本情况”之“3、中国医化及其控股股东柏辉控股是否涉及返程投资等情形”。

19、补充披露了上市公司未购买佛山手心全部股权的原因和是否存在收购佛山手心剩余股权的后续计划和安排，具体内容详见报告书“第一节 本次交易的基本情况”之“三、本次交易具体方案”之“（一）发行股份及支付现金购买资产”。

20、补充披露了杭州精化、杭州手心经营范围变更手续的办理进展情况，具体内容详见报告书“第三节 交易对方的基本情况”之“一、浙江手心交易对方基本情况”之“2、历史沿革”之“（3）股东结构及产权控制关系”。

21、补充披露了标的资产佛山手心一致性评价情况，具体内容详见报告书“第四节 交易标的的基本情况”之“二、佛山手心基本情况”之“（八）、佛山手心主营业务情况”之“8、一致性评价情况”，并做了风险提示，具体内容详见报告书“重大风险提示”之“三、标的资产佛山手心经营相关的风险”之“（六）仿制药一致性评价风险”和“第十二节 风险因素”之“三、标的资产佛山手心经营相关的风险”之“（六）仿制药一致性评价风险”。

22、根据中国证监会出具的《关于核准浙江永太科技股份有限公司向中国医化产业发展集团有限公司发行股份购买资产并募集配套资金的批复》（证监许可【2016】2871号），将本报告中涉及本次交易审批程序的内容予以更新。请详见报告书“重大事项提示”之“八、本次交易已履行和尚需履行的决策审批程序”、“重大风险提示”、“第一节 本次交易概况”之“二、本次交易决策过程和批准情况”以及“第十二节 风险因素”。

23、公司按照相关法律法规的要求更新了报告书引用的财务资料。

## 公司声明

本公司控股股东、实际控制人、全体董事、监事、高级管理人员保证本次重大资产重组的信息披露和申请文件不存在虚假记载、误导性陈述或者重大遗漏。如本次交易因涉嫌所提供或者披露的信息存在虚假记载、误导性陈述或者重大遗漏，被司法机关立案侦查或者被中国证监会立案调查的，在案件调查结论明确之前，将暂停转让其在上市公司拥有权益的股份。

本公司负责人和主管会计工作的负责人、会计机构负责人保证本报告中财务会计报告真实、完整。

本次交易尚需取得有关审批机关的批准或核准。审批机关对于本次交易相关事项所做的任何决定或意见，均不表明其对本公司股票的价值或者投资者的收益作出实质性判断或保证，任何与之相反的声明均属虚假不实陈述。

本次交易完成后，本公司经营与收益的变化，由本公司自行负责；因本次交易引致的投资风险，由投资者自行负责。

投资者若对本报告书及其摘要存在任何疑问，应咨询自己的股票经纪人、律师、专业会计师或其他专业顾问。

## 交易对方声明与承诺

交易对方中国医化产业发展集团有限公司、手心香港制药有限公司承诺将及时向上市公司提供本次重组相关信息，并保证所提供的信息真实、准确、完整，如因提供的信息存在虚假记载、误导性陈述或者重大遗漏，给上市公司或者投资者造成损失的，将依法承担赔偿责任。如本次交易因涉嫌所提供或者披露的信息存在虚假记载、误导性陈述或者重大遗漏，被司法机关立案侦查或者被中国证监会立案调查的，在案件调查结论明确之前，中国医化产业发展集团有限公司将暂停转让其在上市公司拥有权益的股份。

## 中介机构承诺

根据中国证监会《进一步优化审核流程提高审核效率推动并购重组市场快速发展》及 2015 年 11 月 11 日发布的《关于并购重组申报文件相关问题与解答》中的规定，本次发行股份及支付现金购买资产并募集配套资金的独立财务顾问长江证券承销保荐有限公司、上海市锦天城律师事务所、立信会计师事务所（特殊普通合伙）、银信资产评估有限公司分别出具承诺：

长江证券承销保荐有限公司承诺：如本次重组申请文件存在虚假记载、误导性陈述或重大遗漏，本公司未能勤勉尽责的，将承担连带赔偿责任。

上海市锦天城律师事务所承诺：如本次重组申请文件存在虚假记载、误导性陈述或重大遗漏，本所未能勤勉尽责的，将承担连带赔偿责任。

立信会计师事务所（特殊普通合伙）承诺：如本次重组申请文件存在虚假记载、误导性陈述或重大遗漏，本所未能勤勉尽责的，将承担连带赔偿责任。

银信资产评估有限公司承诺：如本次重组申请文件存在虚假记载、误导性陈述或重大遗漏，本公司未能勤勉尽责的，将承担连带赔偿责任。



## 目 录

修订说明.....	2
公司声明.....	6
交易对方声明与承诺.....	7
释 义.....	13
重大事项提示.....	17
一、本次交易方案概述.....	17
二、标的资产评估价值及交易作价.....	19
三、本次发行股份情况.....	19
四、股份锁定安排.....	22
五、业绩承诺、补偿安排.....	22
六、交易合同的生效条件.....	25
七、上市公司 2015 年度利润分配情况.....	25
八、本次交易已履行和尚需履行的决策审批程序.....	25
九、本次交易对上市公司的影响.....	26
十、本次交易不构成重大资产重组.....	28
十一、本次交易不构成关联交易.....	30
十二、本次交易不构成借壳上市.....	30
十三、本次交易完成后公司仍符合上市条件.....	31
十四、本次交易相关方作出的重要承诺.....	31
十五、对中小投资者权益保护的安排.....	33
十六、独立财务顾问的保荐资格.....	37
重大风险提示.....	38
一、本次交易相关的风险.....	38
二、标的公司浙江手心经营相关的风险.....	41
三、标的资产佛山手心经营相关的风险.....	46
四、股市波动风险.....	48
第一节 本次交易概况.....	49
一、本次交易的背景及目的.....	49

二、本次交易决策过程和批准情况.....	52
三、本次交易具体方案.....	53
四、本次交易对上市公司的影响.....	55
五、本次交易不构成重大资产重组.....	57
六、本次交易不构成关联交易.....	59
七、本次交易不构成借壳上市.....	59
八、本次交易完成后公司仍符合上市条件.....	60
第二节 上市公司基本情况.....	61
一、上市公司概况.....	61
二、公司设立及历次股本变动情况.....	61
三、公司股权结构情况.....	67
四、最近三年控制权变动情况.....	68
五、公司控股股东和实际控制人.....	68
六、公司主营业务发展情况.....	69
七、公司主要财务数据.....	70
八、最近三年重大资产重组情况.....	71
九、上市公司最近三年的违法违规情况.....	71
第三节 交易对方的基本情况.....	74
一、浙江手心交易对方基本情况.....	74
二、佛山手心交易对方的基本情况.....	83
三、交易对方之间的关联关系.....	89
四、其他情况说明.....	89
第四节 交易标的基本情况.....	90
一、浙江手心基本情况.....	90
二、佛山手心基本情况.....	114
三、浙江手心资产权属情况.....	141
四、佛山手心资产权属情况.....	151
第五节 发行股份情况.....	163
一、发行股份的基本情况.....	163
二、募集配套资金情况.....	167

三、本次交易对上市公司主要财务数据和财务指标的影响.....	183
四、本次交易对上市公司股权结构的影响.....	184
第六节 交易标的评估.....	185
一、浙江手心 100%股权的评估.....	185
二、佛山手心 90%股权的评估.....	214
三、董事会对本次交易标的评估的合理性及定价的公允性分析.....	239
四、独立董事对本次交易评估事项的意见.....	247
第七节 本次交易主要合同.....	248
一、《购买资产协议》（一）.....	248
二、《购买资产协议》（二）.....	252
三、《盈利补偿协议》.....	254
第八节 本次交易的合规性分析.....	258
一、本次交易符合《重组管理办法》第十一条的规定.....	258
二、本次交易符合《重组管理办法》第四十三条要求的说明.....	263
三、本次交易符合《重组管理办法》第四十四条及其适用意见要求的说明.....	266
四、不存在《上市公司证券发行管理办法》第三十九条规定的不得非公开发行股票的情形.....	267
五、本次交易的相关主体不存在《暂行规定》第十三条规定的不得参与任何上市公司重大资产重组之情形.....	267
第九节 管理层讨论与分析.....	269
一、本次交易前上市公司财务状况和盈利能力分析.....	269
二、标的公司浙江手心行业特点和经营情况的讨论与分析.....	276
三、标的公司佛山手心行业特点和经营情况的讨论与分析.....	315
四、本次交易对上市公司财务状况和盈利能力的影响.....	352
五、本次交易对上市公司主营业务和可持续发展能力的影响.....	356
第十节 财务会计信息.....	360
一、标的公司最近两年一期财务报表.....	360
二、上市公司最近一年及一期备考合并财务报表.....	365
第十一节 同业竞争与关联交易.....	370
一、本次交易对同业竞争的影响.....	370
二、本次交易对关联交易的影响.....	372

第十二节 风险因素.....	386
一、本次交易相关的风险.....	386
二、标的公司浙江手心经营相关的风险.....	389
三、标的资产佛山手心经营相关的风险.....	393
四、股市波动风险.....	396
第十三节 其他重要事项.....	397
一、本次交易完成后，上市公司不存在资金、资产被实际控制人或其他关联人占用的情形，不存在为实际控制人及其关联人提供担保的情形.....	397
二、本次交易完成后上市公司负债结构合理性说明.....	397
三、上市公司在最近十二个月内发生资产交易情况以及与本次交易关系的说明.....	398
四、本次交易对上市公司治理机制的影响.....	399
五、本次交易后上市公司的现金分红政策及相应安排.....	402
六、本次交易涉及的相关主体买卖上市公司股票的自查情况.....	404
七、保护投资者合法权益的相关安排.....	407
第十四节 独立董事及中介机构对本次交易的意见.....	412
一、独立董事意见.....	412
二、独立财务顾问意见.....	413
三、法律顾问意见.....	414
第十五节 本次交易相关的证券服务机构.....	415
一、独立财务顾问.....	415
二、法律顾问.....	415
三、审计机构.....	415
四、资产评估机构.....	416
第十六节 上市公司及董事和证券服务机构声明.....	417
第十七节 备查文件.....	423
一、备查文件.....	423
二、备查地点.....	423
三、信息披露网址.....	424

## 释 义

在本报告书中，除非另有说明，以下简称具有如下含义：

一般名词释义		
上市公司、公司、本公司、永太科技、	指	浙江永太科技股份有限公司
永太化学	指	浙江永太化学有限公司，上市公司前身
浙江手心	指	浙江手心制药有限公司，2015年5月由浙江手心医药化学有限公司更名
浙江手心医药	指	浙江手心医药化学有限公司，2015年5月更名为浙江手心制药有限公司
丹源化工	指	杭州丹源化工有限公司，2003年8月更名为杭州手心丹源化学有限公司，浙江手心前身
丹源化学	指	杭州手心丹源化学有限公司，2005年7月更名为浙江手心医药化学有限公司，浙江手心前身
中国医化	指	中国医化产业发展集团有限公司
佛山手心	指	佛山手心制药有限公司，2014年7月由阿特维斯（佛山）制药有限公司更名
佛山阿特维斯	指	阿特维斯（佛山）制药有限公司，2014年7月更名为佛山手心制药有限公司
香港手心	指	手心香港制药有限公司，2015年1月由阿尔维斯（中国）控股有限公司更名
DGS	指	DGS PHARMA CO.,LIMITED
柏辉控股	指	柏辉控股有限公司
杭州手心	指	杭州手心医药化学有限公司，2016年6月22日更名为杭州手心食品科技有限公司
杭州精化	指	杭州手心精细化工有限公司
杭州元素	指	杭州元素添加剂科技有限公司
永城电缆	指	浙江永诚电缆制造有限公司
龟峰生态	指	弋阳县龟峰湖生态农业有限公司
本次重组/本次交易	指	上市公司拟以发行股份及支付现金的方式购买浙江手心 100% 股权，以支付现金的方式购买佛山手心 90% 股权；同时，向特定投资者非公开发行股票的方式募集配套资金的行为

交易对方	指	中国医化产业发展集团有限公司、手心香港制药有限公司
标的资产	指	浙江手心制药有限公司 100%股权和佛山手心制药有限公司 90%股权
标的公司	指	浙江手心制药有限公司和佛山手心制药有限公司
对价股份	指	上市公司就购买标的资产而应向交易对方发行的人民币普通股股份
对价现金	指	上市公司就购买标的资产而应向交易对方支付的现金
定价基准日	指	上市公司董事会审议本次交易事宜的首次董事会决议公告之日
交易基准日、审计基准日、评估基准日	指	本次交易的审计基准日及评估基准日，即 2015 年 12 月 31 日
资产交割日	指	标的资产过户至上市公司的工商变更登记完成之日
过渡期	指	交易基准日（不含当日）至资产交割日（含当日）的期间
盈利承诺期	指	2016 年度、2017 年度、2018 年度
报告期	指	2014 年、2015 年、2016 年 1-6 月
承诺盈利数	指	中国医化承诺的目标公司浙江手心和佛山手心在盈利承诺期间应当实现的扣除非经常性损益后的三年累计净利润数额（其中佛山手心按照 90% 计算）
实际盈利数	指	目标公司浙江手心和佛山手心在盈利承诺期间实现的扣除非经常性损益后的三年累计净利润数额（其中佛山手心按照 90% 计算）
补偿义务人	指	对本次交易完成后标的公司在盈利承诺期的扣除非经常性损益后归属于母公司所有者的净利润做出承诺，并在承诺的扣除非经常性损益后归属于母公司所有者的净利润未实现时，按本协议约定向上市公司进行补偿的主体，包括中国医化产业发展集团有限公司、范伟荣和胡沛兴
本报告书、报告书	指	《浙江永太科技股份有限公司发行股份及支付现金购买资产并募集配套资金报告书》
长江保荐、独立财务顾问	指	长江证券承销保荐有限公司
律师、法律顾问	指	上海市锦天城律师事务所
立信会计师、审计机构	指	立信会计师事务所（特殊普通合伙）
银信评估、评估机构	指	银信资产评估有限公司
中国证监会	指	中国证券监督管理委员会

交易所、深交所	指	深圳证券交易所
登记结算公司	指	中国证券登记结算有限责任公司深圳分公司
国家药监局（CFDA）	指	国家食品药品监督管理总局
浙江药监局	指	浙江省食品药品监督管理局
《重组办法》、《重组管理办法》	指	《上市公司重大资产重组管理办法》
《发行办法》	指	《上市公司证券发行管理办法》
《重组若干问题的规定》	指	《关于规范上市公司重大资产重组若干问题的规定》
《格式准则第 26 号》	指	《公开发行证券的公司信息披露内容与格式准则第 26 号—上市公司重大资产重组（2014 年修订）》
《上市规则》	指	《深圳证券交易所股票上市规则》（2014 年修订）
《购买资产协议》	指	《浙江永太科技股份有限公司与中国医化产业发展集团有限公司之发行股份及支付现金购买资产协议》、《浙江永太科技股份有限公司与手心香港制药有限公司之支付现金购买资产协议》
《盈利补偿协议》	指	《浙江永太科技股份有限公司与与中国医化产业发展集团有限公司、手心香港制药有限公司、范伟荣、胡沛兴关于发行股份及支付现金购买资产的盈利补偿协议》
评估报告	指	银信评估出具的《浙江永太科技股份有限公司拟股权收购涉及的浙江手心制药有限公司股东全部权益价值评估项目评估报告》（银信评报字（2016）沪第 0279 号）/《浙江永太科技股份有限公司拟股权收购涉及的佛山手心制药有限公司股东全部权益价值评估项目评估报告》（银信评报字（2016）沪第 0280 号）。
元、万元	指	人民币元、人民币万元
<b>专业名词释义</b>		
原料药	指	用于生产化学制剂的主要原材料，是制剂中的活性药物成分
特色原料药	指	特色原料药是区别于大宗原料药的范畴，是用于特定药品生产的原料药，一般指原研药厂的创新药在药品临床研究、注册审批及商业化销售等各阶段所需的原料药以及仿制药厂商仿制生产专利过期或即将过期药品所需的原料药
医药中间体	指	用于药品合成工艺过程中的一些化工原料或化工产品
制剂	指	为适应治疗或预防的需要，按照一定的剂型要求所制成的，可以最终提供给用药对象使用的药品

原研药/专利药	指	指原创性的新药，需经过严格的筛选、临床试验和审批后方可获准上市
仿制药	指	又称为通用名药、非专利药，指原研药在专利到期后，由其他厂商生产的具有同样活性成分、剂型、规格和给药途径，并经证明具有相同安全性和治疗等效性的仿制药品
GMP	指	Good Manufacturing Practice，药品生产质量管理规范
CEP/COS	指	Certificate of Suitability to Monographs of the European Pharmacopoeia，欧洲药典适用性证书
FDA	指	Food and Drug Administration，美国食品药品监督管理局，负责全美药品、食品、生物制品、化妆品、兽药、医疗器械以及诊断用品等的管理
FDA许可	指	美国食品和药物管理局（Food and Drug Administration）对进入美国市场的医疗器械产品的一种许可，只有通过许可的产品才能进入美国市场销售
IMS	指	IMS Health，全球领先的医药保健行业市场情报资源提供商
ICH	指	International Conference on Harmonization of Technical Requirements for Registration of Pharmaceuticals for Human Use，人用药物注册技术要求国际协调会。
ICH-Q7A	指	ICH制定的关于药品药物活性成分的GMP，是欧美官方对原料药生产厂进行现场检查的依据。
OTC	指	非处方药，经过由专家遴选的经过长期临床实践后认为患者可以自行购买、使用并能保证安全的药品
BOM	指	BOM的英文全称为Bill of Material，中文翻译为BOM也称为“物料清单”。物料清单是研发成果的记录，是ERP系统的核心基础数据。物料清单是产品的物料构成清单，反映了产品由原材料到半成品、再到成品的加工装配过程。
硬胶囊剂	指	将一定量的药材提取物、药材提取物加药材细粉或辅料制成的均匀粉末或颗粒，充填于空心胶囊中制成的制剂。
片剂	指	片剂是药物与辅料均匀混合后压制而成的片状或异形片状的固体制剂。
搽剂	指	搽剂系指药物用乙醇、油或适当的溶剂制成的溶液、乳状液或悬浮液，供无破损皮肤揉擦用的液体制剂。其中以油为溶剂的又称油剂。
干混悬剂	指	干混悬剂是指难溶性药物与适宜辅料制成粉状物或粒状物，临用时加水振摇即可分散成混悬液供口服的液体制剂。

特别说明：本报告书中所列数据可能因四舍五入原因而与根据相关单项数据直接相加之和在尾数上略有差异。



## 重大事项提示

本部分所述的词语或简称与本报告书“释义”中所定义的词语或简称具有相同的涵义。

特别提醒投资者认真阅读本报告书全文，并特别注意下列事项：

### 一、本次交易方案概述

上市公司拟向中国医化发行股份及支付现金，购买其持有的浙江手心 100% 股权，拟向香港手心支付现金购买其持有的佛山手心 90% 股权，同时，上市公司向不超过 10 名（含 10 名）符合条件的特定对象发行股份募集配套资金，募集配套资金总额不超过 7 亿元，即不超过购买标的资产交易价格的 100%，用于支付本次交易的现金对价以及与本次重组相关的中介费用等，并投资建设液晶产品项目、氟化盐循环利用项目、环保设施整体提升改造项目、上海研究院建设等项目。

本次发行股份及支付现金购买资产不以配套募集资金的成功实施为前提，最终配套融资发行成功与否不影响本次发行股份及支付现金购买资产的实施。

本次交易分为发行股份及支付现金购买资产与募集配套资金两个部分，具体方案如下：

#### （一）发行股份及支付现金购买资产

本次交易上市公司拟以发行股份及支付现金相结合的方式购买浙江手心 100% 股权，拟以支付现金的方式购买佛山手心 90% 股权。本次交易上市公司共支付对价 70,000 万元，其中，以现金方式支付 30,000 万元，其余对价以股份方式支付，股份发行价格为 19.57 元/股，发行股份数为 20,439,448 股。

公司于 2016 年 4 月 25 日召开了 2015 年度股东大会，会议审议通过了《关于公司 2015 年度利润分配预案》，以公司现有总股本 798,610,481 股为基数，向全体股东每 10 股派 0.6 元人民币现金（含税）。公司利润分配方案已于 2016 年 6 月 24 日实施完毕。本次发行股份购买资产的发行价格由原来 19.57 元/股调整为 19.51 元/股。本次交易向交易对方发行的股票数量由原来的 20,439,448 股调整为

20,502,306 股。公司发行股份募集配套资金的发行价格由原来的不低于 19.57 元/股调整为不低于 19.51 元/股。

上市公司和交易对方中国医化、香港手心已分别签署《购买资产协议》。根据该协议，上市公司向交易对方支付的现金对价总额为 30,000 万元，其中向中国医化支付 10,000 万元，向香港手心支付 20,000 万元。按本次交易标的资产作价 70,000 万元测算，上市公司向交易对方支付对价的金额及具体方式如下表：

序号	交易对方	交易对价 (万元)	股份对价		现金对价	
			对价股份数 量(股)	股份对 价比例	对价现金金 额(万元)	现金对 价比例
1	中国医化	50,000.00	20,502,306	80.00%	10,000.00	20.00%
2	香港手心	20,000.00	-	-	20,000.00	100.00%
合计		<b>70,000.00</b>	<b>20,502,306</b>	<b>57.14%</b>	<b>30,000.00</b>	<b>42.86%</b>

本次交易完成后，上市公司将直接持有浙江手心 100% 股权和佛山手心 90% 股权。

## （二）发行股份募集配套资金

上市公司拟向不超过 10 名（含 10 名）符合条件的特定投资者发行股份募集配套资金，募集配套资金总额不超过 70,000 万元，即不超过本次购买标的资产交易价格的 100%，用于支付本次交易的现金对价以及与本次重组相关的中介费用等、投资建设液晶产品项目、氟化盐循环利用项目、环保设施整体提升改造项目、上海研究院建设项目等项目。

本次募集配套资金用途如下表：

单位：万元

序号	募集资金用途	投资总额	拟投入募集资金
1	本次交易的现金对价	30,000	30,000
2	与本次重组相关的中介费用等	3,000	3,000
3	液晶产品项目	14,880	14,800
4	环保设施整体提升改造项目	10,000	10,000
5	氟化盐循环利用项目	5,800	5,800
6	上海研究院建设项目	11,000	6,400
合计		74,680	70,000

本次募集资金总额占本次交易标的支付对价的 100%，不超过本次标的资产

交易价格的 100%。

如果募集配套资金出现未能实施或融资金额低于预期的情形，上市公司将采用自筹资金支付本次交易的现金对价和本次重组相关的中介费用等以及本次拟使用配套募集资金投资建设项目。

本次发行股份及支付现金购买资产不以配套募集资金的成功实施为前提，最终配套融资发行成功与否不影响本次发行股份及支付现金购买资产的实施。

## 二、标的资产评估价值及交易作价

本次交易标的资产的交易价格以具有证券期货业务资格的评估机构出具的资产评估报告结果为依据，并由交易各方协商确定。银信评估分别采用了收益法和资产基础法对截至评估基准日 2015 年 12 月 31 日浙江手心 100%股权和佛山手心 100%股权进行了评估，并选用收益法评估结果作为最终评估结果。

根据银信评估出具的银信评报字（2016）沪第 0279 号《评估报告》，浙江手心 100%股权在交易基准日的评估价值为 56,300 万元，评估增值率为 406.98%。根据《购买资产协议》、《债务转移协议》，浙江手心在交易基准日应收交易对方中国医化 5,386.18 万元股权转让款由永太科技承接，该部分债务应从标的资产作价中扣除，本次交易双方协商确定浙江手心 100%股权作价 50,000 万元。

根据银信评估出具的银信评报字（2016）沪第 0280 号《评估报告》，佛山手心 100%股权在交易基准日的评估价值为 22,300 万元，评估增值率为 150.26%。据此测算，佛山手心 90%股权评估价值为 20,070 万元，本次交易双方协商确定佛山手心 90%股权作价 20,000 万元。

根据《购买资产协议》、《债务转移协议》，本次交易双方协商确定标的资产作价为 70,000 万元。

## 三、本次发行股份情况

本次交易涉及的股份发行包括发行股份购买资产和发行股份募集配套资金两部分。具体情况如下：

## （一）定价基准日

本次发行定价基准日为上市公司董事会审议本次交易事宜的首次董事会（即第三届董事会第四十九次会议）决议公告之日，即 2016 年 4 月 8 日。

## （二）发行价格

### 1、发行股份购买资产

本次交易中发行股份购买资产部分的股份发行价格为 19.57 元/股，该发行价格不低于本次交易定价基准日前 20 个交易日上市公司股票交易均价的 90%（交易均价的计算公式为：定价基准日前 20 个交易日上市公司股票交易均价 = 定价基准日前 20 个交易日上市公司股票交易总额 / 定价基准日前 20 个交易日上市公司股票交易总量）。本次发行价格已经公司 2015 年年度股东大会批准。

由于国内 A 股市场自 2015 年 7 月至 2016 年 1 月公司停牌前经历了较大幅度的波动，上证指数从 6 月份的 5,178.19 点逐步回落，最低至 2,850.71 点，而目前上证指数较最高点已经有较大幅度下跌，与 2016 年 1 月公司停牌时股指基本持平。因此经交易各方友好协商，本次发行股份购买资产的股票发行价格选择定价基准日前 20 个交易日均价作为市场参考价。

在定价基准日至发行日期间，若中国证监会对发行价格的确定进行政策调整，则发行价格和发行数量将作相应调整。

在定价基准日至发行日期间，上市公司如实施派息、送股、资本公积金转增股本等除权、除息事项，发行价格将按照交易所的相关规则进行调整。

公司于 2016 年 4 月 25 日召开了 2015 年度股东大会，会议审议通过了《关于公司 2015 年度利润分配预案》，以公司现有总股本 798,610,481 股为基数，向全体股东每 10 股派 0.6 元人民币现金（含税）。公司利润分配方案已于 2016 年 6 月 24 日实施完毕。本次发行股份购买资产的发行价格由原来 19.57 元/股调整为 19.51 元/股。

### 2、募集配套资金

本次交易中配套募集资金部分的股份发行价格不低于定价基准日前 20 个交易日股票交易均价的 90%（交易均价的计算公式为：定价基准日前 20 个交易日

上市公司股票交易均价=定价基准日前 20 个交易日上市公司股票交易总额/定价基准日前 20 个交易日上市公司股票交易总量) 的 90%，即不低于 19.57 元/股。最终发行价格在本公司取得中国证监会关于本次重组的核准批文后，由本公司董事会根据股东大会的授权，依据《上市公司证券发行管理办法》、《上市公司非公开发行股票实施细则》等有关法律、行政法规及其他规范性文件的规定及市场情况，并根据询价情况，与本次发行的独立财务顾问协商确定。

在定价基准日至发行日期间，上市公司如实施派息、送股、资本公积金转增股本等除权、除息事项，发行价格将按照交易所的相关规则进行调整。

公司于 2016 年 4 月 25 日召开了 2015 年度股东大会，会议审议通过了《关于公司 2015 年度利润分配预案》，以公司现有总股本 798,610,481 股为基数，向全体股东每 10 股派 0.6 元人民币现金（含税）。公司利润分配方案已于 2016 年 6 月 24 日实施完毕。公司发行股份募集配套资金的发行价格由原来的不低于 19.57 元/股调整为不低于 19.51 元/股。

在公司审议本次交易的股东大会决议公告日至本次交易获得中国证监会审核通过前，公司董事会可根据公司股票二级市场价格走势，并经合法程序召开董事会会议（决议公告日为调价基准日），对募集配套资金的发行底价进行一次调整，调整后的发行底价为调价基准日前 20 个交易日公司股票交易均价的 90%。

### （三）发行数量

按本次标的资产作价 70,000 万元、募集配套资金 70,000 万元测算，假设募集配套资金部分发行价格为 19.51 元/股，上市公司发行的股份总数不超过 56,381,342 股。具体情况如下表：

发行股份购买资产部分			募集配套资金部分		
序号	发行对象	股份发行数量（股）	序号	发行对象	股份发行数量（股）
1	中国医化	20,502,306	2	不超过 10 名特定对象	35,879,036
发行股份购买资产部分合计		20,502,306	募集配套资金部分合计		35,879,036
本次交易合计		56,381,342			

在定价基准日至发行日期间，上市公司如实施派息、送股、资本公积金转增股本等除权、除息事项而调整发行价格的，发行数量也将根据发行价格的调整进行相应调整。

## 四、股份锁定安排

### （一）发行股份购买资产

中国医化因本次交易取得的对价股份分两次解除限售，具体如下：

①中国医化通过本次交易获得的永太科技新增股份的 30%自上市交易之日起满 12 个月后解除锁定，若计算结果非整数（精确至个位），则向下取整；

②中国医化通过本次交易获得的永太科技新增股份的 70%在中国医化履行完毕《盈利补偿协议》中约定的到期补偿义务后解除锁定。在此之后按中国证监会及证券交易所的有关规定执行。中国医化通过本次交易获得的永太科技新增股份在锁定期内不得质押。

中国医化通过本次交易获得的永太科技新增股份由于永太科技送股、转增股本等原因而孳息的股份，亦遵照前述锁定期进行锁定，亦不得质押。

中国医化承诺通过本次重组获得的永太科技新增股份自新增股份登记至中国医化名下之日起 3 年内不进行转让。

### （二）募集配套资金

上市公司向不超过 10 名（含 10 名）符合条件的特定投资者发行的募集配套资金部分的股份自股份上市之日起 12 个月内不得转让，在此之后按中国证监会及深圳证券交易所的有关规定执行。

## 五、业绩承诺、补偿安排

### （一）利润承诺情况

上市公司与中国医化、香港手心、范伟荣和胡沛兴签署了《盈利补偿协议》，根据该协议，中国医化和香港手心共同承诺浙江手心和佛山手心（佛山手心按照

90%计算，下同）2016年度至2018年度经审计的承诺盈利数合计不低于人民币22,480万元，2018年度结束时，如浙江手心和佛山手心截至当期期末累计实际盈利数小于截至当期期末累计承诺盈利数的，则中国医化应根据《盈利补偿协议》对上市公司进行补偿，范伟荣、胡沛兴对中国医化的补偿义务承担连带保证责任。

同时，根据《购买资产协议》，交易双方同意，在盈利承诺期内，如上市公司对浙江手心、佛山手心进行资本性投入，或上市公司为浙江手心、佛山手心长远发展要求的、在盈利承诺期内不产生效益的专项投入，在计算佛山手心盈利承诺期内的实际净利润时，应扣除相关影响。

## （二）盈利预测补偿安排

### 1、股份补偿方法

#### （1）补偿股数的计算

根据《盈利补偿协议》，永太科技应在2018年度结束后聘请具有证券期货业务资格的会计师事务所对浙江手心和佛山手心分别出具《专项审核报告》。

如浙江手心和佛山手心在盈利承诺期间内未能实现承诺盈利数，则中国医化应在2018年度结束后浙江手心和佛山手心之《专项审核报告》出具后的十个工作日内，向永太科技支付补偿。

应补偿股份数=（浙江手心和佛山手心截至当期期末累计承诺盈利数－浙江手心和佛山手心截至当期期末累计实际盈利数）×本次交易对价÷本次发行的发行价格÷（浙江手心和佛山手心截至当期期末累计承诺盈利数）。

净利润数应以扣除非经常性损益后的利润数确定。

当中国医化尚未出售的股份不足补偿时，中国医化以现金方式补足（但补偿股份总数最高不超过中国医化因本次交易所获得的股份总数），该等现金方式的应补偿金额=（应补偿股份数-可以股份形式补偿的股份数）×本次发行的发行价格。

（2）如中国医化需向永太科技支付补偿，则以中国医化因本次交易取得的尚未出售的股份进行补偿。具体补偿方式如下：

①永太科技在盈利承诺期间内实施资本公积金转增股本或分配股票股利的，

则应补偿股份数量相应调整为：中国医化当期应补偿股份数量（调整后）=中国医化当期应补偿股份数量（调整前）×（1+转增或送股比例）

②永太科技在盈利承诺期间内已分配的现金股利应作相应返还，计算公式为：中国医化当期应返还金额=截至补偿前每股已获得的现金股利（以税后金额为准）×中国医化当期应补偿股份数量（调整前）

③中国医化应按照本协议的约定，发出将当期应补偿的股份划转至永太科技董事会设立的专门账户并对该等股份进行锁定的指令。当期应补偿的股份全部划转至专门账户后，由永太科技董事会负责办理永太科技以总价 1.00 元的价格向中国医化定向回购并注销当期应补偿股份的具体手续。

## 2、减值测试补偿

永太科技在盈利承诺期间届满后将聘请具有证券期货业务资格的会计师事务所对浙江手心和佛山手心分别进行减值测试，并出具专项审核意见。如：期末减值额/目标资产作价>补偿期限内已补偿股份总数/认购股份总数，则中国医化将另行补偿股份。

具体计算公式为：

中国医化应补偿股份数=目标公司（包括浙江手心和佛山手心）期末减值额/每股发行价格—补偿期限内已补偿股份总数

补偿股份数最高不超过中国医化因本次交易所获得的股份总数。在补偿期限内计算的补偿股份数量小于 0 时，按 0 取值，即已经补偿的股份不冲回。

3、中国医化向永太科技支付的补偿总额不超过本次交易的股份对价。

4、在 2018 年度结束时，若根据浙江手心和佛山手心分别出具的审计报告及《专项审核报告》按上述公式计算确定的补偿股份数量为正数，则永太科技协助中国医化通知证券登记机构将中国医化持有的该等数量永太科技股份进行单独锁定，并应在 30 天内召开股东大会审议股份回购事宜。永太科技股东大会审议通过股份回购事宜后，永太科技将以人民币 1 元的总价格定向回购补偿股份并予以注销。

如前述回购股份并注销事宜由于永太科技减少注册资本事宜未获相关债权人认可或未经股东大会通过等原因而无法实施的，则中国医化承诺自永太科技股



东大会决议公告之日起 2 个月内将补偿股份赠送给其他股东（其他股东指截至中国医化赠送股份实施公告中所确定的股权登记日，除中国医化以外的其他持有永太科技股份有限公司的投资者），其他股东按其持有股份数量占股权登记日扣除中国医化持有的股份数后永太科技的股份数量的比例享有获赠股份。

## 六、交易合同的生效条件

本次交易相关的主要合同《购买资产协议》、《盈利补偿协议》在协议各方依法签署后成立，在下列条件全部获得满足时生效：

- （1）本次交易经中国医化/香港手心权力机关作出决定；
- （2）本次交易依法获得永太科技的董事会、股东大会审议通过；
- （3）本次交易相关事项获得国家商务部门批准通过（仅浙江手心需要）；
- （4）中国证监会核准本次交易。

## 七、上市公司 2015 年度利润分配情况

2016 年 4 月 7 日，上市公司第三届董事会第四十九次会议审议通过了《2015 年度利润分配报告书》，以 2016 年 4 月 7 日的总股本 79,861.05 万股为基数，向全体股东按每 10 股派发现金股利 0.6 元（含税）。

上述利润分配方案已经上市公司年度股东大会审议通过，上述利润分配方案已于 2016 年 6 月 24 日实施完毕。

## 八、本次交易已履行和尚需履行的决策审批程序

### （一）上市公司对本次交易的决策过程

2016 年 1 月 8 日，上市公司发布《关于重大事项的停牌公告》，上市公司股票于 2016 年 1 月 8 日起上午开市起停牌。上市公司于 2016 年 1 月 8 日、1 月 15 日、1 月 22 日及 1 月 29 日分别发布《关于重大事项的继续停牌公告》，披露重大事项的进展情况。2016 年 2 月 4 日上市公司向深交所申请了延期停牌，之后上市公司每周发布一次，《关于重大事项的继续停牌公告》，披露重大事项的进展情况。2016 年 4 月 2 日，上市公司发布《关于筹划发行股份购买资产并募集配

套资金的停牌公告》，公司于 2016 年 4 月 8 日披露发行股份购买资产相关文件，公司股票预计不超过公告后 10 个工作日内复牌。

2016 年 4 月 7 日，上市公司召开第三届董事会第四十九次会议，审议通过了本次交易的相关议案。

2016 年 4 月 28 日，上市公司召开 2015 年年度股东大会，审议通过了本次交易的相关议案。

## （二）标的公司及交易对方对本次交易的决策过程

2016 年 4 月 6 日，中国医化董事会通过决议，同意签署本次交易相关协议。

2016 年 4 月 6 日，香港手心董事会通过决议，同意签署本次交易相关协议。

2016 年 4 月 5 日，佛山市禅本德发展有限公司出具《关于佛山手心制药有限公司股权出让购买意向的复函》，无意以 2 亿元购买香港手心持有的佛山手心 90% 股权。

## （三）证监会对本次交易的审批程序

2016 年 12 月 1 日，公司收到中国证监会出具的《关于核准浙江永太科技股份有限公司向中国医化产业发展集团有限公司发行股份购买资产并募集配套资金的批复》（证监许可【2016】2871 号）。

## （四）本次交易尚需履行的程序

本次交易相关事项尚需获得国家商务部门批准通过（仅浙江手心需要）。

上述批准或核准为本次交易的前提条件，取得批准或核准前不得实施本次重组方案。

# 九、本次交易对上市公司的影响

## （一）对上市公司股权结构的影响

本次交易前，上市公司的总股本为 79,861.05 万股，按本次标的资产作价 70,000 万元、募集配套资金 70,000 万元测算，假设募集配套资金部分股份发行

价格为 19.51 元/股，本次交易将新增发行股份 5,638.13 万股。本次交易前后上市公司的股权结构变化如下：

序号	股东名称	本次交易前		本次交易后	
		持股数量（万股）	持股比例	持股数量（万股）	持股比例
1	王莺妹	19,035.50	23.84%	19,035.50	22.26%
2	何人宝	14,840.00	18.58%	14,840.00	17.36%
3	永太控股	5,040.00	6.31%	5,040.00	5.89%
4	中国医化	-	-	2,050.23	2.40%
5	其他股东	40,945.55	51.27%	44,533.45	52.09%
	合计	79,861.05	100.00%	85,499.18	100.00%

## （二）对上市公司主要财务数据和财务指标的影响

本次交易完成后，上市公司将持有浙江手心 100% 股权和佛山手心 90% 股权，主营业务将增加特色化学原料药、化学制剂和中成药研发、生产与销售等业务，资产规模、业务规模扩大，盈利能力以及抵御风险的能力将显著增强，财务状况将得到改善。

根据立信会计师事务所出具的上市公司 2015 年度《审计报告》（信会师报字 [2016] 第 610293 号）、未经审计的 2016 年半年度财务报告和《备考审阅报告》（信会师报字第[2016]第 610635 号），本次交易前后，上市公司主要财务数据对比情况如下表：

项目	2015 年度 /2015 年 12 月 31 日 实际数	2015 年度 /2015 年 12 月 31 日 备考数	变动比例
资产总额（万元）	343,706.42	443,401.54	29.01%
归属于母公司所有者权益 （万元）	187,212.52	232,249.10	24.06%
营业收入（万元）	154,201.26	184,953.74	19.94%
利润总额（万元）	17,902.95	23,652.75	32.12%
归属于母公司所有者的净利润 （万元）	14,426.50	19,463.08	34.91%
资产负债率（合并）	44.38%	46.45%	2.07%
基本每股收益（元/股）	0.18	0.25	38.89%
每股净资产（元/股）	2.39	2.90	21.29%

项目	2016年1-6月份 /2016年6月30日 实际数	2016年1-6月份 /2016年6月30日 备考数	变动比例
资产总额（万元）	386,678.87	487,738.50	26.14%
归属于母公司所有者权益 （万元）	194,490.23	242,390.57	24.63%
营业收入（万元）	93,122.05	110,324.26	18.47%
利润总额（万元）	13,196.98	16,418.22	24.41%
归属于母公司所有者的净利润 （万元）	11,088.11	13,951.88	25.83%
资产负债率（合并）	48.57%	49.12%	0.55%
基本每股收益（元/股）	0.14	0.18	28.57%
每股净资产（元/股）	2.44	3.03	24.18%

注1：《备考审阅报告》是在“上市公司发行股份及支付现金购买资产的交易行为已于2015年1月1日实施完成”的假设基础上编制的，不考虑本次募集配套资金的影响。

注2：上表中的备考“基本每股收益”、备考“每股净资产”是以2015年末上市公司的总股本数为基础计算。

注3：上表中“资产负债率（合并）”的变动比例，为资产负债率的变动；其他财务指标的变动比例，为相关财务指标的变动百分比。

注4：上市公司2016年上半年财务数据未经审计。

## 十、本次交易不构成重大资产重组

本次交易中，上市公司拟购买浙江手心100%股权，购买佛山手心90%股权。

2015年6月，永太科技与上海浓辉化工有限公司（以下简称“浓辉化工”）原股东戴航星、宋永平签订《上海浓辉化工有限公司股权转让协议》。根据该协议，永太科技受让戴航星、宋永平持有的浓辉化工100%的股权，交易价格为人民币19,000万元。截至目前，该项收购已完成，浓辉化工已成为永太科技的全资子公司。浓辉化工的主要业务为农药中间体、原料药和制剂的贸易。

2016年2月，永太科技与浙江卓越精细化学品有限公司（以下简称“卓越化学”）原股东精细化学品集团有限公司、王晖、王宙晖、张华、方茉莉及王启鹏签订《浙江卓越精细化学品有限公司股权转让协议》。根据该协议，永太科技受让精细化学品集团有限公司、王晖、王宙晖、张华、方茉莉及王启鹏持有的卓越化学100%的股权，交易价格为人民币14,500万元，股权部分的转让价格为1,920

万元，承担债务金额为 12,580 万元。截至目前，该项收购已完成，卓越化学已成为永太科技的全资子公司。卓越化学的主要业务为原料药及医药中间体。

上述资产与本次购买标的资产不属于同一实际控制人所控制，浓辉化工和标的资产也不属于同一或相近业务范围，不属于同一或者相关资产，卓越化学和标的资产属于同一或相近业务范围，属于同一或者相关资产。

根据《上市公司重大资产重组管理办法》上市公司在 12 个月内连续对同一或者相关资产进行购买、出售的，以其累计数分别计算相应数额。根据《证券期货适用意见第 11 号》的相关规定，在计算相应指标时，应当以第一次交易时最近一个会计年度上市公司经审计的合并财务会计报告期末资产总额、期末净资产额、当期营业收入作为分母。

根据永太科技、浙江手心、佛山手心 2015 年度经审计的财务数据、卓越化学 2015 年财务数据以及交易作价情况，相关财务比例计算如下：

单位：万元

项目	资产总额	资产净额	营业收入
卓越化学	14,500	14,500	4,156.87
浙江手心	50,000	50,000	20,706.19
佛山手心	20,000	20,000	10,046.29
合计	84,500.00	84,500.00	34,909.35
上市公司	343,706.42	191,159.48	154,201.26
合计占比	24.58%	44.20%	22.64%

注 1：浙江手心相关财务数据以立信会计师出具的信会师报字[2016]610275 号《审计报告》为准，佛山手心相关财务数据以立信会计师出具的信会师报字[2016]610276 号《审计报告》为准。

注 2：根据《重组办法》，购买股权导致上市公司取得被投资企业控股权的，其资产总额以被投资企业的资产总额和成交金额二者中的较高者为准，营业收入以被投资企业的营业收入为准，资产净额以被投资企业的净资产额和成交金额二者中的较高者为准。故在计算上表中的比例时，营业收入以卓越化学、浙江手心和佛山手心的营业收入为准，资产总额、资产净额以成交金额为准。

根据上述测算，本次交易标的资产总额、资产净额占上市公司资产总额、资产净额的比例均未达到 50% 以上，根据《重组办法》的规定，本次交易不构成重大资产重组。同时，本次交易涉及向特定对象发行股份购买资产，根据《重组办

法》第四十七条规定，本次交易需提交中国证监会并购重组委审核。

## 十一、本次交易不构成关联交易

本次交易前，交易对方为独立于上市公司的非关联方，与上市公司不存在关联关系。本次交易后，中国医化持有上市公司股份未超过 5%，根据《上市规则》相关规定，中国医化不是上市公司关联方。

综上，本次交易不构成关联交易。

## 十二、本次交易不构成借壳上市

本次交易前，王莺妹、何人宝夫妇为上市公司控股股东、实际控制人，王莺妹、何人宝夫妇直接持有上市公司 42.42% 股份，通过永太控股间接持有上市公司 6.31% 股份，合计持有上市公司 48.73% 的股份。

本次交易前后，上市公司股权结构如下表：

序号	股东名称	本次交易前		本次交易后 (不考虑配套融资)		本次交易后 (考虑配套融资)	
		持股数量 (万股)	持股比例	持股数量 (万股)	持股比例	持股数量 (万股)	持股比例
1	王莺妹	19,035.50	23.84%	19,035.50	23.24%	19,035.50	22.26%
2	何人宝	14,840.00	18.58%	14,840.00	18.12%	14,840.00	17.36%
3	永太控股	5,040.00	6.31%	5,040.00	6.15%	5,040.00	5.89%
4	中国医化	-	-	2,050.23	2.50%	2,050.23	2.40%
5	其他股东	40,945.55	51.27%	40,945.55	49.99%	44,533.45	52.09%
	合计	79,861.05	100.00%	81,911.28	100.00%	85,499.18	100.00%

注：配套融资股份数量按照募集配套资金 70,000 万元除以发行底价 19.51 元/股测算。

本次交易完成后，王莺妹、何人宝夫妇直接持有上市公司 39.62% 的股份，通过永太控股间接持有上市公司 5.89% 股份，合计持有上市公司 45.51% 的股份，仍为上市公司控股股东、实际控制人。

因此，根据《重组办法》相关规定，本次交易不会导致上市公司控制权发生变化，不构成借壳上市。

### 十三、本次交易完成后公司仍符合上市条件

本次交易中，上市公司拟向交易对方发行股份 20,502,306 股，同时向募集资金认购方发行不超过 35,879,036 股股份。本次交易完成后，上市公司总股本为不超过 85,499.18 万股，社会公众股东持股比例高于 25%，根据《上市规则》，本次交易不会导致上市公司不符合股票上市条件。

### 十四、本次交易相关方作出的重要承诺

#### （一）上市公司及其相关方作出的重要承诺

序号	承诺人	承诺摘要	承诺内容
1	董事、监事、高级管理人员	真实准确完整	保证提供的相关信息真实、准确、完整，详见本报告书“公司声明”。
2	上市公司	不存在内幕交易	不存在内幕交易，不存在《关于加强上市公司重大资产重组相关股票异常交易监管的暂行规定》第十三条规定不得参与任何上市公司的重大资产重组的情形。
3	上市公司控股股东、实际控制人	避免同业竞争	详见本报告书“第十一节 同业竞争与关联交易/一、（二）避免同业竞争的措施”

#### （二）交易对方及其相关方作出的重要承诺

序号	承诺人	承诺摘要	承诺内容
1	范伟荣、胡沛兴、中国医化、香港手心	业绩承诺	浙江手心和佛山手心 2016 年度至 2018 年度经审计的承诺盈利数合计不低于人民币 22,480 万元。
2	范伟荣、胡沛兴、中国医化（补偿义务人）	补偿安排	详见“重大事项提示/五、业绩承诺及补偿安排”。
4	交易对方	股份锁定	详见“重大事项提示/四、股份锁定安排”。
6	交易对方	核心团队稳定	本次交易完成后至盈利承诺期间届满前，中国医化/香港手心须尽量保证高级管理人员和核心技术人员稳定，目标公司现有高级管理人员和核心技术人员不主动从目标公司离职（经永太科技书面批准的除外）。

序号	承诺人	承诺摘要	承诺内容
7	范伟荣、胡沛兴、中国医化（补偿义务人）	兜底承诺	<p>（1）资产交割日前标的公司的经营行为、非经营行为导致标的公司在交割日后受到包括但不限于工商、税务、劳动及社会保障、住房公积金等主管机关、主管部门处以罚款、滞纳金、停业等处罚，或被要求补缴相应款项的，由补偿义务人以连带责任方式共同向标的公司以现金方式补足全部损失。</p> <p>（2）标的公司存在未向上市公司披露的资产交割日前或有事项，导致标的公司受到财产损失的，由补偿义务人以连带责任方式共同向标的公司以现金方式补足全部损失。</p>
8	交易对方	真实准确完整	保证提供的相关信息真实、准确、完整。
9	交易对方	标的资产权属	<p>（1）持有的涉及本次交易的浙江手心/佛山手心股权所对应的注册资本已足额缴付，不存在虚假出资、出资不实或抽逃出资的情形。</p> <p>（2）持有的涉及本次交易的浙江手心/香港手心股权不存在质押、抵押、设定担保或第三方权益等任何限制性权益的情形。</p> <p>（3）除已公开披露的股份转让限制外，不存在其他限制转让的情形。</p> <p>（4）本次交易的标的资产完整，其权属状况清晰，过户或转移不存在重大法律障碍。</p>
10	交易对方	不存在不得参与重组的情形	未因涉嫌本次重大资产重组相关的内幕交易被立案调查或者立案侦查，且不存在因被中国证监会做出行政处罚或被司法机关依法追究刑事责任未满三十六个月而不得参与任何上市公司重大资产重组的情形。
11	交易对方	避免同业竞争	详见“第十一节 同业竞争与关联交易/一、本次交易对同业竞争的影响/（二）避免同业竞争的措施”。
12	交易对方	资金资产占用	<p>（1）除已披露的信息外，不存在占用浙江手心/佛山手心资金或资产的情况。</p> <p>（2）承诺将严格遵守相关法律、行政法规、规范性文件及《公司章程》的要求及规定，确保将来不以任何理由和方式占用上市公司及其控股或参股公司的资金或资产。</p> <p>（3）如违反上述承诺，在本次交易完成后，上市公司将有权按照有关法律、法规、规章的规定，通过扣留本人分红、划转、变卖本人所持上市公司股份等方式偿还本公司所侵占的资金或资产。</p>



序号	承诺人	承诺摘要	承诺内容
13	交易对方	不存在内幕交易	不存在内幕交易，不存在《关于加强上市公司重大资产重组相关股票异常交易监管的暂行规定》第十三条规定不得参与任何上市公司的重大资产重组的情形。
14	范伟荣、胡沛兴、中国医化	房地产租赁兜底承诺	详见“第四节 交易标的基本情况/三、浙江手心资产权属情况/（三）资产租赁情况/1、租赁土地、房产情况”。
15	范伟荣、胡沛兴、中国医化	环保承诺	详见“第四节 交易标的基本情况/一、浙江手心基本情况/（八）浙江手心主营业务情况/4、（3）环保处罚情况”。

## 十五、对中小投资者权益保护的安排

本次交易过程中，上市公司将采取如下措施，保证投资者合法权益：

### （一）严格履行上市公司信息披露义务

上市公司及相关信息披露义务人将严格按照《证券法》、《重组办法》、《上市公司信息披露管理办法》、《关于规范上市公司信息披露及相关各方行为的通知》等要求切实履行信息披露义务，公平地向所有投资者披露可能对上市公司股票交易价格产生较大影响的重大事件。本报告书披露后，上市公司将继续按照相关法规的要求，真实、准确、完整、及时、公平地披露上市公司本次重大资产重组的进展情况。

### （二）严格履行相关审批程序

1、本次交易中标的资产由具有相关证券期货相关业务资格的会计师事务所和资产评估公司进行了审计和评估，独立财务顾问、法律顾问对本次交易出具了独立财务顾问报告和法律意见书。

2、针对本次支付现金及发行股份购买资产事项，上市公司严格按照相关规定履行法定程序进行表决、披露。董事会审议本次支付现金及发行股份购买资产事项时，独立董事就该事项发表了独立意见。

3、本次支付现金及发行股份购买资产并募集配套资金方案已经上市公司股东大会审议通过。

### （三）网络投票安排

上市公司董事会已在审议本次交易方案的股东大会召开前发布提示性公告，提醒全体股东参加审议本次交易方案的股东大会会议。上市公司将已根据中国证监会《关于加强社会公众股股东权益保护的若干规定》等有关规定，为给参加股东大会的股东提供便利，就本次交易方案的表决提供网络投票平台，股东可以参加现场投票，也可以直接通过网络进行投票表决。

### （四）本次交易不会导致上市公司即期每股收益被摊薄

本次交易前，上市公司 2016 年半年度基本每股收益为 0.14 元/股。

根据立信出具的《备考审阅报告》（信会师报字[2016]第 610635 号）相关数据计算，本次交易完成后，上市公司 2016 年半年度基本每股收益为 0.18 元/股，基本每股收益增加，不存在因本次交易而导致每股收益被摊薄的情况。

### （五）资产定价公允

本次交易标的资产价格以经具有证券期货相关业务评估资格的资产评估机构出具的资产评估结果为依据协商确定，作价公允、程序公正，不存在损害上市公司及股东利益的情形。

### （六）利润补偿安排

根据《盈利补偿协议》，中国医化和香港手心共同承诺浙江手心和佛山手心（其中佛山手心按照 90% 计算）2016 年度至 2018 年度经审计的承诺利润数不低于人民币 22,480 万元。2018 年度结束时，如浙江手心和佛山手心截至当期期末累计实际盈利数小于截至当期期末累计承诺盈利数的，则中国医化应根据《盈利补偿协议》对上市公司进行补偿，范伟荣、胡沛兴对中国医化的补偿义务承担连带保证责任。上述承诺净利润金额和银信评估资产评估有限公司出具的《评估报告》（银信评报字（2016）沪第 0279 号和第 0280 号）预测的标的公司相应年度扣除非经常性损益后归属于母公司所有者的净利润基本一致。详见本报告书“重大事项提示/五、业绩承诺及补偿安排”。

## （七）股份锁定安排

根据《购买资产协议》，本次交易对方和配套融资投资者认购的股份需进行适当期限的锁定，具体股份锁定安排，详见本报告书“重大事项提示/五、股份锁定安排”。

## （八）本次交易后的现金分红政策

上市公司已根据中国证监会《关于进一步落实上市公司现金分红有关事项的通知》（证监发[2012]37号）有关要求，修订现金分红政策。

上市公司《公司章程》（2013年12月修订）中有关股利分配的主要政策规定如下：

### 1、利润分配政策的基本原则

公司的利润分配应重视对社会公众股东的合理回报，兼顾公司实际经营，以可持续发展和维护股东权益为宗旨，保证利润分配政策的连续性和稳定性。同时，应符合法律法规的相关规定。

### 2、利润分配方式

公司利润分配可以采取现金、股票、现金与股票相结合的方式分配股利，或者采取其它法律法规允许的方式进行利润分配。现金分红优先于其他分红方式。具备现金分红条件的，应当采用现金分红进行利润分配。采用股票股利进行利润分配的，应当具有公司成长性、每股净资产的摊薄等真实合理因素。

### 3、公司现金分红的具体条件

在该年度实现盈利，累计未分配利润为正值且资产负债率小于70%的情况下，如无重大投资计划或重大现金支出等事项发生，公司应当采取现金方式分配股利。重大投资计划或重大现金支出是指：公司未来十二个月内拟对外投资、收购资产或购买设备等（募集资金项目除外）预计支出累计达到或超过公司最近一期经审计总资产的10%的投资、支出事项，上述资产价值同时存在账面值和评估值的，以较高者为计算依据。

### 4、现金分红的比例及时间

在符合利润分配原则、保证公司持续经营和长远发展的前提下，公司最近三年以现金方式累计分配的利润不少于最近三年实现的年均可分配利润的 35%。公司每年度进行一次利润分配，在有条件的情况下，根据实际经营情况，公司可以进行中期分红。

公司董事会应当综合考虑所处行业特点、发展阶段、自身经营模式、盈利水平以及是否有重大资金支出安排等因素，区分下列情形，并按照本章程规定的程序，提出差异化的现金分红政策：

（1）公司发展阶段属成熟期且无重大资金支出安排的，进行利润分配时，现金分红在本次利润分配中所占比例最低应达到 80%；

（2）公司发展阶段属成熟期且有重大资金支出安排的，进行利润分配时，现金分红在本次利润分配中所占比例最低应达到 40%；

（3）公司发展阶段属成长期且有重大资金支出安排的，进行利润分配时，现金分红在本次利润分配中所占比例最低应达到 20%；

公司发展阶段不易区分但有重大资金支出安排的，可以按照前项规定处理。

#### 5、股票股利分配的条件

公司在经营情况良好，并且董事会认为公司股票价格与公司股本规模不匹配、发放股票股利有利于公司全体股东整体利益时，可以在满足上述现金分红的条件下，提出股票股利分配报告书。

6、存在股东违规占用公司资金情况的，公司应当扣减该股东所分配的现金红利，以偿还其占用的资金。

#### 7、决策程序和机制

（1）公司的利润分配方案由管理层拟定后提交公司董事会、监事会审议。董事会提出的利润分配政策需要经董事会三分之二以上表决通过并经二分之一以上独立董事表决通过。公司监事会应当对董事会制订和修改的利润分配政策进行审议，并且经半数以上监事表决通过。董事会就利润分配方案的合理性进行充分讨论，形成专项决议后提交股东大会以特别决议方式审议。股东大会对现金分红具体方案进行审议时，应当通过多种渠道主动与股东特别是中小股东进行沟通和交流，充分听取中小股东的意见和诉求，并及时答复中小股东关心的问题。

（2）公司因前述第（三）款中的特殊情况而不进行现金分红时，董事会就不进行现金分红的具体原因、公司留存收益的确切用途等事项进行说明，经独立董事发表独立意见，并在公司指定媒体上予以披露。

（3）公司董事会应在定期报告中披露利润分配方案及留存的未分配利润的使用计划安排或原则，公司当年利润分配完成后留存的未分配利润应用于发展公司经营业务。

#### 8、公司利润分配政策的变更

如遇到战争、自然灾害等不可抗力时，并对公司生产经营造成重大影响，或公司自身经营状况发生重大变化时，公司可对利润分配政策进行调整。调整后的利润分配政策不得违反中国证监会和证券交易所的有关规定，有关调整利润分配方案必须由董事会说明理由并包括详细的论证内容，并经独立董事同意后，提交股东大会特别决议通过。股东大会审议利润分配政策变更事项时，应提供网络投票方式。

## 十六、独立财务顾问的保荐资格

上市公司聘请长江证券承销保荐有限公司担任本次交易的独立财务顾问。长江证券承销保荐有限公司经中国证监会批准依法设立，具备保荐人资格。

## 重大风险提示

本部分所述的词语或简称与本报告书“释义”中所定义的词语或简称具有相同的涵义。

投资者在评价本次交易时，应特别认真地考虑下述各项风险因素：

### 一、本次交易相关的风险

#### （一）本次交易可能取消的风险

本公司制定了严格的内幕信息管理制度，公司在与交易对方协商确定本次交易的过程中，尽可能缩小内幕信息知情人员的范围，减少内幕信息的传播。但仍不排除有关机构和个人利用关于本次交易内幕信息进行内幕交易的行为，公司存在因股价异常波动或异常交易可能涉嫌内幕交易而暂停、终止或取消本次交易的风险。

此外，在本次交易进程中，交易各方也可能根据市场环境、宏观经济变动以及监管机构的审核要求对交易方案进行修改和完善，如交易各方无法就修改和完善交易方案达成一致意见，亦使本次交易存在可能终止的风险。

#### （二）本次交易无法获得批准的风险

本次交易尚需国家商务部门批准通过（仅浙江手心需要）。公司参照《外国投资者对上市公司战略投资管理办法》，已依次向浙江省临海市商务局、浙江台州市商务局和浙江省商务厅分别报送了申请文件，浙江省商务厅已于2016年6月14日向永太科技出具了《申请材料接收凭证》，并于2016年6月23日将相关材料转报国家商务部，目前公司已收到商务部外国投资管理司《初审意见单》，并补充报送了相关资料。根据中国证券监督管理委员会《上市公司并购重组实行并联审批》相关规定，本次审批事项属于并联审批事项。公司在获得国家商务部批准通过前将不能实施本次重组。

本次交易能否取得上述批准或核准，以及获得相关批准或核准的时间均存在不确定性，提请投资者注意投资风险。

### （三）标的资产估值过高的风险和财务数据使用的风险

截至评估基准日，浙江手心经审计的全部股东权益的账面净值为 11,104.92 万元，本次浙江手心股东全部权益评估价值为人民币 56,300 万元，本次浙江手心股东全部权益评估价值相对于浙江手心合并报表经审计账面净值的增值率为 406.98%。佛山手心经审计的全部股东权益的账面净值为 8,910.72 万元，本次佛山手心股东全部权益评估价值为人民币 22,300 万元，本次佛山手心股东全部权益评估价值相对于佛山手心合并报表经审计账面净值的增值率为 150.26%。本次交易浙江手心、佛山手心的评估值较净资产账面值增值较高，特提醒投资者关注本次交易定价估值较账面净资产增值较高的风险。

本次评估充分考虑了各分项资产是否在企业中得到合理和充分利用、组合在一起时是否发挥了其应有的贡献等因素对企业股东全部权益价值的影响，同时也考虑了企业的技术、营销网络、管理能力、团队协同作用、大客户资源优势等对股东全部权益价值的影响。若上述情况在未来发生较大变动，则将影响到未来标的资产的盈利水平，进而影响其评估结果。

尽管评估机构对标的资产价值评估的各项假设遵循了谨慎性原则，但标的资产的评估增值幅度仍然较大。提请投资者关注本次交易的评估增值较高的风险，对投资决策作出谨慎、独立判断。

### （四）业绩承诺补偿实施的违约风险

本次交易中，上市公司与补偿义务人经过协商，在充分考虑各方交易诉求、未来业绩承诺责任和补偿风险因素的基础上约定由补偿义务人中国医化承担业绩补偿义务，范伟荣、胡沛兴承担连带责任，补偿义务人的补偿责任以本次交易中获得的股份对价为上限。

尽管公司已与补偿义务人在前述协议中明确了相关的内容，但如果受宏观经济、市场环境、行业政策等不确定性因素影响，导致浙江手心和佛山手心的实际净利润数低于承诺净利润数时，如果交易对方尚未出售的股份和现金对价不足支付应补偿的金额，仍存在补偿义务人无法履行业绩补偿承诺的违约风险。

## （五）本次交易的商誉减值风险

本次交易的浙江手心、佛山手心评估值较净资产账面值增值较多，根据企业会计准则，本次收购属于非同一控制下的企业合并，合并对价超出可辨识资产公允价值部分将确认为商誉。根据立信会计师出具的信会师报字[2016]第 610635 号《审阅报告及备考合并财务报表》，假设合并于 2015 年年初完成，2015 年永太科技因收购浙江手心 100% 股权和佛山手心 90% 股权将新增商誉 54,618.31 万元。根据《企业会计准则》规定，本次交易形成的商誉不作摊销处理，但需在未来每年年度终了进行减值测试。由于浙江手心、佛山手心盈利能力受到多方面因素的影响，进而可能存在较大波动。如果浙江手心和佛山手心未来经营状况未达预期，则存在商誉减值的风险。商誉减值会直接影响上市公司的经营业绩，减少上市公司的当期利润，若一旦集中计提大额的商誉减值，将对上市公司当年业绩产生较大的不利影响。

## （六）收购完成后的整合风险

本次交易的标的资产为浙江手心 100% 的股权和佛山手心 90% 股权。本次交易完成之后，浙江手心将成为上市公司的全资子公司，佛山手心将成为上市公司的控股子公司；浙江手心主要从事特色化学原料药的研发、生产与销售，佛山手心主要从事化学制剂和中成药的研发、生产和销售。上市公司主要从事含氟医药化学品、液晶化学品、农药化学品的研发、生产和销售。尽管上市公司与浙江手心、佛山手心同属于同一行业上下游产业链，上述企业未来可以在客户、特色原料药技术和制剂技术上产生系统效益，且本次收购完成后，浙江手心、佛山手心已建立完善管理体系和管理制度，经营管理团队未发生重大变化，但本次交易依然存在一定的整合风险，若整合不能达到预期，则公司及投资者的利益将受到影响。

## （七）募集配套资金风险

公司本次发行股份购买资产交易拟同时募集配套资金不超过 70,000 万元，主要用于支付交易对价和交易费用，投资建设液晶产品项目、环保设施整体提升改造项目、氟化盐循环利用项目、上海研究院建设项目等项目。虽然公司已经就



募集配套资金方案进行了充分论证，但若宏观经济环境、资本市场形势等因素发生不利变化，募集配套资金可能失败。如果本次募集配套资金失败，公司将通过自有资金或银行贷款等自筹方式支付全部现金对价。综合考虑本次交易现金对价的支付安排，以及公司现有货币资金余额、银行融资能力、未来经营活动产生的现金流入能力等因素，即便在本次募集配套资金失败的特殊情形下，公司的现金支付能力也足以保障本次交易的现金对价支付需求。但以自有资金或通过银行贷款等自筹方式支付全部现金对价将降低公司的现金储备和投资能力。同时，通过银行贷款等方式筹集部分资金将导致公司财务费用增加，进而影响公司经营业绩。

## 二、标的公司浙江手心经营相关的风险

### （一）出口退税率调整风险

标的公司产品出口执行国家的出口产品增值税“免、抵、退”政策，标的公司主要产品加巴喷丁、甲基多巴和依托度酸当期执行的出口退税率为 13%，卡比多巴当期执行的出口退税率为 9%。报告期内，标的公司浙江手心甲基多巴从 2015 年 1 月 1 日开始享受出口退税，退税率为 13%，依托度酸出口退税率从 2014 年的 9% 提高到 2015 年的 13%。标的公司其他主要产品出口退税政策稳定，但是，如果未来国家下调标的公司产品出口退税率，标的公司主营业务成本将相应上升。

由于标的公司向下游转嫁成本存在一定的滞后性，短期内出口退税率下降将会导致公司产品毛利率下降，进而影响公司的盈利能力，因此，标的公司存在出口退税率下降而影响盈利能力的风险。

### （二）税收优惠政策变动风险

根据《高新技术企业认定管理办法》（国科发火[2008]172 号）和《高新技术企业认定管理工作指引》（国科发火[2008]362 号）有关规定，浙江省科学技术厅、浙江省财厅、浙江省国家税务局、浙江省地方税务局认定浙江手心为高新技术企业，认定有效期 3 年，从 2014 年起，企业所得税税率按照 15% 执行。企业所得税优惠期为 2014 年 9 月 29 日至 2016 年 12 月 31 日。

如果国家相关税收优惠政策发生变动或者浙江手心高新技术企业资质到期后不能持续顺利通过复审，将面临因不再享受相应税收优惠而导致净利润下降的风险。

### （三）环保风险

浙江手心主要生产特色化学原料药生产、研究和销售，标的公司产品生产过程涉及各种复杂的化学反应，并随之产生废水、废气、固废等污染性排放物，若处理不当，会对周边环境造成一定的不利影响。浙江手心成立以来对生产设备、生产工艺和环保设施进行了持续改造和更新，建立了一整套环境保护和治理制度，并有专门部门和人员负责环保工作。浙江手心大力发展循环经济和资源综合利用，不断加大环保资金投入，以确保环保设施配套建设符合国家及行业要求。

目前浙江手心生产过程中产生的废水、废气、固废均按照国家相关规定进行处理后排放，达到了国家规定的环保标准。但随着我国新《环保法》实施，政府环境保护力度的不断加强，可能在未来出台更为严格的环境保护标准，对特色原料药生产企业提出更高的环境保护要求，可能会造成浙江手心环保支出的持续增加，对浙江手心的生产经营带来一定的不利影响。

最近三年浙江手心因为废气、固废和氨氮超标等原因先后四次受到杭州市萧山区环境保护局行政处罚，浙江手心已积极进行了整改。具体处罚情况及整改措施详见本报告书“第五节、一、八、4、环境保护和安全生产情况部分内容”。

2016年2月1日，杭州市萧山区环境保护局出具《关于对浙江手心制药有限公司环保限期治理验收意见的函》认为浙江手心按要求制定了限期治理方案，达到限期治理规定的目标要求。经研究，同意浙江手心通过限期治理验收。目前，浙江手心各项排放指标均已达标，但不排除再次因环境污染被行政处罚的可能性，届时浙江手心的生产经营和业务可能受到不利影响。

另外，浙江手心控股股东中国医化、实际控制人范伟荣、胡沛兴已出具承诺，在标的公司盈利补偿期限内，如标的公司因环保问题遭受任何处罚或其他损失（包括但不限于停产、停业等），本人/本公司将在实际损失发生之日起15日内，以现金方式承担全部损失，包括但不限于罚金、因停产停业产生的损失、违约金等。

## （四）主要产品较为集中的风险

浙江手心主要产品为特色原料药加巴喷丁和甲基多巴，市场竞争优势明显，但主营业务相对集中，2014年、2015年及2016年1-6月，浙江手心加巴喷丁和甲基多巴合计销售收入占营业收入的比例分别为80.67%、79.81%和79.29%。若未来浙江手心主要产品受到竞争对手的冲击或客观经营环境发生变化，将对浙江手心未来的经营和财务状况产生不利影响。虽然浙江手心还有其他储备药品注册批件及申报新的药品注册批件，未来可以丰富产品类型，降低主要产品集中度，但在产品推广上存在不确定性，因此在现阶段浙江手心存在主要产品集中风险。

报告期，加巴喷丁和甲基多巴合计销售收入占营业收入的比例合计占比较高，但报告期呈下降趋势，且加巴喷丁、甲基多巴任何单一产品占营业收入比重均未超过50%，因此浙江手心不存在对单一产品严重依赖的情形。浙江手心将不断的加大对甲基多巴和加巴喷丁的研发投入和技术改进，提高产品品质和降低生产成本，以保持两个原料药领域的持续竞争优势；浙江手心将在加大对现有其他产品以及新产品的研发和推广力度，目前浙江手心普瑞巴林原料药已经入试生产阶段，该产品未来销售量及销售额有望大幅增加。

## （五）与租赁房地产相关的风险

2016年3月28日，浙江手心与高月飞签订《厂房租赁协议》，高月飞将位于萧山区南阳街道浙江南阳经济开发区远大村、坞里村和东风村8.8879亩土地及上面建筑（仓库一幢，二层楼房一幢及其他设施）租赁给浙江手心，租金为50万元/年，租赁期自2016年1月1日起至2020年12月31日。上述租赁土地系集体建设用地，为远大村、坞里村和东风村共有土地，均未办理国有土地使用权证。

虽然范伟荣、胡沛兴和中国医化已出具相关《承诺函》，但由于上述租赁集体建设用地存在瑕疵，租赁房屋和租赁土地上自建房屋未办理房产证。浙江手心仍然面临被政府主管部门行政处罚的风险。

## （六）安全生产风险

浙江手心在生产过程中，需要使用易燃、易爆、剧毒等物质，部分部门工作

涉及接触危险化学品，若操作不当或设备老化，可能导致安全生产事故的发生。截至本报告书出具之日，浙江手心未发生重大安全生产事故，但未来不排除因设备及工艺不完善、物品保管及操作不当或自然灾害等原因而造成意外安全生产事故的可能。一旦发生重大安全生产事故，不仅客户可能中止与标的公司的合作，而且还面临被国家有关部门处罚、责令关闭或停产的可能，进而影响标的公司的正常生产经营。

杭州市安全监督管理局2014年7月30日出具杭安监支罚[2014]16号《行政处罚决定书》，认定浙江手心未经许可回收氨水、乙醇、盐酸和二氯甲烷的行为属于非法生产危险化学品，鉴于浙江手心主动配合执法人员调查，主动消除了事故隐患，处罚依法从轻，没收违法所得134,060元，罚款人民币135,000元。尽管浙江手心已及时进行了整改，并修改了生产工艺。具体处罚情况及整改措施详见本报告书“第五节、一、八、4、环境保护和安全生产情况部分内容”。杭州市安全监督管理局也出具证明认定本次处罚不属于情节严重的违法行为，但不排除浙江手心再次因安全生产方面的问题受到有关部门行政处罚的可能性，届时浙江手心的生产经营和业务可能受到不利影响。

因此，浙江手心存在发生安全生产事故的风险。

## （七）主要经营资质申请和续期的风险

我国对医药行业实行严格的准入管理，分别在产品准入、生产准入和经营准入这三个层面设置了较高的监管门槛。根据国内医药行业的监管法规，医药制造企业经营期间必须取得国家和各省药品监管部门颁发的相关证书和许可证，药品质量标准应不低于《中国药典》相关规定。截至本报告书签署日，浙江手心已取得生产药品所必须的全部证书和许可证（包括药品生产许可证及药品注册批件、GMP认证及欧盟CEP认证及美国FDA认证等），原料药产品质量符合现行《中国药典》要求。由于上述证书及许可证具有有效期及《中国药典》定期修订，为使生产得以持续进行，浙江手心需在所有证书及许可证的有效期届满时向监管部门申请重续，并通过不断研发技改保证原料药产品质量不低于《中国药典》相关规定。如果未能重续该等证书或许可证，或未能通过药政部门的检查，公司的生产经营将受到一定影响；如《中国药典》大幅提高对浙江手心原料药产品的质量要求，浙江手心相关原料药产品销售将可能因无法达到《中国药典》要求而无法

销售。

浙江手心产品进入如美国、欧盟等国外市场，均需要通过欧盟CEP认证、FDA认证或其他国际认证，各项认证到期后需进行复审换证。虽然浙江手心目前产品均已取得相关国内、国际质量体系认证或产品质量认证，但仍不排除未来个别创新性产品不能及时注册的可能性或无法及时办理相关资质或认证的换发工作，将可能会对浙江手心经营产生不利影响。

## （八）产品质量风险

药品作为一种特殊商品，直接关系到人的生命及健康，其产品质量尤其重要。药品生产流程长、工艺复杂等特殊性质使公司产品质量受较多因素影响。原料采购、产品生产、存储和运输等过程若出现差错，可能使产品发生物理、化学等变化，从而影响产品质量，甚至导致医疗事故。如果未来发生产品质量问题，将对浙江手心生产经营和市场声誉造成不利影响。

浙江手心生产的特色原料药最终均用于生产制剂，因而质量管理要求很高。浙江手心一直重视产品质量控制，成立了专门的QA、QC部门，制订了原辅料、包装材料、中间体、成品的质量标准、检验规程、取样规程和留样制度，对成品的发放经过严格的质量评价、审核。

浙江手心产品生产流程长、工艺复杂等特殊性质使得产品质量受较多因素影响。原辅料采购、生产条件的控制、产品存储和运输等过程若出现偶发性因素，可能会使产品发生物理、化学等反应，引发产品质量问题，进而影响下游企业所生产的产品质量，引起退货，甚至造成法律纠纷。浙江手心的生产经营和市场声誉将会受到不利影响。

## （九）主要生产经营场所搬迁的风险

浙江手心现主要生产经营场所位于萧山区南阳经济开发区，原规划为化工工业园区，根据《萧山区生态环境功能区规划》（报批稿）和《杭州空港新城规划》（2010-2050），该区域规划发生了变更。如果未来该区域变更后的规划开始实施，则浙江手心面临主要生产经营场所搬迁的风险。

### 三、标的资产佛山手心经营相关的风险

#### （一）医药行业政策风险

医药行业是一个受监管程度较高的行业，其监管部门包括国家及各级地方药品监督管理部门等，这些监管部门均会制订相关的政策法规，对医药行业实施监管。我国医药行业在产业政策、行业法规、相关政策法规在不断完善完善过程中可能会增加医药制造企业的经营成本，并可能对医药制造企业的经营业绩产生不利影响。若佛山手心在经营策略上不能及时调整，顺应国家有关医药行业的产业政策和行业法规的变化，将会对佛山手心的经营产生不利影响。

#### （二）环保风险

佛山手心主要生产化学制剂和中成药的生产、研究和销售，公司产品生产过程涉及各种复杂的化学反应，并随之产生废水、废气、固废等污染性排放物，若处理不当，会对周边环境造成一定的不利影响。

根据环保部的有关规定，环保部对制药企业的污染物排放制定了严格的监管政策。若未来佛山手心的废水、废气、废渣等污染物排放无法达到国家规定的要求，则可能受到环保部门的行政处罚，将可能对佛山手心的生产经营产生不利影响；若国家提高环保标准，将可能增加佛山手心的环保支出。

2015年8月24日，佛山手心中成药制剂产品建设项目环境影响评价文件未经环保部门同意，就开工新建萃取生产车间及配套的废气、废水治理设施。佛山市禅城区环境保护局于2015年10月19日向佛山手心出具佛禅环罚张字【2015】第32号行政处罚决定书，给予罚款十万元整，并责令停止萃取车间生产车间及配套的废气、废水治理设施建设。

报告期佛山手心中成药产品销售收入分别为1,571.37万元、1,437.14万元和613.87万元，占营业收入比重分别为22.31%、14.31%和10.77%，占比呈下降趋势。目前佛山手心已经完成整改并办理了相关环评手续。但不排除再次因环境污染被行政处罚的可能性，届时佛山手心的生产经营和业务可能受到不利影响。

另外，浙江手心控股股东中国医化、实际控制人范伟荣、胡沛兴已出具承诺，在标的公司盈利补偿期限内，如标的公司因环保问题遭受任何处罚或其他损失

（包括但不限于停产、停业等），本人/本公司将在实际损失发生之日起 15 日内，以现金方式承担全部损失，包括但不限于罚金、因停产停业产生的损失、违约金等。

### （三）经营资质续期的风险

根据《中华人民共和国药品管理法》、《药品生产质量管理规范》等法律法规的规定，医药制造企业须取得药品生产许可证、GMP 认证证书、药品注册批件等许可证或执照，该等文件均有一定的有效期。上述有效期满后，佛山手心需接受药品监督管理部门等相关监管机构的审查及评估，以延续上述文件的有效期。若佛山手心无法在规定的时间内获得产品批准文号的再注册批件，或未能在相关执照、认证或登记有效期届满时换领新证或更新登记，将可能导致佛山手心不能继续生产有关产品，对佛山手心的生产经营造成不利影响。

### （四）产品质量风险

药品的质量问题直接关系到用药有效性乃至患者生命安全。佛山手心按照《药品管理法》、现行版 GMP 和《中华人民共和国药典》等相关法规条例的要求组织生产。但是药品的生产流程长、工艺复杂等特殊性的使佛山手心的产品质量受较多因素影响。原料采购、产品生产、存储和运输等过程若出现差错，可能使产品发生物理、化学等变化，从而影响产品质量，甚至导致医疗事故。如果佛山手心未来发生产品质量问题，将对佛山手心生产经营和市场声誉造成不利影响。

### （五）新产品开发的风险

佛山手心未来将开发新的产品，而新药注册存在周期长、环节多、投入大的特点，容易受到一些不可预测因素的影响，如果未能研发成功或者新产品最终未能通过注册审批，将影响到标的公司前期投入的回收和效益的实现。另外，如果标的公司新产品不能较快规模化生产或被市场接受，将对标的公司的盈利水平和未来发展产生不利影响。

## （六）仿制药一致性评价风险

根据《国务院办公厅关于开展仿制药质量和疗效一致性评价的意见》（国办发〔2016〕8号）、《总局关于落实〈国务院办公厅关于开展仿制药质量和疗效一致性评价的意见〉有关事项的公告》（2016年第106号）等文件要求，佛山手心有9个品种1需要2018年底前完成一致性评价。佛山手心已为此做出必要的准备工作，但能否在限期内通过一致性评价存在不确定性，上述药品构成佛山手心主要收入来源，如果主要药品未能限期通过，将对佛山手心生产经营构成重大不利影响。

## 四、股市波动风险

股票市场投资收益与投资风险并存。股票价格不仅取决于公司的盈利水平和发展前景，也受到市场供求关系、国家相关政策、利率、投资者心理预期等诸多因素的影响。

本次交易需要有关部门审批且需要一定的时间周期方能完成，在此期间股票市场价格可能出现波动，从而给投资者带来一定的风险。



## 第一节 本次交易概况

### 一、本次交易的背景及目的

#### （一）本次交易背景

##### 1、国家产业政策鼓励和支持医药行业发展和上下游产业整合

医药卫生产业是关系到国计民生的重大产业，医药产业的发展受到党中央、国务院的高度重视，为建立中国特色医药卫生体制，逐步实现人人享有基本医疗卫生服务的目标，提高全民健康水平，政府层面一直致力于推动医药行业整合以提高行业集中度和推动行业国际化。2012年1月，工业和信息化部发布的《医药工业“十二五”发展规划》将加快化学原料药和医药制剂出口定为“十二五”期间的一项重要任务，提出“加快国际认证步伐，200个以上化学原料药品种通过美国FDA检查或获得欧盟CEP证书，80家以上制剂企业通过欧美日等发达国家或WHO的GMP认证”以及“制剂出口比重达到10%以上，有200个以上通用名药物制剂在欧美日等发达国家注册和销售。”并鼓励优势企业实施兼并重组，支持优势企业研发和生产、制造和流通、原料药和制剂、中药材和中成药企业之间的上下游整合，完善产业链，提高资源配置效率。此外，工业和信息化部等部委联合发布的《关于加快推进重点行业企业兼并重组的指导意见》还明确指出，鼓励医药行业同类产品企业强强联合、优势企业兼并其他企业，促进资源向优势企业集中，实现规模化、集约化经营，提高产业集中度。2012年7月，国务院印发《“十二五”国家战略性新兴产业发展规划》，明确提出要优化生物医药产业布局，鼓励优势企业兼并重组，促进品种、技术等资源向优势企业集中。

上市公司本次发行股份及支付现金购买浙江手心100%股权和佛山手心90%股权，正是在国家大力支持医药行业、医药中间体行业整合的大背景下所提出的。

浙江手心专业从事特色原料药和中间体的研发、生产与销售，佛山手心专业从事化学制剂和中成药的研发、生产和销售，产品覆盖消化道系统药、抗生素类药物、心血管类药物、儿童用药、生殖健康、维生素类药物等几大领域，浙江手心和佛山手心所处行业均为国家鼓励发展行业，该行业有望在未来保持持续快速增长。

##### 2、医药行业发展前景广阔

随着世界经济的发展、人口总量的增长和社会老龄化程度的提高，医药行业市场规模日益扩大，同时也促使新的医药产品不断升级迭代，使近年来全球医药市场持续增长。据国际医药咨询机构艾美仕市场研究公司（IMS Health）预计，2015 年全球医药市场规模将达到 1.09 万亿美元，预计 2016-2019 年还将保持 6% 的增长速度，其中亚洲地区的市场规模增长速度最高，增速将达到 7%-10%。

根据国家统计局公布的“卫生总费用”指标作为我国医药市场发展情况的参考，2010-2014 年间我国的卫生总费用已从 2.0 万亿元上升到 3.5 万亿元，五年来复合增长率达到 15.02%。

### **3、浙江手心和佛山手心通过多年的积累，自主创新能力较强，利用行业发展的机遇，经营业绩有望获得长足发展**

浙江手心专业从事特色化学原料药的研发、生产与销售业务。浙江手心具有较强的自主创新能力，拥有发明专利 7 项，其中国内发明专利 6 项，美国发明专利 1 项。浙江手心严格遵照中国药品 GMP 生产管理规范以及欧美 cGMP 药品生产管理规范和理念，不断进行现有产品工艺路线的创新和改进，浙江手心主要产品通过美国 FDA 现场检查或欧盟 CEP 认证。浙江手心生产的特色原料药甲基多巴和加巴喷丁均居于国内同类产品前列，“手心”品牌已经发展成为加巴喷丁和甲基多巴等原料药行业内具有较高知名度和较强影响力的自主品牌，产品远销全球十多个国家和地区。

佛山手心主要从事化学制剂和中成药的研究、生产与销售，产品覆盖消化道系统药、抗生素类药、心血管类药、儿童用药、生殖健康、维生素类药等几大领域。其前身是全球普药巨头阿特维斯集团的中国子公司——阿特维斯（佛山）制药有限公司，佛山手心雷立雅牌盐酸雷尼替丁胶囊获得 2015 年度广州医药行业 OTC 优秀产品品牌和 2015 年度广州医药行业优秀产品品牌荣誉称号，经过多年发展，目前佛山手心已取得 78 个药品批准文号。

浙江手心作为国内专业从事加巴喷丁和甲基多巴原料药研发、生产与销售的领军企业之一，佛山手心作为国内主要的仿制药和特色药剂生产企业之一，在医药产业迅猛发展的背景下，浙江手心和佛山手心经营业绩有望取得长足发展。

### **4、资本市场为上市公司外延式发展创造了有利条件**

2009年12月，永太科技在深圳证券交易所中小板首次公开发行并上市，2014年9月，永太科技经证监会批准实施了定向增发，通过首次发行和定向增发，上市公司不但从资本市场中获取了部分发展资金，还为公司灵活运用股票融资、支付工具创造了有利条件，为公司的外延式扩张奠定了良好的基础。

上市公司在首次公开发行和定向增发股票后，资金实力更加雄厚。通过募集资金的运用，产品结构进一步优化，高附加值产品的生产规模有较大提高，技术创新能力进一步提升，综合竞争大增强。

除了使用自有资金，上市公司还可以通过发行股份支付收购价款，发起更大规模的并购交易；上市公司股份与货币资金相比具备增值空间，在交易中容得到到交易对方的认可。拥有股份支付手段，是上市公司在并购交易中相对于非上市公司的重要优势之一。同时，上市成功登陆资本市场，提高了知名度和影响力，为上市公司外延式并购整合提供了更有利的条件。

## （二）本次交易目的

### 1、通过本次交易，永太科技可以整合医药产业链、加快国际化的步伐

随着国际医药市场重心从原研药向仿制药转移和我国化学制剂行业产能快速增长，制剂产品出口逐渐升温。公司在现有的医药化学品业务的基础上，制定了推进产业链优化升级，实现从医药中间体、原料药到制剂生产的垂直一体化的战略目标，并通过2014年的再融资启动了制剂国际化建设项目，以制剂生产为龙头，以医药中间体和原料药生产为基础，逐步实现垂直一体化的业务布局，形成公司在成本、质量、供应链保障等方面的核心竞争力，将公司打造成国内一流、国际知名的制药企业。

通过本次交易，永太科技将凭借在高级医药中间体和原料药方面的技术优势和生产经验，借助医药产业发展的机遇和国家政策的支持，通过收购成熟的原料药和制剂制造企业，加快完善医药产业布局，通过收购已具备欧美医药市场准入许可的标的公司，推进医药产业国际化的步伐，加快实现公司医药板块从医药中间体、原料药到制剂生产垂直一体化的战略目标。

### 2、通过本次交易，永太科技能够扩大业务种类，改善产品结构

国内目前药品领域产品的研发周期长，每个产品的研发投入、生产设备和人

员培训的成本高，药品资质的审批过程漫长，因此公司自主研发新药品短时间内难以满足公司快速发展需要，内涵发展结合外延发展是公司发展的必经之路。

公司目前主要从事含氟医药化学品、液晶化学品和农药化学品的生产、研发和销售。通过本次并购，公司可以在短时间内获得标的公司具有核心竞争力的医药产品，包括多项药品资质证书，增强公司在医药领域的核心竞争力，同时通过向神经系统用药、呼吸系统用药和中成药内科用药等领域延伸，拓宽了公司医药产业的产品线，也有利于防范和化解公司目前产品领域较为集中的风险。

### **3、通过本次交易，永太科技能够提升盈利能力和抗风险能力，扩大发展空间**

标的公司浙江手心和佛山手心业绩较好，持续盈利能力稳定，本次交易后，永太科技将分别持有浙江手心 100% 股权和佛山手心 90% 股权，能够显著提高上市公司归属于母公司股东的净利润。医药制造业的广阔发展前景，为上市公司的发展提供了更大的发展空间，通过本次交易，上市公司将进一步加强在医药业务板块的盈利能力，同时，本次交易后，上市公司的资产规模也将显著增大，提高上市公司抗风险能力。

## **二、本次交易决策过程和批准情况**

### **（一）上市公司对本次交易的决策过程**

2016 年 1 月 8 日，上市公司发布《关于重大事项的停牌公告》，上市公司股票于 2016 年 1 月 8 日上午开市起停牌。上市公司于 2016 年 1 月 8 日、1 月 15 日、1 月 22 日及 1 月 29 日分别发布《关于重大事项的继续停牌公告》，披露重大事项的进展情况。2016 年 2 月 4 日上市公司向深交所申请了延期停牌，之后上市公司每周发布一次，《关于重大事项的继续停牌公告》，披露重大事项的进展情况。2016 年 4 月 2 日，上市公司发布《关于筹划发行股份购买资产并募集配套资金的停牌公告》，公司于 2016 年 4 月 8 日披露发行股份购买资产相关文件，公司股票预计不超过公告后 10 个工作日内复牌。

2016 年 4 月 7 日，上市公司召开第三届董事会第四十九次会议，审议通过了本次交易的相关议案。

2016年4月28日，上市公司召开2015年年度股东大会，审议通过了本次交易的相关议案。

## （二）标的公司及交易对方对本次交易的决策过程

2016年4月6日，中国医化董事会通过决议，同意签署本次交易相关协议。

2016年4月6日，香港手心董事会通过决议，同意签署本次交易相关协议。

2016年4月5日，佛山市禅本德发展有限公司出具《关于佛山手心制药有限公司股权出让购买意向的复函》，无意以2亿元购买香港手心持有的佛山手心90%股权。

## （三）证监会对本次交易的审批程序

2016年12月1日，公司收到中国证监会出具的《关于核准浙江永太科技股份有限公司向中国医化产业发展集团有限公司发行股份购买资产并募集配套资金的批复》（证监许可【2016】2871号）。

## （四）本次交易尚需履行的程序

本次交易相关事项尚需获得国家商务部门批准通过（仅浙江手心需要）。

上述批准或核准为本次交易的前提条件，取得批准或核准前不得实施本次重组方案。本次交易能否取得上述批准或核准以及最终取得批准和核准的时间均存在不确定性，上市公司将及时公告本次重组的最新进展，提请广大投资者注意投资风险。

## 三、本次交易具体方案

上市公司拟向中国医化发行股份及支付现金，购买其持有的浙江手心100%股权，拟向香港手心支付现金购买其持有的佛山手心90%股权，同时，上市公司向不超过10名（含10名）符合条件的特定对象发行股份募集配套资金，募集配套资金总额不超过7亿元，即不超过标的资产交易总价的100%，用于支付本次交易的现金对价以及与本次重组相关的中介费用等，并投资建设液晶产品项目、氟化盐循环利用项目、环保设施整体提升改造项目、上海研究院建设等项目。

本次发行股份及支付现金购买资产不以配套募集资金的成功实施为前提，最终配套融资发行成功与否不影响本次发行股份及支付现金购买资产的实施。

## （一）发行股份及支付现金购买资产

本次交易上市公司拟以发行股份及支付现金相结合的方式购买浙江手心 100% 股权，拟以支付现金的方式购买佛山手心 90% 股权。本次交易上市公司共支付对价 70,000 万元，其中，以现金方式支付 30,000 万元，其余对价以股份方式支付，股份发行价格为 19.57 元/股，发行股份数为 20,439,448 股。

公司于 2016 年 4 月 25 日召开了 2015 年度股东大会，会议审议通过了《关于公司 2015 年度利润分配预案》，以公司现有总股本 798,610,481 股为基数，向全体股东每 10 股派 0.6 元人民币现金（含税）。公司利润分配方案已于 2016 年 6 月 24 日实施完毕。本次发行股份购买资产的发行价格由原来 19.57 元/股调整为 19.51 元/股。本次交易向交易对方发行的股票数量由原来的 20,439,448 股调整为 20,502,306 股。公司发行股份募集配套资金的发行价格由原来的不低于 19.57 元/股调整为不低于 19.51 元/股。

上市公司和交易对方中国医化、香港手心已分别签署《购买资产协议》。根据该协议，上市公司向交易对方支付的现金对价总额为 30,000 万元，其中向中国医化支付 10,000 万元，向香港手心支付 20,000 万元。按本次交易标的资产作价 70,000 万元测算，上市公司向交易对方支付对价的金额及具体方式如下表：

序号	交易对方	交易对价 (万元)	股份对价		现金对价	
			对价股份数 量(股)	股份对 价比例	对价现金金 额(万元)	现金对 价比例
1	中国医化	50,000.00	20,502,306	80.00%	10,000.00	20.00%
2	香港手心	20,000.00	-	-	20,000.00	100.00%
合计		<b>70,000.00</b>	<b>20,502,306</b>	<b>57.14%</b>	<b>30,000.00</b>	<b>42.86%</b>

本次交易上市公司未购买佛山手心全部股权的主要原因如下：一是收购佛山手心 90% 股权后永太科技已取得佛山手心的绝对控股地位，达到收购目的；二是通过与佛山禅本德的合作，可以整合双方资源，形成合力，有利于佛山手心的业务拓展和长期发展。上市公司未来 12 个月内不存在收购佛山手心剩余股权的后续计划和安排。

本次交易完成后，上市公司将直接持有浙江手心 100%股权和佛山手心 90%股权。

## （二）发行股份募集配套资金

上市公司拟向不超过 10 名（含 10 名）符合条件的特定投资者发行股份募集配套资金，募集配套资金总额不超过 70,000 万元，即不超过本次交易购买标的资产交易价格的 100%，用于支付本次交易的现金对价以及与本次重组相关的中介费用等，投资建设液晶产品项目、氟化盐循环利用项目、环保设施整体提升改造项目、上海研究院建设项目等项目。

本次募集配套资金用途如下表：

单位：万元

序号	募集资金用途	投资总额	拟投入募集资金
1	本次交易的现金对价	30,000	30,000
2	与本次重组相关的中介费用等	3,000	3,000
3	液晶产品项目	14,880	14,800
4	环保设施整体提升改造项目	10,000	10,000
5	氟化盐循环利用项目	5,800	5,800
6	上海研究院建设项目	11,000	6,400
	合计	74,680	70,000

本次募集资金总额占本次购买标的资产交易价格的 100%，不超过本次购买标的资产交易价格的 100%。

如果募集配套资金出现未能实施或融资金额低于预期的情形，上市公司将采用自筹资金支付本次交易的现金对价和本次重组相关的中介费用等以及本次拟使用配套募集资金投资建设项目。

本次发行股份及支付现金购买资产不以配套募集资金的成功实施为前提，最终配套融资发行成功与否不影响本次发行股份及支付现金购买资产的实施。

## 四、本次交易对上市公司的影响

### （一）对上市公司股权结构的影响

本次交易前，上市公司的总股本为 79,861.05 万股，按本次标的资产作价

70,000 万元、募集配套资金 70,000 万元测算，假设募集配套资金部分股份发行价格为 19.51 元/股，本次交易将新增发行股份 5,638.13 万股。本次交易前后上市公司的股权结构变化如下：

序号	股东名称	本次交易前		本次交易后	
		持股数量（万股）	持股比例	持股数量（万股）	持股比例
1	王莺妹	19,035.50	23.84%	19,035.50	22.26%
2	何人宝	14,840.00	18.58%	14,840.00	17.36%
3	永太控股	5,040.00	6.31%	5,040.00	5.89%
4	中国医化	-	-	2,050.23	2.40%
5	其他股东	40,945.55	51.27%	44,533.45	52.09%
合计		<b>79,861.05</b>	<b>100.00%</b>	<b>85,499.18</b>	<b>100.00%</b>

## （二）对上市公司主要财务数据和财务指标的影响

本次交易完成后，上市公司将持有浙江手心 100% 股权和佛山手心 90% 股权，主营业务将增加特色化学原料药、化学制剂和中成药研发、生产与销售等业务，资产规模、业务规模扩大，盈利能力以及抵御风险的能力将显著增强，财务状况将得到改善。

根据立信会计师出具的上市公司 2015 年度《审计报告》（信会师报字 [2016] 第 610293 号）、未经审计的 2016 年半年度财务报告和《备考审阅报告》（信会师报字第[2016]第 610635 号），本次交易前后，上市公司主要财务数据对比情况如下表：

项目	2015 年度 /2015 年 12 月 31 日 实际数	2015 年度 /2015 年 12 月 31 日 备考数	变动比例
资产总额（万元）	343,706.42	443,401.54	29.01%
归属于母公司所有者权益 （万元）	187,212.52	232,249.10	24.06%
营业收入（万元）	154,201.26	184,953.74	19.94%
利润总额（万元）	17,902.95	23,652.75	32.12%
归属于母公司所有者的净利润 （万元）	14,426.50	19,463.08	34.91%
资产负债率（合并）	44.38%	46.45%	2.07%
基本每股收益（元/股）	0.18	0.25	38.89%
每股净资产（元/股）	2.39	2.90	21.29%



项目	2016年1-6月份 /2016年6月30日 实际数	2016年1-6月份 /2016年6月30日 备考数	变动比例
资产总额（万元）	386,678.87	487,738.50	26.14%
归属于母公司所有者权益 （万元）	194,490.23	242,390.57	24.63%
营业收入（万元）	93,122.05	110,324.26	18.47%
利润总额（万元）	13,196.98	16,418.22	24.41%
归属于母公司所有者的净利润 （万元）	11,088.11	13,951.88	25.83%
资产负债率（合并）	48.57%	49.12%	0.55%
基本每股收益（元/股）	0.14	0.18	28.57%
每股净资产（元/股）	2.44	3.03	24.18%

注1：《备考审阅报告》是在“上市公司发行股份及支付现金购买资产的交易行为已于2015年1月1日实施完成”的假设基础上编制的，不考虑本次募集配套资金的影响。

注2：上表中的备考“基本每股收益”、备考“每股净资产”是以2015年末上市公司的总股本数为基础计算。

注3：上表中“资产负债率（合并）”的变动比例，为资产负债率的变动；其他财务指标的变动比例，为相关财务指标的变动百分比。

注4：上市公司2016年上半年财务数据未经审计。

## 五、本次交易不构成重大资产重组

本次交易中，上市公司拟购买浙江手心100%股权，购买佛山手心90%股权。

2015年6月，永太科技与上海浓辉化工有限公司（以下简称“浓辉化工”）原股东戴航星、宋永平签订《上海浓辉化工有限公司股权转让协议》。根据该协议，永太科技受让戴航星、宋永平持有的浓辉化工100%的股权，交易价格为人民币19,000万元。截至目前，该项收购已完成，浓辉化工已成为永太科技的全资子公司。浓辉化工的主要业务为农药中间体、原料药和制剂的贸易。

上述资产与本次购买资产标的不属于同一实际控制人所控制，也不属于同一或相近业务范围，不属于同一或者相关资产。

2016年2月，永太科技与浙江卓越精细化学品有限公司（以下简称“卓越化学”）原股东精细化学品集团有限公司、王晖、王宙晖、张华、方茉莉及王启鹏签订《浙江卓越精细化学品有限公司股权转让协议》。根据该协议，永太科技受

让精细化学品集团有限公司、王晖、王宙晖、张华、方茉莉及王启鹏持有的卓越化学 100% 的股权，交易价格为人民币 14,500 万元，股权部分的转让价格为 1,920 万元，承担债务金额为 12,580 万元。截至目前，该项收购已完成，卓越化学已成为永太科技的全资子公司。卓越化学的主要业务为原料药及医药中间体。

上述资产与本次购买资产标的不属于同一实际控制人所控制，但属于同一或相近业务范围，属于同一或者相关资产。

根据《上市公司重大资产重组管理办法》上市公司在 12 个月内连续对同一或者相关资产进行购买、出售的，以其累计数分别计算相应数额。根据《证券期货适用意见第 11 号》的相关规定，在计算相应指标时，应当以第一次交易时最近一个会计年度上市公司经审计的合并财务会计报告期末资产总额、期末净资产额、当期营业收入作为分母。

根据永太科技、浙江手心、佛山手心 2015 年度经审计的财务数据、卓越化学 2015 年财务数据以及交易作价情况，相关财务比例计算如下：

单位：万元

项目	资产总额	资产净额	营业收入
卓越化学	14,500	14,500	4,156.87
浙江手心	50,000	50,000	20,706.19
佛山手心	20,000	20,000	10,046.29
合计	84,500.00	84,500.00	34,909.35
上市公司	343,706.42	191,159.48	154,201.26
合计占比	24.58%	44.20%	22.64%

注 1：浙江手心相关财务数据以立信会计师出具的信会师报字[2016]第 610275 号《审计报告》为准，佛山手心浙江手心相关财务数据以立信会计师出具的信会师报字[2016]第 610276 号《审计报告》为准。

注 2：根据《重组办法》，购买股权导致上市公司取得被投资企业控股权的，其资产总额以被投资企业的资产总额和成交金额二者中的较高者为准，营业收入以被投资企业的营业收入为准，资产净额以被投资企业的净资产额和成交金额二者中的较高者为准。故在计算上表中的比例时，营业收入以卓越化学、浙江手心和佛山手心的营业收入为准，资产总额、资产净额以成交金额为准。

根据上述测算，本次交易标的资产总额、资产净额以及营业收入占上市公司资产总额、资产净额的比例均未达到 50% 以上，根据《重组办法》的规定，本次

交易不构成重大资产重组。同时，本次交易涉及向特定对象发行股份购买资产，根据《重组办法》第四十七条规定，本次交易需提交中国证监会并购重组委审核。

## 六、本次交易不构成关联交易

本次交易前，交易对方为独立于上市公司的非关联方，与上市公司不存在关联关系。本次交易后，中国医化合计持有上市公司股份未超过 5%，根据《上市规则》相关规定，中国医化不是上市公司关联方。

综上，本次交易不构成关联交易。

## 七、本次交易不构成借壳上市

本次交易前，王莺妹、何人宝夫妇为上市公司控股股东、实际控制人，王莺妹、何人宝夫妇直接持有上市公司 42.42% 股份，通过永太控股间接持有上市公司 6.31% 股份，合计持有上市公司 48.73% 的股份。

本次交易前后，上市公司股权结构如下表：

序号	股东名称	本次交易前		本次交易后 (不考虑配套融资)		本次交易后 (考虑配套融资)	
		持股数量 (万股)	持股 比例	持股数量 (万股)	持股 比例	持股数量 (万股)	持股 比例
1	王莺妹	19,035.50	23.84%	19,035.50	23.24%	19,035.50	22.26%
2	何人宝	14,840.00	18.58%	14,840.00	18.12%	14,840.00	17.36%
3	永太控股	5,040.00	6.31%	5,040.00	6.15%	5,040.00	5.89%
4	中国医化	-	-	2,050.23	2.50%	2,050.23	2.40%
5	其他股东	40,945.55	51.27%	40,945.55	49.99%	44,533.45	52.09%
	<b>合计</b>	<b>79,861.05</b>	<b>100.00%</b>	<b>81,911.28</b>	<b>100.00%</b>	<b>85,499.18</b>	<b>100.00%</b>

注：配套融资股份数量按照募集配套资金 70,000 万元除以发行底价 19.51 元/股测算。

本次交易完成后，王莺妹、何人宝夫妇直接持有上市公司 39.62% 的股份，通过永太控股间接持有上市公司 5.89% 股份，合计持有上市公司 45.51% 的股份，仍为上市公司控股股东、实际控制人。

因此，根据《重组办法》相关规定，本次交易不会导致上市公司控制权发生变化，不构成借壳上市。

## 八、本次交易完成后公司仍符合上市条件

本次交易中，上市公司拟向交易对方发行股份 20,502,306 股，同时向募集资金认购方发行不超过 35,879,036 股股份。本次交易完成后，上市公司总股本为不超过 85,499.18 万股，社会公众股东持股比例高于 25%，根据《上市规则》，本次交易不会导致上市公司不符合股票上市条件。

## 第二节 上市公司基本情况

### 一、上市公司概况

公司名称：浙江永太科技股份有限公司

英文名称：Zhejiang Yongtai Technology Co., Ltd.

股票简称：永太科技

股票代码：002326

注册资本：79,861.0481 万元人民币

法定代表人：王莺妹

统一社会信用代码：91330000719525000X

成立日期：1999 年 10 月 11 日

上市时间：2009 年 12 月 11 日

住所：浙江省化学原料药基地临海园区

经营范围：农药（不含危险化学品）的销售（凭许可证经营）。有机中间体（不含危险化学品和易制毒化学品）、机械设备制造和销售，生物技术、农药技术、化学品技术开发、技术咨询、技术服务，仪器仪表、化工产品（不含危险化学品和易制毒化学品）、矿产品（除专控）、石油制品（不含成品油及危险化学品）、电子产品原料及产品的销售，从事进出口业务。（依法须经批准的项目，经相关部门批准后方可开展经营活动）。

主营业务：氟精细化学品的研发、生产和销售，主要产品类别包括医药化学品、液晶化学品和农药化学品，是国内产品链最完善、产能最大的氟精细化学品生产商之一。

### 二、公司设立及历次股本变动情况

#### 1、有限公司设立及变更情况

##### （1）公司前身临海市永太化工有限公司的设立

上市公司的前身永太化工由王莺妹女士、何人宝先生两位自然人出资组建，注册资本为 60 万元。临海审计事务所于 1999 年 9 月 29 日出具了“临审事验字（1999）第 1194 号”《验资报告》，对上述现金出资予以确认。1999 年 10 月 11 日，永太化工取得临海市工商行政管理局核发的注册登记号为[3310821006640]的企业法人营业执照。

永太化工成立时的股权结构如下：

序号	股东名称	出资金额（万元）	出资比例（%）
1	王莺妹	36.00	60.00
2	何人宝	24.00	40.00
合 计		60.00	100.00

### （2）2001 年的第一次增资

因公司发展迅速，为满足生产经营规模不断扩大的需要，2001 年 8 月 20 日，永太化工通过股东会决议，将注册资本由原来的 60 万元增至 500 万元，其中王莺妹女士现金增资 264 万元，何人宝先生现金增资 176 万元。2001 年 9 月 18 日，台州天鹰会计师事务所出具了“天鹰验字（2001）第 138 号”《验资报告》，对上述现金增资予以确认。

2001 年 10 月 31 日，永太化工取得临海市工商行政管理局核发的注册登记号为[3310821006640]的企业法人营业执照。

本次增资前后的股权结构如下：

序号	股东名称	增资前出资额（万元）	比例（%）	本次增资金额（万元）	增资后出资额（万元）	比例（%）
1	王莺妹	36	60.00	264	300	60.00
2	何人宝	24	40.00	176	200	40.00
合 计		60	100.00	440	500	100.00

### （3）2005 年的第二次增资

2005 年 8 月 12 日，永太化工通过股东会决议，同意原股东以现金增资 2,500 万元，注册资本由 500 万元增至 3,000 万元，其中王莺妹女士现金增资 1,500 万元，何人宝先生现金增资 1,000 万元。2005 年 8 月 15 日，台州中衡会计师事务所出具了“台中衡验字（2005）280 号”《验资报告》，对上述现金增资予以确认。

2005 年 12 月 5 日，永太化工取得临海市工商行政管理局核发的注册登记号为[3310821006640]的企业法人营业执照。

本次增资前后的股权结构如下：

序号	股东名称	增资前出资额（万元）	比例（%）	本次增资额（万元）	增资后出资额（万元）	比例（%）
1	王莺妹	300	60.00	1,500	1,800	60.00
2	何人宝	200	40.00	1,000	1,200	40.00
合计		500	100.00	2,500	3,000	100.00

#### （4）2006年变更公司名称

2006年3月13日，永太化工通过股东会决议，将公司名称从原来的“临海市永太化工有限公司”变更为“浙江永太化学有限公司”。

2006年3月14日，永太化学取得临海市工商行政管理局核发的注册登记号为[3310821006640]的企业法人营业执照。

#### （5）2007年股权转让引入24名新股东

2007年2月9日，永太化学通过股东会决议，同意股东王莺妹女士将其所持有公司17.30%的股权转让给刘洪先生等23位自然人，同意股东王莺妹女士与何人宝先生分别将其所持有公司5%的股权转让给临海市永太投资有限公司，王莺妹女士、何人宝先生与上述股权受让对象分别签订了《股权转让协议》。

2007年2月28日，永太化学在临海市工商行政管理局完成了变更登记，转让后公司的股权结构如下：

序号	股东名称	出资份额（万元）	出资比例（%）	序号	股东名称	出资份额（万元）	出资比例（%）
1	王莺妹	1,131	37.7	14	潘官友	15	0.5
2	何人宝	1,050	35	15	俞永平	15	0.5
3	永太投资	300	10	16	陈玫	15	0.5
4	刘洪	150	5	17	郑梦婕	9	0.3
5	钟建新	90	3	18	武长江	6	0.2
6	唐洪	30	1	19	刘荣君	6	0.2
7	汪美珠	30	1	20	陈斌	6	0.2
8	李和平	30	1	21	项玉燕	4.5	0.15
9	郑大立	30	1	22	郑勇	4.5	0.15
10	罗建荣	21	0.7	23	何沪东	3	0.1
11	章正秋	15	0.5	24	阮道美	3	0.1
12	潘永清	15	0.5	25	倪朋国	3	0.1
13	陈丽洁	15	0.5	26	邵鸿鸣	3	0.1
合计						3,000	100

## 2、股份公司设立及变更情况

### (1) 2007 年整体变更设立股份有限公司

2007 年 4 月 2 日，永太化学通过股东会决议，同意将公司类型由有限公司整体变更为股份有限公司，名称变更为浙江永太科技股份有限公司，确定 2007 年 3 月 31 日为审计基准日。2007 年 7 月 15 日，永太化学股东会决议同意将公司整体变更为股份有限公司，同日，全体股东签署了《关于变更设立浙江永太科技股份有限公司的协议书》。2007 年 7 月 15 日，浙江永太科技股份有限公司（筹）2007 年第一次临时股东大会暨创立大会决议，通过了浙江永太科技股份有限公司设立议案。2007 年 7 月 16 日，立信会计师事务所出具了“信会师报字（2007）第 23204 号”《验资报告》。依据该验资报告，浙江永太科技股份有限公司（筹）股本为人民币壹亿元整。2007 年 7 月 23 日，公司在台州市工商行政管理局办理了变更登记，领取了注册号为[331000000000876]的企业法人营业执照。

整体变更完成后，永太科技的股本结构如下：

序号	股东名称	股份数 (万股)	持股比例 (%)	序号	股东 名称	股份数 (万股)	持股比例 (%)
1	王莺妹	3,770	37.7	14	潘官友	50	0.5
2	何人宝	3,500	35	15	俞永平	50	0.5
3	永太投资	1,000	10	16	陈玫	50	0.5
4	刘洪	500	5	17	郑梦婕	30	0.3
5	钟建新	300	3	18	武长江	20	0.2
6	唐洪	100	1	19	刘荣君	20	0.2
7	汪美珠	100	1	20	陈斌	20	0.2
8	李和平	100	1	21	项玉燕	15	0.15
9	郑大立	100	1	22	郑勇	15	0.15
10	罗建荣	70	0.7	23	何沪东	10	0.1
11	章正秋	50	0.5	24	阮道美	10	0.1
12	潘永清	50	0.5	25	倪朋国	10	0.1
13	陈丽洁	50	0.5	26	邵鸿鸣	10	0.1
合计						10,000	100

### (2) 2009 年首次公开发行股票并上市

经公司第一届董事会第七次会议及 2008 年第一次临时股东大会、第一届董事会第十三次会议及 2009 年第一次临时股东大会审议批准，公司向中国证监会申请向社会公开发行人民币普通股（A 股），发行数量为 3,350 万股。经中国证监会证监许可[2009]1271 号文批准，公司于 2009 年 12 月 11 日以向配售对象询价配售与



网上向社会公众投资者定价发行相结合的方式向社会公众公开发行 3,350 万股 A 股，发行价格为 20 元/股，募集资金总额 67,000.00 万元。2009 年 12 月 16 日，立信会计师事务所对本次发行的资金到位情况进行了审验，并出具了“信会师报字（2009）第 11924 号”《验资报告》。

经深圳证券交易所深证上[2009]186 号《上市通知书》核准，公司发行的人民币普通股股票在深圳证券交易所上市，股票简称“永太科技”，股票代码“002326”。

首次公开发行后，公司股本结构情况如下：

股份性质	股份数量（股）	比 例
一、限售 A 股		
其中：发起人持股	100,000,000	74.91%
参与网下配售投资者持股	6,700,000	5.02%
小 计	106,700,000	79.93%
二、流通 A 股（参与网上发行投资者持股）	26,800,000	20.07%
三、股份总数	133,500,000	100.00%

### 3、永太科技上市后股本变动

#### （1）2011 年资本公积金转增股本

经 2011 年 4 月 16 日召开的第二届董事会第四次会议及 2011 年 5 月 21 日召开的 2010 年度股东大会审议通过，决定以公司现有总股本 133,500,000 股为基数，以资本公积金向全体股东每 10 股转增 8 股。分红前公司总股本为 133,500,000 股，分红后总股本增至 240,300,000 股。本次所转增股份于 2011 年 6 月 10 日计入股东证券账户。立信会计师事务所有限公司对本次增资情况进行了审验，并出具了“信会师报字（2011）第 13028 号”《验资报告》。

本次转增股本后公司股权结构如下：

股份性质	股份数量（股）	比 例
一、控股股东、实际控制人持股	148,860,000	61.95%
二、其他股东持股	91,440,000	38.05%
三、股份总数	240,300,000	100.00%

公司控股股东、实际控制人何人宝先生通过大宗交易方式于 2013 年 12 月 30 日减持公司无限售条件流通股 1,000 万股，减持比例占公司总股本的 4.16%。

#### （2）2014 年限制性股票激励

2014年2月21日，公司召开2014年第二次临时股东大会审议通过了《浙江永太科技股份有限公司限制性股票激励计划（草案）》。2014年3月17日公司第三届董事会第十次会议审议通过了《关于调整限制性股票激励对象授予名单和授予数量的议案》，因激励对象因离职或个人原因放弃或减少认购或实施前六个月内存在买卖公司股票等原因，本次向董事、高级管理人员、中层管理人员和核心骨干人员等101人授予372.40万股限制性股票，暂缓向罗建荣、陈丽洁和项玉燕等3人授予47万股限制性股票，预留部分限制性股票的数量为31万股。2014年9月15日上述暂缓授予人员罗建荣、陈丽洁和项玉燕等3人满足授予条件，公司向其授予47万股限制性股票。

本次限制性股票授予后，公司总股本增加至244,494,000股。

### （3）2014年非公开发行

2014年9月25日，中国证监会以《关于核准浙江永太科技股份有限公司非公开发行股票的批复》（证监许可【2014】966号文），核准本公司非公开发行不超过5,500万股人民币普通股。公司以15.08元/股实际发行人民币普通股4,055.7029万股。

2014年9月，经中国证券监督管理委员会核准（证监许可[2010]331号），公司向江信基金管理有限公司等6名特定投资者非公开发行A股股票4,055.7029万股，每股面值为人民币1.00元，每股发行价为人民币15.08元，共募集资金611,599,997.32元，扣除发行费用18,072,557.03元后，实际募集资金净额为593,527,440.29元。经深圳证券交易所同意，此次非公开发行新增股份4,055.7029万股于2014年11月13日在深圳证券交易所上市，限售期为12个月。发行后，公司股本总额由24,449.40万股增加至28,505.1029万股。此次非公开发行股票经（特殊普通合伙）审验并出具了（信会师报字[2014]第610464号）验资报告。

此次非公开发行后，公司股本结构情况如下：

股份性质	股份数量（股）	比例
一、有限售条件流通股	144,753,669	50.78%
二、无限售条件流通股	140,297,360	49.22%
三、股份总数	285,051,029	100%

### （4）2015年授予预留限制性股票

2015年1月13日，公司第三届董事会第二十三次会议审议通过了《关于向激励对象授予预留限制性股票的议案》。

2015年1月14日公司向中层管理人员、核心骨干人员等23人授予31万股限制性股票。本次限制性股票授予后，公司总股本增加至285,361,029股。

#### **（5）2015年回购限制性股票并注销**

2015年1月26日，公司第三届董事会第二十六次会议审议通过了《关于回购注销已离职股权激励对象所持已获授但尚未解锁的限制性股票的议案》，公司限制性股票激励计划原激励对象陈合山、何利军、潘腾云、张玉良、何报春因个人原因离职，已不符合激励条件，公司对上述已获授但尚未解锁的限制性股票共计110,000股进行回购注销。本次限制性股票注销后，公司总股本减少至285,251,029股。

#### **（6）2015年4月，永太科技实施资本公积转增股本**

2015年4月16日，上市公司召开2014年度股东大会，审议通过了2014年度利润分配报告书，以2015年3月24日的公司总股本28,525.1029万股为基数，向全体股东每10股派发现金股利1元（含税），上述分配报告书共计派发现金2,852.51029万元，剩余可分配利润结转至下一年度；以资本公积金向全体股东每10股转增18股，共计转增51,345.1852万股，转增后公司总股本数为79,870.2881万股。

2015年4月29日，上述利润分配实施完毕。

#### **（7）2016年回购限制性股票并注销**

2016年1月27日，公司第三届董事会第四十四次会议审议通过了《关于回购注销已离职股权激励对象所持已获授但尚未解锁的限制性股票的议案》，同意回购注销两人已离职激励对象已获授但尚未解锁的限制性股票共计9.24万股。本次限制性股票注销后，公司总股本减少至798,610,481股。

截至本报告书出具日，上市公司总股本为79,861.0481万股。

### **三、公司股权结构情况**

截至2016年6月30日，公司股本结构情况如下：

项目	数量（股）	比例（%）
有限售条件股份	266,892,597	33.42
无限售条件股份	531,717,884	66.58
股本总额	798,610,481	100.00

截至 2016 年 6 月 30 日，公司前十名股东及持股情况如下：

序号	股东名称	持股数量（股）	持股比例（%）
1	王莺妹	190,355,000	23.84
2	何人宝	148,400,000	18.58
3	浙江永太控股有限公司	50,400,000	6.31
4	中广核财务有限责任公司	10,017,100	1.25
5	蒋政一	3,950,217	0.49
6	罗建荣	3,085,000	0.39
7	中国工商银行股份有限公司—汇添富外延增长主题股票型证券投资基金	2,999,548	0.38
8	钟建新	2,780,000	0.35
9	群益证券投资信托股份有限公司—客户资金	2,671,823	0.33
10	申万宏源证券有限公司	2,500,035	0.31
	合计	417,158,723	52.23

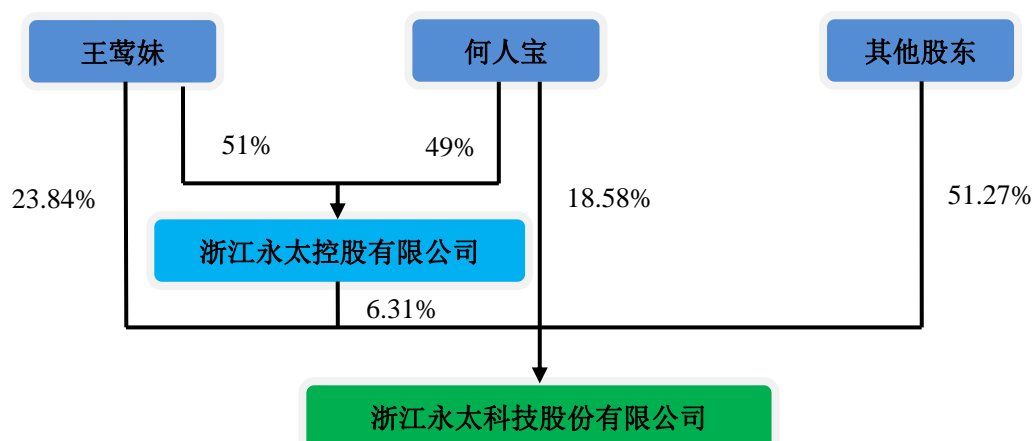
注：公司控股股东、实际控制人王莺妹女士 2015 年 8 月 3 日至 9 月 17 日通过二级市场累计增持了 2,732,720 股，增持金额为 50,119,476.00 元，增持后其持有的股份数为 192,740,720 股，占公司总股本 24.13%。因增持所成立资管计划到期后不再续期，王莺妹女士于 2016 年 8 月 2 日、8 月 3 日，通过深圳证券交易所系统以竞价方式减持完毕该资管计划持有的公司股票 2,385,720 股，减持比例占公司总股本的 0.30%，本次减持完后王莺妹女士持有公司股份 190,355,000 股占公司总股本的 23.84%。

#### 四、最近三年控制权变动情况

公司实际控制人为王莺妹、何人宝夫妇，公司上市以来公司控制权未发生变动。

#### 五、公司控股股东和实际控制人

上市公司的主要股东和股权控制关系如下图：



上市公司的控股股东和实际控制人为王莺妹、何人宝夫妇。

上市公司的控股股东和实际控制人王莺妹、何人宝夫妇基本情况如下：

王莺妹女士，中国公民，无永久境外居留权，身份证号码：33260319650816\*\*\*\*，住所为浙江省台州市黄岩区西城街道县前社区西苑新村；大专学历，高级经济师。现任永太科技董事长，台州市人大代表、临海市政协委员。1987年至1992年，任黄岩化工四厂技术员；1992年至1997年，任临海市星辰化工厂厂长；1997年至1999年，任临海市永利精细化工厂厂长；1999年至2007年，任永太化工、永太化学董事长；2007年至今任公司董事长。

何人宝先生：中国公民，无永久境外居留权，身份证号码：33260319650525\*\*\*\*，住所为浙江省台州市黄岩区西城街道西苑新村；EMBA，高级工程师。现任永太科技董事、总经理。1981年至1992年，任黄岩农药厂技术员；1992年至1997年，任临海市星辰化工厂副厂长；1997年至1999年，任临海市永利精细化工厂执行董事；1999年至2007年，任永太化工、永太化学董事、总经理；2007年至今任公司董事、总经理。

## 六、公司主营业务发展情况

永太科技自设立以来以含氟有机化学制品的开发、生产为突破口，围绕医药化学品、液晶化学品及农药化学品的国际、国内需求开展研发生产，已经初步发展成为以有机氟化学品为重要产品的化学品制造商，其含氟产品涵盖二氟、三氟、五氟、邻氟和对氟五个系列 80 多种主要品种。永太科技的主要产品按具体应用领域可划分为医药化学品、液晶化学品、农药化学品等三大类别，是国家重点支持和发展的行业。

2013年，公司销售收入为76,962.28万元，较上年度下降8.26%。

2014年，公司销售收入为106,144.93万元，较上年度增长37.92%。

2015年，公司销售收入为154,201.26万元，较上年度增长45.27%。

2016年1-6月，公司销售收入为93,122.05万元，较上年同期增长28.70%。

## 七、公司主要财务数据

根据立信会计师事务所（特殊普通合伙）对永太科技2013年度出具的“信会师报字[2014]第610009号”标准无保留意见的审计报告、立信会计师事务所（特殊普通合伙）对永太科技2014年度出具的“信会师报字[2015]第【610178】号”的标准无保留意见的审计报告、立信会计师事务所（特殊普通合伙）对永太科技2015年度出具的“信会师报字[2015]第610293号”的标准无保留意见的审计报告和公司2016年1-6月/6月末未经审计财务数据，永太科技最近三年及一期主要财务数据如下：

### 1、资产负债表主要数据

单位：万元

科目名称	2016年6月30日	2015年12月31日	2014年12月31日	2013年12月31日
流动资产	155,285.86	144,728.60	114,559.08	68,544.07
非流动资产	231,393.01	198,977.83	137,259.50	126,057.61
资产总计	386,678.87	343,706.42	251,818.58	194,601.68
流动负债	174,622.94	140,297.55	72,728.99	85,566.04
非流动负债	13,186.18	12,249.39	6,138.44	4,441.23
负债总计	187,809.11	152,546.94	78,867.43	90,007.27
<b>股东权益总计</b>	<b>198,869.76</b>	<b>191,159.48</b>	<b>172,951.15</b>	<b>104,594.41</b>
其中：归属于母公司股东权益	194,490.23	187,212.52	168,911.41	100,520.47

注：2016年6月30日财务数据未经审计。

### 2、利润表主要数据

单位：万元

科目名称	2016年1-6月	2015年度	2014年度	2013年度
营业收入	93,122.05	154,201.26	106,144.93	76,962.28
营业利润	12,106.13	16,827.20	8,482.45	1,695.79

利润总额	13,196.98	17,902.95	9,131.51	2,693.94
净利润	11,030.68	14,333.71	8,300.05	1,873.70
归属母公司股东的净利润	11,088.11	14,426.50	8,334.24	1,984.83

注：2016年1-6月财务数据未经审计。

### 3、现金流量表主要数据

单位：万元

科目名称	2016年1-6月	2015年度	2014年度	2013年度
经营活动产生现金流量净额	3,824.35	6,625.82	16,663.71	2,225.36
投资活动产生现金流量净额	-30,271.86	-52,775.65	-19,449.85	-23,120.13
筹资活动产生现金流量净额	21,469.19	53,031.29	22,839.01	15,948.10
汇率变动对现金的影响	16.86	922.69	-71.78	-322.99
现金及现金等价物净增加额	-4,961.46	7,804.13	19,981.09	-5,269.66

注：2016年1-6月财务数据未经审计。

## 八、最近三年重大资产重组情况

最近三年，永太科技无重大资产重组情况。

## 九、上市公司最近三年的违法违规情况

上市公司不存在因涉嫌犯罪被司法机关立案侦查或涉嫌违法违规被中国证监会立案调查，最近三年未受到相关刑事处罚。

最近三年上市公司受到的处罚情况如下：

### （一）环保处罚情况

#### 1、环保处罚情况一

2015年7月8日台州市环保局因永太科技涉嫌不设置危险废物识别标识，出具临环罚字【2015】92号《行政处罚决定书》责令永太科技停止违法行为；罚款（人民币）伍万贰仟元整。

永太科技事后立即进行了规范和整改，对相关人员进行批评和教育。

#### 2、环保处罚情况二

2015年11月5日，台州市环保局因永太科技RTO排放口存在恶臭指标超

标排放，出具临环罚字【2015】167号《行政处罚决定书》，责令永太科技停止违法行为；罚款（人民币）伍万元整。

永太科技立即联系RTO厂家对设备整体检查，排放超标系RTO焚烧炉内积有大量残渣导致排放口恶臭超标。在RTO厂家建议下，永太科技对RTO进行高温吹洗处理，经吹洗后RTO排放口恶臭已能达标排放，公司现每季度对RTO炉体进行吹洗已保证废气排放达标。

根据台州市科达检测有限公司出具的台科达检（2015）气字181号《检测报告》，公司臭气排放已达标。

根据独立财务顾问和律师前往临海市环境保护局核查，临海市环境保护局认为永太科技上述处罚均未造成严重后果且情节不严重。

## （二）外汇处罚情况

2015年7月9号国家外汇管理局台州市中心支局，因永太科技外币融资差错，出具台外观罚【2015】3号《国家外汇管理局台州市中心支局行政处罚决定书》，责令永太科技对非法结汇资金予以回兑，处98万元的罚款。

事后，永太科技加强了公司外汇管理，完善外汇管理相关制度和合同审批流程，对相关人员进行批评教育，杜绝此类情况再次发生。

国家外汇管理局台州市中心支局2016年3月22日出具《证明》，“永太科技因外币融资差错被国家外汇管理局台州市中心支局处以行政处罚，上述被处罚行为属于一般违法行为。除此之外，2013年1月1日至2016年3月20日期间，永太科技未受到过我中心支局的其他处罚。”

## （三）安全生产处罚

1、2016年1月7日，临海市安全生产监督管理局因永太科技未对204车间亚硝酸钠溶液重氮反应滴加阀门（安全设备）进行经常性维护、保养和定期检测，出具“临安监管罚（2016）03-1号”《行政处罚决定书》，对永太科技罚款四万元。

事发后，永太科技事后立即对204车间工艺进行改进，并完善相关岗位操作规程，并加强对相关员工培训和教育，防止此类事件再次发生。

2、2016年1月7日，因永太科技发生一般安全生产事故，导致1名员工意



外受伤，后经医院抢救无效死亡，临海市安全生产监督管理局出具“临安监管罚（2016）03-1号”《行政处罚决定书》，对永太科技作出罚款二十万元的行政处罚，出具“临安监管罚（2016）03-2号”《行政处罚决定书》，对永太科技董事长王莺妹作出罚款二万六千元的行政处罚。

事发后，永太科技加强了对员工安全事故教育，培养员工的安全意识；完善了机修作业流程，并加强对机修相关人员的业务培训，防止此类事件再次发生。

临海市安全生产监督管理局 2016 年 3 月 28 日出具证明，上述行为不属于较大或较大以上生产安全责任事故。除此之外，2013 年 1 月 1 日起，永太科技未发生较大或较大以上生产安全责任事故。

#### **（四）海关处罚**

台州海关 2015 年 1 月 12 日出具台关缉违字[2015]1 号《行政处罚决定书》，对永太科技 2008 年 8 月至 2011 年 8 月间因部分出口商品编码归类错误的行为进行了处罚，缴纳罚款 54 万元。

事后，永太科技加强了对报关相关岗位的教育和培训，以杜绝此类情况的发生。

台州海关 2016 年 3 月 4 日出具证明，上述行为不存在主观故意情节，故上述被处罚行为不属于重大违法违规行为。

除上述处罚外，上市公司最近三年不存在其他因违法违规行为受到其他行政处罚的情形。

## 第三节 交易对方的基本情况

### 一、浙江手心交易对方基本情况

本次浙江手心交易对方为浙江手心唯一股东中国医化，其持有浙江手心100%股权，中国医化的具体情况如下：

#### 1、企业基本情况

企业名称：中国医化产业发展集团有限公司

企业类别：私人股份有限公司

注册地：香港云咸街港湾道 18 号中央广场 3806

执行董事：范伟荣

成立时间：2005 年 7 月 15 日

登记注册号：35828766-000-07-15-7

#### 2、历史沿革

##### （1）2005 年 7 月中国医化设立

2005 年 7 月 15 日，范伟荣、陈复英和杨明达三位自然人共同成立了中国医化产业发展集团有限公司，股本为 10,000 港元，持股比例如下：

序号	出资人	出资方式	认缴	
			金额（港元）	比例（%）
1	范伟荣	货币	7,500.00	75.00
2	陈复英	货币	1,250.00	12.50
3	杨明达	货币	1,250.00	12.50
合计			10,000.00	100.00

##### （2）2005 年 12 月第一次股权转让

2005 年 12 月 10 日，经中国医化董事会决议，同意范伟荣将所持 7,500 港元的股份转让给傅亚华。本次转让完成后，中国医化股权结构如下：

序号	出资人	出资方式	认缴	
			金额（港元）	比例（%）
1	傅亚华	货币	7,500.00	75.00
2	陈复英	货币	1,250.00	12.50
3	杨明达	货币	1,250.00	12.50
合计			10,000.00	100.00

### （3）2006年1月第二次股权转让

2006年1月23日，经中国医化董事会决议，同意傅亚华将所持7,500港元的股份等份地转让给范伟荣、胡沛兴和刘田春。本次变更后中国医化的股权结构如下：

序号	出资人	出资方式	认缴	
			金额（港元）	比例（%）
1	范伟荣	货币	2,500.00	25.00
2	陈复英	货币	1,250.00	12.50
3	杨明达	货币	1,250.00	12.50
4	胡沛兴	货币	2,500.00	25.00
5	刘田春	货币	2,500.00	25.00
合计			10,000.00	100.00

### （4）2006年12月第三次股权转让

2006年12月18日，经中国医化董事会决议，同意杨明达将所持1,250港元的股份转让给陈复英。本次变更后中国医化的股权结构如下：

序号	出资人	出资方式	认缴	
			金额（港元）	比例（%）
1	范伟荣	货币	2,500.00	25.00
2	陈复英	货币	2,500.00	25.00
3	胡沛兴	货币	2,500.00	25.00
4	刘田春	货币	2,500.00	25.00
合计			10,000.00	100.00

### （5）2007年8月第四次股权转让

2007年8月23日，经中国医化董事会决议，同意范伟荣、陈复英、胡沛兴和刘田春分别将各自所持2,500港元的股份转让给柏辉控股有限公司（维尔京群

岛公司)。本次变更后的中国医化的股权结构如下：

序号	出资人	出资方式	认缴	
			金额（港元）	比例（%）
1	柏辉控股有限公司	货币	10,000.00	100.00
合计			10,000.00	100.00

#### （6）2008年4月第五次股权转让

2008年4月3日，经中国医化董事会决议，同意柏辉控股有限公司将所持9,000港元的股份转让给阿特维斯（中国）控股有限公司（香港公司，2015年1月1日起更名为：手心香港制药有限公司）。本次变更后的中国医化的股权结构如下：

序号	出资人	出资方式	认缴	
			金额（港元）	比例（%）
1	柏辉控股有限公司	货币	1,000.00	10.00
2	阿特维斯（中国）控股有限公司	货币	9,000.00	90.00
合计			10,000.00	100.00

#### （7）2009年12月第六次股权转让

2009年12月15日，经中国医化董事会决议，同意阿特维斯（中国）控股有限公司（香港公司）将所持8,001港元的股份转让给柏辉控股有限公司（维尔京群岛公司）。本次变更后中国医化的股权结构如下：

序号	出资人	出资方式	认缴	
			金额（港元）	比例（%）
1	柏辉控股有限公司	货币	9,001.00	90.01
2	阿特维斯（中国）控股有限公司	货币	999.00	9.99
合计			10,000.00	100.00

#### （8）2014年9月第七次股权转让

2014年9月22日，经中国医化董事会决议，同意阿特维斯（中国）控股有限公司（香港公司）将所持999港元的股份转让给 Actavis Hong Kong Limited（香港公司）。本次变更后的持股比例如下：

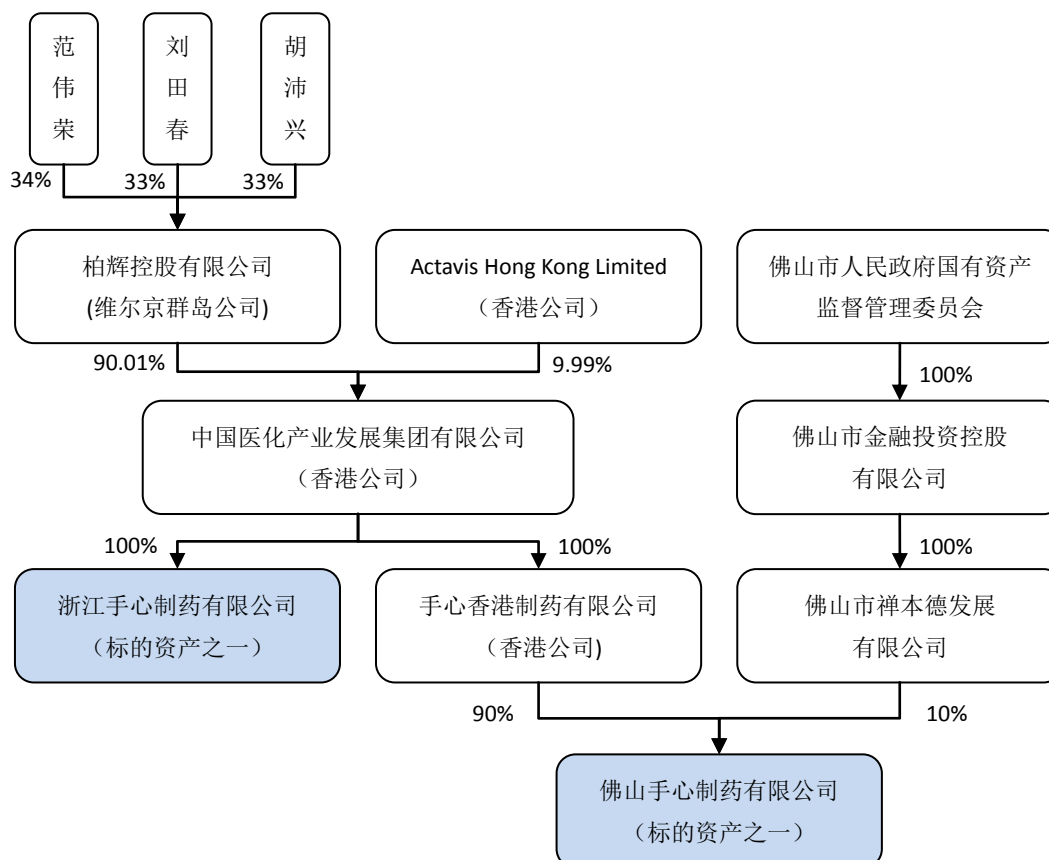
序号	出资人	出资方式	认缴	
			金额（港元）	比例（%）
1	柏辉控股有限公司	货币	9,001.00	90.01
2	Actavis Hong Kong Limited	货币	999.00	9.99
合计			10,000.00	100.00

截至本报告书出具之日，中国医化认缴出资情况如下：

序号	出资人	出资方式	认缴	
			金额（港元）	比例（%）
1	柏辉控股有限公司	货币	9,001.00	90.01
2	Actavis Hong Kong Limited	货币	999.00	9.99
合计			10,000.00	100.00

### （3）股东结构及产权控制关系

#### 1) 产权控制关系



#### 2) 柏辉控股有限公司

## ①基本情况

柏辉控股于 2007 年 7 月 5 日由 LOO Chung Keung 设立，设立时授权资本为 5 万美元，股份总数为 5 万股（每股 1 美元），已发行股份总数为 1 股。

2013 年 1 月 28 日，LOO Chung Keung 将所持柏辉控股股份转让给范伟荣。同日柏辉控股进行了增资，增发股份 99 股，新增股份由范伟荣、胡沛兴、刘田春各自认购 33 股，本次增资后柏辉控股股权结构如下：

序号	姓名	授权资本（美元）	已发行股份（股）	占比(%)
1	范伟荣	50,000.00	34	34.00
2	胡沛兴		33	33.00
3	刘田春		33	33.00
合计		50,000.00	100	100.00

备注：每股面值 1 美元。

## 3) 阿特维斯香港有限公司

名称：Actavis Hong Kong Limited

住所：香港皇后大道太古广场一期 11 层

已发行股份数：32,100,000 港元

企业类型：私人股份有限公司

成立日期：2014 年 1 月 14 日

股东：Actavis Holding Asia B.V 100% 持股。

## 4) 实际控制人对外投资情况

除投资中国医化外，实际控制人范伟荣、胡沛兴其他对外投资情况如下：

序号	姓名/企业名称	注册资本（万元）	持股比例（%）	注册号/统一社会信用代码	营业范围
1	杭州手心精细化工有限公司	50	范伟荣 40% 胡沛兴 30% 刘田春 30%	330181000369 349	精细化工产品试验及新产品开发研究；食品添加剂的研发、技术咨询及销售**（依法须经批准的项目，经相关部门批准后在有效期内方可开展经营活动）

2	杭州手心食品科技有限公司	48 万美元	杭州手心精细化工有限公司 75%； 秦淮娟（以色列） 25%	330100400007 948	研发、技术咨询服务及销售食品添加剂**（依法须经批准的项目，经相关部门批准后在有效期内方可开展经营活动）
3	杭州元素添加剂科技有限公司	50 万	范伟荣 30% 刘田春 30% 杭州天诚药业有限公司 20% 陈志荣 15%	330181000177 663	一般经营项目：研究、生产：食品添加剂[限饮料冷杀菌剂（二甲基二碳酸盐/DMDC）（凭有效许可证经营），配套配剂装置
4	弋阳县龟峰湖生态农业有限公司	800 万	杭州手心精细化工有限公司 75%； 郑勇 25%	3611261100002 51	水产品、家禽、家畜养殖销售；植物花草种植。（依法须经批准的项目，经相关部门批准后方可开展经营活动）
5	浙江永诚电缆制造有限公司	600 万	胡沛兴 50% 丁光耀 50%	330181000304 713	一般经营项目：制造、加工：电线，电缆

除上述企业外，浙江手心实际控制人之一范伟荣还实际控制 DGS PHARMA CO.,LIMITED，该公司目前股东为范伟荣之女范珊珊，已发行股份总数为 10,000 股，每股面值 1 港币，该公司主要从事化学原料药的贸易业务。

#### 5) 关于杭州精化、杭州手心与浙江手心同业竞争的解决措施

杭州精化为持股型公司，未实际经营业务；杭州手心目前主要从事医药中间体相关贸易。杭州精化、杭州手心经营范围与浙江手心存在相似或相同之处，为解决杭州精化、杭州手心与浙江手心存在的同业竞争或潜在的同业竞争问题，杭州精化已于 2016 年 6 月 20 日办理完毕经营范围变更手续，经营范围变更为：“精细化工产品试验及新产品开发研究；食品添加剂的研发、技术咨询及销售\*\*（依法须经批准的项目，经相关部门批准后在有效期内方可开展经营活动）”，与浙江手心经营范围不存在相同或相似的地方；杭州手心已于 2016 年 6 月 22 日办理完毕经营范围变更手续，经营范围变更为：“研发、技术咨询服务及销售食品添加剂\*\*（依法须经批准的项目，经相关部门批准后在有效期内方可开展经营活动）”，并将名称变更为杭州手心食品科技有限公司，与浙江手心经营范围不存在相同或相似的地方。

#### （4）主要业务发展和主要财务指标情况

中国医化主要从事股权投资业务，最近三年，主营业务未发生变化。

中国医化最近两年一期主要财务指标情况如下：

单位：港元

项目	2016年06月30日/2016年1-6月	2015年12月31日/2015年度	2014年12月31日/2014年度
资产总额	100,545,308.28	101,349,348.00	19,344,245.00
负债总额	77,576,334.16	77,576,334.16	75,897.00
所有者权益	22,968,974.12	23,773,013.84	19,268,348.00
营业收入	-	5,038,735.00	-
营业利润	-804,039.72	5,009,205.50	-13,750.00
利润总额	-804,039.72	5,009,205.50	-13,750.00
净利润	-804,039.72	4,504,665.84	-13,750.00

注：2015年、2016年上半年财务数据未经审计。

### （5）对外投资情况

除浙江手心外，中国医化还持有香港手心 100% 股权，香港手心持有佛山手心 90% 股权。香港手心基本情况详见本节“二、佛山手心交易对方的基本情况”部分内容。

## 3、中国医化及其控股股东柏辉控股是否涉及返程投资等情形

### （1）是否涉及返程投资

①2005年11月1日起实施的《国家外汇管理局关于境内居民通过境外特殊目的公司融资及返程投资外汇管理有关问题的通知》（汇发[2005]第75号）规定：“本通知所称“特殊目的公司”，是指境内居民法人或境内居民自然人以其持有的境内企业资产或权益在境外进行股权融资（包括可转换债融资）为目的而直接设立或间接控制的境外企业。

本通知所称“返程投资”，是指境内居民通过特殊目的公司对境内开展的直接投资活动，包括但不限于以下方式：购买或置换境内企业中方股权、在境内设立外商投资企业及通过该企业购买或协议控制境内资产、协议购买境内资产及以该项资产投资设立外商投资企业、向境内企业增资。”

经询问范伟荣，2005年7月范伟荣、陈复英和杨明达在香港设立中国医化，以及2013年1月范伟荣、胡沛兴、刘田春受让柏辉控股的股权，其目的均是为了方便海外业务联络和投资布局，拓展海外市场，并非以其持有的境内企业资产或权益在境外进行股权融资（包括可转换债融资）为目的。因此，当时不涉及返



程投资的情形。

②2014年7月14日起实施的《国家外汇管理局关于境内居民通过特殊目的公司境外投融资及返程投资外汇管理有关问题的通知》（汇发[2014]37号，以下简称37号文）规定：“本通知所称“特殊目的公司”，是指境内居民（含境内机构和境内居民个人）以投融资为目的，以其合法持有的境内企业资产或权益，或者以其合法持有的境外资产或权益，在境外直接设立或间接控制的境外企业。

本通知所称“返程投资”，是指境内居民直接或间接通过特殊目的公司对境内开展的直接投资活动，即通过新设、并购等方式在境内设立外商投资企业或项目（以下简称外商投资企业），并取得所有权、控制权、经营管理权等权益的行为。”

因此，在37号文实施后，范伟荣、胡沛兴、刘田春控制的柏辉控股和中国医化涉及返程投资的情形。

## （2）是否涉及协议控制

根据香港史蒂文生黄律师事务所、APPLEBY律师事务所分别出具的法律意见书，以及范伟荣、胡沛兴、刘田春出具的声明确认文件，柏辉控股持有中国医化90.01%的股权，中国医化分别持有浙江手心和香港手心100%股权，香港手心持有佛山手心90%股权，各层主体之间均通过持有股权方式进行控制，不存在协议控制的情形。

## （3）是否违反外汇管理规定

### ①中国医化

2005年7月15日，范伟荣、陈复英和杨明达三位自然人共同成立了中国医化产业发展集团有限公司，股本为10,000港元，持股比例如下：

序号	出资人	出资方式	认缴	
			金额（港元）	比例（%）
1	范伟荣	货币	7,500.00	75.00
2	陈复英	货币	1,250.00	12.50
3	杨明达	货币	1,250.00	12.50
合计			10,000.00	100.00

根据范伟荣出具的说明，本次注册资金10,000港元，系范伟荣、陈复英、杨明达以自有人民币资金在香港兑换成港币后出资。根据当时有效的中国人民银行1993年2月5日发布的《关于国家货币出入境限额的公告》（银发[1993]21号），中国公民出入境每人每次携带的人民币限额为6,000元，该出资资金未超过规定限额，来源合法。

## ②柏辉控股

柏辉控股于2007年7月5日由香港公民 LOO Chung Keung 设立，设立时授权资本为5万美元，股份总数为5万股（每股1美元），已发行股份总数为1股。

2013年1月28日，LOO Chung Keung 将所持柏辉控股股份转让给范伟荣。同日柏辉控股进行了增资，增发股份99股，新增股份由范伟荣、胡沛兴、刘田春各自认购33股，本次增资后柏辉控股股权结构如下：

序号	姓名	授权资本（美元）	已发行股份（股）	占比(%)
1	范伟荣	50,000.00	34	34.00
2	胡沛兴		33	33.00
3	刘田春		33	33.00
合计		50,000.00	100	100.00

备注：每股面值1美元。

经核查，2008年8月5日起施行的《中华人民共和国外汇管理条例》规定个人境外投资事先应经有关主管部门批准或者备案，该条例第十七条规定“境内机构、境内个人向境外直接投资或者从事境外有价证券、衍生产品发行、交易，应当按照国务院外汇管理部门的规定办理登记。国家规定需要事先经有关主管部门批准或者备案的，应当在外汇登记前办理批准或者备案手续。”范伟荣、胡沛兴、刘田春2013年1月投资柏辉控股的行为违反了《中华人民共和国外汇管理条例》的规定。

鉴于以下情形，独立财务顾问、律师认为范伟荣、胡沛兴、刘田春投资柏辉控股的行为虽然违反了国家外汇管理的相关规定，不会对本次交易构成实质性法律障碍。

A、范伟荣、胡沛兴、刘田春2013年1月投资柏辉控股的行为属于国家外

汇管理局 37 号文要求的补登记范围。范伟荣、胡沛兴、刘田春依照《关于境内居民通过特殊目的公司境外投融资及返程投资外汇管理有关问题的通知》，通过银行向其户籍所在地国家外汇管理部门申请办理返程投资外汇登记手续，目前已经完成登记。

B、独立财务顾问、律师实地走访了范伟荣、胡沛兴、刘田春户籍所在地的国家外汇管理局浙江省分局，查询了国家外汇管理局浙江省分局的官方网站，未发现国家外汇管理局浙江省分局对范伟荣、胡沛兴、刘田春的处罚记录。

C、37 号文第十五条规定，“境内居民未按规定办理相关外汇登记、未如实披露返程投资企业实际控制人信息、存在虚假承诺等行为，外汇局根据《中华人民共和国外汇管理条例》第四十八条第（五）项进行处罚。”依照上述规定，范伟荣胡沛兴、刘田春存在因 2013 年 1 月投资柏辉控股的行为未按规定办理返程投资外汇登记而被处罚 5 万元的风险。

D、根据《公司法》146 条规定及《企业法定代表人登记管理规定》第 18 条等相关规定，范伟荣、胡沛兴、刘田春对柏辉控股投资的行为及其可能的行政处罚，不会影响范伟荣担任浙江手心和佛山手心法定代表人、董事、高管的资格，不会对本次交易构成实质性法律障碍。

E、浙江手心实际控制人范伟荣、胡沛兴已出具书面承诺：如果国家外汇管理部门对其在境外设立中国医化和投资柏辉控股的相关事项进行处罚，由此导致浙江手心利益遭受损失，所有损失由范伟荣、胡沛兴全部承担，且在承担后不向浙江手心追偿，保证浙江手心不会因此导致损失。

综上，范伟荣、胡沛兴、刘田春投资柏辉控股的行为虽然违反了国家外汇管理的相关规定，目前已办理完成返程投资外汇登记手续，不会对本次交易构成实质性法律障碍。

## 二、佛山手心交易对方的基本情况

本次佛山手心交易对方为佛山手心股东香港手心，其持有佛山手心 90% 股权，香港手心的具体情况如下：

### 1、香港手心基本情况

企业名称：手心香港制药有限公司

英文名称：Chiral Hong Kong Pharmaceutical Limited

企业类别：私人有限公司

注册地：香港湾仔港湾道 18 号中环广场 3806 室

执行董事：范伟荣

成立时间：1992 年 8 月 18 日

公司编号：374675

## 2、香港手心历史沿革

### (1) 1992 年 8 月，香港手心设立

1992 年 8 月 18 日，DUTSUN COURT COMPANY LIMITED 和 Canway Secretarial Services Company Limited 在香港依据香港《公司条例》设立香港手心的前身亚威有限公司（英文名为 MERRYWISE COMPANY LIMITED），注册资本为 1,000 港元，实际认缴股份为 2 港元，DUTSUN COURT COMPANY LIMITED 和 Canway Secretarial Services Company Limited 各持有其 50% 的股权。亚威有限公司设立时的股权比例如下：

序号	出资人	出资方式	认缴	
			金额(港元)	比例 (%)
1	DUTSUN COURT COMPANY LIMITED	货币	1	50.00
2	Canway Secretarial Services Company Limited	货币	1	50.00
合计			2	100.00

### (2) 1993 年 12 月，第一次股权转让

1993 年 12 月 20 日，经亚威有限公司董事会决议，同意 DUTSUN COURT COMPANY LIMITED 将其持有的亚威有限公司股份转让给 Banzai Enterprised Limited，同意 Canway Secretarial Services Company Limited 将其持有的亚威有限公司股份转让给 Ultragood Limited。此次转让完成后，亚威有限公司股权结构如下：

序号	出资人	出资方式	认缴	
			金额(港元)	比例 (%)
1	Banzai Enterprised Limited	货币	1	50.00

2	Ultragood Limited	货币	1	50.00
合计			2	100.00

### （3）1994年11月，第二次股权转让、增资

1994年11月2日，经亚威有限公司董事会决议，同意 Banzai Enterprised Limited 将其持有的亚威有限公司股份转让给 F.H. Faulding&Co. Limited，同意 Ultragood Limited 将其持有的亚威有限公司股份转让给 Geoffrey Pritchard。

1994年11月4日，亚威有限公司股东决定增加注册资本至 9,000 港元，新增部分全部由 F.H. Faulding&Co. Limited 认缴。此次转让和增资完成后，亚威有限公司股权结构如下：

序号	出资人	出资方式	认缴	
			金额(港元)	比例(%)
1	F.H. Faulding&Co. Limited	货币	8,999	99.99
2	Geoffrey Pritchard	货币	1	0.01
合计			9,000	100.00

根据股东要求，亚威有限公司于 1994 年 11 月 29 日更名为康宝顺中国药业有限公司（英文名为 FAULDING (CHINA) LIMITED），并于 1995 年 1 月 3 日更名为康宝顺中国药业有限公司（英文名为 FAULDING CHINA LIMITED）。

### （4）1997年5月，第三次股权转让、增资

1997年5月26日，经康宝顺中国药业有限公司董事会决议，同意 Geoffrey Pritchard 将其持有的康宝顺中国药业有限公司股份转让给 Peter Maloney。同日，康宝顺中国药业有限公司股东作出决议，公司注册资本增加 25,000,000 股，每股为 1 港元，全部由 F.H. Faulding&Co. Limited 认缴。此次转让和增资完成后，康宝顺中国药业有限公司股权结构如下：

序号	出资人	出资方式	认缴	
			金额(港元)	比例(%)
1	F.H. Faulding&Co. Limited	货币	25,008,999	100.00
2	Peter Maloney	货币	1	0.00
合计			25,009,000	100.00

### （5）2000年3月，第四次股权转让

2000年3月27日，经康宝顺中国药业有限公司董事会决议，同意 Peter Maloney 将其持有的康宝顺中国药业有限公司股份转让给 Faulding

Pharmaceuticals (SEA) Pte. Ltd., 此次转让完成后, 康宝顺中国药业有限公司股权结构如下:

序号	出资人	出资方式	认缴	
			金额(港元)	比例 (%)
1	F.H. Faulding&Co. Limited	货币	25,008,999	100.00
2	Faulding Pharmaceuticals (SEA) Pte. Ltd.	货币	1	0.00
合计			25,009,000	100.00

(6) 2001 年 11 月, 第五次股权转让

2001 年 11 月 27 日, 经康宝顺中国药业有限公司董事会决议, 同意 F.H. Faulding&Co. Limited 将其持有的康宝顺中国药业有限公司股份转让给 Mayne Health Logistics Pty Limited, 同意 Faulding Pharmaceuticals (SEA) Pte. Ltd. 将其持有的康宝顺中国药业有限公司股份转让给 Faulding Holdings, Inc.。此次转让完成后, 康宝顺中国药业有限公司股权结构如下:

序号	出资人	出资方式	认缴	
			金额(港元)	比例 (%)
1	Mayne Health Logistics Pty Limited	货币	25,008,999	100.00
2	Faulding Holdings, Inc.	货币	1	0.00
合计			25,009,000	100.00

(7) 2001 年 12 月, 第六次股权转让

2001 年 12 月 12 日, 经康宝顺中国药业有限公司董事会决议, 同意 Mayne Health Logistics Pty Limited (当时已更名为 US Oral Pharmaceuticals Pty Ltd) 将其持有的康宝顺中国药业有限公司股份转让给 Alpha Pharma Ap S, 同意 Faulding Holdings, Inc. 将其持有的康宝顺中国药业有限公司股份转让给 Alpha-Lux Investment Sarl. 此次转让完成后, 康宝顺中国药业有限公司股权结构如下:

序号	出资人	出资方式	认缴	
			金额(港元)	比例 (%)
1	Alpha Pharma Ap S	货币	25,008,999	100.00
2	Alpha-Lux Investment Sarl	货币	1	0.00
合计			25,009,000	100.00

根据股东要求, 康宝顺中国药业有限公司于 2002 年 7 月 5 日更名为雅来(中国)控股有限公司(英文名为 ALPHARMA (CHINA) HOLDING LIMITED)。

## (8) 2003 年 8 月，增资

2003 年 8 月 29 日，雅来（中国）控股有限公司股东作出决议，公司注册资本增加 1,619,841 股，每股为 1 港元，全部由 Alharma Ap S 认缴。此次增资完成后，雅来（中国）控股有限公司股权结构如下：

序号	出资人	出资方式	认缴	
			金额(港元)	比例 (%)
1	Alharma Ap S	货币	26,628,840	100.00
2	Alpha-Lux Investment Sarl	货币	1	0.00
合计			26,628,841	100.00

## (9) 2005 年 12 月，第七次股权转让

2005 年 12 月 19 日，经雅来(中国)控股有限公司董事会决议，同意 Alharma Ap S 和 Alpha-Lux Investment Sarl 将其持有的雅来（中国）控股有限公司股份转让给 Actavis Group hf.，此次转让完成后，雅来（中国）控股有限公司股权结构如下：

序号	出资人	出资方式	认缴	
			金额(港元)	比例 (%)
1	Actavis Group hf.	货币	26,628,841	100.00
合计			26,628,841	100.00

根据股东要求，雅来（中国）控股有限公司于 2006 年 7 月 18 日更名为阿特维斯（中国）控股有限公司（英文名为 Actavis（China） Holding Limited）。

## (10) 2008 年 9 月，第八次股权转让

2008 年 9 月 5 日，经阿特维斯(中国)控股有限公司董事会决议，同意 Actavis Group hf.将其持有的阿特维斯（中国）控股有限公司股份转让给 Actavis Holding Asia B.V.，此次转让完成后，阿特维斯（中国）控股有限公司股权结构如下：

序号	出资人	出资方式	认缴	
			金额(港元)	比例 (%)
1	Actavis Holding Asia B.V.	货币	26,628,841	100.00
合计			26,628,841	100.00

## (11) 2014 年 1 月，第九次股权转让

2014 年 1 月 22 日，经阿特维斯（中国）控股有限公司董事会决议，同意 Actavis Holding Asia B.V.将其持有的阿特维斯（中国）控股有限公司股份转让给

浙江手心，此次转让完成后，阿特维斯（中国）控股有限公司股权结构如下：

序号	出资人	出资方式	认缴	
			金额(港元)	比例 (%)
1	浙江手心	货币	26,628,841	100.00
合计			26,628,841	100.00

根据股东要求，阿特维斯（中国）控股有限公司于 2015 年 1 月 1 日更名为手心香港制药有限公司（英文名为 Chiral Hong Kong Pharmaceutical Limited）。

### （12）2015 年 8 月，第十次股权转让

2015 年 8 月 7 日，经香港手心董事会决议，同意浙江手心其持有的香港手心股份转让给中国医化，此次转让完成后，香港手心股权结构如下：

序号	出资人	出资方式	认缴	
			金额(港元)	比例 (%)
1	中国医化	货币	26,628,841	100.00
合计			26,628,841	100.00

本次股权转让的原因是内部架构调整，拟将香港手心所持佛山手心 90% 股权转让给无关联第三方。

截至本报告书出具之日，香港手心认缴出资情况如下：

序号	出资人	出资方式	认缴	
			金额(港元)	比例 (%)
1	中国医化	货币	26,628,841	100.00
合计			26,628,841	100.00

### 3、香港手心主要业务发展和主要财务指标情况

香港手心主要从事股权投资业务，最近三年，主营业务未发生变化。香港手心最近两年一期主要财务指标情况如下：

单位：港元

项目	2016年6月30日/2016年1-6月	2015年12月31日/2015年度	2014年12月31日/2014年度
资产总额	117,058,832.46	111,263,483	112,672,263
负债总额	6,236,908.00	6,236,908	5,620,811
所有者权益	110,821,924.46	105,026,575	107,051,452
营业收入	5,876,885.50	2,422,984	-
营业利润	5,795,349.46	-2,024,500	-42,134,486
利润总额	5,795,349.46	-2,024,877	-42,134,768



项目	2016年6月30日/2016 年1-6月	2015年12月31日/2015 年度	2014年12月31日/2014 年度
净利润	5,795,349.46	-2,024,877	-42,134,768

注：2016年1-6月财务数据未经审计。

#### 4、香港手心对外投资情况

截至本报告书出具之日，香港手心除了持有佛山手心90%股权外，没有其他对外投资。

### 三、交易对方之间的关联关系

本次佛山手心交易对方香港手心是浙江手心交易对方中国医化全资子公司。除上述关联关系外，本次交易对方之间及交易对方股东之间无其他关联关系。

### 四、其他情况说明

#### （一）交易对方向本公司推荐的董事、监事及高级管理人员情况

截至本报告书签署日，交易对方未向本公司推荐董事、监事和高级管理人员。

#### （二）交易对方及其主要管理人员最近五年内受到行政处罚、刑事处罚、或者涉及与经济纠纷有关的重大民事诉讼或者仲裁情况以及诚信情况说明

截至本报告书出具之日，本次交易对方已出具承诺函：交易对方及其主要管理人员最近五年内不存在受过行政处罚（与证券市场明显无关的除外）、刑事处罚、或者涉及与经济纠纷有关的重大民事诉讼或者仲裁情况，不存在未按期偿还大额债务、被中国证监会采取行政监管措施或受到证券交易所纪律处分等情况。

## 第四节 交易标的基本情况

### 一、浙江手心基本情况

#### （一）浙江手心概况

中文名称:	浙江手心制药有限公司
英文名称:	Zhejiang Chiral Medicine Chemicals CO., LTD.
法定代表人:	范伟荣
有限公司成立日期:	2001年7月16日
注册资本:	248万美元
营业执照号码:	330100400007817
住所:	杭州市萧山区浙江南阳经济开发区
办公地址:	杭州市萧山区浙江南阳经济开发区
邮编:	311227
电话:	0571-82172708
传真:	0571-82654686
互联网网址:	www.chiralchem.com
电子邮箱:	sales@chiralchem.com
税务登记证号码	330181722784791
组织机构代码证:	72278479-1

#### （二）历史沿革

##### 1、2001年7月浙江手心前身丹源化工成立

经杭州市萧山区对外贸易经济合作局出具的萧外经贸（2001）字171号文件和浙江省人民政府核发的外经贸资浙府字[2001]11380号《中华人民共和国台港澳侨投资企业批准证书》的批准，杭州丹源化工有限公司于2001年7月16日由萧山市经济能源有限公司和刘光荣（台）以货币出资设立，注册资本为65.00万美元，投资总额90.00万美元。

2001年7月16日，杭州市工商行政管理局颁发了编号为“企合浙杭总字第003836号”的《企业法人营业执照》，公司性质为合资经营企业（台资），经营

范围为：生产销售医药中间体、农药中间体、化工助剂等精细化工类产品。

2001年8月13日，杭州萧然会计师事务所出具了“杭萧会验字（2001）第932号”《验资报告》对丹源化工第一次出资进行了审验：截至2001年8月13日，丹源化工本期已收到萧山市经济能源有限公司缴纳的实收资本合计243,750.00美元，折合人民币2,017,470.00元，均为货币出资。

2001年10月8日，杭州萧然会计师事务所出具了“杭萧会验字（2001）第1091号”《验资报告》对丹源化工第二次出资进行了审验：截至2001年10月8日，丹源化工本期已收到萧山市经济能源有限公司缴纳的实收资本合计美元243,750.00元，折合人民币2,017,470.00元；收到刘光荣（台）缴纳的实收资本合计162,500.00美元。

至此，丹源化工累计收到投资者投入资本650,000美元，占注册资本的100%。丹源化工设立时，股权结构情况如下：

单位：万美元

序号	股东名称	出资类别	出资额	出资比例
1	萧山市经济能源有限公司	货币	48.75	75.00%
2	刘光荣（台）	货币	16.25	25.00%
合计			65.00	100%

## 2、2003年3月第一次股权转让

2002年12月29日，丹源化工董事会会议作出决议：萧山市经济能源有限公司（已更名为杭州萧山经利能源有限公司）将其在丹源化工所持有的占注册资本75%股份中的63%的股权计40.95万美元，转让给杭州手心医药化学品有限公司。2003年1月18日，萧山市经济能源有限公司与杭州手心医药化学品有限公司签订《股权转让协议书》

2003年1月28日，杭州市萧山区对外贸易经济合作局向丹源化工出具了“萧外经贸（2003）字15号”《关于同意增加合资中方股东、股份转让和修改合同、章程的批复》，同意本次变更。2003年2月12日，公司换领了浙江省人民政府核发的外经贸浙府资杭字[2001]01649号《中华人民共和国台港澳侨投资企业批准证书》。

2003年3月17日，公司换领了新的编号为“企合浙杭总字第003836号”的《企业法人营业执照》。本次股权转让后，丹源化工股权结构如下：

单位：万美元

序号	股东名称	出资类别	出资额	出资比例
1	杭州萧山经利能源有限公司	货币	7.80	12.00%
2	刘光荣（台）	货币	16.25	25.00%
3	杭州手心医药化学品有限公司	货币	40.95	63.00%
合计			65.00	100%

### 3、2003年8月第一次变更公司名称

2003年8月6日，丹源化工通过董事会决议，将公司名称从原来的“杭州丹源化工有限公司”变更为“杭州手心丹源化学品有限公司”。

2003年8月19日，杭州市萧山区对外贸易经济合作局向丹源化工出具了“萧外经贸审（2003）字114号”《关于同意合资公司变更企业名称和修改合同、章程的批复》，同意公司本次名称变更。2003年8月19日，公司换领了浙江省人民政府核发的外经贸浙府资杭字[2001]01649号《中华人民共和国台港澳侨投资企业批准证书》。

2003年8月25日，公司换领了新的编号为“企合浙杭总字第003836号”的《企业法人营业执照》，公司名称变更为“杭州手心丹源化学品有限公司”。

### 4、2004年第一次增加注册资本

2004年3月24日，丹源化学通过董事会决议，同意将丹源化学的注册资本由原65万美元增加至158万美元，投资总额从原90万美元增加至200万美元，并增加一个外方股东：秦淮涓（JUAN DOURAT，以色列）。2004年4月8日，杭州市萧山区对外贸易经济合作局向丹源化学出具了“萧外经贸审（2004）字75号”《关于同意合资公司新增股东、增加总投资、注册资本和修改合同、章程的批复》，同意公司本次增资事宜。2004年4月8日，公司换领了浙江省人民政府核发的商外资浙府资杭字[2001]01649号《中华人民共和国外商投资企业批准证书》。2004年4月16日，公司换领了新的编号为“企合浙杭总字第003836号”的《企业法人营业执照》。

2004年7月13日，杭州萧然会计师事务所出具了“杭萧会验字（2004）第1061号”《验资报告》对本次出资进行了审验。

本次增资前后的股权结构如下：

序号	股东名称	增资前出资额（万元）	比例（%）	本次增资金额（万美元）	增资后出资额（万美元）	比例（%）
1	杭州萧山经利能源有限公司	7.80	12.00	-	7.80	4.94
2	刘光荣（台）	16.25	25.00	-	16.25	10.28
3	杭州手心	40.95	63.00	69.62	110.57	69.98
4	秦淮涓（以色列）	-	-	23.38	23.38	14.80
	合计	65.00	100.00	93.00	158.00	100.00

### 5、2005年第二次股权转让、增加注册资本暨变更公司名称

2005年7月11日，丹源化学通过董事会决议，同意：

①杭州手心医药化学品有限公司将 21.52%的股权转让给浙江省化工进出口有限公司；

②杭州手心医药化学品有限公司、刘光荣（台）、杭州萧山经利能源有限公司和秦淮涓（以色列）分别将 9.22%、10.28%、4.94%和 14.80%的股权转让给中国医化产业发展集团有限公司（香港）；

③总投资由原 200 万美元增加到 300 万美元，注册资本由原 158 万美元增加到 248 万美元，新增注册资本 90 万美元由浙江省化工进出口有限公司投入；

④同意公司名称由“杭州丹源化学品有限公司”变更为“浙江手心医药化学品有限公司”。

2005年9月28日，杭州市萧山区对外贸易经济合作局向丹源化学出具了“萧外经贸审（2005）字 165 号”《关于同意合资公司股权转让、变更公司名称、增加总投资、注册资本和修改合同、章程的批复》，同意本次股权转让、增资等事宜。2005年9月28日，公司换领了浙江省人民政府核发的商外资浙府资杭字[2001]01649号《中华人民共和国外商投资企业批准证书》。2005年10月25日，公司换领了新的编号为“企合浙杭总字第 003836 号”的《企业法人营业执照》。

2005年11月10日，浙江万邦会计师事务所出具了“浙万会验（2005）58号”《验资报告》对本次出资进行了审验。公司性质由合资经营企业（台资）变更为合资经营企业（港资）。

本次变更前后的股权结构如下：

单位：万美元

序号	股东名称	变更前出资额	比例（%）	变更后出资额	比例（%）
1	杭州萧山经利能源有限公司	7.80	4.94	-	-
2	刘光荣（台）	16.25	10.28	-	-
3	杭州手心	110.57	69.98	62.00	25.00
4	秦淮涓（以色列）	23.38	14.80	-	-
5	浙江化工进出口有限公司	-	-	124.00	50.00
6	中国医化	-	-	62.00	25.00
	合计	158.00	100.00	248.00	100.00

### 6、2007年9月第三次股权转让及增加注册资本

2007年7月，浙江手心医药通过董事会决议，同意原股东杭州手心医药化学品有限公司和浙江省化工进出口有限公司分别将所持25%和50%的股份转让给中国医化产业发展集团有限公司。2007年8月21日，浙江东方集团控股有限公司出具浙东控投发[2007]70号《意见抄告单》，对浙江省化工进出口有限公司转让浙江手心医药50%股权事宜进行了批复。2007年8月23日，杭州市萧山区对外贸易经济合作局向浙江手心医药出具了“萧外经贸审（2007）字184号”《关于同意浙江手心医药化学品有限公司股权转让和修订章程的批复》，公司性质由合资经营企业（港资）变更为有限责任公司（台港澳法人独资）。2007年8月23日，公司换领了浙江省人民政府核发的商外资浙府资杭字[2001]01649号《中华人民共和国台港澳侨投资企业批准证书》。

2007年9月3日，公司换领了杭州市工商行政管理局颁发的编号为“330100400007817”的《企业法人营业执照》。

本次股权转让后，浙江手心医药股权结构如下：

单位：万美元

序号	股东名称	出资类别	出资额	出资比例
1	中国医化	货币	248.00	100.00%
	合计		248.00	100.00%

### 7、2015年变更公司名称及住所

2015年5月1日，浙江手心医药通过股东决议，同意：

①公司经营地址名称由杭州市萧山区浙江南阳经济开发区变更为杭州市萧山区南阳街道里江二路6号。

②公司名称变更由“浙江手心医药化学品有限公司”变更为“浙江手心制药有限公司”。

2015年5月11日，杭州市萧山区招商局向浙江医药出具了“萧招审（2015）字47号”《杭州市萧山区招商局准予浙江手心医药化学品有限公司变更的行政许可决定书》。

2015年6月10日，浙江手心通过董事会决议，同意公司经营地址名称由杭州市萧山区南阳街道里江二路6号变更为杭州市萧山区浙江南阳经济开发区。

2015年6月17日，公司换领了浙江省人民政府核发的外经贸浙府资杭字[2001]01649号《中华人民共和国台港澳侨投资企业批准证书》。2015年6月18日，公司换领了杭州市工商行政管理局颁发的编号为“330100400007817”的《企业法人营业执照》。

### （三）浙江手心历史沿革问题的规范

2005年9月，浙江省化工进出口有限公司购买杭州手心医药化学品有限公司所持杭州丹源化学品有限公司21.52%的股权并增资90万美元；2007年8月，浙江省化工进出口有限公司将所持浙江手心医药化学品有限公司（由杭州丹源化学品有限公司更名）50%股权转让给中国医化产业发展集团有限公司。浙江省化工进出口有限公司为国有参股企业，上述股权收购、增资及转让行为未履行国有资产评估备案手续，但根据浙江东方集团控股有限公司出具浙东控投发[2007]70号《意见抄告单》，“经公司一届六十次董事会研究决定，同意浙江化工进出口有限公司提前终止在浙江手心医药的投资，请浙江化工进出口有限公司国有产权代表在公司股东会上按我司意见进行表决”。浙江省化工进出口有限公司董事会和股东会先后通过了转让浙江手心医药股权的决议。2007年7月，浙江手心医药召开董事会，全体董事（含国资委派2名董事）审议通过本次股权转让事宜。2016年4月，浙江省国际贸易集团有限公司出具《关于对省化工与浙江手心投资情况进行确认的函》，认定上述交易合同真实合法有效。因此，浙江省化工进出口有限公司在上述股权收购、增资及转让过程中虽未履行国有资产评估备案手续，但上述行为履行了内部程序和国资批复程序，且转让价款已支付完毕，交易真实有效，对本次重组不构成重大障碍。浙江化工入股期间国有资产实现了保值增值，浙江省化工进出口有限公司在上述股权收购、增资及转让过程中程序瑕疵已得到

国有授权经营单位事后确认，因此上述股权收购、增资及转让不存在行政处罚风险。

截至本报告书签署日，浙江手心的历史沿革未发现其他需要规范之处。

#### （四）股权结构及控制关系情况

浙江手心股权控制关系详见本报告书“第三节 交易对方基本情况一、2、（3）股东结构及产权控制关系”部分内容。

#### （五）浙江手心分公司、子公司情况

截至本报告书签署日，浙江手心不存在分公司、子公司。

#### （六）浙江手心最近两年一期简要财务报表

根据立信会计师出具的信会师报字[2016]第 610633 号《审计报告》，浙江手心相关财务数据如下所示：

##### 1、资产负债表

单位：元

项目	2016年6月30日	2015年12月31日	2014年12月31日
流动资产合计	187,029,390.44	181,534,085.86	107,588,960.45
非流动资产合计	54,808,204.19	53,235,303.98	111,430,609.97
资产总计	241,837,594.63	234,769,389.84	219,019,570.42
流动负债合计	103,808,941.12	123,720,192.93	144,152,303.56
非流动负债合计	-	-	-
负债总计	103,808,941.12	123,720,192.93	144,152,303.56
所有者权益合计	138,028,653.51	111,049,196.91	74,867,266.86
负债和所有者权益总计	241,837,594.63	234,769,389.84	219,019,570.42

##### 2、利润表

单位：元

项目	2016年1-6月	2015年度	2014年度
营业总收入	115,014,608.43	207,061,902.24	148,253,102.80
营业利润	31,738,742.68	42,731,621.55	9,770,246.45
利润总额	31,598,973.45	42,674,169.58	9,478,995.37
净利润	26,979,456.60	36,181,930.05	7,988,453.26
归属于母公司所有者的净利润	26,979,456.60	36,181,930.05	7,988,453.26



项目	2016年1-6月	2015年度	2014年度
扣除非经常性损益后归属于母公司所有者的净利润	27,015,370.38	33,754,489.44	8,182,910.30

### 3、现金流量表

单位：元

项目	2016年1-6月	2015年度	2014年度
经营活动产生的现金流量净额	11,043,361.76	32,176,517.73	60,922,138.18
投资活动产生的现金流量净额	-8,238,864.95	-34,047,596.37	-51,003,359.41
筹资活动产生的现金流量净额	-7,165,199.11	-4,172,895.67	23,839,290.65
汇率变动对现金及现金等价物的影响	-	-	-
现金及现金等价物净增加额	-4,360,702.30	-6,043,974.31	33,758,069.42

## （七）主营业务发展情况

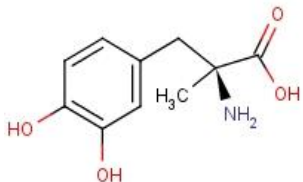
### 1、主要业务情况介绍

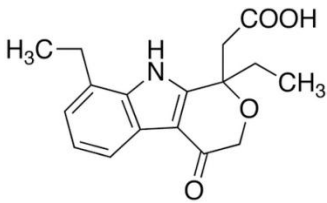
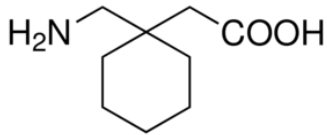
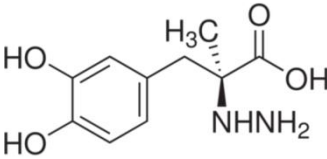
浙江手心是一家拥有自主知识产权，专业从事特色化学原料药与医药中间体的研究、生产和销售的高新技术企业，经浙江省食品药品监督管理局批准从事化学原料药生产，产品主攻欧美主流市场，远销世界 20 多个国家和地区。

通过欧盟 CEP 和美国 FDA 认证是原料药品合法进入欧美市场的必要途径，浙江手心的主要产品已完成主要国家的 GMP、FDA 或 CEP 认证。浙江手心具有较强的自主创新能力，拥有发明专利 7 项，其中国外发明专利 1 项。

### 2、主要产品和用途

浙江手心目前产品主要为甲基多巴、依托度酸、加巴喷丁、卡比多巴、普瑞巴林等化学原料药和中间体，主要产品特点及用途如下：

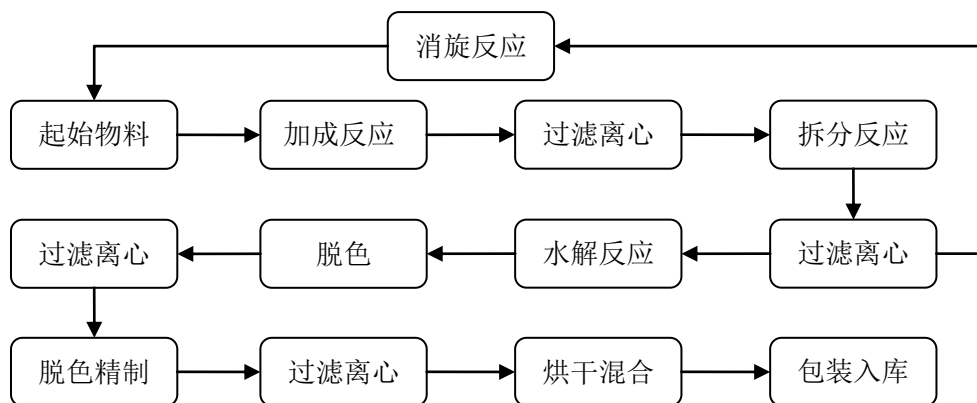
产品名称	化学结构式	类型	用途
甲基多巴		原料药	适用于轻、中度或严重高血压，尤其适用于肾性高血压与妊娠或慢性高血压。

产品名称	化学结构式	类型	用途
依托度酸		原料药	用以缓解下列疾病急性发作的治疗或长期治疗： (1) 骨关节炎 (2) 类风湿关节炎 (3) 疼痛症状
加巴喷丁		原料药	具有明显抗癫痫作用，对部分性癫痫发作和继发全身性强直阵挛性癫痫发作有效。
卡比多巴		原料药	适用于治疗自发的帕金森病脑炎后帕金森综合征

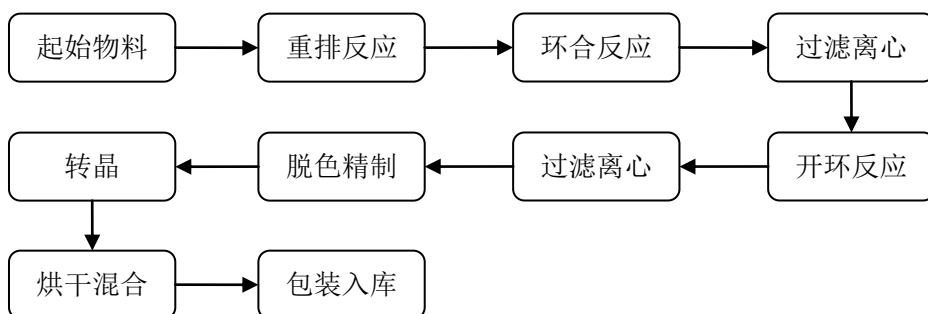
### 3、主要产品的工艺流程图或主要服务的流程图

浙江手心目前产品主要为甲基多巴、加巴喷丁、卡比多巴、依托度酸，浙江手心主要产品的工艺流程如下：

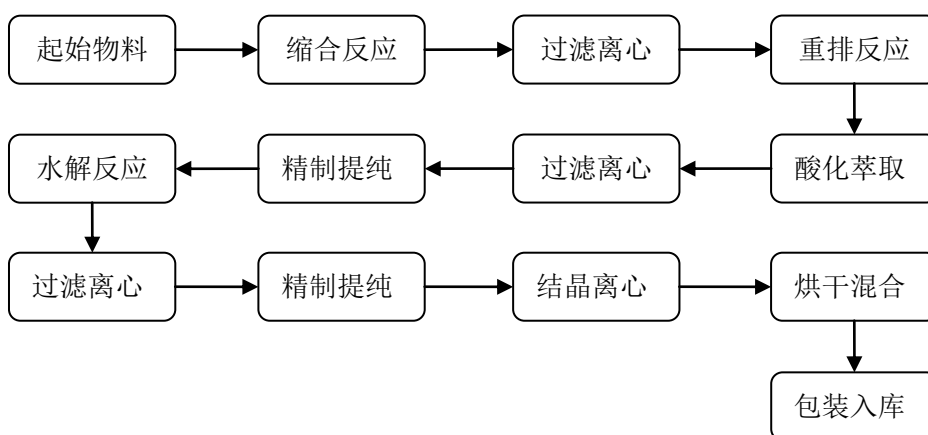
#### (1) 甲基多巴



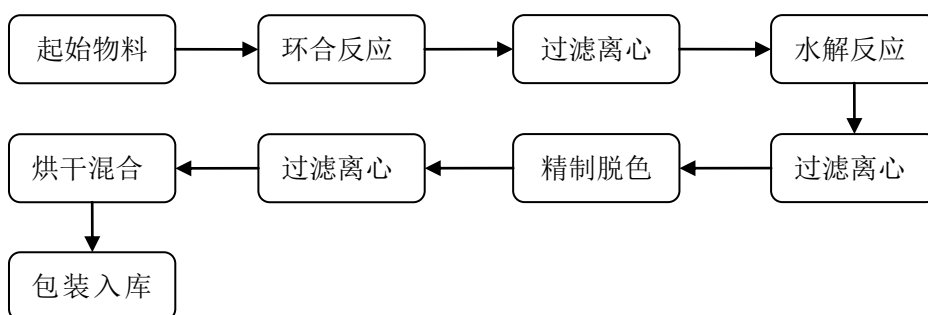
#### (2) 加巴喷丁



### (3) 卡比多巴



### (4) 依托度酸



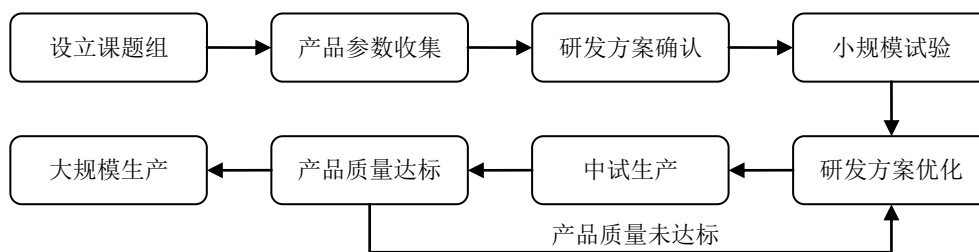
## (八) 浙江手心主营业务情况

浙江手心专注于特色化学原料药和中间体的研究、生产和销售，拥有自主知识产权和核心技术。浙江手心根据订单和客户需求组织生产，并将产品直接或者通过经销商销售给医药制剂企业实现盈利。

### 1、浙江手心主要经营模式

## （1）研发模式

浙江手心的研发主要由研发部和技术部负责，生产部和质量部协助。研发部现有7名研发人员，主要负责新产品开发和专项质量研究；技术部现有6名工作人员，主要负责现有产品的工艺优化和环保安全方面的研究。研发部根据公司业务过程的需要或者公司研发计划设立课题组确定开发意向，然后组织调研分析，收集数据，之后通过设计优化，制造出合格的样品，完成研发报告；研发技术转移至中试生产，中试生产工艺稳定，产品质量合格；再进行大规格生产验证，验证通过后，才可以进行商业化生产。浙江手心制定了《产品研发管理制度》，对研发阶段的各个流程进行严格控制，从而确保将技术创新转化为开发成果。浙江手心的研发过程如下：



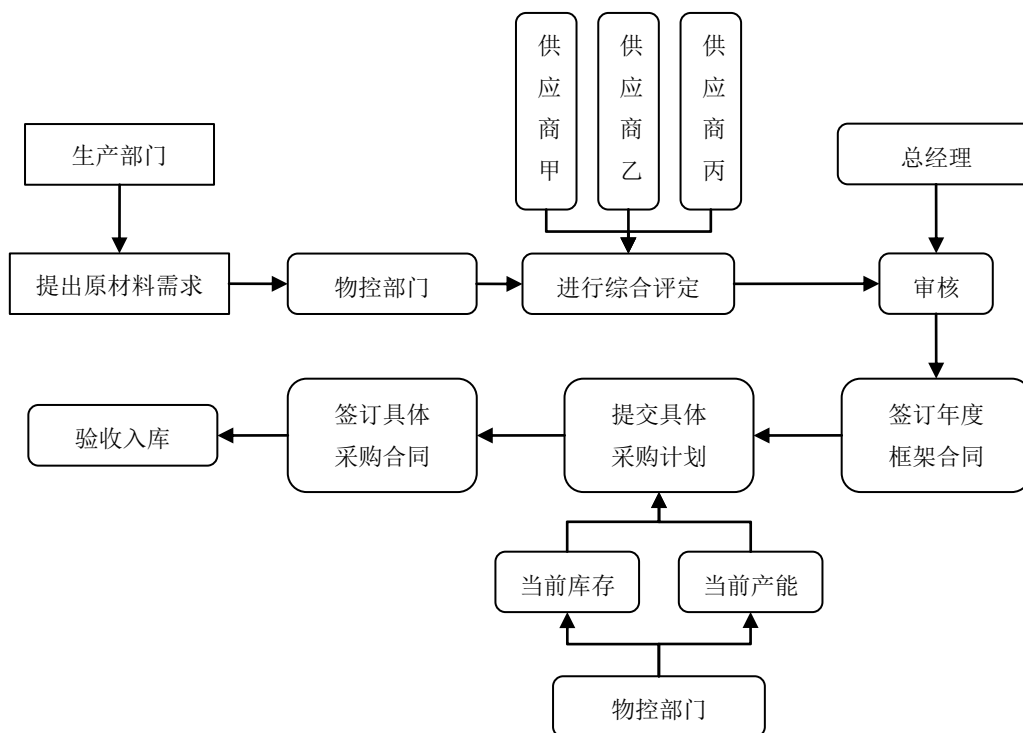
## （2）采购模式

浙江手心采购主要分为生产用原材料、辅料采购和机配件等其他物品采购。机配件等其他物品采购，根据自身业务需要由物控部寻找合适的供应商，通过对多个供应商的产品质量、供货状况、产品价格等方面综合考虑评定选择供应商，经总经理审核后签订购买合同。

生产用原材料、辅料采购在公司合格供应商名录里挑选，合格供应商确认过程见本部分（4）质量控制模式之1）原材料控制部分内容。由于公司的主要原材料采购量较大，因此每种原材料会确定2-3个合格供应商，以保证原料供应的稳定。生产部根据当前的库存和生产计划向物控部提交当期的采购计划，物控部在此基础上根据市场情况进行调整，经物控部经理审核后与合格供应商签订本次采购的具体合同确定采购金额、数量和供货日期，其中采购价格采取协商的方式参照市场价格确定，并及时向总经理报备。货物经仓库验收并质量部检查合格后入库。对于紧缺的原材料，公司会和合格供应商签订年度框架合同，年度框架合同

的内容包括本年的产品质量需求、供货方式、违约责任等非价格和数量要素。

具体采购程序如下：



### (3) 生产模式

浙江手心生产实行“以销定产、适量备库”的方式，生产计划严格按照客户订单需求、销售计划及安全库存标准制定。浙江手心主要产品属于化学原料药，各产品的生产线较独立。

#### 1) 产能规划

每年年初，浙江手心董事会根据上年产销量情况及下一年预计订单情况，编制年度预算报告，制定下一年的生产计划，生产部根据生产计划提前做出产能规划，按照产能规划对原有设备进行更新改造或引进部分新的设备，以更好满足下一年的生产需要。

#### 2) 生产模式

##### ①以销定产

浙江手心目前主要采取以销定产的模式，根据销售部获取的订单，按照订单约定的产品类型、规格、数量、质量标准和交货期进行排期生产，为满足合规性要求和产品质量标准，全部产品均以自有生产设备进行加工制造，无委托加工生

产的情形。

## ②备库生产

浙江手心根据市场需求情况和预计客户订单情况，通常保有一定数量的备库，以满足大货生产、小批量订单和临时订单的需求，确保交货期。

## （4）质量管理模式

浙江手心在原材料采购、生产过程、产成品检测和销售出库环节上均建立了严格的质量管理流程。

### 1) 原材料采购控制

根据质量管理体系的要求，浙江手心制定了《物资采购与仓储管理制度》，并根据中国 GMP 和国际 ICH-Q7 的标准对采购的原材料进行仓储管理。为保证采购原材料的质量，浙江手心建立了合格供应商目录，并规定采购人员只能向该目录中的供应商进行采购。浙江手心确定合格供应商的方式主要是先由潜在供应商提供基本情况资料、审核通过后取检测合格的小样原料，试生产至最终产品，产品经 QC 全检并经 QA 确认合格后，再派 QA 人员至供应商现场审计合格后，方可批准将其纳入合格供应商目录。

### 2) 生产过程控制

浙江手心严格按照中国 GMP、美国 FDA 和欧洲 CEP 的标准设计建造生产车间，并建立了完整的生产控制流程，如制定了完整的产品规范、生产过程规范、检验和试验规范等。在生产过程中，浙江手心安排了四名质量保证部（QA）人员进行现场监控，对生产过程中发现的偏差，包括但不限于：物料投入出现问题、溶液温度出现偏差、操作工艺偏离、生产设备未正常运行等问题，及时停止生产并进行调查。每个生产环节的在产品均由质量检测部（QC）人员检验合格并经质量保证人员确认放行后才能进入下一个生产环节。

### 3) 产成品检测

当产品生产完成后，根据不同市场的要求，分别按照《中国药典》、《美国药典》和《欧洲药典》的要求，由质量控制部（QC）人员安排检验，并将检验结果递交质量保证部（QA）的工作人员，确认合格后入库。

### 4) 销售出库控制

产品入库后，为规避货物发错的风险，销售部门根据销售合同将产品指令单同时发放至质量保证部（QA）和仓库，在质量保证部（QA）人员的监督下，仓库根据指令单的要求对产成品贴上产品标签并交由运输公司运输。

### （5）销售模式

浙江手心主要是出口销售，占全年营业收入的80%以上。销售方式以经销商销售为主。在销售推广方面，浙江手心主要利用各种国内外医药展销会和知名化工网站来宣传和推广浙江手心的产品；此外，销售人员也会主动拜访潜在客户，并邀请潜在客户前往浙江手心，考察生产场所、产品性能和质量标准等形式，以促进双方交易的达成。

### （6）结算模式

浙江手心的结算方式比较多样化，包括信用证、托收承兑、直接汇款等方式。浙江手心通常会授予客户 30 天至 90 天的账期，特殊情况下会对个别优质客户授予临时的 120 天账期。每笔销售业务均由贸易部给物控部下发指令单，物控部据此发货后将发货单和指令单交由财务部开具发票。每月末贸易部会根据当月的收款情况对未达账款进行催收。

为了更好地规避国际贸易中的坏账风险，对于实际管理机构不在中国境内的外国客户，浙江手心为赊销给对方的应收款项办理了出口信用保险，保费通常为销售额的 0.5%，对于无法收回的款项，保险公司将按照其金额的 80% 予以补偿。但由于客户良好的财务状况和浙江手心健全的催款制度，2014 年至 2016 年 1-6 月期间未出现应收款坏账和需要保险公司理赔的情形。

## 2、主要产品销售情况

### （1）主要产品销售情况

#### ①分产品销售情况

2014 年度、2015 年度与 2016 年 1-6 月，浙江手心分产品销售收入如下：

单位：万元

项目	2016 年 1-6 月			2015 年度			2014 年度		
	收入 (万元)	成本 (万元)	毛利率	收入 (万元)	成本 (万元)	毛利率	收入 (万元)	成本 (万元)	毛利率
加巴 喷丁	4,885.10	2,774.61	43.20%	8,473.34	5,718.35	32.51%	5,708.49	4,047.27	29.10%

项目	2016年1-6月			2015年度			2014年度		
	收入 (万元)	成本 (万元)	毛利率	收入 (万元)	成本 (万元)	毛利率	收入 (万元)	成本 (万元)	毛利率
甲基多巴	4,233.90	2,650.74	37.39%	8,052.32	5,391.07	33.05%	6,250.61	4,912.98	21.40%
卡比多巴	1,907.90	1,051.82	44.87%	3,199.05	1,930.53	39.65%	1,991.22	1,486.47	25.35%
依托度酸	343.17	228.74	33.34%	739.46	465.11	37.10%	810.29	590.08	27.18%
普瑞巴林				218.86	84.36	61.45%	-	-	-
其他	112.14	59.07	47.33%	-	-	-	18.45	1.20	93.49%
合计	11,482.20	6,764.98	41.08%	20,683.03	13,589.42	34.40%	14,779.06	11,038.00	25.31%

2014年度、2015年度与2016年1-6月，浙江手心主要产品包括加巴喷丁、甲基多巴、卡比多巴、依托度酸等原料药，报告期主要产品销售占比基本保持稳定。

## ②分地区销售情况

2014年度、2015年度与2016年1-6月，浙江手心分地区销售收入如下：

单位：万元

项目	2016年1-6月		2015年度		2014年度	
	营业收入	占比	营业收入	占比	营业收入	占比
中国大陆（不包括中国港澳台）	1,785.74	15.62%	2,707.97	13.09%	3,019.19	20.43%
海外地区（包括中国港澳台）	9,643.90	84.38%	17,975.06	86.91%	11,759.87	79.57%
其中：美洲	3,442.42	30.12%	3,347.25	16.18%	1,630.82	11.03%
亚洲	4,023.04	35.20%	8,947.06	43.26%	4,651.48	31.47%
欧洲	1,116.70	9.77%	3,010.00	14.55%	3,161.58	21.39%
非洲	590.57	5.17%	2,332.32	11.28%	2,008.16	13.60%
大洋洲	471.17	4.12%	338.43	1.64%	307.83	2.08%
合计	11,429.64	100.00%	20,683.03	100%	14,779.06	100%

(2) 向前5名客户的销售情况：

2014年度、2015年度和2016年1-6月，浙江手心前五大客户如下：

① 2016年1-6月前五大客户

单位：万元

客户名称	销售收入	占营业收入比例
DGS PHARMA CO.,LIMITED	2,149.53	18.69%



客户名称	销售收入	占营业收入比例
PHARMEDICAL LIMITED	1,353.88	11.77%
APOTEX INC	1,021.73	8.88%
JUNE WELL LIMITED	625.83	5.44%
M/S. DIVI'S LABORATORIES LIMITED,	555.30	4.83%
合计	5,706.27	49.61%

## ②2015 年度前五大客户

单位：万元

客户名称	销售收入	占营业收入比例
DGS PHARMA CO.,LIMITED	4,592.66	22.18%
M/S. DIVI'S LABORATORIES LIMITED,	2,120.48	10.24%
PHARMEDICAL LIMITED	1,793.09	8.66%
JUNE WELL LIMITED	1,304.60	6.30%
FERMION OY	895.28	4.32%
合计	<b>10,706.11</b>	<b>51.70%</b>

## ③2014 年度前五大客户

单位：万元

客户名称	销售收入	占营业收入比例
DGS PHARMA CO.,LIMITED	1,219.49	8.23%
杭州泰翔化工有限公司	889.55	6.00%
PHARMEDICAL LIMITED	865.03	5.83%
JUNE WELL LIMITED	771.20	5.20%
APOTEX INC	616.31	4.16%
合计	<b>4,361.59</b>	<b>29.42%</b>

报告期内，浙江手心对单一客户的销售金额均未超过 50%，因此不存在严重依赖单一客户的情形。

上述客户中，DGS PHARMA CO., LIMITED 唯一董事和股东为范姗姗，为浙江手心实际控制人之一范伟荣之女，该等关联交易减少和规范措施详见本报告书“第十一节同业竞争与关联交易二、（一）2、本次交易前浙江手心关联方与关联交易情况”部分内容。

除上述情况外，浙江手心董事、监事、高级管理人员和核心技术人员，其他主要关联方或持有浙江手心 5% 以上股份的股东在报告期各期前五大客户中未占有权益。

### （3）销售模式分析

2014 年度、2015 年度与 2016 年 1-6 月，浙江手心经销商销售情况如下：

单位：万元

项目	2016年1-6月		2015年度		2014年度	
	销售金额	占比	销售金额	占比	销售金额	占比
直接销售给国内终端	278.17	2.42%	645.33	3.12%	589.64	3.99%
直接销售给国外终端	4,400.55	38.32%	6,918.94	33.45%	4,533.90	30.68%
直销合计	4,678.72	40.75%	7,564.27	36.57%	5,123.54	34.67%
通过国内外贸公司销售给国外终端	1,507.98	13.13%	2,062.64	9.97%	2,429.55	16.44%
通过国外经销商销售给国外终端	5,295.50	46.12%	11,056.12	53.46%	7,225.97	48.89%
经销合计	6,803.48	59.25%	13,118.76	63.43%	9,655.52	65.33%
合计	11,482.20	100%	20,683.03	100%	14,779.06	100%

2014年度、2015年度与2016年1-6月，浙江手心经销商销售分别为9,655.52万元、13,118.76万元和6,803.48万元，经销商销售金额占浙江手心主营业务销售额的比例分别为65.33%、63.43%、59.25%。

2014年度、2015年度与2016年1-6月，浙江手心经销商销售模式占比较高，经销商销售全部为买断式销售。化学原料药行业涉及国外销售时，由于销售地法律、法规的限制、销售及回款控制等因素，多数企业均采用经销商模式。

### 3、主要原材料和能源供应情况

#### （1）主要材料采购情况

浙江手心采购的主要原材料包括藜芦酮、酒石酸、环乙基二乙酸单酰胺、二甲甲基多巴盐酸盐、甲基己酸等。

#### （2）报告期内，浙江手心前五名供应商的情况

单位：万元

序号	供应商名称	采购金额（含税）	占材料采购总额比例
2016年1-6月			
1	浙江野风药业股份有限公司	1,413.84	22.40%
2	杭州手心医药化学品有限公司	900.45	14.27%
3	江苏绿洲化工有限公司	807.20	12.79%
4	河北三川化工有限公司	635.40	10.07%

5	淮安诚邦化学有限公司	619.35	9.81%
合 计		4,376.24	69.34%
2015 年			
1	杭州手心医药化学品有限公司	3,319.38	27.11%
2	河北三川化工有限公司	3,026.80	24.72%
3	浙江野风药业股份有限公司	2,796.97	22.84%
4	江苏绿洲化工有限公司	425.50	3.48%
5	杭州宝晶生物股份有限公司	419.20	3.42%
合 计		9,970.43	81.58%
2014 年			
1	杭州手心医药化学品有限公司	2,082.98	31.16%
2	浙江野风药业股份有限公司	1,258.08	18.82%
3	河北三川化工有限公司	975.11	14.59%
4	淮安诚邦化学有限公司	745.63	11.15%
5	杭州宝晶生物股份有限公司	362.00	31.16%
合 计		5,423.79	81.13%

报告期内，浙江手心对单一供应商的采购金额均未超过 50%，因此不存在严重依赖单一供应商的情形。杭州手心是浙江手心实际控制人控制的企业，该等关联交易减少和规范措施详见本报告书“第十一节同业竞争与关联交易二、（一）2、本次交易前浙江手心关联方与关联交易情况”部分内容。

除杭州手心外，浙江手心董事、监事、高级管理人员和核心技术人员，其他主要关联方或持有浙江5%以上股份的股东在报告期内各期前五大供应商中未占有权益。

#### 4、环境保护情况

##### （1）环保情况

浙江手心高度重视环境保护工作，认真贯彻落实国家和地方政府有关环境保护工作的方针、政策、法律、法规和标准，制定、修订公司各项环境保护管理制度及各项指标并组织公司实施。

##### ①环境保护执行的标准

浙江手心经营过程中，严格遵守《中华人民共和国固体废物污染环境防治

法》、《大气污染物综合排放标准》（DB11/501-2007）、《水污染排放标准》（DB11/307-2013）、《工业企业厂界环境噪声排放标准》（GB12348-2008）等法律法规的要求。

## （2）环境保护措施

浙江手心的主要产品为甲基多巴、加巴喷丁、卡比多巴、依托度酸等，整个生产过程中仅产生少量的污水、废气、固废和噪音。

污水处理方面，浙江手心主要采用物化、生化处理工艺，将生产所产生的废水进行预处理，对污水进行一级处理达到三级进管标准后送萧山城市污水处理有限公司集中处理。

废气成分主要为氨气、二氯甲烷和氯化氢等。废气处理方面，截至目前，浙江手心已经建立了活性炭吸收、溶剂吸收，水吸收，酸吸收等废气吸收工艺，通过将连续反应器放空管道和反应釜放空管道直接连接吸收塔进行处理。该工艺保证了废气吸收效果，使废气排放达到标准。

固废处理方面，浙江手心按照《危险废物贮存污染控制标准》（GB18597-2001）以及《一般工业固体废物贮存、处置场污染控制标准》（GB18599-2001）的要求规范建设和维护使用，并将相应的固废委托有资质的固废处置单位和当地环卫部门处理。

噪音处理方面，浙江手心采用合理布局的方式，为设备安装减震垫、利用车间墙体隔声，建立绿化带隔声等多种有效的措施使得噪音降低至合理范围。

## （3）环保处罚情况

### ①环保处罚一

2013年12月9日，杭州市萧山区环境保护局出具了“萧环处罚[2013]322号”的《行政处罚决定书》，对浙江手心因在建设项目的设备及工艺发生重大变更后，未重新报批环评文件，且在未经环保“三同时”验收的情况下投入生产行为进行处罚，作出责令立即停止生产及罚款人民币叁万元的处罚决定。

### ②环保处罚二

2014年8月14日，杭州市萧山区环境保护局出具了“萧环处罚[2014]243号”的《行政处罚决定书》，对浙江手心涉嫌违规排放尾气进行处罚，责令未配套大

气污染处理设施的设备立即停止生产及罚款人民币伍万元的处罚决定。

### ③环保处罚三

浙江手心在生产过程中将废水处理产生的危险废物露天堆放在污水站东侧及东北侧，未配套“三防”措施。2015年12月22日，杭州市萧山区环境保护局出具了“萧环处罚[2015]226号”的《处罚决定书》，对浙江手心固废违规堆放行为进行处罚，责令立即停止违法行为并改正及罚款人民币五万元的处罚决定。

### ④环保处罚四

2016年1月27日，杭州市萧山区环境保护局出具了“萧环处罚[2015]267号”的《处罚决定书》，对浙江手心氨氮超标行为进行了处罚，作出责令立即改正并罚款人民币三万元的处罚决定。

浙江手心事后立即查找原因并通过改进工艺、加强内部制度管理和对相关人员进行批评教育等方式及时进行了整改。

2016年2月1日，杭州市萧山区环境保护局出具《关于对浙江手心制药有限公司环保限期治理验收意见的函》认为浙江手心按要求制定了限期治理方案，从源头控制、中间过程和末端治理三方面进行了整改，经现场验收和检测，达到限期治理规定的目标要求。经研究，同意浙江手心通过限期治理验收。

报告期内，浙江手心因废气违规排放、危险固废及氨氮超标排放等问题受到了环保处罚，浙江手心在收到处罚决定后已经采取了及时、有效的整改措施，如新增固废处理委托单位，制定整体解决方案等，积极消除影响，整改效果明显。

独立财务顾问和律师经往杭州市萧山区环境保护局核查，杭州市萧山区环境保护局认为浙江手心已经对上述处罚所涉及问题完成了整改，上述处罚不属于重大违法违规行为。最近三年除上述处罚外，未发生其他违反环保法律、法规的行为，污染物排放总量没有超过环评批复范围，也未受到其他环保行政处罚。

#### （4）浙江手心最近三年及一期环保相关费用支出及未来支出的情况

项目	支出金额（万元）			
	2016年1-6月	2015年	2014年	2013年
环保支出	372.90	664.62	297.68	289.70

浙江手心最近三年环保相关费用支出呈增长趋势，浙江手心未来将根据生产经营需要继续加大对环保方面的投入。

## 5、安全生产情况

### （1）安全生产情况

浙江手心的主要产品为加巴喷丁、甲基多巴、卡比多巴和依托度酸，在生产过程中存在一定的危险性，甲基多巴生产过程中还会使用剧毒化学品氰化钠。因此浙江手心高度重视安生生产的重要性：一方面，密切关注相关法律法规更新，确保企业安全管理制度符合法律法规要求；另一方面，逐步建立起以安全管理制度和环保责任制为基础，以监察考核和培训教育为重点的制度落实体制，形成了完善的安全管理网络，把安全生产落实到每一个细节。

浙江手心通过不断地完善，建立了完整的安全管理制度体系，对公司生产运营过程中的生产安全、设备管理、员工培训、危险品存储运输、上下游企业管理等关节进行了详细的制度规章设计。主要包括《生产组织管理制度》、《安全与健康手册》、《应急与响应管理规程》、《事故报告与调查管理规程》、《建设项目EHS三同时标准管理规程》、《安全设施标准管理规程》、《安全标准化自评标准管理规程》、《职业健康监护标准管理规程》、《危险化学品标准操管理规程》、《剧毒品仓库出入标准操作规程》、《供应商标准管理规程》等制度和规程。

综上，浙江手心高度重视安生生产的重要性，加大对危险化学品贮存、使用等全过程管理力度，建立了可靠的安全生产体系，完善的贮存管理习题和高效的化学危险品监管体系，确保安全第一；坚持对职工进行岗前安全培训，让安全生产意识深入员工心中；在生产过程中，浙江手心采用高标准严要求的保护措施，此外，浙江手心做好切实可行的事故防范措施和事故情况下的应急处理措施。

### （2）安全生产处罚情况

#### ①处罚情况

杭州市安全生产监督管理局2014年7月30日出具杭安监支罚[2014]16号《行政处罚决定书》，认定浙江手心建有危险化学品氨水、乙醇、盐酸、二氯甲烷的回收装置，并回收生产危险化学品和销售危险化学品氨水。

鉴于浙江手心主动配合执法人员调查，主动消除了事故隐患，处罚依法从轻，没收违法所得134,060元，罚款人民币135,000元。

浙江手心在杭州市安全生产监督管理局检查后，立即停止了危险化学品生产，积极向安监部门申请领取安全生产许可证。在取得安全生产许可证之前，组织行业专家、中介机构和浙江手心相关责任人对涉及危险化学品生产工艺做了适当变更，不再属于危险化学品生产过程。

为了避免再次出现上述问题，2015年8月15日，浙江手心委托浙江天成工程设计有限公司，对公司进行了全面的安全设计诊断，并出具了《安全设计诊断报告》，针对各方面存在的安全隐患和问题，提出了整改方案和建议，浙江手心于2016年1月31日完成了整改。2016年2月2日，浙江泰鸽安全科技有限公司针对浙江手心整改情况出具了《生产装置安全设计诊断整改意见落实情况的确认报告》，认为浙江手心已落实《安全设计诊断报告》提出的整改意见及建议。并于2016年2月3日出具了《浙江泰鸽安全科技有限公司整改确认报告》，认为浙江手心已落实安全现状评价提出的整改意见，其危险化学品使用符合安全的要求。

杭州市安全生产监督管理局于2016年3月3日出具《证明》，认定浙江手心上述行为未造成严重后果，不属于情节严重的违法行为。2014年1月以来除上述行政处罚外，未发生安全生产事故，不存在其他违反有关安全生产的法律、法规而受到行政处罚的情况。

### （3）资质情况

浙江手心依据《危险化学品安全管理管理条例》，根据生产需要，剧毒化学品氰化钠每次凭杭州市公安局萧山区分局的剧毒化学品购买凭证购买，第二类、第三类易制毒化学品在杭州市公安局萧山区分局备案后凭购买备案证明购买。

浙江手心持有杭州市萧山区环境保护局2015年12月10日颁发的《杭州市污染物排放许可证》（编号：33010927000-121），所属行业：化学医药制造业[C27]；经营范围：甲基多巴、依托度酸、加巴喷丁、卡比多巴；有效期至2016年11月30日。浙江手心每年按照要求更换新许可证。

综上所述，浙江手心已取得的化工行业、环境保护以及安全生产方面的上述资质合法有效。

### （4）浙江手心最近三年一期安全生产相关费用支出及未来支出的情况

项目	支出金额（万元）			
	2016年1-6月	2015年	2014年	2013年

安全生产支出	58.04	141.63	192.20	152.92
--------	-------	--------	--------	--------

浙江手心最近三年安全生产相关费用支出波动不大，浙江手心未来将根据生产经营需要继续保持对安全生产方面的投入。

## 6、质量控制情况

自成立以来，浙江手心逐步建立并完善质量管理体系，在设计、研发、制造、安装服务等过程中实施标准化管理和控制，建立了一套较为完善的企业质量标准，使产品质量得到持续改进。

### （1）质量控制标准

公司的质量管理严格按照欧盟、美国及国内的 GMP 体系要求进行，现有的GMP 体系融合了ISO9001 有关质量管理体系的基本要求。在具体质量标准上，公司原料药标准按照相关药典标准和客户要求执行，医药中间体按照客户要求（包括客户认可的本公司指标）执行。

### （2）质量控制措施

浙江手心质量管理涉及原材料采购、生产过程、产成品检测和销售出库等环节，建立了严格的质量管理流程。详见本节一、1、（4）质量管理模式部分内容。

### （3）质量纠纷情况

浙江手心拥有完善的质量管理体系及产品技术标准，在实际工作中严格按照质量控制体系和质量控制标准执行，生产、销售的产品符合国家有关产品质量和技术监督的标准。

杭州市萧山区市场监督管理局于2016年3月1日出具证明：浙江手心自2014年1月1日至2016年1月31日期间无因违法工商行政管理、质量技术监督管理、食品药品监督管理相关法律、法规、规章被本局行政处罚的记录。

## 7、主要产品生产技术及所处的阶段

自成立以来，浙江手心始终将技术研发作为核心竞争力，对特色原料药的发展持续进行跟踪探索并进行深入研究。通过不断加大技术研发力度、产品开发力度，对现有业务、产品体系进行不断升级优化，并形成了独有的核心技术。截至本报告出具日，浙江手心主要产品生产技术及所处的阶段如下：

项目名称	进展情况
------	------



甲基多巴生产技术	批量生产
加巴喷丁化学合成法生产技术	批量生产
加巴喷丁生物-化学合成法生产技术	试生产
普瑞巴林生物-化学合成法生产技术	试生产
依托度酸生产技术	批量生产
卡比多巴生产技术	批量生产
左旋多巴生物法生产技术	小试

## （九）最近三年资产评估、股权转让等情况

### 1、最近三年资产评估情况

最近三年，浙江手心不存在与交易、增资或改制相关的评估或估值情况。

### 2、最近三年股权转让情况

浙江手心最近三年未发生股权转让的情形。

## （十）核心管理层与核心技术人员

### 1、核心管理层与核心技术人员简历

**范伟荣先生**，男，中国籍，身份证号为 3301061962\*\*\*\*0052，住所为浙江省杭州市萧山区北干街道\*\*\*\*，通讯地址为杭州市萧山区浙江南阳经济开发区，无境外永久居留权。2005 年 10 月至 2007 年 9 月，任浙江手心医药化学品有限公司董事；2007 年 9 月至 2015 年 4 月，任浙江手心医药化学品有限公司总经理、董事长、法定代表人；2015 年 5 月至今，任浙江手心制药有限公司总经理、董事长、法定代表人；2014 年 2 月至今，任佛山手心制药有限公司董事长、法定代表人；1999 年至今，任杭州手心精细化工有限公司执行董事、经理、法定代表人；2010 年 3 月至今，任杭州元素添加剂科技有限公司执行董事、总经理、法定代表人；2008 年 5 月至今，任弋阳县龟峰湖生态农业有限公司法定代表人。

**邱黄花女士**，女，中国籍，身份证号为 3625221976\*\*\*\*0029，住所为浙江省杭州市西湖区\*\*\*\*，通讯地址为杭州市萧山区浙江南阳经济开发区，无境外永久居留权。2013 年 1 月至 2015 年 4 月，任浙江手心医药化学品有限公司副总经理；2015 年 5 月至今，任浙江手心制药有限公司副总经理。

**梁新民先生**，男，中国籍，身份证号为 3724021974\*\*\*\*3918，住所为浙江省新昌县南明街道\*\*\*\*。通讯地址为杭州市萧山区浙江南阳经济开发区，无境外

永久居留权。2013年1月至2015年10月，任浙江昌海生物有限公司副厂长；2015年11月至今，任浙江手心制药有限公司副总经理。

**屠佳秋先生**，男，中国籍，身份证号为 3340211982\*\*\*\*093X，住所为浙江省嘉兴市南湖区\*\*\*\*。通讯地址为杭州市萧山区浙江南阳经济开发区，无境外永久居留权。2013年1月至2014年12月，任浙江手心医药化学品有限公司生产部经理；2015年1月至2015年4月，任浙江手心医药化学品有限公司副总经理；2015年5月至今，任浙江手心制药有限公司副总经理。

**林素芳女士**，女，中国籍，身份证号为 3301211972\*\*\*\*0845，住所为杭州市滨江区浦沿街道\*\*\*\*，通讯地址为杭州市萧山区市心南路，无境外永久居留权。2013年1月至2015年4月，任浙江手心医药化学品有限公司贸易部经理；2015年5月至今，任浙江手心制药有限公司贸易部经理。

**王永虹女士**，女，中国籍，身份证号为 3390051973\*\*\*\*7422，住所为杭州市萧山区城厢街道\*\*\*\*，通讯地址为杭州市萧山区浙江南阳经济开发区，无境外永久居留权。2013年1月至2015年4月，任浙江手心医药化学品有限公司质控经理；2015年5月至今，任浙江手心制药有限公司质控经理。

## 2、竞业禁止和任职承诺

《购买资产协议》中约定：

（1）本次交易完成后至盈利承诺期间届满前，中国医化须尽量保证高级管理人员和核心技术人员的稳定，目标公司现有高级管理人员和核心技术人员不主动从目标公司离职（经永太科技书面批准的除外）。

（2）本次交易完成后五年内，目标公司现有高级管理人员承诺均不得从事（包括但不限于投资、任职、受托经营等）与目标公司营业范围内相同的业务。

## 二、佛山手心基本情况

### （一）佛山手心概况

中文名称：	佛山手心制药有限公司
英文名称：	Foshan Chiral Pharmaceutical Co.,Ltd.
法定代表人：	范伟荣

公司设立日期:	1989年1月13日
注册资本:	2,450万美元
营业执照号码:	440600400005305
住所:	佛山市禅城区轻工二路10号
办公地址:	佛山市禅城区轻工二路10号
邮编:	528000
电话:	0757-83981274
传真:	0757-82218181
互联网网址:	www.chiralpharm.com

## （二）历史沿革

### 1、1989年1月，佛山友联成立

佛山手心的前身为佛山友联医药发展有限公司（以下简称“佛山友联”），其成立于1989年1月13日，为中外合作企业。

1988年8月30日，佛山市经济委员会和佛山市对外经济工作委员会共同出具了佛经改字（88）183号和佛外经引字（88）334号《关于佛山市医药总公司与港商合作生产引进软胶囊生产线项目建议及可行性报告的批复》，同意佛山市医药总公司与香港粤海发展有限公司（以下简称“香港粤海”）共同投资兴办合作生产经营软胶囊产品的合营企业。

1988年12月15日，广东省医药联合总公司出具（88）粤药总计字第306号《关于筹建友联医药发展有限公司的批复》，同意佛山市医药总公司与香港粤海合作筹办“友联医药发展有限公司”。

1988年12月24日，佛山市对外经济工作委员会出具了佛外经引（88）512号《关于中外合作经营“佛山友联医药发展有限公司”合同、章程的批复》，同意佛山市医药总公司与香港粤海合作经营“佛山友联医药发展有限公司”，合作期限十年，投资总额为人民币1,780万元，注册资本为人民币1,380万元，双方合作条件为：佛山市医药总公司提供厂房3,250平方米，场地30,000平方米，以及国内配套设施、水电设备等共值600万元，香港粤海提供国外软胶囊生产线设备两套及其配套设备、运输工具等，共值130万美元。

1988年12月29日，佛山友联获取了广东省人民政府颁发的外经贸佛合作证字【1988】023号《中华人民共和国中外合作经营企业批准证书》；1989年1月13日，佛山友联领取了广东省佛山市工商行政管理局核发的工商企贸禅字190417号《营业执照》，注册资本为人民币1,380万元，经营范围为生产医药、保健、护肤、化妆等胶囊产品系列，产品内外销售。

佛山友联成立时，其股权结构情况如下：

序号	股东名称	出资类别	出资额（万元）	出资比例
1	香港粤海	实物	780.00	56.52%
2	佛山市医药总公司	实物	600.00	43.48%
合计			1,380.00	100.00%

## 2、1991年12月，增资至人民币1,530.80万元

1991年11月18日，佛山友联董事会第十三次会议作出决议，增加产品品种以便于打入国际市场，特别是欧洲市场，为此补充部分设备，由佛山市医药总公司增加投入资金，由香港粤海向国外采购。

1991年12月2日，佛山市对外经济工作委员会出具了佛外经引（91）322号《关于中外合作“佛山友联医药发展有限公司”增资补充合同的批复》，同意佛山市医药总公司单方增资29万美元，用于引进配套生产设备。增资后，合作公司的投资总额由原来的人民币1,780.00万元增至人民币1,930.80万元，注册资本由原来的人民币1,380.00万元增至人民币1,530.80万元。

1991年12月7日，佛山友联换领了广东省人民政府颁发的外经贸佛合作证字【1988】023号《中华人民共和国中外合作经营企业批准证书》；1991年12月25日，佛山友联换领了广东省佛山市工商行政管理局核发的工商企作粤禅字第00264号《营业执照》，注册资本变更为人民币1,530.80万元。

此次增资完成后，佛山友联股权结构情况如下：

序号	股东名称	出资类别	出资额（万元）	出资比例
1	香港粤海	实物	780.00	50.95%
2	佛山市医药总公司	实物、现金	750.80	49.05%
合计			1,530.80	100.00%

## 3、1993年10月，更名为佛山通灵

1993年6月8日，佛山友联董事会通过决议，将公司名称变更为“佛山通灵

药业有限公司”（以下简称“佛山通灵”）。

1993年10月8日，佛山市对外经济工作委员会出具了佛经贸引【1993】376号《关于中外合作“佛山友联医药发展有限公司”更改合营企业名称协议书的批复》，同意佛山友联的更名事宜。

1993年10月9日，佛山友联换领了广东省佛山市工商行政管理局核发的工商企作粤禅字第00264号《营业执照》，公司名称变更为佛山通灵。

#### **4、1994年10月，变更为中外合资企业并增资、更名、变更营业范围**

1994年7月20日，佛山通灵董事会通过决议，同意香港粤海将其拥有的佛山通灵全部股权转让给香港亚威有限公司（以下简称“香港亚威”），佛山市医药总公司将其拥有的佛山通灵部分股权转让给香港亚威，转让完成后佛山市医药总公司与香港亚威成为新的合作伙伴，佛山通灵的一切债权债务与香港粤海无关。

1994年7月25日，佛山市医药总公司、香港粤海和香港亚威共同签署了《权益转让和改组合同》，就佛山通灵股东权益的转让和合资改组事宜达成一致。

1994年7月29日，佛山市计划委员会、佛山市经济委员会和佛山市对外经济贸易委员会联合出具佛市计工字【1994】41号、佛经改字【1994】63号和佛经贸引【1994】226号《关于中外合作经营“佛山通灵药业有限公司”权益转让合同和增资的批复》，批准以下事宜：①香港粤海退出中外合作“佛山通灵药业有限公司”，新的合营书双方为佛山市医药总公司和香港亚威，同时合营方式由中外合作变更为中外合资经营，合资公司的名称变更为“佛山康宝顺药业有限公司”（以下简称“佛山康宝顺”），合营期限延长50年；②佛山康宝顺的投资总额为2,980万美元，注册资本为2,450万美元，其中佛山市医药总公司出资245万美元，占注册资本的10%，以厂房、场地、机器设备、附属设施等作价投入，香港亚威出资2,205万美元，占注册资本的90%，以现汇投入。

1994年7月30日，广东省医药管理局出具了粤药局函（94）161号《关于同意成立佛山康宝顺药业有限公司的批复》，同意佛山市医药总公司与香港亚威合资设立佛山康宝顺。

1994年7月31日，佛山市医药总公司与香港亚威正式签订了《合资合同》，同意合资设立佛山康宝顺。

1994年9月24日，佛山市企业改革领导小组出具佛企改【1994】012号《关于佛山医药总公司出让部分通灵药业有限公司资产与香港亚威有限公司合资重组佛山康宝顺药业有限公司事宜的批复》，同意佛山市医药总公司以7,740万元的价格向香港亚威出让佛山通灵的土地使用权、固定资产和在建工程，并以市制药厂的土地使用权、固定资产和在建工程作价1,944万元、市药材采购批发站的设备作价87万元、市医药采购供应公司的固定资产作价101万元，合计2,132万元与香港亚威合资组建佛山康宝顺，占佛山康宝顺注册资本的10%。

1994年10月19日，佛山市对外经济贸易委员会出具了佛经贸引【1994】266号《关于中外合资经营“佛山康宝顺药业有限公司”合同和章程的批复》，同意佛山通灵更名为佛山康宝顺，经营方式由中外合作经营改为中外合资经营，原合作方香港粤海退出合营公司，由香港亚威替代，并同意合资公司的增资申请，合资公司经营范围为：化学药制剂、中成药制剂、医疗保健食品、化验及诊断试剂、护肤健康用品及洗涤等（涉及许可证、国家限制产品须另行办理报批手续）。

1994年10月20日，佛山康宝顺领取了广东省人民政府核发的外经贸佛合资证字【1994】067号《中华人民共和国台港澳侨投资企业批准证书》；1994年10月23日，佛山康宝顺换领了广东省佛山市工商行政管理局核发的工商企作粤禅字第02347号《营业执照》，企业类型变更为合资经营，注册资本为2,450万美元，经营范围为化学药制剂、中成药制剂、医疗保健食品、化验及诊断试剂、护肤健康用品及洗涤等（涉及许可证、国家限制产品须另行办理报批手续）。

此次变更完成后，佛山康宝顺股权结构情况如下：

序号	股东名称	出资类别	出资额（万美元）	出资比例
1	香港亚威	现金	2,205.00	90.00%
2	佛山市医药总公司	实物	245.00	10.00%
	合计		2,450.00	100.00%

## 5、1997年9月，外方股东更名

1997年9月，因外方股东香港亚威更名为康宝顺中国药业有限公司（以下简称“康宝顺中国”），佛山康宝顺需换领新的《批准证书》和营业执照。

1997年8月20日，佛山市对外经济贸易委员会出具了佛经贸引【1997】94号《关于中外合资经营佛山康宝顺药业有限公司变更投资主名称补充合同、补充章程的批复》，同意佛山康宝顺投资外方的名称变更。

1997年9月23日，佛山康宝顺领取了广东省人民政府核发的外经贸佛合资证字【1994】067号《中华人民共和国台港澳侨投资企业批准证书》；1997年10月13日，佛山康宝顺领取了广东省佛山市工商行政管理局核发的企合粤禅总字第001207号《营业执照》。

此次变更完成后，佛山康宝顺股权结构情况如下：

序号	股东名称	出资类别	出资额（万美元）	出资比例
1	康宝顺中国	现金	2,205.00	90.00%
2	佛山市医药总公司	实物	245.00	10.00%
合计			2,450.00	100.00%

## 6、2002年6月，更名为佛山雅来

2002年6月10日，佛山康宝顺董事会通过决议，将公司名称变更为“雅来（佛山）制药有限公司”（以下简称“佛山雅来”）。

2002年6月13日，佛山市对外贸易经济合作局出具了佛外经贸促字【2002】98号《关于中外合资经营佛山康宝顺药业有限公司变更合资公司名称补充合同和补充章程的批复》，同意佛山康宝顺的名称变更事宜。

2002年6月17日，佛山康宝顺领取了广东省人民政府核发的外经贸粤佛合资证字【1994】067号《中华人民共和国台港澳侨投资企业批准证书》；2002年6月21日，佛山康宝顺换领了广东省佛山市工商行政管理局核发的企合粤禅总字第001207号《营业执照》，公司名称变更为佛山雅来。

## 7、2004年4月，中方股东变更，外方股东更名，变更公司住所

2003年6月26日，佛山市工业投资管理有限公司出具佛工投字【2003】61号《关于理顺雅来（佛山）制药有限公司股权关系的批复》，同意佛山市医药总公司持有的佛山雅来10%股权划转到佛山市禅本德发展有限公司（以下简称“禅本德”）持有。

2004年1月5日，佛山雅来董事会通过如下决议：①中方股东变更为禅本德；②外方股东由康宝顺中国更名为雅来（中国）控股有限公司（以下简称“雅来控股”）；③因佛山市新的城市规划，公司住所变更为佛山市轻工二路10号。

2004年4月5日，佛山市对外贸易经济合作局出具了佛外经贸促字【2004】44号《关于雅来（佛山）制药有限公司变更有关事项补充合同和补充章程的批

复》，同意佛山雅来的上述变更事宜。

2004年4月8日，佛山雅来换领了广东省人民政府核发的商外资粤佛合资证字【1994】0067号《中华人民共和国台港澳侨投资企业批准证书》；2004年5月10日，佛山雅来换领了广东省佛山市工商行政管理局核发的企合粤禅总字第001207号《营业执照》，公司住所变更为佛山市禅城区轻工二路10号。

此次变更完成后，佛山雅来股权结构情况如下：

序号	股东名称	出资类别	出资额（万美元）	出资比例
1	雅来控股	现金	2,205.00	90.00%
2	禅本德	实物	245.00	10.00%
合计			2,450.00	100.00%

## 8、2006年6月，更名为佛山阿特维斯

2006年2月8日，佛山雅来董事会通过决议，将公司名称变更为阿特维斯（佛山）制药有限公司（以下简称“佛山阿特维斯”）。

2006年5月24日，佛山市对外贸易经济合作局出具佛外经贸促备字【2006】5号《备案通知书》，对佛山雅来的更名事宜予以备案。

2006年5月29日，佛山雅来换领了广东省人民政府核发的商外资粤佛合资证字【1994】0067号《中华人民共和国外商投资企业批准证书》；2006年6月15日，佛山雅来换领了广东省佛山市工商行政管理局核发的企合粤禅总字第001207号《营业执照》，公司名称变更为佛山阿特维斯。

## 9、2007年1月，外方股东名称变更

2006年11月18日，佛山阿特维斯董事会通过决议，外方股东雅来控股更名为阿特维斯（中国）控股有限公司（以下简称“阿特维斯控股”）

2007年1月18日，佛山市对外贸易经济合作局出具佛外经贸促备字【2007】2号《备案通知书》，对佛山阿特维斯的外方股东更名事宜予以备案。

2007年1月30日，佛山阿特维斯换领了广东省人民政府核发的商外资粤佛合资证字【1994】0067号《中华人民共和国外商投资企业批准证书》；2007年1月31日，佛山阿特维斯换领了广东省佛山市工商行政管理局核发的企合粤禅总字第001207号《营业执照》。

此次变更完成后，佛山阿特维斯股权结构情况如下：



序号	股东名称	出资类别	出资额（万美元）	出资比例
1	阿特维斯控股	现金	2,205.00	90.00%
2	禅本德	实物	245.00	10.00%
合计			2,450.00	100.00%

### 10、2008年3月，变更经营范围

2008年2月6日，佛山阿特维斯董事会通过决议，增加公司经营范围，变更后经营范围为：生产化学药制剂、中成药制剂、医疗保健食品、化验及诊断试剂、护肤健康用品、洗涤及咨询服务等。

2008年3月4日，佛山市禅城区对外贸易经济合作局出具佛禅城外经贸【2008】25号《关于阿特维斯（佛山）制药有限公司增加经营范围、变更法定代表人等事宜的批复》，同意佛山阿特维斯的变更经营范围事宜。

2008年3月6日，佛山阿特维斯换领了广东省人民政府核发的商外资粤佛合资证字【1994】0067号《中华人民共和国外商投资企业批准证书》；2008年3月19日，佛山阿特维斯换领了广东省佛山市工商行政管理局核发的注册号为440600400005305的《营业执照》，经营范围变更为：生产化学药制剂、中成药制剂、医疗保健食品、化验及诊断试剂、护肤健康用品、洗涤及咨询服务等（涉及许可证、国家限制产品须另行办理报批手续）。

### 11、2013年7月，变更经营范围

2013年6月7日，佛山阿特维斯董事会通过决议，变更公司经营范围为生产化学药制剂、中成药制剂、化验及诊断试剂、护肤健康用品、洗涤及咨询服务等（涉及许可证、国家限制产品须另行办理报批手续）。

2013年7月24日，佛山市禅城区经济和科技促进局出具禅经外发【2013】76号《禅城区经济和科技促进局关于阿特维斯（佛山）制药有限公司变更经营范围的批复》，同意佛山阿特维斯的变更经营范围事宜。

2013年7月24日，佛山阿特维斯换领了广东省人民政府核发的商外资粤佛合资证字【1994】0067号《中华人民共和国外商投资企业批准证书》；2013年7月26日，佛山阿特维斯换领了广东省佛山市工商行政管理局核发的注册号为440600400005305的《营业执照》，经营范围变更为：生产化学药制剂、中成药制剂、化验及诊断试剂、护肤健康用品、洗涤及咨询服务等（涉及许可证、国家

限制产品须另行办理报批手续)。

### **12、2014年7月，更名为佛山手心**

2014年7月12日，佛山阿特维斯董事会作出决议，公司名称变更为佛山手心制药有限公司（以下简称“佛山手心”）。

2014年9月12日，佛山阿特维斯换领了广东省人民政府核发的商外资粤佛合资证字【1994】0067号《中华人民共和国台港澳侨投资企业批准证书》；2014年7月21日，佛山阿特维斯换领了广东省佛山市工商行政管理局核发的注册号为440600400005305的《营业执照》，名称变更为佛山手心。

### **13、2015年2月，外方股东名称变更**

2015年2月，佛山手心董事会通过决议，外方股东阿特维斯控股更名为手心香港制药有限公司（以下简称“香港手心”）。

2015年2月3日，广东省佛山市工商行政管理局出具了佛核变通外字【2015】第1500559489号《核准变更登记通知书》，同意佛山手心外方股东的名称变更事宜。

2015年2月10日，佛山手心换领了广东省人民政府核发的商外资粤佛合资证字【1994】0067号《中华人民共和国台港澳侨投资企业批准证书》；2015年2月3日，佛山手心换领了广东省佛山市工商行政管理局核发的注册号为440600400005305的《营业执照》。

## **（三）佛山手心历史沿革问题的规范**

截止本报告书签署日，佛山手心不存在需要规范的历史沿革问题。

## **（四）股权结构及控制关系情况**

佛山手心股权结构及控制权关系详见本节“一、（四）股权结构及控制权关系”部分内容。

## **（五）佛山手心分、子公司情况**

佛山手心报告期不存在分、子公司。

## （六）佛山手心最近两年一期简要财务报表

根据立信会计师出具的信会师报字[2016]第 610634 号《审计报告》，佛山手心相关财务数据如下所示：

### 1、资产负债表

单位：元

项目	2016年6月30日	2015年12月31日	2014年12月31日
流动资产合计	99,706,289.57	81,834,795.61	70,148,419.47
非流动资产合计	64,074,460.40	62,581,111.12	60,397,576.98
资产总计	163,780,749.97	144,415,906.73	130,545,996.45
流动负债合计	61,272,265.63	55,308,741.62	62,890,419.79
非流动负债合计			
负债总计	61,272,265.63	55,308,741.62	62,890,419.79
所有者权益合计	102,508,484.34	89,107,165.11	67,655,576.66
负债和所有者权益总计	163,780,749.97	144,415,906.73	130,545,996.45

### 2、利润表

单位：元

项目	2016年1-6月	2015年度	2014年度
营业总收入	57,007,461.98	100,462,903.85	70,428,098.82
营业利润	13,315,782.29	22,221,252.82	-14,786,870.29
利润总额	13,401,319.23	21,502,537.16	-15,375,755.35
净利润	13,401,319.23	21,451,588.45	-15,375,755.35
归属于母公司所有者的净利润	13,401,319.23	21,451,588.45	-15,375,755.35
扣除非经常性损益后归属于母公司所有者的净利润	13,301,664.21	21,929,388.45	-14,969,355.35

### 3、现金流量表

单位：元

项目	2016年1-6月	2015年度	2014年度
经营活动产生的现金流量净额	17,132,478.40	961,160.36	4,844,783.84
投资活动产生的现金流量净额	-10,967,782.43	-7,944,360.92	-1,771,459.62
筹资活动产生的现金流量净额	-	-	-17,000,000.00
汇率变动对现金及现金等价物的影响	-	-	-
现金及现金等价物净增加额	6,164,695.97	-6,983,200.56	-13,926,675.78

## （七）主营业务发展情况

### 1、主要业务情况介绍

佛山手心主要从事化学制剂和中成药等产品的研发、生产和销售，目前拥有 78 个产品文号，拥有多个独家产品及品牌产品，并不断地进行研究、发展、开拓、设计、生产市场需求的新产品。

佛山手心制药坐落于广东省佛山市禅城区，前身为全球知名制药集团阿特维斯集团下属阿特维斯（佛山）制药有限公司，是一家在当地具有较高知名度和口碑的老牌企业，占地 3.8 万平方米，现拥有 200 多名员工。佛山手心以“把握健康”为使命，始终坚持“欧盟品质，中国价格”，努力成为高标准家庭常用药的领导者。佛山手心拥有从美国、德国、加拿大等国家进口的先进生产设备和检测仪器，以保证药品在完好的质量管理规范条件下进行生产，同时于 2014 年年底通过新版 GMP 认证，时刻贯彻“质量至上”的宗旨。

### 2、主要产品和用途

佛山手心目前生产的剂型主要有硬胶囊剂、软胶囊剂、片剂、干混悬剂、搽剂、口服溶液剂，主要产品情况如下：

产品名称	产品图示	特点	用途
雷立雅 盐酸雷尼替丁胶囊		止痛快：快速止胃痛，10 分钟有效 药效长：药效长达 12 小时 质量优：独有防潮设计；内控质量标准高于中国药典、美国药典、英国药典	主要用于快速止胃痛
谓立雅 多潘立酮片		质量媲美原研，国内第一品牌仿制药，日治疗费便宜，不到原研药物的一半。国家基本药物，快速起效，溶出度高于国家规定标准	适用于消化不良、腹胀、暖气、恶心、呕吐、腹部胀痛

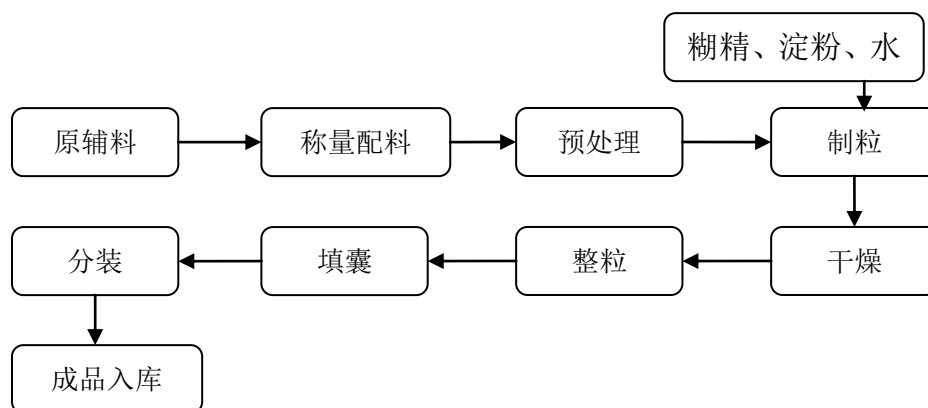
产品名称	产品图示	特点	用途
奥立雅 奥美拉唑肠溶胶囊		抑制胃酸，更快更强，经典质子泵抑制剂	适用于胃溃疡、十二指肠溃疡、应激性溃疡、反流性食管炎和卓-艾综合征（胃泌素瘤）
五子衍宗软胶囊		全国独家剂型，先进软胶囊技术，疗效超越传统丸剂被誉为“补阳方药之祖”“古今种子第一方”	男女同用，优生优育；中青男性：提升性功能，缓解身体疲劳；中老年人：提高生活质量，延缓衰老
麻仁软胶囊		润肠又滋补，排毒不拉肚	中青年女性：排毒、养颜、减肥；治疗排便困难及排便干硬，机理明确对痔疮以及术后引起的便秘，作用显著
雪哈虫草软胶囊		全国独家产品，药品级的高端健康品	适用于劳心多、熬夜多所导致的身疲懒言、抵抗力下降之人年老肾虚之人 有慢性病需要调理尤其是咳喘等慢性呼吸疾病之人等
卡曼舒 羧甲淀粉钠溶液		天然安全：天然植物中提取，安全无副作用	调节免疫：调节儿童自身免疫力，让孩子自身少生病，痊愈快；防治结合：治疗（减少呼吸道感染、哮喘痊愈快）+预防（多发季节少生病）

产品名称	产品图示	特点	用途
头孢氨苄甲氧苄啶胶囊		协同杀菌提高疗效	临床一线用药，特别用于部分耐青霉素细菌的轻度、中度感染；对呼吸道感染、尿路感染、中耳炎、皮肤软组织感染效果更优
阿莫西林胶囊		优良品质，最佳胶囊 迅速崩解，快速起效 质量稳定，方便携带和保存	阿莫西林适用于敏感菌所致的感染
维生素 B1 片		补充维生素 B	用于预防和治疗维生素 B1 缺乏症，如脚气病、神经炎、消化不良等。

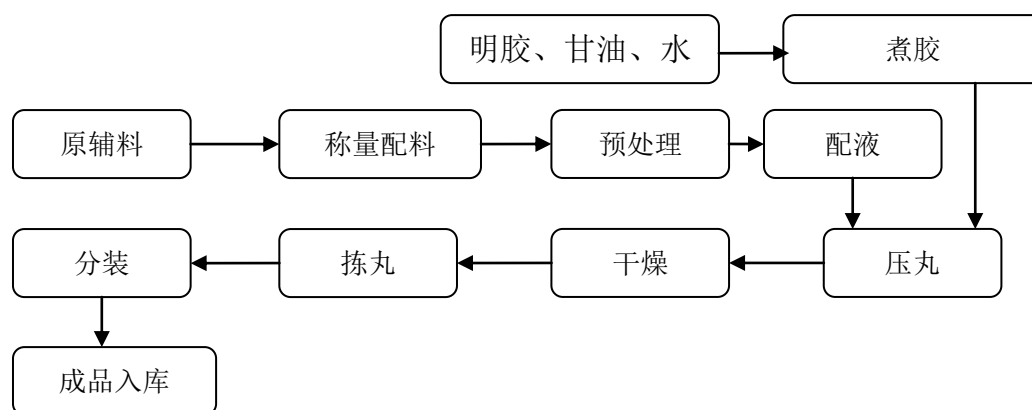
### 3、主要产品的工艺流程图或主要服务的流程图

佛山手心主要生产硬胶囊剂，软胶囊剂，片剂等产品，主要产品的工艺流程如下：

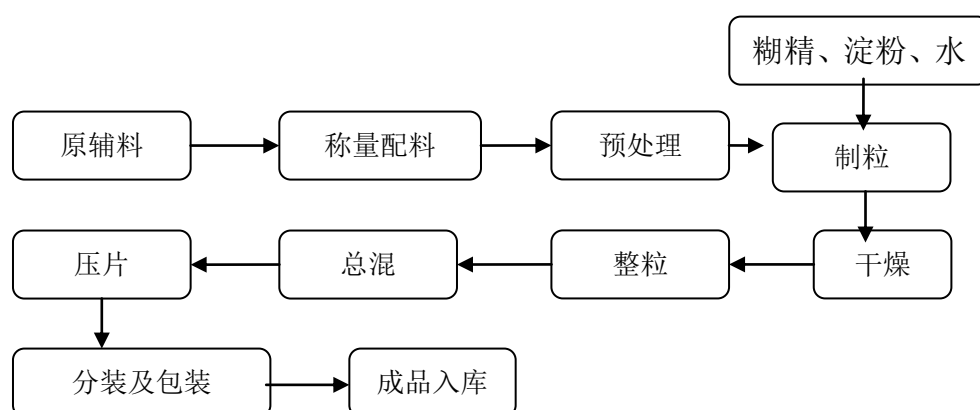
#### (1) 硬胶囊剂



## （2）软胶囊剂



## （3）片剂



## （八）佛山手心主营业务情况

佛山手心主要从事化学制剂和中成药等产品的研发、生产和销售，目前生产的剂型主要有硬胶囊剂、软胶囊剂、片剂、干混悬剂、搽剂、口服溶液剂，并拥有自主知识产权和核心技术，产品覆盖消化道系列、心血管、抗生素、儿童用药及生殖健康等领域。

佛山手心根据订单和客户需求组织生产，并将产品直接或者通过经销商销售给医院、药店和第三终端实现盈利。

### 1、佛山手心主要经营模式

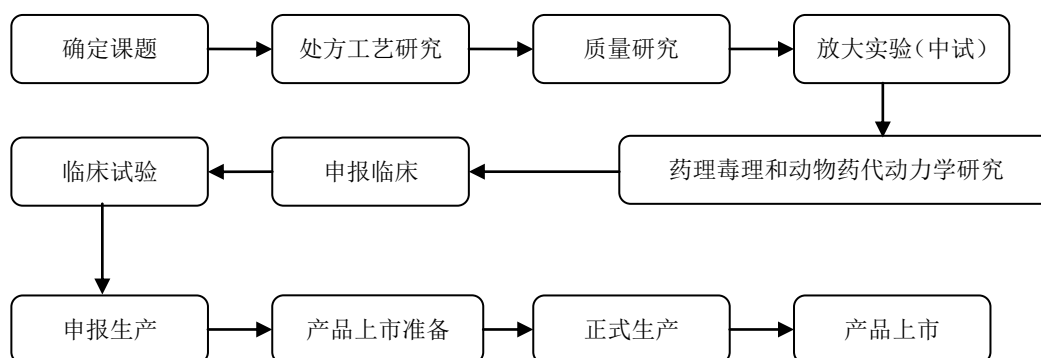
#### （1）研发模式

佛山手心新产品研发主要包括可行性研究、处方工艺研究、质量研究、放大实验、药理毒理和动物药代动力学研究、申报临床研究、临床实验、申报生产、

产品上市准备等阶段。目前佛山手心研发新产品主要参照《药品注册管理办法》（2007年局令第28号）《药品注册现场核查管理规定》等相关规定，制定了《新产品试验、试产、上市规程》、《批生产记录修订管理规程》、《实验工作程序》《实验室工作人员安全技术操作规程》等内部制度，对开发新产品各个阶段的流程进行严格控制，从而确保将技术创新转化为开发成果。

佛山手心的研发主要由研发工艺注册部负责，现有工艺研发人员5人，注册人员3人。研发工作分两方面，一是对已有产品和工艺的改进，二是新产品新工艺的研发。药品的研发周期较长，一个完整的新药从确定课题开始到上市要十几年的时间。

主要产品研发流程如下：



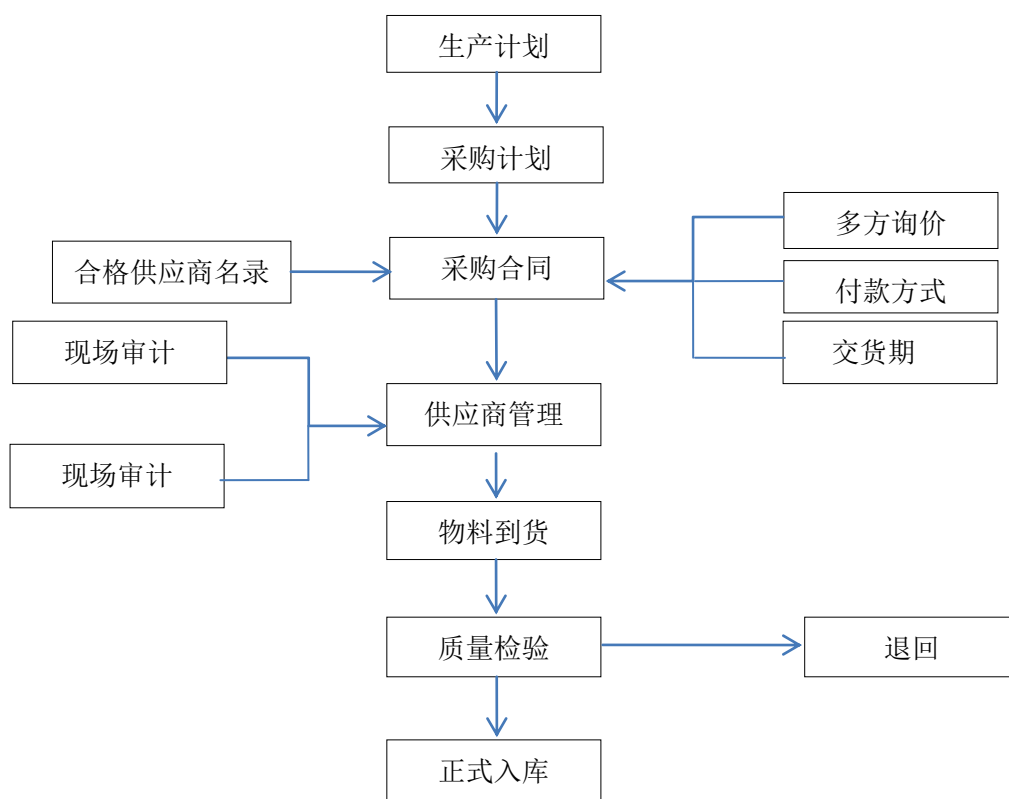
## （2）采购模式

佛山手心根据自身业务需要由物控部寻找合适的供应商，通过对多个供应商的产品质量、供货状况、产品价格等方面综合考虑评定选择供应商。佛山手心每年修订供应商名录，只有经批准列在供应商名录中的供应商才可以实施采购、入库、检验和使用。对于生产经营影响较大的主要原辅材料，会确定2-3个供应商，以保证原材料供应的稳定。对于新增的物料或新增的供应商，要履行严格的审批流程，先进行小样确认，试验，现场审计，样品试制，质量研究，申报药政备案，批准后方可确定为正式供应商。

生产计划部根据年度生产计划和月度具体生产计划，制定物料采购计划。物控部在此基础上根据市场情况进行调整，对于一些紧俏的物料或存在涨价趋势的物料会进行一定的储备，采购计划经总经理批准后实施。物控部进行采购合同的具体拟定，包括采购金额、数量和供货日期，其中采购价格采取协商的方式参照



市场价格确定，并及时向总经理报备。货物经质量部门验收后入库。具体采购程序如下：



### 1) 供应商日常管理

采购部负责建立供应商基本资料和对供应商进行ERP系统维护申请。采购部对已确认的供应商进行基本情况调查并要求供应商填写基础信息调查表。采购部应及时更新供应商基础信息资料，并传递到财务部、品质部。对系统中供应商信息，采购部应及时进行维护申请，得到总经理和财务部批准后方可由系统维护员对供应商信息进行维护，并确保信息的正确性、及时性。

### 2) 供应商的评估与选择

供应商日常管理档案是供应商业绩评估的主要客观依据。供应商业绩评估的内容主要有四项：产品质量、服务与合作、供货准时及包装完好、现场质量审计。

BOM物料必须在现行的《合格供应商清单》中选择供应商或从已获批准“供应商确认审批表”中的供应商处购买。为保证及时供货和合理的采购价格，主要BOM物料筛选两家或两家以上供应商作为固定供应商。

### (3) 生产模式

佛山手心生产的产品属于医药制剂，剂型主要有硬胶囊剂、软胶囊剂、片剂、干混悬剂、搽剂、口服溶液剂。佛山手心生产实行“以销定产、适量备库”的方式，生产计划严格按照销售计划及安全库存标准制定。

### 1) 产能规划

佛山手心贸易部于当年11月前提出下年度的销售计划。计划部依据贸易部提供的下年度的销售计划及当月提供的到本年底的滚动销售情况，预计本年度末的产品库存、材料库存，结合库存控制政策来拟定下年度的年度生产计划。

### 2) 特殊产品安排

激素类产品的生产安排，为防止激素类产品影响其他产品的生产，对此类产品的生产进行集中安排；对于生产区域采用独立直接排风系统的，同一空调系统控制的其余区域可以正常安排其它产品生产；对于生产区域与其它生产区域共用空调系统的，在激素类产品生产期间，同一空调系统控制范围内不再安排其它产品生产。

## （4）销售模式

佛山手心产品主要在国内销售，主要采用经销商的模式销售，由于产品结构和多年的历史成因，华南市场主要销售雷尼替丁及抗生素类产品（流通产品），通过一级商二级商配送的方式流通至OTC市场，占全年销售额的70%左右。通过与一级二级商的合同约定，年终对一二级商进行控制和激励，同时会在销售过程中推出一些促销政策，推动流通产品的终端销售。

华南外市场的销售主要以佛山手心员工加合作代表的模式进行，2016年基本覆盖到每一个省。通过寻找合适代理商，借助他们的销售渠道销售产品。主要销售控销产品，销往医院、药店和第三终端。

## 2、委外生产情况

报告期内，佛山手心委外生产情况如下：

（1）2014年，佛山手心委外生产具体情况如下：

单位：万元

委托方	交易金额	委托内容
广州嘉禾制药有限公司	204.88	五子及麻仁浸膏粉
广东一方制药有限公司	8.99	苦杏仁油及火麻仁油

广东青云山药业有限公司	0.15	哈蟆油灭菌干燥粉
合计	214.02	-
占主营业务成本的比重	4.47%	-

2014年度，佛山手心委外生产金额为214.02万元，占主营业务成本的比重为4.47%。佛山手心委外生产占佛山手心主营业务成本的比重较低，佛山手心不存在依赖委外生产的情形。

### 3、前五名客户销售情况

报告期内，佛山手心不涉及国外销售的情况，国内采用经销商模式销售，经销商销售全部为买断式销售。

2014年度、2015年度与2016年1-6月，佛山手心前五大客户如下：

#### (1) 2016年1-6月前五大客户

单位：万元

客户名称	销售收入（含税）	占营业收入比例
佛山创美药业有限公司	656.92	11.52%
广东九州通医药有限公司	455.76	7.99%
湛江市光正药业有限公司	432.62	7.59%
福建泉南医药有限公司	350.51	6.15%
佛山大康华药业有限公司	298.17	5.23%
合计	2,193.98	38.49%

#### (2) 2015年度前五大客户

单位：万元

客户名称	销售收入（含税）	占营业收入比例
湛江市光正药业有限公司	995.61	9.91%
湛江市钧安药业有限公司	937.52	9.33%
佛山创美药业有限公司	798.96	7.95%
福建泉南医药有限公司	603.74	6.01%
广东九州通医药有限公司	566.33	5.64%
合计	3,902.16	38.84%

#### (3) 2014年度前五大客户

单位：万元

客户名称	销售收入（含税）	占营业收入比例
湛江市光正药业有限公司	1,051.85	14.94%
广东思明药业有限公司	508.39	7.22%
福建泉南医药有限公司	438.47	6.23%
佛山大康华药业有限公司	420.24	5.97%

客户名称	销售收入（含税）	占营业收入比例
广西水力药业有限公司	303.08	4.30%
合计	2,722.03	38.65%

2014 年度、2015 年度与 2016 年 1-6 月，佛山手心主要采用经销商销售模式是行业特点及自身产品结构、销售区域等原因所致的。

佛山手心销售区域主要集中在华南地区，单个经销商销售占比不高，佛山手心不存在向单个经销商的销售比例超过总额的 50% 或严重依赖于少数经销商的情形。

#### 4、报告期内分产品销售情况以及分地区销售情况。

##### （1）分产品销售情况

2014 年度、2015 年度与 2016 年 1-6 月，佛山手心分产品销售收入如下：

单位：万元

产品类别	2016 年 1-6 月		2015 年度		2014 年度	
	营业收入	占比	营业收入	占比	营业收入	占比
擦剂	24.69	0.43%	33.19	0.33%	46.42	0.66%
口服液	177.21	3.11%	268.11	2.67%	251.63	3.57%
片剂	755.71	13.26%	1,130.41	11.25%	901.01	12.79%
青霉素	193.01	3.39%	478.09	4.76%	421.82	5.99%
软胶囊	793.18	13.91%	1,457.22	14.51%	1,585.56	22.51%
头孢	308.34	5.41%	649.31	6.46%	895.23	12.71%
硬胶囊	3,448.62	60.49%	6,029.96	60.02%	2,941.14	41.76%
合计	5,700.75	100%	10,046.29	100%	7,042.81	100%

2014 年度、2015 年度与 2016 年 1-6 月，佛山手心主要产品包括硬胶囊、片剂、软胶囊等。

##### （2）分地区销售情况

2014 年度、2015 年度与 2016 年 1-6 月，佛山手心分地区销售收入如下：

单位：万元

项 目	2016 年 1-6 月		2015 年度		2014 年度	
	营业收入	占比	营业收入	占比	营业收入	占比
东北区	98.32	1.72%	104.84	1.04%	140.40	1.99%
华北区	172.66	3.03%	317.95	3.16%	358.30	5.09%
华东区	460.33	8.07%	921.93	9.18%	1,016.35	14.43%
华南区	4,479.70	78.58%	7,799.81	77.63%	4,710.30	66.88%
华中区	235.99	4.14%	497.71	4.95%	344.54	4.89%

西北区	86.39	1.52%	70.66	0.7%	84.71	1.20%
西南区	167.34	2.94%	333.38	3.32%	388.21	5.51%
合计	5,700.75	100%	10,046.29	100%	7,042.81	100%

2014年度、2015年度与2016年1-6月，佛山手心主要销售收入来源于华南地区。

## 5、主要原材料采购情况

### （1）主要原材料采购情况

佛山手心采购的主要原材料包括盐酸雷尼替丁、诺氟沙星、阿莫西林、明胶空心胶囊等。

### （2）报告期内，佛山手心前五名供应商的情况

单位：万元

序号	供应商名称	采购金额(含税)	占材料采购总额比例
2016年1-6月			
1	青岛益青药用胶囊有限公司	419.72	16.21%
2	佛山市南海区西樵胜利印刷厂	264.00	10.20%
3	广东省药材公司中药饮品厂	261.33	10.09%
4	江苏汉斯通药业有限公司	256.16	9.89%
5	西安力邦制药有限公司	211.17	8.16%
合计		1,412.38	49.36%
2015年			
1	青岛益青药用胶囊有限公司	556.13	13.97%
2	佛山市南海区西樵胜利印刷厂	463.48	11.64%
3	石家庄海力药业有限公司	398.33	10.01%
4	江苏汉斯通药业有限公司	316.16	7.94%
5	河南康泰制药集团公司	294.10	7.39%
合计		2,028.20	50.96%
2014年			
1	广东省药材公司中药饮片厂	442.49	13.50%
2	河南康泰制药集团公司	235.80	7.19%
3	河南利华制药有限公司	164.60	5.02%
4	青岛益青药用胶囊有限公司	149.21	4.55%

5	西安力邦制药有限公司	137.45	4.19%
合计		1,129.98	34.46%

报告期内，佛山手心对单一供应商的采购金额均未超过 50%，因此不存在严重依赖单一供应商的情形。佛山手心董事、监事、高级管理人员和核心技术人员，其他主要关联方或持有浙江 5% 以上股份的股东在报告期内各期前五大供应商中未占有权益。

## 6、环境保护和安全生产情况

### （1）环保情况

佛山手心高度重视环境保护工作，认真贯彻落实国家和地方政府有关环境保护工作的方针、政策、法律、法规和标准，制定、修订公司各项环境保护管理制度及各项指标并组织公司实施。

#### ①环境保护执行的标准

佛山手心经营过程中，严格遵守《中华人民共和国固体废物污染环境防治法》、《大气污染物综合排放标准》（DB11/501-2007）、《水污染排放标准》（DB11/307-2013）、《工业企业厂界环境噪声排放标准》（GB12348-2008）等法律法规的要求。

#### ②环境保护措施

佛山手心将工业废水经过预处理符合标准后，通过东鄱污水处理厂集中处理；

佛山手心产生的主要大气污染物包括前处理车间粉尘、提取产生的乙醇废气。通过对车间配备除尘柜、排气筒、一级袋式除尘器等设备进行粉尘处理，对乙醇废气先采用冷凝法（回收塔）回收处理，确保达到排放标准；佛山手心对工业固体废物按照相关规范处理，主要通过采取防雨、防渗、防风、防漏等保护措施，并制定好固体废物特别是危险废物转移运输中的污染防范及事故应急措施；佛山手心主要通过采取选择低噪声设备，加盖隔音罩进行防护噪声源。

#### ③环保处罚及整改措施

2015 年 8 月 24 日，佛山手心中成药制剂产品建设项目环境影响评价文件未

经环保部门同意，就开工新建萃取生产车间及配套的废气、废水治理设施。佛山市禅城区环境保护局于 2015 年 10 月 19 日向佛山手心出具佛禅环罚张字【2015】第 32 号行政处罚决定书，给予罚款十万元整，并责令停止萃取车间生产车间及配套的废气、废水治理设施建设。

整改措施：目前佛山手心已整改完毕，并办理了相关环评手续。

独立财务顾问和律师经往佛山市禅城区环境保护和城市管理局张槎分局核查，佛山市禅城区环境保护和城市管理局张槎分局认为佛山手心上述处罚不属于《环保法》明确规定的情节严重的违法行为。

## （2）安全生产情况

佛山手心是制剂生产企业，制剂生产是物理过程，没有化学反应。佛山手心对中药提取车间严格执行设计规范，设备全部选用不锈钢；车间配备了有机溶媒自动报警、火焰报警和烟感报警共三级自动报警装置，能在第一时间发现隐患予以制止。佛山手心建立了相应的安全管理制度，并建立了相应的规程，获得了安全标准化验收。每年都对职工进行安全培训和消防演练；新入职的员工都要进行了相应的安全培训后方能上岗。

报告期内，佛山手心未发生重大安全事故，不存在因安全生产受到处罚的情形。

## （3）佛山手心最近三年及一期相关费用支出及未来支出的情况

项目	支出金额			
	2016 年 1-6 月	2015 年	2014 年	2013 年
环保支出	10.14	346.96	8.20	3.38
安全生产支出	12.43	73.07	97.92	267.72
合计	22.57	420.03	106.12	271.10

佛山手心最近三年环保和安全生产支出整体呈增长趋势，佛山手心未来将根据生产经营需要继续加大对环保和安全生产方面的投入。

## 7、质量控制情况

自成立以来，佛山手心逐步建立并完善质量管理体系，在设计、研发、制造、安装服务等过程中实施标准化管理和控制，建立了一套较为完善的企业质量标准，使产品质量得到持续改进。

### （1）质量控制标准

佛山手心的质量管理体系严格按照中国 GMP 体系要求构建。在具体质量标准上，佛山手心所有的原料药采购都执行比中国药典更严格的内控标准，辅料和包装材料执行药典标准以及行业标准、国家标准等。出厂制剂产品执行比中国药典标准更加严格的内控标准，确保了在有效期内维持高质量。

### （2）质量控制措施

佛山手心实施了从源头到产品售后的全方位全程的质量控制体系。佛山手心所使用的原辅材料均制定了质量标准，对每一批进厂的原辅材料实施质量检验，合格后方可入库使用；按照原辅材料的性质分别建造了常温库、阴凉库、冷库，用来储存物料，确保物料在储存期内的质量。

生产过程严格按照指定的工艺进行生产，分别建立了中间体和半成品的质量标准并实施检测，生产现场配备有质量保证现场检查员，全程监督检查生产全过程的执行规程和 GMP 的情况，遇到偏差及时纠正。

产品经检验合格，并生产过程符合 GMP 要求，才能进行销售；每批产品均进行留样观察，一旦发生市场投诉，可以立即抽取留样进行分析并确定原因。

### （3）质量纠纷情况

佛山手心建立了投诉管理规程，一旦发生质量投诉，质量部人员第一时间联系客户进行沟通和处理，必要时进行现场处理，以确保客户满意。报告期内，佛山手心不存在违反产品质量法律法规的情形或产品质量违法情况，也不存在被产品质量监督管理部门处罚或追究违法责任的情形。

## 8、一致性评价情况

根据《国务院办公厅关于开展仿制药质量和疗效一致性评价的意见》（国办发〔2016〕8号）、《总局关于落实〈国务院办公厅关于开展仿制药质量和疗效一致性评价的意见〉有关事项的公告》（2016年第106号）等文件要求，仿制药一致性评价对象和实施阶段的主要规定如下：（一）化学药品新注册分类实施前批准上市的仿制药，包括国产仿制药、进口仿制药和原研药品地产化品种，均须开展一致性评价。（二）凡2007年10月1日前批准上市的列入国家基本药物目录（2012年版）中的化学药品仿制药口服固体制剂，原则上应在2018年底前完成一致性评价。（三）上述第（二）款以外的化学药品仿制药口服固体制剂，企业



可以自行组织一致性评价；自第一家品种通过一致性评价后，三年后不再受理其他药品生产企业相同品种的一致性评价申请。

根据上述文件要求，仿制药一致性评价主要进行二个方面的工作，即药学研究（主要是体外溶出性能一致性研究）和临床研究（一般进行生物等效性研究）。

佛山手心目前一共有 78 个药品批件，其中在生产的药品批件情况如下：

序号	品种名称	批准文号
1	盐酸雷尼替丁胶囊	国药准字 H44021231
2	奥美拉唑肠溶胶囊	国药准字 H10930087
3	头孢拉定胶囊	国药准字 H44021332
4	头孢氨苄胶囊	国药准字 H44021330
5	诺氟沙星胶囊	国药准字 H44021212
6	阿莫西林胶囊	国药准字 H44021203
7	阿莫西林胶囊	国药准字 H44021202
8	醋酸泼尼松片	国药准字 H44021207
9	维生素 B6 片	国药准字 H44021226
10	多潘立酮片	国药准字 H20093370
11	阿莫西林干混悬剂 250mg	国药准字 H44021309
12	阿莫西林干混悬剂 125mg	国药准字 H44021308
13	马来酸依那普利胶囊 5mg	国药准字 H10930089
14	维生素 B1 片	国药准字 H44021224
15	维生素 C 片 100mg	国药准字 H44021227
16	复合维生素 B 片	国药准字 H44021312
17	肌苷片	国药准字 H44021326
18	土霉素片	国药准字 H44021334
19	西咪替丁胶囊	国药准字 H44021319
20	头孢氨苄甲氧苄啶胶囊	国药准字 H44025288
21	维磷葡钙片	国药准字 H44024506
22	硝苯地平胶丸	国药准字 H44021214
23	茶碱愈创甘油醚软胶囊	国药准字 H10930086
24	麻仁软胶囊	国药准字 Z10930033
25	五子衍宗软胶囊	国药准字 Z20010020
26	雪蛤虫草软胶囊	国药准字 B20020670
27	羧甲淀粉钠溶液	国药准字 H44021640
28	硝酸咪康唑搽剂	国药准字 H44024675

根据上述文件要求，佛山手心在生产药品需要在 2018 年底完成一致性评价的在产药品共 9 个规格，具体情况如下：

序号	品种名称	批准文号
1	盐酸雷尼替丁胶囊	国药准字 H44021231
2	奥美拉唑肠溶胶囊	国药准字 H10930087
3	头孢拉定胶囊	国药准字 H44021332
4	头孢氨苄胶囊	国药准字 H44021330
5	诺氟沙星胶囊	国药准字 H44021212
6	阿莫西林胶囊	国药准字 H44021203
7	阿莫西林胶囊	国药准字 H44021202
8	醋酸泼尼松片	国药准字 H44021207
9	维生素 B6 片	国药准字 H44021226

佛山手心在生产药品中，多潘立酮片等 14 种药品属于未列入国家基本药物目录（2012 年版）的仿制药口服固体制剂，佛山手心可以自行组织一致性评价，最迟在竞争对手通过一致性评价后三年内通过，具体如下：

编号	药品名称	批准文号
1	多潘立酮片	国药准字 H20093370
2	阿莫西林干混悬剂 250mg	国药准字 H44021309
3	阿莫西林干混悬剂 125mg	国药准字 H44021308
4	马来酸依那普利胶囊 5mg	国药准字 H10930089
5	维生素 B1 片	国药准字 H44021224
6	维生素 C 片 100mg	国药准字 H44021227
7	复合维生素 B 片	国药准字 H44021312
8	肌苷片	国药准字 H44021326
9	土霉素片	国药准字 H44021334
10	西咪替丁胶囊	国药准字 H44021319
11	头孢氨苄甲氧苄啶胶囊	国药准字 H44025288
12	维磷葡钙片	国药准字 H44024506
13	硝苯地平胶丸	国药准字 H44021214
14	茶碱愈创甘油醚软胶囊	国药准字 H10930086

佛山手心现有药品中，麻仁软胶囊等 5 种中成药或溶液等不属于口服固体制剂，国家食药监局尚未明确一致性评价要求，暂不需组织一致性评价，具体如下：

序号	产品名称	药品批准文号
1	麻仁软胶囊	国药准字 Z10930033
2	五子衍宗软胶囊	国药准字 Z20010020
3	雪蛤虫草软胶囊	国药准字 B20020670
4	羧甲淀粉钠溶液	国药准字 H44021640
5	硝酸咪康唑搽剂	国药准字 H44024675

综上，佛山手心现正常生产的 28 种制剂中一共有 9 个剂型需要在 2018 年底

之前完成一致性评价，其中盐酸雷尼替丁胶囊、诺氟沙星胶囊、阿莫西林胶囊和头孢氨苄胶囊为最主要产品，本次拟优先进行一致性评价，其他产品择机进行。佛山手心已根据国家食药监局《普通口服固体制剂参比制剂选择和确定指导原则》（2016年61号）和《仿制药质量和疗效一致性评价参比制剂备案与推荐程序》（2016年99号）等文件精神，已对主要产品一致性评价制定了详细的计划，并和国内外主要厂商进行外溶出性能对比，但上述文件尚未下达参比制剂名录，也未开通参比制剂一次性进口通道，因此尚无法确定参比制剂，而生物等效性研究方面国家有关部门尚未明确指导原则，尚不能开展相应工作。待相关文件明确后，佛山手心将按照国家食药监局《仿制药质量和疗效一致性评价工作程序》（2016年第105号）进行申报一致性评价材料。

因佛山手心原为国际医药巨头阿特维斯控股子公司，一直采用欧盟标准生产，产品品质较高，根据佛山手心对主要产品自行测试数据，基本上可以满足一致性评价的相关要求，因此佛山手心主要产品通过一致性评价的可能性较高。

根据目前颁布的仿制药一致性评价政策，佛山手心主要产品如果能够在规定时限内通过一致性评价，则可以快速提高市场地位和抢占市场份额，提高核心竞争力，实现销售收入和经营业绩的大幅增长，对预测期收入、利润等主要财务指标产生积极影响。反之，如果不能在规定时限内通过一致性评价，则面临主要产品注册批件失效导致的经营业绩大幅下降的风险，对预测期收入、利润等主要财务指标产生不利影响。

## （九）最近三年资产评估、股权转让等情况

### 1、最近三年资产评估情况

最近三年，佛山手心不存在与交易、增资或改制相关的评估或估值情况。

### 2、最近三年股权转让情况及其合理性

#### （1）佛山手心股权的直接转让

最近三年，佛山手心不存在股权直接转让的情形。

#### （2）佛山手心股权的间接转让

2014年1月22日，Actavis Holding Asia B.V.将其持有的阿特维斯（中国）

控股有限公司（香港手心前身）100%股份转让给浙江手心，根据双方签署的《股权收购协议》、《股权收购协议之补充协议》，香港手心 100%股权作价 1,000 万美元，此次转让完成后，浙江手心通过香港手心持有佛山手心 90%股权。

2015 年 8 月 7 日，浙江手心其持有的香港手心 100%股份转让给中国医化，转让价格为 998 万美元。此次转让完成后，中国医化通过香港手心持有佛山手心 90%股权。

综上，与最近三年内佛山手心股份的转让价格相比，本次交易中佛山手心股份的作价大幅增加，主要原因是 2015 年之前佛山手心一直处于亏损状况，浙江手心及中国医化收购佛山手心之后，加强了对佛山手心的经营管理，佛山手心 2015 年度成功扭亏为盈，实现净利润 2,145.16 万元，根据银信评估收益法评估预测，佛山手心未来盈利可期；佛山手心注册资本 2,450 万美元，折合人民币 21,315 万元，考虑到永太科技本次收购出于上下游产业链战略整合，本次佛山手心 90%股权交易价格 20,000 万元，接近佛山手心注册资本，定价基本合理；且前两次股权转让没有对应的业绩承诺及补偿，本次交易，上市公司与中国医化、香港手心、范伟荣和胡沛兴签署了《盈利补偿协议》，根据该协议，中国医化和香港手心共同承诺浙江手心和佛山手心（佛山手心按照 90%计算，下同）2016 年度至 2018 年度经审计的承诺盈利数合计不低于人民币 22,480 万元，2018 年度结束时，如浙江手心和佛山手心截至当期期末累计实际盈利数小于截至当期期末累计承诺盈利数的，则中国医化应根据《盈利补偿协议》对上市公司进行补偿，范伟荣、胡沛兴对中国医化的补偿义务承担连带保证责任。因此，较最近三年转让价格相比，变化在合理范围之内。

## （十）核心管理层与核心技术人员

### 1、核心管理层与核心技术人员简历

范伟荣先生简历详见本节一、（十）、1、核心管理层与核心技术人员简历部分内容。

马荣琴女士，女，中国籍，身份证号为 3703041964\*\*\*\*0626，住所为杭州市萧山区城厢街道\*\*\*\*，通讯地址为佛山市禅城区轻工二路 10 号，无境外永久居留权。1987 年 7 月至 1992 年 8 月，任淄博有机化工厂开发科副科长；1992

年 8 月至 1994 年 6 月，任山东新华制药厂五车间质量员；1994 年 6 月至 2006 年 1 月，任山东新华制药股份有限公司技术处及 QA 副部长；2006 年至 2010 年 2 月，任浙江手心医药化学品有限公司质量副总经理；2010 年 3 月至今任浙江手心医药化学品有限公司生产副总经理；2014 年 2 月至今，任佛山手心制药有限公司总经理、企业负责人。

**范越越女士**，女，中国籍，身份证号为 3390051986\*\*\*\*6027，住所为杭州市萧山区坎山镇\*\*\*\*，通讯地址为浙江省杭州市萧山区市心南路 288 号，无境外永久居留权。2011 年 1 月至 2013 年 6 月，在 Glow Networks 从事运营管理工作；2013 年 9 月至今，任佛山手心贸易部经理。

## 2、竞业禁止和任职承诺

《购买资产协议》中约定：

（1）本次交易完成后至盈利承诺期间届满前，香港手心头须尽量保证高级管理人员和核心技术人员的稳定，目标公司现有高级管理人员和核心技术人员不主动从目标公司离职（经永太科技书面批准的除外）。

（2）本次交易完成后五年内，目标公司现有高级管理人员承诺均不得从事（包括但不限于投资、任职、受托经营等）与目标公司营业范围内相同的业务。

## 三、浙江手心资产权属情况

### （一）固定产权属情况

#### 1、最近一期末固定资产账面价值

浙江手心的固定资产主要为房屋及建筑物、机器设备、运输设备、电子设备及其他五类。截至 2016 年 6 月 30 日，浙江手心固定资产总体成新率为 55.64%，具体情况如下：

单位：万元

类别	账面原值	账面净值	成新率 (%)	折旧年限	预计净残值率	年折旧率 (%)
房屋及建筑物	2,519.46	1,649.92	65.49	20	10%	4.50
机器设备	4,384.09	2,295.64	52.36	2—10	10%	45.00-9.00

类别	账面原值	账面净值	成新率 (%)	折旧年限	预计净残值率	年折旧率 (%)
运输设备	315.62	100.56	31.86	5-10	10%	18.00-9.00
电子设备及其他	282.32	127.52	45.17	5	10%	18.00
合计	7,501.49	4,173.63	55.64			

截至本报告书签署之日，浙江手心拥有的房屋情况如下：

序号	权证编号	坐落位置	建筑面积 (m <sup>2</sup> )	他项权利	债权数额 (万元)
1	萧更字第 16442907 号	萧山区南阳街道浙江南阳经济开发区	1,500.38	抵押	460.63
2	萧更字第 16442911 号		1,761.53	抵押	540.80
3	萧更字第 16442912 号		1,819.63	抵押	558.64
4	萧更字第 16442914 号		237.98	抵押	73.06
5	萧更字第 16442915 号		505.34	抵押	155.14
6	萧更字第 16442916 号		155.74	抵押	47.82
7	萧更字第 16442917 号		505.34	抵押	155.14
8	萧更字第 16442918 号		28.58	抵押	8.77
9	萧更字第 16441659 号		3,291.94	无	
10	无证	萧山区南阳街道浙江南阳经济开发区	1,048.00	无	
11	无证		1,915.68	无	
12	无证		4,024.80	无	

其中浙江手心尚未办理权属证书的全部房产面积、账面价值及占比如下：

序号	房产名称	面积 (m <sup>2</sup> )	账面原值 (万元)	账面价值 (万元)	无证房产账面原值占固定资产及长期待摊费用账面原值比例
1	门卫房和车库	1,048.00	28.25	16.81	0.21%
2	加巴喷丁升级改造仓库	1,915.68	382.20	324.87	4.09%
3	8号污水处理车间	4,024.80	666.28	525.38	6.61%
合计		6,988.48	1,076.74	867.06	10.92%

注：8号污水处理车间在长期待摊费用里核算，因此计算比例时计算的是账面原值占固定资产和长期待摊费用账面原值的比例。

浙江手心在自有土地和从高月飞处租赁土地自建房产共计 6,988.48 平方米，其中综合楼连接房建筑面积 1,048.00 平方米在自有土地上搭建的临时建筑，现用来做门卫房和车库，未办理房产证；加巴喷丁升级改造仓库建筑面积 1,915.68 平方米，其中有三分之一建在租赁高月飞的集体建设用地上，8 号污水处理车间建筑面积 4,024.80 平方米，建在租赁高月飞的集体建设用地上，这两处房产因涉及租赁集体建设用地，未办理房屋所有权证。

## 2、未取得权属证书资产对生产经营的影响

未取得权属证书的资产中评估净值超过 20 万元的包括综合楼连接房、8 号污水处理车间、加巴喷丁升级改造仓库、污水处理池、绿化道路工程等其他附属设施，均为生产经营附属的建筑物、构筑物，上述资产为浙江手心的生产经营的配套设施。其中综合楼连接房为门卫房和车库，系临时建筑，未按照《中华人民共和国城乡规划法》等法律法规的规定履行临时建设的申请、审批手续。加巴喷丁升级改造仓库和 8 号污水处理车间建在租赁高月飞的集体建设用地上，未按照《中华人民共和国土地管理法》等法律法规的规定履行征收集体土地，变更土地性质等手续。加巴喷丁升级改造仓库和 8 号污水处理车间对应的土地正在进行规划调整，办理变更土地性质手续，土地规划调整完成后由浙江手心向土地管理部门报批征用，待土地征用完成后办理房屋产权证。因杭州土地管理部门的行政审批时间难以预测，所以目前难以预计上述房屋产权证书办毕期限。

杭州空港经济区管理委员会于 2016 年 6 月 17 日出具《证明》，证明浙江手心现租赁的位于萧山区南阳街道浙江南阳开发区 8.8879 亩集体建设土地正在进行规划调整，办理变更土地性质手续。该委员会同意在租赁土地规划调整完成后由浙江手心向土地管理部门报批征用。该委员会同意浙江手心在租赁土地上的房屋建筑物继续由浙江手心使用。

2016 年 4 月 7 日，范伟荣、胡沛兴及中国医化出具《承诺函》，承诺：如上述无证资产因土地征收、规划变更、纠纷或其他原因导致房产被拆除或搬迁，或者受到有关政府管理部门处罚，由此对浙江手心造成损失的，范伟荣、胡沛兴及中国医化将无条件以现金对浙江手心进行全额补偿。

独立财务顾问和律师经核查认为，浙江手心未取得房产证的 3 项房屋建筑物由于历史原因，不能办理房屋权属证书，但根据杭州空港经济区管理委员会的证

明以及浙江手心控股股东中国医化及范伟荣、胡沛兴出具的承诺，该 3 项房屋建筑物不会对本次重组造成实质性障碍，不会对重组完成后的上市公司产生重大影响。

### 3、未取得权属证书资产的评估情况

截止本报告书签署日，浙江手心未取得房产证的房屋建筑物等共 3 项，账面价值 930.30 万元，占浙江手心固定资产及长期待摊费用账面价值（8 号污水处理车间计入长期待摊费用）的比例为 10.92%，浙江手心未取得房产证的房屋建筑物面积约为 6,988.48 平方米，评估值为 956.65 万元。

## （二）无形资产权属情况

### 1、最近一期末无形资产账面价值

截至 2016 年 6 月 30 日，浙江手心无形资产账面价值 121.11 万元，主要情况如下表：

单位：万元

项目	无形资产原值	累计摊销	无形资产净值	成新率(%)
土地使用权	224.76	104.79	119.97	53.38
软件	36.47	35.34	1.14	3.13
合计	261.24	140.13	121.11	46.36

### 2、土地使用权

浙江手心拥有土地使用权情况如下：

序号	土地证号	坐落位置	面积(m <sup>2</sup> )	终止日期	取得方式	土地用途	是否抵押
1	萧杭国用(2007)第 0400033 号	杭州市南阳镇坞里村	9,998.36	2031.07.15	国有出让	工业用地	是
2	萧杭国用(2007)第 0400002 号	杭州市南阳镇东风村、远大村	4,239.55	2030.12.15	国有出让	工业用地	是

### 3、商标

截至本说明书签署日，浙江手心拥有 5 项注册商标，具体情况如下：

序号	注册号	分类号	商标文样	有效期限	核定使用产品
----	-----	-----	------	------	--------



1	第 5811926 号	第 5 类		2010.2.7 至 2020.2.6	(第 5 类) 净化剂; 兽 医用药; 消灭有害动物 制剂; 医用敷料;
2	第 5811923 号	第 5 类		2009.12.14 至 2019.12.13	(第 5 类) 医药制剂; 化学药物制剂; 针剂; 片剂; 原料药; 医用营 养品; 净化剂; 兽医用 药; 消灭有害动物制 剂; 医用敷料;
3	第 5811924 号	第 5 类		2009.12.14 至 2019.12.13	(第 5 类) 医药制剂; 化学药物制剂; 针剂; 片剂; 原料药; 医用营 养品; 净化剂; 兽医用 药; 消灭有害动物制 剂; 医用敷料;
4	第 5811927 号	第 5 类		2009.12.21 至 2019.12.20	(第 5 类) 净化剂; 兽 医用药; 消灭有害动物 制剂; 医用敷料;
5	第 5861712 号	第 5 类	CHIRALPHARMA	2009.12.28 至 2019.12.27	(第 5 类) 医药制剂; 化学药物制剂; 针剂; 片剂; 原料药; 医用营 养品; 净化剂; 兽医用 药; 消灭有害动物制 剂; 医用敷料;

#### 4、专利技术

截至本报告书签署日, 浙江手心拥有 7 项发明专利, 其中国外专利 1 项, 无正在申请中的专利, 具体情况如下

##### (1) 国内专利

序号	专利名称	申请日期	专利号	证书号
发明专利				
1	微波水解法水解 $\alpha$ -甲基--(3,4-二甲氧基苄基) - $\alpha$ -氨基丙腈制备甲基多巴	2012.6.21	ZL 2012 1 0208131.X	第 1412818 号
2	微波碱水解 5-甲基-5-(3,4-二甲氧基苄基) 乙内酰胺制备甲基多巴的方法	2012.6.21	ZL 2012 1 0211529.9	第 1383878 号
3	酸直接水解 5-甲基-5-(3,4-二甲氧基苄基) 乙内酰胺制备甲基多巴的方法	2012.6.21	ZL 2012 1 0209088.9	第 1551411 号
4	加巴喷丁的制备方法	2006.6.12	ZL 2006 1 0051909.5	第 408564 号
5	一种卡比多巴的精制方法	2011.12.23	ZL 2011 1 0439898.9	第 1131459 号

序号	专利名称	申请日期	专利号	证书号
<b>发明专利</b>				
6	一种二甲基二碳酸盐的制备方法	2011.4.29	ZL 2011 1 0110402.3	第 1280582 号

注：根据《中华人民共和国专利法》，发明专利权的期限为二十年，自申请日起计算。

## （2）国外专利

序号	专利名称	申请日期	专利号	注册国家
1	Process Suitable For Industrial Scale Production Of Gabapentin 工业量产加巴喷丁的适宜工艺	2008.10.28	US 7,442,834 B2	美国

上述知识产权权属清晰，不存在权属方面的法律瑕疵或纠纷。

## （三）资产租赁情况

截至本报告书签署日，浙江手心租赁资产情况如下：

### 1、租赁土地、房产情况

2016年3月28日，浙江手心与高月飞签订《厂房租赁协议》，高月飞将位于萧山区南阳街道浙江南阳经济开发区远大村、坞里村和东风村 8.8879 亩土地及上面建筑（仓库一幢，二层楼房一幢及其他设施）租赁给浙江手心，租金为 50 万元/年，租赁期自 2016 年 1 月 1 日起至 2020 年 12 月 31 日。

上述租赁土地系集体建设用地，为远大村、坞里村和东风村共有土地，均未办理国有土地使用权证。上述土地系高月飞分别从远大村、坞里村和东风村租赁。上述租赁土地目前正在办理土地性质变更手续，根据杭州空港经济区管理委员会对浙江手心《关于要求保留租用土地合法使用的报告》批复意见，杭州空港经济区管理委员会同意上述保留上述租赁土地供浙江手心继续使用，并在土地规划调整以后由浙江手心向土地管理部门报批征用。

远大村、坞里村和东风村分别出具《关于租赁土地同意合法使用及转租意见书》，上述土地权属并无纠纷，同意浙江手心在国家政府范围内正常生产经营，同意高月飞转租给浙江手心使用。

杭州市国土资源局萧山分局于 2016 年 8 月 3 日出具《证明》，浙江手心自

2014年1月1日至今按照有关土地管理法律、法规的要求，不存在违反有关土地管理方面的法律、法规的情形，未受到过主管部门的行政处罚。

杭州空港经济区管理委员会于2016年6月17日出具《证明》，证明浙江手心现租赁的位于萧山区南阳街道浙江南阳开发区8.8879亩集体建设土地正在进行规划调整，办理变更土地性质手续。该委员会同意在租赁土地规划调整完成后由浙江手心向土地管理部门报批征用。该委员会同意浙江手心在租赁土地上的房屋建筑物继续由浙江手心使用。

2016年4月7日，范伟荣、胡沛兴及中国医化出具《承诺函》，承诺：在浙江手心盈利补偿期限内，如因上述土地或厂房被依法责令拆除、拆迁或改变用途，而导致浙江手心限产、减产或停产，或因上述生产经营场地不具有相关权属证书而导致租赁合同被认定无效或浙江手心未来被政府主管部门处罚，或因租赁合同存在瑕疵而导致浙江手心受到损失，本公司将在毋需浙江手心支付任何对价的情况下赔偿所有经济损失（包括但不限于：拆除、拆迁的成本费用等直接损失，拆除、拆迁期间造成的经营损失，被有权部门罚款或被有关当事人追索而支付的赔偿等）。

独立财务顾问和律师认为，上述土地集体建设用地租赁系历史原因形成，但权属清晰，虽然面临被有关部门处罚的风险，但目前该土地正在做规划调整，办理变更土地性质手续，杭州空港经济区管理委员已同意将来由浙江手心报批征用，租赁土地上的房屋建筑物继续由浙江手心使用，并且浙江手心控股股东、实际控制人范伟荣、胡沛兴及中国医化已承诺承担由此带来的损失，因此如无法完成报批征用不会对不会对浙江手心生产经营产生重大影响。

## （四）业务资质和特许经营权

### 1、业务资质或业务许可

目前，浙江手心已取得业务证书情况如下：

#### （1）国内资质证书

企业生产经营证书				
序号	证书名称	注册证号	颁证日期	有效期至
1	药品生产许可证	浙 20060459	2015.12.31	2020.12.30

企业生产经营证书				
序号	证书名称	注册证号	颁证日期	有效期至
2	高新技术企业认证	GR201433000334	2014.9.29	2017.9.28
3	杭州市污染物排放许可证	330109270009-121	2015.12.1	2016.11.30
4	中华人民共和国海关报关单位注册登记证书	3316930452	2015.7.15	-
国内 GMP 证书				
序号	认证范围	证书编号	颁证日期	有效期至
1	加巴喷丁	ZJ20140034	2015.10.9	2019.5.8
2	依托度酸	ZJ20130103	2015.10.9	2018.8.14
药品批文				
序号	认证范围	批准文号	剂型	有效期至
1	加巴喷丁	国药准字 H20080512	原料药	2020.6.8
2	依托度酸	国药准字 H20123387		2017.12.10
3	卡比多巴	国药准字 H20163081		2021.3.10
出口欧盟的原料药证明文件				
序号	认证范围	注册证号	发证机构	有效期至
1	甲基多巴	ZJ160034	浙江省食品药品监督管理局	2018.2.16
2	依托度酸	ZJ130178		2016.9.21
3	卡比多巴	ZJ160033		2018.2.16
4	加巴喷丁	ZJ140019		2017.5.14

截至本报告书签署日，浙江手心已提交了甲基多巴药品注册申请，目前正在评审过程中，有关申请信息如下：

序号	原料药	受理号	剂型	申请日期
1	甲基多巴	CYHT1400110 浙	原料药	2014.11.18

## (2) 国外资质证书

序号	认证情况	证书编号或文件名	注册国家或机构	有效期至
----	------	----------	---------	------

1	依托度酸 CEP 证书	R0-CEP 2009-338-Rev 04	EDQM	2016.11.9
2	加巴喷丁 CEP 证书	R0-CEP 2011-258-Rev 02	EDQM	2017.08.08
3	卡比多巴 CEP 证书	R1-CEP 2007-067-Rev 02	EDQM	有效维护
		R0-CEP 2014-126-Rev 01	EDQM	2019.8.20
4	甲基多巴 CEP 证书	R1-CEP 2003-241-Rev 02	EDQM	有效维护
5	加巴喷丁和卡比多巴	美国食品药品监督管理局 确认信	美国 FDA	有效维护
6	加巴喷丁 COPP 证书	02-0091-2016-01-MX	美国 FDA	2018.3.2
7	卡比多巴 COPP 证书	06-0009-2014-01-MX	美国 FDA	2016.6.25
8	加巴喷丁 DMF 文件	DMF#20826	美国 FDA	有效维护
9	卡比多巴 DMF 文件	DMF#19899	美国 FDA	有效维护
10	加巴喷丁 DMF 文件	OF2-28-11-2006067	加拿大	有效维护
11	加巴喷丁药品许可证	卫署药陆输字第 000542 号	中国台湾	2017.12.27
12	依托度酸核备函	FDA 药字第 1025019135 号	中国台湾	2018.7.25
13	加巴喷丁注册证书	BD-1080	印度	2018.6.30
14	加巴喷丁注册证书	20121214-142-1-193-08	韩国 KFDA	有效维护

## 2、特许经营权

截止本报告书签署日，浙江手心未拥有任何特许经营权。

## （五）对外担保及或有负债情况

### 1、对外抵押、质押、担保等情况

截至本报告书签署日，浙江手心不存在尚未履行完毕的对外担保情况。

### 2、或有负债情况

截至本报告书签署日，浙江手心不存在或有负债情况。

### 3、经营性资产违法违规情况

报告期内，浙江手心不存在涉嫌犯罪被司法机关立案侦查或者涉嫌违法违规被中国证监会立案调查，报告期受到的处罚情况如下：

#### （1）税务处罚

杭州市萧山区国家税务局稽查局出具《税务行政处罚决定书》（萧国税罚[2015]12号），追缴浙江手心因不应申请退税商品申请退税、申请退税税率错误等原因多退税款 8,169,153.12 元，不加收滞纳金、不罚款，对浙江手心因增值税申报少转出部分 13,331.29 元，加收滞纳金，并处以罚款 11,998.16 元。

事后，浙江手心加强了出口业务退税管理，对相关人员进行了批评教育，杜绝此类情况再次发生。

2016 年 3 月 4 日，杭州市萧山区国家税务局出具证明，认定浙江手心上述事项不属重大税收违法案件。

#### （2）环保处罚

环保处罚及整改情况详见本节一、（八）、4、环境保护和安全生产情况部分内容。

#### （3）安全生产处罚

安全生产处罚及整改情况详见本节一、（八）、4、环境保护和安全生产情况部分内容。

除上述披露处罚外，浙江手心不存在其他行政处罚或者刑事处罚的情形。

## （六）立项、环保、行业准入、用地、规划、建设许可等情况

本次购买标的资产为浙江手心 100% 股权，不涉及需要立项、环保、行业准入、用地、规划、建设许可情况。

## （七）债权债务转移情况

根据永太科技与中国医化和浙江手心三方签署的《债务转移协议》，中国医化因收购香港手心 100% 股权，尚欠浙江手心 5,386.1799 万元股权转让款由永太科技承担，该协议在本次交易签订的《资产购买协议》里约定的浙江手心 100%

股权过户至永太科技名下时生效。

除此之外，本次交易不涉及其他债权债务转移的情形。

## 四、佛山手心资产权属情况

### （一）固定资产权属情况

#### 1、最近一期末固定资产账面价值

佛山手心的固定资产主要为房屋及建筑物、机器设备、运输设备、电子设备及其他设备五类。截至2016年6月30日，佛山手心固定资产总体成新率为25.46%，具体情况如下：

单位：万元

类别	账面原值	账面净值	成新率(%)	折旧年限	预计净残值率	年折旧率(%)
房屋及建筑物	11,292.72	3,083.01	27.30	20	5%	4.7
机器设备	5,515.32	1,273.64	23.09	10	5%	9.5
运输设备	118.66	23.95	20.18	5	5%	1.9
电子设备	1,152.47	222.18	19.28	5	5%	1.9
合计	18,079.17	4,602.77	25.46			

截至本报告签署之日，佛山手心拥有的房屋情况如下：

序号	权证编号	坐落位置	建筑面积(m <sup>2</sup> )	用途	他项权利
1	粤房地权证佛字0200569543	佛山市南海区桂城花苑路11号二幢10号车库	23.71	车库	无
2	粤房地权证佛字0200569557	佛山市南海区桂城花苑路11号二幢11号车库	23.71	车库	无
3	粤房地权证佛字0100213109	佛山市禅城区轻工二路10号公司内自编1幢首层	423.00	工业用房	无
4	粤房地权证佛字0100213109	佛山市禅城区轻工二路10号公司内自编1幢二层	469.34	工业用房	无
5	粤房地权证佛字0100213125	佛山市禅城区轻工二路10号公司内自编1幢三层	376.41	工业用房	无
6	粤房地权证佛字0100213124	佛山市禅城区轻工二路10号公司内自编1幢四层	378.28	工业用房	无
7	粤房地权证佛字0100213123	佛山市禅城区轻工二路10号公司内自编1幢五、六层	750.70	工业用房	无
8	粤房地权证佛字0100213122	佛山市禅城区轻工二路10号公司内自编1幢七层	360.40	工业用房	无

9	粤房地权证佛字0100213121	佛山市禅城区轻工二路10号公司内自编1幢八层	346.46	工业用房	无
10	粤房地权证佛字0100213120	佛山市禅城区轻工二路10号公司内自编1幢九、十层	313.62	工业用房	无
11	粤房地权证佛字0100213119	佛山市禅城区轻工二路10号公司内自编3幢首层	1,829.74	工业用房	无
12	粤房地权证佛字0100213118	佛山市禅城区轻工二路10号公司内自编3幢二层及梯屋	2,308.22	工业用房	无
13	粤房地权证佛字0100213117	佛山市禅城区轻工二路10号公司内自编4幢	2,381.02	工业用房	无
14	粤房地权证佛字0100213116	佛山市禅城区轻工二路10号公司内自编5幢	844.82	工业用房	无
15	粤房地权证佛字0100213115	佛山市禅城区轻工二路10号公司内自编7幢	548.34	工业用房	无
16	粤房地权证佛字0100213114	佛山市禅城区轻工二路10号公司内自编8幢	49.37	工业用房	无
17	粤房地权证佛字0100213113	佛山市禅城区轻工二路10号公司内自编9幢	343.97	工业用房	无
18	粤房地权证佛字0100213112	佛山市禅城区轻工二路10号公司内自编10幢	231.00	工业用房	无
19	粤房地权证佛字0100213111	佛山市禅城区轻工二路10号公司内自编11幢	3,052.04	工业用房	无
20	粤房地权证佛字0100213110	佛山市禅城区轻工二路10号公司内自编12幢	2,137.80	工业用房	无
21	粤房地权证佛字第0100229389号	佛山市禅城区体育一街15号301房	240.00	住宅	无

注：佛山市南海区桂城花苑路11号二幢10号车库和11号车库已签订转让协议，目前正在履行产权变更程序。

## （二）无形资产权属情况

### 1、最近一期末无形资产账面价值

截至2016年6月30日，佛山手心无形资产账面价值1,753.95万元，主要情况如下表：

单位：万元

项目	无形资产原值	累计摊销	无形资产净值	成新率(%)
土地使用权	3,036.00	1,315.60	1,720.40	57.67
软件著作权	41.08	7.53	33.55	81.67%
合计	3,077.08	1,323.13	1,753.95	57.00

### 2、土地使用权

佛山手心拥有土地使用权情况如下：



序号	土地证号	坐落位置	面积 (m <sup>2</sup> )	终止日期	取得方式	土地用途	他项权利
1	南府国用(2015)0106532	佛山市南海区桂城花苑路11号二幢10号车库	(共用) 31,718.29	2065.6.29	出让	城镇住宅用地	无
2	南府国用(2015)0106530	佛山市南海区桂城花苑路11号二幢11号车库	(共用) 31,718.29	2065.6.29	出让	城镇住宅用地	无
3	佛禅国用(2015)1204425	佛山市体育一街15号301房	240.00	2071.4.30	出让	城镇住宅用地	无
4	佛禅国用(2015)1100307	佛山市轻工二路10号	30,162.00	2044.11.06	出让	工业用地	无



注：佛山市南海区桂城花苑路11号二幢10号车库和11号车库已签订车库转让协议书，目前正在履行产权变更程序。

### 3、商标

截至本报告签署日，佛山手心拥有18项注册商标，具体情况如下：

序号	注册号	商标文样	有效期限	分类号	核定使用产品
1	3050345	<b>卡曼舒</b>	2013.02.28-2023.02.27	5	人用药、医药制剂、化学药物制剂、生化药品、原料药、医药用糖浆、水剂、医用营养品、兽医药、医用敷料
2	3050346	<b>康宝顺</b>	2013.02.28-2023.02.27	5	人用药、医药制剂、中药成药、生化药品、原料药、护肤药剂、医用营养品、兽医药、医用敷料
3	3268386	<b>甘立雅</b>	2014.01.07-2024.01.06	5	人用药、化学药物制剂、药茶、各种针剂、医用生物制剂、医用气体、生化药品、中成药、医用营养食物、医用填料
4	3268387	<b>奥立雅</b>	2014.01.07-2024.01.06	5	人用药、化学药物制剂、药茶、各种针剂、医用生物制剂、医用气体、生化药品、中成药、医用营养食物、医用填料
5	3268388	<b>雷立雅</b>	2014.01.07-2024.01.06	5	人用药、化学药物制剂、药茶、各种针剂、医用生物制剂、医用气体、生化药品、中成药、医用营养食物、医用填料

6	3299233	<b>Omenyl</b>	2014.02.07-2024 .02.06	5	人用药、化学药物制剂、药茶、各种针剂、医用生物制剂、医用气体、生化药品、中成药、医用营养食物、医用填料
7	3299234	<b>Ranyl</b>	2014.02.07-2024 .02.06	5	人用药、化学药物制剂、药茶、各种针剂、医用生物制剂、医用气体、生化药品、中成药、医用营养食物、医用填料
8	3299236	<b>Ganyl</b>	2014.02.07-2024 .02.06	5	人用药、化学药物制剂、药茶、各种针剂、医用生物制剂、医用气体、生化药品、中成药、医用营养食物、医用填料
9	3371236	<b>Ranal</b>	2014.06.14-2024 .06.13	5	人用药、化学药物制剂、药茶、各种针剂、医用生物制剂、医用气体、生化药品、中成药、医用营养食物、医用填料
10	3474387	<b>Omenal</b>	2014.11.28-2024 .11.27	5	人用药、化学药物制剂、药茶、各种针剂、医用生物制剂、医用气体、生化药品、中成药、医用营养食物、医用填料
11	3892949	<b>仙雅</b>	2006.07.07-2016 .07.06	5	人用药、化学药物制剂、药茶、各种针剂、医用生物制剂、医用气体、生化药品、中成药、医用营养食物、医用填料
12	4134153	<b>金雷立雅</b>	2007.04.14-2017 .04.13	5	人用药、医药制剂、化学药物制剂、中药成药、生化药品、原料药、护肤药剂、医用营养品、兽医药、医用敷料
13	4134154	<b>福天乐</b>	2007.04.14-2017 .04.13	5	人用药、医药制剂、化学药物制剂、中药成药、生化药品、原料药、护肤药剂、医用营养品、兽医药、医用敷料
14	4134155	<b>福希啉</b>	2007.04.14-2017 .04.13	5	人用药、医药制剂、化学药物制剂、中药成药、生化药品、原料药、护肤药剂、医用营养品、兽医药、医用敷料
15	4980920	<b>谓立雅</b>	2009.10.28-2019 .10.27	5	人用药、医药制剂、化学药物制剂、中药成药、生化药品、原料药、护肤药剂、医用营养品、兽医药、医用敷料
16	4998295	<b>美立雅</b>	2009.04.21-2019 .04.20	5	人用药、医药制剂、化学药物制剂、中药成药、生化药品、原料药、护肤药剂、医用营养品、兽医药、医用敷料

17	5026857		2009.04.28-2019 .04.27	5	人用药、医药制剂、化学药物制剂、中药成药、生化药品、原料药、护肤药剂、医用营养品、兽医药、医用敷料
18	680009		2014.03.07-2024 .03.06	5	人用药、化学医药制剂、医药制剂、生化药品、抗生素及其制剂、新药成药、酏、膏、油剂等、化学原料等、中药成药.....

截至本报告签署日，佛山手心正在申请中的注册商标情况如下：

序号	注册号	商标文样	有效期限	分类号	核定使用产品
1	15251151		2015.10.14-2025.1 0.13	1	异丙醇、乙醇、盐酸溶液、酒石酸、工业用氨水（挥发性碱）、铵盐、工业用盐、催化剂、生物化学催化剂、食物防腐用化学品
2	15251152		2015.10.14-2025.1 0.13	1	工业用盐、酒石酸、铵盐、工业用氨水（挥发性碱）、乙醇、异丙醇、盐酸溶液、催化剂、生物化学催化剂、食物防腐用化学品
3	15251153		2015.10.14-2025.1 0.13	1	异丙醇、乙醇、盐酸溶液、工业用盐、酒石酸、铵盐、工业用氨水（挥发性碱）、催化剂、生物化学催化剂、食物防腐用化学品
4	15251159		2014.10.14-2025.1 0.13	1	异丙醇、乙醇、盐酸溶液、工业用盐、酒石酸、铵盐、工业用氨水（挥发性碱）、催化剂、生物化学催化剂、食物防腐用化学品
5	15251145		2015.10.14-2025.1 0.13	35	进出口代理、替他人推销、替他人采购（替其他企业购买商品或服务）、市场营销、药品零售或批发服务、药用制剂零售或批发服务、卫生制剂零售或批发服务、医疗用品零售或批发服务，药用、兽医用、卫生用制剂和医疗用品的零售或批发服务

6	15251146		2016.01.07-2026.01.06	35	进出口代理、替他人推销、替他人采购（替其他企业购买商品或服务）、市场营销、药品零售或批发服务、药用制剂零售或批发服务、卫生制剂零售或批发服务、医疗用品零售或批发服务，药用、兽医用、卫生用制剂和医疗用品的零售或批发服务
7	15251147		2016.01.07-2026.01.06	35	进出口代理、替他人推销、替他人采购（替其他企业购买商品或服务）、市场营销、药品零售或批发服务、药用制剂零售或批发服务、卫生制剂零售或批发服务、医疗用品零售或批发服务，药用、兽医用、卫生用制剂和医疗用品的零售或批发服务
8	15251155		2016.01.07-2026.01.06	35	进出口代理、替他人推销、替他人采购（替其他企业购买商品或服务）、市场营销、药品零售或批发服务、药用制剂零售或批发服务、卫生制剂零售或批发服务、医疗用品零售或批发服务，药用、兽医用、卫生用制剂和医疗用品的零售或批发服务
9	15251142		2015.10.14-2025.10.13	42	技术研究、替他人研究和开发新产品、技术项目研究、质量控制、质量检测、质量评估、质量体系认证
10	15251143		2015.10.14-2025.10.13	42	技术研究、替他人研究和开发新产品、技术项目研究、质量控制、质量检测、质量评估、质量体系认证
11	15251144		2015.10.14-2025.10.13	42	技术研究、替他人研究和开发新产品、技术项目研究、质量控制、质量检测、质量评估、质量体系认证
12	15251154		2015.10.14-2025.10.13	42	技术研究、替他人研究和开发新产品、技术项目研究、质量控制、质量检测、质量评估、质量体系认证

13	15251148		2015.10.14-2025.1 0.13	5	人用药、医药制剂、化学药物制剂、医用药物、原料药、中药成药、生化药品、抗生素、维生素制剂、缓和便秘的药物、片剂.....
14	15251149		2016.01.07-2026.0 1.06	5	人用药、医药制剂、化学药物制剂、医用药物、原料药、中药成药、生化药品、抗生素、维生素制剂、缓和便秘的药物、片剂.....
15	15251150		2016.01.07-2026.0 1.06	5	人用药、医药制剂、化学药物制剂、医用药物、原料药、中药成药、生化药品、抗生素、维生素制剂、缓和便秘的药物、片剂.....
16	15251156		2016.01.07-2026.0 1.06	5	人用药、医药制剂、化学药物制剂、医用药物、原料药、中药成药、生化药品、膏剂、胶丸、搽剂、抗生素.....

#### 4、专利

截至本报告签署日，佛山手心拥有一项外观设计专利，正在申请中的 3 项发明专利和 8 项实用新型专利、2 项外观设计专利具体情况如下：

序号	专利名称	申请日期	专利状态	申请号
<b>外观设计专利</b>				
1	药品包装盒(盐酸雷尼替丁胶囊 1)	2007/1/31	法律维持	2007300477625.4
2	药品包装盒（五子衍宗软胶囊 A）	2015/11/24	受理	2015300477559
3	药品包装盒（五子衍宗软胶囊 B）	2015/11/24	受理	2015300475689.9
<b>实用新型专利</b>				
1	一种铝塑泡罩剥粒器	2015/8/31	授权	201520672317.X
2	一种用于泡罩包装机的除尘装置	2015/8/31	授权	201520667450.6
3	一种拧盖机进瓶模具	2015/8/31	授权	201520666720.1
4	一种检测工作台	2015/9/8	授权	201520697142.8
5	一种理瓶机	2015/9/16	授权	201520721628
6	一种下料缓冲器	2015/9/24	授权	201520752584.8
7	一种激光打码机	2015/10/20	受理	201520822027.9
8	一种拧盖机	2015/10/20	受理	201520822037.2
<b>发明专利</b>				

1	一种用于皮肤干痒的甘草酸复方制品及其制备方法	2015.11.4	实审	201510737865
2	一种用于止痛的中药有效部位复方在体凝胶制剂及其制备方法	2015/7/1	实审	201510383353.9
3	一种治疗外阴和阴道瘙痒的中药有效部位复方制剂及其制备方法	2015/8/14	实审	201510497545.2

## 5、软件著作权

截至本报告签署日，佛山手心拥有一项软件著作权。软件名称为理瓶机PCL控制系统V8.52，证书号为软著登字第1046667号，登记号为2015SR159581。

上述知识产权权属清晰，不存在权属方面的法律瑕疵或纠纷。

## （三）资产租赁情况

截止本报告出具之日，佛山手心不存在资产租赁的情况。

## （四）业务资质和特许经营权

### 1、业务资质或业务许可

目前，佛山手心已取得的生产经营证书情况如下：

序号	证书名称	注册证号	颁证日期	有效期至
<b>企业生产经营证书</b>				
1	药品生产许可证	粤 20160207	2016.1.1	2020.12.31
<b>药品注册批件</b>				
1	阿莫西林胶囊	国药准字 H44021202	2015.01.13	2020.01.12
2	阿莫西林胶囊	国药准字 H44021203	2015.01.30	2020.01.29
3	阿莫西林干混悬剂	国药准字 H44021308	2015.01.30	2020.01.29
4	阿莫西林干混悬剂	国药准字 H44021209	2015.01.30	2020.01.29
5	奥美拉唑肠溶胶囊	国药准字 H10930087	2015.01.30	2020.01.29
6	醋酸泼尼松片	国药准字 H44021207	2015.01.30	2020.01.29
7	茶碱愈创甘油醚软胶囊	国药准字 H10930086	2015.01.13	2020.01.12
8	多潘立酮片（非再注册）	国药准字 H20093370	2014.04.03	2019.04.02
9	麻仁软胶囊	国药准字 Z10930033	2015.01.30	2020.01.29
10	马来酸依那普利胶囊	国药准字 H10930089	2015.01.13	2020.01.12

序号	证书名称	注册证号	颁证日期	有效期至
11	马来酸依那普利胶囊	国药准字 H10930088	2015.01.30	2020.01.29
12	诺氟沙星胶囊	国药准字 H44021212	2015.01.30	2020.01.29
13	西咪替丁胶囊	国药准字 H44021319	2015.01.13	2020.01.12
14	肌昔片	国药准字 H44021326	2015.01.14	2020.01.13
15	羧甲淀粉钠溶液	国药准字 H44021640	2015.01.30	2020.01.29
16	维磷葡钙片	国药准字 H44024506	2015.01.13	2020.01.12
17	维生素 C 片	国药准字 H44021227	2015.01.14	2020.01.13
18	维生素 B6 片	国药准字 H44021226	2015.01.13	2020.01.12
19	维生素 B1 片	国药准字 H44021224	2015.01.13	2020.01.12
20	头孢氨苄胶囊	国药准字 H44021330	2015.01.30	2020.01.29
21	头孢拉定胶囊	国药准字 H44021332	2015.01.26	2020.01.25
22	复合维生素 B 片	国药准字 H44021312	2015.01.13	2020.01.12
23	硝酸咪康唑搽剂	国药准字 H44024675	2015.01.30	2020.01.29
24	雪蛤虫草软胶囊	国药准字 B20020670	2015.01.26	2020.01.25
25	五子衍宗软胶囊	国药准字 Z20010020	2015.01.30	2020.01.29
26	盐酸雷尼替丁胶囊	国药准字 H44021231	2015.01.30	2020.01.29
27	吡罗昔康胶囊	国药准字 H44021219	2015.01.07	2020.01.06
28	丙谷胺片	国药准字 H44021205	2015.01.07	2020.01.06
29	地塞米松片	国药准字 H44024501	2015.01.14	2020.01.13
30	度米芬含片	国药准字 H44024656	2015.01.14	2020.01.13
31	利福平胶囊	国药准字 H44021210	2015.01.13	2020.01.12
32	角鲨烯胶丸	国药准字 H44024658	2015.01.13	2020.01.12
33	西咪替丁片	国药准字 H44021335	2015.01.13	2020.01.12
34	维生素 C 片	国药准字 H44021228	2015.01.14	2020.01.13
35	维生素 B2 片	国药准字 H44021225	2015.01.13	2020.01.12
36	维生素 E 胶丸	国药准字 H44021230	2015.01.13	2020.01.12
37	维生素 E 胶丸	国药准字 H44021229	2015.01.13	2020.01.12
38	红霉素肠溶片	国药准字 H44021325	2015.01.14	2020.01.13
39	干酵母片	国药准字 H44021314	2015.01.14	2020.01.13
40	尼群地平片	国药准字 H44021211	2015.01.07	2020.01.06
41	头孢氨苄甲氧苄啶胶囊	国药准字 H44025288	2015.01.13	2020.01.12
42	天然胡萝卜素胶丸	国药准字 B20020806	2015.08.06	2020.08.05
43	复方磺胺甲恶唑片	国药准字 H44021208	2015.01.13	2020.01.12
44	复方溴丙胺太林铝镁片	国药准字 H44024687	2015.01.14	2020.01.13

序号	证书名称	注册证号	颁证日期	有效期至
45	复方溴丙胺太林铝镁片	国药准字 H44024688	2015.01.14	2020.01.13
46	土霉素片	国药准字 H44021334	2015.01.13	2020.01.12
47	四环素片	国药准字 H44021329	2015.01.13	2020.01.12
48	呋喃唑酮片	国药准字 H44021337	2015.01.14	2020.01.13
49	吡哌美辛肠溶片	国药准字 H44021221	2015.01.14	2020.01.13
50	托西酸舒他西林胶囊	国药准字 H19990218	2015.01.14	2020.01.13
51	食母生片	国药准字 H44021317	2015.01.14	2020.01.13
52	依托红霉素片	国药准字 H44021217	2015.01.14	2020.01.13
53	月见草油胶丸 0.3	国药准字 H44024507	2015.01.14	2020.01.13
54	盐酸小檗碱片	国药准字 H44021320	2015.01.30	2020.01.29
55	乙酰螺旋霉素片	国药准字 H44021336	2015.01.14	2020.01.13
56	阿替洛尔片	国药准字 H44021323	2015.01.14	2020.01.13
57	氨苄西林胶囊	国药准字 H44024500	2015.01.14	2020.01.13
58	吡罗昔康片	国药准字 H44021220	2015.01.14	2020.01.13
59	吡拉西坦片	国药准字 H44021218	2015.01.07	2020.01.06
60	苯丙醇软胶囊	国药准字 H44021311	2015.01.14	2020.01.13
61	醋酸地塞米松片	国药准字 H44021206	2015.01.07	2020.01.06
62	对乙酰氨基酚片	国药准字 H44021324	2015.01.14	2020.01.13
63	角鲨烯胶丸	国药准字 H44024657	2015.01.14	2020.01.13
64	萘普生片	国药准字 H44021321	2015.01.14	2020.01.13
65	维生素 E 软胶囊	国药准字 H44021318	2015.01.14	2020.01.13
66	维生素 E 烟酸酯胶囊	国药准字 H44024770	2015.01.14	2020.01.13
67	磷酸苯丙哌林胶囊	国药准字 H44023462	2015.01.14	2020.01.13
68	硫糖铝片	国药准字 H44021223	2015.01.14	2020.01.13
69	林可霉素维 B6 乳膏	国药准字 H44024659	2015.01.13	2020.01.12
70	头孢羟氨苄胶囊	国药准字 H44021333	2015.01.13	2020.01.12
71	复方愈创木酚磺酸钾口服溶液	国药准字 H44024769	2015.01.14	2020.01.13
72	复方三维亚油酸胶丸 I	国药准字 H44024502	2015.01.14	2020.01.13
73	三合钙咀嚼片	国药准字 H44024505	2015.01.14	2020.01.13
74	硝苯地平胶丸	国药准字 H44021214	2015.01.30	2020.01.29
75	溴丙胺太林片	国药准字 H44021322	2015.01.14	2020.01.13
76	双氯芬酸钠肠溶片	国药准字 H44021213	2015.01.13	2020.01.12
77	月见草油胶丸 0.5	国药准字 H44025332	2015.01.14	2020.01.13
78	盐酸吡硫醇胶囊	国药准字 H44021216	2015.01.07	2020.01.06



序号	证书名称	注册证号	颁证日期	有效期至
<b>产品质量体系认证证书</b>				
1	中华人民共和国药品 GMP 证书	GD20140305	2014.12.23	2019.12.22
2	中华人民共和国药品 GMP 证书	GD20160533	2016.2.22	2021.02.21

注：佛山手心获得的 GMP 证书认证范围：软胶囊剂，中药前处理及提取车间（口服制剂）；片剂（含激素类），硬胶囊剂（含青霉素类、头孢菌素类），干混悬剂（青霉素类），口服溶液剂，搽剂。

## （五）对外担保及或有负债情况

### 1、对外抵押、质押、担保等情况

截至本报告签署日，佛山手心不存在尚未履行完毕的对外担保情况。

### 2、或有负债情况

截至本报告签署日，佛山手心不存在或有负债情况。

### 3、经营性资产违法违规情况

#### （1）环保处罚

环保处罚及整改情况详见本节二、（八）、6、环境保护和安全生产情况部分内容。

#### （2）税务处罚

根据《佛山市禅城区国家税务局行政处罚决定书（简易）》（禅国税简罚[2015]1134、1135、1138、1139、1142号），佛山手心因未按规定期限向税务机关报送所属期2010年至2015年企业所得税代扣代缴、代收代缴税款报告表和有关资料，分别给予1000元的罚款，合计罚款金额5000元。佛山市禅城区国家税务局2016年3月2日出具证明，认为上述处罚情节轻微。

事后，佛山手心加强了所得税管理，对相关人员进行批评教育，杜绝此类情况再次发生。

除上述披露处罚外，报告期内，佛山手心不存在涉嫌犯罪被司法机关立案侦查或者涉嫌违法违规被中国证监会立案调查，未受到行政处罚或者刑事处罚。

## **（六）立项、环保、行业准入、用地、规划、建设许可等情况**

截至本报告出具之日，佛山手心未涉及立项、环保、行业准入、用地、规划、建设许可等情况。

## **（七）债权债务转移情况**

本次交易中，佛山手心不涉及债权债务转移的情形。

## 第五节 发行股份情况

### 一、发行股份的基本情况

#### （一）发行股份的种类、面值

本次发行股份种类为人民币普通股 A 股，每股面值为 1.00 元。

#### （二）发行方式

上市公司本次发行股份购买资产的股份发行方式为向浙江手心交易对方中国医化定向发行。

上市公司本次募集配套资金发行的股份发行方式为非公开发行，发行对象为不超过 10 名（含）特定投资者。

#### （三）定价原则及发行价格

本次发行定价基准日为上市公司董事会审议本次交易事宜的首次董事会（即第三届董事会第四十九次会议）决议公告之日，即 2016 年 4 月 8 日。

2016 年 4 月 7 日，上市公司第三届董事会第四十九次会议审议通过了《2015 年度利润分配报告书》，以 2016 年 4 月 7 日的总股本 79,861.05 万股为基数，向全体股东按每 10 股派发现金股利 0.6 元（含税）。上述利润分配方案已经上市公司 2015 年年度股东大会审议，上述利润方案已于 2016 年 6 月 24 日实施完毕。本次交易涉及的股份发行价格，已根据已实施利润分配方案作出相应调整。

##### 1、发行股份购买资产部分

本次发行股份购买资产选取定价基准日前 20 个交易日的上市公司股票交易均价作为市场参考价。定价基准日前 20 个交易日的上市公司股票交易均价 = 决议公告日前 20 个交易日公司股票交易总额 / 决议公告日前 20 个交易日公司股票交易总量。

定价基准日前 20 个交易日公司股票交易均价的 90% 为 19.567 元/股。经各方协商确定，本次发行股份购买资产的股票发行价格确定为 19.57 元/股，不低于

定价基准日前 20 个交易日公司股票交易均价的 90%。

上述发行价格已经公司 2015 年年度股东大会批准。在定价基准日至发行日期间，上市公司如实施派息、送股、资本公积金转增股本等除权、除息事项，发行价格将按照交易所的相关规则进行调整。

公司于 2016 年 4 月 25 日召开了 2015 年度股东大会，会议审议通过了《关于公司 2015 年度利润分配预案》，以公司现有总股本 798,610,481 股为基数，向全体股东每 10 股派 0.6 元人民币现金（含税）。公司利润分配方案已于 2016 年 6 月 24 日实施完毕。本次发行股份购买资产的发行价格由原来 19.57 元/股调整为 19.51 元/股。

## 2、募集配套资金部分

经测算，上市公司关于本次交易董事会决议公告日前 20 个交易日公司股票交易均价的 90%为 19.567 元/股。本次发行股份购买资产的股票发行价格不低于上市公司关于本次交易董事会决议公告日前 20 个交易日公司股票交易均价的 90%，即不低于 19.57。

在公司审议本次交易的股东大会决议公告日至本次交易获得中国证监会审核通过前，公司董事会可根据公司股票二级市场价格走势，并经合法程序召开董事会会议（决议公告日为调价基准日），对募集配套资金的发行底价进行一次调整，调整后的发行底价为调价基准日前 20 个交易日公司股票交易均价的 90%。

上述发行价格已经公司 2015 年年度股东大会批准。在定价基准日至发行日期间，若上市公司发生派发股利、送红股、转增股本、增发新股或配股等除息、除权行为，上述发行价格将作相应调整，发行股数也随之进行调整。具体调整办法以本公司相关的股东大会决议为准。

公司于 2016 年 4 月 25 日召开了 2015 年度股东大会，会议审议通过了《关于公司 2015 年度利润分配预案》，以公司现有总股本 798,610,481 股为基数，向全体股东每 10 股派 0.6 元人民币现金（含税）。公司利润分配方案已于 2016 年 6 月 24 日实施完毕。公司发行股份募集配套资金的发行价格由原来的不低于 19.57 元/股调整为不低于 19.51 元/股。

## （四）发行对象

### 1、发行股份购买资产部分

本次交易中发行股份购买资产部分的股份发行对象为浙江手心股东中国医化。

### 2、募集配套资金部分

本次募集配套资金部分发行对象为不超过 10 名（含）特定投资者。

## （五）认购方式

### 1、发行股份购买资产部分

中国医化以其持有的浙江手心股权认购本次发行的股份。

### 2、募集配套资金部分

募集资金认购方以现金方式认购本次发行的股份。

## （六）发行数量

按本次标的资产作价 70,000 万元、募集配套资金 70,000 万元测算，假设募集配套资金发行价格为 19.51 元/股，上市公司发行的股份总数不超过 56,381,342 股，其中向中国医化定向发行 20,502,306 股，向不超过 10 名（含 10 名）符合条件的特定投资者发行不超过 35,879,036 股。具体情况如下表：

发行股份购买资产部分			募集配套资金部分		
序号	发行对象	股份发行数量 (股)	序号	发行对象	股份发行数量 (股)
1	中国医化	20,502,306	2	不超过 10 名特定 对象	35,879,036
发行股份购买资产部分 合计		20,502,306	募集配套资金部分合计		35,879,036
本次交易合计		56,381,342			

在定价基准日至发行日期间，上市公司如实施派息、送股、资本公积金转增股本等除权、除息事项而调整发行价格的，发行数量也将根据发行价格的调整进

行相应调整。

## （七）锁定期

### 1、发行股份购买资产部分

#### （1）中国医化所持股票的锁定期安排

中国医化因本次交易取得的对价股份分两次解除限售，具体如下：

①对价股份上市之日起已满 12 个月，中国医化因本次交易取得的对价股份总数中的 30%解除限售，计算结果不是整数的，解除限售的股份数量向下取整。

②通过本次交易获得的永太科技新增股份的 70%在中国医化履行完毕《盈利补偿协议》中约定的到期补偿义务后解除锁定。

在此之后按中国证监会及证券交易所的有关规定执行。中国医化通过本次交易获得的永太科技新增股份在锁定期内不得质押。

#### （2）关于股份锁定的其他事项

中国医化通过本次交易获得的永太科技新增股份由于永太科技送股、转增股本等原因而孳息的股份，亦遵照前述锁定期进行锁定，亦不得质押。

中国医化承诺通过本次重组获得的永太科技新增股份自新增股份登记至中国医化名下之日起 3 年内不进行转让。

### 2、募集配套资金部分

上市公司向不超过 10 名（含 10 名）符合条件的特定投资者发行的募集配套资金部分的股份自股份上市之日起 12 个月内不得转让，在此之后按中国证监会及深圳证券交易所的有关规定执行。

## （八）上市地点

本次发行的股份在深圳证券交易所中小板上市。

## 二、募集配套资金情况

### （一）募集配套资金基本情况

上市公司拟向不超过 10 名（含 10 名）特定投资者非公开发行股份募集配套资金，募集配套资金总额不超过 70,000 万元，用于支付本次交易现金对价以及与本次重组相关的中介费用等，投资建设液晶产品项目、上海研究院建设项目、氟化盐循环利用项目和环保设施改造项目等项目，以发行底价 19.51 元/股计算，发行股份数不超过 35,879,036 股。

具体情况详见本报告书“第一节 本次交易概况/三、本次交易具体方案/（二）发行股份募集配套资金”。

### （二）募集配套资金的具体用途

本次配套资金总额不超过 70,000 万元，用于支付本次交易现金对价以及本次重组相关的中介费用等，投资建设液晶产品项目、环保设施整体提升改造项目、上海研究院建设项目和氟化盐循环利用项目等。本次募集配套资金用途具体如下：

单位：万元

序号	募集资金用途	投资总额	拟投入募集资金
1	本次交易的现金对价	30,000	30,000
2	与本次重组相关的中介费用等	3,000	3,000
3	液晶产品项目	14,880	14,800
4	环保设施整体提升改造项目	10,000	10,000
5	氟化盐循环利用项目	5,800	5,800
6	上海研究院建设项目	11,000	6,400
	合计	74,680	70,000

#### 1、支付现金对价及相关费用

本次交易永太科技拟向全体交易对方发行股份并支付现金购买其所持标的公司的股份，其中，现金支付的交易金额合计 30,000 万元。上述交易对方所获得的现金对价如下表：

序号	交易对方	交易对价	股份对价	现金对价
----	------	------	------	------

		(万元)	对价股份数量(股)	股份对价比例	对价现金金额(万元)	现金对价比例
1	中国医化	50,000.00	20,502,306	80.00%	10,000.00	20.00%
2	香港手心	20,000.00	-	-	20,000.00	100.00%
合计		<b>70,000.00</b>	<b>20,502,306</b>	<b>57.14%</b>	<b>30,000.00</b>	<b>42.86%</b>

注：根据公司 2016 年 6 月 24 日实施的 2015 年现金分红方案对发行价格和发行数量进行了调整。

本次现金支付金额较大，同时公司还需要支付 3,000 万元的中介费用等费用，如果本次现金对价及相关重组费用全部通过自有资金支付，将对公司未来日常经营和投资活动产生一定的资金压力；如果全部通过银行借款支付，将显著提高上市公司负债水平和偿债压力，增加利息支出，降低上市公司税后利润。因此需要通过募集配套资金来支付部分现金对价。

上市公司现金对价拟分两次支付，具体参见“第七节 本次交易主要合同”。

上市公司本次用于支付本次交易现金对价以及与本次重组相关的中介费用等配套融资，无法单独测算募集资金的预期收益。

但上述配套募集资金有助于上市公司更好地完成本次重大资产重组，有利于扩大上市公司资产和业务规模，增强盈利能力和抵御风险的能力，改善上市公司财务状况，进而增强上市公司的实力，提升每股收益，有利于维护上市公司全体股东的利益。

## 2、募投项目

### (1) 液晶产品项目

#### ①项目概况

未来十年平板显示仍以 TFT-LCD 为主导，TFT 液晶材料是 TFT-LCD 的关键光电子材料之一，其性能决定了 TFT-LCD 器件的品质。每一种单体液晶材料不可能满足任何一种显示方式对液晶材料的性能要求，因而需调制混合液晶，得到综合性能良好的材料。

据统计，液晶材料 90% 以上的市场份额被国外公司垄断，本项目利用现有车间进行技术改造，共生产 6 个产品，包括 3 个单体液晶和 3 个液晶材料中间体。



液晶中间体和单体液晶产品的开发与产业化不仅能促进液晶材料国产化，提升国内液晶材料产业升级，加速我国液晶产业健康持续发展，有利于提高我国液晶材料和液晶显示器件的产品竞争力，降低产品成本、提升我国的 TFT-LCD 用液晶材料产品档次，打破国外公司液晶材料的垄断，填补我国 TFT-LCD 用液晶材料的空白，满足全球液晶产业快速发展的需要。

## ②项目建设内容、投资及进度安排

本项目利用现有车间进行技术改造，新增反应釜、DCS 系统等先进设备，实施年产 100 吨 4-溴-2,6-二氟苯甲酰氯、100 吨 2,3-二氟苯乙醚、50 吨 4-溴-3-氟苯甲醛、12 吨 PCH-301、50 吨 PCH-53、15 吨 CCP-V2-1 项目的产业化。

本项目共 6 个产品，包括 3 个单体液晶和 3 个液晶材料中间体。本项目根据下游产品的市场需求和竞争力、公司实际情况、工艺设备的装置水平以及工业化生产相关资料等方面综合确定各产品的年生产能力。

本项目规模总投资为 14,880 万元人民币，其中安装工程费用合计 1,200.00 万元，设备购置费为 9,980.00 万元，其他费用 700.00 万元，铺底流动资金为 3,000.00 万元，项目建设期为两年。

### 具体情况如下：

序号	投资内容	投资金额（万元）	投资占比
1	设备购置费	9,980.00	67.07%
2	安装工程费	1,200.00	8.06%
3	其他费用	700.00	4.70%
4	铺底流动资金	3,000.00	20.16%
合计		14,880.00	100.00%

本项目建设投资估算采用“工程量法”和“比例估算法”编制，根据工程量和各专业条件，经估算项目建设投资为 11,880 万元。其中设备购置费如下：

序号	设备名称	数量	价格（万元）
1	精馏塔釜	6	460.00
2	立式精馏塔	6	600.00
3	列管式冷凝器	50	215.00
4	无油立式真空泵	20	20.00
5	成品输送泵	50	240.00
6	接收罐	60	200.00
7	反应釜	62	1,050.00

8	离心泵	30	60.00
9	还原釜	10	200.00
10	萃取釜	20	200.00
11	蒸馏釜	8	120.00
12	氧化釜	4	80.00
13	离心机	12	480.00
14	合成釜（低温釜）	6	150.00
15	中和蒸馏釜	3	60.00
16	微孔过滤器	10	80.00
17	结晶釜	6	120.00
18	石墨冷凝器	20	120.00
19	重力床	6	400.00
20	分子筛干燥器	10	300.00
21	短程蒸馏	6	600.00
22	DCS 自控系统（含 自控仪表阀门）	6	1,500.00
23	其他	386	2,725.00
合计		797	9,980.00

流动资金根据原材料、燃料、在产品、产成品、存货、应付帐款、现金等估算，经测算本项目流动资金为 3,000 万元。

### ③项目投资效益分析

本项目建成达产后年均实现销售收入 54,860 万元，实现净利润 9,357.45 万元，税后投资回收期 4.10 年。

### ④主管部门批复

本项目已在临海市经济和信息化局履行了备案手续，并已履行了台州市环境保护局环保批复手续。

## （2）环保设施整体改造提升项目

### ①项目概况

本项目主要对现有环保设备进行提升改造，分别在浙江永太科技股份有限公司一厂区、二厂区和子公司浙江卓越精细化学品有限公司、滨海永太科技有限公司四个厂区实施。

### ②项目建设内容、投资及进度安排

本项目为环保设备整体提升改造项目，主要分为浙江永太科技股份有限公司

一厂区和二厂区车间预处理和三废处理站、浙江卓越精细化学品有限公司三废处理站、滨海永太科技有限公司废水处理中心的环保设备提升改造。项目投资主要涉及建筑工程、工艺设备、其他费用等。

项目总投资为 10,000 万元，其中土建费用 1,836 万元，固定资产投资 8,264 万元。固定资产中设备投入 5,308 万元，安装费用 2,143 万元，工程建设及其他费用 713 万元。

本项目根据永太一厂区和二厂区车间预处理和三废处理站、浙江卓越精细化学品有限公司三废处理站、滨海永太科技有限公司废水处理中心的环保设备现状进行改造升级。根据各厂区建筑工程量、购置设备数量等，采用“工程量法”和“比例估算法”测算，具体测算结果如下：

序号	投资内容	投资金额（万元）	投资占比
1	土建费	1,836.00	18.36%
2	设备费	5,308.00	53.08%
3	安装费	2,143.00	21.43%
4	其他费用	713.00	7.13%
	合计	10,000.00	100.00%

其中设备购置费如下：

序号	设备类别名称	设备数量	价格
1	自控系统	3	1,640.00
2	O <sub>3</sub> 发生器	10	485.00
3	物料泵	69	414.00
4	车间管路装置	1	300.00
5	高浓度废水预处理装置	2	300.00
6	悬浮高速离心风机	3	228.00
7	废酸浓缩回收塔	4	200.00
8	三效处理装置	1	172.00
9	低速潜水推流器	16	126.02
10	高浓度废水处理装置	1	100.00
11	隔膜厢式压滤机	1	97.00
12	仪表/仪器/自控	成套	80.00
13	电控设备	成套	75.00
14	精馏塔	5	68.55
15	真空泵	12	60.00
16	冷水循环泵及循环水泵	6	60.00
17	在线监测设备	2套	60.00

18	废气处理系统	7	59.70
19	螺杆式空气压缩机	2	56.00
20	离心风机	5	51.00
21	污泥脱水系统	2	44.00
22	螺杆式冷水机组	1	35.00
23	脱盐装置	1	35.00
24	加药泵	39	34.08
25	水洗锅	3	30.00
26	尾气喷淋塔	2	30.00
27	臭氧发生器	3	30.00
28	药剂制备组合装置	6	30.00
29	计量泵	15	27.00
30	污水泵	28	25.58
31	碱洗锅	2	24.00
32	悬挂式中心传动刮泥机	2	24.00
33	不锈钢规整填料	20	23.00
34	潜水搅拌机	10	22.50
35	水冷型组合低露点干燥机	2	21.40
36	塔内件	4	18.00
37	不锈钢规整填料	18	18.00
38	臭氧催化氧化塔	1	15.30
39	浓缩洗涤塔	1	15.00
40	分析仪器设备	成套	15.00
41	其他	97	159.63
合计		-	5,308（取整）

### ③项目投资效益分析

本项目为环保设施整体改造提升项目，不产生单独的经济效益，但本项目实施可以提高公司的“三废”处理能力，将是保持及强化公司领先的环保优势、提升公司核心竞争能力的重要举措。

### ④主管部门批复

该项目实施主体永太科技、卓越精化已在临海市经济和信息化局、滨海永太已在滨海县经济和信息化局履行了备案手续，并取得了临海市环境保护局和滨海县环境保护局无需办理环境影响评价审批或备案手续的确认文件。

## （3）氟化盐循环利用项目

### ①项目概况

本项目在现有永太科技二厂区空置区块，新建氟化废盐回收回转窑处置装置，用于处理、回收在生产过程中产生的氟化盐。本处置系统的处理工艺采用当前国内外较为成熟的回转窑组合处置技术，氟化盐通过自动进料装置进入回转窑处置炉系统进行处理，处置后的烟气经过高温氧化并配套完善的尾气配套设施净化后使之达标排放，杜绝二次污染现象的产生。

## ②项目建设内容、投资及进度安排

本项目总投资为 5,800 万元人民币，其中固定资产投资 5,800 万元。固定资产中设备投入 5,000 万元，安装费用 500 万元，工程建设及其他费用 300 万元。

其中设备购置费如下：

序号	设备名称	数量	价格（万元）
1	回转窑	1	1500
2	重力出灰装置	1	800
3	重力出灰装置	1	540
4	重力沉降室	1	500
5	SNCR 脱硝室	2	200
6	动力控制系统	2	200
7	PLC 控制系统	2	200
8	回转窑补氧风机	1	80
9	水冷刮板机	1	80
10	氨水喷枪	2	80
11	旋风除尘器	2	50
12	沉降室螺旋出灰器	1	45
13	回转窑冷却风机	1	40
14	螺旋出灰器	2	40
15	喷淋洗涤塔	2	40
16	二燃室紧急排放	1	32
17	斗式提升机	2	30
18	回转窑燃烧器	1	30
19	降温洗涤塔	2	30
20	旋风除尘螺旋出灰	1	27
21	二次室燃烧器	1	22
22	刮板输送机	2	20
23	螺旋进料机	1	20
24	半干急冷塔	1	20
25	碱液喷枪	1	20
26	正通旁通阀门	2	20
27	其他	51	334

小计	88	5,000（取整）
----	----	-----------

### ③项目投资效益分析

本项目建成后年均节约固废处理成本 168.50 万元，新增回收产品销售收入 1,620 万元，年实现利润总额 1,477.91 万元。

氟化盐循环利用项目使用的未处理的氟化盐属于固废，根据目前市场状况，若委外有资质的固废处理单位处理，需 2,550 元/吨的处置费，9,000 吨的氟化盐处置费用为 2295 万元。新建焚烧炉用于处理氟化盐，运行成本为 2,026.5 万元。因此，年节约成本 168.50 万元。处理后的氟化盐可销售，按 2,000 元/吨的销售价格（不含税），可新增销售收入 1,620 万元。本项目利润总额 1,477.91 万元。

### ④主管部门批复

该项目已在临海市经济和信息化局履行了备案手续，已取得了临海市环境保护局出具的《关于浙江永太科技股份有限公司氟化盐循环利用项目环境影响报告书的批复》（临环审字[2016]101 号）批复文件。

## （4）上海研究院建设项目

### ①项目概况

公司拟新建一个建筑面积 3,000 平米的研究院，建成后将拥有 50 个通风橱，公斤级实验室，高压加氢实验室，以及配套的 GLP 分析实验室。

研究院计划成立近 100 人的研发队伍，将由海外留学归国研发人员为技术领头人，建立涵盖博士，硕士，本科的阶梯型研发团队，在公司已有的医药，农药，电子材料领域进行新产品研发，新技术应用，新工艺优化的技术创新工作，打造永太未来发展的核心竞争力。

### ②项目建设内容、投资及进度安排

项目预计总投入 1.1 亿人民币，其中实验大楼购置费 3,000 万，实验室装修 2,000 万，实验设备购置费 5,500 万，铺底流动资金 500 万。

具体情况如下：

序号	投资内容	投资金额（万元）	投资占比
1	实验大楼购置费	3,000.00	27.27%
2	实验室装修	2,000.00	18.18%

3	实验设备购置费	5,500.00	50.00%
4	铺底流动资金	500.00	4.55%
	合计	11,000.00	100.00%

本项目实验大楼购置费根据周边市场价格和建筑面积确定，实验室装修费根据医药实验室要求进行设计，包括需要购置的一些办公设备等。其中试验设备购置费如下：

序号	设备名称	数量	价格（万元）
1	反应釜温控系统	30	757.21
2	核磁共振	1	500.00
3	反应釜温控系统	5	499.26
4	液质（Q-TOF）	1	400.00
5	HPLC-UV	10	380.00
6	多功能反应釜	6	330.00
7	UPLC	3	300.00
8	X-ray 衍射仪	1	300.00
9	气质（Q-TOF）	1	260.00
10	旋转蒸发器	10	213.93
11	1L-BL 反应釜套装	20	200.00
12	ICP-MS	1	180.00
13	GC	7	133.00
14	10L-BL 反应釜套装	5	121.11
15	HS-GC	3	120.00
16	制备色谱仪	1	100.00
17	真空泵 2C	15	99.31
18	HPLC-DAD	2	76.00
19	5L-BL 反应釜套装	5	61.81
20	粒度仪	1	60.00
21	DSC	2	60.00
22	减压烘箱	6	42.00
23	旋光仪	1	40.00
24	水份仪	4	40.00
25	离子色谱	1	35.00
26	红外光谱仪	1	30.00
27	电位滴定仪	2	30.00
28	二级油泵组合	5	27.82
29	马弗炉	6	22.80
30	紫外光谱仪	1	20.00

31	电子天平	4	16.00
32	微量水份仪	2	14.00
33	常压烘箱	4	14.00
34	冷却水系统	1	5.22
35	超纯水机	2	5.00
36	快速水份仪	2	4.00
37	熔点仪	1	1.00
38	pH 计	2	1.00
39	电导率仪	2	1.00
小计		177	5,500（取整）

### ③项目投资效益分析

该项目将充分利用上海的地缘优势和人才优势，为公司未来产品结构调整优化、产业结构转型升级提供技术支撑，有助于提升公司的创新能力和市场竞争力，有利于提高公司持续经营能力。

### ④主管部门批复

本项目已经上海松江区发展和改革委员会备案通过，该项目已取得了上海市松江区环境保护局出具的《关于浙江永太科技股份有限公司上海研究院建设项目环境影响报告表的审批意见》（松环保许管[2016]776号）批复文件。

## （三）募集配套资金的必要性

### 1、募集配套资金的必要性分析

#### （1）支付现金对价及相关费用

本次所募集配套资金中的 30,000 万元将用于本次交易现金部分价款的支付、3,000 万元用于本次重组相关费用的支付，本次现金支付金额较大，如果本次现金对价全部通过自有资金支付，将对公司未来日常经营和投资活动产生一定的资金压力；如果全部通过银行借款支付，将显著提高上市公司负债水平和偿债压力，增加利息支出，降低上市公司税后利润。因此需要通过募集配套资金来支付部分现金对价。

#### （2）募投项目

##### ①液晶产品项目



未来十年平板显示仍以 TFT-LCD 为主导，TFT 液晶材料是 TFT-LCD 的关键光电子材料之一，其性能决定了 TFT-LCD 器件的品质。每一种单体液晶材料不可能满足任何一种显示方式对液晶材料的性能要求，因而需调制混合液晶，得到综合性能良好的材料。

据统计，我国液晶材料 90% 以上的市场份额被国外公司垄断，目前 TFT 液晶材料主要为德国 MERCK 和日本 CHISSO 二家公司垄断，混合液晶生产商通过捆绑一些单体液晶和中间体企业作为唯一的供应商，签订排它性协议，组成一个完整的利益集团，各供应商分工明确，成本相对低廉，这些紧密合作的企业生产的单体液晶和中间体不能销售给其它混合液晶生产商，组成完整的液晶材料产业链，从而有效地垄断了全球 TFT 液晶材料和中间体市场。

本项目液晶中间体和单体液晶产品的开发与产业化不仅能促进液晶材料国产化，提升国内液晶材料产业升级，加速我国液晶产业健康持续发展，有利于提高我国液晶材料和液晶显示器件的产品竞争力，降低产品成本、提升我国的 TFT-LCD 用液晶材料产品档次，打破国外公司液晶材料的垄断，填补我国 TFT-LCD 用液晶材料的空白，满足全球液晶产业快速发展的需要。

## ②环保设施整体改造提升项目

随着国内民众的环保意识提高，我国治理环保力度不断加强，环保相关的法律、法规和管理控制制度的日趋完善。2014 年 4 月，十二届全国人大常委会第八次会议审议修订了《环境保护法》，标志着我国依法保护环境又迈出了重要的一步。在新修订的《环境保护法》中，环保部门打击环境污染的力度大大加强，对于违法排污造成或可能造成严重污染的行为，可以查封、扣押造成污染物排放的设施及设备。日趋严厉的环保检查和打击力度，导致精细化工行业中大量缺乏环保投入的中、小型竞争者纷纷关停并转，生产受到限制。大中型企业因环保优势凸显，市场竞争力在不断增强。环保已然成为精细化工行业发展的关键，以环保绿色为主要内容的转型升级势在必行。

公司所处的氟化工行业属于国家环保监管要求较高的行业，作为一家医药和农药双主业发展的公司，为了进一步增加废物回收再利用效率，公司有必要根据生产工艺特点引进国内外先进环保装备，因地制宜改造，提高公司的“三废”处理能力。本项目实施将是保持及强化公司领先的环保优势、提升公司核心竞争能

力的重要举措。

### ③氟化盐循环利用项目

循环经济作为一种新的发展模式，是在传统经济的资本循环、劳动力循环基础上，强调自然资源也应该循环利用。循环经济的原则是“减量化、再使用、可循环”。发展循环经济的基本途径包括推行清洁生产、综合利用资源、建设生态工业园区、开展再生资源回收利用、发展绿色产业和促进绿色消费等方面。大力发展循环经济，可以从根本上改变我国资源过度消耗和环境污染严重的局面，是我国实现可持续发展战略的必然选择，是走新型工业化道路的重要途径。

针对循环经济的发展，国家出台了一系列政策法规。2013年国务院印发了《循环经济发展战略及近期行动计划》，其中提出，到“十二五”末，主要资源产出率提高15%，资源循环利用产业总产值达到1.8万亿元。国家发改委、财政部也发布了《关于推进园区循环化改造的意见》，就推进全国园区循环化改造进行部署，提出“十二五”期间50%以上的国家级园区和30%以上的省级园区要实施循环化改造，同时培育百个国家循环化改造示范园区。《循环经济促进法》提出“各类产业园区应当组织区内企业进行资源综合利用，促进循环经济发展”。

公司主要生产氟苯系列产品，氟化反应过程中产生大量的氟化盐，氟化盐如果不加以处理，通常作危险固废处置，每年近万吨的危险固废处置造成资源的极大浪费，而且处置危险固废的废气排放和废盐填埋更给地方和企业增加环境成本，对公司氟精细化学品为基础的发展模式无疑是一种巨大挑战。

无水氟化钾是氟有机化学品生产主要原料，需求量稳定上升，而氯化钾是生产氟化钾的主要原料，而氟化盐含有大量氯化钾（约88.5%）、氟化钾（约1.5%）和少量杂质（10%），性质稳定、主含量高，杂质少，客观上有综合利用价值，只要运用科学原理和适当方法，回收氯化钾和氟化钾资源，可以循环利用，形成原料与产品协作和资源再利用的循环经济发展模式，提高了物料利用率和产出率。

为体现循环经济理念，加快实现公司循环化改造，推动循环经济发展，着力加快公司循环化改造，遵循“减量化、再利用、资源化”原则，本公司准备实施氟化盐循环利用项目，实现年焚烧氟化盐9,000吨，回收氯化钾8,100吨。

### ④上海研究院建设项目

随着永太科技步入 15 亿销售门槛，企业发展进入一个新的阶段。原有的研发中心已经不能满足未来 5-10 年的发展需要，公司需要扩大研发队伍，增加在科技上的投入，为后续发展储备新产品，新技术。新的研究院主要将承担以下内容：

A、面对日益严峻的市场竞争和环保要求，企业迫切需要在已有产品上进行工艺优化，提高收率，降低成本，减少环保排放以提升产品竞争力。

B、公司不断在医药市场和客户加深合作，在新产品定制开发，新技术应用上需要满足客户高效准确的要求。需要建立一支更专业，更高效的研发团队以迎合高端客户对技术支持和服务的要求。

C、公司积极进行农药市场领域，面对新产品开发，老产品工艺优化，以及注册登记等工作，急需建立一支专业的农药产品技术开发，工艺优化和为登记注册配套的研发队伍。

D、为公司新产品研发配套建立一个 GLP 实验室，既可以满足公司新产品在进行新物质注册时提供官方可接受的实验数据，也可以进行农药登记产品所需要的被国际认可的测试数据，改变了以往委托外部 GLP 实验室进行测试时遇到的周期长，效率低，费用高等问题。同时还可以对外承接测试业务。

## 2、前次募集资金金额、使用进度、效益及剩余资金安排

经中国证券监督管理委员会证监许可【2014】966 号文核准，公司非公开发行股票 4,055.7029 万股，共募集资金 61,160.00 万元，扣除发行费用 1,807.26 万元后，实际募集资金净额为 59,352.74 万元。以上募集资金已由立信会计师事务所（特殊普通合伙）于 2014 年 10 月 28 日出具的“信会师报字[2014]第 610464 号”《验资报告》验证确认。上述募集资金全部存放于募集资金专户管理。

截至 2016 年 6 月 30 日，上市公司已累计投入募集资金 30,021.73 万元，占募集资金净额的比例约为 50.58%。

上市公司承诺募集资金投资项目为永太药业制剂国际化发展能力建设项目、年产 1500 吨平板显示彩色滤光膜材料（CF）产业化项目和补充流动资金，其中永太药业制剂国际化发展能力建设项目、年产 1,500 吨平板显示彩色滤光膜材料

(CF) 产业化项目尚处于建设期，暂未产生效益。

剩余资金仍将用于募集资金投资项目的建设。

### 3、上市公司报告期末货币资金金额及用途

截至 2016 年 6 月 30 日，上市公司合并报表货币资金余额为 37,133.80 万元。

上市公司货币资金的用途主要包括：（1）前次募集资金中剩余的资金 29,331.01 万元，拟继续用于募集资金投资项目的建设；（2）银行承兑汇票保证金 9,459.77 万元。扣除上述资金用途后上市公司面临一定的资金压力，经 2015 年公司第三次临时股东大会审议通过，上市公司将继续使用部分闲置募集资金暂时补充流动资金，金额不超过人民币 200,000,000 元。

### 4、上市公司资产负债率等财务状况与同行业的比较

根据证监会行业分类，上市公司属于化学原料和化学制品制造行业。截至 2016 年 6 月 30 日，上市公司与行业平均的相关财务指标对比情况如下：

项目	行业平均	永太科技
资产负债率	56.73	48.57
流动比率	0.86	0.89
速动比率	0.65	0.61

数据来源：Wind 资讯

从资本结构看，虽然上市公司期末资产负债率低于行业平均水平，流动比率略高于行业平均水平，速动比率和行业平均水平相差无几，表明上市公司资产负债结构和偿债能力略好于同行业平均水平，但考虑到前次募集资金已有专项用途，且上市公司近期准备实施现金分红等因素，上市公司面临一定的资金压力。

### 5、本次募集配套资金金额与上市公司现有生产经营规模、财务状况相匹配

根据上市公司与交易对方签署的《购买资产协议》，本次交易作价为 70,000 万元，上市公司需向交易对方支付现金对价合计 30,000 万元。截至 2016 年 6 月 30 日，上市公司合并报表货币资金余额为 37,133.80 万元，扣除已有明确用途的募集资金、现金股利分配、银行承兑汇票保证金等资金外，无剩余流动资金。若本次交易的现金对价以自有资金支付，将对上市公司流动资金造成较大压力，影响上市公司的正常运营；另外，考虑到上市公司随经营规模扩大而不断增加的日常营运资金需求，以及其他项目投资等，上市公司流动资金需求量增幅较快，

将存在较大流动资金缺口。

为了提高自有资金的使用效率，提高并购重组的整合绩效，上市公司拟向不超过 10 名募集资金认购方非公开发行股票募集配套资金不超过 70,000 万元，用于支付现金对价和与本次重组相关的中介费用等，以及液晶产品项目、上海研究院建设项目、氟化盐循环利用项目和环保设施改造项目等。本次募集配套资金金额、用途与上市公司现有生产经营规模、财务状况相匹配。

#### **（四）本次募集配套资金方案符合相关规定**

##### **1、本次募集配套资金用途、比例符合相关规定**

2015 年 4 月 24 日，中国证监会发布了《<上市公司重大资产重组管理办法>第十四条、第四十四条的适用意见——证券期货法律适用意见第 12 号》和《关于上市公司发行股份购买资产同时募集配套资金用途等问题与解答》。

根据上述规定，上市公司发行股份购买资产同时募集的部分配套资金，所配套资金比例不超过拟购买资产交易价格 100%的，一并由并购重组审核委员会予以审核；募集配套资金可用于支付本次并购交易中的现金对价，支付本次并购交易税费、人员安置费用等并购整合费用，标的资产在建项目建设等；募集配套资金用于补充公司流动资金的比例不超过募集配套资金的 50%。

本次募集配套资金总额不超过 70,000 万元，用于支付本次交易现金对价以及与本次重组相关的中介费用等，以及液晶产品项目、上海研究院建设项目、氟化盐循环利用项目和环保设施改造项目等，募集配套资金总额不超过本次交易标的资产作价的 100%；没有用于补充流动资金。

因此，本次募集配套资金的用途、比例符合中国证监会相关规定。

##### **2、本次募集配套资金的定价方法、锁定期、聘请中介机构符合相关规定**

根据中国证监会《关于上市公司发行股份购买资产同时募集配套资金用途等问题与解答》，发行股份购买资产部分应当按照《上市公司重大资产重组管理办法》、《上市公司并购重组财务顾问业务管理办法》等相关规定执行，募集配套资金部分应当按照《上市公司证券发行管理办法》、《上市公司证券发行管理办法》、《证券发行上市保荐业务管理办法》等相关规定执行。募集配套资金部分与购买

资产部分应当分别定价，视为两次发行。具有保荐人资格的独立财务顾问可以兼任保荐机构。

本次交易发行股份购买资产部分的股份发行价格为 19.57 元/股，不低于定价基准日前 20 个交易日公司股票交易均价的 90%，交易对方通过本次交易取得的股份锁定期均不低于 12 个月；本次交易募集配套资金部分的股份发行价格不低于定价基准日前 20 个交易日公司股票交易均价的 90%，即不低于 19.57 元/股，募集资金认购方通过本次交易取得的股份锁定期不低于 12 个月；根据公司 2015 年年度股东大会审议通过并实施完毕的利润分配方案，本次交易发行股份购买资产部分的股份发行价格为 19.51 元/股，本次交易募集配套资金部分的股份发行价格不低于 19.51 元/股。上市公司已聘请长江保荐担任本次交易的独立财务顾问，长江保荐经中国证监会批准依法设立，具备保荐人资格，兼任本次募集配套资金的保荐机构。

因此，本次募集配套资金的定价方法、锁定期、聘请的中介机构符合中国证监会相关规定。

综上，上市公司董事会逐一对照了上述配套融资相关法律、法规、行政规章及业务规则，认为本次募集配套资金总体方案符合相关规定。

## （五）募集配套资金管理和使用的内部控制制度

自上市以来，上市公司根据《公司法》、《证券法》、《上市公司治理准则》和《上市规则》等法律、法规及部门规章、交易规则的规定，制订了以《公司章程》为核心的一系列内部规章和管理制度，形成了规范有效的内部控制体系，确保股东大会、董事会、监事会的召集、召开、决策等行为合法、合规、真实、有效。

为了规范募集资金的管理和使用，保护投资者权益，上市公司依照《公司法》、《证券法》、《上市规则》等文件的规定，结合上市公司实际情况，制定了《浙江永太科技股份有限公司募集资金管理制度》（以下简称“《募集资金管理制度》”）。2014 年 10 月 21 日，上市公司第三届董事会第十七次会议对《募集资金管理制度》进行了修订，并于 2014 年 10 月 22 日公告。该办法明确了募集资金使用的分级审批权限、决策程序、风险控制措施及信息披露程序，对募集资金存储、使用、变更、管理与监督等内容进行明确规定。

## （六）募集配套资金失败的补救措施

如果募集配套资金出现未能实施或融资金额低于预期的情形，上市公司将采用自筹资金支付本次交易的现金对价和本次重组相关的中介费用等，并通过其他途径筹集项目建设资金。

## （七）收益法评估的预测现金流中未包含募集配套资金投入带来的收益

本次交易采用收益法对标的资产进行评估。但由于本次募集配套资金用于支付本次交易现金对价以及与本次重组相关的中介费用等，投资建设液晶产品项目、上海研究院建设项目、氟化盐循环利用项目和环保设施改造项目等项目，对浙江手心、佛山手心的预测现金流未产生直接影响，且本次评估是基于标的资产在评估基准日的规模、用途、现存状况而进行的，因此本次收益法评估的预测现金流中未包括本次募集配套资金投入产生的效益。

## 三、本次交易对上市公司主要财务数据和财务指标的影响

本次交易完成后，上市公司将持有浙江手心 100% 股权和佛山手心 90% 股权，主营业务将增加特色化学原料药、化学制剂和中成药研发、生产与销售等业务，资产规模、业务规模扩大，盈利能力以及抵御风险的能力将显著增强，财务状况将得到改善。

根据立信出具的上市公司 2015 年度《审计报告》（信会师报字[2016] 第 610293 号）、上市公司审计的 2016 年半年度财务报告和《备考审阅报告》（信会师报字[2016] 第 610635 号），本次交易前后，上市公司主要财务数据对比情况如下表：

项目	2015 年度 /2015 年 12 月 31 日 实际数	2015 年度 /2015 年 12 月 31 日 备考数	变动比例
资产总额（万元）	343,706.42	443,401.54	29.01%
归属于母公司所有者权益 （万元）	187,212.52	232,249.10	24.06%
营业收入（万元）	154,201.26	184,953.74	19.94%

利润总额（万元）	17,902.95	23,652.75	32.12%
归属于母公司所有者的净利润（万元）	14,426.50	19,463.08	34.91%
资产负债率（合并）	44.38%	46.45%	2.07%
基本每股收益（元/股）	0.18	0.25	38.89%
每股净资产（元/股）	2.39	2.90	21.29%
项目	2016年1-6月份 /2016年6月30日 实际数	2016年1-6月份 /2016年6月30日 备考数	变动比例
资产总额（万元）	386,678.87	487,738.50	26.14%
归属于母公司所有者权益（万元）	194,490.23	242,390.57	24.63%
营业收入（万元）	93,122.05	110,324.26	18.47%
利润总额（万元）	13,196.98	16,418.22	24.41%
归属于母公司所有者的净利润（万元）	11,088.11	13,951.88	25.83%
资产负债率（合并）	48.57%	49.12%	0.55%
基本每股收益（元/股）	0.14	0.18	28.57%
每股净资产（元/股）	2.44	3.03	24.18%

注1：《备考审阅报告》是在“上市公司发行股份及支付现金购买资产的交易行为已于2015年1月1日实施完成”的假设基础上编制的，不考虑本次募集配套资金的影响。

注2：上表中的备考“基本每股收益”、备考“每股净资产”是以2015年末上市公司的总股本数为基础计算的，未考虑上市公司以现金分红对本次发行股份数量的影响。

注3：上表中“资产负债率（合并）”的变动比例，为资产负债率的变动；其他财务指标的变动比例，为相关财务指标的变动百分比。

注4：上市公司2016年上半年财务数据未经审计。

#### 四、本次交易对上市公司股权结构的影响

本次交易对上市公司股权结构的影响详见“第一节 本次交易概况/四、本次交易对上市公司的影响/（一）对上市公司股权结构的影响”。



## 第六节 交易标的评估

### 一、浙江手心 100%股权的评估

#### （一）评估基本情况

上市公司聘请银信评估担任本次交易标的资产的评估机构。根据银信评估出具的银信评报字（2016）沪第 0279 号《评估报告》，浙江手心 100%股权在交易基准日（即 2015 年 12 月 31 日）的评估价值为 56,300.00 万元。

银信评估对浙江手心 100%股权采用资产基础法和收益法进行了评估。根据立信会计师出具的信会师报字[2016]第 610275 号《审计报告》，在交易基准日 2015 年 12 月 31 日，浙江手心报表净资产账面价值为 11,104.92 万元；经资产基础法评估，浙江手心净资产评估价值为 15,190.57 万元，评估增值率为 36.79%；经收益法评估，浙江手心净资产评估价值为 56,300.00 万元，评估增值率为 406.98%。

#### （二）主要评估假设

本次对企业未来收益的预测是建立在下列条件基础上的：

##### 1、基础性假设

###### （1）交易假设

假设评估对象处于交易过程中，评估师根据评估对象的交易条件等模拟市场进行估价，评估结果是对评估对象最可能达成交易价格的估计。

###### （2）企业持续经营假设

假设在评估目的经济行为实现后，评估对象及其所涉及的资产将按其评估基准日的用途与使用方式在原址持续使用。

###### （3）公开市场假设

假设评估对象及其所涉及资产是在公开市场上进行交易的，在该市场上，买者与卖者的地位平等，彼此都有获取足够市场信息的机会和时间，买卖双方的交易行为都是在自愿的、理智的、非强制条件下进行的。

## 2、宏观经济环境假设

- （1）国家现行的经济政策方针无重大变化；
- （2）在预测年份内银行信贷利率、汇率、税率无重大变化；
- （3）被评估单位所占地区的社会经济环境无重大变化；
- （4）被评估单位所属行业的发展态势稳定，与被评估单位生产经营有关的现行法律、法规、经济政策保持稳定；

## 3、预测假设

- （1）假设评估对象所涉及企业在评估目的经济行为实现后，仍将按照原有的经营目的、经营方式持续经营下去，其收益可以预测；
- （2）假设评估对象所涉及资产在评估目的经济行为实现后，仍按照预定之经营计划、经营方式持续经营；
- （3）被评估单位生产经营所耗费的原材料、辅料的供应及价格无重大变化；被评估单位的产品价格无不可预见的重大变化；
- （4）假设评估对象所涉及企业按评估基准日现有（或一般市场参与者）的管理水平继续经营，不考虑该等企业将来的所有者管理水平优劣对企业未来收益的影响。
- （5）假设被评估单位在未来的经营期限内的财务结构、资本规模未发生重大变化；
- （6）假设被评估单位收益的计算以中国会计年度为准，并在核算年度内均匀发生；
- （7）假设无其他不可预测和不可抗力因素对被评估单位经营造成重大影响。

## 4、评估对象于评估基准日状态假设

- （1）除评估师所知范围之外，假设评估对象及其所涉及资产的购置、取得或开发过程均符合国家有关法律法规规定。
- （2）除评估师所知范围之外，假设评估对象及其所涉及资产均无附带影响其价值的权利瑕疵、负债和限制，假设评估对象及其所涉及资产之价款、税费、各种应付款项均已付清。

(3) 除评估师所知范围之外，假设评估对象及其所涉及设备等有形资产无影响其持续使用的重大技术故障，该等资产中不存在对其价值有不利影响的有害物质，该等资产所在地无危险物及其他有害环境条件对该等资产价值产生不利影响。

## 5、限制性假设

(1) 本评估报告假设由委托方提供的法律文件、技术资料、经营资料等评估相关资料均真实可信。我们亦不承担与评估对象涉及资产产权有关的任何法律事宜。

(2) 除非另有说明，本评估报告假设通过可见实体外表对评估范围内有形资产视察的现场调查结果，与其实际经济使用寿命基本相符。本次评估未对该等资产的技术数据、技术状态、结构、附属物等进行专项技术检测。

## (三) 资产基础法评估情况

### 1、资产基础法评估结论

在评估基准日 2015 年 12 月 31 日，浙江手心经审计后的总资产价值 23,476.94 万元，总负债 12,372.02 万元，股东全部权益 11,104.92 万元。采用资产基础法评估后的总资产价值 27,571.37 万元，总负债 12,380.80 万元，股东全部权益为 15,190.57 万元（大写：人民币壹亿伍仟壹佰玖拾万伍仟柒佰元整），股东全部权益评估增值 4,085.65 万元，增值率 36.79%。

### 2、资产基础法评估结果汇总表

资产基础法评估汇总情况详见下表：

单位：万元

项 目	账面净值	评估值	增减额	增减率%
	A	B	C=B-A	D=C/A
流动资产	18,153.41	19,103.47	950.06	5.23
固定资产	3,968.43	4,085.22	116.79	2.94
其中：建筑物	1,522.72	1,706.34	183.62	12.06
设 备	2,445.72	2,378.88	-66.84	-2.73
在建工程	317.08	317.08	0	0

项 目	账面净值	评估值	增减额	增减率%
	A	B	C=B-A	D=C/A
无形资产净额	124.78	3,414.70	3,289.92	2,636.58
长期待摊费用	873.69	626.28	-247.41	-28.32
其他非流动资产	24.62	24.62		
递延所得税资产	14.93	0.00	-14.93	-100.00
资产总计	23,476.94	27,571.37	4,094.43	17.44
流动负债	12,372.02	12,380.80	8.78	0.07
负债总计	12,372.02	12,380.80	8.78	0.07
净 资 产	11,104.92	15,190.57	4,085.65	36.79

### 3、资产基础法评估增值的原因

浙江手心净资产评估增值 4,085.65 万元，其中：流动资产评估增值 950.06 万元、固定资产增值 116.79 万元、无形资产增值 3,289.92 万元，长期待摊费用减值 247.41 万元，递延所得税资产减值 14.93 万元。造成评估增减值的主要原因如下：

(1) 流动资产评估增值主要是存货评估中产成品评估考虑了部分销售利润。

(2) 固定资产—房屋建筑物类评估增值主要原因：

① 由于评估采用的耐用年限与企业的会计折旧年限不一致，评估的耐用年限要长于企业的会计折旧年限。

② 评估基准日时的材料、人工费等高于建筑物建成时的价格，导致评估增值。

(2) 固定资产—设备类评估减值主要原因：

部分已报废设备评估大幅减值所致。

(3) 无形资产评估增值主要原因：土地使用权为取得较早，随着近几年经济的发展，杭州市工业土地价格有所增长所致；委估的部分专利所有权和产品注册等费用未予资本化核算，本次予以估价，从而造成评估增值。

(4) 长期待摊费用减值主要原因：部分列入长期待摊费用的房屋维修费用在房屋建筑物中评估，从而造成评估减值。

## （四）收益法评估情况

### 1、收益法应用简介

## 1) 收益法的应用前提

(1) 投资者在投资某个企业时所支付的价格不会超过该企业(或与该企业相当且具有同等风险程度的同类企业)未来预期收益折算成的现值。

(2) 能够对企业未来收益进行合理预测。

(3) 能够对与企业未来收益的风险程度相对应的收益率进行合理估算。

## 2) 收益法评估基本模型

采用收益法评估的基本思路是：结合本次评估目的和评估对象，采用折现现金流法确定企业自由现金流价值，并分析公司溢余资产、非营运性资产的价值，对企业自由现金流价值进行修正确定公司的整体价值，并扣除公司的付息债务确定公司的股东全部权益价值。具体公式为：

股东全部权益价值 = 企业整体价值 - 付息债务价值

企业整体价值 = 企业自由现金流评估值 + 非经营性资产的价值 + 溢余资产价值

企业自由现金流 = 息前税后净利润 + 折旧及摊销 - 资本性支出 - 营运资金增加额

本次评估采用分段法对企业的收益进行预测，即将企业未来收益分为明确的预测期期间的收益和明确的预测期之后的收益。计算公式为：

$$\text{企业自由现金流评估值} = \sum_{t=1}^n \frac{CFF_t}{(1+r_t)^t} + P_n \times (1+r_n)^{-n}$$

式中： $n$ ——明确的预测年限

$CFF_t$ ——第 $t$ 年的企业自由现金流

$r$ ——加权平均资本成本

$t$ ——明确的收益预测年限中的第 $t$ 年

$t_i$ 、 $t_n$ ——第 $t$ 年的折现期

$P_n$ ——第 $n$ 年以后的连续价值

### 3) 收益期与预测期的确定

本次评估假设公司的存续期间为永续期。采用分段法对标的公司的收益进行预测，即将标的公司未来收益分为明确的预测期间的收益和明确的预测期之后的收益，其中对于明确的预测期的确定综合考虑了行业产品的周期性和企业自身发展的周期性，根据企业的相关介绍及银信评估的市场调查和预测，市场需求变动趋势还将持续，预计5年后企业经营状况趋于稳定，故取5年作为预测期分割点。

### 4) 收益预测的假设

(1) 假设评估对象所涉及企业在评估目的经济行为实现后，能按照规划的经营目的、经营方式持续经营下去，其收益可以预测；

(2) 假设评估对象所涉及资产在评估目的经济行为实现后，仍按照预定的开发经营计划、开发经营方式持续开发或经营；

(3) 假设被评估单位生产经营所耗费的物资的供应及价格无重大变化；被评估单位的产品价格无不可预见的重大变化；

(4) 假设被评估单位管理层勤勉尽责，具有足够的管理才能和良好的职业道德，被评估单位的管理风险、资金风险、市场风险、技术风险、人才风险等处于可控范围或可以得到有效化解；

(5) 假设被评估单位在未来经营期内的资产规模、构成，主营业务，收入与成本的构成以及经营策略和成本控制等能按照被评估单位预测的状态持续，而不发生较大变化。不考虑未来可能由于管理层、经营策略以及商业环境等变化导致的资产规模、构成以及主营业务等状况的变化所带来的损益；

(6) 假设评估对象所涉及企业按评估基准日现有的管理水平继续经营，不考虑该企业将来的所有者管理水平优劣对企业未来收益的影响；

(7) 假设被评估单位在未来的经营期限内的财务结构、资本规模未发生重大变化；

(8) 假设预测期被评估单位被评估单位制定的目标和措施能按预定的时间和进度如期实现，并取得预期效益；应收款项能正常收回，应付款项需正常支付；

(9) 假设被评估各产品的出口退税政策和所得税优惠政策可以持续；

(10) 假设公司预测期产能所对应的环保验收可以通过；

(11) 假设无其他不可预测和不可抗力因素对被评估单位经营造成重大影响。

银信评估根据资产评估的要求，认定这些前提条件在评估基准日时成立，当以上评估前提和假设条件发生变化，评估结论将失效。

## 2、评估计算及分析过程

### 1) 企业营业收入及营业成本的预测

#### (1) 主营业务收入的预测

历史期主营业务收入情况如下：

产品名称	年度	2013年	2014年	2015年
	主营业务收入合计（万元）	13,038.08	14,760.61	20,683.03
销售量（吨）		481.19	509.24	675.85
甲基多巴	收入（万元）	5,749.27	6,250.61	8,052.32
	销售量（吨）	206.45	211.54	229.50
	平均单价（元/KG）	278.48	295.48	350.86
依托度酸	收入（万元）	522.55	810.29	739.46
	销售量（吨）	12.33	19.71	14.57
	平均单价（元/KG）	423.8	411.11	507.52
加巴喷丁	收入（万元）	5,735.33	5,708.49	8,473.34
	销售量（吨）	255.57	263.97	407.45
	平均单价（元/KG）	224.41	216.26	207.96
卡比多巴	收入（万元）	1,030.93	1,991.22	3,199.05
	销售量（吨）	6.84	14.02	21.94
	平均单价（元/KG）	1,507.21	1,420.27	1,458.09
普瑞巴林	收入（万元）	-	-	218.86
	销售量（吨）	-	-	2.39
	平均单价（元/KG）	-	-	915.73
二甲基二碳酸盐	收入（万元）	29.32	18.45	-

#### ① 甲基多巴

甲基多巴是一个治疗高血压的药，由于副作用比较小，被医生和顾客广泛接受。全球需求量大约为 550 吨/年，市场需求较为稳定，企业甲基多巴的客户主要集中在南非、印度、南美，经过多年的合作，客户较为稳定，近几年企业的年销售量基本在 200 吨左右，2015 年总年产量已接近公司的设计产能 230 吨/年。根据浙江手心的产能、发展规划及该产品的市场情况，未来年度甲基多巴的销售

量按每年 230 吨预测确定。海关数据显示，氨基多巴（出口商品 HS 编码为 2922509090）2007 年取消出口退税，从 2015 年 1 月 1 日起恢复了对该产品的出口退税，出口退税率为 13%。2015 年氨基多巴平均单价较 2014 年有较大幅度的上升，主要原因是出口退税的影响。企业与客户之间已建立稳定的合作关系，近几年该产品的 FOB 价格基本稳定，未来年度的平均单价按照 2015 年的价格确定。

### ②依托度酸

依托度酸是非甾体抗炎药，可以缓解骨关节炎（退行性关节病变），类风湿关节炎的症状和体征。2013 年该产品通过了美国 FDA 现场审查，随着浙江手心在市场知名度的提升，该产品近几年的销售量稳步上升。企业的主要竞争对手为 TARO,TEVA,IPCA 等印度的药业公司。近几年企业依托度酸的客户主要集中在南美和亚洲，企业在通过美国、欧洲等法规市场的审查认证后，在法规市场将更有竞争力，未来年度将逐步开拓美国、欧盟等法规市场，销售量将进一步增加。该产品全球市场需求量约为 300 吨，企业目前的销售量为 15 吨左右，近几年产品的知名度及竞争力逐步提升，浙江手心将加大其在欧美市场的推广，扩大销售量。与国内竞争对手相比，浙江手心在认证上的优势将促进销售量的进一步增长。在价格方面，随着产品在法规市场的推广，由于不同市场间价格的差异，近两年产品的平均价格也有所波动，2014 年、2015 年由于销售结构的变化，外销的比例逐步增加以及浙江手心对产品售价进行了调整，2015 年平均价格有了较大幅度的增长。浙江手心在产品技术及产品认证上的优势，未来年度该产品的平均销售价格可以维持当前水平。预测期依托度酸销售价格按 2015 年价格水平确定。

### ③加巴喷丁

加巴喷丁主要用于治疗难治的不全性癫痫，抗抑郁、同时有治疗神经痛的作用。企业该产品 2009 年通过澳大利亚 TGA 现场审查，2010 年通过韩国 KFDA 现场审查，2012 年获得欧盟 COS 证书、通过德国官方现场审查、通过台湾 TDMF 注册，2013 年通过美国 FDA 现场审查。随着公司产品认可度及知名度的增加，浙江手心的销售量也逐年上升。

该产品近几年的主要销售区域分布如下：



单位：吨

国家	2011年	2012年	2013年	2014年	2015年
巴西	2.00	4.00	3.85	4.70	5.50
埃及	15.50	15.00	18.00	24.20	17.85
秘鲁	10.00	8.00	12.00	0.00	9.60
墨西哥	2.50	2.00	1.50	1.20	2.70
孟加拉及泰国	3.00	2.00	7.00	11.30	16.00
巴基斯坦	4.00	7.00	3.00	8.00	5.07
伊朗	18.80	34.00	66.50	13.00	0.00
apotex	22.00	46.00	54.60	30.00	15.00
美国	3.40	5.00	16.50	50.00	197.80
国内	2.61	4.00	1.70	3.40	17.00
欧洲	0.48	6.00	42.30	46.00	98.00
其他	20.69	32.00	18.00	72.00	40.30

根据浙江手心通过海关数据的统计及全球市场的分析，目前加巴喷丁的全球需求量大约为 3,000 吨左右，国外的竞争对手主要为印度的 HIKAL、DIVIS 公司。与竞争对手相比，浙江手心原材料采购均来自国内，采购成本相对较低，相比国外的竞争对手具有一定的成本优势。浙江手心的主要产品均已取得欧盟 COS 证书，国内 GMP 证书，并通过美国 FDA 现场审查及世界各地其他国家的认证证书，在欧美市场获得了一定的认可。浙江手心的生产技术和绿色环保无污染的，成本控制比较低，杂质控制全部高于 ICH-Q7A 要求，环保技术领先。

目前，浙江手心该产品的产能约为 750 吨，由于目前的产能已接近达产，该产品 2013 年通过美国 FDA 现场审查后，产品的认可度逐步提升，企业的客户也取得了当地监管部门的相关许可，与浙江手心建立了合作关系，2014 年和 2015 年该产品在美国市场的销售量大幅增长。随着客户数量的增加以及企业相对于竞争对手在品质、权威认证方面的优势，未来年度的销售量将进一步增加。该产品市场需求广阔，企业计划扩大该产品的产能，目前企业具备加巴喷丁前道工序的生产能力，缺乏后道工序的生产能力，企业计划增加后道工序生产设备精烘包。

加巴喷丁近几年的销售价格基本稳定，未来年度销售价格按 2015 年价格水平确定。

#### ④卡比多巴

卡比多巴主要用于帕金森病和帕金森综合征。卡比多巴的全球需求量大约为 200 吨每年，浙江手心的主要竞争对手为 TARO 等印度的药业公司。2013 年该

产品通过了美国 FDA 现场审查，近几年该产品的销售量也稳步提升。随着客户数量的增加以及企业相对于竞争对手在品质、权威认证方面的优势，未来年度的销售量将进一步增加。企业该产品的产能为 35 吨，预计 2018 年可基本实现达产。该产品的销售价格基本稳定，未来年度的销售价格按照 2015 年的价格预测确定。

#### ⑤普瑞巴林

普瑞巴林主要用于治疗外周神经痛以及辅助性治疗局限性部分癫痫发作。

该产品为浙江手心的新产品，该产品的美国专利 2018 年到期，因此该产品 2018 年之前在美国还不能销售，但客户已经在布局中。现在欧洲属于迅速增长的时期，2018 年后，预计会在美国出现井喷式增长。公司 2015 年开始试生产该产品，并已着手申请欧美国家的证书注册。且浙江手心的酶法生产工艺是全球领先的生产工艺，成本比目前的通用的化学法节约 65% 左右，且清洁无污染，节能减排。专利已经在中国申请，并将去美国申请。随着美国市场的开放，该产品的销售量有望大幅增长，但随着竞争的加剧，产品价格将有所下降，未来年度的销售价格参考企业相关负责人对该产品的市场分析确定。

#### ⑥二甲基二碳酸盐

企业 2015 年已停止生产该产品，未来年度不做预测。

根据上述分析，未来年度主营业务收入预测如下：

产品名称	年度	2016 年	2017 年	2018 年	2019 年	2020 年
	销售收入合计（万元）	24,601.00	27,854.00	30,583.80	33,197.00	34,307.00
销售量合计（吨）	830.00	943.00	1,051.00	1,157.00	1,208.00	
甲基多巴	收入（万元）	8,050.00	8,050.00	8,050.00	8,050.00	8,050.00
	销售量（吨）	230.00	230.00	230.00	230.00	230.00
	平均单价（元/KG）	350.00	350.00	350.00	350.00	350.00
依托度酸	收入（万元）	1,016.00	1,270.00	1,422.40	1,524.00	1,524.00
	销售量（吨）	20.00	25.00	28.00	30.00	30.00
	平均单价（元/KG）	508.00	508.00	508.00	508.00	508.00
加巴喷丁	收入（万元）	11,440.00	13,520.00	15,600.00	17,680.00	18,720.00
	销售量（吨）	550.00	650.00	750.00	850.00	900.00
	平均单价（元/KG）	208.00	208.00	208.00	208.00	208.00
卡比多巴	收入（万元）	3,645.00	4,374.00	4,811.40	5,103.00	5,103.00
	销售量（吨）	25.00	30.00	33.00	35.00	35.00
	平均单价（元/KG）	1,458.00	1,458.00	1,458.00	1,458.00	1,458.00
普瑞巴林	收入（万元）	450.00	640.00	700.00	840.00	910.00

	销售量（吨）	5.00	8.00	10.00	12.00	13.00
	平均单价（元/KG）	900.00	800.00	700.00	700.00	700.00

### （2）其他业务收入的确定

其他业务收入主要为公司生产过程中产生的回收品的销售收入，该收入具有一定的不确定性且对评估值影响较小，未来年度对该收入进行预测。

### （3）营业成本及毛利率的确定

浙江手心历史期的营业收入、成本及毛利率如下：

单位：万元

年度 项目	2013年	2014年	2015年
营业收入	13,130.87	14,825.32	20,706.19
营业成本	9,697.94	11,053.38	13,589.42
毛利率	26.14%	25.44%	34.37%

浙江手心 2015 年毛利率水平有较大幅度的增长，主要原因系公司产品销售价格的提升以及部分产品出口退税率的变化。

历史期浙江手心主要产品的毛利率情况如下：

单位：万元

产品名称	项目/年度	2013年	2014年	2015年
甲基多巴	收入	5,749.27	6,250.61	8,052.32
	成本	4,465.79	4,912.98	5,391.07
	毛利率	22.32%	21.40%	33.05%
依托度酸	收入	522.55	810.29	739.46
	成本	381.34	590.08	465.11
	毛利率	27.02%	27.18%	37.10%
加巴喷丁	收入	5,735.33	5,708.49	8,473.34
	成本	4,050.39	4,047.27	5,718.35
	毛利率	29.38%	29.10%	32.51%
卡比多巴	收入	1,030.93	1,991.22	3,199.05
	成本	771.71	1,486.47	1,930.53
	毛利率	25.14%	25.35%	39.65%
普瑞巴林	收入			218.86
	成本			84.36
	毛利率			61.45%

甲基多巴和依托度酸 2015 年毛利率有较大幅度的提升，主要原因是产品市场价格的提升以及出口退税政策的变化。甲基多巴从 2015 年 1 月 1 日开始享受

出口退税，退税率为 13%，依托度酸出口退税率从 2014 年的 9% 提高到 2015 年的 13%。浙江手心取得的一系列权威认证，产品的认可度及竞争力逐步增强，议价能力提高，未来年度可以维持当前的销售价格，原材料价格基本稳定，考虑到人工成本的上升，未来年度毛利率基本维持 2015 年的并有一个小幅下降的趋势。加巴喷丁的市场较为稳定，价格水平和毛利率也基本稳定，未来年度的毛利率基本维持 2015 年的水平并有一个小幅下降的趋势。卡比多巴近两年毛利率水平的上升主要是原材料价格的波动及产品售价的提升，未来年度毛利率基本维持 2015 年的水平并有一个小幅下降的趋势。普瑞巴林为新产品，浙江手心 2015 年开始生产该产品，并已着手申请欧美国家的证书注册。随着美国市场的开放，该产品的销售量有望大幅增长，但随着竞争的加剧，产品价格将有所下降。未来年度毛利率将有一个下降的趋势。

根据上述分析，浙江手心营业收入、成本及毛利率预测如下：

单位：万元

产品名称	项目/年度	2016 年	2017 年	2018 年	2019 年	2020 年
	营业收入合计	24,601.00	27,854.00	30,583.80	33,197.00	34,307.00
	营业成本	16,187.21	18,368.61	20,267.66	22,076.36	22,901.78
	总体毛利率	34.20%	34.05%	33.73%	33.50%	33.24%
甲基多巴	收入	8,050.00	8,050.00	8,050.00	8,050.00	8,050.00
	成本	5,393.50	5,409.60	5,425.70	5,441.80	5,457.90
	毛利率	33.00%	32.80%	32.60%	32.40%	32.20%
依托度酸	收入	1,016.00	1,270.00	1,422.40	1,524.00	1,524.00
	成本	641.10	803.91	903.22	970.79	973.84
	毛利率	36.90%	36.70%	36.50%	36.30%	36.10%
加巴喷丁	收入	11,440.00	13,520.00	15,600.00	17,680.00	18,720.00
	成本	7,744.88	9,180.08	10,623.60	12,075.44	12,823.20
	毛利率	32.30%	32.10%	31.90%	31.70%	31.50%
卡比多巴	收入	3,645.00	4,374.00	4,811.40	5,103.00	5,103.00
	成本	2,205.23	2,655.02	2,930.14	3,117.93	3,128.14
	毛利率	39.50%	39.30%	39.10%	38.90%	38.70%
普瑞巴林	收入	450.00	640.00	700.00	840.00	910.00
	成本	202.50	320.00	385.00	470.40	518.70
	毛利率	55.00%	50.00%	45.00%	44.00%	43.00%

## 2) 营业税金及附加的确定

截至评估基准日，被评估单位增值税税率为 17%，营业税金及附加主要为城建税、教育费附加和地方教育附加等。城市维护建设税税率为 7%；教育费附加

和地方教育附加率分别为 3% 和 2%。

经银信评估分析及与企业相关人员沟通了解，营业税金及附加与营业收入存在一定的比例关系，故本次评估对营业税金及附加根据未来营业收入及以前年度营业税金及附加与营业收入之间的比例进行预测。具体如下：

单位：万元

项目/年度	2016 年	2017 年	2018 年	2019 年	2020 年	永续期
营业收入	24,601.00	28,894.00	31,623.80	33,197.00	34,307.00	34,307.00
营业税金及附加	189.43	222.48	243.50	255.62	264.16	264.16
营业税金及附加费率	0.77%	0.77%	0.77%	0.77%	0.77%	0.77%

### 3) 期间费用的确定

#### (1) 销售费用的确定

历史期销售费用如下：

单位：万元

项目/年度	2013 年	2014 年	2015 年
佣金	87.27	109.31	110.46
运费	22.37	263.37	264.87
展会费	16.68	19.76	28.50
注册费	21.98	35.84	80.76
工资		42.19	56.53
其他	112.33	74.89	90.45
合计	260.63	545.36	631.57

浙江手心的销售费用主要为工资、佣金、运费、展会费、注册费等。销售人员工资按每年增长 5% 预测确定；佣金、运费与营业收入直接相关，未来年度的费用按 2015 年占营业收入的比例确定；浙江手心为外贸企业，需要通过参加展会提升品牌认可度，根据历史期的情况，每年考虑一定的展会费用；其他费用按照一定的趋势进行预测。

销售费用预测如下：

单位：万元

项目/年度	2016 年	2017 年	2018 年	2019 年	2020 年
佣金	130.39	153.14	167.61	175.94	181.83
运费	314.89	369.84	404.78	424.92	439.13
展会费	20.00	20.00	20.00	20.00	20.00
注册费	50.00	50.00	50.00	50.00	50.00

项目/年度	2016年	2017年	2018年	2019年	2020年
工资	59.36	62.33	65.45	68.72	72.16
其他	94.97	99.72	104.71	109.95	115.45
合计	669.61	755.03	812.55	849.53	878.57

## (2) 管理费用的确定

历史期管理费用如下：

单位：万元

项目/年度	2013年	2014年	2015年
业务招待费	105.42	87.66	144.49
其他	403.90	309.88	257.65
技术开发费	574.27	630.27	684.04
社保费用	167.88	108.09	237.16
工资	352.65	346.42	342.15
差旅费	29.85	66.87	53.51
福利费	86.76	147.98	113.64
技术服务费			413.62
合计	1,720.73	1,697.17	2,246.26

浙江手心的管理费用主要为员工工资、福利费、社保费用、技术开发费、差旅费、业务招待费等。员工工资、福利费及社保费用按每年5%的增长比例预测确定；浙江手心属于高新技术企业，技术开发费用按照营业收入的3%预测确定；随着企业规模的扩大、营业收入的增长，相应的费用按一定的趋势进行预测；土地租金根据土建租赁协议约定金额确定；其他费用按照一定的趋势预测。由于2015年有一次性支付的413.62万元的技术服务费，经向企业相关负责人了解，未来年度不会发生该费用。故未来年度对该费用未做预测，导致2016年管理费用较2015年有所下降。

管理费用预测如下：

单位：万元

项目/年度	2016年	2017年	2018年	2019年	2020年
业务招待费	148.82	153.28	157.88	162.62	167.50
其他	300.53	314.06	328.26	343.17	358.83
技术开发费	738.03	866.82	948.71	995.91	1,029.21
社保费用	249.02	261.47	274.54	288.27	302.68
工资	359.26	377.22	396.08	415.88	436.67
差旅费	56.19	59.00	61.95	65.05	68.30
福利费	119.32	125.29	131.55	138.13	145.04
土地租金	50.00	50.00	50.00	50.00	50.00

项目/年度	2016年	2017年	2018年	2019年	2020年
合计	2,021.17	2,207.14	2,348.97	2,459.03	2,558.23

### （3）财务费用的确定

被评估单位前两年及评估基准日财务费用明细如下：

单位：万元

项目	2013年	2014年	2015年
利息支出	317.66	471.07	412.29
利息收入	31.66	47.07	64.82
汇兑损益	160.23	-47.36	-237.84
金融机构手续费	18.90	15.09	18.03
合计	465.13	391.73	127.66

对于利息收入和金融机构手续费，本次评估根据历史期与营业收入的比例进行预测。

对于利息支出，本次评估结合有息负债变动和贷款基准利率进行预测。银信评估调查了企业基准日的长短期借款情况，截至基准日企业有短期借款 5,725.00 万元，企业人员在企业提供资料的基础上对未来各年资金筹措及归还进行了分析预测。

本次评估折现率测算时资本结构采用的是上市公司目标资本结构，故企业的资金筹措及归还计划是使永续期内资本结构趋向于目标资本结构。

根据预测的未来各年资金筹措及归还情况，结合基准日适用的一年期贷款基准利率 4.35%，相应计算了利息支出，财务费用预测如下：

单位：万元

项目	2016年	2017年	2018年	2019年	2020年
利息支出	233.27	206.63	195.75	195.75	195.75
减：利息收入	76.26	89.57	98.03	102.91	106.35
加：手续费	22.14	26.00	28.46	29.88	30.88
合计	179.15	143.06	126.18	122.72	120.28

### （4）营业外收入、支出的确定

营业外收入中主要为政府补助，未来是否发生不确定性较强，故本次评估不做预测；营业外支出中除水利建设基金外的事项其发生与否的不确定性较强，故本次评估不进行考虑，仅对水利建设基金按照营业收入的 0.1% 进行预测。具体

预测如下：

单位：万元

项目/年度	2016年	2017年	2018年	2019年	2020年	永续期
营业收入	24,601.00	28,894.00	31,623.80	33,197.00	34,307.00	34,307.00
营业外支出	24.60	28.89	31.62	33.20	34.31	34.31
占比	0.10%	0.10%	0.10%	0.10%	0.10%	0.10%

### （5）所得税的确定

浙江手心为高新技术企业，所得税税率为15%，根据利润总额和适用的所得税率计算预测期内各期所得税如下：

单位：万元

项目/年度	2016年	2017年	2018年	2019年	2020年	永续期
利润总额	5,329.83	6,462.63	7,085.08	7,400.54	7,549.67	7,549.67
所得税	799.47	969.39	1,062.76	1,110.08	1,132.45	1,132.45

### （6）净利润的确定

净利润=营业收入-营业成本-营业税金及附加-管理费用-营业费用-财务费用+营业外收入-营业外支出-所得税

具体过程及资料见下表：

单位：万元

项目/年度	2016年	2017年	2018年	2019年	2020年	永续期
一、营业收入	24,601.00	27,854.00	30,583.80	33,197.00	34,307.00	34,307.00
减：营业成本	16,187.21	18,368.61	20,267.66	22,076.36	22,901.78	22,901.78
营业税金及附加	189.43	214.48	235.50	255.62	264.16	264.16
减：营业费用	669.61	736.21	793.72	849.53	878.57	878.57
减：管理费用	2,021.17	2,175.94	2,317.77	2,459.03	2,558.23	2,558.23
减：财务费用	179.15	145.35	128.47	122.72	120.28	120.28
减：资产减值损失						
加：公允价值变动损益						
加：投资收益						
二、营业利润	5,354.43	6,213.41	6,840.68	7,433.74	7,583.98	7,583.98
加：营业外收入						
减：营业外支出	24.60	27.85	30.58	33.20	34.31	34.31
三、利润总额	5,329.83	6,185.56	6,810.10	7,400.54	7,549.67	7,549.67
减：所得税	799.47	927.83	1,021.52	1,110.08	1,132.45	1,132.45



项目/年度	2016年	2017年	2018年	2019年	2020年	永续期
四、净利润	4,530.36	5,257.73	5,788.58	6,290.46	6,417.22	6,417.22

### （7）折旧费的确定

对折旧的预测，按照企业现行折旧年限和残值率，采用平均年限法进行估算。对于预测期新增、更新资产，按照存续固定资产的折旧年限和残值率计算确定每年的折旧额。

折旧的预测数据详见下表：

单位：万元

项目	2016年	2017年	2018年	2019年	2020年	永续期
折旧	448.98	1,034.28	1,014.51	966.3	656.54	423.45

### （8）追加资本的确定

追加资本系指企业在不改变当前经营业务条件下，为保持持续经营所需增加的营运资金和超过一年的长期资本性投入。如经营规模扩大所需的资本性投资（购置固定资产或其他非流动资产），以及所需的新增营运资金及持续经营所必须的资产更新等。

通过企业相关人员预测并结合银信评估分析，浙江手心现有生产能力已接近达产，计划2016年增加设备，扩大产能，预计投入600万元。故在本次评估中，未来经营期内的追加资本包括新增资产支出、基准日现有资产的更新和营运资金增加额。即本报告所定义的追加资本为：

追加资本=资本性支出+营运资金增加额

其中：资本性支出=新增资产支出+更新资产支出

#### ①新增资产支出估算

通过企业相关人员预测并结合银信评估分析，企业计划扩大该产品的产能，目前企业具备加巴喷丁前道工序的生产能力，缺乏后道工序的生产能力，企业计划增加后道工序生产设备精烘包，预计投入600万元。。

#### ②资产更新投资估算

按照收益预测的前提和基础，结合企业历史年度资产更新和折旧回收情况，预计未来资产更新改造支出。

银信评估对现有固定资产按不同类别、经济寿命年限、折旧年限、购置年份进行了分类，在此基础上分析了预测期内需更新的固定资产额度，作为预测期内更新固定资产资本性支出。

永续期资本性支出首先预测更新年度的资本性支出总额，然后折现计算出永续期的年资本性支出金额。永续期资本性支出的计算公式为：

$$A = \frac{P \times (1 + R)^n \times R}{[(1 + R)^n - 1](1 + R)^m}$$

A：永续期年资本性支出；

P：预测期后首次更新金额；

R：折现率；

n：更新周期；

m：预测期末年至首次更新年度的剩余年限；

具体预测如下：

单位：万元

名称	2016年	2017年	2018年	2019年	2020年	永续期
资本性支出-更新		39.00	619.04	206.20	331.63	416.21

资本性支出预测如下：

名称	2016年	2017年	2018年	2019年	2020年	永续期
资本性支出-新增	600.00					
资本性支出-更新		39.00	619.04	206.20	331.63	416.21
资本性支出合计	600.00	39.00	619.04	206.20	331.63	416.21

## （2）营运资金增加额估算

营运资金追加额系指企业在不改变当前主营业务条件下，为保持企业持续经营能力所需的新增营运资金，如正常经营所需保持的现金、产品存货购置、代客户垫付购货款（应收账款）等所需的基本资金以及应付的款项等。本报告所定义的营运资金增加额为：

营运资金增加额=当期营运资金-上期营运资金

### A、现金营运资金的估算

一般情况下，企业要维持正常运营，通常需要一定数量的现金保有量。根据被评估单位历年生产经营中的付现情况及预测期内付现情况，据企业相关负责人访谈了解，企业的资金周转较快，无需保留过多的现金。本次评估按 2 个月付现成本费用作为被评估单位的日常现金保有量，则各年日常现金保有量如下表（均按全年计算）：

单位：万元

项目	2016 年	2017 年	2018 年	2019 年	2020 年
主要费用项目	21,649.22	24,383.60	26,757.72	29,036.71	30,091.11
其中：营业成本	16,187.21	18,368.61	20,267.66	22,076.36	22,901.78
营业税金及附加	189.43	214.48	235.50	255.62	264.16
营业费用	669.61	736.21	793.72	849.53	878.57
管理费用	2,021.17	2,175.94	2,317.77	2,459.03	2,558.23
财务费用	179.15	145.35	128.47	122.72	120.28
所得税	799.47	927.83	1,021.52	1,110.08	1,132.45
增值税	1,578.58	1,787.33	1,962.50	2,130.17	2,201.33
营业外支出	24.60	27.85	30.58	33.20	34.31
减：无需现金支付的费用	435.79	1,002.63	1,046.90	931.44	619.94
其中：折旧及摊销	435.79	1,002.63	1,046.90	931.44	619.94
合计	21,213.43	23,380.97	25,710.82	28,105.27	29,471.17
每月付现支出	1,767.79	1,948.41	2,142.57	2,342.11	2,455.93
安全资金的月数	2.00	2.00	2.00	2.00	2.00
安全运营现金	3,535.58	3,896.82	4,285.14	4,684.22	4,911.86

### B. 非现金营运资金的预测

非现金营运资金主要考虑应收项目（应收票据、应收账款、预收款项）、存货和应付项目（应付票据、应付账款、预付款项）。

根据历史期应收项目、应付项目和存货周转率，预测期内的营运资金如下：

单位：万元

项目	基准日 余额	2016 年	2017 年	2018 年	2019 年	2020 年
主营业务收入	20,683.03	24,601.00	27,854.00	30,583.80	33,197.00	34,307.00
主营业务成本	13,589.42	16,187.21	18,368.61	20,267.66	22,076.36	22,901.78
货币资金	2,726.55	3,535.58	3,896.82	4,285.14	4,684.22	4,911.86
应收项目	2,503.21	2,706.11	3,063.94	3,364.22	3,651.67	3,773.77
存货	5,393.38	6,313.01	6,980.07	7,499.03	7,947.49	8,015.62
应付项目	4,183.97	5,018.04	5,694.27	6,282.97	6,843.67	7,099.55
营运资金	6,439.17	7,536.66	8,246.56	8,865.42	9,439.71	9,601.70
营运资金变动		1,097.49	709.90	618.86	574.29	161.99

根据上述分析，未来各年资本性支出和营运资金的增加预测数见下表：

单位：万元

名称	2016年	2017年	2018年	2019年	2020年	永续期
资本性支出	600.00	39.00	588.05	169.59	309.89	405.29
营运资金增加	1,097.49	709.90	618.86	574.29	161.99	-

### 9) 付息债务变动额

评估基准日，被评估单位付息债务金额为 5,733.78 万元，本次评估采用间接法测算，故企业自由现金流计算中不考虑付息债务的变动额的影响。

### 10) 企业自由现金流的确定

企业自由现金流=净利润+财务费用+折旧及摊销-资本性支出-营运资金增加额

因本次评估的预测期为持续经营假设前提下的无限年期，因此还需对明确的预测期后的永续年份的企业自由现金流进行预测。评估假设预测期后年份企业自由现金流将保持稳定，故预测期后年份的企业收入、成本、管理费用、固定资产折旧及摊销保持稳定且与 2020 年的金额相等，考虑到 2020 年后公司经营稳定，营运资金变动金额为零。

根据上述预测，得出预测期企业自由现金流见下表：

单位：万元

项目/年度	2016年	2017年	2018年	2019年	2020年	永续期
四、净利润（息前税后净利润）	4,530.36	5,257.73	5,788.58	6,290.46	6,417.22	6,417.22
加：财务费用	198.28	175.64	166.39	166.39	166.39	166.39
加：折旧与摊销	435.79	1,002.63	1,046.90	931.44	619.94	396.15
减：资本性支出（更新支出）		39.00	588.05	169.59	309.89	405.29
减：资本性支出（新增支出）	600.00					
减：营业资金增加	1,097.49	709.90	618.86	574.29	161.99	
加：长期投资现金流						
企业自由现金流量	3,466.94	5,687.10	5,794.96	6,644.41	6,731.67	6,574.47

### 3、折现率的确定

折现率，又称期望投资回报率，是将资产的未来预期收益折算成现值的比率，是基于贴现现金流法确定评估价值的重要参数。本次评估选取与被评估单位类似的上市公司，按照加权平均资本成本（WACC）计算确定折现率。

加权平均资本成本指的是将企业股东预期回报率和付息债权人的预期回报率按照企业资本结构中的所有者权益和付息负债所占的比例加权平均计算的预期回报率，计算公式为：

$$WACC = K_e \times \frac{E}{E+D} + K_d \times (1-T) \times \frac{D}{E+D}$$

式中：WACC--加权平均资本成本

$K_e$ --权益资本成本

$K_d$ --债务资本成本

$T$ --所得税税率

$D/E$ --资本结构

债务资本成本采用现时的平均利率水平，权数采用企业同行业上市公司平均债务构成计算取得。

权益资本成本按国际通常使用的CAPM模型求取，计算公式如下：

$$K_e = R_f + \beta \times ERP + R_s = R_f + \beta \times (R_m - R_f) + R_s$$

其中： $K_e$ --权益资本成本

$R_f$ --无风险报酬率

$R_m$ --市场收益率

$\beta$ --系统风险系数

ERP--市场风险溢价

$R_s$ --公司规模调整系数

### （1）选取可比公司

根据行业分类，选取原料药行业的上市公司作为可比公司，从同花顺系统中查询，并结合公司所处行业特点、公司产品结构、市场销售情况等综合分析后选

择可比公司具体如下（踢出贝塔系数异常可比公司）：

可比公司一：600812.SH 华北制药

经营范围：粉针剂、片剂、颗粒剂、硬胶囊剂、软胶囊剂、栓剂、酞剂、空心胶囊、溶液剂、散剂、口服液、口服溶液剂、滴眼剂、滴丸剂、合剂、精神药品、小容量注射剂、大容量注射剂、冻干粉针剂、凝胶剂、原料药、无菌原料药、农药的生产、销售(具体品种以许可证为准);医药中间体、植物提取物的生产、销售;经营本企业自产产品及技术的出口业务和本企业所需的机械设备、零配件、原辅材料及技术的进口业务,但国家限定公司经营或禁止进出口的商品及技术除外;医药化工技术转让、技术开发、技术咨询服务;设备制造、安装;机器设备清洗、机电仪安装、检定检修。

可比公司二：000597.SZ 东北制药

经营范围：原料药、无菌原料药、饲料添加剂、食品添加剂、危险化学品制造（以上经营范围按生产许可证规定项目及地址从事生产经营活动）；医药中间体副产品、包装材料、化工产品、化妆品制造；医药新产品开发、技术咨询服务、成果转让；厂房、设备租赁，自营和代理各类商品和技术的进出口，但国家限定公司经营或禁止进出口的商品和技术除外。

可比公司三：002099.SZ 海翔药业

经营范围：许可经营项目：兽药(范围详见《中华人民共和国兽药生产许可证》，有效期至2015年9月9日)的生产，原料药的生产(详见《中华人民共和国药品生产许可证》，有效期至2015年12月22日)。一般经营项目：化工原料及产品的生产，经营进出口业务。(上述经营范围不含国家法律法规规定禁止、限制和许可经营的项目。)

可比公司四：300233.SZ 金城医药

经营范围：监控化学品（氨基甲酸、碳二亚胺、头孢他啶活性酯、AE-活性酯、三嗪环、呋喃胺盐）生产（分支昆仑分公司生产）自销，进出口业务（法律法规禁止经营的项目除外，需经许可的，须凭许可证生产经营）。

可比公司五：000739.SZ 普洛药业

经营范围：医药行业投资、网络投资、股权投资管理、生物制药技术的研究、

开发、转让，国内贸易；经营进出口业务。（依法须经批准的项目，经相关部门批准后方可开展经营活动）。

## （2）股权资本成本的确定

### ①无风险报酬率 $R_f$ 的确定

取证券交易所上市交易的长期国债（截止评估基准日剩余期限超过 10 年）到期收益率平均值确定无风险报酬率。

无风险报酬率  $R_f$  为 4.17%。

### ②ERP 的确定

市场风险溢价是对于一个充分风险分散的市场投资组合，投资者所要求的高于无风险利率的回报率，市场风险溢价是利用 CAPM 估计权益成本时必需的一个重要参数，在估值项目中起着重要的作用。参考国内外针对市场风险溢价的理论研究及实践成果，结合本公司的研究成果，本次评估市场风险溢价取 7.05%。

### ③系统风险系数 $\beta$

该系数是衡量被评估单位相对于资本市场整体回报的风险溢价程度，也用来衡量个别股票受包括股市价格变动在内的整个经济环境影响程度的指标。由于被评估单位目前为非上市公司，且样本上市公司每家企业的资本结构也不尽相同，一般情况下难以直接引用该系数指标值。故本次通过选定与被评估单位处于相似行业的上市公司作为样本，于同花顺系统查询获取其评估基准日前 2 年，以周为计算周期，剔除财务杠杆调整后的 Beta，选取 Beta 的平均值，再按选取的可比上市平均公司资本结构，重新安装杠杆 Beta，具体计算见下表：

剔除财务杠杆因素后的  $\beta$  系数表

股票代码	股票名称	资本结构 (D/E)	所得税率	Beta(不剔除 财务杠杆)	Beta(剔除 财务杠杆)
平均值		20.51%		0.8022	0.7122
600812.SH	华北制药	37.94%	15.00%	0.8758	0.6622
000597.SZ	东北制药	60.97%	15.00%	0.6099	0.4017
002099.SZ	海翔药业	2.50%	15.00%	0.9357	0.9162
300233.SZ	金城医药	1.12%	15.00%	0.9148	0.9062
000739.SZ	普洛药业		25.00%	0.6749	0.6749

通过公式  $\beta_l = \beta_u \times [1 + (1-t)D/E]$ ，计算被评估单位带财务杠杆系数的  $\beta$  系数。

其中： $\beta_u$ ：剔除财务杠杆的  $\beta$  系数

$\beta_l$ ：具有财务杠杆的  $\beta$  系数

t：所得税率

D/E：财务杠杆系数，D 为付息债务市值，E 为股权市值

本次评估 D/E 采用可比公司评估基准日的付息债务市值和股权市值之比的平均值，则 D/E=20.51%。

$$\begin{aligned} \text{目标公司 } \beta &= 0.7122 \times [1 + (1-15\%) \times 20.51\%] \\ &= 0.8364 \end{aligned}$$

#### ④公司规模调整系数 $R_s$

采用资本定价模型一般被认为是估算一个投资组合（Portfolio）的组合收益，一般认为对于单个公司的投资风险要高于一个投资组合的风险，因此，在考虑单个公司或股票的投资收益时应该考虑该公司的特有风险所产生的超额收益。公司的特有风险目前国际上比较多的是考虑公司的规模对投资风险大小的影响，公司资产规模小、投资风险就会相对增加，反之，公司资产规模大，投资风险就会相对减小，企业资产规模与投资风险这种关系已被投资者广泛接受。

本次评估超额收益率的估算公式如下：

$$R_s = 3.139\% - 0.2485\% \times NB$$

其中：

$R_s$ ：被评估单位规模超额收益率；

NB：为被评估单位净资产账面值（NB ≤ 10 亿，当超过 10 亿时按 10 亿计算）。

按照评估基准日被评估单位的净资产规模估算  $R_s$  如下：

$$\begin{aligned} R_s &= 3.139\% - 0.2485\% \times NB \\ &= 3.139\% - 0.2485\% \times 1.1154 \\ &= 2.86\% \end{aligned}$$

#### ⑤ $K_e$ 的确定



$$K_s = R_f + \beta \times ERP + R_s$$

$$= R_f + \beta \times (R_m - R_f) + R_s$$

$$= 4.17\% + 0.8364 \times 7.05\% + 2.86\%$$

$$= 12.93\%$$

### (3) 债务资本成本的确定

债务资本报酬率采用现时的平均利率水平作为债务的资本报酬率，即一年期短期贷款利率 4.35%，扣除 15% 的所得税确定为 3.70%。

### (4) 加权平均资本成本 WACC 的确定

根据可比上市公司的资本结构，由此可以计算出公司股权资本成本和债权资本成本的权重。

按照上述数据计算 WACC 如下：

项目	资本成本率	权重	WACC
股权资本成本	12.93%	82.98%	11.36%
债务资本成本	3.70%	17.02%	

## 3、评估值测算过程及结果

(1) 根据上述测算，企业自由现金流的评估值计算如下：

单位：万元

项目/年度	2016 年	2017 年	2018 年	2019 年	2020 年	永续期
企业自由现金流	3,466.94	5,687.10	5,794.96	6,644.41	6,731.67	6,574.47
折现率	11.36%	11.36%	11.36%	11.36%	11.36%	11.36%
折现期（年）	0.50	1.50	2.50	3.50	4.50	4.50
折现系数	0.9476	0.8510	0.7641	0.6862	0.6162	5.4243
折现额	3,285.27	4,839.72	4,427.93	4,559.39	4,148.06	35,661.90
现金流评估值	56,922.27					

### (2) 非经营性资产、溢余资产的确定

非经营性资产是指对主营业务没有直接“贡献”或暂时不能为主营“贡献”的资产。经分析，企业的其他应收款与企业主营业务不相关，确认为非经营性资产；企业其他应付款主要为往来款，确认为非经营性负债；其他流动资产主要为企业购买的理财产品、其他非流动资产为预缴的所得税，均确认为非经营性资产。

企业在评估基准日的非经营性资产（扣除非经营性负债）为 5,091.56 万元。

具体如下：

单位：万元

项目	金额
其他应收款	6,278.89
减：其他应付款	1,761.11
加：其他流动资产	598.40
加：其他非流动资产	24.62
合 计	5,091.56

溢余资产是指生产经营中不需要的资产，如多余现金、与预测企业收益现金流不相关的其他资产等。经对企业货币现金占营业收入的比例和行业的平均比例分析，企业账面不存在溢余资产。

### （3）企业整体价值

企业整体价值 = 企业自由现金流评估值 + 非经营性资产价值 + 溢余资产价值

$$= 56,922.27 + 5,091.56$$

$$= 62,013.83 \text{ 万元}$$

### （4）付息债务价值

截至评估基准日，企业付息债务金额为 5,733.78 万元。

### （5）股东全部权益价值

股东全部权益价值 = 企业整体价值 - 付息债务价值

$$= 62,013.83 - 5,733.78$$

$$= 56,300.00 \text{ 万元（取整）}$$

## 4、收益法评估结果

经上述评估，浙江手心制药有限公司股东全部权益价值的评估值为 56,300.00 万元。

## 5、出口退税率变化对评估结果的影响

### （1）甲基多巴、依托度酸预测期出口退税率维持不变的依据、原因及合理

## 性

标的公司浙江手心的产品出口执行国家的出口产品增值税“免、抵、退”政策，标的公司主要产品加巴喷丁、甲基多巴和依托度酸在评估基准日当期执行的出口退税率为 13%，卡比多巴当期执行的出口退税率为 9%。

我国生产的部分医药类产品在国际市场遭受了激烈的竞争，加之有些政策不利于企业提高国际竞争力，更增加了我国企业开拓国际市场的压力。为强化中国品牌产品的国际竞争力和影响力，重点扶持高科技、高附加值产品的行业发展和国际市场开拓。近年来，政府在医药产业的发展上给予了大量的政策支持。“十二五”规划已将生物技术产业列为国家重点扶持的七大战略性新兴产业之一，生物技术药物、新型疫苗和诊断试剂、化学药物、现代中药等是国家重点推动发展的产品领域。

2014 年 12 月 31 日，财政部发布《关于调整部分产品出口退税率的通知》（财税[2014]150 号），调整部分产品的出口退税率。甲基多巴属于高技术含量产品，被列为国家鼓励的创新药物产业领域，从 2015 年 1 月 1 日开始享受出口退税，退税率为 13%。依托度酸出口退税率从 2014 年的 9% 提高到 2015 年的 13%。标的公司其他主要产品出口退税政策稳定，近几年的出口退税率未发生变动。

根据《国务院办公厅关于促进医药产业健康发展的指导意见》（国办发〔2016〕11 号），鼓励原料药剂及制剂等医药企业提高原料药、制剂组合出口能力，培育中国医药知名品牌，据此判断国家短期内调低原料药出口退税率可能性较小。

综上分析，浙江手心产品适用的退税政策近年相对比较稳定，同时考虑国家对原料药行业的支持，短期内国家的相关税收政策预计不会发生大幅调整，故本次评估按照基准日适用的退税率进行测算。

### （2）甲基多巴、依托度酸出口退税率对浙江手心评估值的影响

根据浙江手心目前的退税政策测算，2015 年出口退税政策变化对浙江手心 2015 年净利润影响情况如下：

甲基多巴外销金额（万元）	6,994.28
出口退税率变化影响利润金额（万元）	736.49
出口退税率变化影响净利润金额（万元）	626.02
占净利润比重	17.30%
依托度酸外销金额（万元）	565.59

出口退税率变化影响利润金额（万元）	22.62
出口退税率变化影响净利润金额（万元）	19.23
占净利润比重	0.53%

如果国家对出口退税率进行大幅调整，而标的资产浙江手心在短期内未能及时调整相关产品价格将成本向下游转移，则会对浙江手心净利润造成一定影响。但随着标的资产盈利能力的不断增强，上述出口退税率调整对浙江手心影响逐步减弱。

假定其他条件不变，未来年度甲基多巴、依托度酸出口退税率变化对评估值的影响如下：

甲基多巴	对应的评估值（万元）	对评估值的影响率
甲基多巴退税率为 13%	56,300.00	
甲基多巴退税率为 0%	49,500.00	12.08%
依托度酸	对应的评估值（万元）	对评估值的影响率
依托度酸退税率为 13%	56,300.00	
依托度酸退税率为 9%	55,900.00	0.71%

甲基多巴的退税率从 13% 变成 0%，评估值将从 56,300.00 万元变为 49,500.00，对评估值的影响率为 12.08%；依托度酸的退税率从 13% 变成 9%，评估值将从 56,300.00 万元变为 55,900.00 万元，对评估值的影响率为 0.71%。

综上分析，退税政策的变化对公司估值的影响敏感性比较小，对浙江手心估值影响不大。

## （五）评估结果的差异分析和最终结果的选择

收益法评估结果为 56,300.00 万元，资产基础法评估结果为 15,190.57 万元，差异金额 41,109.43 万元，以资产基础法评估值为基数计算差异率 270.62%。

两种方法评估结果差异的主要原因是：（1）两种评估方法考虑的角度不同，资产基础法是从资产的再取得途径考虑的，反映的是企业现有资产的重置价值。收益法是从企业的未来获利能力角度考虑的，反映了企业各项资产的综合获利能力。（2）收益法在评估过程中不仅考虑了被评估单位申报的账内账外资产，同时也考虑了如企业拥有的雄厚的技术队伍、团结的管理团队和稳定的客户资源等对获利能力产生重大影响的因素，这些因素都未在资产基础法中体现，因此收益法的评估结果高于资产基础法的评估结果。

经分析，银信评估认为上述两种评估方法的实施情况正常，参数选取合理。

基于上述差异原因，由于收益法是从企业的未来获利能力角度出发，以预测的收益为评估基础，是对股东全部权益价值较全面的考虑，综合考虑上述原因，本次评估最终选取收益法的结果作为评估结论，即被评估单位的股东全部权益价值为 56,300.00 万元，大写伍亿陆仟叁佰万元整。

## （六）评估特别事项说明

### 1、抵押担保事项

1) 列入评估范围的房屋建筑物（杭房权证萧更字第 16441659 号）和土地使用权（杭萧国用（2007）第 0400002 号）已设定抵押，抵押权人杭州银行股份有限公司萧山支行，抵押最高债权额 786.00 万元，抵押期限自 2015 年 1 月 4 日至 2018 年 1 月 4 日。

2) 列入评估范围的房屋建筑物（杭房权证萧更字第 16442907 号、杭房权证萧更字第 16442911 号、杭房权证萧更字第 16442912 号、杭房权证萧更字 16442914、杭房权证萧更字 16442915、杭房权证萧更字 16442916、杭房权证萧更字 16442917、杭房权证萧更字 16442918）已设定抵押，抵押权人上海浦东发展银行股份有限公司杭州萧山支行，抵押最高借款金额 9,104 万元，借款期限自 2015 年 07 月 21 日至 2016 年 6 月 16 日。

本次评估未考虑上述抵押事项对评估结果的影响。

### 2、截至评估基准日，被评估单位存在以下对外担保：

被担保方	担保金额（元）	担保期限
浙江永诚电缆制造有限公司	8,000,000.00	2015-1-1 至 2017-12-31

本次评估未考虑上述对外担保事项对评估结果的影响。

### 3、截至评估基准日，部分房屋建筑物未办理取得房屋所有权证，具体如下：

序号	权证编号	房屋名称	结构	建成年月	建筑面积（m <sup>2</sup> ）
1	未办理	综合楼连接房	钢混	2007.06	1,048.00
1	未办理	加巴喷丁升级改造仓库	钢混	2013.02	1,915.68
	合计				2,963.68

对上述无证房屋建筑物，评估中未考虑取得相关权证需发生的费用对评估结果的影响；对其建筑面积是根据企业提供资料以及银信评估现场勘查后进行确

认。若该面积与实际办理产权证时的测绘面积存在差异，将影响评估结果。

请报告使用者关注上述可能的该等事项对评估结论的影响。

## （七）重要下属企业评估情况

浙江手心不存在构成该交易标的最近一期经审计的资产总额、营业收入、净资产额或净利润来源 20% 以上且有重大影响的下属企业。

## 二、佛山手心 90% 股权的评估

### （一）评估基本情况

上市公司聘请银信评估担任本次交易标的资产的评估机构。根据银信评估出具的银信评报字（2016）沪第 0280 号《评估报告》，佛山手心 100% 股权在交易基准日（即 2015 年 12 月 31 日）的评估价值为 22,300.00 万元。据此测算，佛山手心 90% 股权在交易基准日（即 2015 年 12 月 31 日）的评估价值为 20,070 万元。

银信评估对佛山手心 100% 股权采用资产基础法和收益法进行了评估。根据立信会计师出具的信会师报字[2016]第 610276 号《审计报告》，在交易基准日 2015 年 12 月 31 日，佛山手心报表净资产账面价值为 8,910.72 万元；经资产基础法评估，佛山手心净资产评估价值为 14,382.25 万元，评估增值率为 61.40%；经收益法评估，佛山手心净资产评估价值为 22,300.00 万元，评估增值率为 150.26%。

### （二）主要评估假设

本次对企业未来收益的预测是建立在下列条件基础上的：

#### 1、基础性假设

##### （1）交易假设

假设评估对象处于交易过程中，评估师根据评估对象的交易条件等模拟市场进行估价，评估结果是对评估对象最可能达成交易价格的估计。

##### （2）企业持续经营假设

假设在评估目的经济行为实现后，评估对象及其所涉及的资产将按其评估基准日的用途与使用方式在原址持续使用。

### （3）公开市场假设

假设评估对象及其所涉及资产是在公开市场上进行交易的，在该市场上，买者与卖者的地位平等，彼此都有获取足够市场信息的机会和时间，买卖双方的交易行为都是在自愿的、理智的、非强制条件下进行的。

## 2、宏观经济环境假设

- （1）国家现行的经济政策方针无重大变化；
- （2）在预测年份内银行信贷利率、汇率、税率无重大变化；
- （3）被评估单位所占地区的社会经济环境无重大变化；
- （4）被评估单位所属行业的发展态势稳定，与被评估单位生产经营有关的现行法律、法规、经济政策保持稳定；

## 3、预测假设

（1）假设评估对象所涉及企业在评估目的经济行为实现后，仍将按照原有的经营目的、经营方式持续经营下去，其收益可以预测；

（2）假设评估对象所涉及资产在评估目的经济行为实现后，仍按照预定之经营计划、经营方式持续经营；

（3）被评估单位生产经营所耗费的原材料、辅料的供应及价格无重大变化；被评估单位的产品价格无不可预见的重大变化；

（4）假设评估对象所涉及企业按评估基准日现有（或一般市场参与者）的管理水平继续经营，不考虑该等企业将来的所有者管理水平优劣对企业未来收益的影响。

（5）假设被评估单位在未来的经营期限内的财务结构、资本规模未发生重大变化；

（6）假设被评估单位收益的计算以中国会计年度为准，并在核算年度内均匀发生；

（7）假设无其他不可预测和不可抗力因素对被评估单位经营造成重大影响。

## 4、评估对象于评估基准日状态假设

（1）除评估师所知范围之外，假设评估对象及其所涉及资产的购置、取得

或开发过程均符合国家有关法律法规规定。

(2) 除评估师所知范围之外，假设评估对象及其所涉及资产均无附带影响其价值的权利瑕疵、负债和限制，假设评估对象及其所涉及资产之价款、税费、各种应付款项均已付清。

(3) 除评估师所知范围之外，假设评估对象及其所涉及设备等有形资产无影响其持续使用的重大技术故障，该等资产中不存在对其价值有不利影响的有害物质，该等资产所在地无危险物及其他有害环境条件对该等资产价值产生不利影响。

## 5、限制性假设

(1) 本评估报告假设由委托方提供的法律文件、技术资料、经营资料等评估相关资料均真实可信。我们亦不承担与评估对象涉及资产产权有关的任何法律事宜。

(2) 除非另有说明，本评估报告假设通过可见实体外表对评估范围内有形资产视察的现场调查结果，与其实际经济使用寿命基本相符。本次评估未对该等资产的技术数据、技术状态、结构、附属物等进行专项技术检测。

## (三) 资产基础法评估情况

### 1、资产基础法评估结论

在评估基准日 2015 年 12 月 31 日，被评估单位经审计后的总资产价值 14,441.59 万元，总负债 5,530.87 万元，股东全部权益 8,910.72 万元。采用资产基础法评估后的总资产价值 19,913.12 万元，总负债 5,530.87 万元，股东全部权益为 14,382.25 万元（大写：人民币壹亿肆仟叁佰捌拾贰万贰仟伍佰元整），股东全部权益评估增值 5,471.53 万元，增值率 61.40%。

### 2、资产基础法评估结果汇总表

资产基础法评估汇总情况详见下表：

单位：万元

项目	账面净值	评估值	增减额	增减率%
	A	B	C=B-A	D=C/A
流动资产	8,183.48	9,058.29	874.81	10.69



固定资产	3,871.00	5,549.59	1,678.59	43.36
其中：建筑物	2,455.39	4,019.53	1,564.14	63.7
设备	1,415.61	1,530.06	114.45	8.08
在建工程	560.81	571.93	11.12	1.98
无形资产净额	1,788.42	4,716.64	2,928.22	163.73
长期待摊费用	21.2	0	-21.2	-100
其他非流动资产	16.68	16.68	-	-
资产总计	14,441.59	19,913.12	5,471.53	37.89
流动负债	5,530.87	5,530.87	-	-
负债总计	5,530.87	5,530.87	-	-
净资产	8,910.72	14,382.25	5,471.53	61.4

### 3、资产基础法评估增值的原因

佛山手心净资产评估增值 5,471.53 万元，其中：流动资产评估增值 874.81 万元、固定资产增值 1,678.59 万元、无形资产增值 2,928.22 万元。造成评估增减值的主要原因如下：

（1）流动资产评估增值主要是存货评估中产成品评估考虑了部分销售利润。

（2）固定资产—房屋建筑物类评估增值主要原因：

①由于评估采用的耐用年限与企业的会计折旧年限不一致，评估的耐用年限要长于企业的会计折旧年限。

②评估基准日时的材料、人工费等高于建筑物建成时的价格，导致评估增值。

（2）固定资产—设备类评估增值主要原因：

①机器设备评估增值主要原因：委估企业财务机器设备折旧年限短于评估采用的经济耐用年限，导致机器设备评估增值；

②车辆评估增值主要原因：委估企业财务车辆折旧年限短于评估采用的经济耐用年限，导致车辆评估增值；

（3）无形资产评估增值主要原因：土地使用权为取得较早，随着近几年经济的发展，佛山市工业土地价格有所增长所致；委估的部分商标权、专利所有权和产品注册等费用未予资本化核算，本次予以估价，从而造成评估增值。

## （四）收益法评估情况

### 1、收益法应用简介

## 1) 收益法的应用前提

(1) 投资者在投资某个企业时所支付的价格不会超过该企业(或与该企业相当且具有同等风险程度的同类企业)未来预期收益折算成的现值。

(2) 能够对企业未来收益进行合理预测。

(3) 能够对与企业未来收益的风险程度相对应的收益率进行合理估算。

## 2) 收益法评估基本模型

采用收益法评估的基本思路是：结合本次评估目的和评估对象，采用折现现金流法确定企业自由现金流价值，并分析公司溢余资产、非营运性资产的价值，对企业自由现金流价值进行修正确定公司的整体价值，并扣除公司的付息债务确定公司的股东全部权益价值。具体公式为：

股东全部权益价值 = 企业整体价值 - 付息债务价值

企业整体价值 = 企业自由现金流评估值 + 非经营性资产的价值 + 溢余资产价值

企业自由现金流 = 息前税后净利润 + 折旧及摊销 - 资本性支出 - 营运资金增加额

本次评估采用分段法对企业的收益进行预测，即将企业未来收益分为明确的预测期期间的收益和明确的预测期之后的收益。计算公式为：

$$\text{企业自由现金流评估值} = \sum_{t=1}^n \frac{CFF_t}{(1+r_t)^t} + P_n \times (1+r_n)^{-m}$$

式中：  $n$  -- 明确的预测年限

$CFF_t$  -- 第  $t$  年的企业自由现金流

$r$  -- 加权平均资本成本

$t$  -- 明确的收益预测年限中的第  $t$  年

$t_i$ 、 $t_n$  -- 第  $t$  年的折现期

$P_n$  -- 第  $n$  年以后的连续价值

### 3) 收益期与预测期的确定

本次评估假设公司的存续期间为永续期。采用分段法对公司的收益进行预测，即将公司未来收益分为明确的预测期间的收益和明确的预测期之后的收益，其中对于明确的预测期的确定综合考虑了行业产品的周期性和企业自身发展的周期性，根据企业的相关介绍及银信评估的市场调查和预测，市场需求变动趋势还将持续，预计5年后企业经营状况趋于稳定，故取5年作为预测期分割点。

### 4) 收益预测的假设

(1) 假设评估对象所涉及企业在评估目的经济行为实现后，能按照规划的经营目的、经营方式持续经营下去，其收益可以预测；

(2) 假设评估对象所涉及资产在评估目的经济行为实现后，仍按照预定的开发经营计划、开发经营方式持续开发或经营；

(3) 假设被评估单位生产经营所耗费的物资的供应及价格无重大变化；被评估单位的产品价格无不可预见的重大变化；

(4) 假设被评估单位管理层勤勉尽责，具有足够的管理才能和良好的职业道德，被评估单位的管理风险、资金风险、市场风险、技术风险、人才风险等处于可控范围或可以得到有效化解；

(5) 假设被评估单位在未来经营期内的资产规模、构成，主营业务，收入与成本的构成以及经营策略和成本控制等能按照被评估单位预测的状态持续，而不发生较大变化。不考虑未来可能由于管理层、经营策略以及商业环境等变化导致的资产规模、构成以及主营业务等状况的变化所带来的损益；

(6) 假设评估对象所涉及企业按评估基准日现有的管理水平继续经营，不考虑该企业将来的所有者管理水平优劣对企业未来收益的影响；

(7) 假设被评估单位在未来的经营期限内的财务结构、资本规模未发生重大变化；

(8) 假设预测期被评估单位被评估单位制定的目标和措施能按预定的时间和进度如期实现，并取得预期效益；应收款项能正常收回，应付款项需正常支付；

(9) 假设无其他不可预测和不可抗力因素对被评估单位经营造成重大影响。

银信评估根据资产评估的要求，认定这些前提条件在评估基准日时成立，当

以上评估前提和假设条件发生变化，评估结论将失效。

## 2、评估计算及分析过程

### 1) 企业营业收入及营业成本的预测

历史期主营业务收入情况如下：

单位：万元

行次	产品名称	2014年			2015年		
		数量	单价	收入	数量	单价	收入
	合计收入			7,042.81			10,046.29
1	阿莫西林干混悬剂	477,095.00	2.91	138.96	470,140.00	4.29	201.79
2	阿莫西林胶囊	637,846.00	4.43	282.86	559,086.00	4.94	276.31
3	奥美拉唑肠溶胶囊	230,297.00	5.78	133.10	177,887.00	5.99	106.61
4	茶碱愈创甘油醚软胶囊	14,677.00	8.91	13.08	16,073.00	8.55	13.74
5	醋酸泼尼松片	96,799.00	28.56	276.44	118,616.00	29.59	350.97
6	多潘立酮片	1,923,952.00	2.10	404.09	2,078,655.00	2.86	593.87
7	复合维生素 B 片	244,287.00	1.24	30.26	210,439.00	1.49	31.36
8	肌昔片	14,258.00	4.27	6.09	16,572.00	4.38	7.26
9	麻仁软胶囊	1,062,655.00	7.00	743.38	950,437.00	6.81	646.84
10	马来酸依那普利胶囊	598,949.00	5.35	320.68	402,699.00	5.71	229.89
11	诺氟沙星胶囊	3,820,649.00	2.68	1,024.90	3,311,538.00	3.34	1,105.63
12	羧甲淀粉钠溶液	369,751.00	6.81	251.63	371,230.00	7.22	268.11
13	头孢氨苄胶囊	730,665.00	7.43	542.77	453,558.00	7.84	355.52
14	头孢拉定胶囊	1,660,077.00	2.13	353.24	1,294,350.00	2.27	293.79
15	维磷葡钙片	97,390.00	6.62	64.44	59,122.00	7.05	41.71
16	维生素 B1 片	258,231.00	1.20	30.91	227,209.00	1.45	32.91
17	维生素 B6 片	229,670.00	1.21	27.69	192,417.00	1.43	27.44
18	维生素 C 片	356,754.00	1.70	60.61	252,255.00	1.78	44.89
19	五子衍宗软胶囊	538,039.00	15.22	818.73	553,166.00	14.15	782.64
20	西咪替丁胶囊	19,456.00	3.93	7.65	1,920.00	3.91	0.75
21	硝苯地平软胶囊	1,780.00	6.29	1.12	10,565.00	6.01	6.35
22	硝酸咪康唑搽剂	103,573.00	4.48	46.42	67,749.00	4.90	33.19
23	雪哈虫草软胶囊	1,356.00	68.29	9.26	583.00	131.39	7.66
24	盐酸雷尼替丁胶囊	5,400,932.00	2.68	1,449.05	11,061,487.00	4.15	4,587.07
25	其他			5.45			

企业现正常生产的一共有 24 种制剂，其中盐酸雷尼替丁胶囊、诺氟沙星胶囊、多潘立酮片为主打的制剂，2015 年盐酸雷尼替丁胶囊销量突破千万盒。2015

年年末，阿莫西林干混悬剂、羧甲淀粉钠溶液在多个省份中标可进行推广售卖，故预测在 2016 年销量有大幅度的增长。

金牌胃药盐酸雷尼替丁胶囊，业内检测指标处于行业领先水平，其起效快、药效长，大大增加了药物的安全性，降低了患者的用药成本，凭借稳定的质量、良好的疗效和高度的品牌影响力，获得了“2015 年度广东省医药行业 OTC 优秀产品品牌”、“2015 年度广东省医药行业优秀产品品牌”的荣誉，被广东省高新技术企业协会认定为广东省 2015 年高新技术产品。盐酸雷尼替丁胶囊为企业销售占比最大的制剂，故预测在未来年度有较好的销售发展。

五子衍宗软胶囊主要功效正贴合于目前放宽二胎政策，新增的大龄人群生育增加导致的市场扩大，并且药品可入医保，剂型容易保存，服用方便，在未来年度有大幅度的增长。

佛山手心前 10 大客户的销售额占总销售额的 51.22%。根据与上述客户的良好合作及续签的合同，预测未来年度有较好的销量增长。

依托企业良好的销售渠道和在目前的市场、客户基础上，2016 年中标产品阿莫西林干混悬剂、羧甲淀粉钠溶液有大幅度的增长，预测 2017 年至 2020 年销售量保持 12%、8%、6%、4% 的增长幅度。盐酸雷尼替丁胶囊、诺氟沙星胶囊、多潘立酮片为企业主打产品，按照 12%、12%、8%、6%、4% 的增长比例进行预测。茶碱愈创甘油醚软胶囊、醋酸泼尼松片、复合维生素 B 片、肌昔片、维生素 B1 片、硝苯地平软胶囊 2015 年的销售量比 2014 年有一定幅度的增长，故预测 2016 年至 2020 年销售量保持 10%、8%、6%、4%、2% 的增长率。其余产品按照 8%、6%、4%、2%、2% 的增长率进行预测。因西咪替丁胶囊 2015 年销售量大幅度的下降，且占收入比重不大，企业计划逐步减产并不再进行推广销售，故本次不进行预测评估。

目前企业装配的设备可支持各剂型生产能力情况见下表：

序号	剂型	生产能力
1	硬囊剂	29 亿粒
2	软胶囊剂	2.6 亿粒
3	片剂胶	20 亿片
4	干混悬剂	2,800 万袋
5	搽剂	1,100 万瓶
6	口服溶液剂	2,600 万瓶

企业目前具备的生产能力能够满足目前及预测的销售量。

企业与各经销商签订的是约定售价的销售合同，故销售单价可预测保持2015年的水平不变。

根据上述分析，未来年度营业收入预测如下：

单位：万元

产品名称	预测数据				
	2016年	2017年	2018年	2019年	2020年
合计收入	11,814.37	12,988.56	13,884.57	14,637.25	15,265.70
阿莫西林干混悬剂	509.22	558.42	601.27	635.31	658.65
阿莫西林胶囊	298.24	316.12	328.76	335.34	342.05
奥美拉唑肠溶胶囊	115.21	122.16	127.02	129.54	132.13
茶碱愈创甘油醚软胶囊	15.13	16.32	17.26	17.95	18.29
醋酸泼尼松片	386.13	416.90	442.06	459.81	468.98
多潘立酮片	664.84	731.36	789.87	837.28	870.78
复合维生素B片	34.49	37.25	39.49	41.06	41.88
肌昔片	7.97	8.63	9.15	9.50	9.68
麻仁软胶囊	698.76	740.62	770.24	785.69	801.41
马来酸依那普利胶囊	248.33	263.23	273.74	279.22	284.81
诺氟沙星胶囊	1,238.77	1,387.44	1,498.42	1,588.34	1,651.86
羧甲淀粉钠溶液	697.73	761.91	816.80	859.37	887.08
头孢氨苄胶囊	383.98	409.15	427.84	441.34	450.14
头孢拉定胶囊	317.32	339.55	356.53	370.78	378.20
维磷葡钙片	45.11	48.29	50.69	52.74	53.80
维生素B1片	36.24	39.14	41.48	43.14	44.01
维生素B6片	29.72	31.50	32.76	33.42	34.09
维生素C片	48.49	51.39	53.44	54.50	55.59
五子衍宗软胶囊	845.32	895.98	931.78	950.46	969.42
西咪替丁胶囊	-	-	-	-	-
硝苯地平软胶囊	6.97	7.51	7.99	8.29	8.47
硝酸咪康唑搽剂	35.79	37.95	39.47	40.25	41.08
雪哈虫草软胶囊	7.88	7.88	7.88	7.88	7.88
盐酸雷尼替丁胶囊	5,142.73	5,759.86	6,220.63	6,656.04	7,055.42

## （2）其他业务收入的确定

其他业务收入主要为企业生产过程中产生的回收品的销售收入，该收入具有

一定的不确定性且对评估值影响较小，未来年度对该收入进行预测。

### （3）营业成本及毛利率的确定

佛山手心历史期的营业收入、成本及毛利率如下：

单位：万元

年度 项目	2013年	2014年	2015年
营业收入	6,205.98	7,042.81	10,046.30
营业成本	4,715.09	4,785.20	5,077.90
毛利率	24.02%	32.06%	49.46%

企业 2015 年毛利率水平有较大幅度的增长，主要原因系企业产品价格提高、产能提高导致单位固定成本下降导致产品毛利水平提高。

根据同花顺数据查询可得，化学制品制药行业 2013 年、2014 年、2015 年 1-10 月的行业平均毛利率情况如下：

项目	2013 年	2014 年	2015 年 1-10 月
毛利率	38.51%	38.75%	39.76%

可比上市公司 2013 年、2014 年毛利率情况如下：

名称	2013 年	2014 年
哈药股份	29.55%	27.52%
健康元	60.40%	59.07%
双成药业	64.73%	65.31%
联环药业	46.35%	52.02%
仙琚制药	34.45%	38.67%
平均值	47.10%	48.52%

因佛山手心制药有金牌胃药等多种深受大众喜爱的药品，2015 年企业对部分产品进行了提价，且产能提高导致单位固定成本下降，导致企业的毛利率高于行业平均毛利率。

根据企业相关人员介绍和评估人员分析，未来年度可维持现有的产品销售价格，原材料价格基本稳定，考虑到人工成本未来年度略有上升，未来的毛利率基本维持 2015 年水平的并有一个小幅下降的趋势并趋于行业平均水平。

根据上述分析，佛山手心营业收入、成本及毛利率预测如下：

年度	预测数据				
	2016年	2017年	2018年	2019年	2020年
合计收入	11,814.37	12,988.56	13,884.57	14,637.25	15,265.70
合计成本	6,019.42	6,669.63	7,178.32	7,596.73	7,930.53
总体毛利率	49.05%	48.65%	48.30%	48.10%	48.05%

## 2) 营业税金及附加的确定

2013年-2015年被评估单位营业税金及附加明细如下：

项目	2013年	2014年	2015年
营业税金及附加（万元）	87.99	51.08	111.93

截至评估基准日，被评估单位增值税税率为17%，营业税金及附加主要为城建税、教育费附加和地方教育附加等。城市维护建设税税率为7%；教育费附加和地方教育附加率分别为3%和2%。

经评估人员分析及与企业相关人员沟通了解，营业税金及附加与营业收入存在一定的比例关系，故本次评估对营业税金及附加根据未来营业收入及以前年度营业税金及附加与营业收入之间的比例进行预测。具体如下：

单位：万元

项目	2016年	2017年	2018年	2019年	2020年
营业收入	11,814.37	12,988.56	13,884.57	14,637.25	15,265.70
营业税金及附加	127.60	140.28	149.95	158.08	164.87
比例	1.08%	1.08%	1.08%	1.08%	1.08%

## 3) 期间费用的确定

### (1) 销售费用的确定

历史期销售费用如下：

单位：万元

项目/年度	2013年	2014年	2015年
职工薪酬	725.12	394.16	358.99
差旅费	135.94	180.37	388.34
市场推广费	1,428.03	593.39	408.30
特许权使用费	104.24	104.24	104.24
办公费用	61.94	36.15	104.24
咨询费	9.77	212.68	74.32
会议费和交际费	96.28	159.49	91.06
水电费	11.01	18.69	8.51



项目/年度	2013年	2014年	2015年
仓储费	139.70	237.22	208.15
折旧	3.11	5.68	5.97
合计	2,715.14	1,942.07	1,752.12

企业的销售费用主要为工资、差旅费、广告费、仓储费等。职工薪酬和差旅费按每年5%的增长比例预测确定。市场推广费按照每年400万的费用预测确定。特许权使用费系与股东佛山市禅本德发展有限公司持股签订的协议，每年需缴纳固定的产品使用费。会议费和交际费按每年10%的增长比例预测确定。折旧根据企业折旧政策预测。水电费、办公费、仓储费等其他费用按照一定的趋势进行预测。

销售费用预测如下：

单位：万元

项目/年度	2016年	2017年	2018年	2019年	2020年
职工薪酬	376.94	395.79	415.58	436.36	458.18
差旅费	407.76	428.15	449.56	472.04	495.64
市场推广费	400.00	400.00	400.00	400.00	400.00
特许权使用费	104.24	104.24	104.24	104.24	104.24
办公费用	122.87	135.08	144.40	152.23	158.76
咨询费	87.43	96.12	102.75	108.32	112.97
会议费和交际费	107.51	118.20	126.35	133.20	138.92
水电费	9.45	10.39	11.11	11.71	12.21
仓储费	244.56	268.86	287.41	302.99	316.00
折旧	5.97	5.97	5.97	5.97	5.97
合计	1,866.73	1,962.80	2,047.37	2,127.06	2,202.89

## （2）管理费用的确定

历史期管理费用如下：

单位：万元

项目/年度	2013年	2014年	2015年
职工薪酬	706.01	288.10	229.41
折旧和摊销	199.74	201.60	189.88
税费	124.45	113.48	114.47
存货报废损失	211.83	706.83	24.50
维修费	17.84	70.59	-
培训及专业费用等	522.81	54.22	41.88
差旅费	86.84	34.78	20.21
水电费等	30.39	54.69	79.30

项目/年度	2013年	2014年	2015年
注册费用	5.22	13.02	3.03
办公费	10.55	69.91	60.37
试验费	76.25	55.55	37.16
合计	<b>1,991.93</b>	<b>1,662.77</b>	<b>800.21</b>

企业的管理费用主要为员工工资、福利费、奖金、培训费及专业费用、差旅费、办公费等。员工工资、差旅费按每年5%的增长比例预测确定；随着企业规模的扩大、营业收入的增长，相应的费用按一定的趋势进行预测。折旧、税费按照企业会计政策测算。2015年未发生维修费，本次不做预测。

管理费用预测如下：

单位：万元

项目/年度	2016年	2017年	2018年	2019年	2020年
职工薪酬	240.88	252.92	265.57	278.85	292.79
折旧和摊销	189.88	189.88	189.88	189.88	189.88
税费	114.47	114.47	114.47	114.47	114.47
存货报废损失	28.83	31.69	33.88	35.71	37.25
维修费					
培训及专业费用等	49.27	54.16	57.90	61.04	63.66
差旅费	21.22	22.28	24.51	26.96	29.66
水电费等	93.22	102.48	109.55	115.49	120.45
注册费用	3.54	3.90	4.17	4.39	4.58
办公费	71.00	78.06	83.45	87.97	91.75
试验费	43.71	48.06	51.37	54.16	56.48
合计	856.02	897.90	934.75	968.92	1,000.97

### （3）财务费用的确定

被评估单位前两年及评估基准日财务费用明细如下：

单位：万元

项目	2014年	2015年
利息支出		
利息收入	39.68	17.58
汇兑损益	-25.47	-36.44
金融机构手续费	1.83	1.76
合计	-63.31	-52.26

本次评估采用间接法测算，故对未来年度利息支出不进行预测，仅对于利息收入和金融机构手续费进行预测，本次评估根据历史期与营业收入的比例进行预

测。财务费用预测如下：

单位：万元

项 目	2016年	2017年	2018年	2019年	2020年	永续期
财务费用	1.18	1.30	1.39	1.47	1.53	1.53

#### （4）营业外收入、支出的确定

营业外收入中主要为政府补助，未来是否发生不确定性较强，故本次评估不做预测；营业外支出中除水利建设基金外的事项其发生与否的不确定性较强，故本次评估不进行考虑，仅对水利建设基金按照营业收入的 0.1% 进行预测。具体预测如下：

单位：万元

项目/年度	2016年	2017年	2018年	2019年	2020年	永续期
营业收入	11,840.92	13,017.77	13,916.11	14,670.70	15,300.48	15,300.48
营业外支出	11.84	13.02	13.92	14.67	15.30	15.30
占比	0.10%	0.10%	0.10%	0.10%	0.10%	0.10%

#### （5）所得税的确定

企业适用所得税税率为 25%，根据息税前利润总额和适用的所得税率计算预测期内各期所得税如下：

单位：万元

项目/年度	2016年	2017年	2018年	2019年	2020年	永续期
息税前利润总额	2,931.61	3,303.66	3,558.91	3,770.36	3,949.64	3,949.64
所得税	732.90	825.92	889.73	942.59	987.41	987.41

#### （6）息前税后净利润的确定

息前税后净利润 = 营业收入 - 营业成本 - 营业税金及附加 - 管理费用 - 营业费用 - 财务费用 + 营业外收入 - 营业外支出 - 所得税

具体过程及资料见下表：

单位：万元

项目/年度	2016年	2017年	2018年	2019年	2020年	永续期
一、营业收入	11,814.37	12,988.56	13,884.57	14,637.25	15,265.70	15,265.70
减：营业成本	6,019.42	6,669.63	7,178.32	7,596.73	7,930.53	7,930.53
营业税金及附加	127.60	140.28	149.95	158.08	164.87	164.87
减：营业费用	1,866.73	1,962.80	2,047.37	2,127.06	2,202.89	2,202.89

项目/年度	2016年	2017年	2018年	2019年	2020年	永续期
减：管理费用	856.02	897.90	934.75	968.92	1,000.97	1,000.97
减：财务费用	1.18	1.30	1.39	1.46	1.53	1.53
减：资产减值损失						
加：公允价值变动损益						
加：投资收益						
二、营业利润	2,943.42	3,316.65	3,572.79	3,785.00	3,964.91	3,964.91
加：营业外收入						
减：营业外支出	11.81	12.99	13.88	14.64	15.27	15.27
三、利润总额	2,931.61	3,303.66	3,558.91	3,770.36	3,949.64	3,949.64
减：所得税	732.90	825.92	889.73	942.59	987.41	987.41
四、净利润（息税前税后）	2,198.71	2,477.74	2,669.18	2,827.77	2,962.23	2,962.23

### （7）折旧费的确定

折旧和摊销包括固定资产折旧、无形资产摊销、在建工程折旧、预付账款里的设备款折旧和长期待摊费用摊销。

固定资产的折旧是由两部分组成的，即对基准日现有的固定资产（存量资产）按企业计提折旧的方法（直线法）计提的折旧、对基准日后新增的固定资产（增量资产），按完工或购入年份的中期作为转固定资产日期开始计提的折旧。

年折旧额=固定资产原值×年折旧率

摊销包括无形资产摊销和长期待摊费用摊销。本次评估根据企业的摊销政策进行预测。

预测以后各期固定资产折旧及摊销如下表：

单位：万元

项目	2016年	2017年	2018年	2019年	2020年	永续期
折旧及摊销	250.06	550.43	839.81	847.71	853.30	636.13

### （8）追加资本的确定

追加资本系指企业在不改变当前经营业务条件下，为保持持续经营所需增加的营运资金和超过一年的长期资本性投入。如经营规模扩大所需的资本性投资（购置固定资产或其他非流动资产），以及所需的新增营运资金及持续经营所必须的资产更新等。

通过企业相关人员预测并结合评估人员分析，企业现有研发和经营能力基本可以满足生产经营的需要，未来生产配套所需的在建工程项目重要萃取车间和新疆废气及污水处理工程的投资已基本完成，无需进行增加。故在本次评估中，未来经营期内的追加资本主要为持续经营所需的基准日现有资产的更新和营运资金增加额。即本报告所定义的追加资本为：

追加资本=资本性支出+营运资金增加额

其中：资本性支出=更新资产支出

#### ①资产更新投资估算

按照收益预测的前提和基础，结合企业历史年度资产更新和折旧回收情况，预计未来资产更新改造支出。

评估人员对现有固定资产按不同类别、经济寿命年限、折旧年限、购置年份进行了分类，在此基础上分析了预测期内需更新的固定资产额度，作为预测期内更新固定资产资本性支出。

永续期资本性支出首先预测更新年度的资本性支出总额，然后折现计算出永续期的年资本性支出金额。永续期资本性支出的计算公式为：

$$A = \frac{P \times (1 + R)^n \times R}{[(1 + R)^n - 1](1 + R)^m}$$

A：永续期年资本性支出；

P：预测期后首次更新金额；

R：折现率；

n：更新周期；

m：预测期末年至首次更新年度的剩余年限；

具体预测如下：

名称	2016年	2017年	2018年	2019年	2020年	永续期
资本性支出	-	547.80	3,583.32	143.74	341.40	619.59

#### ②营运资金增加额估算

营运资金追加额系指企业在不改变当前主营业务条件下，为保持企业持续经营能力所需的新增营运资金，如正常经营所需保持的现金、产品存货购置、代客

户垫付购货款（应收账款）等所需的基本资金以及应付的款项等。本报告所定义的营运资金增加额为：

营运资金增加额=当期营运资金-上期营运资金

#### A、现金营运资金的估算

一般情况下，企业要维持正常运营，通常需要一定数量的现金保有量。根据被评估单位历年生产经营中的付现情况及预测期内付现情况，据企业相关负责人访谈了解，企业的资金周转较快，无需保留过多的现金。本次评估按 1 个月付现成本费用作为被评估单位的日常现金保有量，则各年日常现金保有量如下表（均按全年计算）：

单位：万元

项目	2016 年	2017 年	2018 年	2019 年	2020 年
主要费用项目	10,678.99	11,679.82	12,464.97	13,126.81	13,677.39
其中：营业成本	6,019.42	6,669.63	7,178.32	7,596.73	7,930.53
营业税金及附加	127.60	140.28	149.95	158.08	164.87
营业费用	1,866.73	1,962.80	2,047.37	2,127.06	2,202.89
管理费用	856.02	897.90	934.75	968.92	1,000.97
财务费用	1.18	1.30	1.39	1.46	1.53
所得税	732.90	825.92	889.73	942.59	987.41
增值税	1,063.33	1,169.00	1,249.58	1,317.33	1,373.92
营业外支出	11.81	12.99	13.88	14.64	15.27
减：无需现金支付的费用	250.06	550.43	839.81	847.71	853.30
其中：折旧及摊销	250.06	550.43	839.81	847.71	853.30
合计	10,428.93	11,129.39	11,625.16	12,279.10	12,824.09
每月付现支出	869.08	927.45	968.76	1,023.26	1,068.67
安全资金的月数	1.00	1.00	1.00	1.00	1.00
安全运营现金	869.08	927.45	968.76	1,023.26	1,068.67

#### B. 非现金营运资金的预测

非现金营运资金主要考虑应收项目（应收票据、应收账款、预收款项）、存货和应付项目（应付票据、应付账款、预付款项）。

根据历史期应收项目、应付项目和存货周转率，预测期内的营运资金如下：

单位：万元

项目	基准日 余额	2016 年	2017 年	2018 年	2019 年	2020 年
主营业务收入	10,046.29	11,814.37	12,988.56	13,884.57	14,637.25	15,265.70

项目	基准日 余额	2016年	2017年	2018年	2019年	2020年
主营业务成本	5,077.90	6,019.42	6,669.63	7,178.32	7,596.73	7,930.53
货币资金	904.10	869.08	927.45	968.76	1,023.26	1,068.67
应收项目	3,614.00	3,544.31	3,766.68	3,887.68	3,952.06	3,969.08
存货	1,493.56	1,745.63	1,800.80	1,794.58	1,899.18	1,982.63
应付项目	186.17	300.97	333.48	358.92	379.84	396.53
营运资金	5,825.49	5,858.05	6,161.45	6,292.10	6,494.66	6,623.85
营运资金变动		32.56	303.40	130.65	202.56	129.19

根据上述分析，未来各年资本性支出和营运资金的增加预测数见下表：

单位：万元

名称	2016年	2017年	2018年	2019年	2020年	永续期
资本性支出	-	547.80	3,583.32	143.74	341.40	610.71
营运资金增加	32.56	303.40	130.65	202.56	129.19	

### 9) 付息债务变动额

评估基准日，被评估单位没有付息债务，本次评估采用间接法测算，故不考虑付息债务的变动额。

### 10) 企业自由现金流的确定

企业自由现金流=息前税后净利润+折旧及摊销-资本性支出-营运资金增加额

因本次评估的预测期为持续经营假设前提下的无限年期，因此还需对明确的预测期后的永续年份的企业自由现金流进行预测。评估假设预测期后年份企业自由现金流将保持稳定，故预测期后年份的企业收入、成本、管理费用、固定资产折旧及摊销保持稳定且与2020年的金额相等，考虑到2020年后公司经营稳定，营运资金变动金额为零。

根据上述预测，得出预测期企业自由现金流见下表：

单位：万元

项目/年度	2016年	2017年	2018年	2019年	2020年	永续期
四、净利润(息前税后净利润)	2,198.89	2,477.74	2,669.18	2,827.77	2,962.23	2,962.23
加：折旧与摊销	250.06	550.43	839.81	847.71	853.30	636.13
减：资本性支出（更新支出）	-	547.80	3,583.32	143.74	341.40	610.71
减：资本性支出（新增支出）						
减：营业资金增加	32.56	303.40	130.65	202.56	129.19	

项目/年度	2016年	2017年	2018年	2019年	2020年	永续期
加：长期投资现金流		-	-	-	-	-
企业自由现金流量	2,416.21	2,176.97	-204.98	3,329.18	3,344.94	2,987.65

### 3、折现率的确定

折现率，又称期望投资回报率，是将资产的未来预期收益折算成现值的比率，是基于贴现现金流法确定评估价值的重要参数。本次评估选取与被评估单位类似的上市公司，按照加权平均资本成本（WACC）计算确定折现率。

加权平均资本成本指的是将企业股东预期回报率和付息债权人的预期回报率按照企业资本结构中的所有者权益和付息负债所占的比例加权平均计算的预期回报率，计算公式为：

$$WACC = K_e \times \frac{E}{E+D} + K_d \times (1-T) \times \frac{D}{E+D}$$

式中：WACC--加权平均资本成本

$K_e$ --权益资本成本

$K_d$ --债务资本成本

$T$ --所得税税率

$D/E$ --资本结构

债务资本成本采用现时的平均利率水平，权数采用企业同行业上市公司平均债务构成计算取得。

权益资本成本按国际通常使用的CAPM模型求取，计算公式如下：

$$K_e = R_f + \beta \times ERP + R_s = R_f + \beta \times (R_m - R_f) + R_s$$

其中： $K_e$ --权益资本成本

$R_f$ --无风险报酬率

$R_m$ --市场收益率

$\beta$ --系统风险系数



$ERP$  -- 市场风险溢价

$R_s$  -- 公司规模调整系数

### （1）选取可比公司

结合公司所处行业特点、企业产品结构、市场销售情况等综合分析后选择可比公司具体如下（剔除贝塔系数异常可比公司）：

可比公司一：600664.SH 哈药股份

经营范围：许可经营项目：按直销经营许可证从事直销。一般经营项目：购销化工原料及产品（不含危险品、剧毒品），按外经贸部核准的范围从事进出口业务；以下仅限分支机构：医疗器械、制药机械制造（国家有专项规定的除外）、医药商业及药品制造、饮料、淀粉、饲料添加剂、食品、化妆品制造、包装、印刷；生产阿维菌素原药；卫生用品（洗液）的生产、销售；以下仅限分支机构经营：保健食品、日用化学品的生产和销售。

可比公司二：600380.SH 健康元

经营范围：中成药、化学原料药、化学药制剂、抗生素原料药、抗生素制剂、食品、保健食品、化妆品的研发（不含国家保护资源的中药材、中成药秘方产品的研发）、批发、进出口及相关配套业务（不涉及国营贸易管理商品，涉及配额、许可证管理及其它专项规定管理的商品，按照国家有关规定办理申请）；普通货运。

可比公司三：002693.SZ 双成药业

经营范围：注射剂、胶囊剂、片剂、颗粒剂、原料药的研究、开发、生产、销售；化工产品（专营除外）、普通机械设备的生产销售。（一般经营项目自主经营，许可经营项目凭相关许可证或者批准文件经营）（依法须经批准的项目，经相关部门批准后方可开展经营活动。）

可比公司四：600513.SH 联环药业

经营范围：许可经营项目为药品生产（按许可证所列范围生产），一般经营项目为自营和代理各类商品及技术的进出口业务；本公司及各子公司主要从事：药品生产、销售，化工原料、药品批发，药品等研发，技术成果转让、咨询。

可比公司五：002332.SZ 仙琚制药

经营范围：许可经营项目：药品生产，医药中间体制造，化工产品，有效期至 2016 年 6 月 9 日。一般经营项目：五金交电、包装材料销售，技术服务，设备安装，进出口业务。

## （2）股权资本成本的确定

### ①无风险报酬率 $R_f$ 的确定

取证券交易所上市交易的长期国债（截止评估基准日剩余期限超过 10 年）到期收益率平均值确定无风险报酬率。

无风险报酬率  $R_f$  为 4.17%。

### ②ERP 的确定

市场风险溢价是对于一个充分风险分散的市场投资组合，投资者所要求的高于无风险利率的回报率，市场风险溢价是利用 CAPM 估计权益成本时必需的一个重要参数，在估值项目中起着重要的作用。参考国内外针对市场风险溢价的理论研究及实践成果，结合评估机构的研究成果，本次评估市场风险溢价取 7.05%。

### ③系统风险系数 $\beta$

该系数是衡量被评估单位相对于资本市场整体回报的风险溢价程度，也用来衡量个别股票受包括股市价格变动在内的整个经济环境影响程度的指标。由于被评估单位目前为非上市公司，且样本上市公司每家企业的资本结构也不尽相同，一般情况下难以直接引用该系数指标值。故本次通过选定与被评估单位处于相似行业的上市公司作为样本，于同花顺系统查询获取其评估基准日前 2 年，以周为计算周期，剔除财务杠杆调整后的 Beta，选取 Beta 的平均值，再按选取的可比上市平均公司资本结构，重新安装杠杆 Beta，具体计算见下表：

剔除财务杠杆因素后的  $\beta$  系数表

股票代码	股票名称	资本结构 (D/E)	所得税率	Beta (不剔除 财务杠杆)	Beta (剔除 财务杠杆)
平均值		6.45%		0.6692	0.6362
600664.SH	哈药股份	6.49%	15.00%	0.9856	0.9341
600380.SH	健康元	9.05%	25.00%	0.7232	0.6772
002693.SZ	双成药业	0.08%	15.00%	0.5664	0.5660

600513.SH	联环药业	1.28%	15.00%	0.5390	0.5332
002332.SZ	仙琚制药	15.33%	15.00%	0.5318	0.4705

通过公式  $\beta_l = \beta_u \times [1 + (1-t)D/E]$ ，计算被评估单位带财务杠杆系数的  $\beta$  系数。

其中： $\beta_u$ ：剔除财务杠杆的  $\beta$  系数

$\beta_l$ ：具有财务杠杆的  $\beta$  系数

t：所得税率

D/E：财务杠杆系数，D 为付息债务市值，E 为股权市值

本次评估 D/E 采用可比公司评估基准日的付息债务市值和股权市值之比的平均值，则 D/E=6.45%。

$$\begin{aligned} \text{目标公司 } \beta &= 0.6362 \times [1 + (1-25\%) \times 6.45\%] \\ &= 0.6670 \end{aligned}$$

#### ④公司规模调整系数 $R_s$

采用资本定价模型一般被认为是估算一个投资组合（Portfolio）的组合收益，一般认为对于单个公司的投资风险要高于一个投资组合的风险，因此，在考虑单个公司或股票的投资收益时应该考虑该公司的特有风险所产生的超额收益。企业的特有风险目前国际上比较多的是考虑企业的规模对投资风险大小的影响，企业资产规模小、投资风险就会相对增加，反之，企业资产规模大，投资风险就会相对减小，企业资产规模与投资风险这种关系已被投资者广泛接受。

本次评估超额收益率的估算公式如下：

$$R_s = 3.139\% - 0.2485\% \times NB$$

其中：

$R_s$ ：被评估单位规模超额收益率；

NB：为被评估单位净资产账面值（NB ≤ 10 亿，当超过 10 亿时按 10 亿计算）。

按照评估基准日被评估单位的净资产规模估算  $R_s$  如下：

$$\begin{aligned} R_s &= 3.139\% - 0.2485\% \times NB \\ &= 3.139\% - 0.2485\% \times 0.8911 \end{aligned}$$

=2.92%

Ke 的确定

$$K_e = R_f + \beta \times ERP + R_s$$

$$= R_f + \beta \times (R_m - R_f) + R_s$$

=4.17%+0.6670×7.05%+2.92%

=11.80%

### （3）债务资本成本的确定

债务资本报酬率采用现时的平均利率水平作为债务的资本报酬率，即一年期短期贷款利率 4.35%，扣除 25% 的所得税确定为 3.26%。

### （4）加权平均资本成本 WACC 的确定

根据可比上市公司的资本结构，由此可以计算出公司股权资本成本和债权资本成本的权重。

按照上述数据计算 WACC 如下：

项目	资本成本率	权重	WACC
股权资本成本	11.80%	93.94%	11.28%
债务资本成本	3.26%	6.06%	

## 3、评估值测算过程及结果

（1）根据上述测算，企业自由现金流的评估值计算如下：

单位：万元

项目/年度	2016年	2017年	2018年	2019年	2020年	永续期
企业自由现金流	2,416.21	2,176.97	-204.98	3,329.18	3,344.94	2,987.65
折现率	11.28%	11.28%	11.28%	11.28%	11.28%	11.28%
折现期（年）	0.50	1.50	2.50	3.50	4.50	4.50
折现系数	0.9480	0.8519	0.7655	0.6879	0.6182	5.4805
折现额	2,290.57	1,854.56	-156.91	2,290.14	2,067.84	16,373.82
现金流评估值	24,720.02					

### （2）非经营性资产、溢余资产的确定

非经营性资产负债是指对主营业务没有直接“贡献”或暂时不能为主营“贡献”的资产或负债。经分析，企业的其他应收款主要为往来款及保证金等，与企

业未来的主营业务不相关，确认为非经营性资产；企业其他应付款确认为非经营性负债；企业在评估基准日的非经营性资产扣除非经营性负债后金额为-2,407.61万元。具体情况如下：

序号	名称	内容	性质	账面净值（万元）	评估值（万元）
1	其他应收款	往来款、保证金等	非经营性资产	1,751.82	2,283.41
2	其他应付款	保证金等	非经营性负债	4,704.27	4,691.02
					-2,407.61

溢余资产是指生产经营中不需要的资产，如多余现金、与预测企业收益现金流不相关的其他资产等。经对企业货币现金占营业收入的比例和行业的平均比例分析，企业账面不存在溢余资产。

### （3）企业整体价值

企业整体价值 = 企业自由现金流评估值 + 非经营性资产价值 + 溢余资产价值

$$= 24,720.02 - 2,407.61$$

$$= 22,312.41 \text{ 万元}$$

### （4）付息债务价值

截至评估基准日，企业没有付息债务。

### （5）股东全部权益价值

股东全部权益价值 = 企业整体价值 - 付息债务价值

$$= 22,305.21 - 0.00$$

$$= 22,300.00 \text{ 万元（取整）}$$

## 4、收益法评估结果

经上述评估，佛山手心股东全部权益价值的评估值为 22,300.00 万元。

### （五）评估结果的差异分析和最终结果的选择

收益法评估结果为 22,300.00 万元，资产基础法评估结果为 14,382.25 万元，差异金额 7,917.75 万元，以资产基础法评估值为基数计算差异率 55.05%。

两种方法评估结果差异的主要原因是：（1）两种评估方法考虑的角度不同，

资产基础法是从资产的再取得途径考虑的，反映的是企业现有资产的重置价值。收益法是从企业的未来获利能力角度考虑的，反映了企业各项资产的综合获利能力。（2）收益法在评估过程中不仅考虑了被评估单位申报的账内账外资产，同时也考虑了如佛山手心拥有的良好的质量管理体系、团结的管理团队和稳定的客户资源等对获利能力产生重大影响的因素，这些因素都未在资产基础法中体现，因此收益法的评估结果高于资产基础法的评估结果。

经分析，评估人员认为上述两种评估方法的实施情况正常，参数选取合理。基于上述差异原因，由于收益法是从企业的未来获利能力角度出发，以预测的收益为评估基础，是对股东全部权益价值较全面的考虑，综合考虑上述原因，本次评估最终选取收益法的结果作为评估结论，即被评估单位的股东全部权益价值为22,300.00万元，大写贰亿贰仟叁佰万元整。

## （六）评估特别事项说明

1、列入评估范围的在建工程-土建工程系废水处理工程及中药提取车间工程，由于建设单位环评文件未经批准擅自开工建设，被评估单位被处以10万元罚款，截至评估基准日，建设单位环评文件正在进行申报，尚未经批准。在建工程已办理临时规划许可证，尚未办理施工许可证。本次正常评估，未考虑期后政府规划相关事项和环评相关事项对评估结果的影响。

2、截至评估基准日，部分房屋建筑物未办理取得房屋所有权证，具体如下：

序号	权证编号	房屋名称	结构	建成年月	建筑面积（m <sup>2</sup> ）
1	未办理	三班宿舍 1/2	砖混	1997年11月	350.00
2	未办理	临时宿舍	砖混	1993年12月	
3	未办理	饭堂	砖混	1995年7月	400.00
4	未办理	机修车间工程	砖混	2002年12月	200.00
5	未办理	消防室	砖混	1994年3月	9.00
6	未办理	新厕所	砖混	1996年7月	25.00
	合计				984.00

对上述无证房屋建筑物，评估中未考虑取得相关权证需发生的费用对评估结果的影响；对其建筑面积是根据企业提供资料以及评估人员现场勘查后进行确认。若该面积与实际办理产权证时的测绘面积存在差异，将影响评估结果。

请报告使用者关注上述可能的该等事项对评估结论的影响。

## （七）重要下属企业评估情况

佛山手心不存在构成该交易标的最近一期经审计的资产总额、营业收入、净资产额或净利润来源 20% 以上且有重大影响的下属企业。

## 三、董事会对本次交易标的评估的合理性及定价的公允性分析

### （一）评估机构的独立性、假设前提的合理性、评估方法与目的的相关性

#### 1、评估机构的独立性

本次发行股份及支付现金购买资产聘请的评估机构银信评估及其经办评估师与公司、标的公司及其股东，除业务关系外无其他关联关系，亦不存在现实的及预期的利益或冲突，评估机构具有独立性。

#### 2、假设前提的合理性

本次交易相关评估报告的评估假设前提符合国家有关法律法规的规定，遵循了市场通用的惯例及资产评估准则，符合评估对象的实际情况，评估假设前提具有合理性。

#### 3、评估方法与评估目的的相关性

本次评估目的是确定标的资产于评估基准日的市场价值，为本次交易提供价值参考依据，评估机构实际评估的资产范围与委托评估的资产范围一致；评估机构在评估过程中实施了相应的评估程序，遵循了独立性、客观性、科学性、公正性等原则，运用了合规且符合标的资产实际情况的评估方法，选用的参照数据、资料可靠；资产评估价值公允、准确。评估方法选用恰当，评估结论合理，评估方法与评估目的的相关性一致。

## **（二）报告期及未来财务预测的相关情况、所处行业地位、行业发展趋势、行业竞争及经营情况**

### **1、报告期内标的公司盈利情况**

浙江手心报告期内盈利能力分析详见本报告书“第九节 管理层讨论与分析/二、标的公司浙江手心行业特点和经营情况的讨论与分析/（五）盈利能力分析”。

佛山手心报告期内盈利能力分析详见本报告书“第九节 管理层讨论与分析/三、标的公司佛山手心行业特点和经营情况的讨论与分析/（五）盈利能力分析”。

### **2、未来财务预测相关情况**

浙江手心未来财务预测情况详见本节“一、浙江手心 100%股权的评估/（四）收益法评估情况/2、评估计算及分析过程”。

佛山手心未来财务预测情况详见本节“二、佛山手心 90%股权的评估/（四）收益法评估情况/2、评估计算及分析过程”。

### **3、所处行业地位、发展趋势、行业竞争及经营情况**

浙江手心所处行业地位、发展趋势、行业竞争及经营情况见本报告书“第九节 管理层讨论与分析/二、标的公司浙江手心行业特点和经营情况的讨论与分析/（三）行业地位及核心竞争力分析”。

佛山手心所处行业地位、发展趋势、行业竞争及经营情况见本报告书“第九节 管理层讨论与分析/三、标的公司佛山手心行业特点和经营情况的讨论与分析/（三）行业地位及核心竞争力分析”。

## **（三）交易标的后续经营过程中政策、宏观环境、技术、行业、重大合作协议、经营许可、技术许可、税收优惠等方面的变化趋势、董事会拟采取的应对措施及其对评估的影响**

本次评估假设未来标的公司后续经营过程中，政策、宏观环境等方面均不会发生重大变化。此外，目前标的公司生产经营中未涉及重大合作协议、经营许可和技术许可情况。若上述因素未来发生不利变化，可能将不同程度地影响本次估



值结果，但相关影响目前无法量化。如出现上述不利情况，公司董事会将采取积极措施加以应对。

浙江手心于 2014 年 9 月被浙江省科技厅、财政厅、国税局和地税局认定为高新技术企业。按照相关规定，浙江手心享受 15% 的企业所得税优惠政策。浙江手心的高新技术企业资格将于 2017 年 9 月到期，根据《高新技术企业认定管理办法》的规定，需要重新申请高新技术企业资格认定。如果浙江手心无法重新取得高新技术企业资格，则浙江手心无法继续享受企业所得税优惠，将会影响其经营业绩。此外，如果国家财税政策未来发生变动，取消上述税收优惠政策，浙江手心的经营业绩亦将受到不利影响。

浙江手心报告期内受到四项环保处罚、一项安全生产处罚、一项税收处罚。目前浙江手心受到的行政处罚均已整改完毕，对生产经营没有影响。佛山手心受到一项环保处罚、一项税收处罚，并被责令停止萃取车间生产车间及配套的废气、废水治理设施建设，目前正在整改中。本次评估是在基于相关整改完成且满足正常生产销售的基础上进行测算的，相关后续整改支出在管理费用中的其他或技术开发费中考虑，从目前整改的情况来看，浙江手心、佛山手心各项排放指标均已达标，佛山手心正在积极办理环评手续。浙江手心、佛山手心未来也会采取积极的措施，满足环保、安全、税收的各项规定，避免再发生类似处罚，因此，综合分析公司相关事故或处罚不会对公司的生产经营及评估值造成重大的影响。

## （四）交易标的与上市公司的协同效应

### 1、交易标的与上市公司的协同效应

#### （1）战略协同

本次交易完成后，上市公司将持有浙江手心 100% 股权和佛山手心 90% 股权，经营范围将增加特色化学原料药、化学制剂和中成药研发、生产与销售等业务，为上市公司在医药行业的外延式发展奠定了良好的基础。

#### （2）财务协同

长期以来，浙江手心主要通过自身积累、银行短期借款等方式解决业务发展的资金需求问题，缺乏长期资金的支持，业务增长受到一定制约，同时面临一定

的短期偿债风险。

本次交易完成后，浙江手心可以借助上市公司的平台，一方面提高获得银行长短期借款的能力，有效降低融资成本；另一方面，可以充分利用上市公司便捷的融资功能，通过直接融资方式选择多样化的债权或股权融资工具，实现浙江手心资本结构的优化。佛山手心也可以借助上市公司的平台，以较低的资金成本，扩大生产经营规模。

本次交易完成后，永太科技将把自身规范、成熟的财务管理体系进一步引入到浙江手心和佛山手心财务工作中，从财务管理人员、财务管理制度等方面对标的公司进行整合和规范，更加有效地防范标的公司的运营、财务风险，降低运营成本。

### （3）管理协同

多年来，上市公司已经形成一套体系完整、运行高效的研发、采购、生产、销售、业务拓展、人才培养等经营管理制度，使上市公司成为一个能够自我完善、自我提升的有机体。本次交易完成后，上市公司将结合浙江手心和佛山手心的实际情况，进一步完善浙江手心和佛山手心的管理体系，推动浙江手心和佛山手心经营管理能力提升，从而提高本次交易的整合绩效。

## 2、协同效应对交易定价的影响

上述协同效应是上市公司实施本次交易的重要因素之一，但由于协同效应难以具体量化，本次交易的定价仍以评估值作为参考依据，未考虑上述协同效应对交易定价的影响。

## （五）从相对估值角度分析交易标的定价合理性

### 1、可比上市公司的市盈率、市净率

#### （1）浙江手心

本次交易标的浙江手心 100% 股权基准日评估价格为 56,300 万元，交易价格为 50,000 万元，浙江手心 2015 年度实现归属于母公司所有者净利润为 3,618.19 万元，截至 2015 年 12 月 31 日的归属于母公司所有者净资产为 11,104.92 万元。按上述数据计算，其市盈率约为 15.56 倍，市净率约为 5.07 倍。

根据浙江手心主营业务情况，选取“申万化学原料药”行业上市公司作为对比公司，可比同行业上市公司截至 2015 年 12 月 31 日的估值情况如下：

序号	证券代码	证券简称	市盈率	市净率
1	000739	普洛药业	45.16	3.89
2	000756	新华制药	73.83	3.25
3	000990	诚志股份	81.91	4.08
4	002001	新和成	47.23	2.69
5	002019	亿帆鑫富	48.85	6.16
6	002020	京新药业	64.57	4.84
7	002099	海翔药业	35.08	5.05
8	002399	海普瑞	48.82	3.25
9	002550	千红制药	52.94	6.22
10	002626	金达威	99.31	7.66
11	300233	金城医药	48.37	6.40
12	300255	常山药业	52.77	5.45
13	300261	雅本化学	96.77	8.22
14	300267	尔康制药	57.15	8.26
15	300497	富祥股份	33.10	5.20
16	600216	浙江医药	71.57	1.76
17	600488	天药股份	89.95	2.92
18	600521	华海药业	45.51	5.61
19	603456	九洲药业	78.75	6.26
平均			61.67	5.11
浙江手心			15.56	5.07

注 1：上表中剔除了市盈率为负的上市公司。

注 2：上表中剔除了市盈率高于 100 倍的上市公司。

## （2）佛山手心

本次交易标的佛山手心 100% 股权基准日评估价格为 22,300 万元，据此测算佛山手心 90% 股权评估价值为 20,070 万元，经交易双方协商交易价格为 20,000 万元，佛山手心 2015 年度实现归属于母公司所有者净利润为 2,145.16 万元，截至 2015 年 12 月 31 日的归属于母公司所有者净资产为 8,910.72 万元。按上述数据计算，其市盈率约为 10.40 倍，市净率约为 2.50 倍。

根据佛山手心主营业务情况，选取“申万化学制剂”行业上市公司作为对比公司，可比同行业上市公司截至 2015 年 12 月 31 日的估值情况如下：

序号	证券代码	证券简称	市盈率	市净率
1	000513	丽珠集团	36.61	5.24
2	000908	景峰医药	39.78	5.93
3	000915	山大华特	41.57	5.75
4	002262	恩华药业	54.97	7.83
5	002294	信立泰	24.89	6.86
6	002332	仙琚制药	86.85	4.32
7	002393	力生制药	77.16	2.97
8	002422	科伦药业	41.51	2.42
9	002437	誉衡药业	32.75	6.49
10	002653	海思科	63.54	10.96
11	002773	康弘药业	93.01	14.64
12	300026	红日药业	39.64	4.02
13	300194	福安药业	82.34	2.50
14	300199	翰宇药业	71.79	8.31
15	300485	赛升药业	84.23	9.37
16	600062	华润双鹤	25.00	2.71
17	600079	人福医药	43.78	3.63
18	600276	恒瑞医药	44.26	9.68
19	600380	健康元	53.07	4.65
20	600420	现代制药	48.36	8.05
21	600513	联环药业	87.83	5.69
22	600566	济川药业	31.48	8.10
23	600664	哈药股份	39.43	3.24
24	600829	人民同泰	69.34	6.77
25	603168	莎普爱思	51.12	10.09
26	603669	灵康药业	60.60	8.1
平均			54.80	6.47
佛山手心			10.40	2.50

注 1：上表中剔除了市盈率为负的上市公司。

注 2：上表中剔除了市盈率高于 100 倍的上市公司。

## 2、与永太科技的市盈率、市净率比较

根据永太科技截至 2015 年 12 月 31 日的财务数据和股票交易数据，永太科技的估值情况如下表：

上市公司	收盘价 (元/股)	每股收益 (元/股)	每股净资产 (元/股)	市盈率	市净率
永太科技	21.04	0.18	2.39	116.89	8.80
浙江手心	27.67	1.80	5.46	15.56	5.07

上市公司	收盘价 (元/股)	每股收益 (元/股)	每股净资产 (元/股)	市盈率	市净率
佛山手心	1.05	0.10	0.42	10.40	2.50

注 1：上表中永太科技的收盘价、每股收益、每股净资产以 2015 年度利润分配前相关数据为基础计算。

注 2：上表中浙江手心的“收盘价”按本次浙江手心评估作价 56,300 万元除以浙江手心折合成人民币的注册资本 2,034.81 万元计算，每股收益、每股净资产以浙江手心折合成人民币的注册资本 2,034.81 万元为基础计算。

注 3：上表中佛山手心的“收盘价”按佛山手心评估价值 22,300 万元除以佛山手心折合成人民币的注册资本 21,315.00 万元计算，每股收益、每股净资产以浙江手心折合成人民币的注册资本 21,315.00 万元为基础计算。

从上表可以看出，浙江手心和佛山手心的市盈率、市净率均显著低于同行业可比上市公司的平均水平，同时也显著低于永太科技的市盈率、市净率水平，因此，本次交易标的资产的作价有利于保护上市公司及上市公司股东利益。

### 3、与同行业收购案例比较

同行业 2015 年及 2016 年收购案例如下：

上市公司	评估基准日	收购标的	资产基础法评估值	收益法评估值	增值率	收益法高出的比率
新疆天山毛纺织股份有限公司	2015-04-30	北京嘉林药业股份有限公司	118,184.82	836,896.10	589.50%	608.12%
浙江莎普爱思药业股份有限公司	2015-10-31	吉林强身药业有限责任公司	12,105.96	34,607.83	243.34%	185.87%
浙江亚太药业股份有限公司	2015-07-31	上海新高峰生物医药有限公司	18,662.86	90,220.00	432.78%	383.42%
江西博雅生物制药股份有限公司	2015-05-31	贵州天安药业股份有限公司	16,815.96	53,886.57	309.99%	220.45%
华润三九医药股份有限公司	2015-02-28	浙江众益制药股份有限公司	26,983.56	130,000.00	1,013.90%	381.77%
山东沃华医	2015-03-31	南昌济顺制	12,541.61	24,297.58	256.74%	93.74%

药科技股份有限公司		药有限公司				
广东台城制药股份有限公司	2015-01-31	海南海力制药有限公司	8,636.58	43,201.95	807.21%	400.22%
平均值			-	-	521.92%	324.80%

经收益法评估，浙江手心净资产评估价值为 56,300.00 万元，评估增值率为 406.98%，佛山手心净资产评估价值为 22,300.00 万元，评估增值率为 150.26%，低于同行业收购案例增值比率。以资产基础法评估值为基数计算差异率 55.05%。浙江手心收益法的评估结果高于资产基础法的评估结果 271%，佛山手心收益法的评估结果高于资产基础法的评估结果 55.05%，低于行业内的平均比率，增长率相对比较合理。

## （六）评估基准日至重组报告书披露日交易标的发生的重要变化事项

评估基准日至重组报告书披露日期间，交易标的不存在影响本次交易对价的重要变化事项。

## （七）交易定价与评估结果不存在重大差异

本次交易标的资产作价 70,000 万元，其中浙江手心 100% 股权作价 50,000 万元，佛山手心 90% 股权作价 20,000 万元，作价标的资产评估结果为 76,370.00 万元。其中浙江手心 100% 股权评估结果为 56,300 万元，佛山手心 90% 股权评估结果为 20,070 万元。

根据上市公司与交易对方签署的《购买资产协议》、《债务转移协议》，浙江手心在交易基准日应收交易对方中国医化 5,386.18 万元股权转让款由永太科技承接，该部分债务应从标的资产作价中扣除，交易双方以扣除后的金额协商确定标的资产交易金额为 50,000 万元。

本次交易定价与评估结果不存在重大差异。

#### 四、独立董事对本次交易评估事项的意见

上市公司独立董事对本次交易评估相关事项发表如下独立意见：

公司本次交易涉及的审计、评估事项中选聘审计机构、评估机构的程序合法、有效，具有独立性，所选聘的审计机构、评估机构具有证券期货业务资格；本次交易标的资产的评估采用资产基础法、收益法两种方式，并最终采用收益法作为评估结论，符合中国证监会的相关规定；评估报告假设前提合理，所选评估方法恰当，重要评估参数取值合理，评估结果客观、公正地反映了评估基准日评估对象的实际情况，评估方法与评估目的具有较好的相关性；评估机构采取了必要的评估程序，遵循了独立性、客观性、科学性、公正性等原则，评估结果客观反映了评估基准日评估对象的实际情况，评估及过具有公允性；评估定价公允且符合法律法规的规定，不会损害公司及其股东、特别是中小股东的利益。

## 第七节 本次交易主要合同

### 一、《购买资产协议》（一）

#### （一）合同主体、签订时间

2016年4月7日，上市公司与本次交易对方中国医化签署了附条件生效的《浙江永太科技股份有限公司与中国医化产业发展集团有限公司之发行股份及支付现金购买资产协议》（以下简称“《购买资产协议》（一）”）。

#### （二）交易价格及作价依据

本次交易的标的资产为交易对方持有的浙江手心 100% 股权。

根据银信评估出具的银信评报字（2016）沪第 0279 号《评估报告》，以 2015 年 12 月 31 日为评估基准日，采用收益法确定的标的资产浙江手心的评估价值为 56,300 万元。交易双方同意，截至评估基准日，中国医化对标的公司的应付款项人民币 5,386.18 万元由上市公司承担，上市公司向中国医化购买目标资产的对价应在标的资产评估价值中扣除。交易双方协商确认，标的资产的交易对价为 50,000 万元。

#### （三）交易对价支付方式

各方同意，永太科技以支付现金并以非公开发行股份的方式购买中国医化持有的浙江手心 100% 股权，其中以现金方式支付本次交易价款的 20%，即 10,000 万元，以非公开发行股份的方式支付本次交易价款的 80%，即价值 40,000 万元。

##### 1、现金支付

本协议约定的现金对价分两笔支付，第一期款项系应由永太科技代扣代缴的本次交易税费，该款项永太科技应在中国医化前置审批手续办理完成前支付；剩余第二期款项永太科技应在目标资产交割日起三个月内，由永太科技一次性支付给中国医化，支付的货币由在境内人民币通过购买美元现汇的形式在购汇当日支付。若永太科技未依照本条约定及时将上述现金全部支付完毕，则应按照逾期金



额每日万分之五向中国医化支付资金占用费。

## 2、股份支付

上市公司发行股份购买资产的定价基准日为上市公司董事会审议本次交易事宜的首次董事会（即第三届董事会第四十九次会议）决议公告之日，即 2016 年 4 月 8 日。

对价股份的发行价格为 19.57 元/股，该发行价格不低于本次交易定价基准日前 20 个交易日上市公司股票交易均价的 90%（交易均价的计算公式为：定价基准日前 20 个交易日上市公司股票交易均价 = 定价基准日前 20 个交易日上市公司股票交易总额 / 定价基准日前 20 个交易日上市公司股票交易总量）。

在定价基准日至发行日期间，上市公司如实施派息、送股、资本公积金转增股本等除权、除息事项，发行价格将按照交易所的相关规则进行调整。

根据公司 2015 年年度利润分配实施情况，本次发行股份购买资产的价格由原来的 19.57 元/股调整为 19.51 元/股。

据此计算，上市公司向中国医化支付对价的金额及具体方式如下表：

交易对方	交易对价 (万元)	股份对价		现金对价	
		对价股份数量 (股)	股份对价 比例	对价现金金额 (万元)	现金对价 比例
中国医化	50,000.00	20,502,306	80.00%	10,000.00	20.00%

### （四）对价股份的锁定期

中国医化因本次交易分别取得的对价股份分两次解除限售，具体如下：

1、中国医化通过本次交易获得的永太科技新增股份的 30% 自上市交易之日起满 12 个月后解除锁定，若计算结果非整数（精确至个位），则向下取整；

2、中国医化通过本次交易获得的永太科技新增股份的 70% 在中国医化履行完毕《盈利补偿协议》中约定的到期补偿义务后解除锁定。在此之后按中国证监会及证券交易所的有关规定执行。中国医化通过本次交易获得的永太科技新增股份在锁定期内不得质押。

中国医化通过本次交易获得的永太科技新增股份由于永太科技送股、转增股本等原因而孳息的股份，亦遵照前述锁定期进行锁定，亦不得质押。

## （五）标的资产的交割

本协议生效后，中国医化应在完成商务及税务等主管部门前置审批手续后 3 日内向工商局提交办理目标资产过户的工商变更登记手续，并在提交后 10 个工作日内办理完成（即取得变更后的目标公司营业执照）上市公司应当提供必要的协助。目标资产转让涉及的工商变更登记手续完成之日起（即变更后的《营业执照》签发之日），上市公司即成为目标公司的股东并拥有目标公司的全部股权。

目标公司因交割日前发生的违法违规导致的损失由中国医化承担。

目标公司存在未如实披露的或有事项，导致目标公司损失的，由中国医化承担。

## （六）过渡期及期间损益

目标公司在过渡期所产生的盈利由上市公司享有，所产生的亏损由中国医化根据约定的方式承担。具体约定方式如下：

交易双方应在交割日后 20 个工作日内聘请有证券期货从业资格的审计机构对目标公司的期间损益进行审计确认。如目标公司在过渡期内发生亏损，则亏损部分由中国医化在该审计报告出具后 10 个工作日内以现金方式向目标公司补足。

## （七）人员安排

1、本次交易完成后，浙江手心将改选董事会，上市公司委派的董事超过浙江手心董事会席位的半数，浙江手心法定代表人（董事长）由上市公司委派的董事担任。浙江手心的重大事项应经董事会过半数通过。

2、本次交易完成后至盈利承诺期间届满前，中国医化须尽量保证高级管理人员和核心技术人员的稳定，目标公司现有高级管理人员和核心技术人员不主动从目标公司离职（经永太科技书面批准的除外）。

3、交易双方一致认可，本次交易不涉及上市公司及目标公司员工劳动关系的变更。交割日前中国医化应促使目标公司依法持续履行其作为用人单位的劳动合同，自交割日起，中国医化应促使目标公司依法继续履行其作为用人单位的劳

动合同。如因本次交易致使目标公司部分员工的工作岗位变动，如该等变动发生在交割日前，中国医化应促使目标公司依法履行劳动合同变更及其他相关程序并承担由此产生的支出；如该等变动发生在交割日及之后，中国医化应促使目标公司依法履行劳动合同变更及其他相关程序并承担由此产生的支出。

4、本次交易完成后，永太科技将向浙江手心委派一名财务负责人。

5、本次交易完成后至盈利承诺期间届满前，永太科技需保证范伟荣对浙江手心的独立经营权，保证范伟荣在浙江手心的总经理职务。

6、本次交易完成后五年内，目标公司现有高级管理人员承诺均不得从事（包括但不限于投资、任职、受托经营等）与目标公司营业范围内相同的业务。

## （八）本次发行前滚存利润的安排

在本次发行完成后，永太科技滚存的未分配利润，由永太科技新老股东按本次交易完成后各自持股比例共同享有。

## （九）违约责任

本协议签订后，若一方未经另一方同意单方终止本协议，则解约方应向对方支付违约金 5,000 万元。

中国医化承诺在本次交易完成后三年内浙江手心药品生产许可证、GMP 证书、欧洲地区 CEP 证书、美国 FDA 认证、药品注册批件等资质证书持续有效。如果中国医化违反上述承诺，应向永太科技支付违约金 5,000 万元。

## （十）协议的成立与生效

本协议在经双方签章后即对双方有约束力，并在下列条件全部满足后生效：

- 1、本次交易经中国医化权力机关作出决定；
- 2、本次交易依法获得永太科技的董事会、股东大会审议通过；
- 3、本次交易相关事项获得国家商务部门批准通过；
- 4、中国证监会核准本次交易。

本协议的变更需经双方协商一致并签署书面形式进行。

## 二、《购买资产协议》（二）

### （一）合同主体、签订时间

2016年4月7日，上市公司与本次佛山手心交易对方香港手心签署了附条件生效的《浙江永太科技股份有限公司与手心香港制药有限公司之支付现金购买资产协议》（以下简称“《购买资产协议》（二）”）。

### （二）交易价格及作价依据

本次交易的标的资产为交易对方持有的佛山手心 90% 股权。

根据银信评估出具的银信评报字（2016）沪第 0280 号《评估报告》，以 2015 年 12 月 31 日为评估基准日，采用收益法确定的标的资产浙江手心的评估价值为 22,300 万元。据此测算，佛山手心 90% 股权评估价值为 20,070 万元。交易双方协商确认，标的资产的交易对价为 20,000 万元。

### （三）交易对价支付方式

各方同意，永太科技现金对价分两笔支付，第一期款项系应由永太科技代扣代缴的本次交易税费，该款项永太科技应在香港手心前置审批手续办理完成前支付；剩余第二期款项永太科技应在目标资产交割日起三个月内，由永太科技一次性支付给香港手心，支付的货币由在境内人民币通过购买美元现汇的形式在购汇当日支付。若永太科技未依照本条约定及时将上述现金全部支付完毕，则应按照逾期金额每日万分之五向香港手心支付资金占用费。

### （四）标的资产的交割

本协议生效后，香港手心应在完成商务及税务等主管部门前置审批手续后 3 日内向工商局提交办理目标资产过户的工商变更登记手续，并在提交后 10 个工作日内办理完成（即取得变更后的目标公司营业执照）上市公司应当提供必要的协助。目标资产转让涉及的工商变更登记手续完成之日起（即变更后的《营业执照》签发之日），上市公司即成为目标公司的股东并拥有目标公司 90% 的股权。

目标公司因交割日前发生的违法违规导致的损失由香港手心承担。

目标公司存在未如实披露的或有事项，导致目标公司损失的，由香港手心承担。

## （五）过渡期及期间损益

目标公司在过渡期所产生的盈利由上市公司享有，所产生的亏损由香港手心根据约定的方式承担。具体约定方式如下：

交易双方应在交割日后 20 个工作日内聘请有证券期货从业资格的审计机构对目标公司的期间损益进行审计确认。如目标公司在过渡期内发生亏损，则亏损部分由香港手心在该审计报告出具后 10 个工作日内以现金方式向目标公司补足。

## （六）人员安排

1、本次交易完成后，佛山手心将改选董事会，上市公司委派的董事超过佛山手心董事会席位的半数，佛山手心法定代表人（董事长）由上市公司委派的董事担任。佛山手心的重大事项应经董事会过半数通过。

2、本次交易完成后至盈利承诺期间届满前，香港手心头须尽量保证高级管理人员和核心技术人员的稳定，目标公司现有高级管理人员和核心技术人员不主动从目标公司离职（经永太科技书面批准的除外）。

3、交易双方一致认可，本次交易不涉及上市公司及目标公司员工劳动关系的变更。交割日前香港手心应促使目标公司依法持续履行其作为用人单位的劳动合同，自交割日起，香港手心应促使目标公司依法继续履行其作为用人单位的劳动合同。如因本次交易致使目标公司部分员工的工作岗位变动，如该等变动发生在交割日前，香港手心应促使目标公司依法履行劳动合同变更及其他相关程序并承担由此产生的支出；如该等变动发生在交割日及之后，香港手心应促使目标公司依法履行劳动合同变更及其他相关程序并承担由此产生的支出。

4、本次交易完成后，永太科技将向佛山手心委派一名副总经理和一名财务负责人。

5、本次交易完成后至盈利承诺期间届满前，永太科技需保证香港手心对浙江手心的独立经营权，保证范伟荣在浙江手心的总经理职务。

6、本次交易完成后五年内，目标公司现有高级管理人员承诺均不得从事（包括但不限于投资、任职、受托经营等）与目标公司营业范围内相同的业务。

## （七）其他主要条款

交易双方同意，如本次交易由于非香港手心及其关联方的原因未通过中国证监会的审核，则永太科技承诺安排在本次交易经中国证监会否决之日起2个月内按照1.85亿元的价格购买佛山手心90%股权，并按照永太科技原购买价格1.45亿元（在正负500万元范围内由永太科技决定，超出这个范围由永太科技通知香港手心）及后续投入资金加合理资金成本向香港手心出售浙江卓越精细化学品有限公司100%股权。如果永太科技未按照上述约定购买佛山手心的90%股权，则应按照1.85亿元的20%向香港手心支付违约金。

## （八）协议的成立与生效

本协议在经双方签章后即对双方有约束力，并在下列条件全部满足后生效：

- 1、本次交易经香港手心权力机关作出决定；
- 2、本次交易依法获得永太科技的董事会、股东大会审议通过；
- 3、中国证监会核准本次交易。

本协议的变更需经双方协商一致并签署书面形式进行。

## 三、《盈利补偿协议》

### （一）合同主体、签订时间

2015年4月7日，上市公司与中国医化、香港手心、范伟荣和胡沛兴等补偿义务人签署了《浙江永太科技股份有限公司与中国医化产业发展集团有限公司、手心香港制药有限公司、范伟荣、胡沛兴关于发行股份及支付现金购买资产的盈利补偿协议》（以下简称“《盈利补偿协议》”）。

## （二）承诺利润情况

根据《盈利补偿协议》，中国医化和香港手心共同承诺浙江手心和佛山手心（佛山手心按照 90% 计算）2016 年度至 2018 年度经审计的承诺利润数不低于人民币 22,480 万元。如浙江手心和佛山手心截至当期期末累计实际盈利数小于截至当期期末累计承诺盈利数的，则中国医化应根据《盈利补偿协议》对上市公司进行补偿，范伟荣、胡沛兴对中国医化的补偿义务承担连带保证责任。

同时，根据《购买资产协议》，交易双方同意，在盈利承诺期内，如上市公司对浙江手心、佛山手心进行资本性投入，或上市公司为浙江手心、佛山手心长远发展要求的、在盈利承诺期内不产生效益的专项投入，在计算佛山手心盈利承诺期内的实际净利润时，应扣除相关影响。

## （三）盈利预测补偿安排

### 1、股份补偿方法

#### （1）补偿股数的计算

根据《盈利补偿协议》，永太科技应在 2018 年度结束后聘请具有证券期货业务资格的会计师事务所对浙江手心和佛山手心分别出具《专项审核报告》。

如浙江手心和佛山手心在盈利承诺期间内未能实现承诺盈利数，则中国医化应在 2018 年度结束后浙江手心和佛山手心之《专项审核报告》出具后的十个工作日内，向永太科技支付补偿。

应补偿股份数=（浙江手心和佛山手心截至当期期末累计承诺盈利数－浙江手心和佛山手心截至当期期末累计实际盈利数）×本次交易对价÷本次发行的发行价格÷（浙江手心和佛山手心截至当期期末累计承诺盈利数）

净利润数应以扣除非经常性损益后的利润数确定。

当中国医化尚未出售的股份不足补偿时，中国医化以现金方式补足（但补偿股份总数最高不超过中国医化因本次交易所获得的股份总数），该等现金方式的应补偿金额=（应补偿股份数-可以股份形式补偿的股份数）×本次发行的发行价格。

(2) 如中国医化需向永太科技支付补偿，则以中国医化因本次交易取得的尚未出售的股份进行补偿。具体补偿方式如下：

①永太科技在盈利承诺期间内实施资本公积金转增股本或分配股票股利的，则应补偿股份数量相应调整为：中国医化当期应补偿股份数量（调整后）=中国医化当期应补偿股份数量（调整前） $\times$ （1+转增或送股比例）

②永太科技在盈利承诺期间内已分配的现金股利应作相应返还，计算公式为：中国医化当期应返还金额=截至补偿前每股已获得的现金股利（以税后金额为准） $\times$ 中国医化当期应补偿股份数量（调整前）

③中国医化应按照本协议的约定，发出将当期应补偿的股份划转至永太科技董事会设立的专门账户并对该等股份进行锁定的指令。当期应补偿的股份全部划转至专门账户后，由永太科技董事会负责办理永太科技以总价 1.00 元的价格向中国医化定向回购并注销当期应补偿股份的具体手续。

## 2、减值测试补偿

永太科技在盈利承诺期间届满后将聘请具有证券期货业务资格的会计师事务所对浙江手心和佛山手心分别进行减值测试，并出具专项审核意见。如：期末减值额/目标资产作价 $>$ 补偿期限内已补偿股份总数/认购股份总数，则中国医化将另行补偿股份。

具体计算公式为：

中国医化应补偿股份数=目标公司（包括浙江手心和佛山手心）期末减值额/每股发行价格—补偿期限内已补偿股份总数

补偿股份数最高不超过中国医化因本次交易所获得的股份总数。在补偿期限内计算的补偿股份数量小于 0 时，按 0 取值，即已经补偿的股份不冲回。

3、中国医化向永太科技支付的补偿总额不超过本次交易的股份对价。

4、在 2018 年度结束时，若根据浙江手心和佛山手心分别出具的审计报告及《专项审核报告》按上述公式计算确定的补偿股份数量为正数，则永太科技协助中国医化通知证券登记机构将中国医化持有的该等数量永太科技股份进行单独锁定，并应在 30 天内召开股东大会审议股份回购事宜。永太科技股东大会审议通过股份回购事宜后，永太科技将以人民币 1 元的总价格定向回购补偿股份并予



以注销。

如前述回购股份并注销事宜由于永太科技减少注册资本事宜未获相关债权人认可或未经股东大会通过等原因而无法实施的，则中国医化承诺自永太科技股东大会决议公告之日起2个月内将补偿股份赠送给其他股东（其他股东指截至中国医化赠送股份实施公告中所确定的股权登记日，除中国医化以外的其他持有永太科技股份的投资者），其他股东按其持有股份数量占股权登记日扣除中国医化持有的股份数后永太科技的股份数量的比例享有获赠股份。

#### （四）协议的成立与生效

1、本协议为《购买资产协议》的补充协议。本协议约定的事项以本协议为准，本协议未约定的事项以《购买资产协议》为准。

2、本协议自各方签章之日起即对各方有约束力，在《购买资产协议》生效时同时生效。

## 第八节 本次交易的合规性分析

本次交易行为符合《公司法》、《证券法》、《重组办法》和《上市规则》等法律法规的规定。

### 一、本次交易符合《重组管理办法》第十一条的规定

#### （一）本次交易符合国家产业政策和有关环境保护、土地管理、反垄断等法律和行政法规的规定

##### 1、本次交易符合国家产业政策

浙江手心拥有自主知识产权，专业从事特色化学原料药的研发、生产与销售，佛山手心主要从事化学制剂和中成药等产品的研发、生产和销售。依据中国证监会 2012 年 10 月 26 日发布的《上市公司行业分类指引》，浙江手心和佛山手心所处行业归属于医药制造业（C27），不属于国家产业政策禁止或限制的行业。因此，本次交易符合国家产业政策。

##### 2、本次交易符合有关环境保护的法律和行政法规的规定

浙江手心和佛山手心的生产经营活动符合国家和地方对环境保护的规定和要求，报告期内浙江手心因废气违规排放、固废乱放和氨氮排放超标等原因先后四次受到杭州市萧山区环境保护局行政处罚，佛山手心因建设项目环境影响评价文件未经环保部门同意就开工建设受到佛山市环境保护局行政处罚，上述行政处罚不属于重大违法违规行为。浙江手心和佛山手心积极消除影响，整改效果明显。除此之外不存在违反国家环境保护相关法律法规的情形而受到行政处罚的情形。

##### 3、本次资产重组符合土地管理方面的有关法律和行政法规的规定

浙江手心和佛山手心拥有的土地使用权能够满足生产经营需求，不存在违反我国土地管理法律法规的行为，本次交易符合土地管理法律法规的相关规定。

##### 4、本次交易不存在违反有关反垄断法律和行政法规的规定

根据《中华人民共和国反垄断法》和其它相关垄断行政法规的规定，永太科技本次购买浙江手心 100% 股权、购买佛山手心 90% 的股权的行为，不构成行业垄断行为。

综上所述，本次交易符合国家相关产业政策和有关环境保护、土地管理、反垄断等法律和行政法规的规定，不存在违反环境保护、土地管理、反垄断等法律和行政法规规定的情形，即符合《重组管理办法》第十一条第（一）项之规定。

## **（二）本次交易不会导致上市公司不符合股票上市条件**

本次交易后，公司股权集中程度进一步降低，社会公众股占总股本的比例不低于 25%，股权分布仍符合股票上市条件，本次交易不会导致上市公司不符合股票上市条件的情形，即符合《重组管理办法》第十一条第（二）项之规定。

## **（三）本次交易所涉及的资产定价公允，不存在损害上市公司和股东合法权益的情形**

### **1、交易标的的定价公允**

本次发行股份购买资产的交易价格是由相关交易方按照标的资产的评估结果协商确定。本次交易标的资产的定价公允，不存在损害永太科技及其股东合法权益的情形。

### **2、发行股份的定价公允**

本次交易涉及的股份发行包括发行股份购买资产和发行股份募集配套资金两部分，定价基准日均为永太科技第三届董事会第四十九次会议决议公告日，即 2016 年 4 月 8 日。

本次交易中发行股份购买资产部分的股份发行价格为 19.57 元/股，该发行价格不低于本次交易定价基准日前 20 个交易日上市公司股票交易均价的 90%（交易均价的计算公式为：定价基准日前 20 个交易日上市公司股票交易均价 = 定价基准日前 20 个交易日上市公司股票交易总额 / 定价基准日前 20 个交易日上市公司股票交易总量）。本次发行价格已经上市公司 2015 年年度股东大会批准。在定价基准日至发行日期间，上市公司如实施派息、送股、资本公积金转增股本等

除权、除息事项，发行价格将按照交易所的相关规则进行调整。根据公司 2015 年年度利润分配实施情况，本次发行股份购买资产的价格由原来的 19.57 元/股调整为 19.51 元/股。

本次募集配套资金的股份发行价格不低于定价基准日前 20 个交易日股票交易均价的 90%（交易均价的计算公式为：定价基准日前 20 个交易日上市公司股票交易均价=定价基准日前 20 个交易日上市公司股票交易总额/定价基准日前 20 个交易日上市公司股票交易总量）的 90%，即不低于 19.57 元/股。最终发行价格在本公司取得中国证监会关于本次重组的核准批文后，由本公司董事会根据股东大会的授权，依据《上市公司证券发行管理办法》、《上市公司非公开发行股票实施细则》等有关法律、行政法规及其他规范性文件的规定及市场情况，并根据询价情况，与本次发行的独立财务顾问协商确定。在定价基准日至发行日期间，上市公司如实施派息、送股、资本公积金转增股本等除权、除息事项，发行价格将按照交易所的相关规则进行调整。根据公司 2015 年年度利润分配实施情况，本次募集配套资金的股份发行价格由原来的不低于 19.57 元/股调整为不低于 19.51 元/股。

### 3、本次交易程序合法合规

本次交易依法进行，由上市公司董事会提出方案，聘请具有证券业务资格的审计机构、评估机构、律师和独立财务顾问等中介机构出具相关报告，并按程序报送审批。本次交易依据《公司法》、《上市规则》、《公司章程》等规定遵循公开、公平、公正的原则并履行合法程序，不存在损害公司及其股东利益的情形。

### 4、独立董事意见

上市公司独立董事关注了本次交易的背景、交易定价以及交易完成后上市公司的发展前景，就本次交易发表了独立意见，对本次交易的公平性和合规性给予认可。

综上所述，本次交易涉及的资产依照具有证券业务资格的评估机构出具的《评估报告》显示的资产评估价值作为定价依据，本次交易资产定价公允；非公开发行股份的发行价格符合中国证监会的相关规定；同时本次交易严格履行了必要的法律程序，独立董事发表了意见，本次交易不存在损害上市公司和股东合法

权益的情形，符合《重组管理办法》第十一条第（三）项之规定。

#### **（四）本次重大资产重组涉及的资产权属清晰，资产过户或者转移不存在法律障碍，相关债权债务处理合法**

本次交易的标的资产为浙江手心 100% 股权和浙江手心 90% 股权。

根据浙江手心 100% 股权的权属证明文件显示，中国医化合法持有浙江手心 100% 的股份。同时，交易对方中国医化出具声明承诺：

承诺人对拟转让予浙江永太科技股份有限公司（以下简称“永太科技”）的浙江手心股权拥有完整权利，不存在任何权利瑕疵。承诺人已履行了出资义务，不存在任何虚假出资、延期出资、抽逃出资、出资不实等违反其作为股东所应当承担的义务及责任的行为，不存在委托持股、信托持股等情形，不存在可能影响浙江手心合法存续的情况；承诺人对浙江手心的股权具有合法、完整的所有权，有权转让持有的浙江手心股权；浙江手心的股权不存在质押等任何担保权益，不存在冻结、查封或者其他任何被采取强制保全措施的情形，不存在禁止转让、限制转让、其他任何权利限制的任何公司内部管理制度文件、股东协议、合同、承诺或安排，亦不存在任何可能导致上述股权被有关司法机关或行政机关查封、冻结、征用或限制转让的未决或潜在的诉讼、仲裁以及任何其他行政或司法程序。

根据佛山手心 90% 股权的权属证明文件显示，香港手心合法持有浙江手心 90% 的股份。同时，交易对方香港手心出具声明承诺：

承诺人对拟转让予浙江永太科技股份有限公司（以下简称“永太科技”）的佛山手心股权拥有完整权利，不存在任何权利瑕疵。承诺人已履行了出资义务，不存在任何虚假出资、延期出资、抽逃出资、出资不实等违反其作为股东所应当承担的义务及责任的行为，不存在委托持股、信托持股等情形，不存在可能影响佛山手心合法存续的情况；承诺人对佛山手心的股权具有合法、完整的所有权，有权转让持有的佛山手心股权；佛山手心的股权不存在质押等任何担保权益，不存在冻结、查封或者其他任何被采取强制保全措施的情形，不存在禁止转让、限制转让、其他任何权利限制的任何公司内部管理制度文件、股东协议、合同、承诺或安排，亦不存在任何可能导致上述股权被有关司法机关或行政机关查封、冻

结、征用或限制转让的未决或潜在的诉讼、仲裁以及任何其他行政或司法程序。

本次交易的标的资产为浙江手心 100%股权和佛山手心 90%股权，根据浙江手心交易双方签署的《购买资产协议》、《债务转移协议》，中国医化对标的公司的应付款项人民币 5,386.18 万元由上市公司承担，该部分债务从标的资产作价中扣除，上述债权债务转移合法有效，除此之外不涉及其他债权债务转移。

综上所述，本次交易所涉及的资产权属清晰，资产过户或者转移不存在法律障碍，本次交易不涉及债权债务处理，符合《重组管理办法》第十一条第（四）项之规定。

### **（五）本次交易有利于上市公司增强持续经营能力，不存在可能导致上市公司重组后主要资产为现金或者无具体经营业务的情形**

本次交易完成后，上市公司将持有浙江手心 100%股权和佛山手心 90%股权，经营范围将增加特色化学原料药、化学制剂和中成药等产品的研发、生产与销售等业务，资产规模、业务规模扩大，盈利能力以及抵御风险的能力将显著增强，财务状况将得到改善。

因此，本次交易有利于上市公司增强持续经营能力，不存在可能导致上市公司重组后主要资产为现金或者无具体经营业务的情形，符合《重组管理办法》第十一条第（五）项之规定。

### **（六）有利于上市公司在业务、资产、财务、人员、机构等方面与实际控制人及其关联人保持独立，符合中国证监会关于上市公司独立性的相关规定**

本次交易前，上市公司在业务、资产、人员、机构、财务等方面均独立于控股股东、实际控制人及其控制的其他企业，具有独立完整的业务体系及面向市场独立经营的能力。

本次交易不会影响上市公司在业务、资产、人员、机构、财务等方面的独立

性，本次交易完成后上市公司仍具有完善的法人治理结构，与实际控制人在业务、资产、人员、机构、财务等方面保持独立，符合中国证监会关于上市公司独立性的相关规定。

## **（七）本次交易有利于上市公司形成健全有效的法人治理结构**

本次交易前，上市公司已按照《公司法》、《证券法》和中国证监会的有关要求，建立了完善的法人治理结构。本次交易不会导致上市公司董事会、监事会、高级管理人员结构发生重大调整，也不会涉及上市公司重大经营决策规则与程序、信息披露制度等治理机制方面的调整。本次交易完成后，上市公司仍将严格按照《公司法》、《证券法》、《上市公司治理准则》等法律法规及公司章程的要求规范运作，不断完善公司法人治理结构。因此，本次交易符合《重组管理办法》第十一条第（七）项之规定。

综上所述，上市公司本次交易符合《重组管理办法》第十一条的规定。

## **二、本次交易符合《重组管理办法》第四十三条要求的说明**

### **（一）本次交易有利于提高上市公司资产质量、改善财务状况和增强持续盈利能力，有利于上市公司减少关联交易、避免同业竞争、增强独立性**

#### **1、本次交易有利于提高上市公司资产质量、改善财务状况和增强持续盈利能力**

浙江手心专业从事特色化学原料药的研发、生产与销售，佛山手心专业从事化学制剂和中成药等产品的研发、生产和销售。本次收购浙江手心是公司将业务拓展到化学原料药、化学制剂、中成药领域的重要举措，为上市公司完善产业布局提供了契机，进一步扩大了公司规模和竞争力，未来上市公司发展前景良好。

本次交易完成后，浙江手心将成为公司的全资子公司，佛山手心将成为公司

的控股子公司，纳入合并报表范围。本次交易将为上市公司培养新的业绩增长点，增强上市公司未来整体盈利能力，进而提升上市公司价值，更好地回报股东。

因此，本次交易有利于提高上市公司资产质量、改善公司财务状况和增强持续盈利能力。

## 2、本次交易有利于上市公司减少关联交易、避免同业竞争、增强独立性

本次交易前，上市公司与交易对方及各自关联方不存在关联关系。本次交易完成后，中国医化持有上市公司股份未超过 5%。根据《上市规则》，本次交易不构成关联交易。本次交易完成后，上市公司将继续按照《公司法》、《公司章程》、《关联交易管理制度》的相关要求，严格履行关联交易法定的批准程序，充分发挥独立董事作用，严格执行《独立董事工作规则》，强化对关联交易事项的监督。

本次交易前，上市公司与控股股东、实际控制人及其所属企业不存在相同或相近的业务，不存在同业竞争。本次交易完成后，浙江手心和佛山手心的特色原料药、化学制剂和中成药研发、生产和销售业务将纳入上市公司。浙江手心专业从事特色化学原料药的研发、生产与销售，佛山手心专业从事化学制剂和中成药的研发、生产与销售，与上市公司控股股东、实际控制人及其控制的其他企业不存在相同或相似的业务。

为进一步避免本次发行完成后可能出现的同业竞争，范伟荣、胡沛兴、中国医化、香港手心已出具避免同业竞争的承诺。

本次交易完成后，上市公司仍具有完善的法人治理结构，与实际控制人在业务、资产、人员、机构、财务等方面独立；上市公司具备与经营有关的相关资产，具有完整的业务体系和直接面向市场的独立经营能力。

综上，本次交易有利于提高上市公司资产质量、改善公司财务状况和增强持续盈利能力，有利于上市公司减少关联交易和避免同业竞争，增强独立性，符合《重组办法》第四十三条第（一）款的规定。

## （二）上市公司最近一年财务会计报告被注册会计师出具无保留意见审计报告

上市公司 2015 年度财务报告已经立信会计师事务所审计，并出具了标准无保留意



见的审计报告（信会师报字 [2016] 第 610293 号）。

上市公司不存在最近一年及一期的财务会计报告被注册会计师出具非标准无保留意见的情形，本次交易符合《重组办法》第四十三条第（二）款的规定。

### **（三）上市公司及其现任董事、高级管理人员不存在因涉嫌犯罪正被司法机关立案侦查或涉嫌违法违规正被中国证监会立案调查的情形**

截至本报告书签署日，上市公司及其现任董事、高级管理人员不存在因涉嫌犯罪正被司法机关立案侦查或涉嫌违法违规正被中国证监会立案调查的情形，本次交易符合《重组办法》第四十三条第（三）款的规定。

### **（四）上市公司发行股份所购买的资产，应当为权属清晰的经营性资产，并能在约定期限内办理完毕权属转移手续**

本次发行股份购买的标的资产为浙江手心 100% 的股权和佛山手心 90% 股权。截至本报告书签署日，中国医化合法持有浙江手心 100% 的股份，香港手心合法持有佛山手心 90% 股权，该等股份权属清晰，根据交易双方的约定，本次交易经中国证监会核准后，不存在有限制其在约定期限内办理完毕权属转移手续的情形。

综上所述，本次交易所涉及的资产为权属清晰的经营性资产，并能在约定期限内办理完毕权属转移手续，符合《重组办法》第四十三条第（四）款的规定。

### **（五）上市公司为促进行业的整合、转型升级，在其控制权不发生变更的情况下，可以向控股股东、实际控制人或者其控制的关联人之外的特定对象发行股份购买资产**

本次交易前，上市公司专业从事氟精细化学品的研发、生产和销售，主要产品类别包括医药化学品、液晶化学品和农药化学品。标的公司浙江手心专业从事特色化学原料药的研发、生产与销售，佛山手心专业从事化学制剂和中成药的

研发、生产与销售。

本次交易完成后，上市公司将持有浙江手心 100% 股权，持有佛山手心 90% 股权，主营业务将增加特色化学原料药、化学制剂和中成药的研发、生产与销售等业务，资产规模、业务规模扩大，盈利能力以及抵御风险的能力将显著增强，财务状况将得到改善。

本次交易中，交易对方与上市公司控股股东、实际控制人及其关联方不存在关联关系，上市公司的控制权不会因本次交易发生变更。本次交易系上市公司向控股股东、实际控制人或者其控制的关联人之外的特定对象发行股份及支付现金购买资产。

综上所述，本次交易符合《重组管理办法》第四十三条第二款的相关规定。

### **三、本次交易符合《重组管理办法》第四十四条及其适用意见要求的说明**

《重组管理办法》第四十四条规定：“上市公司发行股份购买资产的，可以同时募集部分配套资金，其定价方式按照现行相关规定办理。”

2015 年 4 月 24 日，中国证监会发布了《<上市公司重大资产重组管理办法>第十四条、第四十四条的适用意见——证券期货法律适用意见第 12 号》和《关于上市公司发行股份购买资产同时募集配套资金用途等问题与解答》。

根据上述规定，上市公司发行股份购买资产同时募集的部分配套资金，所配套资金比例不超过拟购买资产交易价格 100% 的，一并由并购重组审核委员会予以审核；募集配套资金可用于支付本次并购交易中的现金对价，支付本次并购交易税费、人员安置费用等并购整合费用，标的资产在建项目建设等；募集配套资金用于补充公司流动资金的比例不超过募集配套资金的 50%。

本次募集配套资金总额不超过 70,000 万元，用于支付本次交易现金对价以及与本次重组相关的中介费用等，以及液晶产品项目、上海研究院建设项目、氟化盐循环利用项目和环保设施改造项目等项目建设，募集配套资金总额占本次交易标的资产作价（即 70,000 万元）的 100%，不超过本次交易标的资产作价的 100%，募集配套资金没有用于补充流动资金。

因此，本次交易符合《重组管理办法》第四十四条及其适用意见的相关规定。

#### **四、不存在《上市公司证券发行管理办法》第三十九条规定的不得非公开发行股票的情形**

永太科技不存在《上市公司证券发行管理办法》第三十九条规定的情形：

- 1、本次交易申请文件不存在虚假记载、误导性陈述或重大遗漏；
- 2、不存在公司的权益被控股股东或实际控制人严重损害且尚未消除的情形；
- 3、不存在公司及其附属公司违规对外提供担保且尚未解除的情形；
- 4、不存在现任董事、高级管理人员最近三十六个月内受到过中国证监会的行政处罚，或者最近十二个月内受到过证券交易所公开谴责的情形；
- 5、不存在上市公司或其现任董事、高级管理人员因涉嫌犯罪正被司法机关立案侦查或涉嫌违法违规正被中国证监会立案调查的情形；
- 6、不存在最近一年及一期财务报表被注册会计师出具保留意见、否定意见或无法表示意见的审计报告；
- 7、不存在严重损害投资者合法权益和社会公共利益的其他情形。

因此，本次交易不存在《上市公司证券发行管理办法》第三十九条规定的不得非公开发行股票的情形。

#### **五、本次交易的相关主体不存在《暂行规定》第十三条规定的不得参与任何上市公司重大资产重组之情形**

经自查，上市公司、交易对方及上述主体的控股股东、实际控制人及其控制的机构，上市公司董事、监事、高级管理人员，为本次资产重组提供服务的证券公司、证券服务机构及其经办人员、参与本次资产重组的其他主体，不存在因涉嫌本次发行股份及支付现金购买资产并募集配套资金暨关联交易相关的内幕交易被立案调查或者立案侦查的情况，最近 36 个月不存在被中国证监会作出行政处罚或者司法机关依法追究刑事责任的情况。

因此，本次交易的相关主体不存在《关于加强上市公司重大资产重组相关股票异常交易监管的暂行规定》第十三条规定的不得参与上市公司重大资产重组的情形。

## 第九节 管理层讨论与分析

### 一、本次交易前上市公司财务状况和盈利能力分析

根据立信会计师对上市公司出具的“信会师报字[2015]第【610178】号”标准无保留意见的审计报告、对上市公司出具的“信会师报字[2016]第 610293 号”标准无保留意见的审计报告和上市公司 2016 年 1-6 月/6 月末未经审计财务报告，上市公司最近两年及一期的主要财务数据如下：

单位：万元

项目	2016年6月30日	2015年12月31日	2014年12月31日
资产总额	386,678.87	343,706.42	251,818.58
负债总额	187,809.11	152,546.94	78,867.43
所有者权益	198,869.76	191,159.48	172,951.15
归属母公司所有者权益	194,490.23	187,212.52	168,911.41
项目	2016年1-6月	2015年度	2014年度
营业收入	93,122.05	154,201.26	106,144.93
利润总额	13,196.98	17,902.95	9,131.51
净利润	11,030.68	14,333.71	8,300.05
归属于母公司股东的净利润	11,088.11	14,426.50	8,334.24

#### （一）本次交易前，上市公司财务状况分析

##### 1、本次交易前，上市公司资产结构分析

本次交易前，上市公司最近两年一期的资产结构如下表：

单位：万元

项目	2016年6月30日		2015年12月31日		2014年12月31日	
	金额	比例	金额	比例	金额	比例
货币资金	37,133.80	9.60%	42,261.40	12.30%	32,655.18	12.97%
以公允价值计量且其变动计入当期损益的金融资产	-	-	-	-	304.00	0.12%
应收票据	3,369.82	0.87%	1,531.28	0.45%	2,198.10	0.87%
应收账款	53,588.27	13.86%	43,550.39	12.67%	31,539.08	12.52%
预付款项	6,102.04	1.58%	4,519.37	1.31%	2,274.78	0.90%

应收利息	-	-	-	-	57.78	0.02%
其他应收款	2,085.92	0.54%	1,113.90	0.32%	779.62	0.31%
存货	49,508.25	12.80%	47,799.20	13.91%	38,396.13	15.25%
其他流动资产	3,497.75	0.90%	3,953.06	1.15%	6,354.42	2.52%
<b>流动资产小计</b>	<b>155,285.86</b>	<b>40.16%</b>	<b>144,728.60</b>	<b>42.11%</b>	<b>114,559.08</b>	<b>45.49%</b>
可供出售金融资产	2,865.11	0.74%	2,865.11	0.83%	2,815.11	1.12%
长期股权投资	24,516.74	6.34%	21,095.39	6.14%	10,902.14	4.33%
固定资产	102,482.36	26.50%	92,144.61	26.81%	79,114.80	31.42%
在建工程	23,961.48	6.20%	16,036.93	4.67%	12,473.68	4.95%
无形资产	27,839.15	7.20%	24,478.30	7.12%	24,787.14	9.84%
开发支出	7,070.83	1.83%	5,031.83	1.46%	2,642.25	1.05%
商誉	18,914.08	4.89%	17,762.73	5.17%	-	-
长期待摊费用	77.78	0.02%	66.12	0.02%	97.81	0.04%
递延所得税资产	2,265.11	0.59%	2,309.60	0.67%	1,339.85	0.53%
其他非流动资产	21,400.37	5.53%	17,187.20	5.00%	3,086.73	1.23%
<b>非流动资产小计</b>	<b>231,393.01</b>	<b>59.84%</b>	<b>198,977.83</b>	<b>57.89%</b>	<b>137,259.50</b>	<b>54.51%</b>
<b>资产总计</b>	<b>386,678.87</b>	<b>100.00%</b>	<b>343,706.42</b>	<b>100.00%</b>	<b>251,818.58</b>	<b>100.00%</b>

2014 年末、2015 年末和 2016 年 6 月末，公司的资产总额分别为 251,818.58 万元、343,706.42 万元和 386,678.87 万元。2016 年 6 月末公司资产总额较 2015 年年末增长 42,972.45 万元，增幅 12.50%，主要系上市公司 2016 年上半年债权融资以及实现净利润较多所致。2015 年末，公司资产总额较 2014 年末增长 91,887.85 万元，增幅 36.49%，主要系上市公司 2015 年度债权融资以及 2014 年度实现净利润较多所致。

2014 年末、2015 年末和 2016 年 6 月末，公司的流动资产分别为 114,559.08 万元、144,728.60 万元和 155,285.86 万元。2016 年 6 月末，公司流动资产较 2015 年年末增长 10,557.26 万元，增幅 7.29%，主要系上市公司收入的增长导致应收款项和存货增加所致。2015 年末，公司流动资产较 2014 年末增加 30,169.52 万元，增幅 26.34%，主要系公司 2015 年度收入规模的大幅增长带动了应收账款和存货的相应增长所致。

2014 年末、2015 年末和 2016 年 6 月末，公司的非流动资产分别为 137,259.50

万元、198,977.83 万元和 231,393.01 万元。2016 年 6 月末，公司非流动资产较 2015 年年末增长 32,415.18 万元，增幅 16.29%，主要系公司前次募投项目陆续投入资金以及 2016 年度公司先后对外投资多家企业，导致公司固定资产、在建工程、其他非流动资产等科目的余额相应增加所致。2015 年末，公司非流动资产较 2014 年年末增加 61,718.33 万元，增幅 44.96%，主要系公司 2014 年度非公开发行 A 股收到募集资金后募投项目陆续投入资金以及 2015 年度公司先后对外投资多家企业所致，体现为固定资产、在建工程、其他非流动资产等科目的余额相应增加。

## 2、本次交易前，上市公司负债结构分析

本次交易前，上市公司最近两年及一期负债结构如下表：

单位：万元

项目	2016 年 6 月 30 日		2015 年 12 月 31 日		2014 年 12 月 31 日	
	金额	比例	金额	比例	金额	比例
短期借款	97,347.08	51.83%	72,680.30	47.64%	27,095.71	34.36%
以公允价值计量且其变动计入当期损益的金融负债	316.69	0.17%	479.79	0.31%	-	-
应付票据	23,535.32	12.53%	23,223.27	15.22%	21,482.13	27.24%
应付账款	26,317.70	14.01%	24,007.10	15.74%	17,760.29	22.52%
预收账款	1,337.54	0.71%	1,348.62	0.88%	103.89	0.13%
应付职工薪酬	997.77	0.53%	1,104.14	0.72%	694.69	0.88%
应交税费	1,656.02	0.88%	2,666.05	1.75%	2,976.05	3.77%
应付利息	210.05	0.11%	198.02	0.13%	318.85	0.40%
应付股利	25.28	0.01%	-	-	-	-
其他应付款	16,664.71	8.87%	9,927.71	6.51%	1,260.63	1.60%
一年内到期的非流动负债	6,214.78	3.31%	4,662.55	3.06%	1,036.76	1.31%
<b>流动负债合计</b>	<b>174,622.94</b>	<b>92.98%</b>	<b>140,297.55</b>	<b>91.97%</b>	<b>72,728.99</b>	<b>92.22%</b>
长期借款	1,900.00	1.01%	3,500.00	2.29%	1,900.00	2.41%
长期应付款	6,503.69	3.46%	2,794.73	1.83%	-	-
预计负债	-	-	-	-	219.26	0.28%
递延收益	4,517.51	2.41%	4,866.74	3.19%	2,186.68	2.77%
递延所得税负债	181.61	0.10%	192.05	0.13%	277.36	0.35%

其他非流动负债	83.36	0.04%	895.88	0.59%	1,555.14	1.97%
<b>非流动负债合计</b>	<b>13,186.18</b>	<b>7.02%</b>	<b>12,249.39</b>	<b>8.03%</b>	<b>6,138.44</b>	<b>7.78%</b>
<b>负债合计</b>	<b>187,809.11</b>	<b>100.00%</b>	<b>152,546.94</b>	<b>100.00%</b>	<b>78,867.43</b>	<b>100.00%</b>

2014 年末、2015 年末和 2016 年 6 月末，公司负债合计分别为 78,867.43 万元、152,546.94 万元和 187,809.11 万元。2016 年 6 月末，公司负债合计较 2014 年末增长 35,262.17 万元，增幅 23.12%，主要系公司 2016 年上半年通过债权融资先后对外投资多家企业，短期借款、长期应付款大幅上升所致。2015 年末，公司负债合计较 2014 年末增长 73,679.52 万元，增幅 93.42%，主要系公司 2015 年度通过债权融资先后对外投资多家企业，短期借款、长期借款大幅上升所致。2015 年末，公司应付账款较 2014 年末增长 6,246.81 万元，增幅 35.17%，与其营业收入规模的增长基本相符。

### 3、公司偿债能力分析

本次交易前，公司偿债能力情况如下：

项目	2016 年 6 月 30 日	2015 年 12 月 31 日	2014 年 12 月 31 日
资产负债率（合并）	48.57%	44.38%	31.32%
流动比率	0.89	1.03	1.58
速动比率	0.61	0.63	0.93

注 1：资产负债率=总负债/总资产

注 2：流动比率=流动资产/流动负债

注 3：速动比率=（流动资产-存货-预付款项-其他流动资产）/流动负债

2014 年末和 2015 年末，公司的资产负债率（合并）分别为 31.32%和 44.38%，流动比率分别为 1.58 和 1.03，速动比率为 0.93 和 0.63，随着公司 2015 年度通过债权融资先后对外投资多家企业，偿债能力指标有所下降，但鉴于资产负债率尚未超过 50%，财务风险仍处于可控状况。

### 4、现金流状况分析

本次交易前，公司现金流情况如下：

单位：万元

项目	2016 年 1-6 月	2015 年度	2014 年度
经营活动产生的现金流量净额	3,824.35	6,625.82	16,663.71
投资活动产生的现金流量净额	-30,271.86	-52,775.65	-19,449.85
筹资活动产生的现金流量净额	21,469.19	53,031.29	22,839.01



汇率变动对现金的影响	16.86	922.69	-71.78
现金及现金等价物净增加额	-4,961.46	7,804.13	19,981.09

2016年1-6月,公司经营活动现金流量净额为3,824.35万元,净流入额较2015年度下降42.28%,主要是随着公司应收款项随销售规模增加而增加,同时由于2016年6月末,公司主要应收款项尚在信用期内,导致公司应收款项比2015年年末增加14,431.11万元所致。

2016年1-6月公司投资活动现金流量净额为-30,271.86万元,主要系公司2016年上半年先后对外投资多家企业,包括对邵武永太高新材料有限公司、上海科瓴医疗科技有限公司、共同发起设立产业并购基金及股权投资基金等投资所致。

2016年1-6月公司筹资活动现金流量净额为21,469.19万元,主要系公司2016年1-6月通过债权融资先后对外投资多家企业,借款尚未偿还所致。

2015年度公司经营活动现金流量净额为6,625.82万元,净流入额较2014年度下降60.24%,主要系公司2014年度经营性应付项目相比2013年度大幅增加2.57亿元,且2014年末存货余额下降了470万元,导致2014年度的经营活动现金流入较多;而2015年度经营性应付项目相比2014年度减少916.70万元,且2015年末存货余额却上升1.05亿元,导致2015年度的经营活动现金流出较多而回笼较少。

2015年度公司投资活动现金流量净额为-52,775.65万元,净流出额较2014年度上升171.34%,主要系公司2015年度先后对外投资多家企业,包括对深圳市美赛达科技股份有限公司增资1.05亿元、收购上海浓辉化工有限公司100%股权、收购重庆和亚化医投资管理有限公司10%股权等投资所致。

2015年度公司筹资活动现金流量净额为53,031.29万元,净流入额较2014年度上升132.20%,主要系公司2015年度通过债权融资先后对外投资多家企业,借款尚未偿还所致。

## （二）本次交易前，上市公司盈利状况分析

上市公司最近两年及一期的盈利情况如下：

单位：万元

项目	2016年1-6月	2015年度	2014年度
营业收入	93,122.05	154,201.26	106,144.93
营业成本	68,974.90	117,449.12	79,679.23

营业税金及附加	348.09	695.26	536.13
销售费用	1,786.00	2,230.77	1,530.89
管理费用	9,410.23	16,697.52	13,448.62
财务费用	1,639.67	655.49	3,725.97
资产减值损失	301.93	1,240.52	824.94
公允价值变动损益	163.10	-783.79	-397.00
投资收益	1,281.78	2,378.43	2,480.29
<b>营业利润</b>	<b>12,106.13</b>	<b>16,827.20</b>	<b>8,482.45</b>
营业外收入	1,302.12	1,531.20	1,184.56
营业外支出	211.27	455.46	535.50
<b>利润总额</b>	<b>13,196.98</b>	<b>17,902.95</b>	<b>9,131.51</b>
所得税费用	2,166.30	3,569.24	831.47
<b>净利润</b>	<b>11,030.68</b>	<b>14,333.71</b>	<b>8,300.05</b>
归属于母公司所有者的 净利润	<b>11,088.11</b>	<b>14,426.50</b>	<b>8,334.24</b>

2014 年度、2015 年度和 2016 年 1-6 月，公司经营业绩稳定增长，营业收入分别为 106,144.93 万元、154,201.26 万元和 93,122.05 万元，2016 年上半年营业收入比 2015 年同期增长 28.70%，2015 年度营业收入较 2014 年度增长 45.27%；营业利润分别为 8,482.45 万元、16,827.20 万元和 12,106.13 万元，2016 年上半年营业利润比 2015 年同期减少 5.20%，2015 年度营业利润较 2014 年度增长 98.38%；净利润分别为 8,300.05 万元、14,333.71 万元和 11,030.68 万元，2016 年上半年净利润比 2015 年同期增长 0.09%，2015 年度净利润较 2014 年度增长 72.69%。

### 1、收入的构成情况

单位：万元

类别	2016 年 1-6 月		2015 年度		2014 年度	
	主营业务收入	占主营业务收入的比例	主营业务收入	占主营业务收入的比例	主营业务收入	占主营业务收入的比例
工业	67,221.08	73.43%	116,398.09	78.32%	100,469.26	95.51%
贸易	24,321.71	26.57%	32,217.12	21.68%	4,720.76	4.49%
合计	91,542.80	100.00%	148,615.20	100.00%	105,190.02	100.00%

2014 年度、2015 年度和 2016 年 1-6 月上市公司的主营业务收入分别为 105,190.02 万元、148,615.20 万元和 91,542.80 万元，2015 年度主营业务收入比

2014 年度增加 43,425.19 万元，增幅 41.28%。其中，贸易类收入指公司销售外购化学品的收入，工业类收入指公司销售自产产品的收入。报告期工业类收入的占比呈下降趋势，而贸易类收入的占比有所上升，主要系公司 2014 年下半年以来为扩大销售收入，大力拓展贸易类业务所致。

2015 年度工业类收入比 2014 年度增长 15,928.83 万元，增幅 15.85%，主要系液晶化学品和医药化学品的销售增长较多所致。工业类收入细分情况如下：

单位：万元

类别	2016 年 1-6 月		2015 年度		2014 年度	
	主营业务收入	占主营业务收入的比例	主营业务收入	占主营业务收入的比例	主营业务收入	占主营业务收入的比例
农药化学品	14,916.51	16.29%	35,170.89	30.22%	34,464.03	32.76%
医药化学品	33,511.94	36.61%	45,560.06	39.14%	37,919.71	36.05%
液晶化学品	18,792.63	20.53%	35,667.14	30.64%	27,537.53	26.18%
萤石精粉	-	-	-	-	547.98	0.52%
合计	67,221.08	73.43%	116,398.09	100.00%	100,469.26	95.51%

## 2、毛利率分析

类别		2016 年 1-6 月	2015 年度	2014 年度
工业	农药化学品	26.27%	24.79%	23.14%
	医药化学品	30.78%	26.98%	23.23%
	液晶化学品	36.61%	35.55%	33.26%
	萤石精粉	-	-	29.47%
贸易		12.16%	9.32%	6.02%
主营业务毛利率		26.30%	24.69%	25.09%

2014 年度、2015 年度和 2016 年 1-6 月，上市公司主营业务毛利率分别为 25.09%、24.69%与 26.30%，保持稳定。

## 3、盈利指标分析

项目	2016 年 1-6 月	2015 年度	2014 年度
销售毛利率	25.93%	23.83%	24.93%
期间费用率	13.78%	12.70%	17.62%
销售净利率	11.85%	9.30%	7.82%
加权平均净资产收益率 (扣除非经常性损益)	5.39%	8.07%	6.35%

基本每股收益（元/股）	0.14	0.18	0.33
扣除非经常性损益的基本每股收益（元/股）	0.13	0.18	0.29

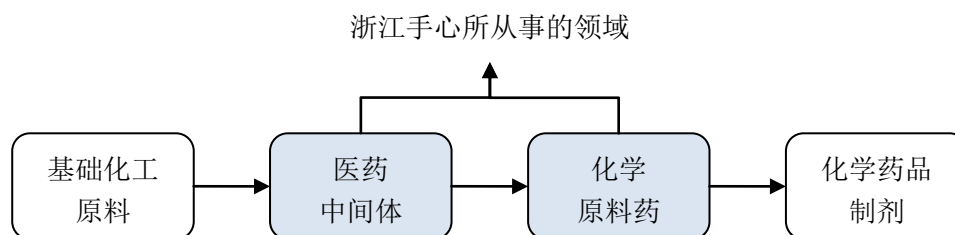
## 二、标的公司浙江手心行业特点和经营情况的讨论与分析

### （一）浙江手心行业特点分析

#### 1、行业分类

浙江手心专业从事特色化学原料药与医药中间体的研发、生产与销售业务，根据中国证监会《上市公司行业分类指引》（2012年修订），浙江手心属于医药制造业（C27）。根据《国民经济行业分类》（GB/T4754-2011），浙江手心属于医药制造业（C27）中的化学药品原料药制造（C2710）。

公司的主营业务所处细分行业可列示如下：



无论化学原料药还是医药中间体，生产方法均是通过化学反应得到高纯度的化学物质，因此化学原料药生产企业通常也生产相应的医药中间体产品，两者都是药品生产过程中的重要环节。因此本节在分析行业情况时所提及的原料药同时包括化学原料药和医药中间体。

在化学制药行业中，习惯上将原料药划分为大宗原料药、特色原料药、专利药原料药三大类。

大宗原料药是指市场需求相对稳定、应用较为普遍、规模较大的传统药品的原料药，如青霉素、扑热息痛、阿司匹林、布洛芬、维生素 C、维生素 E 等。一般而言，大宗原料药各厂商的生产工艺、技术水平差别并不明显，生产成本控制是其竞争的主要手段，毛利率相对较低，产品价格则随市场供需变化呈现周期性波动。

特色原料药是为特定药品生产的原料药，一般是指及时提供给仿制药厂商仿制生产专利过期或即将过期药品所需的原料药。特色原料药市场容量相对大宗原料药而言较小，毛利率较高。此外，随着仿制药市场竞争的激烈、市场扩张的加快，特色原料药需求和价格变化也越来越迅速。

专利药原料药是指用于制造原研药（专利药）的医药活性成分，主要是满足原创跨国制药公司及新兴生物制药公司的创新药在药品临床研究、注册审批及商业化销售各阶段所需，其中也包含用于生产该原料药但需要在法规当局监管下的高级中间体。随着全球产业分工及跨国制药公司的业务模式转变，专利药原料药的外购市场将进一步扩大。

## 2、行业竞争格局和市场化程度

### ①行业竞争格局

化学原料药行业是医药制造业的重要组成部分，为最终制造医药制剂提供原料。目前，行业竞争格局可参见下表：

产品名称	主要竞争对手		总部所在地
甲基多巴	爱集思集团	境外	法国
	梯瓦制药工业有限公司		以色列
	浙江野风药业股份有限公司	境内	中国
加巴喷丁	Divi's Laboratories Ltd.	境外	印度
	辉瑞制药有限公司		美国
	HIKAL		印度
	江苏恩华药业股份有限公司	境内	中国
	江西同和药业股份有限公司		
	浙江精进药业有限公司		
依托度酸	塔罗制药工业有限公司	境外	美国
	梯瓦制药工业有限公司		以色列
	易普咖实验室（IPCA）		印度
	杭州科本药业有限公司	境内	中国
卡比多巴	默克集团	境外	德国
	Divi's Laboratories Ltd.		印度
	浙江野风药业股份有限公司	境内	中国

该行业的一线厂商是在国际上处于领先地位的企业，以跨国公司为主，如以色列梯瓦制药工业有限公司、美国辉瑞制药有限公司等；二线厂商是在国内行业中规模较大、拥有技术优势的企业，如江苏恩华药业股份有限公司、江西同和药

业股份有限公司、浙江野风药业股份有限公司等；三线厂商是其他产品缺乏技术含量与竞争能力的中小规模企业。

我国化学原料药生产厂家大多规模偏小，市场占有率不高；市场占有率较高的企业包括江苏恩华、江西同和、浙江野风、浙江手心等。

## ②市场化程度

目前，我国原料药行业市场化程度较高，生产工艺成熟、产品种类齐全、产能较高，已成为世界最大的原料药生产国和出口国之一。但是，行业整体集中度较低，技术水平、研发实力较美国、欧洲等发达国家仍有一定差距，技术壁垒不高的低端产品竞争激烈。另一方面，业内能凭借自身技术优势、产品性能、品牌知名度，依靠持续推出高技术含量、高附加值的原料药产品的企业，能够保持较高的利润水平。

## 3、行业内主要企业及其基本情况

### （1）国外主要企业情况

#### ①梯瓦制药工业有限公司<sup>1</sup>

梯瓦制药工业有限公司是全球著名的跨国制药企业，总部位于以色列，致力于非专利药品、专利品牌药品和活性药物成分的研究开发、生产和推广，2015年全年的销售额为 196.52 亿美元。

#### ②辉瑞制药有限公司<sup>2</sup>

辉瑞制药有限公司创建于 1849 年，迄今已有 160 多年的历史，总部位于美国纽约，是目前全球最大的以研发为基础的生物制药公司之一。辉瑞公司的产品覆盖了包括化学药物、生物制剂、疫苗、健康药物等诸多广泛而极具潜力的治疗及健康领域，同时其卓越的研发和生产能力处于全球领先地位，2015 年全年的销售为 488.51 亿美元。

### （2）国内主要企业情况

#### ① 江苏恩华药业股份有限公司<sup>3</sup>

<sup>1</sup> 资料来源：梯瓦制药工业有限公司网站，<http://www.tevapharm.com>。

<sup>2</sup> 资料来源：辉瑞制药有限公司网站，<http://www.pfizer.com>。

<sup>3</sup> 资料来源：江苏恩华药业股份有限公司网站，<http://www.nhwa-group.com/>。

江苏恩华药业股份有限公司是深圳证券交易所中小板的上市公司，主要经营中枢神经药物制剂及原料药，包括麻醉类、精神类和神经类，产品应用于麻醉镇静、抗精神病、抗焦虑/抑郁、抗癫痫等病症，其 2015 年全年的销售为 27.67 亿元。

#### ②江西同和药业股份有限公司<sup>4</sup>

江西同和药业股份有限公司正在申请首次公开发行股票并在创业板上市，并于 2015 年 10 月 30 日预披露了招股说明书申报稿，其主营业务为特色原料药及医药中间体的研发、生产和销售，以及为客户提供定制生产和研发业务，主要产品为瑞巴派特、加巴喷丁、坎地沙坦等，其中加巴喷丁的 2014 年销售额为 0.52 亿元，毛利率为 31.33%。2014 年，江西同和药业股份有限公司的销售额为 1.91 亿元，2015 年上半年销售额为 1.19 亿元。

#### ③浙江野风药业股份有限公司<sup>5</sup>

浙江野风药业股份有限公司以医药、农药、染料、颜料等中间体为起始发展基石，逐步向医药原料药方向发展，目前正在准备挂牌新三板<sup>6</sup>，主要生产甲基多巴、卡比多巴、2, 4-二氯-5-磺酰胺基苯甲酸、1-羟基苯并三唑等产品，产品远销加拿大、印度、意大利、巴西、以色列和德国。

### （4）原料药行业供求状况及变动原因

全球原料药行业的供需变动原因，既包括全球医药行业整体快速发展的背景以及疾病谱的变化，也包括发达国家和发展中国家原料药环保、成本等不同的生产背景，还包括各个国家经济发展、产业结构和生活现状所导致的不同需求背景。

总体而言，随着经济发展、生活水平的提高，慢性疾病患者增加，推动对全球医药产生巨大需求；受药品专利到期以及各国政府鼓励的影响，仿制药发展迅速，推动仿制药原料药的需求增长。

供给方面，随着国内生产技术的不断提高和制药设备的日趋完善，基于成本、环保等方面的考虑，亚太地区正超越欧美传统生产地区成为世界最大的原料药生产地，中国、印度逐步成为原料药生产的中心。其中，中国药品生产技术工

<sup>4</sup> 资料来源：江西同和药业股份有限公司招股说明书（预披露稿）。

<sup>5</sup> 资料来源：浙江野风药业股份有限公司网站，<http://www.wildwindchem.com/>。

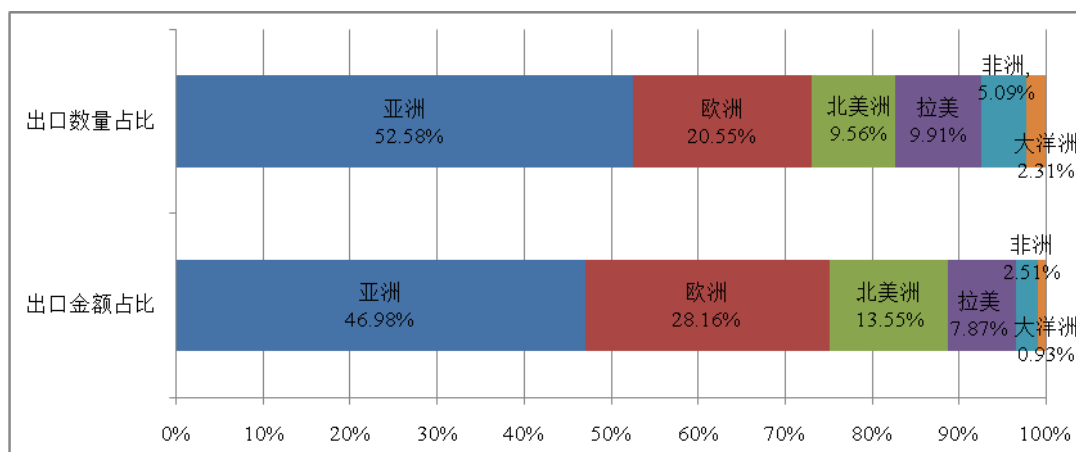
<sup>6</sup> 资料来源：野风集团网站，<http://www.wildwind.com/?ac=142&nid=1458>。

艺改进和提升、质量控制逐步规范、产品结构日益丰富、国际注册认证迅速发展，加速了原料药的国际化供给。

需求方面，在严格控制原料药本地生产品种和规模的同时，受高额利润和领先制剂技术驱动，欧、美发达国家成为两个最大的制剂药品的输出地，转而成为对原料药的巨大需求地；中国、印度、巴西和俄罗斯等新兴市场国家经济发展、收入增加以及疾病谱的变化也推动仿制药原料药的需求增长。

### （5）我国原料药行业的出口情况

2014年，我国化学原料药出口量价齐升，全年出口原料药700.71万吨，同比增长6.38%；出口额258.57亿美元，同比增长9.57%。其中，亚洲是我国原料药的最大出口市场，2014年全年对亚洲国家共出口原料药368.47万吨，金额121.47亿美元；对欧洲和北美洲分别出口原料药143.98万吨和66.97万吨，金额分别为72.81亿美元和35.03亿美元，合计上述三大洲市场占据我国原料药出口额的比重达89%。下图为2014年我国化学原料药出口市场分布情况：



数据来源：朱仁宗，《2014年我国原料药进出口形势分析》，《精细与专用化学品》2015年第六期

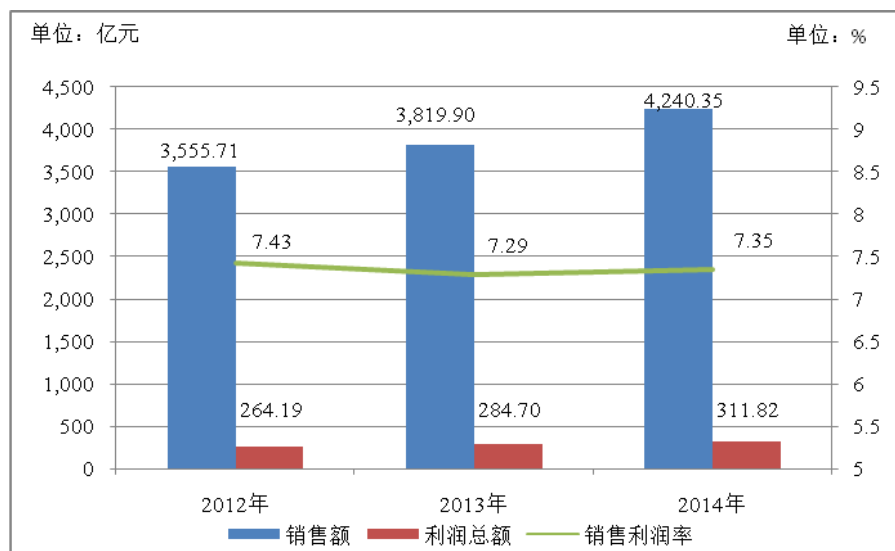
### （6）行业利润水平的变动趋势及变动原因

近年来，我国化学原料药行业的利润水平保持稳定，行业的销售利润率（利润总额/营业收入）介于7%~7.5%之间。长期来看，原料药行业利润水平的稳定与提升主要是通过产业升级实现，具体包括改进技术工艺水平、强化成本及质量控制、推动国内外药品注册认证等方式。随着原料药行业规模化、集约化的整体发展趋势的推进，及对行业环保要求的日益提高，行业内各项优势资源逐渐向大



型企业集聚，行业竞争逐步规范，行业利润将逐渐稳定在合理水平。

下图为2012年-2014年间我国化学原料药行业的销售额、利润总额和各年的销售利润率：



数据来源：《2012年医药产业经济运行分析》、《2013年医药工业经济运行分析》和《2014年医药工业经济运行分析》

浙江手心的可比同行业上市公司为江苏恩华药业股份有限公司，2008年于深圳证券交易所中小板上市，根据已披露的年度报告显示，2013年至2015年销售净利率（净利润/营业收入）和销售毛利率如下：

证券代码	证券简称	财务指标	2015年 (%)	2014年 (%)	2013年 (%)
002262	恩华药业	销售净利率	9.23	8.85	7.71
		销售毛利率	41.88	39.73	40.06

## （7）影响行业发展的有利因素

### ①全球人口老龄化

21世纪以来，随着社会、经济、文明的快速发展和变革，人类的居住环境和生活水平大幅提高，现代卫生医疗事业发展迅速，全球人口数量激增，平均寿命也大幅提高。根据联合国发布的《2014年世界人口状况报告》，2014年全球人口已达到72.44亿人，并继续保持快速增长的趋势，预计2050年全球人口将会增加到95.51亿人。随着生活质量和医疗水平的提高，全球人口死亡率逐渐降低，平均寿命逐年提高，全球人口老龄化趋势明显。据联合国人口基金会的统计及预测，目前全球60岁及以上的人口数量占全球总人口的11%，而到2050年，该比例将增加

至22%。

根据IMS Health的统计数据，2014年全球医药支出约为1万亿美元，预计2017年将超过1.17万亿美元，年均复合增长率超过6%，高于同期全球经济增长速度。未来五年全球医药市场依然保持较高增速，2020年全球医药支出预计将达到1.4万亿美元。

#### ②居民人均医疗保健支出稳步增长

随着生活水平的不断提高，城乡居民的卫生健康意识也明显增强，更加重视健康的生活理念和生活习惯。目前，人们医疗观念已从原来的“病急投医”逐步向“预防为主，防治结合”转变，人均医疗保健支出持续增长，为医疗器械行业提供了广阔的市场空间。根据国家统计局的统计数据，我国的城镇人均医疗保健支出从2008年的786.20元增长至2013年的1,118.30元，年均复合增长率达7.30%；我国的农村人均医疗保健支出从2008年的246.00元增长至2013年的614.20元，年均复合增长率为20.08%。

#### ③仿制药行业快速发展，原研药专利集中到期

由于仿制药的品质不逊于原研药，且价格低廉，故在第三世界国家备受推崇，发达国家也通过各种形式扶持仿制药产业，以提高药品的可及性并降低公众医疗和社保体系的支出。2014年至2020年七年内，有近2,590亿美元销售额的原研药专利到期。随着专利药的大量到期，尤其是许多“重磅炸弹”专利药物的到期，全球仿制药市场将迎来快速发展。2005年全球医药市场中仿制药的市场份额仅为20%，而到了2014年，这一数字已经提高到39%，并且将继续保持增长的趋势。仿制药行业的快速增长将增加相关特色原料药和医药中间体的市场需求，并对原料药企业的研发、创新能力提出更高的要求。

#### ④全球原料药和中间体产业转移的机遇

受全球医药市场快速发展的推动，在药品价格竞争激烈的背景下，出于成本控制的考虑，原料药和中间体产业有向具有成本优势的发展中国家转移的需要。而中国、印度等发展中国家由于具有较好原料药和中间体的技术基础，成为承接全球原料药转移的重点地区。

目前，成本优势仍是我国原料药行业得以迅速发展并占领全球市场的核心竞

争力之一。相对于发达国家而言，中国原料药和中间体生产的成本优势具有整体性的特征，不仅体现在原辅料、劳动力、制造设备、土地购置和厂房建造等硬性生产要素的较低投入，还体现在管理以及营销等软性经营要素方面的较少支出。国内企业的上述成本优势，与国内基础化工产业的相对成熟、劳动力供应的相对丰富以及常规制药设备的配套齐全等因素一起，构成了我国原料药和中间体产业参与全球市场竞争的核心竞争力。

#### ⑤国内产业政策支持

医药产业是关系国计民生的行业，国家对医药产业尤其是化学药行业的支持力度不断将强，工业和信息化部 2011 年 12 月 13 日发布《石化和化学工业“十二五”发展规划》，提出要加快发展高端石化化工产品。围绕培育壮大战略性新兴产业、改造提升传统产业，重点发展国民经济建设急需的化工新材料及中间体、新型专用化学品等高端石化化工产品；加强具有自主知识产权的化学新药的开发，抓住一批临床用量大的产品专利到期的机遇，加快仿制药新产品开发；加强新工艺、新装备的开发与应用，提高制剂生产水平，培育新的具有国际竞争优势的特色原料药品种。《国民经济和社会发展第十二个五年规划纲要》也提出，“十二五”期间石化行业要积极探索原料多元化发展新途径，重点发展高端石化产品。

### （8）影响行业发展的不利因素

#### ①环保要求日益严苛

随着中国对环境保护重视程度的提高，化学原料药行业越来越成为政府环境保护的关注焦点。对于原料药企业，环保设施是企业重要组成部分，无论是法律法规要求，还是下游客户的现场审计，都对原料药企业的环境保护和三废处理提出越来越高的要求，这将大幅提高原料药行业的进入门槛，使一些中小企业因没有能力增加环保投入而退出市场。2014 年 4 月 25 日，全国人大常委会表决通过了修订后的《环境保护法》，强化了地方政府及其负责人的环保责任，加大了对违法排污的处罚力度，提升了地方政府及排污企业增加环保投资的积极性。长期来看，环保法规政策的密集颁布实施，限制了低水平的重复建设，提高了产业集中度，促进产业升级，同时也会给原料药行业带来一定的成本压力。

#### ②市场竞争日趋激烈

随着我国医疗卫生事业的发展和医疗器械市场的开放，国外化学原料药生产商纷纷看好中国市场，凭借资金优势、技术优势、管理优势、人才优势和品牌优势纷纷通过在国内投资建厂、收购部分国内企业或通过委托国内企业加工的形式，进入我国化学原料药市场，给国内化学原料药生产企业带来强大的竞争压力。

总体而言，中国原料药的产业发展和进步逐步改变世界原料药产业格局，一些品种开始具备一定定价能力，但仍属于医药行业中低附加值的上游产业，不确定性因素较多。由于原料药品种众多，每个品种的竞争环境完全不同，不同原材料、产品产业链构成复杂，市场不确定性因素对产品价格影响表现出差异化，因此存在较大不确定性。近年来国内医药体制改革促使下游传统药品价格下滑，利润空间下降，倒挤了上游原料药制造行业利润空间。而部分产品独特、受专利保护的医药品种生产企业则保持着较高的盈利能力。

### ③人民币升值及人力成本逐年增加

自 2005 年 7 月 21 日起，我国开始实行以市场供求为基础、参考一篮子货币进行调节、有管理的浮动汇率制度，人民币汇率开始逐步升值。人民币升值带来的相对价格上涨必然使国内原料药生产厂商丧失一定的价格优势，而且竞争对手印度等其他发展中国家可能趁机而入，抢占国际市场份额。

## （9）进入该行业的主要障碍

### ①行业准入壁垒

药品安全事关国计民生，国家在医药行业的行业许可、药品注册、质量规范、药品标准、销售许可等方面制定了一系列的法律、法规，以加强对医药行业的规范和监管。具体的法律法规如下所示：

#### 1) 行业许可——药品生产许可证

根据我国《药品管理法》的规定，国家对药品生产企业实行行业进入许可制度，在我国开办药品生产企业，须经生产企业所在的省、自治区、直辖市人民政府药品监督管理部门批准并颁发《药品生产许可证》。《药品生产许可证》应当标明有效期和生产范围，到期需要重新审查发证。

#### 2) 生产质量管理——药品 GMP 认证

根据《药品管理法》的规定，药品生产企业必须按照药品监督管理部门制定

的《药品生产质量管理规范》组织生产。药品监督管理部门按照规定对药品生产企业是否符合《药品生产质量管理规范》的要求进行认证，对认证合格的企业，发放药品 GMP 认证证书。

### 3) 药品注册——药品批准文号

药品注册是指国家食品药品监督管理局（CFDA）根据药品注册申请人的申请，对拟上市销售的药品的安全性、有效性、质量可控性等方面进行审查，并决定是否同意其申请的审批过程。药品注册申请包括：新药申请、仿制药申请、进口药品申请及其补充申请和再注册申请。

### 4) 我国药品标准

根据《药品管理法》第三十二条的规定，药品必须符合国家药品标准。国家药品标准是指国家为保证药品质量所制定的质量指标、检验方法以及生产工艺等的技术要求，包括国家食品药品监督管理局（CFDA）颁布的《中华人民共和国药典》、药品注册标准和其他药品标准。国务院药品监督管理部门组织药典委员会，负责国家药品标准的制定和修订。

### 5) 境外原料药监管的主要法规政策

对于我国化学原料药出口企业，其准入门槛还包括遵守境外原料药监管的主要法规政策。各国政府对药品的市场准入都有非常严格的规定，并由相应的机构来实施药品监管，特别是美国、欧洲等市场，其药品监管法规更加严格。

美国 FDA 是美国的药政管理部门，其职责是确保美国本国生产或进口的食品、化妆品、药物、生物制剂、医疗设备和放射产品的安全。包括原料药在内，任何进入美国市场的药品都需要获得 FDA 的批准，并且，所有相关药物的生产、包装均需要满足 FDA 的严格要求。

欧洲的药政管理部门包括欧洲药品质量管理局（EDQM）、欧盟药品审评管理局（EMA）以及各国的药政管理部门。如果中国的原料药企业生产的原料药想被获准进入欧洲市场，用于制剂药物生产，需要向 EMA 或欧盟成员国药政管理部门递交申请；或者 EDQM 申请并获得欧洲药典适用性证书（CEP 证书）。

## ②技术工艺壁垒

医药行业是技术密集型行业，研发创新能力是医药企业的核心竞争力，尤其

是原料药及中间体的研发与生产对技术水平和生产工艺的要求很高。医药行业具有跨专业应用、多技术融合、技术更新快等特点，不断研究开发新药品、优化现有工艺，不仅是医药企业生存发展的关键，更是推动整个医药行业乃至人类生命健康事业的原动力。因此，医药生产企业必须拥有较强的技术力量、技术储备和经验丰富结构稳定的研发团队，对行业新进入企业来说，核心技术和工艺体系难以在短时间内形成，在产品质量和成本控制方面难以与行业内优势企业竞争，因此面临较高的技术壁垒。

### ③客户壁垒

特色原料药及医药中间体的下游客户为国内外制剂生产企业，若要成为其合格供应商，必须拥有过硬的技术实力和产品质量，而且要熟悉各国医药行业的法律法规和监管政策，投入相应的人才、设备、资金等资源使自身符合产品出口国药政部门的标准和质量要求，并通过客户的现场审计，最终成为客户的合格供应商。大多数制剂企业对某一种原料药或中间体一般只会有两到三家合格供应商。医药行业这种独特的购销合作模式，构成了其他企业进入本行业的重要障碍。

### ④资金壁垒

医药行业新产品普遍开发投入高、周期长、风险大，药品生产专用设备多，重要仪器设备依赖进口，费用昂贵，而且为了满足各国监管部门的要求和客户现场审计需要，企业还需在安全、环保等方面投入大量资金。原料药及中间体的研发与生产具有较为典型的重资产型特征，生产企业在研发与试验设备、生产用地、厂房、生产设施等方面均需投入大量资金，且由于规模效益的影响，原料药生产企业投资规模有逐渐增大的趋势，小型生产企业已经越来越难以满足市场竞争的要求。另外，原料药企业普遍具有外销比例较大的行业特点，相比而言，出口业务形成的应收账款规模较大、账龄较长，企业需要垫付的流动资金较多，也对资金规模提出了较高要求，因此在资金方面也形成了一定的壁垒。因此，若想进入本行业，企业必须拥有相当的资金实力，以承担必须的固定资产投资和发展初期的固定费用。

## （10）行业技术水平及技术特点

原料药行业对技术水平有较高的要求，新产品和新工艺的开发需要投入大量

的财力人力，具有高投入、高风险、高收益和周期长的特点。同时，原料药和中间体的生产需要符合严格的技术标准，对生产设备、工艺流程的要求较高。

北美、欧盟等原料药生产强国凭借技术工艺的优势专注于高附加值产品的生产，而我国则更多地依靠综合成本优势及仿制药研发与工艺配套优势进行大宗原料药、部分特色原料药及其仿制药的生产。虽然我国多数化学原料药尤其是大宗原料药生产工艺水平已经达到世界领先水平，并在全球原料药市场中具有较强的竞争力，但特色原料药与国外先进水平相比仍存在一定的差距。在全球原料药产业转移的过程中，国内原料药生产企业技术研发和应用主要集中在现有生产工艺技术的改进和新产品、新工艺的研发，在专利工艺技术的开发上仍有较大的空白。

### （11）行业经营模式

对于原料药行业整体而言，并无特殊的经营模式。我国原料药行业的优势企业通常具有以下特点：

①良好的品牌信誉。优势企业通常具有国际药政注册经验及GMP管理的专业队伍，产品主要销往欧美市场，并以产品质量为核心，建立起良好的品牌和信誉度。

②先进的工艺技术。工艺技术可决定产品的质量，从而直接影响产品的成本控制和销售。

③稳定的客户资源。原料药行业产品以出口为主，因此行业内的优势企业一般拥有稳定的客户资源，客户多为相互依存、合作关系稳定的国内外知名医药企业。

### （12）行业周期性和区域性特征

#### ①行业周期性特征

大宗原料药等成熟期产品的市场竞争呈现出较强的周期性，主要表现在价格的起伏周期性、产能产量的增减周期性，其价量之间存在着明显的负相关性，供给变动是导致周期性价格波动的重要因素。

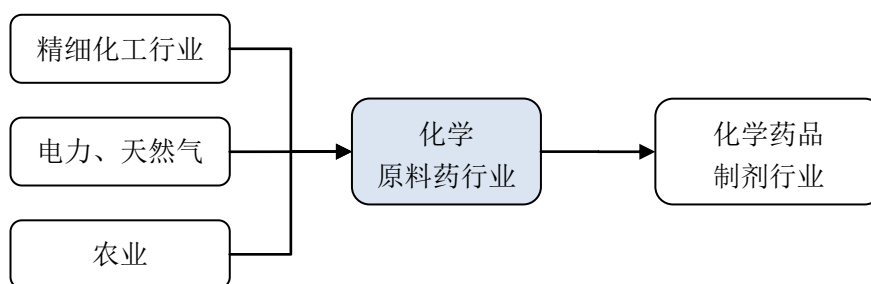
特色原料药等产品市场的周期性重点体现在各单个产品的生命周期性上。其竞争的关键是进入的速度，原料药厂商需要密切关注专利刚刚到期或即将到期的专利药市场，探索避专利技术工艺以为仿制药企业及时提供优质低价原料药，配

合仿制药企业在原研药专利过期的第一时间抢占市场份额。由于仿制药的低价冲击在新药的专利保护结束后，原研药物的高速成长期也随之结束，价格逐步下降，从而使得原来的专利药物步入衰退期，但同时也迎来了仿制药的增长期。

## ②行业区域性特征

目前，国际原料药行业供求呈现出一定的区域性特征：中国、印度、意大利是目前世界上排名前三的原料药生产国；北美和西欧是世界上两大原料药需求区。中国是全球最大的原料药出口国，美国则是全球最大的原料药进口国。我国原料药行业无明显区域性特征，但相对集中在制造业发达的江苏省、四川省、山东省、浙江省和广东省等省市，其在基础工业、原材料供应、科研和人才等方面具有优势。

### （13）上、下游行业发展状况对本行业的影响



化学原料药的上游行业中，精细化工原料、部分农作物是原料药的主要原材料，上游原材料的波动会直接影响原料药行业的供应情况，同时电力、煤炭、天然气等能源行业的价格波动也会影响原料药行业的生产成本。

下游化学药品制剂行业对本行业的影响主要来自需求方面，需求的波动对于化学原料药的价格会有较大影响。目前，在我国居民收入水平持续提升，人口老龄化趋势延续，医保体系不断健全，政府医药卫生支出不断增加的背景下，化学制剂行业发展迅速，并有望继续保持快速增长，化学药品制剂行业快速增长会相应带来原料药需求的提升。

## （二）行业成长性

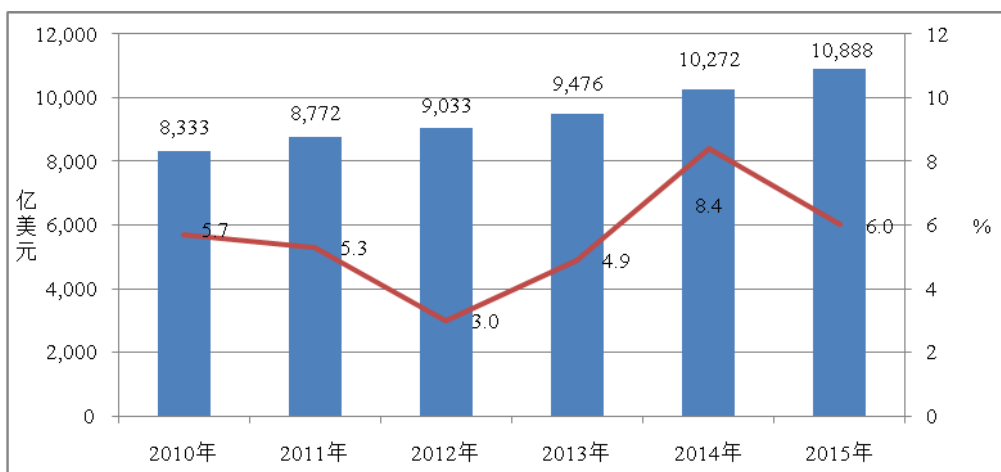
化学原料药是我国医药工业的战略支柱之一。通过几十年来的发展，行业已经形成了比较完备的工业体系，且具有规模大、成本低、产量高的特点。然而，



近年来，随着国际化学原料药产业的转移，我国已成为世界上最大的原料药生产国之一。

### （1）全球医药行业概况

金融危机以来，受益于全球的经济复苏以及美国医疗改革对医药行业发展的积极影响，全球医药工业取得了长足的发展。随着世界经济的发展、人口总量的增长和社会老龄化程度的提高，医药行业市场规模日益扩大，同时也促使新的医疗技术、医疗器械、医药产品不断升级迭代，使近年来全球医药市场持续增长。据国际医药咨询机构艾美仕市场研究公司（IMS Health）预测，2015年全球医药市场规模将达到1.09万亿美元，预计2014年-2019年期间全球医药市场规模的复合年均增长率在4.8%左右，其中亚洲地区的市场规模增长速度最高，增速将达到6.9%至9.9%。下图为2010年-2015年全球医药市场规模及各年增长率：



数据来源：IMS Health

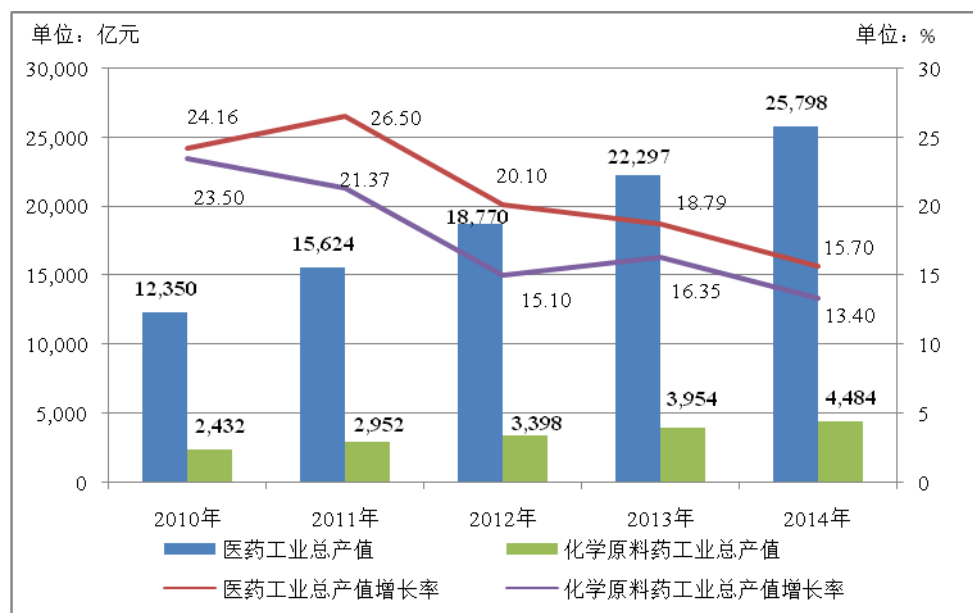
### （2）国内医药工业发展进入中高速阶段

“十一五”期间，我国化学原料药、化学药品制剂、生物制剂、医疗器械、卫生材料、中成药和中药饮片等七大类医药工业总产值的复合增长率达到23.31%。进入“十二五”后，随着我国医药工业的基础建设不断完善以及市场逐渐成熟，增速有所放缓，2014年总产值达25,798亿元，同比增长15.70%。

其中，我国化学原料药工业受医药工业整体增速放缓的影响，虽然2014年其工业产值达到4,484亿元，占医药工业总产值的17.38%，但其增速已从2010年

的同比增长23.50%下降至2014年的13.40%，与医药工业总产值的增长趋势基本一致。

因此，可以预计我国化学原料药市场的中长期前景良好，行业市场规模保持中高速稳定增长可期。



备注：医药工业总产值指七个子行业的总和，包括：化学原料药、化学药品制剂、生物制剂、医疗器械、卫生材料、中成药和中药饮片。数据来源：《2015年中医药市场发展蓝皮书》

### （三）行业地位及核心竞争力分析

#### 1、行业地位

浙江手心专注于加巴喷丁、甲基多巴、依托度酸、卡比多巴、普瑞巴林等特色化学原料药的研发、生产与销售业务，有着近 15 年的研发生产经验。浙江手心产品的市场占有率和知名度较高，其中甲基多巴、加巴喷丁等产品产销量均居国内前列。

浙江手心生产的加巴喷丁、甲基多巴、依托度酸、卡比多巴等特色化学原料药处于国内同行业领先水平，并先后取得了多项国际认证和产品上市前审查，“手心”品牌已经发展成为行业内具有较高知名度和较强影响力的自主品牌，产品远销全球二十多个国家和地区。

浙江手心主要产品的市场占有率情况如下：

单位：吨

序号	产品名称	2015年 浙江手心销售数量	2015年 估计全球销售数量	占比
1	甲基多巴	229.50	500	45.90%
2	加巴喷丁	407.45	3,000	13.58%
3	卡比多巴	21.94	200	10.97%
4	依托度酸	14.57	300	4.86%

数据来源：全球销售量根据大连银峰咨询有限公司和环球慧思（北京）科技发展有限公司提供的进出口数据统计估算。

## 2、核心竞争力

### （1）国际认证优势

对于我国化学原料药出口企业，出口世界主要市场均需要得到当地政府监管部门的批准，而各国政府对药品的市场准入都有非常严格的规定，特别是美国、欧洲等市场，其药品监管法规更加严格，需要生产企业在工艺水平、操作方法和产品质量具有较高的水准，能够取得其药品准入许可的国内生产企业为数不多。而目前全球原料药的生产正向具有成本优势的发展中国家转移，因此具备欧美各国药品准入许可的生产企业将享受较大的牌照优势。

浙江手心凭借其深厚的医药行业底蕴，取得了欧美主流市场的药品准入许可，为其拓展出口业务奠定了基础。

### （2）优质客户积累

优质的客户本身在行业内处于领先地位，采购需求量大，对产品的质量要求高，在服务过程中，国内公司与客户之间属于紧密合作关系，这为国内公司提供了接触、消化、吸收国际制药行业先进技术的机会，从而不断提高自身的综合技术能力。随着合作的深入，客户会帮助与其具有长期战略合作伙伴关系的供应商在各个领域进行系统提升，这为国内公司提供了在各个领域学习国际先进理念、经验和方法的绝好机会，从而不断提升自身的综合管理水平。另一方面，优质的客户往往信誉良好，通常不会轻易出现现金流断裂甚至是申请破

产的情形，能够有效降低国际贸易中的坏账风险。由于浙江手心的国际认证优势，多年经营过程中积累了一批优质的国际客户，其中不乏医药行业巨头，如阿特维斯集团、印度公司DIVI'S LABORATORIES和加拿大公司奥贝泰克制药有限公司等，这为浙江手心保证其市场地位，巩固销售业绩奠定了基础，也有助于浙江手心进一步扩大国际业务，提高行业知名度。

浙江手心主要的知名客户包括：

客户名称	国家	介绍
阿特维斯集团 <sup>7</sup>	美国	阿特维斯集团是一家总部位于爱尔兰的制药公司，位居全球医药企业 50 强，其业务遍及全球 60 多个国家或地区。目前在产和销售的产品 1000 多种，研发中和注册中的产品 600 多种，涉及中枢神经、消化、心血管、代谢、抗感染、呼吸等多个领域。2014 年销售额达 130.62 亿美元。2015 年，阿特维斯集团以 705 亿美元的总价完成对艾尔建(Allergan)的收购，合并后阿特维斯集团将会在销售额上跻身全球前十大制药公司。
奥贝泰克制药有限公司 <sup>8</sup>	加拿大	奥贝泰克制药有限公司（Apotex Inc.）成立于 1974 年，现有员工万逾人，是加拿大最大的高科技专业化制药企业之一，产品出口全球 115 个国家，其医药药剂是国际著名品牌。
Divi's Laboratories <sup>9</sup>	印度	Divi's Laboratories 成立于 1990 年，是印度最大的原料药和中间体生产开发企业之一。
迈克里奥兹制药有限公司 <sup>10</sup>	印度	迈克里奥兹制药有限公司(Macleods Pharmaceuticals Ltd.) 创建于 1986 年，已经在印度、俄罗斯、非洲和东南亚推出了广泛的产品组合，现有雇员逾 5,000 人。

### （3）本土地域优势

目前，原料药和中间体产业正在向具有成本优势的发展中国家转移，中国由于具有较好原料药和中间体的技术基础，成为承接全球原料药转移的重点地区。因此，中国的原料药生产企业，相比于国外的竞争对手，更能够享受到国内整个原料药产业链的高速发展带来的成本优势。

浙江手心的主要原材料如黎芦酮、酒石酸、7-乙基色醇、1，1-环己基二乙酸

<sup>7</sup> 资料来源：阿特维斯集团网站，<http://www.allergan.com/>

<sup>8</sup> 资料来源：奥贝泰克制药有限公司网站，<http://www.apotex.com/>

<sup>9</sup> 资料来源：DIVI'S LABORATORIES 网站，<http://www.divislabs.com/>

<sup>10</sup> 资料来源：迈克里奥兹制药有限公司网站，<http://www.macleodspharma.com/>

单酰胺、二甲基氨基多巴盐酸盐等产品，世界上其主要供应商主要为国内企业，因此在原材料的供应方面浙江手心可以有效降低采购的运输成本、沟通成本以及采购风险，有效降低浙江手心生产成本更低、延迟到货的风险更小，也有利于浙江手心跟供应商有效沟通明确采购需求，从而在成本和质量上取得竞争优势。

#### （4）行业经验积累

21世纪以来，现代医药行业在科技含量、工艺水准还是市场参与者等各方面都逐渐开始进入成熟阶段，目前新产品普遍开发投入高、周期长、风险大，药品生产专用设备多，重要仪器设备依赖进口，费用昂贵，而且为了满足各国监管部门的要求和客户现场审计需要，企业还需在安全、环保等方面投入大量资金。因此对于新兴医药企业，首先需要面对高昂的进入成本。其次，成熟的生产企业经过多年的行业积累，已经在药品生产中的每一个环节包括人员培训、设施运行、厂房维护、产品检测等环节不断改良，对产品质量和生产成本精益求精。

浙江手心自 2001 年以来，始终坚持在原料药细分行业深耕细作，其总经理范伟荣更是已经在加巴喷丁、甲基多巴等产品上钻研了十数年，其生产、研发团队亦经过常年的磨合，从而造就了浙江手心上乘的产品质量并通过了欧美主流市场的药品监管审批，得到国际市场的广泛认可。

## （四）财务状况分析

### 1、资产构成及变化情况

单位：万元

项目	2016 年度 6 月 30 日		2015 年 12 月 31 日		2014 年 12 月 31 日	
	金额	占比	金额	占比	金额	占比
货币资金	2,959.80	12.24%	3,395.87	14.46%	4,000.27	18.26%
应收票据	-	-	142.20	0.61%	34.90	0.16%
应收账款	2,898.02	11.98%	2,281.62	9.72%	1,991.71	9.09%
预付款项	24.29	0.10%	73.55	0.31%	21.92	0.10%
其他应收款	5,416.33	22.40%	6,268.38	26.70%	667.90	3.05%
存货	5,720.00	23.65%	5,393.38	22.97%	4,011.89	18.32%
其他流动资产	1,684.50	6.97%	598.40	2.55%	30.31	0.14%
<b>流动资产合计</b>	<b>18,702.94</b>	<b>77.34%</b>	<b>18,153.41</b>	<b>77.32%</b>	<b>10,758.90</b>	<b>49.12%</b>

项目	2016年度6月30日		2015年12月31日		2014年12月31日	
	金额	占比	金额	占比	金额	占比
长期股权投资	-	0.00%		0.00%	6,101.58	27.86%
固定资产	4,173.63	17.26%	3,968.43	16.90%	3,298.41	15.06%
在建工程	103.49	0.43%	317.08	1.35%	1,391.59	6.35%
无形资产	121.11	0.50%	124.78	0.53%	136.86	0.62%
长期待摊费用	823.68	3.41%	873.69	3.72%	73.92	0.34%
递延所得税资产	87.40	0.36%	14.93	0.06%	105.49	0.48%
其他非流动资产	171.51	0.71%	24.62	0.10%	35.20	0.16%
<b>非流动资产合计</b>	<b>5,480.82</b>	<b>22.66%</b>	<b>5,323.53</b>	<b>22.68%</b>	<b>11,143.06</b>	<b>50.88%</b>
<b>资产总计</b>	<b>24,183.76</b>	<b>100.00%</b>	<b>23,476.94</b>	<b>100.00%</b>	<b>21,901.96</b>	<b>100.00%</b>

2014年末、2015年末与2016年6月末浙江手心的资产总额分别为21,901.96万元、23,476.94万元与24,183.76万元，基本保持稳定。其中流动资产分别为10,758.90万元、18,153.41万元与18,702.94万元，2016年6月末流动资产和2015年末相比，变化不大。2015年末流动资产较2014年末增加7,394.51万元，主要原因为：

（1）浙江手心2015年将所持香港手心100%股权作价998万美元转让给中国医化，导致2015年末其他应收账款较2014年末增加5,600.48万元；

（2）浙江手心2015年末销售订单增加，增加相应的备货，使得2015年末的存货较2014年末增加1,381.50万元。

2014年末、2015年末与2016年6月末，浙江手心非流动资产分别为11,143.06万元、5,323.53万元与5,480.82万元，2016年6月末非流动资产和2015年末相比，变化不大。2015年末非流动资产较2014年末减少5,819.53万元，主要原因为：2015年度浙江手心将香港手心100%股权转让给了中国医化，长期股权投资减少6,101.58万元。

### （1）应收账款

浙江手心2014年末、2015年末与2016年6月末，应收账款净额分别为1,991.71万元、2,281.62万元与2,898.02万元，占总资产的比重分别为9.09%、9.72%与12.00%，占比略有增长，主要系2015年销售规模增长所致。

截至2016年6月30日，浙江手心应收账款前五名客户如下所示：

单位：万元

序号	名称	与浙江手心关系	余额	占应收账款余额的比例	期后回款情况	坏账准备
1	DGS PHARMA CO., LIMITED	关联方	751.98	24.94	-	
2	APC PHARMACEUTICALS & CHEMICAL LTD.	非关联方	593.23	19.67	185.01	29.66
3	MICRO LABS LTD	非关联方	279.57	9.27	279.57	13.98
4	JUNEWELL LIMITED	非关联方	197.34	6.54	197.34	9.87
5	Alphapharm Pty Ltd	非关联方	143.23	4.75	143.23	7.16
	合计		1,965.36	65.17	805.16	60.67

2016年6月末，浙江手心应收账款金额为3,015.57万元，截止本报告书签署日，已收回1,292.01万元，占应收账款金额的比例为42.84%，其中前五名客户应收账款已收回805.16万元。浙江手心2016年6月末应收账款多数还在信用期内，应收账款总体质量较为良好。

截至2015年12月31日，浙江手心应收账款前五名客户如下所示：

单位：万元

序号	名称	与浙江手心关系	余额	占应收账款余额的比例	期后回款情况	坏账准备
1	DGS PHARMA CO., LIMITED	关联方	631.18	26.62%	631.18	-
2	MICRO LABS LTD	非关联方	363.64	15.34%	363.64	18.18
3	FERMION OY	非关联方	318.45	13.43%	318.45	15.92
4	JUNEWELL LIMITED	非关联方	200.00	8.44%	200.00	10.00
5	APC PHARMACEUTICALS & CHEMICAL LTD.	非关联方	129.33	5.46%	129.33	6.47
	合计		1,642.60	69.29%	1,642.60	50.57

2015年年末，浙江手心应收账款金额为2,370.67万元，截止本报告书签署日，应收账款已全部收回，应收账款总体质量较为良好。

浙江手心和同行业可比公司应收账款坏账准备计提比例比较情况如下：

账龄	应收账款坏账准备计提比例						
	海正药业	华海药业	新和成	尔康制药	天药股份	行业平均	浙江手心、佛山手心
一年以内	5.00%	5.00%	5.00%	5.00%	5.00%	5.00%	5.00%
一至二年	10.00%	20.00%	20.00%	20.00%	5.00%	15.00%	20.00%
二至三年	30.00%	50.00%	80.00%	50.00%	10.00%	44.00%	50.00%
三至四年	80.00%	100.00%	100.00%	100.00%	10.00%	78.00%	100.00%
四至五年	80.00%	100.00%	100.00%	100.00%	10.00%	78.00%	100.00%
五年以上	100.00%	100.00%	100.00%	100.00%	100.00%	100.00%	100.00%

经比较，浙江手心按账龄计提坏账比例高于同行业上市公司的平均水平，对应收账款采取了更为严格的风险控制措施，在会计核算方面相比行业平均水平更加谨慎。

## （2）其他应收款

浙江手心 2014 年 12 月 31 日、2015 年 12 月 31 日与 2016 年 6 月 30 日，其他应收款净额分别为 667.90 万元、6,268.38 万元与 5,416.33 万元，占总资产的比重分别为 3.05%、26.70%与 22.40%。2015 年末，浙江手心其他应收款净额比 2014 年末增加 5,600.48 万元，主要原因是浙江手心 2015 年将所持香港手心 100%股权转让给中国医化，转让价格 998 万美元，截止 2015 年 12 月 31 日，股权转让款 843 万美元尚未收回，折合人民币 5,386.18 万元。

2016 年 6 月末，浙江手心其他应收款净额比 2015 年末减少 852.05 万元，主要原因是浙江手心关联方杭州元素、刘田春和沈如恩归还了资金拆借款共计 752.00 万元所致。

截至 2016 年 6 月 30 日，浙江手心其他应收账款前五名客户如下所示：

单位：万元

序号	名称	与浙江手心关系	余额	账龄	占其他应收款余额合计数的比例	性质或内容
1	中国医化产业发展集团有限公司	关联方	5,386.18	1年以内	99.27%	股权转让款



2	张利军	非关联方	8.40	1年以内	0.15%	员工借款
3	周宝祥	非关联方	8.40	1年以内	0.15%	员工借款
4	陈万能	非关联方	4.75	1-2年	0.09%	员工借款
5	天津海普尔膜科技有限公司	非关联方	4.27	1年以内	0.08%	押金
	合计		5,412.00	-	99.74%	-

截至 2015 年 12 月 31 日，浙江手心其他应收账款前五名客户如下所示：

单位：万元

序号	名称	与浙江手心关系	余额	账龄	占其他应收款余额合计数的比例	性质或内容
1	中国医化产业发展集团有限公司	关联方	5,386.18	1年以内	85.78%	股权转让款
2	杭州元素添加剂科技有限公司	关联方	78.25	1年以内	1.25%	关联方往来款
			130.00	2-3年	2.07%	
			391.75	3年以上	6.24%	
3	出口退税款	非关联方	109.89	1年以内	1.75%	出口退税
4	刘田春	关联方	100.00	1年以内	1.59%	关联方往来款
5	沈如恩	关联方	52.00	1年以内	0.83%	员工借款
	合计		6,248.07		99.51%	

根据交易双方签署的《债务转移协议》，本次交易完成后，永太科技承担中国医化应付浙江手心股权转让款 5,386.18 万元。范伟荣、胡沛兴出具承诺，杭州元素添加剂科技有限公司、刘田春和沈如恩合计应付浙江手心 752 万元在本次申请文件向中国证监会申报前予以清偿。

杭州元素添加剂科技有限公司为浙江手心实际控制人范伟荣投资的一家公司，成立于 2010 年 3 月，主要从事食品添加剂[限饮料冷杀菌剂（二甲基二碳酸盐/DMDC）的研究、生产，因处于初创阶段，需要大量的资金用于研究和购置相关生产设备，因此浙江手心为扶持其发展，先后为其提供拆借资金 600 万元。

刘田春为浙江手心间接股东，因个人买房资金周转困难，因此浙江手心为其提供资金资助 100 万元；沈如恩为浙江手心核心管理人员，因个人买房资金周转困难，浙江手心为其提供资金资助 52 万元。上述资金拆借仅履行了浙江手心内部审批程序。

浙江手心制药有限公司已于 2016 年 5 月 3 日收到了杭州手心医药化学有限公司代杭州元素添加剂科技有限公司、刘田春和沈如恩支付的 752 万元款项。

杭州手心医药化学品有限公司为范伟荣、胡沛兴和刘田春控制的公司。杭州元素添加剂科技有限公司、刘田春和沈如恩的非经营性资金占用问题已彻底解决。

### （3）存货

浙江手心 2014 年 12 月 31 日、2015 年 12 月 31 日与 2016 年 6 月 30 日，存货余额分别为 4,011.89 万元、5,393.38 万元与 5,720.00 万元，占总资产的比重分别为 18.32%、22.97%与 23.65%。2016 年 6 月末，浙江手心存货余额比 2015 年末略有增加，主要是为了保证订单交付，在产品增加较多所致；由于浙江手心 2015 年末订单增加，增加相应的备货，使得 2015 年末的存货较 2014 年末增加 1,381.50 万元。2014 年 12 月 31 日、2015 年 12 月 31 日与 2016 年 6 月 30 日存货余额明细如下：

单位：万元

项目	2016 年 6 月 30 日		2015 年 12 月 31 日		2014 年 12 月 31 日	
	账面余额	账面价值	账面余额	账面价值	账面余额	账面价值
原材料	420.84	420.84	936.00	936.00	794.23	794.23
低值易耗品	88.76	88.76	68.81	68.81	51.75	51.75
在产品	3,127.83	3,127.83	1,847.11	1,847.11	616.14	616.14
库存商品	2,050.59	2,050.59	2,541.47	2,541.47	2,549.77	2,549.77
发出商品	31.97	31.97				
合计	5,720.00	5,720.00	5,393.38	5,393.38	4,011.89	4,011.89

### （4）其他流动资产

单位：万元

项目	2016 年 6 月 30 日	2015 年 12 月 31 日	2014 年 12 月 31 日
理财产品	1,600.00	500.00	-
待抵扣的增值税金额	84.50	98.40	-
预缴所得税	-	-	30.31
合计	1,684.50	598.40	30.31

浙江手心 2014 年末、2015 年末和 2016 年 6 月末其他流动资产分别为 30.31 万元、598.40 万元和 1,684.50 万元，2016 年 6 月末其他流动资产比 2015 年末增加 1,086.10 万元，主要是浙江手心为了提高资金利用效率，将闲置资金购买了 1,600 万元的银行理财产品所致。2015 年末其他流动资产比 2014 年末增加 568.09 万元，主要是浙江手心为了提高资金利用效率，将闲置资金用来购买了 500 万元的银行理财产品所致。

## 2、负债构成及变化分析

单位：万元

项目	2016年6月30日		2015年12月31日		2014年12月31日	
	金额	占比	金额	占比	金额	占比
短期借款	5,175.00	49.85%	5,725.00	46.27%	5,730.00	39.75%
应付票据	1,900.00	18.30%	3,400.00	27.48%	1,900.00	13.18%
应付账款	830.16	8.00%	806.93	6.52%	905.80	6.28%
预收款项	20.11	0.19%	9.66	0.08%	20.81	0.14%
应付职工薪酬	360.71	3.47%	480.83	3.89%	595.48	4.13%
应交税费	277.89	2.68%	188.50	1.52%	866.48	6.01%
其他应付款	1,817.02	17.50%	1,761.11	14.23%	4,396.67	30.50%
<b>流动负债合计</b>	<b>10,380.89</b>	<b>100.00%</b>	<b>12,372.02</b>	<b>100.00%</b>	<b>14,415.23</b>	<b>100.00%</b>
非流动负债合计	-	-	-	-	-	-
<b>负债合计</b>	<b>10,380.89</b>	<b>100.00%</b>	<b>12,372.02</b>	<b>100.00%</b>	<b>14,415.23</b>	<b>100.00%</b>

2014年末、2015年末与2016年6月末，浙江手心的负债合计分别为14,415.23万元、12,372.02万元和10,380.89万元，均为流动性负债。报告期浙江手心负债呈下降趋势。2016年6月末流动性负债较2015年末减少1,991.13万元，主要是应付票据和银行借款减少所致。

2015年末流动性负债较2014年末减少2,043.21万元，主要受如下原因的综合影响：（1）浙江手心2015年末应付票据比2014年末增加1,500万元；（2）浙江手心2015年末应交税费比2014年末减少677.98万元；（3）2015年末其他应付账款较2014年末减少2,635.56万元。

## (1) 短期借款

单位：万元

项目	2016年6月30日	2015年12月31日	2014年12月31日
抵押借款	2,220.00	2,550.00	2,775.00
保证借款	2,955.00	3,175.00	2,955.00
合计	5,175.00	5,725.00	5,730.00

截止2016年6月末，尚在执行的短期借款合同如下：

序号	贷款银行	贷款余额 (万元)	贷款利率	贷款期限 (月)	贷款日	到期日	类型
1	上海浦东发	200.00	5.00%	6.0	2016-1-20	2016-7-20	保证

2	展银行股份有限公司杭州萧山支行	500.00	5.00%	6.0	2016-1-25	2016-7-25	保证
3		200.00	5.00%	6.0	2016-2-2	2016-8-2	保证/抵押
4		700.00	5.00%	6.0	2016-2-16	2016-8-16	保证/抵押
5		200.00	5.00%	6.0	2016-2-25	2016-8-25	保证
6		200.00	5.00%	6.0	2016-4-21	2016-10-21	保证
7		300.00	5.00%	6.0	2016-4-15	2016-10-15	保证
8		500.00	5.00%	6.0	2016-4-15	2016-10-15	保证/抵押
9		300.00	5.00%	6.0	2016-5-13	2016-11-13	保证
10		300.00	5.00%	6.0	2016-5-24	2016-11-24	保证
11		600.00	5.00%	6.0	2016-6-13	2016-12-13	保证/抵押
12		杭州银行萧山支行	580.00	5.82%	12.0	2015-7-24	2016-7-12
14	375.00		5.44%	12.0	2016-5-23	2017-5-15	保证
15	220.00		5.44%	12.0	2015-11-18	2016-11-11	抵押

## （2）应付票据

单位：万元

票据种类	2016年6月30日	2015年12月31日	2014年12月31日
银行承兑汇票	1,900.00	3,400.00	1,900.00

2016年6月30日浙江手心应付票据的明细如下：

单位：万元

序号	单位名称	交易内容	期末余额	占比	账龄	关联关系
1	河北三川化工有限公司	原料采购	400.00	21.05%	1年以内	无
2	杭州手心医药化学品有限公司	原料采购	1,500.00	78.95%	1年以内	有
合计			1,900.00	100.00%		

2015年12月31日浙江手心应付票据的明细如下：

单位：万元

序号	单位名称	交易内容	期末余额	占比	账龄	关联关系
1	河北三川化工有限公司	原料采购	1,700.00	50.00%	1年以内	无
2	杭州手心医药化学品有限公司	原料采购	1,500.00	44.12%	1年以内	有
3	浙江野风药业股份有限公司	原料采购	200.00	5.88%	1年以内	无
合计			3,400.00	100.00%		

浙江手心应付票据均以真实合法的交易为背景，主要应付票据账龄均在一年以内，其中杭州手心系浙江手心的实际控制人范伟荣、胡沛兴控制的杭州手心精化的子公司，除此之外，不存在对持有浙江手心 5%以上股份股东或其他关联方的应付票据。

### （3）应付账款

浙江手心 2014 年 12 月 31 日、2015 年 12 月 31 日与 2016 年 6 月 30 日，应付账款余额分别为 905.80 万元、806.93 万元与 830.16 万元，占总负债的比重分别为 6.28%、6.52%与 8.00%。2016 年 6 月末浙江手心应付账款余额和 2015 年末相比，变化不大，占总负债的比重增加主要是公司负债总额减少所致；2015 年浙江手心及时偿还供应商的应付账款，使得 2015 年末应付账款较 2014 年末减少 98.87 万元。

截至 2016 年 6 月 30 日，浙江手心应付账款前五名供应商如下所示：

单位：万元

序号	名称	与浙江手心关系	余额	账龄	占应付账款余额的比例	性质或内容
1	浙江野风药业股份有限公司	非关联方	319.72	1 年以内	38.51%	材料费
2	河北三川化工有限公司	非关联方	207.00	1 年以内	24.93%	材料费
3	杭州宝晶生物股份有限公司	非关联方	47.10	1 年以内	5.67%	材料费
4	杭州阳力化工设备有限公司	非关联方	38.79	1 年以内	4.67%	设备费
5	杭州萧山华强化工有限公司	非关联方	18.15	1 年以内	2.19%	材料费
	合计		630.77		75.98%	

截至 2015 年 12 月 31 日，浙江手心应付账款前五名供应商如下所示：

单位：万元

序号	名称	与浙江手心关系	余额	账龄	占应付账款余额的比例	性质或内容
1	丹阳市春晓农化有限公司	非关联方	214.20	1 年以内	26.55%	材料费
2	淮安诚邦化学有限公司	非关联方	89.25	1 年以内	11.06%	材料费
3	杭州滨鸿机械设备有限公司	非关联方	56.36	1 年以内	6.98%	设备费
4	来国云	非关联方	50.79	1 年以内	6.29%	工程款
5	杭州宝晶生物股份有限公司	非关联方	47.10	1 年以内	5.84%	材料费
	合计		457.71		56.72%	

### （4）应交税费

浙江手心最近两年及一期应交税费明细情况如下：

单位：万元

税费项目	2016年6月30日	2015年12月31日	2014年12月31日
增值税	-	-	846.64
营业税	0.16	0.93	0.26
城市维护建设税	8.42	5.55	9.12
企业所得税	244.94	142.14	-
房产税	13.85	27.70	1.69
城镇土地使用税	2.85	5.70	-
印花税	0.49	0.57	0.95
教育费附加	3.61	2.38	3.91
水利基金	1.16	1.95	1.30
地方教育费附加	2.41	1.59	2.61
合计	277.89	188.50	866.48

浙江手心报告期依法纳税，未发现大额应交税金欠缴的情形。浙江手心所在地国税、地税机关均出具了依法纳税的证明文件。

### （5）其他应付款

浙江手心最近两年及一期其他应付款情况如下：

单位：万元

项目	2016年6月30日	2015年12月31日	2014年12月31日
股权转让款	-	-	2,625.15
关联方往来款	1,700.00	1,700.00	1,700.00
预提费用	72.99	49.69	64.97
其他	44.02	11.41	6.55
合计	1,817.02	1,761.11	4,396.67

截至2016年6月30日，浙江手心其他应付账款前五名供应商如下所示：

单位：万元

序号	性质或供应商	与浙江手心关系	余额	账龄	占其他应付款余额合计数的比例
1	佛山手心制药有限公司	关联方	700.00	1年以内	93.56%
			1,000.00	1-2年	
2	预提费用	非关联方	72.99	1年以内	4.02%
3	佣金	非关联方	19.69	1年以内	1.08%
4	运保费	非关联方	15.71	1年以内	0.86%
5	个人所得税	非关联方	7.06	1年以内	0.42%
合计			1,815.45		99.94%

截至2015年12月31日，浙江手心其他应付账款前五名供应商如下所示：

单位：万元

序号	性质或供应商	与浙江手心关系	余额	账龄	占其他应付款余额合计数的比例
1	佛山手心制药有限公司	关联方	700.00	1年以内	39.75%
			1,000.00	1-2年	56.78%
2	预提费用	非关联方	49.69	1年以内	2.82%
3	个人杂项	非关联方	8.05	1年以内	0.46%
4	运保费	非关联方	2.33	1年以内	0.13%
5	押金	非关联方	0.55	3年以上	0.03%
合计			1,760.62		99.97%

浙江手心 2014 年 12 月 31 日、2015 年 12 月 31 日与 2016 年 6 月 30 日，其他应付款期末余额分别为 4,396.67 万元、1,761.11 万元与 1,817.02 万元，2016 年 6 月末浙江手心其他应付款余额与 2015 年末相比，变化不大；2015 年末浙江手心其他应付款余额与 2014 年末同比下降 2,635.56 万元，降幅 59.94%，主要是因为 2015 年浙江手心清偿了向 Actavis Holding Asia B.V.收购香港手心的股权转让款所致。

### 3、偿债能力分析

2014 年末、2015 年末与 2016 年 6 月末，浙江手心偿债能力情况如下：

项目	2016 年 6 月 30 日	2015 年 12 月 31 日	2014 年 12 月 31 日
资产负债率	42.93%	52.70%	65.82%
流动比率	1.80	1.47	0.75
速动比率	1.25	0.98	0.46
项目	2016 年 1-6 月	2015 年度	2014 年度
息税折旧摊销前利润(万元)	3,639.87	5,239.32	1,787.21
利息保障倍数	19.98	11.35	3.01

注 1：资产负债率=总负债/总资产

注 2：流动比率=流动资产/流动负债

注 3：速动比率=(流动资产-存货-预付款项-其他流动资产)/流动负债

注 4：息税折旧摊销前利润=利润总额+利息支出-利息收入+折旧额+摊销额

注 5：利息保障倍数=(利润总额+利息支出)/利息支出

报告期内，浙江手心的资产负债率有所降低，流动比例、速动比率、利息保障倍数和息税折旧摊销前利润均有大幅提高。浙江手心偿债能力整体大幅度提升，主要是浙江手心 2015 年清偿了 Actavis Holding Asia B.V.收购香港手心的股权

转让款所致。

#### 4、营运能力分析

2014 年末、2015 年末与 2016 年 6 月末，浙江手心资产营运能力情况如下：

项目	2016 年 1-6 月	2015 年度	2014 年度
应收账款周转率（次）	4.27	9.24	7.47
存货周转率（次）	1.22	2.89	2.07

注 1：应收账款周转率=营业收入/应收账款平均余额

注 2：存货周转率=营业成本/存货平均余额

2014 年末、2015 年末与 2016 年 6 月末，浙江手心应收账款周转率分别为 7.47 次、9.24 次和 4.27 次，2015 年末应收账款周转速度比 2014 年末有所提高，主要原因是由于 2015 年在销售大幅增加的同时很好的控制了应收账款的增幅所致。存货周转率分别为 2.07 次、2.89 次和 1.22 次，2015 年末存货周转速度比 2014 年末有所增加，主要原因系 2015 年末销售订单增幅较多，销售速度快，导致 2015 年度存货周转率有所上升。

#### （五）盈利能力分析

2014 年度、2015 年度与 2016 年 1-6 月，浙江手心的盈利情况如下：

单位：万元

项目	2016 年 1-6 月	2015 年度	2014 年度
营业收入	11,501.46	20,706.19	14,825.31
营业成本	6,764.98	13,589.42	11,053.38
营业税金及附加	119.34	144.79	117.74
销售费用	306.83	631.57	545.36
管理费用	1,025.22	2,246.26	1,697.17
财务费用	83.97	127.66	391.73
资产减值损失	27.24	-31.72	42.91
公允价值变动收益	-	-	-
投资收益	-	274.94	-
营业利润	3,173.87	4,273.16	977.02
营业外收入	0.60	38.23	33.56
营业外支出	14.57	43.97	62.68
利润总额	3,159.90	4,267.42	947.90
所得税费用	461.95	649.22	149.05
净利润	2,697.95	3,618.19	798.85
归属于母公司所有者的净利润	2,697.95	3,618.19	798.85



## 1、营业收入分析

2014 年度、2015 年度与 2016 年 1-6 月，浙江手心营业收入构成如下：

项目	2016 年 1-6 月		2015 年度		2014 年度	
	金额 (万元)	占比	金额 (万元)	占比	金额 (万元)	占比
主营业务收入	11,482.20	99.83%	20,683.03	99.89%	14,779.06	99.69%
其他业务收入	19.26	0.17%	23.16	0.11%	46.25	0.31%
营业收入	11,501.46	100.00%	20,706.19	100.00%	14,825.31	100.00%

2014 年度、2015 年度与 2016 年 1-6 月，浙江手心营业收入分别为 14,825.31 万元、20,706.19 万元与 11,501.46 万元，其中主营业务收入占比分别为 99.69%、99.89%与 99.83%，主营业务突出，其他业务收入主要为处理部分废料的收入。主营业务收入结构如下所示：

项目	2016 年 1-6 月		2015 年度		2014 年度	
	金额（万 元）	占主营业务 收入的比例	金额（万 元）	占主营业务 收入的比例	金额（万 元）	占主营业务 收入的比例
加巴喷丁	4,885.10	42.54%	8,473.34	40.97%	5,708.49	38.63%
甲基多巴	4,233.90	36.87%	8,052.32	38.93%	6,250.61	42.29%
卡比多巴	1,907.90	16.62%	3,199.05	15.47%	1,991.22	13.47%
依托度酸	343.17	2.99%	739.46	3.58%	810.29	5.48%
普瑞巴林	0.00	0.00%	218.86	1.06%	-	-
其他	112.13	0.98%	-	-	18.45	0.12%
主营业务收入合计	11,482.20	100.00%	20,683.03	100.00%	14,779.06	100.00%

2014 年度、2015 年度与 2016 年 1-6 月，浙江手心主营业务收入分别为 14,779.06 万元、20,683.03 万元与 11,482.20 万元，2015 年度较 2014 年度增长 5,903.97 万元。主要原因为近年来浙江手心加强了欧美市场原料药准入资格的申请，主要产品先后取得欧洲 CEP 和美国 FDA 的证书，海外销售业务拓展迅速，产品供不应求，导致收入增长较快。

## 2、毛利率分析

2014 年度、2015 年度与 2016 年 1-6 月，主营业务产品的毛利率及其变动情况如下：

项目	2016年1-6月			2015年度			2014年度		
	收入 (万元)	成本 (万元)	毛利率	收入 (万元)	成本 (万元)	毛利率	收入 (万元)	成本 (万元)	毛利率
加巴喷丁	4,885.10	2,774.61	43.20%	8,473.34	5,718.35	32.51%	5,708.49	4,047.27	29.10%
甲基多巴	4,233.90	2,650.74	37.39%	8,052.32	5,391.07	33.05%	6,250.61	4,912.98	21.40%
卡比多巴	1,907.90	1,051.82	44.87%	3,199.05	1,930.53	39.65%	1,991.22	1,486.47	25.35%
依托度酸	343.17	228.74	33.34%	739.46	465.11	37.10%	810.29	590.08	27.18%
普瑞巴林				218.86	84.36	61.45%	-	-	-
其他	112.14	59.07	47.33%	-	-	-	18.45	1.20	93.49%
合计	11,482.20	6,764.98	41.08%	20,683.03	13,589.42	34.40%	14,779.06	11,038.00	25.31%

2016年1-6月，浙江手心主要产品加巴喷丁、甲基多巴、卡比多巴的毛利率比2015年度均有不同程度的提高，其中加巴喷丁毛利率增幅较大。2015年度，浙江手心主要产品的毛利率比2014年度均有不同程度的增长，主要是浙江手心的加巴喷丁、甲基多巴、卡比多巴、依托度酸先后取得欧洲CEP证书后，开始打开欧洲原料药市场，而国内具备资质的竞争者较少，使浙江手心的议价能力逐渐提高，因此主要产品的毛利均出现有一定增长。

报告期公司主要产品的毛利率波动原因分析如下：

主要产品	2016年1-6月			2015年度			2014年度		
	销售数量 (吨)	销售单价 (万/吨)	销售单位成本 (万/吨)	销售数量 (吨)	销售单价 (万/吨)	销售单位成本 (万/吨)	销售数量 (吨)	销售单价 (万/吨)	销售单位成本 (万/吨)
加巴喷丁	213.37	22.89	13.00	407.45	20.80	14.03	263.97	21.63	15.33
甲基多巴	121.19	34.94	21.87	229.5	35.09	23.49	211.54	29.55	23.22
卡比多巴	11.62	164.24	90.55	21.94	145.81	87.99	14.02	142.03	106.02

报告期2016年1-6月浙江手心主要产品销售量、销售单价和销售单位成本变动情况如下：

主要产品	销售数量变动情况		销售单价变动情况		销售成本变动情况	
	变动数量 (吨)	变动比例	变动金额 (万元)	变动比例	变动金额 (万元)	变动比例

加巴喷丁	-194.08	-47.63%	2.09	10.07%	-1.03	-7.32%
甲基多巴	-108.32	-47.20%	-0.15	-0.43%	-1.62	-6.88%
卡比多巴	-10.32	-47.05%	18.43	12.64%	2.56	2.91%

采取连环替代法分析分别假定 2016 年上半年在销售单价和销售单位成本分别不变的情况，毛利率变动情况如下：

主要产品	毛利率波动分析		
	毛利率波动	销售单价波动比例	销售成本波动比例
加巴喷丁	10.69%	6.21%	4.48%
甲基多巴	4.34%	-0.28%	4.63%
卡比多巴	5.22%	6.78%	-1.56%

根据上表连环替代分析结果，报告期 2016 年 1-6 月和 2015 年相比，浙江手心毛利率变动原因如下：

(1) 2016 年 1-6 月加巴喷丁产品毛利率较 2015 年大幅提高，主要是平均销售价格提高和平均销售成本下降所致，2016 年上半年公司根据该产品的竞争优势适当提高了产品售价，同时由于 2016 年 1-6 月汇率变动原因导致销售价格提高，平均销售成本下降主要原因为规模效应产量增加单位固定成本分摊下降，同时公司 2016 年 1-6 月对加巴喷丁工艺进行改进，单耗下降所致。

(2) 2016 年 1-6 月甲基多巴毛利率比 2015 年小幅提高，主要原因为甲基多巴主要原材料采购成本下降导致平均销售成本下降，同时因为规模效应，产量增加单位固定成本分摊下降所致。

(3) 2016 年 1-6 月卡比多巴产品毛利率小幅提高，主要原因为 2016 年 1-6 月公司平均销售价格提高，主要原因为 2016 年扩宽卡比多巴销售渠道，新增 ALPHAPHARM PTY LIMITED 等主要客户，新增客户销售价格较高，导致 2016 年 1-6 月单位售价提高。

报告期 2015 年浙江手心主要产品销售量、销售单价和销售单位成本变动情况如下：

主要产品	销售数量变动情况		销售单价变动情况		销售成本变动情况	
	变动数量 (吨)	变动比例	变动金额 (万元)	变动比例	变动金额 (万元)	变动比例
加巴喷丁	143.48	54.35%	-0.83	-3.84%	-1.30	-8.48%
甲基多巴	17.96	8.49%	5.54	18.75%	0.27	1.16%
卡比多巴	7.92	56.49%	3.78	2.66%	-18.03	-17.01%

采取连环替代法分析分别假定 2015 年在销售单价和销售单位成本分别不变的情况，毛利率变动情况如下：

主要产品	毛利率波动分析		
	毛利率波动	销售单价波动比例	销售成本波动比例
加巴喷丁	3.41%	-2.83%	6.25%
甲基多巴	11.65%	12.41%	-0.77%
卡比多巴	14.30%	1.94%	12.36%

根据上表连环替代分析结果，报告期 2015 年浙江手心毛利率变动原因如下：

（1）加巴喷丁产品毛利率总体较为稳定，销售价格变动较小，销售成本变动小幅下降，主要原因为规模效应，产量增加单位固定成本分摊下降导致。

（2）甲基多巴产品由于平均销售单价大幅提升导致毛利率大幅度提升，主要原因为甲基多巴产品主要为出口销售，而该产品从 2015 年开始享受出口退税，退税率为 13%，2014 年度及以前年度该产品退税率为零，从而导致 2015 年销售价格较 2014 年销售价格大幅增加，而销售成本变动不大，因此 2015 年毛利率较 2014 年大幅增加。

（3）卡比多巴产品毛利率总体较大幅度提升，除销售价格略有提高外，主要是因为单位销售成本大幅下降所致，主要原因如下：产量增加单位固定成本分摊下降；2015 年度浙江手心对卡比多巴工艺进行改进，降低了主要原材料单耗，从而导致卡比多巴单位成本大幅下降。

浙江手心主要产品甲基多巴、卡比多巴等产品国内不存在可比上市公司。浙江手心主要产品加巴喷丁国内有涉足的并有公开披露信息的公司包括江苏恩华药业股份有限公司和江西同和药业股份有限公司。

报告期浙江手心加巴喷丁毛利率分别为 29.10%、32.51% 和 43.20%，根据江西同和药业股份有限公司招股说明书（申报稿）加巴喷丁 2014 年和 2015 年 1-6 月毛利率分别为 31.33% 和 31.84%，恩华药业披露年报数据未单独列出加巴喷丁相关财务数据，通过和同行业可比公司产品比较，浙江手心加巴喷丁毛利率和同行业可比公司变动趋势基本一致。

### 3、期间费用分析

项目	2016 年 1-6 月		2015 年度		2014 年度	
	金额 (万元)	占营业收入 的比例	金额 (万元)	占营业收入 的比例	金额 (万元)	占营业收入 的比例

项目	2016年1-6月		2015年度		2014年度	
	金额 (万元)	占营业收入 的比例	金额 (万元)	占营业收入 的比例	金额 (万元)	占营业收入 的比例
销售费用	306.83	2.67%	631.57	3.05%	545.36	3.68%
管理费用	1,025.22	8.91%	2,246.26	10.85%	1,697.17	11.45%
财务费用	83.97	0.73%	127.66	0.62%	391.73	2.64%
合计	1,416.02	12.31%	3,005.49	14.51%	2,634.25	17.77%

2014年度、2015年度与2016年1-6月，浙江手心的期间费用分别为2,634.25万元、3,005.49万元和1,416.02万元，占营业收入的比例分别为17.77%、14.51%和12.31%，2015年和2016年1-6月期间费用占营业收入比重下降主要是因为公司在业务开拓的同时加强了对费用的控制，使期间费用的增幅慢于销售收入的增幅所致。

### （1）销售费用

2014年度、2015年度与2016年1-6月，浙江手心销售费用分别为545.36万元、631.57万元和306.83万元，占营业收入的比例分别为3.68%、3.05%和2.67%，销售费用增加慢于销售收入增加，报告期销售费用占比呈下降趋势。

项目	2016年1-6月	2015年度	2014年度
运保费	125.57	264.87	263.37
佣金	75.34	110.46	109.31
注册费	23.03	80.76	35.84
工资	30.42	56.53	42.19
展会费	9.14	28.50	19.76
其他	43.33	90.45	74.88
合计	306.83	631.57	545.36

### （2）管理费用

2014年度、2015年度与2016年1-6月，浙江手心管理费用分别为1,697.17万元、2,246.26万元和1,025.22万元，占营业收入的比例分别为11.45%、10.85%和8.91%。2015年度，浙江手心管理费用较2014年度增加549.09万元，主要系2015年度浙江手心向中国医化支付413.62万元技术服务费所致，该技术服务费系中国医化就浙江手心生产“加巴喷丁”提供技术支持，降低成本，并指导通过美国FDA认证收取的款项，该款项以后不再支付。

项目	2016年1-6月	2015年度	2014年度
----	-----------	--------	--------

项 目	2016年1-6月	2015年度	2014年度
技术开发费	397.12	684.04	630.27
技术服务费	-	413.62	-
工资	159.23	342.15	346.42
社保费用	144.74	237.16	108.08
业务招待费	26.99	144.49	87.66
福利费	72.19	113.64	147.98
差旅费	13.75	53.51	66.87
其他	211.19	257.66	309.88
合 计	1,025.22	2,246.26	1,697.17

### （3）财务费用

2014年度、2015年度与2016年1-6月，浙江手心财务费用分别为391.73万元、33.01万元和83.97万元，占营业收入的比例分别为2.64%、0.62%和0.73%。2015年度，浙江手心财务费用较2014年度减少264.07万元，主要系2015年度浙江手心根据汇率变化趋势加强了结售汇控制，获得较多的汇兑收益所致。

类 别	2016年1-6月	2015年度	2014年度
利息支出	166.52	412.29	471.07
减：利息收入	25.61	64.83	47.08
汇兑损益	-64.81	-237.84	-47.36
其他	7.88	18.03	15.09
合 计	83.97	127.66	391.73

### 4、资产减值损失分析

2014年度、2015年度与2016年1-6月，浙江手心资产减值损失分别为42.91万元、-31.72万元和27.24万元，均系计提的应收账款坏账准备和其他应收款坏账准备变动所致，2015年度为-31.72万元，主要是2015年度计提的坏账准备较2014年减少31.72万元所致。

### 5、投资收益

2015年度，浙江手心产生投资收益274.94万元，系浙江手心2015年处置香港手心100%股权所致。

### 6、所得税费用

2014年度、2015年度与2016年1-6月，浙江手心所得税费用构成情况如下：

单位：万元

项 目	2016年1-6月	2015年度	2014年度
-----	-----------	--------	--------

项 目	2016 年 1-6 月	2015 年度	2014 年度
当期所得税费用	534.42	558.66	176.03
递延所得税费用	-72.47	90.56	-26.98
所得税费用的合计	461.95	<b>649.22</b>	<b>149.05</b>

## 7、营业外收支

### （1）营业外收入

2014 年度、2015 年度与 2016 年 1-6 月，浙江手心营业外收入构成情况如下：

项目	2016 年 1-6 月		2015 年度		2014 年度	
	金额 (万元)	占营业收入 的比例	金额 (万元)	占营业收入 的比例	金额 (万元)	占营业收入 的比例
非流动资产 处置利得	-	-	-	-	1.20	0.01%
政府补助	-	-	37.88	0.18%	32.36	0.22%
其他	0.60	0.00%	0.35	0.00%	-	-
合计	0.60	0.00%	38.23	0.18%	33.56	0.23%

2014 年度与 2015 年度，浙江手心营业外收入主要是所收到的政府补助，明细如下：

单位：万元

补助项目	2015 年度	2014 年度	类别
专利补助(2012 授权发明补助)	0.40	-	与收益相关
专利补助(2013 授权发明专利)	0.40	-	与收益相关
2013 年度外贸出口信用补助款	1.55	-	与收益相关
南阳街道补贴收入	10.20	-	与收益相关
2014 年度水利基金退税款	7.25	-	与收益相关
2014 年度房产税退税款	10.50	-	与收益相关
出口信用保险补助	7.57	-	与收益相关
科技局 2013 年专利	-	1.00	与收益相关
南阳街道：经济发展奖	-	7.40	与收益相关
2011 年外贸扶持基金	-	20.00	与收益相关
第十三届世界制药原料中国展补助资金	-	0.32	与收益相关
杭州市萧山区财政局补助	-	1.64	与收益相关
2014 年第五批杭州市发展循环经济专项资金	-	2.00	与收益相关
合 计	37.88	32.36	

### （2）营业外支出

2014 年度、2015 年度与 2016 年 1-6 月，浙江手心营业外收入构成情况如下：

项 目	2016年1-6月	2015年度	2014年度
非流动资产处置损失合计	-	-	1.38
其中：固定资产处置损失	-	-	1.38
对外捐赠	-	5.00	5.00
水利建设基金	9.75	20.52	14.51
违约金、赔偿款		6.35	28.44
其他	4.82	12.10	13.36
合 计	14.57	43.97	62.68

2014年度、2015年度与2016年1-6月，浙江手心营业外支出分别为62.68万元、43.97万元和14.57万元，对净利润的影响较小。

## 8、非经常性损益分析

2014年度、2015年度与2016年1-6月，浙江手心非经常性损益构成情况如下：

单位：万元

项目	2016年1-6月	2015年度	2014年度
非流动资产处置损益	-	274.94	-0.18
计入当期损益的政府补助（与企业业务密切相关，按照国家统一标准定额或定量享受的政府补助除外）	-	37.88	32.36
除同公司正常经营业务相关的有效套期保值业务外，持有交易性金融资产、交易性金融负债产生的公允价值变动损益，以及处置交易性金融资产、交易性金融负债和可供出售金融资产取得的投资收益		-	-
除上述各项之外的其他营业外收入和支出	-4.23	-23.10	-46.80
所得税影响额	0.63	-46.98	-4.83
合 计	-3.59	242.74	-19.45

2014年度、2015年度与2016年1-6月，浙江手心非经常性损益金额占归属于母公司股东的净利润的比例分别为-2.43%、6.71%和-0.13%，占比较小，不构成重大影响，主要组成部分为非经常性政府补助和非流动资产处置损益。2015年度比2014年度非经常性政府补助金额波动不大；2015年度比2014年度非流动资产处置损益增加较多主要是因为浙江手心处置香港手心所致。

## 9、报告期销售利润率变动分析



单位：万元

项目	2014 年度	2015 年度	变动金额	变动比率	2016 年 1-6 月
营业收入	14,825.31	20,706.19	5,880.88	39.67%	11,501.46
营业成本	11,053.38	13,589.42	2,536.04	22.94%	6,764.98
营业税金及附加	117.74	144.79	27.05	22.97%	119.34
销售费用	545.36	631.57	86.21	15.81%	306.83
管理费用	1,697.17	2,246.26	549.09	32.35%	1,025.22
财务费用	391.73	127.66	-264.07	-67.41%	83.97
资产减值损失	42.91	-31.72	-74.63	-173.92%	27.24
投资收益	-	274.94	274.94	-	-
营业利润	977.02	4,273.16	3,296.14	337.36%	3,173.87
营业外收入	33.56	38.23	4.67	13.92%	0.60
营业外支出	62.68	43.97	-18.71	-29.85%	14.57
利润总额	947.90	4,267.42	3,319.52	350.20%	3,159.90
销售净利率	6.39%	20.61%	-	14.22%	27.47%

备注：销售净利率变动比率为 2015 年和 2014 年比率差额

浙江手心 2014 年、2015 年和 2016 年 1-6 月销售利润率分别为 6.39%、20.61% 和 27.47%。销售利润率呈增长趋势，销售利润率增加主要原因是因为浙江手心销售收入大幅增加的同时，加强了对营业成本和期间费用的控制，浙江手心 2015 年度较 2014 年度利润总额增加 3,319.52 万元，增幅 350.20%，具体原因如下：

（1）浙江手心利润总额随公司收入大幅增加而增加，2015 年度收入比 2014 年度增加 5,880.88 万元，增幅 39.67%；主要原因为近年来浙江手心加强了欧美市场原料药准入资格的申请，主要产品先后取得欧洲 CEP 和美国 FDA 的证书，海外销售业务拓展迅速，产品供不应求，导致收入增长较快。

（2）在收入大幅增长的同时，因为规模效应和技术改进等因素，2015 年度营业成本比 2014 年度仅增长 22.94%，远远低于收入增长速度，2014 年度、2015 年度浙江手心综合毛利率分别为 25.44% 和 34.37%，2015 年度综合毛利率比 2014 年度增加了 8.93 个百分点；浙江手心毛利率的变动原因分析详见部分 2、毛利率分析部分内容。

（3）在收入大幅增长的同时，加强了对费用的管理，期间费用增幅慢于收入增长幅度；期间费用分析详见本部分 3、期间费用分析部分内容。

（4）2015 年度产生投资收益 274.94 万元。

浙江手心专业从事特色化学原料药与医药中间体的研发、生产与销售业务，主要产品为加巴喷丁、甲基多巴、卡比多巴、依托度酸等特色原料药。

浙江手心主要产品甲基多巴、卡比多巴、依托度酸等产品国内不存在可比上市公司。

浙江手心主要产品加巴喷丁国内有涉足的并有公开披露信息的公司包括江苏恩华药业股份有限公司和江西同和药业股份有限公司。根据江西同和药业股份有限公司招股说明书（申报稿）加巴喷丁 2014 年和 2015 年 1-6 月销售利润率分别为 21.39% 和 26.51%，高于浙江手心同期销售利润率。恩华药业主要从事中枢神经药物制剂及其原料药的生产和销售，最近两年销售利润率为 10.88% 和 10.43%。其公开披露数据中没有加巴喷丁相关数据，且其主要产品是制剂，因此跟浙江手心不具有可比性。因此浙江手心和同行业可比公司差异不大。

根据浙江手心所处行业的成长性及其在行业中的地位，结合国家现行出口退税政策及对医药行业的扶持政策，浙江手心未来有望保持现有销售利润率。

## 10、现金流量分析

2014 年度、2015 年度与 2016 年 1-6 月，浙江手心现金流量情况如下：

单位：万元

项目	2016 年 1-6 月	2015 年度	2014 年度
经营活动产生的现金流量净额	1,104.34	3,217.65	6,092.21
投资活动产生的现金流量净额	-823.89	-3,404.76	-5,100.34
筹资活动产生的现金流量净额	-716.52	-417.29	2,383.93
汇率变动对现金的影响	-	-	-
现金流量净额合计	-436.07	-604.40	3,375.81

2014 年度、2015 年度与 2016 年 1-6 月，浙江手心经营活动产生的现金流量净额与净利润的差异如下：

单位：万元

项目	2016 年 1-6 月	2015 年度	2014 年度
经营活动产生的现金流量净额	1,104.34	3,217.65	6,092.21
净利润	2,697.95	3,618.19	798.85
差异	-1,593.61	-400.54	5,293.36

2014 年度，浙江手心经营活动产生的现金流量净额与净利润相差 5,286.84 万元，差额较大，主要是由于 2014 年清理了 2013 年末较多库存，且 2014 年末推

迟了部分应付供应商的款项所致。2015年度，浙江手心经营活动产生的现金流量净额与净利润相差-400.54万元，数额较接近。2016年1-6月，浙江手心经营活动产生的现金流量净额与净利润相差1,593.61万元，差额较大，主要是由于偿付了部分供应商货款，期末应付款项减少较多所致。

2014年度、2015年度与2016年1-6月，浙江手心实现的净利润和经营活动产生的现金流量净额调节关系如下：

项 目	2016年1-6月	2015年度	2014年度
净利润	2,697.95	3,618.19	798.85
加：资产减值准备	27.24	-31.72	42.91
固定资产折旧、油气资产折耗、生产性生物资产折旧	226.94	475.15	389.44
无形资产摊销	3.67	12.08	14.57
长期待摊费用摊销	108.45	137.21	11.31
处置固定资产、无形资产和其他长期资产的损失（收益以“-”号填列）	-	-	0.18
固定资产报废损失（收益以“-”号填列）	-	-	-
公允价值变动损失（收益以“-”号填列）	-	-	-
财务费用（收益以“-”号填列）	166.52	412.29	471.07
投资损失（收益以“-”号填列）	-	-274.94	-
递延所得税资产减少（增加以“-”号填列）	-72.47	90.56	-28.13
递延所得税负债增加（减少以“-”号填列）	-	-	-
存货的减少（增加以“-”号填列）	-326.62	-1,381.50	2,663.65
经营性应收项目的减少（增加以“-”号填列）	413.78	-699.51	-454.95
经营性应付项目的增加（减少以“-”号填列）	-2,141.13	859.84	2,183.32
其他	-	-	-
经营活动产生的现金流量净额	1,104.34	3,217.65	6,092.21

### 三、标的公司佛山手心行业特点和经营情况的讨论与分析

#### （一）佛山手心行业特点分析

##### 1、行业分类

佛山手心专业从事特色化学药制剂和中成药制剂的研发、生产与销售业务，根据中国证监会发布的《上市公司行业分类指引》（2012年修订），佛山手心属于医药制造业（C27）。根据国家统计局发布的《国民经济行业分类》（GB/T4754-2011），佛山手心的主导产品属于化学药品制剂制造（分类代码

C2720）和中成药生产（C2740）。佛山手心一直致力于高标准的家庭常用药，目前主要产品包括盐酸雷尼替丁胶囊、多潘立酮片、诺氟沙星胶囊、五子衍宗软胶囊等。

## 2、行业竞争格局和市场化程度

### ①行业竞争格局

2010年10月9日，工业和信息化部、卫生部、国家食品药品监督管理局等三部门联合印发了《关于加快医药行业结构调整的指导意见》，表明实施“严格控制新开办制药企业数量”、“推动基本药物生产企业的兼并重组”等措施，明确提出“基本药物主要品种销量居前20位企业所占市场份额应达到80%以上，实现基本药物生产的规模化和集约化”的目标。另一方面，国内制药企业迫于国际医药公司在华加大投资的潜在竞争压力，具有较强动力通过兼并重组方式实现资源优化配置以提高企业竞争力。同时，外资制药企业在进入中国市场时，也会积极考虑利用收购兼并等方式进行低成本扩张。综上，国内医药制造行业将迎来兼并重组高潮，加之新版GMP认证的推出和药品降价潮的来袭，小型制药企业淘汰将加速，预计行业集中度将快速提高。

早期制药企业的竞争主要集中在生产的竞争，随着行业的成熟和发展，主要的增值环节已经开始逐渐从生产向研发和营销环节转移，与之相伴的是制药企业之间竞争重点的转移。随着新的《药品注册管理办法》的实施，新药上市前的审批将进一步加强，药品仿制成本大幅增加，新药审批难度加大，品牌、新品种优势将愈加明显。在这样的市场格局变化中，竞争秩序逐步好转，行业洗牌持续加速，市场将向具有研发和品牌优势的制药企业集中。

### ②市场化程度

目前，我国制药行业市场化程度较高，企业众多，良莠不齐，行业集中度低，产品同质化严重，技术水平、研发实力较美国、欧洲等发达国家仍有一定差距。制药企业只有凭借自身研发优势、产品性能、品牌知名度，利用消费者的用药习惯，在特定区域拥有几款知名产品，才能够保持较高的利润水平。

## 3、行业内主要企业及其基本情况

行业内主要企业多为A股上市公司，规模较大且拥有多款知名产品，具体情

况如下：

①云南白药集团股份有限公司

该公司于 1993 年 12 月 15 日在深交所主板上市，股票代码 000538，其经营范围为化学原料药，化学药制剂，中成药，中药材，生物制品，保健食品，食品（凭许可证经营），化妆品及饮料的研制、生产及销售；糖、茶，建筑材料，装饰材料的批发、零售、代购代销；科技及经济技术咨询服务，物业经营管理（凭资质证开展经营活动），医疗器械（二类、医用敷料类、一次性使用医疗卫生用品），日化用品，户外用品。该公司主要产品以云南白药系列产品和天然植物药系列产品为主，2015 年度该公司实现营业收入 207.38 亿元。

（资料来源：云南白药 2015 年年度报告）

②北京同仁堂股份有限公司

该公司于 1997 年 6 月 25 日在上交所主板上市，股票代码 600085。该公司是一家以传统中成药生产和销售为主的老字号企业，其品牌“同仁堂”创建于清康熙八年（1669 年），供奉御药 188 年，该公司恪守“炮制虽繁必不敢省人工，品味虽贵必不敢减物力”的堂训，依靠质量和信誉树立良好的口碑，其产品以“配方独特、选料上乘、工艺精湛、疗效显著”而闻名海内外，成为中国中药著名品牌。目前，该公司药品剂型齐备，品种丰富，拥有丸剂、片剂、酒剂、散剂等 28 个剂型 800 余种药品注册名号。其中该公司的名牌产品例如安宫牛黄丸、同仁大活络丸、同仁牛黄清心丸、牛黄解毒片等为大众广泛熟知和认可，品牌、质量优势突出，市场占有率较高。2015 年度，该公司实现营业收入 108.09 亿元。

（资料来源：同仁堂 2015 年年度报告）

③石家庄以岭药业股份有限公司

该公司于 2011 年 7 月 28 日在深交所中小板上市，股票代码 002603。该公司的专利中药板块是支撑其快速发展的主营业务板块。通心络胶囊、参松养心胶囊、芪苈强心胶囊、连花清瘟胶囊等专利创新中药在近几年均保持良好稳定增长，已形成以络病理论为代表，以五大国家科技成果为标志，以医保基药目录为核心支撑，以处方药与 OTC 双轨运行为优势的产品系列。2015 年度，该公司实现营业收入 31.85 亿元。

（资料来源：以岭药业 2015 年年度报告）

#### ④天士力制药集团股份有限公司

该公司于 2002 年 8 月 23 日在上交所主板上市，股票代码 600535。该公司经过多年发展与探索，逐步确立了“基础市场在国内、目标市场在国际”的营销战略，坚持创新全员营销模式，打造差异化优势，创造消费者价值。该公司采取立足城市、辐射乡村、区域管理、重点突破的营销战略，将市场划分为大中城市医疗板块、包括农村和小城市的城乡板块和 OTC 板块。针对三个板块较为庞大的终端市场，再进行市场细分，并针对细分市场采用一级商业经销、二级商业分销、覆盖终端的三级网络销售模式。由各级经销商相互联结形成较为紧密的销售网络，经过合理的网点设置，达到最大的市场覆盖效果。公司产品以复方丹参滴丸、芪参益气滴丸等产品为主，2015 年度该公司营业收入达到 132.28 亿元。

（资料来源：天士力 2015 年年度报告）

#### ⑤广州白云山医药集团股份有限公司

该公司于 2001 年 2 月 6 日在上交所主板上市，股票代码 600332。近年来，该公司对“电子商务、医疗健康、资本财务”三大新业态进行积极布局，同时大力推进管理创新，强化一体化运作，采取有效措施降低经营成本，积极应对医改政策及市场激烈竞争等因素的影响，经营业绩保持稳定的增长。该公司拥有“广药”、“白云山”、“何济公”、“潘高寿”等知名品牌，主要产品包括白云山复方丹参片、白云山板蓝根、消渴丸、阿莫西林等。2015 年度该公司营业收入达到 191.25 亿元。

（资料来源：白云山 2015 年年度报告）

### 4、医药市场供求状况及变动原因

根据国家统计局发布的《2015 年国民经济和社会发展统计公报》，截至 2015 年末，我国大陆总人口达到 13.75 亿人，其中 60 岁以上的老年人口占 16.1%。老年人口比例的增加，为医药产品和服务的需求增长奠定了基础。

近年来，我国的国民经济每年以至少 7% 的速度持续增长，国民生活水平日益提高，人们更加关注与生命健康有关的医疗、保健消费。根据《2014 年我国卫生和计划生育事业发展统计公报》显示，2014 年度，全国医疗卫生机构总诊疗人

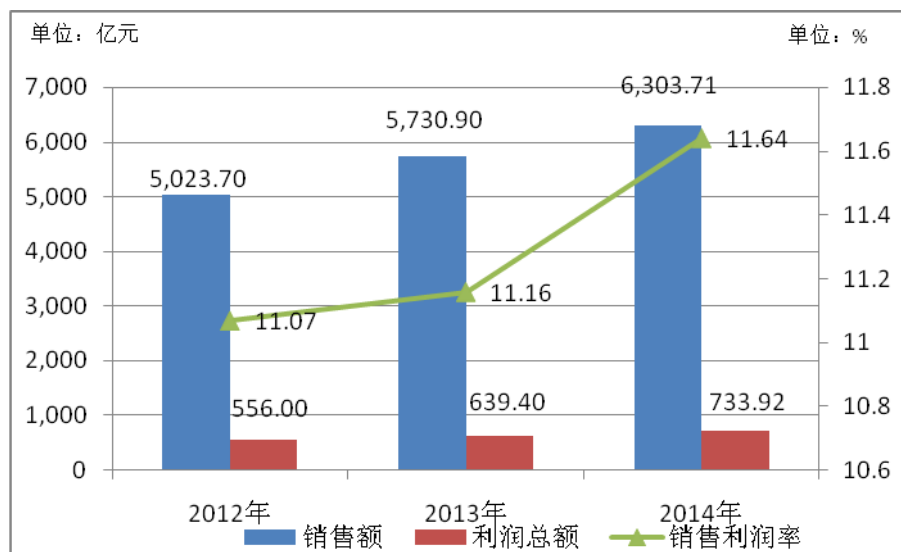
次达 76.0 亿人次，比上年增加 2.9 亿人次（增长 4.0%），当年居民到医疗卫生机构平均就诊 5.6 次；医院次均门诊费用 220 元，按当年价格比上年上涨 6.6%，按可比价格上涨 4.5%，人均住院费用 7,832 元，按当年价格比上年上涨 5.2%，按可比价格上涨 3.2%。这表明，我国医药市场的不断扩大是一个必然的趋势。

另外，“十二五”规划纲要明确提出，深化医药卫生体制改革，健全覆盖城乡居民的基本医疗保障体系，建立和完善以国家基本药物制度为基础的药品供应保障体系。由此可见，我国医药行业具有极大的发展空间。总体而言，医药行业的市场增长普遍快于其它传统行业，且医药行业自身具有较强的抗周期性，应对经济变化的能力较强，未来将极大受益于我国医疗体制改革等相关的产业政策，发展势头强劲。

### 5、行业利润水平的变动趋势及变动原因

近年来，我国化学药品制剂制造行业和中成药制造行业的利润总额呈上升趋势，行业的销售利润率基本保持稳定，其中化学药品制剂制造行业的销售利润率保持在 11% 左右，中成药制造行业的销售利润率保持在 10% 左右。长期来看，医药行业利润水平的稳定与提升主要是通过产业升级实现，具体包括改进技术工艺水平、强化成本及质量控制、推动药品注册认证等方式。随着医药行业规模化、集约化的整体发展趋势的推进，及对行业环保要求的日益提高，行业内各项优势资源将逐渐向大型企业集聚，行业竞争逐步规范，行业利润将逐渐稳定在合理水平。

下图为 2012 年至 2014 年间我国化学药品制剂制造行业的销售额、利润总额和各年的销售利润率：



数据来源：《2012年中国医药工业运行情况报告》、《2013年医药工业经济运行分析》和《2014年医药工业经济运行分析》

下图为 2012 年至 2014 年间我国中成药制造行业的销售额、利润总额和各年的销售利润率：

## 6、影响行业发展的有利因素

### ①国家产业政策的支持

近几年，国家出台了相关政策扶持医药行业，具体有：《产业结构调整指导目录（2011 年本）》将医药行业列为鼓励类发展行业，尤其是拥有自主知识产权的新药开发和生产、新型药物制剂技术开发与应用等；《医药工业“十二五”发展规划》指出，“十二五”期间，我国医药行业的发展目标为总产值年均增长 20%，大幅提升企业技术创新能力，大力发展生物技术药物、化学药新品种、现代中药、先进医疗器械、新型药用辅料包装材料和制药设备，加快推进各领域新技术的开发和应用，促进医药工业转型升级和快速发展。

### ②医疗卫生体制改革有助于带动医药消费

《国务院关于深化医药卫生体制改革的意见》指出，我国深化医药卫生体制改革的总体目标是建立健全覆盖城乡居民的基本医疗卫生制度，为群众提供安全、有效、方便、价廉的医疗卫生服务。深化医药卫生体制改革长远目标是到 2020 年基本建立覆盖城乡的基本医疗卫生制度。随着医药卫生体制改革的继续深化，国家着力建设城镇职工、城镇居民、新农合三大保障体系，促使政府加大卫生投



入并扩大基本医疗保险的受益面，有效带动医药消费的增长。

### ③城镇化及农村市场启动创造发展机遇

《国民经济和社会发展第十二个五年规划纲要》指出，推进城镇化进程是“十二五”期间的重要工作之一。城镇化的提升，有助于缓解城乡医疗需求不平等的问题，在农村居民向城镇转移的过程中，其对医疗的需求也会进一步提升，有利于我国医药市场容量的扩大。同时，为逐步改善农村医疗状况，近年来我国加大推进农村医疗体制改革，逐步推行新型农村合作医疗制度，取得了良好的政策效果，广大农民看病难、看病贵的问题得到了较好缓解，随着农民收入水平的提高、农村合作医疗制度的建立与完善、农村三级卫生预防网的加强，农村医药消费需求已成为医药市场新的增长点。

### ④人口老龄化与居民卫生保健意识提高推动行业发展

目前我国已经进入老龄化社会，是世界上老年人口最多的国家，约占全球老年人口总量的五分之一。根据《中国人口老龄化发展趋势预测研究报告》统计，2001年至2020年是快速老龄化阶段，这一阶段，我国平均每年将增加596万老年人口，年均增长速度达到3.28%，到2020年，老年人口将达到2.48亿。我国老年人人均用药水平超过总人口的人均用药水平，人口老龄化趋势将提高我国人均用药水平，持续推动整个医药行业发展。同时，随着人民生活水平的提高与卫生保健意识的加强，医药产品及相关服务的市场需求将逐年增加。

### ⑤新版GMP认证的实施将进一步促进产业升级和产业整合

我国现有医药生产企业除部分规模较大的知名企业外，整体上呈现多、小、散的格局，普遍具有生产集中度低和自主创新能力不足的特点。新版GMP认证已于2011年3月1日起施行，其大大提高了对药品生产过程的有效监督和流程管控，提高了药企生产设备的设计、制造、安装、维护的要求，标准要求已经接近欧盟；同时，根据相关规定，以中药和中药饮片为代表的其他类别药品的生产企业均应在2015年12月31日前达到新版GMP要求，未在规定期限内通过《药品生产质量管理规范》（2010年修订）认证的企业（车间），不得继续生产药品。因此，新版GMP认证的实施将有利于促进医药行业资源向优势企业集中，淘汰落后生产力；有利于调整医药经济结构，促进产业升级和产业整合。

## 7、影响行业发展的不利因素

### ①医药产业集中度低，结构不合理

我国多数医药生产企业以仿制药生产为主，缺少国际影响力，无论是企业规模、人均产值还是品牌产品都与世界知名制药企业存在差距。随着全球范围内的行业竞争日趋激烈，市场资源将逐步向优势企业集中。

### ②研发滞后，创新能力弱

近年来我国医药制造业发展迅速，但与发达国家相比，医药研发费用投入不足，基础研究相对落后，科研成果转化率较低。医药生产企业必须建立自己的研发机构，提高研发和技术创新能力，完善产品线，改变产品技术含量低、企业间产品同质化严重的现状。

### ③医保政策与药品价格调控

2012年下半年，我国在部分省市开始试点《关于开展基本医疗保险付费总额控制的意见》，该意见的核心是去除“以药养医”的弊端，消除医院“大处方”、“大检查”、“过度医疗”的现象，从长期看，该意见有利于医药行业健康发展，但短期内对医药生产企业收入产生不利影响。与此同时，国家发改委多次分批调低药品最高零售价格，并通过实行以省级行政区为单位的集中采购、统一配送等，最大限度降低采购成本，对医药生产企业经营业绩产生不利影响。

### ④跨国医药企业进入加剧国内市场竞争

我国医药市场规模及发展潜力巨大，吸引越来越多的跨国医药企业投资中国医药行业，在中国建立研发中心及生产中心。跨国医药企业本土化进程的加快，加剧了国内医药市场的行业竞争。

## 8、进入该行业的主要障碍

### ①行业准入壁垒

药品安全事关国计民生，国家在医药行业的行业许可、药品注册、质量规范、药品标准、销售许可等方面制定了一系列的法律、法规，以加强对医药行业的规范和监管。具体的法律法规如下所示：

#### 1) 行业许可——药品生产许可证

根据我国《药品管理法》的规定，国家对药品生产企业实行行业进入许可制度，在我国开办药品生产企业，须经生产企业所在的省、自治区、直辖市人民政府药品监督管理部门批准并发给《药品生产许可证》。《药品生产许可证》应当标明有效期和生产范围，到期需要重新审查发证。

#### 2) 生产质量管理——药品 GMP 认证

根据《药品管理法》的规定，药品生产企业必须按照药品监督管理部门制定的《药品生产质量管理规范》组织生产。药品监督管理部门按照规定对药品生产企业是否符合《药品生产质量管理规范》的要求进行认证，对认证合格的企业，发放药品 GMP 认证证书。

#### 3) 药品注册——药品批准文号

药品注册是指国家食品药品监督管理局（CFDA）根据药品注册申请人的申请，对拟上市销售的药品的安全性、有效性、质量可控性等方面进行审查，并决定是否同意其申请的审批过程。药品注册申请包括：新药申请、仿制药申请、进口药品申请及其补充申请和再注册申请。

#### 4) 我国药品标准

根据《药品管理法》第三十二条的规定，药品必须符合国家药品标准。国家药品标准是指国家为保证药品质量所制定的质量指标、检验方法以及生产工艺等的技术要求，包括国家食品药品监督管理局（CFDA）颁布的《中华人民共和国药典》、药品注册标准和其他药品标准。国务院药品监督管理部门组织药典委员会，负责国家药品标准的制定和修订。

#### ② 品牌壁垒

医药产业中产品的差异主要体现在药品适应症、药品质量、药品包装、药品外形、药品疗效及售后服务上，特定区域的消费者经过较长时间的使用和口碑相传后，往往对特定企业的产品产生忠诚度，从而形成区域性的品牌效应。买方“先入为主”的观念和现有厂商创立的“先发优势”，往往使新建企业需要支付高昂的代价来改变消费者的购买习惯并建立起对自身药品的忠诚度，因而药品生产企业的品牌、信誉度、质量口碑、客户基础也是新进企业所面临的障碍。新建的医药制造企业如果想从现有企业手中争夺客户，就必须在产品研发、市场推广等方面进

行较大规模的投入，且需要经历较长时间的品牌培育期。

### ③资金壁垒

医药行业是高技术、高风险、高投入的产业。一般情况下，药品从前期的研究开发、临床试验、试生产到最终产品的销售，需要投入大量的时间、资金、人才、设备等资源。药品生产所需专用设备多，部分仪器设备还需要依赖进口，或需要特别定制非标准设备，随着我国医药行业的发展日益规范化和产业化以及GMP认证要求的提高，医药企业在设备方面的投入将越来越大。同时，医药企业后期销售网络的建设也需要大量资金支持，新药品如果想迅速占领市场，在市场推广和销售队伍建设过程中需要投入大量资金。因此，从研发、生产到终端销售市场，大量的资金需求成为医药生产行业的进入壁垒。

### ④技术壁垒

医药行业具有生产工艺复杂、知识密集的特点，自主研发能力和药品制造技术是医药企业最重要的核心竞争力。新药的开发和药品的生产质量对医药企业的发展起着决定性的影响，严重依赖于企业研发人员和生产人员的技术水平，需要长时间的积累。

## 9、行业技术水平及技术特点

医药制造业对企业资金实力、研发能力、人员储备等都有较高要求。目前我国在药物研发方面与发达国家尚有一定差距；在生产方面，随着我国市场的不断完善，大量国际知名药企正逐步把生产基地转移到国内，国内制药企业亦在不断改良生产工艺，国内的医药生产水平正逐步与国际先进水平接轨。

化学药品的生产需要符合严格的技术标准，对生产设备、工艺流程的要求较高。目前北美、西欧等国的一流化学药品制造企业掌握着较先进的化学合成工艺，具备较强的专利优势和技术优势。我国化学药品制造行业虽然保持着较快的发展速度，但是业内仍有大量企业存在质量控制水平低、药品附加值低、工艺技术落后、生产设备陈旧等问题。我国的化学药品制造企业正在利用自身的优势，通过自主研发、合作生产、合资建厂、仿制研究等方式学习先进工艺技术、革新工艺水平、提高自身的产品质量。

化学药品的开发需要投入大量研发成本，且具有高投入、高风险、高收益和

周期长的特点。我国化学药品制造企业长期依赖仿制、创新能力不足，使得我国新药研发水平与发达国家差距较大，大部分企业仍以生产仿制药为主。目前，我国化学制药行业正处于从仿制为主向创仿结合的战略转轨阶段，并最终实现自主创新为主的发展目标。

目前我国中成药制造行业整体技术水平处于从传统中药生产到采用现代工艺生产的过渡期，对现有天然动植物药材有效成分的分离、提取、研究和人工制备与对传统中医辨证施治理论和组方的研究开发结合起来将成为中成药制造行业的重点发展方向，在保持中药传统特点的同时实现中药行业的现代化、国际化。

## 10、行业经营模式

医药行业的经营模式的特殊性主要体现在开发模式、准入条件、定价模式和销售模式上。

### ①开发模式

目前国内大部分医药制造企业采取仿制模式进行生产，即医药制造企业通过仿制专利保护到期的专利药物，获得市场发展空间。为提高市场竞争力，部分企业也逐渐加大对新药研发的投入，逐步向新药创新模式转换，向市场推出拥有自主知识产权的新药，但新药的研发需要大量的研发投入，资源投入较高，且存在一定的风险。

### ②准入条件

根据《中华人民共和国药品管理法》（中华人民共和国主席令第 45 号），开办药品生产企业，须经药品监督管理部门批准并发给药品生产许可证，凭药品生产许可证到工商行政管理部门办理登记注册。国家食品药品监督管理局对新药临床试验审批通过后，新药方可进行临床试验；完成临床试验并通过新药生产审批的，发给药品注册批件和新药证书；已持有药品生产许可证并具备该药品相应生产条件的，同时发给药品批准文号。药品生产企业在取得药品批准文号并通过 GMP 认证后，方可生产该药品。

GMP 是药品生产和质量管理的基本准则。我国于 1988 年第一次颁布药品 GMP，并于 1992 年和 1998 年进行了两次修订。2011 年 2 月，国家药监局发布《药品生产质量管理规范（2010 年修订）》。2010 版 GMP 对药品生产企业的全面质

量管理体系建设、从业人员素质、操作规程、药品安全保障、质量风险控制等方面进行了更为严格和细化的规定，对药品生产企业的生产设施及生产环境等提出了更为严格的要求，全面提高了我国药品生产企业的准入门。

### ③定价模式

依据《中华人民共和国价格法》和国家发改委发布的有关药品价格管理办法规定的定价原则，药品价格实行政府定价和市场调节价相结合的方式。实行政府定价的药品仅限于列入国家基本医疗保险药品目录的药品及其他生产经营具有垄断性的少量特殊药品（包括国家计划生产供应的精神、麻醉、预防免疫、计划生育等药品）。政府定价药品，由价格主管部门制定最高零售价格。政府定价以外的其他药品，实行市场调节价，由经营者自主定价。

2015年5月4日，经国务院同意，国家发展改革委会同国家卫生计生委、人力资源社会保障部、工业和信息化部等部门联合发出《关于印发推进药品价格改革意见的通知》（发改价格【2015】904号），决定自2015年6月1日起，除麻醉药品和第一类精神药品外，取消药品政府定价，完善药品采购机制，发挥医保控费作用，药品实际交易价格主要由市场竞争形成。具体的：

A、医保基金支付的药品，由医保部门会同有关部门拟定医保药品支付标准制定的程序、依据、方法等规则，探索建立引导药品价格合理形成的机制。

B、专利药品、独家生产药品，建立公开透明、多方参与的谈判机制形成价格。

C、医保目录外的血液制品、国家统一采购的预防免疫药品、国家免费艾滋病抗病毒治疗药品和避孕药具，通过招标采购或谈判形成价格。

D、麻醉药品和第一类精神药品，仍暂时实行最高出厂价格和最高零售价格管理。

E、其他药品，由生产经营者依据生产经营成本和市场供求情况，自主制定价格。

### ④销售模式

我国药品集中采购工作起步于20世纪90年代，目前已逐步建立起基层基本药物采购机制，完善了药品集中采购办法。

2015年2月9日，国务院办公厅发布了《国务院办公厅关于完善公立医院药品集中采购工作的指导意见》（国办发【2015】7号），该意见提出：坚持以省（区、市）为单位的网上药品集中采购方向，实行一个平台、上下联动、公开透明、分类采购，采取招生产企业、招采合一、量价挂钩、双信封制、全程监控等措施，加强药品采购全过程综合监管，切实保障药品质量和供应。鼓励地方结合实际探索创新，进一步提高医院在药品采购中的参与度。

医院使用的所有药品（不含中药饮片）均应通过省级药品集中采购平台采购。省级药品采购机构应汇总医院上报的采购计划和预算，依据国家基本药物目录、医疗保险药品报销目录、基本药物临床应用指南和处方集等，按照上述原则合理编制本行政区域医院药品采购目录，分类列明招标采购药品、谈判采购药品、医院直接采购药品、定点生产药品等。鼓励省际跨区域、专科医院等联合采购。采购周期原则上一年一次。具体的：A、对临床用量大、采购金额高、多家企业生产的基本药物和非专利药品，发挥省级集中批量采购优势，由省级药品采购机构采取双信封制公开招标采购，医院作为采购主体，按中标价格采购药品。落实带量采购。医院按照不低于上年度药品实际使用量的80%制定采购计划和预算，并具体到品种、剂型和规格，每种药品采购的剂型原则上不超过3种，每种剂型对应的规格原则上不超过2种，兼顾成人和儿童用药需要。B、对部分专利药品、独家生产药品，建立公开透明、多方参与的价格谈判机制。谈判结果在国家药品供应保障综合管理信息平台上公布，医院按谈判结果采购药品。C、对妇儿专科非专利药品、急（抢）救药品、基础输液、临床用量小的药品（上述药品的具体范围由各省区市确定）和常用低价药品，实行集中挂网，由医院直接采购。D、对临床必需、用量小、市场供应短缺的药品，由国家招标定点生产、议价采购。E、对麻醉药品、精神药品、防治传染病和寄生虫病的免费用药、国家免疫规划疫苗、计划生育药品及中药饮片，按国家现行规定采购，确保公开透明。

对于其他药品，医药生产企业则主要通过经销模式进行销售。

## 11、行业周期性、区域性和季节性特征

医药行业作为需求刚性特征最为明显的行业之一，不存在明显的周期性和季节性，但是存在一定的区域性特征。一方面，医药行业与地区经济发展水平有一定的关联性，我国地区发展不平衡，经济越发达的地区，消费者的医疗保健意识

及医疗支付能力越强，药品及诊疗资源获取越便利，对药品的需求也越旺盛；另一方面，药品的消费会受到当地消费习惯的影响，在当地受到较多认可，口碑较好的药品往往能保持稳定的增长。

## （12）上、下游行业发展状况对本行业的影响

### ①上游行业

化学药品制造行业的上游是化学原料药制造，原料药即是化学药品制造的基础原料，其本身的质量又将影响化学药品的品质，其价格的波动也直接影响化学药品制造行业的生产成本。近年来，由于原料药市场竞争激烈，生产技术进步等原因使得原材料价格逐步下降。目前，我国化学药品制造行业集中度在逐渐提高，部分规模较小、技术含量低的企业已经被市场淘汰，整个化学药品制造行业的整合速度不断加快，已有相当数量的制药企业着手自主开发、生产高附加值医药原料药，如此不仅可以为企业开拓新的利润来源，还可以提高产品质量、降低生产成本。

中成药制造行业的上游是中药材、中药饮片行业，其供应数量、质量和价格将直接影响中成药制造行业的生产经营。中药材、中药饮片行业在为中成药制造行业提供原材料和初级产品的同时，其自身原材料的甄选和炮制工艺也直接影响着中成药产品的产品品质。中药材、中药饮片的销售价格也作为原材料价格对中成药制药企业的生产成本产生影响。

### ②下游行业

医院市场和医药流通企业是医药制造行业的下游行业，其中医院市场是医药产品最主要的流通渠道和交易场所，医院通过提供医疗服务来保证患者享有安全有效的医药产品；医药流通企业则在产品流通过程中扮演了重要角色，起到调节供求矛盾和承担市场风险的作用。

近年来，国家颁布一系列医疗体制改革措施，逐步完善药品价格形成机制，规范药品流通秩序、减少流通环节，积极稳妥推进公立医院改革，积极探索医药分开、营利性和非营利性分开的形式，有效的促进了整个医药市场健康有序的发展，也推动了医药产品市场规模的稳步增长。

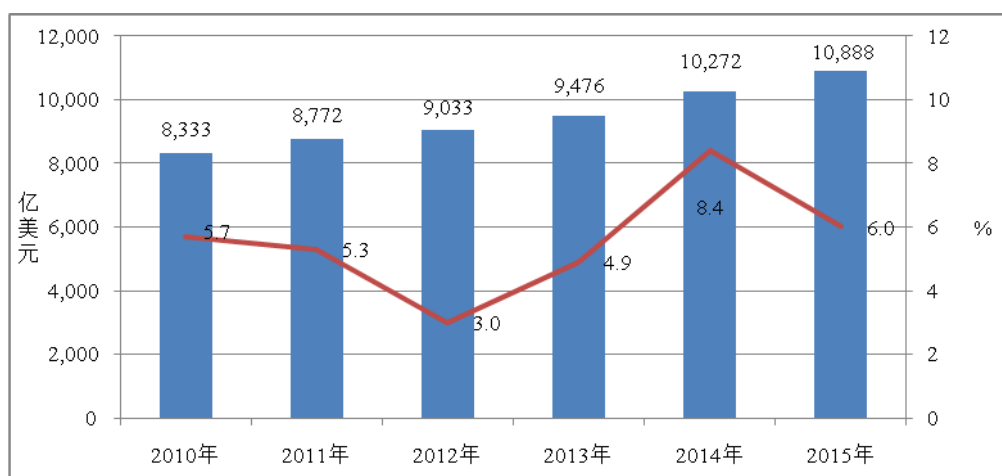


## （二）行业成长性

佛山手心所处行业为医药制造行业，主要涉及化学药品制剂制造和中成药生产，随着经济的发展、人口老龄化、医疗制度改革以及药品研发水平不断提升，整个行业有望保持长期稳定的增长。

### （1）全球医药行业概况

金融危机以来，受益于全球的经济复苏以及美国医疗改革对医药行业发展的积极影响，全球医药工业取得了长足的发展。随着世界经济的发展、人口总量的增长和社会老龄化程度的提高，医药行业市场规模日益扩大，同时也促使新的医疗技术、医疗器械、医药产品不断升级迭代，使近年来全球医药市场持续增长。据国际医药咨询机构艾美仕市场研究公司（IMS Health）预测，2015年全球医药市场规模将达到1.09万亿美元，预计2014年-2019年期间全球医药市场规模的复合年均增长率在4.8%左右，其中亚洲地区的市场规模增长速度最高，增速将达到6.9%至9.9%。下图为2010年-2015年全球医药市场规模及各年增长率：



数据来源：IMS Health

### （2）国内医药工业发展进入中高速阶段

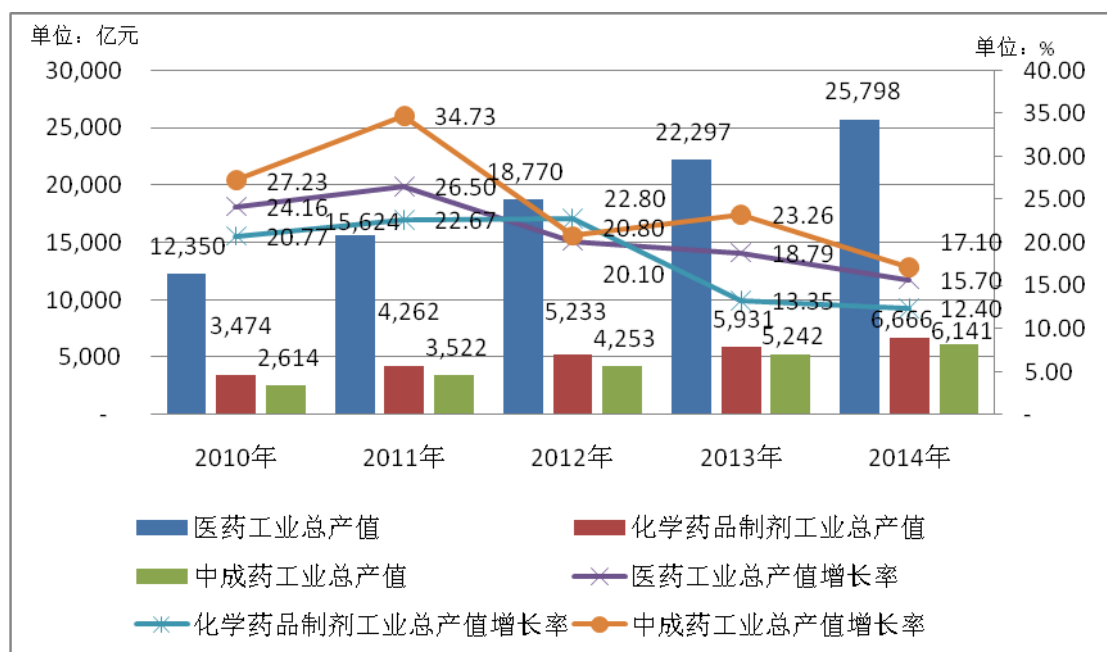
近年来，我国医疗卫生事业发展迅速，卫生总费用不断上升。根据《中国卫生和计划生育统计年鉴（2013年）》和国家统计局2013年度、2014年度的《卫生和计划生育事业发展统计公报》显示，近年来全国卫生总费用和人均卫生费用逐年上升，具体如下：

项目	2012 年度	2013 年度	2014 年度
全国卫生总费用（亿元）	27,846.84	31,661.50	35,378.90
人均卫生费用（元）	2,056.60	2,326.80	2,586.50
卫生总费用占 GDP（%）	5.36	5.57	5.56

与此同时，根据《2015 年度中国医药市场发展蓝皮书》显示，“十一五”期间，我国化学原料药、化学药品制剂、生物制剂、医疗器械、卫生材料、中成药和中药饮片等七大类医药工业总产值的复合增长率达到 23.31%。进入“十二五”后，随着我国医药工业的基础建设不断完善以及市场逐渐成熟，增速有所放缓，2014 年总产值达 25,798 亿元，同比增长 15.70%。

其中，我国化学原料药工业受医药工业整体增速放缓的影响，虽然 2014 年其工业产值达到 4,484 亿元，占医药工业总产值的 17.38%，但其增速已从 2010 年的同比增长 23.50% 下降至 2014 年的 13.40%，与医药工业总产值的增长趋势基本一致。

由于医药内需保持稳定，我国化学药品制剂工业在“十一五”期间保持增长势头，复合增长率上升至 23.31%，进入“十二五”，增速放缓，2014 年达 6,666 亿元，同比增长 12.40%；受国家实施中药现代化等因素拉动，我国的中成药工业取得了长足的进展，“十一五”期间的复合年增长率为 20.79%。进入“十二五”初期，增速有所提高，最高峰 2011 年增长 34.73%，但到了 2014 年则下滑至 17.10%，完成总产值 6,141 亿元。具体可见下图：



备注：医药工业总产值指七大子行业的总和，包括：化学原料药、化学药品制剂、生物制剂、医疗器械、卫生材料、中成药和中药饮片。数据来源：《2015年度中国医药市场发展蓝皮书》

随着我国 GDP 的增长和人均收入水平的提高、人口老龄化的加快、城镇化水平的提高以及社会保障体系的建立和完善，医药行业有望持续保持快速增长。

### （三）行业地位及核心竞争力分析

#### （1）佛山手心主要产品的竞争对手情况

佛山手心的主要销售区域为华南地区，主要产品及该产品的主要竞争对手如下：

序号	主要产品	主要竞争对手
1	雷尼替丁胶囊	广东逸舒制药股份有限公司
2	多潘立酮片	西安杨森制药有限公司
3	诺氟沙星胶囊	广东恒建制药有限公司
4	五子衍宗软胶囊	北京同仁堂股份有限公司

上述主要竞争对手的基本情况如下：

#### ①广东逸舒制药股份有限公司

该公司设立于 2000 年 10 月 9 日，注册资本为人民币 4,085.54 万元，该公司经营范围为：生产销售加工：片剂，硬胶囊剂，颗粒剂，原料药（羧甲司坦、亚硫酸氢钾苯丙酮、苯佐卡因、牛磺酸、甲苯磺丁脲、盐酸普罗帕酮、氯贝酸铝、甘草酸单钾 A、合成鱼腥草素、硝苯地平、盐酸丁卡因、非那雄胺、新鱼腥草素钠、甲磺酸左氧氟沙星、巴洛沙星、盐酸乙氨丁醇、辛伐他汀、兰索拉唑、奥美拉唑、盐酸氨基葡萄糖、盐酸非那吡啶、阿折地平），中药前处理及提取车间（口服制剂）。批发：中成药、化学原料药、化学药制剂、抗生素原料药、抗生素制剂、生化药品。生产销售固体饮料（非药品、保健食品，未取得相关许可证前不得生产、经营）。（资料来源：全国企业信用信息公示系统）

#### ②西安杨森制药有限公司

该公司设立于 1985 年 10 月 22 日，注册资本为人民币 28,431.72 万元，该公司经营范围为：一，直接或间接地从事处方用药、非处方用药、专利药品、各种

制剂、中成药（国家限制除外）、合成药、生化药、药物中间体、农业用药和兽用药等产品的生产与加工、委托加工、接受委托加工、研发、市场推广、知识产权的转让与接受、许可与被许可等活动。二、从事医疗器械、食品、保健食品、化妆品、日化产品和卫生材料用品的生产与加工、委托加工、接受委托加工、研发、市场推广、知识产权的转让与接受、许可与被许可等活动；从事健康护理用品（包括消毒产品等）的研发、市场推广、知识产权的转让与接受、许可与被许可等活动。三、从事药品、食品、保健食品、医疗器械、化妆品、健康护理用品（包括消毒产品等）、日化产品和卫生材料用品的批发业务；四、从事与上述类别产品相关的市场营销的策划、执行、管理及咨询业务；五、提供临床试验管理服务及药品注册代理服务；六、从事与上述业务有关的产品、货物和服务的购买、批发、佣金代理（拍卖除外）及进出口业务；七、从事有助于上述业务开展或与其有关的其它活动。（依法须经批准的项目，经相关部门批准后方可开展经营活动）（资料来源：全国企业信用信息公示系统）

### ③北京同仁堂股份有限公司

该公司于 1997 年 6 月 25 日在上交所主板上市，股票代码 600085，该公司是一家以传统中成药生产和销售为主的老字号企业，其品牌“同仁堂”创建于清康熙八年（1669 年），供奉御药 188 年，该公司恪守“炮制虽繁必不敢省人工，品味虽贵必不敢减物力”的堂训，依靠质量和信誉树立良好的口碑，其产品以“配方独特、选料上乘、工艺精湛、疗效显著”而闻名海内外，成为中国中药著名品牌。目前，该公司药品剂型齐备，品种丰富，拥有丸剂、片剂、酒剂、散剂等 28 个剂型 800 余种药品注册名号。其中该公司的名牌产品例如安宫牛黄丸、同仁大活络丸、同仁牛黄清心丸、牛黄解毒片等为大众广泛熟知和认可，品牌、质量优势突出，市场占有率较高。2015 年度，该公司实现营业收入 108.09 亿元。（资料来源：同仁堂 2015 年年度报告）

## （2）佛山手心的核心竞争力

### ①产品结构优势

目前，佛山手心拥有 78 个药品生产批准文号，不仅产品品种数量众多，且产品结构合理，形成了以胃药盐酸雷尼替丁胶囊为龙头产品的多个系列产品群。佛山手心拥有众多的优势产品系列和产品储备，可以根据市场变化，调整

营销策略，及时组织生产，保持经营业绩的稳定性，大大加强产品的竞争能力。

### ②产品区域性品牌优势

佛山手心以“把握健康”为使命，始终坚持“欧盟品质，中国价格”，努力成为高标准家庭常用药的领导者。目前，佛山手心主打产品盐酸雷尼替丁胶囊在华南地区已累积销售 20 多年，通过其良好的产品质量和快速起效的特性，从而建立起区域性的品牌优势。

### ③管理优势

佛山手心拥有一支经验丰富、多学科背景、高凝聚力的专家型管理团队。管理层不仅具有长期丰富的行业积累经验和专业技能，同时具有较强的市场敏锐度、先进的企业管理和实践经验、清晰的战略规划和发展思路。佛山手心在多年生产经营中，根据现代企业制度的要求并结合企业实际情况，建立了一套行之有效的管理机制，保证了较高的决策效率和执行能力。佛山手心在采购、生产、销售、质控和财务等方面均制定了一系列的管理制度，且通过实践不断优化完善，实现各部门之间高效配合，对市场变化快速作出反应。

### ④产品质量优势

佛山手心拥有先进的设备和科学的管理，从而造就了高品质的产品质量。根据 GMP 认证的要求，制订并完善了包括原辅料采购、生产操作、质量控制检验和采购、销售、仓储等多个标准管理规程。在完善各规章制度的同时，佛山手心还通过强化培训教育，加强员工技能考核，全面提升全员质量意识，从而使得生产管理水平不断提高，产品质量能达到更高水平。

## （四）财务状况分析

### 1、资产构成及变化情况

单位：万元

项目	2016年6月30日		2015年12月31日		2014年12月31日	
	金额	占比	金额	占比	金额	占比
货币资金	2,029.51	12.39%	1,413.04	9.78%	2,111.36	16.17%

项目	2016年6月30日		2015年12月31日		2014年12月31日	
	金额	占比	金额	占比	金额	占比
应收票据	752.72	4.60%	1,040.95	7.21%	50.01	0.38%
应收账款	2,665.93	16.28%	2,446.51	16.94%	1,611.67	12.35%
预付款项	130.80	0.80%	37.59	0.26%	78.04	0.60%
其他应收款	1,819.12	11.11%	1,751.82	12.13%	1,755.22	13.45%
存货	1,872.55	11.43%	1,493.56	10.34%	1,408.53	10.79%
其他流动资产	700.00	4.27%	0.00	0.00%	0.00	0.00%
流动资产合计	9,970.63	60.88%	8,183.48	56.67%	7,014.84	53.73%
固定资产	4,602.77	28.10%	3,871.00	26.80%	4,085.57	31.30%
在建工程	12.55	0.08%	560.81	3.88%	15.19	0.12%
无形资产	1,753.95	10.71%	1,788.42	12.38%	1,811.48	13.88%
长期待摊费用	13.25	0.08%	21.20	0.15%	-	0.00%
其他非流动资产	24.92	0.15%	16.68	0.12%	127.51	0.98%
非流动资产合计	6,407.45	39.12%	6,258.11	43.33%	6,039.76	46.27%
<b>资产总计</b>	<b>16,378.07</b>	<b>100.00%</b>	<b>14,441.59</b>	<b>100.00%</b>	<b>13,054.60</b>	<b>100.00%</b>

2014年末与2015年末与2016年6月末佛山手心的资产总额分别为13,054.60万元、14,441.59万元与16,378.07万元，基本保持稳定。其中流动资产分别为7,014.84万元、8,183.48万元与9,970.63万元，2016年6月末流动资产较2015年末上升1,787.15万元，主要原因为：

（1）佛山手心2016年1-6月，由于应收票据和应收账款回款较多，使得2016年6月末的货币资金较2015年末上升616.47万元；

（2）佛山手心2016年1-6月，由于购买一年内的理财产品，使得2016年6月末的其他流动资产增加700.00万元。

2015年末流动资产较2014年末上升1168.64万元，主要原因为：

（1）佛山手心2015年度加强销售力度，使得2015年末的应收账款较2014年末上升834.85万元；

（2）佛山手心2015年度，主要由于销售增加使得2015年末的应收票据较2014年末增加990.93万元。

2014年末与2015年末与2016年6月末，佛山手心非流动资产分别为6,039.76

万元、6,258.11万元与6,407.45万元，2016年6月末非流动资产较2015年末增加149.34万元，主要系在建工程转入固定资产所致。2015年末非流动资产较2014年末增加218.35万元，主要系在建工程增加所致。

### （1）应收账款

佛山手心2014年12月31日、2015年12月31日与2016年6月30日应收账款期末净额分别为1,611.67万元、2,446.51万元与2,665.93万元，占总资产的比重分别为12.35%、16.94%与16.28%。佛山手心2016年上半年销售规模增加，使得2016年6月末的应收账款净额较2015年末上升219.42万元。佛山手心2015年销售收入有所增加，使得2015年末的应收账款净额较2014年末上升834.84万元。

截至2016年6月30日，佛山手心应收账款前五名客户如下所示：

单位：万元

单位名称	金额	占应收账款余额合计数的比例	期后回款情况	坏账准备
佛山创美药业有限公司	301.97	10.52%	146.76	15.10
湛江市光正药业有限公司	296.94	10.34%	92.83	14.85
佛山大康华药业有限公司	230.01	8.01%	39.31	11.50
广东九州通医药有限公司	224.47	7.82%	110.64	11.22
广东金安医药发展有限公司	213.06	7.42%	-	10.65

2016年6月末，佛山手心应收账款金额为2,906.75万元，截止本报告书签署日，已收回896.04万元，占应收账款金额的比例为30.83%。

截至2015年12月31日，佛山手心应收账款前五名客户如下所示：

单位：万元

单位名称	金额	占应收账款余额合计数的比例	期后回款情况	坏账准备
湛江市光正药业有限公司	407.61	15.21%	407.61	20.38
湛江市钧安药业有限公司	390.26	14.56%	390.26	23.70
佛山创美药业有限公司	255.61	9.54%	255.61	12.78
福建泉南医药有限公司	186.91	6.97%	186.91	9.35
中山市金瑞医药有限公司	170.53	6.36%	170.53	8.53

2015年年末，佛山手心应收账款金额为2,680.20万元，截止本报告书签署日，已收回2,564.25万元，占应收账款金额的比例为95.67%。佛山手心2015年末应

收账款期后已绝大部分收回，应收账款总体质量较为良好。

佛山手心和同行业可比公司应收账款坏账计提比较情况详见本节“二、（四）、1、（1）应收账款”部分内容。

经比较，佛山手心按账龄计提坏账比例高于同行业上市公司的平均水平，对应收账款采取了更为严格的风险控制措施，在会计核算方面相比行业平均水平更加谨慎。

## （2）其他应收款

佛山手心 2014 年 12 月 31 日、2015 年 12 月 31 日与 2016 年 6 月 30 日其他应收账款期末净额分别为 1,755.22 万元、1,751.82 万元与 1,819.12 万元，占总资产的比重分别为 13.45%、12.13%和 11.11%。报告期佛山手心其他应收款净额及占比变化不大。

截至 2016 年 6 月 30 日，佛山手心其他应收账款前五名客户如下所示：

单位：万元

单位名称	金额	款项性质	占其他应收账款余额的比例	坏账准备
浙江手心制药有限公司	1,700.00	关联方往来款	71.06%	-
Actavis(China) Holding Ltd.	469.95	往来款	19.64%	451.61
Actavis Group ehf.	76.54	往来款	3.20%	69.37
职工社保费	24.88	其他	1.04%	1.24
佛山市燃气集团股份有限公司 禅城燃气分公司	8.50	其他	0.36%	8.50
合计	2,279.86		95.30%	530.72

截至 2015 年 12 月 31 日，佛山手心其他应收账款前五名客户如下所示：

单位：万元

单位名称	金额	款项性质	占其他应收账款余额的比例	坏账准备
浙江手心制药有限公司	1,700.00	关联方往来款	74.45%	-
Actavis(China) Holding Ltd.	460.19	往来款	20.15%	431.38
Actavis Group ehf.	75.10	往来款	3.29%	68.21
佛山市燃气集团股份有限公司 禅城燃气分公司	8.50	其他	0.37%	8.50
职工社保费	7.44	其他	0.33%	0.37
合计	2,251.24		98.59%	508.46



截至 2014 年 12 月 31 日，佛山手心其他应收账款前五名客户如下所示：

单位：万元

单位名称	金额	款项性质	占其他应收账款余额的比例	坏账准备
浙江手心制药有限公司	1,700.00	关联方往来款	75.92%	-
Actavis(China) Holding Ltd.	433.62	往来款	19.37%	393.51
Actavis Group ehf.	67.85	往来款	3.03%	67.85
员工备用金	8.50	其他	0.38%	0.43
佛山市燃气集团股份有限公司 禅城燃气分公司	8.50	其他	0.38%	8.50
合计	2,218.47			470.28

佛山手心其他应收账款形成主要是为关联方拆借资金和为原控股股东阿特维斯集团及其下属公司代垫在中国的业务费等形成，其形成原因具有一定的合理性。扣除上述影响外，佛山手心其他应收账款期末余额及占资产总额的比例较低。

### （3）存货

佛山手心 2014 年 12 月 31 日、2015 年 12 月 31 日与 2016 年 6 月 30 日存货期末账面价值分别为 1,408.53 万元、1,493.56 万元与 1,872.55 万元，占总资产的比重分别为 10.79%、10.34%与 11.43%。由于佛山手心 2016 年 1-6 月订单增加，增加相应的备货，使得 2016 年 6 月末的存货较 2015 年末增加 378.99 万元。由于佛山手心 2015 年销售力度增加，使得 2015 年末的存货较 2014 年末减少 85.03 万元。2014 年 12 月 31 日、2015 年 12 月 31 日与 2016 年 6 月 30 日存货期末余额明细如下：

单位：万元

项目	2016 年 6 月 30 日		2015 年 12 月 31 日		2014 年 12 月 31 日	
	账面余额	账面价值	账面余额	账面价值	账面余额	账面价值
原材料	1,044.35	1,044.35	848.19	848.19	1,075.98	1,017.08
库存商品	428.12	415.66	666.51	645.37	463.84	391.45
在产品	248.89	248.89				
发出商品	163.65	163.65				
合计	1,885.01	1,872.55	1,514.70	1,493.56	1,539.82	1,408.53

## 2、负债构成及变化分析

单位：万元

项目	2016 年 6 月 30 日		2015 年 12 月 31 日		2014 年 12 月 31 日	
	金额	占比	金额	占比	金额	占比

项目	2016年6月30日		2015年12月31日		2014年12月31日	
	金额	占比	金额	占比	金额	占比
应付账款	912.16	14.89%	223.77	4.05%	430.88	6.85%
预收款项	137.18	2.24%	107.15	1.94%	148.00	2.35%
应付职工薪酬	171.81	2.80%	298.13	5.39%	146.66	2.33%
应交税费	291.00	4.75%	210.80	3.81%	119.26	1.90%
其他应付款	4,615.08	75.32%	4,691.02	84.82%	5,444.23	86.57%
<b>流动负债合计</b>	<b>6,127.23</b>	<b>100.00%</b>	<b>5,530.87</b>	<b>100.00%</b>	<b>6,289.04</b>	<b>100.00%</b>
<b>非流动负债合计</b>	-	-	-	-	-	-
<b>负债合计</b>	<b>6,127.23</b>	<b>100.00%</b>	<b>5,530.87</b>	<b>100.00%</b>	<b>6,289.04</b>	<b>100.00%</b>

2014年末、2015年末与2016年6月末佛山手心的负债合计分别为6,289.04万元、5,530.87万元与6,127.23万元，2016年6月末较2015年末增加596.36万元，主要系应付账款增加所致。应付账款增加是因为2016年1-6月销售额增长，原材料购进相应增加。2015年末较2014年末减少758.17万元，主要系流动负债减少所致。报告期各期末，佛山手心的流动负债分别为6,289.04万元和5,530.87万元，减少758.17万元，主要受如下原因的综合影响：（1）佛山手心其他应付款减少753.20万元；主要由2015年清偿了部分总部服务费所致；（2）佛山手心加大了对供应商的应付账款偿还力度，2015应付账款较2014年末减少207.12万元。

佛山手心2014年12月31日、2015年12月31日与2016年6月30日应付账款期末余额分别为430.88万元、223.77万元与912.16万元，占总负债的比重分别为6.85%、4.05%与14.89%。2016年1-6月应付账款增加系销售额增长，原材料购进相应增加所致。佛山手心加大了对供应商的应付账款偿还力度，使得2015年末应付账款较2014年末减少207.12万元。

截至2016年6月30日，佛山手心应付账款前五名供应商如下所示：

单位：万元

单位名称	金额	占应付账款余额合计数的比例
青岛益青药用胶囊有限公司	123.81	13.57%
江苏汉斯通药业有限公司	111.40	12.21%

佛山市前锋实业有限公司	103.05	11.30%
广东省药材公司中药饮片厂	101.54	11.13%
佛山市南海区西樵胜利印刷厂	74.25	8.14%

截至 2015 年 12 月 31 日，佛山手心应付账款前五名供应商如下所示：

单位：万元

单位名称	金额	占应付账款余额合计数的比例
江苏汉斯通药业有限公司	68.94	30.81%
佛山市前锋实业有限公司	28.16	12.59%
佛山市禅城区南庄堤田塑料二厂	25.42	11.36%
广东达丽康药业有限公司	20.94	9.36%
西安力邦制药有限公司	20.47	9.15%

### 3、偿债能力分析

2014 年末、2015 年末与 2016 年 6 月末，佛山手心偿债能力情况如下：

项目	2016 年 6 月 30 日	2015 年 12 月 31 日	2014 年 12 月 31 日
资产负债率（合并）	37.41%	38.30%	48.17%
流动比率	1.63	1.47	1.12
速动比率	1.19	1.20	0.88
项目	2016 年 1-6 月	2015 年度	2014 年度
息税折旧摊销前利润（万元）	1,577.28	2,659.63	-1,023.21
利息保障倍数	-	-	-

注 1：资产负债率=总负债/总资产

注 2：流动比率=流动资产/流动负债

注 3：速动比率=（流动资产-存货-预付款项-其他流动资产）/流动负债

注 4：息税折旧摊销前利润=利润总额+利息支出-利息收入+折旧额+摊销额

注 5：利息保障倍数=（利润总额+利息支出）/利息支出

佛山手心 2014 年 12 月 31 日、2015 年 12 月 31 日与 2016 年 6 月 30 日资产负债率分别为 48.17%、38.30%与 37.41%；流动比率分别为 1.12、1.47 与 1.63；速动比率分别为 0.88、1.20 与 1.19。佛山手心 2014 年度、2015 年度与 2016 年 1-6 月息税折旧摊销前利润分别为-1,023.21 万元、2,659.63 万元与 1,577.28 万元。

2016 年 1-6 月较 2015 年度，佛山手心的资产负债率和速动比率变化不大，流动比率有所提高。2015 年度较 2014 年度，佛山手心的资产负债率有所降低，

流动比例、速动比率、息税折旧摊销前利润均有大幅提高，短期偿债风险较低。佛山手心偿债能力整体大幅度提升，主要是佛山手心 2015 年清偿了部分服务费所致。

#### 4、营运能力分析

报告期佛山手心资产营运能力情况如下：

项目	2016年1-6月	2015年度	2014年度
应收账款周转率（次）	2.04	4.50	4.20
存货周转率（次）	1.50	3.32	2.63

注 1：应收账款周转率=营业收入/应收账款平均余额

注 2：存货周转率=营业成本/存货平均余额

2014 年末、2015 年末和 2016 年 6 月末，佛山手心应收账款周转率分别为 4.20 次、4.50 次与 2.04 次，相比变动不大。2014 年、2015 年与 2016 年 6 月末存货周转率分别为 2.63 次、3.32 次与 1.50 次，存货周转速度有所提高，主要公司加强存货管理导致。

#### （五）盈利能力分析

2014 年度、2015 年度与 2016 年 1-6 月，佛山手心的盈利情况如下：

单位：万元

项目	2016年1-6月	2015年度	2014年度
营业收入	5,700.75	10,046.29	7,042.81
营业成本	2,542.54	5,077.90	4,785.20
营业税金及附加	78.76	111.93	51.08
销售费用	1,190.25	1,752.12	1,942.07
管理费用	534.64	800.21	1,662.77
财务费用	-38.29	-52.26	-63.31
资产减值损失	61.27	134.26	143.68
公允价值变动收益	-	-	-
投资收益	-	-	-
营业利润	1,331.58	2,222.13	-1,478.69
营业外收入	20.03	13.45	10.66
营业外支出	11.48	85.32	69.55
利润总额	1,340.13	2,150.25	-1,537.58
所得税费用	-	5.09	-
净利润	1,340.13	2,145.16	-1,537.58
归属于母公司所有者的净利润	1,340.13	2,145.16	-1,537.58

## 1、营业收入分析

报告期内，佛山手心营业收入均为主营业务收入，主营业务突出。2014 年度、2015 年度与 2016 年 1-6 月，佛山手心营业收入构成如下：

项目	2016 年 1-6 月		2015 年度		2014 年度	
	金额(万元)	占比	金额(万元)	占比	金额(万元)	占比
主营业务收入	5,700.75	100%	10,046.29	100.00%	7,042.81	100.00%
其他业务收入	0	0	0	0	0	0
营业收入	5,700.75	100%	10,046.29	100.00%	7,042.81	100.00%

2014 年度、2015 年度与 2016 年 1-6 月佛山手心营业收入分别为 7,042.81 万元、10,046.29 万元与 5,700.75 万元。主营业务收入结构如下所示：

项目	2016 年 1-6 月		2015 年度		2014 年度	
	金额(万元)	占比	金额(万元)	占比	金额(万元)	占比
擦剂	24.69	0.43%	33.19	0.33%	46.42	0.66%
口服液	177.21	3.11%	268.11	2.67%	251.63	3.57%
片剂	755.71	13.26%	1,130.41	11.25%	901.01	12.79%
青霉素	193.01	3.39%	478.09	4.76%	421.82	5.99%
软胶囊	793.18	13.91%	1,457.22	14.51%	1,585.56	22.51%
头孢	308.34	5.41%	649.31	6.46%	895.23	12.71%
硬胶囊	3,448.62	60.49%	6,029.96	60.02%	2,941.14	41.76%
主营业务收入	5,700.75	100%	10,046.29	100%	7,042.81	100%

2014 年度、2015 年度与 2016 年 1-6 月，佛山手心主营业务收入分别为 7,042.81 万元、10,046.29 万元与 5,700.75 万元，2015 年度主营业务收入较 2014 年度增加 3,003.48 万元。主要原因为：

(1) 2014 年 1 月由于佛山手心股东发生变化导致管理层发生变动，收入有所减少；2015 年佛山手心新的管理层逐渐稳定，管理更加规范，收入增加较快。

(2) 佛山手心 2015 年加强营销策划管理，建立了完善考核激励制度，导致收入增长较快。

(3) 2015 年，佛山手心主要核心产品盐酸雷尼替丁胶囊提价，导致 2015 年收入有所增加。

硬胶囊系列产品 2015 年度销售收入大幅增加，且毛利率也大幅提升，2016 年 1-6 月销售收入与毛利率较 2015 年度总体变动较小，以下对硬胶囊系列 2015 年度主要产品进行收入增加、毛利率提升原因进行分析，硬胶囊系列产品 2015 年度较 2014 年度销售收入大幅增加，且毛利率也大幅提升。佛山手心硬胶囊产品主要包括盐酸雷尼替丁胶囊 20' s、诺氟沙星胶囊、盐酸雷尼替丁胶囊 30' s 等。

硬胶囊系列主要产品信息统计如下：

单位：万元

产品	2014 年度			2015 年度			销售增长比例
	销售收入	成本	毛利率	销售收入	成本	毛利率	
盐酸雷尼替丁胶囊 20' s	1,051.32	664.62	36.78%	3,824.49	1,146.14	70.03%	263.78%
诺氟沙星胶囊	1,024.90	884.06	13.74%	1,105.63	813.24	26.45%	7.88%
盐酸雷尼替丁胶囊 30' s	140.87	64.57	54.16%	434.26	131.34	69.76%	208.28%
小计	2,217.09	1,613.26	27.24%	5,364.38	2,090.73	61.03%	
硬胶囊产品合计	2,941.14	1,888.19	35.80%	6,029.96	2,339.21	61.21%	105.02%
小计占比	75.38%	85.44%		88.96%	89.38%		

如上表所示，盐酸雷尼替丁胶囊 20' s、诺氟沙星胶囊、盐酸雷尼替丁胶囊 30' s 报告期 2014 年和 2015 年占硬胶囊产品收入比重分别为 75.38%、88.96%，占硬胶囊成本的比重分别为 85.44%、89.38%，其收入增加原因如下：

主要产品	2015 年度			2014 年度		
	销售数量 (万盒)	销售单价 (元/盒)	销售单位成本 (元/盒)	销售数量 (万盒)	销售单价 (元/盒)	销售单位成本 (元/盒)
盐酸雷尼替丁胶囊 20' s	927.12	4.13	1.24	418.96	2.51	1.59
盐酸雷尼替丁胶囊 30' s	81.94	5.30	1.60	33.11	4.26	1.95
诺氟沙星胶囊	331.15	3.34	2.46	382.06	2.68	2.31

2014 年度、2015 年度主要产品销售量、销售单价和销售单位成本变动情况如下：

主要产品	销售数量变动情况		销售单价变动情况		销售成本变动情况	
	销售数量 (万盒)	变动比例	变动金额	变动比例	变动金额	变动比例
盐酸雷尼替丁胶囊 20' s	508.16	121.29%	1.62	64.39%	-0.35	-22.07%
盐酸雷尼替丁胶囊 30' s	48.83	147.51%	1.04	24.55%	-0.35	-17.82%

诺氟沙星胶囊	-50.9149	-13.33%	0.66	24.46%	0.14	6.13%
--------	----------	---------	------	--------	------	-------

经采用连环替代法分析，硬胶囊系列主要产品销售增长原因如下：

（1）盐酸雷尼替丁胶囊 20' s、盐酸雷尼替丁胶囊 30' s 产品 2015 年销售收入增长原因为销售数量及销售单价均有较大幅度的增加，佛山手心生产的盐酸雷尼替丁胶囊业内检测指标处于行业领先水平，其起效快、药效长，大大增加了药物的安全性，降低了患者的用药成本，凭借稳定的质量、良好的疗效和高度的品牌影响力，获得了“2015 年度广东省医药行业 OTC 优秀产品品牌”、“2015 年度广东省医药行业优秀产品品牌”的荣誉，被广东省高新技术企业协会认定为广东省 2015 年高新技术产品，在 2015 年公司加大了市场推广力度，导致 2015 年销售数量有一定幅度的增加，同时佛山手心更换控股股东后，对佛山手心产品定位策略进行调整，对盐酸雷尼替丁胶囊产品进行全面提价，2015 年度佛山手心对盐酸雷尼替丁胶囊进行提价销售，盐酸雷尼替丁胶囊 2015 年平均售价从 2.68 元/瓶上涨到 4.15 元/瓶，同时 2014 年度浙江手心成为佛山手心实际控制人开始对市场进行规范清理，2014 年度存在较多的市场促销从而降低了平均销价。

（2）诺氟沙星胶囊产品 2015 年销售收入小幅增加，增长原因为公司 2015 年度对主要产品进行调价导致。

## 2、毛利率分析

2014 年度、2015 年度与 2016 年 1-6 月，主营业务产品的毛利率及其变动情况如下：

项目	2016 年 1-6 月			2015 年度			2014 年度		
	收入 (万元)	成本 (万元)	毛利率	收入 (万元)	成本 (万元)	毛利率	收入 (万元)	成本 (万元)	毛利率
硬胶囊	3,448.67	1,109.29	67.83%	6,029.96	2,339.21	61.21%	2,941.14	1,888.19	35.80%
软胶囊	793.12	625.60	21.12%	1,457.22	899.73	38.26%	1,585.56	965.41	39.11%
片剂	755.71	358.30	52.59%	1,130.41	646.49	42.81%	901.01	626.36	30.48%
头孢	308.34	184.64	40.12%	649.31	505.24	22.19%	895.23	637.78	28.76%
青霉素	193.01	135.19	29.96%	478.09	438.94	8.19%	421.82	391.68	7.15%
口服液	177.21	118.70	33.02%	268.11	221.64	17.33%	251.63	222.22	11.69%
擦剂	24.69	10.81	56.20%	33.19	26.65	19.71%	46.42	53.56	-15.38%
合计	5,700.75	2,542.54	55.40%	10,046.29	5,077.90	49.45%	7,042.81	4,785.20	32.06%

2014 年擦剂的毛利率为-15.38%，主要由于当年新增两个规格产品的平均售价低于成本价，导致擦剂的整体毛利率为负数。

2015 年度，佛山手心硬胶囊、擦剂、口服液、片剂等产品毛利率呈现较高增长，青霉素、软胶囊产品毛利率略高于 2014 年，综合毛利率 2015 年较 2014 年上升幅度较大。

2016 年 1-6 月，佛山手心综合毛利率为 55.40%，较 2015 年提高了 5.95%，主要由于硬胶囊、擦剂、口服液、头孢、片剂和青霉素等产品毛利率提高所致。2016 年 1-6 月，软胶囊毛利率下降较多是因为公司软胶囊原料由原料的委外生产改为自己生产，因为产量较少导致单位平均成本增加较多所致。硬胶囊、擦剂、口服液、头孢、片剂和青霉素等产品毛利率提高主要是随着公司经营规模扩大，提高了采购端的议价能力，主要原材料采购成本下降所致。

佛山手心综合毛利率 2015 年较 2014 年上升了 17.39%，主要原因为：

（1）佛山手心主要产品提价导致产品毛利率上升较快，其中核心产品 2015 年佛山手心盐酸雷尼替丁胶囊 2015 年平均售价从 2.68 元/瓶上涨到 4.15 元/瓶，导致佛山手心硬胶囊毛利率较 2014 年上升了 25.41%；口服液毛利率较 2014 年上升了 5.64%；片剂毛利率较 2014 年上升了 12.33%。其中雷尼替丁 2015 年提价主要原因如下：

随着国家对医药企业 GMP 要求的不断增高，企业经营管理成本大幅上涨。同时，市场原辅材料成本也不断上涨，使得佛山手心此产品的的利润大幅削减；同时 2014 年 5 月，国家发改委先后出台《国家发改委关于改进低价药品价格管理有关问题的通知》等一系列有利于低价药的政策，在低价药企保留合理利润的同时能确保百姓能用到高性价比的好药，根据发改委文件精神，佛山手心盐酸雷尼替丁胶囊零售价最高为 1.5 元/粒；2014 年佛山手心因股东变动导致管理层变化，新管理团队 2014 年主要精力放在佛山手心内部整合、外部全面了解市场状况上，经过 2014 年成功过渡后，根据发改委低价药文件精神，同时考虑到百姓的用药费用，2015 年佛山手心盐酸雷尼替丁胶囊 2015 年平均售价从 2.68 元/瓶上涨到 4.15 元/瓶。

（2）佛山手心加强成本费用管理，产品分担的单位制造费用有所降低。



（3）佛山手心 2015 年更新了机器设备，提高了生产效率，产品集中规模化生产相对降低了单位生产成本。

其中 2015 年硬胶囊主要产品毛利率增长原因如下：

主要产品	毛利率波动分析		
	毛利率波动	销售单价波动比例	销售成本波动比例
盐酸雷尼替丁胶囊 20's	33.25%	24.76%	8.49%
盐酸雷尼替丁胶囊 30's	15.59%	9.04%	6.56%
诺氟沙星胶囊	12.70%	16.95%	-4.25%

注：毛利率变动分析采用连环替代方法进行分析。

经对主要产品毛利变动分析如下：

（1）盐酸雷尼替丁胶囊 20's、盐酸雷尼替丁胶囊 30's 毛利率总体较大幅度提升，主要原因为平均销售单价大幅提升，2015 年度公司对盐酸雷尼替丁胶囊进行提价销售，盐酸雷尼替丁胶囊 2015 年平均售价从 2.68 元/瓶上涨到 4.15 元/瓶，同时 2014 年度浙江手心成为佛山手心实际控制人开始对市场进行规范清理，2014 年度存在较多的市场促销从而降低了平均售价。而平均成本下降主要原因为产量增加单位固定成本分摊下降所致。

（2）诺氟沙星胶囊产品毛利率提升主要原因为平均销售单价大幅提升，主要原因为公司 2015 年度开始了提价销售策略所致。

### 3、期间费用分析

项目	2016 年 1-6 月		2015 年度		2014 年度	
	金额 (万元)	占营业收入 的比例	金额 (万元)	占营业收入 的比例	金额 (万元)	占营业收入 的比例
销售费用	1,190.25	20.88%	1,752.12	17.44%	1,942.07	27.58%
管理费用	534.64	9.38%	800.21	7.97%	1,662.77	23.61%
财务费用	-38.29	-0.67%	-52.26	-0.52%	-63.31	-0.90%
合计	1,686.60	29.59%	2,500.07	24.89%	3,541.53	50.29%

2014 年度、2015 年度与 2016 年 1-6 月，佛山手心的期间费用分别为 3,541.53 万元、2,500.07 万元与 1,686.60 万元，占营业收入的比例分别为 50.29%、24.89% 与 29.59%，2015 年度较 2014 年度下降了 25.40%。

（1）销售费用

2014 年度、2015 年度与 2016 年 1-6 月，佛山手心销售费用分别为 1,942.07 万元、1,752.12 万元与 1,190.25 万元，占营业收入的比例分别为 27.58%、17.44% 和 20.88%，2016 年 1-6 月销售费用主要为市场推广费、职工薪酬、办公费用和差旅费。2015 年佛山手心销售费用比 2014 年减少了 189.95 万元，主要系佛山手心原股东委任的高管离职和部分销售人员离职导致工资福利成本降低。

## （2）管理费用

2014 年度、2015 年度与 2016 年 1-6 月，佛山手心管理费用分别为 1,662.77 万元、800.21 万元与 534.64 万元，占营业收入的比例分别为 23.61%、7.97% 和 9.38%。2016 年 1-6 月管理费用主要为职工薪酬。2015 年度佛山手心管理费用较 2014 年度减少 862.56 万元，主要系公司加强存货管理，2015 年存货报废损失较 2014 年大幅减少。

## （3）财务费用

2014 年度、2015 年度和 2016 年 1-6 月，佛山手心财务费用分别为-63.31 万元、-52.26 万元和-38.29 万元，占营业收入的比例分别为-0.90%、-0.52%、-0.67%，基本保持稳定。

## 4、资产减值损失分析

2014 年度、2015 年度与 2016 年 1-6 月，佛山手心资产减值损失分别为 143.68 万元、134.26 万元和 61.27 万元，系计提的应收账款、其他应收账款坏账准备和存货跌价准备。2016 年 1-6 月佛山手心资产减值损失主要为坏账损失。2015 年度计提的资产减值损失合计数较 2014 年度减少 9.42 万元，主要原因为 2015 年度存货跌价损失减少所致。

## 5、公允价值变动收益

2014 年度、2015 年度与 2016 年 1-6 月，佛山手心不存在公允价值变动收益。

## 6、所得税费用

2014 年度、2015 年度与 2016 年 1-6 月，佛山手心所得税费用构成情况如下：

单位：万元

项目	2016 年 1-6 月	2015 年度	2014 年度
----	--------------	---------	---------

当期所得税费用	0	5.09	0
递延所得税费用	0	0	0
所得税费用的合计	0	5.09	0

## 7、营业外收支

### （1）营业外收入

2014 年度、2015 年度与 2016 年 1-6 月，佛山手心营业外收入构成情况如下：

项目	2016 年 1-6 月		2015 年度		2014 年度	
	金额 (万元)	占营业收入 的比例	金额 (万元)	占营业收入 的比例	金额 (万元)	占营业收入 的比例
其他	20.03	0.35%	13.45	0.13%	10.66	0.15%
合计	20.03	0.35%	13.45	0.13%	10.66	0.15%

2014 年度、2015 年度与 2016 年 1-6 月，佛山手心营业外收入分别为 10.66 万元、13.45 万元与 20.03 万元，2016 年度佛山手心营业外收入主要来源于政府补贴。2014 年度与 2015 年度，佛山手心营业外收入主要是机器设备报废收入。

### （2）营业外支出

2014 年度、2015 年度与 2016 年 1-6 月，佛山手心营业外支出分别为 69.55 万元、85.32 万元与 11.48 万元，2016 年度佛山手心营业外支出主要是对退休人员补助和处置的固定资产损失。2014 年和 2015 年营业外支出主要为处置的固定资产损失。

## 8、非经常性损益分析

2014 年度、2015 年度与 2016 年 1-6 月，佛山手心非经常性损益构成情况如下：

单位：万元

项目	2016 年 1-6 月	2015 年度	2014 年度
计入当期损益的政府补助（与企业业务密切相关，按照国家统一标准定额或定量享受的政府补助除外）	18.50	-	-
委托他人投资或管理资产的损益	-	-	-
除同公司正常经营业务相关的有效套期保值业务外，持有交易性金融资产、交易性金融负债产生的公允价值变动损益，以及处置交易性金融资产、交易性金融负债和可供出售金融资产取得	-	-	-

的投资收益			
非流动资产处置损益	-2.87	-49.12	-43.91
除上述各项之外的其他营业外收入和支出	-5.67	-14.58	-10.28
所得税影响额			
合计	9.96	-63.70	-54.19

2014 年度、2015 年度与 2016 年 1-6 月，佛山手心非经常性损益金额占归属于母公司股东的净利润的比例分别为 1.10%、0.84%与 0.74%，占比较小，不构成重大影响，2016 年 1-6 月主要组成部分为计入当期损益的政府补助，2014 年度和 2015 年度主要组成部分为处置固定资产损益。

### 9、佛山手心 2014 年度、2015 年度净利润变动分析

单位：万元

项目	2015 年度	2014 年度	变动金额	变动比例	2016 年 1-6 月
营业收入	10,046.29	7,042.81	3,003.48	29.90%	5,700.75
营业成本	5,077.90	4,785.20	292.70	5.76%	2,542.54
营业税金及附加	111.93	51.08	60.85	54.36%	78.76
销售费用	1,752.12	1,942.07	-189.95	-10.84%	1,190.25
管理费用	800.21	1,662.77	-862.56	-107.79%	534.64
财务费用	-52.26	-63.31	11.05	-21.14%	-38.29
资产减值损失	134.26	143.68	-9.42	-7.02%	61.27
营业外收入	13.45	10.66	2.79	20.74%	20.03
营业外支出	85.32	69.55	15.77	18.48%	11.48
所得税费用	5.09		5.09	100.00%	-
净利润	2,145.16	-1,537.58	3,682.74	171.68%	1,340.13

佛山手心 2014 年度净利润为负-1,537.58 万元，2015 年度净利润为 2,145.16 万元，2016 年 1-6 月净利润为 1,340.13 万元。2015 年扭亏为盈，较 2014 年净利润增加 3,682.73 万元，增幅 171.68%。佛山手心 2014 年度亏损，2015 年扭亏为盈主要的原因如下：

（1）2014 年 1 月佛山手心控股股东发生变化，浙江手心收购佛山手心 90% 股权成为控股股东，浙江手心接手后，对佛山手心经销商压货情况、销售渠道、销售价格混乱情况进行了清理，为此 2014 年产生 1,109 万的产品退货，部分退回产品无法实现再销售，在 2014 年度进行集中报废，2014 年度发生了存货报废损失 706.83 万元。同时暂停向部分经销商发货，导致 2014 年度销售收入下滑。

(2) 2014 年度佛山手心聘用专业销售战略咨询团队进行品牌推广策划，发生相应的咨询费 216.48 万元。

(3) 原佛山手心高管团队薪酬较高，2014 年 1 月起，浙江手心收购佛山手心 90% 股权后，原佛山手心高管团队相继离职，浙江手心收购后高管薪酬参照浙江手心薪酬体制执行，高管薪酬大幅下降。

(4) 在 2014 年全面清理整改后，2015 年佛山手心经营进入正常轨道，佛山手心根据根据市场情况和国家发改委低价药最新政策对主要产品进行提价，对于主要产品雷立雅牌盐酸雷尼替丁胶囊提价幅度超过了 50%，同时由于理清了销售渠道和加强了新市场的开拓力度，销售收入较 2014 年增长 29.90%。

(5) 2015 年度对成本和期间费用进行全面管控，在营业收入大幅增加的同时营业成本仅比 2014 年同期增加 5.76%，同时对销售人员队伍进行精简，销售人员逐步精简至 47 人，并对薪酬采取考核模式，有效的控制销售人员费用。对期间费用的控制情况，详见本部分 3、期间分析部分内容。

通过以上主要的整改措施，佛山手心得以在 2015 年度实现扭亏为盈，并后续继续保持增长势头。

报告期，佛山手心销售毛利率为 32.06% 和 49.45%，销售净利率为 -21.83% 和 21.35%。根据佛山手心主营业务情况，选取“申万化学制剂”行业上市公司作为对比公司，可比同行业上市公司最近两年销售毛利率及销售净利率情况如下：

序号	证券代码	证券简称	销售毛利率 2015 年%	销售毛利率 2014 年%	销售净利率 2015 年%	销售净利 2014 年%
1	000566	海南海药	42.41	41.04	12.03	12.70
2	000908	景峰医药	81.15	85.23	15.05	13.15
3	000915	山大华特	62.30	62.06	21.21	28.11
4	002294	信立泰	73.77	73.47	36.51	36.20
5	002370	亚太药业	41.10	38.33	12.20	10.80
6	002393	力生制药	55.28	55.14	14.74	12.01
7	002437	誉衡药业	63.27	62.96	26.41	23.91
8	002653	海思科	67.06	69.73	30.69	37.22
9	002693	双成药业	55.78	65.31	22.81	36.56
10	002773	康弘药业	89.13	88.45	19.14	16.51
11	300026	红日药业	82.72	83.68	16.02	15.68
12	300086	康芝药业	49.87	52.03	16.35	15.09
13	300199	翰宇药业	80.90	82.84	39.74	40.9

14	300485	赛升药业	60.75	61.85	34.46	34.32
15	600062	华润双鹤	51.87	48.47	12.94	12.7
16	600276	恒瑞医药	85.28	82.38	23.87	21.11
17	600420	现代制药	49.36	46.38	10.87	9.01
18	600566	济川药业	84.34	84.30	18.13	17.39
19	603168	莎普爱思	73.64	70.64	19.10	17.15
20	603222	济民制药	48.42	48.25	11.53	11.79
21	603669	灵康药业	60.02	60.89	27.19	26.00
平均			64.69	64.93	21.00	21.35

注 1：上表中剔除了销售净利率为负的上市公司。

注 2：上表中剔除了销售净利率低于行业平均水平的上市公司。

通过对比可以看出，2014 年佛山手心销售毛利率和销售净利率显著低于可比上市公司，说明其生产经营中存在问题，经过 2014 年整改后，佛山手心 2015 年销售毛利率略低于可比上市公司，销售净利率和同行业可比上市公司相差不大。

综上，佛山手心 2015 年度较 2014 年度净利润大幅增长的主要原因是佛山手心根据市场状况和国家发改委低价药最新政策提高了主要产品售价，同时积极开拓新的市场，在收入大幅增长的同时，加强了对成本和费用的控制所致。通过和同行业可比上市公司比较，佛山手心净利润增长是合理的。

## 10、现金流量分析

2014 年度、2015 年度与 2016 年 1-6 月，佛山手心现金流量情况如下：

单位：万元

项目	2016 年 1-6 月	2015 年度	2014 年度
经营活动产生的现金流量净额	1,713.25	96.12	484.48
投资活动产生的现金流量净额	-1,096.78	-794.44	-177.15
筹资活动产生的现金流量净额	-	-	-1,700.00
汇率变动对现金的影响	-	-	-
现金流量净额合计	616.47	-698.32	-1,392.67

2014 年度、2015 年度与 2016 年 1-6 月，佛山手心经营活动产生的现金流量净额与净利润的差异如下：

单位：万元

项目	2016 年 1-6 月	2015 年度	2014 年度
经营活动产生的现金流量净额	1,713.25	96.12	484.48

净利润	1,340.13	2,145.16	-1,537.58
差异	373.12	-2,049.04	2,022.06

2014 年度、2015 年度与 2016 年 1-6 月，佛山手心经营活动产生的现金流量净额与净利润相差分别为 2,022.06 万元、-2,049.04 万元和 373.12 万元。差异主要原因如下：

#### （1）2014 年度

2014 年度经营活动现金流量净额为 484.48 万元，净利润为-1,537.58 万元，经营活动产生的现金流量净额与净利润相差 2,022.06 万元，主要是因为 2014 年末存货和经营性应收项目大幅减少所致。

①经营性应收项目减少主要是应收票据减少所致。2014 年 1 月，浙江手心通过股权转让方式取得佛山手心控股权，对佛山手心 2013 年末结存的应收票据在 2014 年度予以收回或承兑，2013 年末应收票据金额为 1,539 万元，2014 年末应收票据金额为 50 万元，从而导致 2014 年末大幅减少。

②浙江手心取得佛山手心控股权后，在 2014 年度加强了对存货的管理，在浙江手心控股佛山手心前，佛山手心对于主要客户存在 90 天无异议退货期规定，由于 3 月以内发货未达到收入确认条件，故 2013 年末佛山手心账面保留较大金额的发出商品，2014 年度佛山手心取消相关约定，从而是期末存货减少 665.37 万元。

#### （2）2015 年度

2015 年度经营活动现金流量净额为 96.12 万元，净利润约为 2,145.16 万元，经营活动产生的现金流量净额与净利润相差 2,049.04 万元，主要是因为经营性应收款项增加和经营性应付款项减少所致。

①佛山手心随着业务扩大，加大了票据结算方式，2015 年末应收票据余额为 1,041 万元，比 2014 年末增加 990.94 万元；

②随着销售规模的扩大，也加大了对重点客户的支持力度，对主要客户给予一定资金支持，导致 2015 年末应收账款净额比 2014 年末增加 834.84 万元；

③佛山手心在 2015 年度支付账面原计提股东阿特维斯总部服务费及代扣代缴相应的税费金额 745 万元。

#### （3）2016 年 1-6 月

2016年1-6月经营活动现金流量净额为1,713.25万元，净利润为1,340.13万元，经营活动产生的现金流量净额与净利润相差373.12万元，主要是因为2016年1-6月经营性应付项目减少和固定资产折旧、油气资产折耗、生产性生物资产折旧所致。

2014年度、2015年度与2016年1-6月，佛山手心实现的净利润和经营活动产生的现金流量净额调节关系如下：

项目	2016年1-6月	2015年度	2014年度
净利润	1,340.13	2,145.16	-1,537.58
加：资产减值准备	61.27	113.12	12.39
固定资产折旧、油气资产折耗、生产性生物资产折旧	202.16	452.22	490.48
无形资产摊销	34.47	64.14	60.72
长期待摊费用摊销	7.95	10.60	2.84
处置固定资产、无形资产和其他长期资产的损失（收益以“-”号填列）	2.87	49.12	43.91
固定资产报废损失（收益以“-”号填列）	-	-	-
公允价值变动损失（收益以“-”号填列）	-	-	-
财务费用（收益以“-”号填列）	-	-	-
投资损失（收益以“-”号填列）	-	-	-
递延所得税资产减少（增加以“-”号填列）	-	-	-
递延所得税负债增加（减少以“-”号填列）	-	-	-
存货的减少（增加以“-”号填列）	-391.44	-85.03	665.37
经营性应收项目的减少（增加以“-”号填列）	-140.50	-1,895.05	1,361.57
经营性应付项目的增加（减少以“-”号填列）	596.35	-758.17	-615.23
<b>经营活动产生的现金流量净额</b>	<b>1,713.25</b>	<b>96.12</b>	<b>484.48</b>

#### 四、本次交易对上市公司财务状况和盈利能力的影响

备考合并财务报表是上市公司管理层基于本次交易完成后的上市公司架构编制的备考合并财务报表，且已经立信会计师审计。备考合并财务报表假设本次交易已在2015年1月1日完成，并依据本次交易完成后的构架编制。公司以持



续经营为基础，根据实际发生的交易和事项，在此基础上编制 2015 年度的备考合并财务报表。

## （一）本次交易完成后上市公司财务状况分析

### 1、本次交易前后上市公司资产变化情况

单位：万元

项目	2016年6月30日				2015年12月31日			
	交易完成前		交易完成后		交易完成前		交易完成后	
	金额	占比	金额	占比	金额	占比	金额	占比
货币资金	37,133.80	9.60%	42,123.12	8.64%	42,261.40	12.30%	47,070.31	10.62%
应收票据	3,369.82	0.87%	4,122.54	0.85%	1,531.28	0.45%	2,714.43	0.61%
应收账款	53,588.27	13.86%	59,152.22	12.13%	43,550.39	12.67%	48,278.52	10.89%
预付款项	6,102.04	1.58%	6,257.14	1.28%	4,519.37	1.31%	4,630.52	1.04%
其他应收款	2,085.92	0.54%	7,621.37	1.56%	1,113.90	0.32%	7,434.10	1.68%
存货	49,508.25	12.80%	57,100.80	11.71%	47,799.20	13.91%	55,639.51	12.55%
其他流动资产	3,497.75	0.90%	5,882.25	1.21%	3,953.06	1.15%	4,551.46	1.03%
<b>流动资产合计</b>	<b>155,285.86</b>	<b>40.16%</b>	<b>182,259.42</b>	<b>37.37%</b>	<b>144,728.60</b>	<b>42.11%</b>	<b>170,318.85</b>	<b>38.41%</b>
可供出售金融资产	2,865.11	0.74%	2,865.11	0.59%	2,865.11	0.83%	2,865.11	0.65%
长期股权投资	24,516.74	6.34%	24,516.74	5.03%	21,095.39	6.14%	21,095.39	4.76%
固定资产	102,482.36	26.50%	112,762.58	23.12%	92,144.61	26.81%	101,510.81	22.89%
在建工程	23,961.48	6.20%	24,077.51	4.94%	16,036.93	4.67%	16,914.81	3.81%
无形资产	27,839.15	7.20%	35,789.88	7.34%	24,478.30	7.12%	32,769.64	7.39%
开发支出	7,070.83	1.83%	7,070.83	1.45%	5,031.83	1.46%	5,031.83	1.13%
商誉	18,914.08	4.89%	73,532.39	15.08%	17,762.73	5.17%	72,381.04	16.32%
长期待摊费用	77.78	0.02%	914.71	0.19%	66.12	0.02%	961.01	0.22%
递延所得税资产	2,265.11	0.59%	2,352.51	0.48%	2,309.60	0.67%	2,324.54	0.52%
其他非流动资产	21,400.37	5.53%	21,596.81	4.43%	17,187.20	5.00%	17,228.50	3.89%
<b>非流动资产合计</b>	<b>231,393.01</b>	<b>59.84%</b>	<b>305,479.07</b>	<b>62.63%</b>	<b>198,977.83</b>	<b>57.89%</b>	<b>273,082.69</b>	<b>61.59%</b>

项目	2016年6月30日				2015年12月31日			
	交易完成前		交易完成后		交易完成前		交易完成后	
	金额	占比	金额	占比	金额	占比	金额	占比
资产总计	386,678.87	100%	487,738.50	100%	343,706.42	100%	443,401.54	100%

在总资产规模方面，本次重组完成后，截至2016年6月30日公司资产总额由本次交易前的386,678.87万元上升至487,738.50万元，增加101,059.63万元，增幅为26.14%，资产规模上升，主要系本次交易形成的商誉以及所合并的标的公司固定资产、无形资产、存货、应收账款、其他应收款较多所致。

在资产结构方面，本次重组完成后，上市公司资产结构大体保持稳定，截至2016年6月30日上市公司流动资产占资产总额的比例由40.16%下降至37.37%，主要原因是本次标的资产评估增值较大导致非流动资产中商誉增加所致。

## 2、本次交易前后上市公司负债变化情况

单位：万元

项目	2016年6月30日				2015年12月31日			
	交易完成前		交易完成后		交易完成前		交易完成后	
	金额	占比	金额	占比	金额	占比	金额	占比
短期借款	97,347.08	51.83%	102,522.08	42.79%	72,680.30	47.64%	78,405.30	38.07%
以公允价值计量且其变动计入当期损益的金融负债	316.69	0.17%	316.69	0.13%	479.79	0.31%	479.79	0.23%
应付票据	23,535.32	12.53%	25,435.32	10.62%	23,223.27	15.22%	26,623.27	12.93%
应付账款	26,317.70	14.01%	28,060.02	11.71%	24,007.10	15.74%	25,037.80	12.16%
预收款项	1,337.54	0.71%	1,494.83	0.62%	1,348.62	0.88%	1,465.43	0.71%
应付职工薪酬	997.77	0.53%	1,530.29	0.64%	1,104.14	0.72%	1,883.10	0.91%
应交税费	1,656.02	0.88%	2,224.91	0.93%	2,666.05	1.75%	3,065.35	1.49%
应付利息	210.05	0.11%	210.05	0.09%	198.02	0.13%	198.02	0.10%
应付股利	25.28	0.01%	25.28	0.01%				0.00%
其他应付款	6,214.78	3.31%	56,782.99	23.70%	9,927.71	6.51%	50,066.02	24.31%
一年内到期的非流动负债	174,622.94	92.98%	8,114.78	3.39%	4,662.55	3.06%	4,662.55	2.26%

项目	2016年6月30日				2015年12月31日			
	交易完成前		交易完成后		交易完成前		交易完成后	
	金额	占比	金额	占比	金额	占比	金额	占比
流动负债合计	97,347.08	51.83%	226,717.24	94.62%	140,297.55	91.97%	191,886.62	93.17%
长期借款	1,900.00	1.01%	-	0.00%	3,500.00	2.29%	3,500.00	1.70%
长期应付款	6,503.69	3.46%	6,503.69	2.71%	2,794.73	1.83%	2,794.73	1.36%
递延收益	4,517.51	2.41%	4,517.51	1.89%	4,866.74	3.19%	4,866.74	2.36%
递延所得税负债	181.61	0.10%	1,777.38	0.74%	192.05	0.13%	2,006.30	0.97%
其他非流动负债	83.36	0.04%	83.36	0.03%	895.88	0.59%	895.88	0.43%
非流动负债合计	13,186.18	7.02%	12,881.94	5.38%	12,249.39	8.03%	14,063.65	6.83%
负债合计	187,809.11	100%	239,599.18	100%	152,546.94	100%	205,950.27	100%

在负债规模方面，本次重组完成后，截至2016年6月30日上市公司负债总额由本次交易前的187,809.11万元上升至239,599.18万元，增加51,790.07万元，增幅为27.58%，主要原因系因本次交易现金支付的部分计入其他应付款所致。

### 3、本次交易前后偿债能力比较分析

项目	2016年6月30日		2015年12月31日	
	交易完成前	交易完成后	交易完成前	交易完成后
资产负债率（合并）	48.57%	49.12%	44.38%	46.45%
流动比率	0.89	0.80	1.03	0.89
速动比率	0.61	0.55	0.63	0.60

本次交易完成后上市公司的资产负债率有所下降，主要系本次交易形成的商誉大幅提升上市公司资产规模所致；流动比率和速动比率有所下降，主要原因为本次交易现金支付的部分计入其他应付款较多，导致交易完成后流动负债上升致使备考流动比率和速动比率出现一定下滑。

本次交易完成后，上市公司偿债能力指标虽有所下降，但总体仍处于合理水平，财务风险可控。

## （二）本次交易完成后上市公司盈利能力分析

### 1、本次交易前后营业收入、净利润分析

根据备考合并财务报表，假设本次交易于 2015 年 1 月 1 日完成，本次交易前后，上市公司 2015 年度的经营成果情况对比如下：

单位：万元

项目	2016 年度 1-6 月		2015 年度	
	交易完成前	交易完成后	交易完成前	交易完成后
营业收入	93,122.05	110,324.26	154,201.26	184,953.74
营业利润	12,106.13	15,332.79	16,827.20	22,654.62
利润总额	13,196.98	16,418.22	17,902.95	23,652.75
净利润	11,030.68	14,008.46	14,333.71	19,561.05
归属于母公司所有者的净利润	11,088.11	13,951.88	14,426.50	19,463.08

本次重组完成后，上市公司 2015 年度和 2016 年 1-6 月备考口径营业收入、利润总额和净利润与重组前有较大幅度提升，上市公司的盈利能力进一步增强。

## 2、本次交易前后盈利能力指标分析

项目	2016 年度 1-6 月份		2015 年度	
	交易完成前	交易完成后	交易完成前	交易完成后
销售毛利率	25.93%	28.16%	23.83%	26.37%
销售净利率	11.85%	12.70%	9.30%	10.58%
基本每股收益（元/股）	0.14	0.18	0.18	0.25
加权平均净资产收益率（扣除非经常性损益）	5.39%	5.62%	8.07%	8.72%

注 1：销售毛利率=（营业总收入-营业成本）/营业总收入

注 2：销售净利率=净利润/营业总收入

本次交易完成后，上市公司销售毛利率、销售净利率和扣非后加权平均净资产收益率均有所上升，基本每股收益将增厚。

## 五、本次交易对上市公司主营业务和可持续发展能力的影响

### （一）本次交易对上市公司的持续经营能力影响的分析

#### 1、本次交易对上市公司持续经营能力影响的分析

上市公司主要从事氟精细化学品的研发、生产和销售，主要产品类别包括医

药化学品、液晶化学品和农药化学品。本次交易完成后，上市公司将持有浙江手心 100%股权和佛山手心 90%股权，主营业务将增加特色化学原料药、化学制剂和中成药研发、生产与销售等业务。

浙江手心目前主要销售给下游制剂公司，佛山手心主要通过经销商销售给大中小各类医院、各类诊所、医药连锁公司，凭借过硬的研发创新、产品质量优势，浙江手心在医药行业建立了大量的优质客户，浙江手心产品远销二十多个国家和地区，在国内外市场均具有较高知名度，佛山手心在华南地区拥有不错的知名度和销售优势。

本次交易完成后，上市公司的资产规模、业务规模扩大，盈利能力以及抵御风险的能力将显著增强，财务状况将得到改善。通过本次交易，上市公司将能够形成新的利润增长板块，医药制造业的广阔发展前景，为上市公司的发展提供了更大的发展空间。

## 2、本次交易对上市公司未来经营的影响分析

首先，针对上市公司原有主业，通过本次交易，上市公司可以深入了解特色化学原料药、化学制剂和中成药行业的技术发展和市场需求，结合自身氟精细化工技术的多年积累，有助于现有医药化学产品在特色化学原料药、化学制剂等行业的推广应用。同时借助浙江手心和佛山手心长期积累的特色化学原料药、制剂和中药技术，将促进上市公司医药化学品产品的进一步开发，从而做强做大本行业；其次，通过本次重组，上市公司适时把握医药行业大发展的商业契机，通过吸收具有上下游产业关系的战略伙伴，实现在医药板块的整合和扩张，收入来源更加多元化，抗风险能力和盈利能力均将进一步提高。

## 3、本次交易对上市公司的财务安全性影响的分析

本次交易对上市公司的财务安全性影响的分析详见本节“四、本次交易后上市公司财务状况和盈利能力分析/（二）本次交易完成后公司盈利能力分析”。

## （二）本次交易对上市公司未来发展前景影响的分析

### 1、本次交易业务、资产、财务、人员、机构等方面整合计划分析

本次交易完成后，浙江手心成为永太科技全资子公司，佛山手心将成为永太

科技控股子公司，浙江手心和佛山手心将维持现有业务、资产、人员和机构，充分利用自身原有供应商资质、客户渠道等资源。同时，永太科技可以充分借助浙江手心在特色化学原料药领域、佛山手心在化学制剂和中成药领域的资源优势和技术研发优势，进行医药行业上下游产品的进一步开发。

本次交易完成后，永太科技将把自身规范、成熟的财务管理体系进一步引入到浙江手心和佛山手心财务工作中，从财务管理人员、财务管理制度等方面对标的公司进行整合和规范，更加有效地防范标的公司的运营、财务风险，降低运营成本。

其余整合计划分析请参见本节“五、本次交易对上市公司主营业务和可持续发展能力的影响/（一）本次交易对上市公司的持续经营能力影响的分析/1、本次交易对上市公司持续经营能力影响的分析”。

## 2、交易当年和未来两年拟执行的发展计划分析

交易完成当年和未来两年，永太科技将继续依托现有氟精细化工产品中的医药产品领域技术优势，为医药行业原料药、制剂等下游产业提供高质量的基础产品，深入了解特色化学原料药和化学制剂以及中成药行业的技术发展和市场需求，大力推广公司产品在医药行业的应用。同时，充分借助浙江手心特色化学原料药领域、佛山手心在化学制剂和中成药领域的资源优势和技术研发优势，进行医药行业上下游产品的进一步开发，进一步拓宽上市公司产品的类型和应用领域。本次重组完成后，上市公司将以专业法分工为依据，采用独立子公司或事业部制进行管理。其中，浙江手心作为子公司独立承担特色化学原料药业务的发展，集中精力将现有的特色化学原料药产品做强做大，佛山手心作为子公司独立承担化学制剂和中成药等业务的发展，在集中精力将现有产品做强做大的基础上将上市公司其他产品制剂化。

## （三）本次交易对上市公司当期每股收益等财务指标和非财务指标影响的分析

### 1、本次交易对上市公司主要财务指标及上市公司未来持续经营能力的影响分析

本次交易对上市公司主要财务指标及上市公司未来持续盈利能力的影响分析详见本节“四、本次交易后上市公司财务状况和盈利能力分析/（二）本次交易完成后公司盈利能力分析”。

## 2、本次交易对上市公司未来资本性支出的影响分析

本次募集配套资金总额不超过 70,000 万元，用于支付本次交易现金对价以及与本次重组相关的中介费用等，用于投资建设液晶产品项目、上海研究院建设项目、氟化盐循环利用项目和环保设施改造项目等项目。公司未来在资本性支出方面的投入主要通过自有资金或金融借款解决，尚未拟定其他的融资计划。

## 3、本次交易职工安置方案情况

根据本次交易相关协议，除标的公司的部分高级管理人员外，本次交易不改变该等员工与其工作单位之间的劳动合同关系，原劳动合同关系继续有效，因此，本次交易不涉及职工安置方案。

## 4、本次交易成本的具体情况以及对上市公司的影响分析

本次交易成本主要包括股权过户所涉及的税费，以及中介机构费用等，预计不超过 3,000 万元，公司将本次募集的配套资金用于支付上述费用，未显著增加公司资金压力。

## 第十节 财务会计信息

### 一、标的公司最近两年一期财务报表

#### （一）标的公司最近两年一期财务报表审计情况

立信会计师对浙江手心和佛山手心 2014 年、2015 年和 2016 年 1-6 月的财务报告进行了审计，分别出具了标准无保留意见的《审计报告》（信会师报字[2016]第 610633 号和信会师报字[2016]第 610634 号）。立信会计师认为：浙江手心和佛山手心财务报表在所有重大方面按照企业会计准则的规定编制，公允反映了浙江手心和佛山手心 2014 年 12 月 31 日、2015 年 12 月 31 日、2016 年 6 月 30 日的财务状况，2014 年度、2015 年度和 2016 年 1-6 月的经营成果和现金流量。

#### （二）标的公司浙江手心财务报表

##### 1、浙江手心资产负债表

单位：元

项目	2016 年 6 月 30 日	2015 年 12 月 31 日	2014 年 12 月 31 日
货币资金	29,598,032.67	33,958,734.97	40,002,709.28
应收票据	-	1,422,025.93	349,000.00
应收账款	28,980,178.31	22,816,210.33	19,917,121.15
预付款项	242,918.48	735,476.74	219,174.69
其他应收款	54,163,293.31	62,683,827.42	6,679,016.14
存货	57,200,017.36	53,933,830.05	40,118,874.51
其他流动资产	16,844,950.31	5,983,980.42	303,064.68
<b>流动资产合计</b>	<b>187,029,390.44</b>	<b>181,534,085.86</b>	<b>107,588,960.45</b>
长期股权投资		-	61,015,800.00
固定资产	41,736,329.52	39,684,333.89	32,984,143.26
在建工程	1,034,852.44	3,170,758.98	13,915,933.88
无形资产	1,211,127.09	1,247,831.43	1,368,612.57
长期待摊费用	8,236,814.65	8,736,903.86	739,178.10
递延所得税资产	873,996.00	149,325.82	1,054,942.16
其他非流动资产	1,715,084.49	246,150.00	352,000.00
<b>非流动资产合计</b>	<b>54,808,204.19</b>	<b>53,235,303.98</b>	<b>111,430,609.97</b>



项目	2016年6月30日	2015年12月31日	2014年12月31日
<b>资产总计</b>	241,837,594.63	<b>234,769,389.84</b>	<b>219,019,570.42</b>
短期借款	51,750,000.00	57,250,000.00	57,300,000.00
应付票据	19,000,000.00	34,000,000.00	19,000,000.00
应付账款	8,301,602.74	8,069,288.20	9,057,994.84
预收款项	201,123.67	96,569.27	208,081.88
应付职工薪酬	3,607,138.21	4,808,300.37	5,954,817.51
应交税费	2,778,881.01	1,884,981.42	8,664,753.53
其他应付款	18,170,195.49	17,611,053.67	43,966,655.80
<b>流动负债合计</b>	<b>103,808,941.12</b>	<b>123,720,192.93</b>	<b>144,152,303.56</b>
<b>非流动负债合计</b>	-	-	-
<b>负债合计</b>	<b>103,808,941.12</b>	<b>123,720,192.93</b>	<b>144,152,303.56</b>
实收资本	20,348,076.25	20,348,076.25	20,348,076.25
盈余公积	10,174,038.13	10,174,038.13	10,174,038.13
未分配利润	107,506,539.13	80,527,082.53	44,345,152.48
<b>所有者权益合计</b>	<b>138,028,653.51</b>	<b>111,049,196.91</b>	<b>74,867,266.86</b>
<b>负债和所有者权益总计</b>	<b>241,837,594.63</b>	<b>234,769,389.84</b>	<b>219,019,570.42</b>

## 2、浙江手心利润表

单位：元

项目	2016年1-6月	2015年度	2014年度
营业收入	115,014,608.43	207,061,902.24	148,253,102.80
营业成本	67,649,821.52	135,894,169.57	110,533,786.64
营业税金及附加	1,193,392.73	1,447,878.61	1,177,431.44
销售费用	3,068,342.86	6,315,688.42	5,453,575.46
管理费用	10,252,171.03	22,462,603.22	16,971,692.29
财务费用	839,727.74	1,276,574.70	3,917,257.66
资产减值损失	272,409.87	-317,219.83	429,112.86
公允价值变动收益		-	-
投资收益		2,749,414.00	-
营业利润	31,738,742.68	42,731,621.55	9,770,246.45
营业外收入	5,969.47	382,286.51	335,588.39
营业外支出	145,738.70	439,738.48	626,839.47
利润总额	31,598,973.45	42,674,169.58	9,478,995.37
所得税费用	4,619,516.85	6,492,239.53	1,490,542.11
净利润	26,979,456.60	36,181,930.05	7,988,453.26
综合收益总额	26,979,456.60	36,181,930.05	7,988,453.26

## 3、浙江手心现金流量表

单位：元

项目	2016年1-6月	2015年度	2014年度
<b>一、经营活动产生的现金流量：</b>			
销售商品、提供劳务收到的现金	108,424,264.37	199,064,678.67	147,295,598.29
收到的税费返还	2,135,080.06	7,414,538.57	325,892.51
收到其他与经营活动有关的现金	1,435,841.79	2,614,778.38	887,399.59
经营活动现金流入小计	111,995,186.22	209,093,995.62	148,508,890.39
购买商品、接受劳务支付的现金	74,592,504.20	120,978,274.96	49,776,663.47
支付给职工以及为职工支付的现金	14,248,093.26	24,471,793.81	18,259,056.63
支付的各项税费	6,327,618.29	14,184,545.59	5,950,842.06
支付其他与经营活动有关的现金	5,783,608.71	17,282,863.53	13,600,190.05
经营活动现金流出小计	100,951,824.46	176,917,477.89	87,586,752.21
<b>经营活动产生的现金流量净额</b>	<b>11,043,361.76</b>	<b>32,176,517.73</b>	<b>60,922,138.18</b>
<b>二、投资活动产生的现金流量：</b>			
收回投资收到的现金	-	-	-
取得投资收益收到的现金	-	-	-
处置固定资产、无形资产和其他长期资产收回的现金净额	-	32,564.10	61,411.34
收到其他与投资活动有关的现金	7,000,000.00	-	-
投资活动现金流入小计	7,000,000.00	32,564.10	61,411.34
购建固定资产、无形资产和其他长期资产支付的现金	4,238,864.95	10,003,076.61	16,300,470.75
投资支付的现金	11,000,000.00	5,000,000.00	
取得子公司及其他营业单位支付的现金净额	-	17,294,600.00	34,764,300.00
支付其他与投资活动有关的现金	-	1,782,483.86	-
投资活动现金流出小计	15,238,864.95	34,080,160.47	51,064,770.75
<b>投资活动产生的现金流量净额</b>	<b>-8,238,864.95</b>	<b>-34,047,596.37</b>	<b>-51,003,359.41</b>
<b>三、筹资活动产生的现金流量：</b>			
吸收投资收到的现金			
取得借款收到的现金	43,750,000.00	97,250,000.00	105,300,000.00
收到其他与筹资活动有关的现金	4,500,000.00	-	17,000,000.00
筹资活动现金流入小计	48,250,000.00	97,250,000.00	122,300,000.00
偿还债务支付的现金	49,250,000.00	97,300,000.00	93,750,000.00
分配股利、利润或偿付利息支付的现金	1,665,199.11	4,122,895.67	4,710,709.35
支付其他与筹资活动有关的现金	4,500,000.00	-	-
筹资活动现金流出小计	55,415,199.11	101,422,895.67	98,460,709.35

项目	2016年1-6月	2015年度	2014年度
筹资活动产生的现金流量净额	-7,165,199.11	-4,172,895.67	23,839,290.65
四、汇率变动对现金及现金等价物的影响	-	-	-
五、现金及现金等价物净增加额	-4,360,702.30	-6,043,974.31	33,758,069.42
加：期初现金及现金等价物余额	33,958,734.97	40,002,709.28	6,244,639.86
六、期末现金及现金等价物余额	29,598,032.67	33,958,734.97	40,002,709.28

### （三）标的公司佛山手心财务报表

#### 1、佛山手心资产负债表

单位：元

项目	2016年6月30日	2015年12月31日	2014年12月31日
货币资金	20,295,105.92	14,130,409.95	21,113,610.51
应收票据	7,527,233.70	10,409,489.59	500,146.60
应收账款	26,659,255.89	24,465,134.00	16,116,664.37
预付款项	1,308,028.76	375,941.95	780,440.91
其他应收款	18,191,160.50	17,518,173.38	17,552,222.86
存货	18,725,504.80	14,935,646.74	14,085,334.22
其他流动资产	7,000,000.00	-	-
<b>流动资产合计</b>	<b>99,706,289.57</b>	<b>81,834,795.61</b>	<b>70,148,419.47</b>
固定资产	46,027,701.71	38,709,984.97	40,855,726.02
在建工程	125,521.39	5,608,125.68	151,906.06
无形资产	17,539,516.79	17,884,200.47	18,114,800.00
长期待摊费用	132,500.00	212,000.00	-
其他非流动资产	249,220.51	166,800.00	1,275,144.90
<b>非流动资产合计</b>	<b>64,074,460.40</b>	<b>62,581,111.12</b>	<b>60,397,576.98</b>
<b>资产总计</b>	<b>163,780,749.97</b>	<b>144,415,906.73</b>	<b>130,545,996.45</b>
应付账款	9,121,615.47	2,237,668.67	4,308,833.64
预收款项	1,371,759.15	1,071,464.21	1,480,031.80
应付职工薪酬	1,718,057.91	2,981,344.14	1,466,649.13
应交税费	2,910,044.89	2,108,018.03	1,192,611.74
其他应付款	46,150,788.21	46,910,246.57	54,442,293.48
<b>流动负债合计</b>	<b>61,272,265.63</b>	<b>55,308,741.62</b>	<b>62,890,419.79</b>
<b>非流动负债合计</b>	<b>-</b>	<b>-</b>	<b>-</b>
<b>负债合计</b>	<b>61,272,265.63</b>	<b>55,308,741.62</b>	<b>62,890,419.79</b>
实收资本	213,150,000.00	213,150,000.00	213,150,000.00
资本公积	-3,841,622.50	-3,841,622.50	-3,841,622.50
未分配利润	-106,799,893.16	-120,201,212.39	-141,652,800.84

项目	2016年6月30日	2015年12月31日	2014年12月31日
归属于母公司所有者权益合计	102,508,484.34	89,107,165.11	67,655,576.66
少数股东权益	-	-	-
<b>所有者权益合计</b>	<b>102,508,484.34</b>	<b>89,107,165.11</b>	<b>67,655,576.66</b>
<b>负债和所有者权益总计</b>	<b>163,780,749.97</b>	<b>144,415,906.73</b>	<b>130,545,996.45</b>

## 2、佛山手心利润表

单位：元

项目	2016年1-6月	2015年度	2014年度
营业收入	57,007,461.98	100,462,903.85	70,428,098.82
营业成本	25,425,417.13	50,779,023.20	47,852,041.16
营业税金及附加	787,590.01	1,119,337.36	510,803.25
销售费用	11,902,489.62	17,521,201.60	19,420,727.50
管理费用	5,346,388.26	8,002,055.96	16,627,744.01
财务费用	-382,855.65	-522,590.80	-633,140.01
资产减值损失	612,650.32	1,342,623.71	1,436,793.20
公允价值变动收益		-	-
投资收益		-	-
营业利润	13,315,782.29	22,221,252.82	-14,786,870.29
营业外收入	200,290.30	134,517.29	106,636.61
营业外支出	114,753.36	853,232.95	695,521.67
利润总额	13,401,319.23	21,502,537.16	-15,375,755.35
所得税费用		50,948.71	
净利润	13,401,319.23	21,451,588.45	-15,375,755.35
归属于母公司所有者的净利润	13,401,319.23	21,451,588.45	-15,375,755.35
少数股东损益	-	-	-

## 3、佛山手心现金流量表

单位：元

项目	2016年1-6月	2015年度	2014年度
<b>一、经营活动产生的现金流量：</b>			
销售商品、提供劳务收到的现金	58,513,415.65	98,693,372.46	89,202,031.63
收到的税费返还		-	-
收到其他与经营活动有关的现金	2,578,082.35	953,052.64	1,996,099.04
经营活动现金流入小计	61,091,498.00	99,646,425.10	91,198,130.67
购买商品、接受劳务支付的现金	12,436,443.62	51,258,523.20	45,581,575.89
支付给职工以及为职工支付的现金	8,842,731.58	12,730,536.60	15,498,788.09

项目	2016年1-6月	2015年度	2014年度
支付的各项税费	7,155,927.93	11,004,912.92	6,289,533.91
支付其他与经营活动有关的现金	15,523,916.47	23,691,292.02	18,983,448.94
经营活动现金流出小计	43,959,019.60	98,685,264.74	86,353,346.83
<b>经营活动产生的现金流量净额</b>	<b>17,132,478.40</b>	<b>961,160.36</b>	<b>4,844,783.84</b>
<b>二、投资活动产生的现金流量：</b>		-	-
收回投资收到的现金	3,000,000.00	-	-
取得投资收益收到的现金		-	-
处置固定资产、无形资产和其他长期资产收回的现金净额	38,290.36	-	-
收到其他与投资活动有关的现金		-	-
投资活动现金流入小计	3,038,290.36	-	-
购建固定资产、无形资产和其他长期资产支付的现金	4,006,072.79	7,944,360.92	1,771,459.62
投资支付的现金	10,000,000.00		
投资活动现金流出小计	14,006,072.79	7,944,360.92	1,771,459.62
<b>投资活动产生的现金流量净额</b>	<b>-10,967,782.43</b>	<b>-7,944,360.92</b>	<b>-1,771,459.62</b>
<b>三、筹资活动产生的现金流量：</b>		-	-
吸收投资收到的现金		-	-
其中：子公司吸收少数股东投资收到的现金		-	-
取得借款收到的现金			
收到其他与筹资活动有关的现金	4,500,000.00	-	-
筹资活动现金流入小计	4,500,000.00	-	-
偿还债务支付的现金		-	-
分配股利、利润或偿付利息支付的现金		-	-
支付其他与筹资活动有关的现金	4,500,000.00	-	17,000,000.00
筹资活动现金流出小计	4,500,000.00	-	17,000,000.00
<b>筹资活动产生的现金流量净额</b>	<b>-</b>	<b>-</b>	<b>-17,000,000.00</b>
<b>四、汇率变动对现金及现金等价物的影响</b>	<b>-</b>	<b>-</b>	<b>-</b>
<b>五、现金及现金等价物净增加额</b>	<b>6,164,695.97</b>	<b>-6,983,200.56</b>	<b>-13,926,675.78</b>
加：期初现金及现金等价物余额	14,130,409.95	21,113,610.51	35,040,286.29
<b>六、期末现金及现金等价物余额</b>	<b>20,295,105.92</b>	<b>14,130,409.95</b>	<b>21,113,610.51</b>

## 二、上市公司最近一年及一期备考合并财务报表

### （一）上市公司备考财务报表的编制基础

备考合并财务报表编制基础为本公司 2015 年度经审核、2016 年 1-6 月经审

阅的合并财务报表和浙江手心制药有限公司、佛山手心制药有限公司经审计的各自单体 2015 年度、2016 年 1-6 月财务报表。本备考合并财务报表系根据编制备考合并报表的假设，以持续经营为基础，根据实际发生的交易和事项，按照财政部颁布的《企业会计准则——基本准则》和各项具体会计准则、企业会计准则应用指南、企业会计准则解释及其他相关规定编制财务报表。

本公司 2016 年 1-6 月的财务报表经立信会计师事务所（特殊普通合伙）审阅。浙江手心制药有限公司及佛山手心制药有限公司各自单体 2015 年度、2016 年 1-6 月的财务报表经立信会计师事务所（特殊普通合伙）审计。本公司编制 2015 年度、2016 年 1-6 月的备考财务报表时，对浙江手心制药有限公司、佛山手心制药有限公司的会计政策和会计估计中与本公司会计政策和会计估计有重大差异的部分，已经按照本公司的会计政策和会计估计进行了调整。

备考合并财务报表是在假定以非公开发行股份和现金支付相结合的方式购买浙江手心 100%的股权、佛山手心 90%的交易事项，已于 2015 年 1 月 1 日实施完毕，公司自 2015 年 1 月 1 日起将浙江手心、佛山手心纳入合并范围，编制了 2015 年度备考合并财务报表，包括备考资产负债表和备考利润表。

备考财务报表根据以下假设基础编制：

1、本次交易能够获得本公司股东大会的批准，并获得中国证券监督管理委员会的核准。

2、假设本公司收购合并浙江手心 100%股权、佛山手心 90%的股权架构于 2015 年 1 月 1 日业已存在，自 2015 年 1 月 1 日起将拟购买资产纳入财务报表的编制范围，公司按照此架构持续经营。

3、因收购浙江手心 100%股权、佛山手心 90%的股权而产生的费用及税务等影响不在备考合并财务报表中反映。

## （二）上市公司备考合并财务报表的审阅意见

根据立信会计师的审阅，立信会计师没有注意到任何事项使其相信永太科技备考合并财务报表没有按照企业会计准则和备考合并财务报表的编制基础和方法的规定编制，未能在所有重大方面公允反映永太科技 2015 年 12 月 31 日、2016 年 6 月 30 日的备考合并财务状况以及 2015 年度、2016 年 1-6 月的备考合并经营

成果。

### （三）上市公司备考合并财务报表

#### 1、备考合并资产负债表

单位：元

项 目	2016年6月30日	2015年12月31日	2014年12月31日
货币资金	421,231,183.67	470,703,099.74	387,668,104.23
以公允价值计量且其变动计入当期损益的金融资产	-	-	3,040,000.00
应收票据	41,225,440.25	27,144,287.52	22,830,104.60
应收账款	591,522,158.19	482,785,225.49	351,424,562.76
预付款项	62,571,355.44	46,305,156.46	23,747,388.68
应收利息			577,785.65
其他应收款	76,213,652.74	74,341,001.78	15,027,480.26
存货	571,007,987.12	556,395,144.20	447,699,127.92
其他流动资产	58,822,467.21	45,514,559.36	63,847,227.48
<b>流动资产合计</b>	<b>1,822,594,244.62</b>	<b>1,703,188,474.55</b>	<b>1,315,861,781.58</b>
可供出售金融资产	28,651,072.00	28,651,072.00	28,151,072.00
长期股权投资	245,167,406.91	210,953,934.71	170,037,173.78
固定资产	1,127,625,775.82	1,015,108,136.27	880,884,965.90
在建工程	240,775,136.97	169,148,146.20	138,804,614.65
无形资产	357,898,836.16	327,696,435.51	337,185,543.12
开发支出	70,708,334.36	50,318,337.41	26,422,480.98
商誉	735,323,886.63	723,810,359.86	492,321,268.72
长期待摊费用	9,147,113.80	9,610,123.91	1,717,267.92
递延所得税资产	23,525,131.99	23,245,358.50	14,453,466.55
其他非流动资产	215,968,052.46	172,284,987.52	32,494,455.50
<b>非流动资产合计</b>	<b>3,054,790,747.10</b>	<b>2,730,826,891.89</b>	<b>2,122,472,309.11</b>
<b>资产合计</b>	<b>4,877,384,991.72</b>	<b>4,434,015,366.44</b>	<b>3,438,334,090.69</b>
短期借款	1,025,220,768.33	784,053,000.00	328,257,070.00
以公允价值计量且其变动计入当期损益的金融负债	3,166,900.00	4,797,900.00	
应付票据	254,353,151.56	266,232,714.35	233,821,276.23
应付账款	280,600,245.17	250,377,980.10	190,969,722.36

项 目	2016年6月30日	2015年12月31日	2014年12月31日
预收款项	14,948,277.07	14,654,276.21	2,727,037.88
应付职工薪酬	15,302,891.16	18,830,996.92	14,368,368.74
应交税费	22,249,147.77	30,653,505.29	39,617,890.44
应付利息	2,100,513.80	1,980,243.71	3,188,474.28
应付股利	252,789.60		
其他应付款	567,829,855.34	446,798,360.04	394,015,221.06
一年内到期的非流动负债	81,147,830.03	46,625,453.67	10,367,568.00
<b>流动负债合计</b>	<b>2,267,172,369.83</b>	<b>1,918,866,229.29</b>	<b>1,217,332,628.99</b>
长期借款	-	35,000,000.00	19,000,000.00
长期应付款	65,036,926.06	27,947,293.44	
预计负债	-	-	2,192,600.00
递延收益	45,175,141.50	48,667,380.50	21,866,782.88
递延所得税负债	17,773,776.29	20,063,022.30	22,234,727.89
其他非流动负债	833,580.00	8,958,787.00	15,551,352.00
<b>非流动负债合计</b>	<b>128,819,423.85</b>	<b>140,636,483.24</b>	<b>80,845,462.77</b>
<b>负债合计</b>	<b>2,395,991,793.68</b>	<b>2,059,502,712.53</b>	<b>1,298,178,091.76</b>
股本	819,049,929.00	819,142,329.00	305,490,477.00
资本公积	995,448,022.64	995,118,969.32	1,450,584,589.07
减：库存股	9,462,947.00	17,917,574.00	25,918,920.00
其他综合收益	1,794,552.96	837,754.66	-379,236.68
专项储备	181,819.48	17,321.78	150,630.84
盈余公积	61,337,526.79	61,337,526.79	47,504,801.37
未分配利润	555,556,828.65	463,954,675.13	311,681,715.32
归属于母公司所有者权益合计	2,423,905,732.52	2,322,491,002.68	2,089,114,056.92
少数股东权益	57,487,465.51	52,021,651.23	51,041,942.01
<b>所有者权益合计</b>	<b>2,481,393,198.04</b>	<b>2,374,512,653.91</b>	<b>2,140,155,998.93</b>
<b>负债和所有者权益总计</b>	<b>4,877,384,991.72</b>	<b>4,434,015,366.44</b>	<b>3,438,334,090.69</b>

## 2、备考合并利润表

单位：元

项 目	2016年1-6月	2015年度
一、营业总收入	1,103,242,619.63	1,849,537,385.27
其中：营业收入	1,103,242,619.63	1,849,537,385.27
二、营业总成本	964,363,551.60	1,641,687,044.73



其中：营业成本	792,587,461.89	1,361,793,742.00
营业税金及附加	5,461,833.37	9,519,860.90
销售费用	32,830,876.51	46,144,629.39
管理费用	112,725,532.81	203,489,252.03
财务费用	16,853,536.25	7,308,907.77
资产减值损失	3,904,310.77	13,430,652.65
加：公允价值变动收益	1,631,000.00	-7,837,900.00
投资收益	12,817,823.62	26,533,760.08
其中：对联营企业和合营企业的投资收益	16,143,472.20	22,725,050.44
<b>三、营业利润</b>	<b>153,327,891.65</b>	<b>226,546,200.62</b>
营业外收入	13,227,455.31	15,828,852.81
其中：非流动资产处置利得	2,303,908.74	1,466,953.54
营业外支出	2,373,170.84	5,847,554.75
其中：非流动资产处置损失	1,402,377.15	597,558.81
<b>四、利润总额</b>	<b>164,182,176.12</b>	<b>236,527,498.68</b>
所得税费用	24,097,579.46	40,917,001.33
<b>五、净利润</b>	<b>140,084,596.66</b>	<b>195,610,497.35</b>
归属于母公司所有者的净利润	139,518,782.38	194,630,788.13
少数股东损益	565,814.28	979,709.22

## 第十一节 同业竞争与关联交易

### 一、本次交易对同业竞争的影响

#### （一）同业竞争情况

本次交易完成前，上市公司与实际控制人、控股股东及其控制的关联方之间不存在同业竞争情况。本次交易完成后，浙江手心将成为上市公司全资子公司，佛山手心将成为上市公司控股子公司，上市公司控股股东、实际控制人未发生变化。本次交易不会导致上市公司与实际控制人、控股股东及其控制的关联方之间产生同业竞争情况。

#### （二）避免同业竞争的措施

##### 1、上市公司实际控制人关于避免同业竞争的承诺

为保障上市公司及上市公司其他股东的合法权益，避免同业竞争事项，上市公司控股股东、实际控制人王莺妹、何人宝夫妇于 2016 年 4 月 7 日出具《关于避免同业竞争的承诺函》，承诺如下：

“（1）在本承诺函签署之日，本人未直接或间接经营任何与上市公司及其下属子公司经营的业务构成竞争或可能构成竞争的公司、企业或其他经营实体，本人与上市公司及其下属子公司不存在同业竞争。

“（2）自本承诺函签署之日起，本人将不直接或间接经营任何与上市公司及其下属子公司经营的业务构成竞争或可能构成竞争的业务，也不参与投资任何与上市公司及其下属子公司生产的产品或经营的业务构成竞争或可能构成竞争的其他公司、企业或其他经营实体。

“（3）自承诺函签署之日起，如上市公司及其下属子公司进一步拓展产品和业务范围，本人保证不直接或间接经营任何与上市公司及其下属子公司经营拓展后的产品或业务相竞争的业务，也不参与投资任何与上市公司及其下属子公司生产的产品或经营的业务构成竞争或可能构成竞争的其他公司、企业或其他经营实体。

“（4）在机器人与上市公司存在关联关系期间，本承诺函为有效之承诺。如上述承诺被证明为不真实或未被遵守，本人将向上市公司赔偿一切直接和间接损失，并承担相应的法律责任。”

## 2、标的资产实际控制人及其控制的关联方关于避免同业竞争的承诺

为进一步避免潜在的同业竞争，范伟荣、胡沛兴，中国医化与香港手心分别出具了《关于避免同业竞争的承诺函》，承诺如下：

“本人目前没有通过直接或间接控制的经营实体或以自然人名义从事与上市公司相同或相似的业务。本次交易完成后5年内，本人不从事（包括但不限于投资、任职、受托经营等）与上市公司及其控股公司营业范围内存在直接竞争和间接竞争关系的业务。如本人或本人直接或间接控制的经营实体现有或未来的经营活动可能与上市公司及其控股公司发生同业竞争或与上市公司及其控股公司发生利益冲突，本人将放弃或将促使直接或间接控制的经营实体无条件放弃可能发生同业竞争的业务，或将直接或间接控制的经营实体以公平、公允的市场价格在适当时机全部注入上市公司及其控股公司或对外转让。如因违反上述承诺而给上市公司造成损失的，本人应承担全部赔偿责任。”

“本公司目前没有通过直接或间接控制的经营实体或以自然人名义从事与上市公司相同或相似的业务。本次交易完成后，本公司将不会通过直接或间接控制的经营实体或以自然人名义从事与上市公司及其控股公司相同或相似的业务。如本公司或本公司直接或间接控制的经营实体现有或未来的经营活动可能与上市公司及其控股公司发生同业竞争或与上市公司及其控股公司发生利益冲突，本公司将放弃或将促使直接或间接控制的经营实体无条件放弃可能发生同业竞争的业务，或将直接或间接控制的经营实体以公平、公允的市场价格在适当时机全部注入上市公司及其控股公司或对外转让。如因违反上述承诺而给上市公司造成损失的，本公司应承担全部赔偿责任。”

综上所述，本次交易并未导致上市公司实际控制人变更。上市公司的控股股

东、实际控制人及其控制的企业及其关联企业目前没有以任何形式从事与上市公司、上市公司控股公司以及浙江手心和佛山手心的主营业务构成或可能构成直接或间接竞争关系的业务或活动。

## 二、本次交易对关联交易的影响

### （一）本次交易前关联交易情况

#### 1、本次交易前上市公司关联方与关联交易情况

##### 1) 本次交易前上市公司关联方情况

依据《公司法》、《企业会计准则》相关规定，截止本报告书签署日上市公司的关联方和关联关系如下：

##### ①上市公司 5% 以上主要股东

关联方名称	与上市公司关系
王莺妹、何人宝夫妇	上市公司的控股股东、实际控制人，直接持有上市公司 42.42% 的股权，通过永太控股间接持有上市公司 6.31% 股权。
浙江永太控股有限公司	持有上市公司 6.31% 股权，受控股股东、实际控制人合计全资控制，为一致行动人。

##### ②公司控股子公司和参股公司

关联方名称	与上市公司关系
滨海永太医化有限公司	全资子公司，上市公司持有其 100% 股权
山东沾化永太药业有限公司	全资子公司，上市公司持有其 100% 股权
海南鑫辉矿业有限公司	控股子公司，上市公司持有其 70% 股权
浙江永太药业有限公司	全资子公司，上市公司持有其 100% 股权
浙江永太新材料有限公司	全资子公司，上市公司持有其 100% 股权
上海永太医药科技有限公司	全资子公司，上市公司持有其 100% 股权
滨海永利化工贸易有限公司	全资子公司，上市公司持有其 100% 股权
永太科技（美国）有限公司	全资子公司，上市公司持有其 100% 股权
上海浓辉化工有限公司	全资子公司，上市公司持有其 100% 股权
浙江卓越精细化学品有限公司	全资子公司，上市公司持有其 100% 股权
重庆永原盛科技有限公司	控股子公司，上市公司持有其 51% 股权
邵武永太高新材料有限公司	控股子公司，上市公司持有其 60% 股权
江西富祥药业股份有限公司	参股公司，上市公司持有其 18.42% 股权
深圳美赛达科技股份有限公司	参股公司，上市公司持有其 10.50% 股权
上海科瓴医疗科技有限公司	参股公司，上市公司持有其 19% 股权

宁波梅山保税港区永太盈富股权投资基金合伙企业（有限合伙）	参股企业，上市公司持有其 19% 份额
宁波梅山保税港区永诚永太股权投资基金合伙企业（有限合伙）	参股企业，上市公司持有其 19% 份额

## ③上市公司控股股东与实际控制人控制的其他企业

关联方名称	与上市公司关系
浙江科迪永成新材料有限公司	永太控股持有其 100% 股权
北京永誉信投资咨询有限公司	永太控股持有其 86% 股权
丽水市鑫隆矿业有限公司	永太控股持有其 61% 股权

注：丽水市鑫隆矿业有限公司已签署转让协议，工商变更手续正在办理过程中。

## ④上市公司董事、监事、高级管理人员

关联方名称	在上市公司担任的职务
王莺妹	董事长
何人宝	董事、总经理
陈丽洁	董事、财务总监
罗建荣	董事
金逸中	董事、副总经理
邵鸿鸣	董事
毛美英	独立董事
杨光亮	独立董事
苏为科	独立董事
项玉燕	监事会主席
黄伟斌	监事
张小华	监事
王丽荣	职工监事
林宝明	职工监事
王春华	副总经理
章正秋	副总经理
周智华	副总经理
白友桥	副总经理
黄锦峰	副总经理
卫禾耕	副总经理
戴涛	副总经理、董事会秘书

## 2) 本次交易前上市公司的关联交易

根据立信会计师出具的（信会师报字 [2016] 第 610293 号）《审计报告》和公司未经审计 2016 年半年度财务报告，2015 年度和 2016 年 1-6 月上市公司与关联方发生的关联交易如下：

## (1) 2015 年接受关联方担保情况

A、截止 2015 年 12 月 31 日，浙江永太控股有限公司、王莺妹、何人宝共同为中国银行股份有限公司临海支行 16,000,000.00 元短期借款提供担保，该笔款项的期限为 2015 年 1 月 23 日至 2016 年 1 月 20 日（既有抵押又有关联方担保）。

B、截止 2015 年 12 月 31 日，浙江永太控股有限公司、王莺妹、何人宝共同为中国银行股份有限公司临海支行 20,000,000.00 元短期借款提供担保，该笔款项的期限为 2015 年 1 月 24 日至 2016 年 1 月 15 日（既有抵押又有关联方担保）。

C、截止 2015 年 12 月 31 日，浙江永太控股有限公司、王莺妹、何人宝共同为中国银行股份有限公司临海支行 20,000,000.00 元短期借款提供担保，该笔款项的期限为 2015 年 2 月 11 日至 2016 年 2 月 5 日（既有抵押又有关联方担保）。

D、截止 2015 年 12 月 31 日，浙江永太控股有限公司、王莺妹、何人宝共同为中国银行股份有限公司临海支行 9,000,000.00 元短期借款提供担保，该笔款项的期限为 2015 年 4 月 5 日至 2016 年 3 月 25 日。

E、截止 2015 年 12 月 31 日，浙江永太控股有限公司、王莺妹、何人宝共同为中国银行股份有限公司临海支行 2,000,000.00 元短期借款提供担保，该笔款项的期限为 2015 年 4 月 16 日至 2016 年 4 月 5 日。

F、截止 2015 年 12 月 31 日，浙江永太控股有限公司、王莺妹、何人宝共同为中国银行股份有限公司临海支行 26,603,000.00 元出口商贴提供担保。

G、截止 2015 年 12 月 31 日，浙江永太控股有限公司、王莺妹、何人宝共同为中国农业银行股份有限公司临海支行 30,000,000.00 元短期借款提供担保，该笔款项的期限为 2015 年 5 月 25 日至 2016 年 5 月 5 日。

H、截止 2015 年 12 月 31 日，浙江永太控股有限公司、王莺妹、何人宝共同为中国农业银行股份有限公司临海支行 20,000,000.00 元贸易融资提供担保，该笔款项的期限为 2015 年 9 月 25 日至 2016 年 3 月 23 日。

I、截止 2015 年 12 月 31 日，浙江永太控股有限公司、王莺妹、何人宝共同为中国农业银行股份有限公司临海支行 20,000,000.00 元短期借款提供担

保，该笔款项的期限为2015年11月10日至2016年11月9日。

J、截止2015年12月31日，王莺妹、何人宝共同为公司在中国光大银行股份有限公司台州分行13,800,000.00元短期借款提供担保，该笔款项的期限为2015年5月20日至2016年3月24日。

K、截止2015年12月31日，王莺妹、何人宝共同为公司在中国光大银行股份有限公司台州分行17,900,000.00元短期借款提供担保，该笔款项的期限为2015年5月28日至2016年3月24日。

L、截止2015年12月31日，浙江永太控股有限公司、王莺妹、何人宝共同为公司在中国光大银行股份有限公司台州分行23,500,000.00元短期借款提供担保，该笔款项的期限为2015年11月13日至2016年8月13日。

M、截止2015年12月31日，浙江永太控股有限公司、王莺妹、何人宝共同为公司在中国兴业银行股份有限公司临海支行30,000,000.00元短期借款提供担保，该笔款项的期限为2015年4月14日至2016年4月13日。

N、截止2015年12月31日，浙江永太控股有限公司、王莺妹、何人宝共同为公司在中国兴业银行股份有限公司临海支行35,000,000.00元短期借款提供担保，该笔款项的期限为2015年5月13日至2016年5月13日。

O、截止2015年12月31日，浙江永太控股有限公司、王莺妹、何人宝共同为公司在中国兴业银行股份有限公司临海支行39,000,000.00元短期借款提供担保，该笔款项的期限为2015年11月16日至2016年5月12日（既有抵押又有关联方担保）。

P、截止2015年12月31日，王莺妹、何人宝共同为公司在中国宁波银行股份有限公司台州分行50,000,000.00元短期借款提供担保，该笔款项的期限为2015年6月12日至2016年1月10日。

Q、截止2015年12月31日，王莺妹、何人宝共同为公司在中国中信银行股份有限公司台州分行23,000,000.00元商票贴现提供担保，该笔款项的期限为2015年11月13日至2016年9月26日。

R、截止2015年12月31日，浙江永太控股有限公司、王莺妹、何人宝共同为公司在中国平安银行股份有限公司台州分行80,000,000.00元短期借款提供担保，

该笔款项的期限为 2015 年 5 月 10 日至 2016 年 5 月 4 日。

S、截止 2015 年 12 月 31 日，王莺妹、何人宝共同为公司在平安信托有限责任公司 90,000,000.00 元信托贷款提供担保，该笔款项的期限为 2015 年 5 月 10 日至 2016 年 5 月 4 日。

T、截止 2015 年 12 月 31 日，浙江永太控股有限公司、王莺妹、何人宝共同为公司在兴业银行股份有限公司临海支行 50,000,000.00 元短期借款提供担保，该笔款项的期限为 2015 年 12 月 5 日至 2016 年 12 月 5 日。

U、截止 2015 年 12 月 31 日，浙江永太控股有限公司、王莺妹、何人宝共同为公司在华夏银行股份有限公司台州分行 18,000,000.00 元短期借款提供担保，该笔款项的期限为 2015 年 12 月 8 日至 2016 年 12 月 5 日。

V、截止 2015 年 12 月 31 日，浙江永太控股有限公司、王莺妹、何人宝共同为公司在华夏银行股份有限公司台州分行 20,000,000.00 元短期借款提供担保，该笔款项的期限为 2015 年 12 月 14 日至 2016 年 12 月 1 日。

W、截止 2015 年 12 月 31 日，浙江永太控股有限公司、王莺妹、何人宝共同为公司在华夏银行台州分行 16,000,000.00 元长期借款提供担保，该笔款项的期限为 2013 年 8 月 30 日至 2016 年 8 月 30 日。

X、截止 2015 年 12 月 31 日，浙江永太控股有限公司、王莺妹、何人宝共同为公司在中国银行临海支行 2,000,000.00 元长期借款提供担保，该笔款项的期限为 2015 年 4 月 16 日至 2016 年 10 月 5 日。

Y、截止 2015 年 12 月 31 日，浙江永太控股有限公司、王莺妹、何人宝共同为公司在中国银行临海支行 14,000,000.00 元长期借款提供担保，该笔款项的期限为 2015 年 4 月 16 日至 2017 年 4 月 5 日。

Z、截止至 2015 年 12 月 31 日，浙江永太控股有限公司、王莺妹、何人宝为公司在民生银行有限公司台州营业部开具的 29,809,227.40 万元银行承兑汇票提供担保，该票据期限为 2015 年 8 月 11 日至 2016 年 2 月 11 日；公司存入承兑汇票保证金为 8,942,769.00 元。

截止 2015 年 12 月 31 日，浙江永太控股有限公司、王莺妹、何人宝共同为公司在光大银行股份有限公司台州支行开具的 63,643,722.20 元银行承兑汇



票提供担保，该票据期限分别为2015年10月16日至2016年4月16日、2015年9月11日至2016年3月11日；公司存入承兑汇票保证金为19,093,330.00元。

截止2015年12月31日，浙江永太控股有限公司、王莺妹、何人宝共同为在中国银行股份有限公司临海支行开具的47,000,000.00元银行承兑汇票提供担保，该票据期限分别为2015年8月13日至2016年2月12日和2015年9月10日至2016年3月10日；公司存入承兑汇票保证金为0。

## （2）2016年1-6月接受关联方担保情况

截止2016年6月30日，公司接受关联方担保情况如下：

担保方	担保金额	担保起始日	担保到期日	担保是否已经履行完毕
永太控股、滨海永太、王莺妹、何人宝	10,000.00	2016/2/1	2017/1/15	否
永太控股、滨海永太、王莺妹、何人宝	5,000.00	2016/3/9	2017/3/5	否
王莺妹、何人宝	916.00	2016/3/30	2016/8/8	否
王莺妹、何人宝	1,084.00	2016/3/30	2016/7/11	否
永太控股、滨海永太、王莺妹、何人宝	4,000.00	2016/4/6	2017/4/5	否
永太控股、王莺妹、何人宝	1,623.00	2016/4/11	2017/4/10	否
永太控股、王莺妹、何人宝	377.00	2016/4/11	2017/4/10	否
永太控股、王莺妹、何人宝	3,000.00	2016/5/3	2017/4/20	否
永太控股、王莺妹、何人宝	3,000.00	2016/5/9	2017/5/5	否
永太控股、王莺妹、何人宝	3,000.00	2016/5/11	2017/5/10	否
永太控股、王莺妹、何人宝	2,350.00	2015/11/13	2016/8/24	否
永太控股、王莺妹、何人宝	5,000.00	2016/5/13	2017/2/23	否
永太控股、王莺妹、何人宝	2,000.00	2015/11/10	2016/11/9	否
永太控股、王莺妹、何人宝	3,000.00	2016/6/16	2017/6/15	否
永太控股、王莺妹、何人宝	1,000.00	2016/6/30	2017/6/28	否
永太控股、王莺妹、何人宝	5,000.00	2015/12/7	2016/12/7	否
永太控股、王莺妹、何人宝	3,300.00	2016/5/23	2016/11/23	否

永太控股、王莺妹、何人宝	3,300.00	2015/11/13	2016/9/26	否
永太控股、王莺妹、何人宝	2,500.00	2016/4/27	2016/12/5	否
永太控股、王莺妹、何人宝	2,500.00	2016/5/5	2016/12/9	否
永太控股、王莺妹、何人宝	2,000.00	2015/12/14	2016/12/1	否
永太控股、王莺妹、何人宝	2,000.00	2016/2/16	2017/2/15	否
永太控股、王莺妹、何人宝	3,503.99	2016/3/24	2016/9/23	否
永太控股、王莺妹、何人宝	2,000.00	2016/4/19	2016/10/14	否
王莺妹、何人宝	9,000.00	2015/11/18	2016/11/17	否
永太控股、滨海永太、王莺妹、何人宝	8,000.00	2015/7/10	2016/7/4	否
永太控股、王莺妹、何人宝	1,740.00	2015/12/8	2016/12/8	否
永太控股、王莺妹、何人宝	300.00	2015/1/8	2016/7/5	否
永太控股、王莺妹、何人宝	200.00	2015/4/16	2016/10/5	否
永太控股、王莺妹、何人宝	1,400.00	2016/4/16	2017/4/5	否
永太控股、王莺妹、何人宝	4,625.61	2016/4/12	2016/10/12	否
永太控股、王莺妹、何人宝	8,000.00	2016/1/18	2016/7/18	否

### （3）关联方薪酬情况

单位：万元

项目	2016年1-6月发生额	2015年度发生额	2014年度发生额
关键管理人员薪酬	171.45	349.31	355.21

## 2、本次交易前浙江手心关联方与关联交易情况

### 1) 本次交易前浙江手心关联方情况

#### （1）浙江手心控股股东和实际控制人

关联方名称	与浙江手心关系
中国医化	浙江手心控股股东，持有浙江手心100%股权
范伟荣	浙江手心实际控制人之一，间接持有浙江手心34%的股份，并担任浙江手心董事长、总经理
胡沛兴	浙江手心实际控制人之一，间接持有浙江手心33%的股份，并担任浙江手心董事

## （2）浙江手心控股股东与实际控制人控制的其他企业

除浙江手心外，浙江手心控股股东与实际控制人控制的其他企业为柏辉控股、香港手心、杭州手心、杭州精化、杭州元素、弋阳生态、永城电缆、DGS等，具体情况详见本报告书“第三节 交易对方基本情况”之“一、3、（3）股东及股权结构及产权控制关系”和“一、3、（5）对外投资情况”部分内容。

## （3）浙江手心董事、监事、高级管理人员

关联方名称	在浙江手心担任的职务
范伟荣	董事长兼总经理
胡沛兴	董事
刘田春	董事兼副总经理
宋国柱	监事兼会计
梁新民	副总经理
邱黄花	副总经理
沈如恩	副总经理
屠佳秋	副总经理
宋亦能	财务负责人

## 2）本次交易前浙江手心的关联交易

### （1）报告期内的关联交易

根据立信会计师出具的信会师报字[2016]第 610275 号《审计报告》，2014 年度、2015 年度和 2016 年 1-6 月浙江手心与关联方发生的关联交易如下：

#### ①购销商品、提供和接受劳务的关联交易

##### A、采购商品/接受劳务情况

单位：元

关联方	关联交易内容	2016 年 1-6 月	2015 年度	2014 年度
杭州手心	原材料	7,696,153.85	28,370,769.20	17,803,205.16

杭州手心为浙江手心实际控制人控制的其他公司，主要从事化工产品的生产及批发、进出口业务。杭州手心自 2001 年成立以来，长期从事精细化工品贸易，积累了丰富的采购渠道、采购流程和质量控制方面的经验，浙江手心自 2006 年开始就通过杭州手心采购藜芦酮，为了规范关联交易，自 2016 年 5 月 1 日起，浙江手心已不再通过杭州手心购买原材料。

考虑杭州手心主要承担了采购藜芦酮的下单、质量跟踪等工作，杭州手心在

对外采购的价格的基础上加价销售给浙江手心，每吨加价 1 万元左右，占采购价格的 8% 左右。2014 年度、2015 年度、2016 年 1-6 月采购黎芦酮销售给浙江手心加价金额为 55 万元、355 万元、85.51 万元，占浙江手心利润总额的比例分别为 5.80%、8.32%、2.71%。

中国医化、范伟荣、胡沛兴承诺，自 2016 年 5 月 1 日开始，浙江手心不再通过杭州手心购买原材料。

#### B、出售商品/提供劳务情况

单位：元

关联方	关联交易内容	2016 年 1-6 月	2015 年度	2014 年度
DGS	产品	21,495,323.20	46,590,852.59	12,828,728.20

DGS 为浙江手心实际控制人之一范伟荣实际控制公司，该公司目前股东为范伟荣之女范珊珊，已发行股份总数为 10,000 股，每股面值 1 港币，该公司主要从事化学原料药的贸易业务。因为 DGS 注册在境外，设立初衷是利用香港便利的港口优势、简便的法律政策环境方便开拓境外业务，从一开始就参与了对阿特维斯集团及其控股公司的联络、产品验证等工作，因此浙江手心通过 DGS 向阿特维斯集团及其控股公司销售产品。截止本报告书签署日，浙江手心直接销售给阿特维斯集团及其子公司的合同正在履行阿特维斯集团内部程序，尚未签署完毕，浙江手心仍按照采购成本加相关直接费用定价通过 DGS 向阿特维斯集团及其子公司销售产品。

考虑 DGS 主要承担了对外阿特维斯集团及其控股公司的联络、跟单等工作，因此浙江手心 DGS 在对外销售的价格的基础上保留了部分利润，卡比多巴、加巴喷丁根据销售地区和型号差别，每千克会保留 7%-15% 的利润。2014 年度、2015 年度、2016 年 1-6 月采购浙江手心产品对外销售保留利润金额为 379 万元、1,439 万元、514.74 万元，占浙江手心利润总额的比例分别为 39.98%、33.72%、16.29%。除此以外，浙江手心与 DGS 不存在其他共享客户及利益输送情形。

中国医化、范伟荣、胡沛兴承诺，自 2016 年 7 月 1 日开始，浙江手心不再通过 DGS 出售产品。从承诺函出具日起，DGS 在销售浙江手心的产品时，按照采购成本加相关直接费用定价。

#### ②关联担保情况

## A、浙江手心作为担保方：

被担保方	担保金额	担保起始日	担保到期日	担保是否已经履行完毕
永诚电缆	8,000,000.00	2015-3-10	2017-3-9	是

截止本报告书签署日，300万元银行借款已于2016年3月18日到期偿还，500万元承兑汇票于2016年5月25日到期，该担保项下无借款或其他负债，担保责任已履行完毕。中国医化、范伟荣、胡沛兴承诺，该担保项下的借款到期后5个工作日内解除担保，并不再展期或续借，并承担由此给浙江手心制药有限公司带来的损失。

## B、浙江手心作为被担保方：

单位：万元

担保方	担保金额	担保起始日	担保到期日	担保是否已经履行完毕
永诚电缆	580.00	2015-7-24	2016-7-12	否
永诚电缆	500.00	2015-12-16	2016-6-16	是
永诚电缆	375.00	2015-5-18	2016-5-13	是
永诚电缆	300.00	2015-10-19	2016-4-19	是
永诚电缆	300.00	2015-11-18	2016-5-18	是
永诚电缆	200.00	2015-8-25	2016-2-25	是
永诚电缆	200.00	2015-10-23	2016-4-23	是
范伟荣	700.00	2015-8-19	2016-2-19	是
范伟荣	600.00	2015-12-9	2016-6-9	是
范伟荣	500.00	2015-8-5	2016-2-5	是
范伟荣	500.00	2015-12-16	2016-6-16	是
范伟荣	300.00	2015-10-19	2016-4-19	是
范伟荣	300.00	2015-11-18	2016-5-18	是
范伟荣	300.00	2015-11-26	2016-5-26	是
范伟荣	200.00	2015-7-21	2016-1-21	是
范伟荣	200.00	2015-8-12	2016-2-12	是
范伟荣	200.00	2015-8-25	2016-2-25	是
范伟荣	200.00	2015-10-23	2016-4-23	是
杭州手心	500.00	2015-8-5	2016-2-5	是
杭州手心	300.00	2015-11-26	2016-5-26	是
杭州手心	200.00	2015-7-21	2016-1-21	是
杭州手心	220.00	2015-8-12	2016-2-12	是

杭州手心	200.00	2016-1-20	2016-7-20	否
范伟荣	200.00	2016-1-20	2016-7-20	否
杭州手心	500.00	2016-1-25	2016-7-25	否
范伟荣	500.00	2016-1-25	2016-7-25	否
范伟荣	200.00	2016-2-2	2016-8-2	否
范伟荣	700.00	2016-2-16	2016-8-16	否
永诚电缆	200.00	2016-2-25	2016-8-25	否
范伟荣	200.00	2016-2-25	2016-8-25	否
范伟荣	200.00	2016-4-21	2016-10-21	否
永诚电缆	200.00	2016-4-21	2016-10-21	否
范伟荣	300.00	2016-4-15	2016-10-15	否
永诚电缆	300.00	2016-4-15	2016-10-15	否
范伟荣	500.00	2016-4-15	2016-10-15	否
范伟荣	300.00	2016-5-13	2016-11-13	否
永诚电缆	300.00	2016-5-13	2016-11-13	否
范伟荣	300.00	2016-5-24	2016-11-24	否
杭州手心	300.00	2016-5-24	2016-11-24	否
范伟荣	600.00	2016-6-13	2016-12-13	否
范伟荣	580.00	2015-7-24	2016-7-12	否
范伟荣	220.00	2015-11-18	2016-11-11	否
杭州手心	220.00	2015-11-18	2016-11-11	否
永城电缆	375.00	2016-5-23	2017-5-15	否
范伟荣	375.00	2016-5-23	2017-5-15	否
永城电缆	1,000.00	2016-5-18	2016-11-18	否
范伟荣	1,000.00	2016-5-18	2016-11-18	否
杭州手心	1,000.00	2016-5-18	2016-11-18	否
佛山手心	1,000.00	2016-5-18	2016-11-18	否

## ③关联方资金拆借

单位：万元

关联方	2016年1-6月		2015年度		2014年度	
	拆入金额	拆出金额	拆入金额	拆出金额	拆入金额	拆出金额
杭州手心	5,775.00	5,775.00	10,926.45	10,926.45	13,226.00	13,226.00
佛山手心	450.00	450.00	-	-	1,700.00	-

杭州元素	600.00	-	-	78.25	-	-
刘田春	100.00			100.00		
沈如恩	52.00			52.00		

#### ④其他关联交易

A、2015 年度浙江手心支付中国医化技术开发费 413.62 万元；

B、浙江手心在 2014 年 2 月非同一控制下收购香港手心，手心香港制药有限公司持有佛山手心制药有限公司 90% 股权，后于 2015 年 8 月将持有的香港手心股权转让与中国医化，转让价格为 998 万美元。

#### (3) 关联采购、关联销售终止后对浙江手心经营业绩的影响

浙江手心停止与 DGS、杭州手心关联方交易短期内将会增加浙江手心经营业绩，毛利率会提高，在其他条件不变的情况下，销售费用率会下降，考虑浙江手心目前良好的发展势头及永太收购后的协同效应，随着浙江手心经营规模的不断增加，停止关联方交易，对浙江手心毛利率和销售费用率的影响会不断淡化，关联交易产生的经营业绩占未来浙江手心的经营业绩的比例将逐步减少，不会对浙江手心未来经营业绩产生重大影响。

### 3、本次交易前佛山手心关联方与关联交易情况

#### 1) 本次交易前佛山手心关联方情况

##### (1) 佛山手心控股股东和实际控制人

关联方名称	与佛山手心关系
香港手心	佛山手心控股股东，持有佛山手心 90% 股权
范伟荣	佛山手心实际控制人之一，间接持有佛山手心 30.60% 的股份，并担任浙江手心董事长、总经理
胡沛兴	佛山手心实际控制人之一，间接持有佛山手心 29.70% 的股份，并担任浙江手心董事

##### (2) 佛山手心控股股东与实际控制人控制的其他企业

除佛山手心外，佛山控股股东与实际控制人控制的其他企业为柏辉投资、香港手心、杭州手心、杭州精化、杭州元素、弋阳生态、永城电缆、DGS 等，具体情况详见本报告书“第三节 交易对方基本情况”之“一、3、(3) 股东结构及产权控制关系”和“一、3、(5) 对外投资情况”部分内容。

##### (3) 其他能对公司施加重大影响的关联方

关联方名称	与佛山手心关系
禅本德	佛山手心股东，持有佛山手心 10% 股权

## (4) 佛山手心董事、监事、高级管理人员

关联方名称	在佛山手心担任的职务
范伟荣	董事长
杜强	副董事长
马荣琴	董事、总经理
胡沛兴	董事
刘田春	董事
杨卫星	董事
蒋宝根	董事
罗锦棠	董事
范越越	董事
欧阳凌	董事
劳卡	副总经理
谭智航	副总经理

## 2) 本次交易前佛山手心的关联交易

## (1) 报告期内的关联交易

根据立信会计师出具的信会师报字[2016]第 610276 号《审计报告》，2014 年度、2015 年度和 2016 年 1-6 月佛山手心与关联方发生的关联交易如下：

## ① 关联担保情况

单位：万元

被担保方	担保金额	担保起始日	担保到期日	担保是否已经履行完毕
浙江手心	3,500.00	2016-6-13	2018-6-13	否
浙江手心	3,500.00	2016-4-28	2021-4-27	否

注 1：佛山手心与上海浦东发展银行股份有限公司杭州萧山支行签订最高额保证合同，为浙江手心提供最高额不超过 3500 万元的担保，担保期限为 2016 年 6 月 13 日至 2018 年 6 月 13 日。截止 2016 年 6 月 30 日，该担保事项下暂无债务发生。

注 2：佛山手心与宁波银行股份有限公司杭州萧山支行签订最高额保证合同，为浙江手心提供最高额不超过 3000 万元的担保，担保期限为 2016 年 4 月 28 日至 2021 年 4 月 27 日。截止 2016 年 6 月 30 日，该担保事项下，浙江手心申请银行承兑汇票 1,000 万元人民币，出票日期为 2016 年 5 月 18 日，到期日为 2016 年 11 月 18 日。

## ② 关联方资金拆借



单位：万元

关联方	2016年1-6月		2015年度		2014年度	
	拆入	拆出	拆入	拆出	拆入	拆出
浙江手心	450.00	450.00	-	-	-	1,700.00

## ③其他关联交易

单位：万元

关联方	关联交易内容	2016年1-6月	2015年度	2014年度
禅本德	产品使用许可费	52.12	104.24	104.24

**（二）本次交易对上市公司关联交易影响情况**

本次交易前，交易对方为独立于上市公司的非关联方，与上市公司不存在关联关系。本次交易后，中国医化合计持有上市公司不超过5%的股份，根据《上市规则》相关规定，中国医化不构成上市公司关联方。

综上，本次交易不构成关联交易，不会对上市公司关联交易产生影响。

**（三）本次交易新增上市公司关联方的情况**

本次交易完成后，上市公司新增的主要关联方包括：

关联方名称	与上市公司的关系
浙江手心	全资子公司，上市公司持有其100%股权
佛山手心	控股子公司，上市公司持有其90%股权

**（四）未来规范关联交易的措施**

上市公司按照《公司法》等法律法规的规定，建立了规范健全的法人治理结构，按照有关法律法规的要求规范运作。为规范和减少关联交易，保证关联交易的公开、公平、公正，上市公司按照《公司法》、《证券法》、《上市公司章程指引》等有关法律法规及相关规定，制定了《公司章程》、《公司股东大会议事规则》、《公司董事会议事规则》、《关联交易管理制度》、《公司独立董事工作制度》等规章制度，明确了关联方的界定，关联交易的定价、审批、执行和披露等内容，公司能较严格地控制关联交易的发生，与关联方之间订立的交易合同符合公平、公正、公开的原则，确保公司的关联交易行为不对关联交易的决策权限和决策程序作出了详细的规定。

## 第十二节 风险因素

### 一、本次交易相关的风险

#### （一）本次交易可能取消的风险

本公司制定了严格的内幕信息管理制度，公司在与交易对方协商确定本次交易的过程中，尽可能缩小内幕信息知情人员的范围，减少内幕信息的传播。但仍不排除有关机构和个人利用关于本次交易内幕信息进行内幕交易的行为，公司存在因股价异常波动或异常交易可能涉嫌内幕交易而暂停、终止或取消本次交易的风险。

此外，在本次交易进程中，交易各方也可能根据市场环境、宏观经济变动以及监管机构的审核要求对交易方案进行修改和完善，如交易各方无法就修改和完善交易方案达成一致意见，亦使本次交易存在可能终止的风险。

#### （二）本次交易无法获得批准的风险

本次交易尚需国家商务部门批准通过（仅浙江手心需要）。公司参照《外国投资者对上市公司战略投资管理办法》，已依次向浙江省临海市商务局、浙江台州市商务局和浙江省商务厅分别报送了申请文件，浙江省商务厅已于2016年6月14日向永太科技出具了《申请材料接收凭证》，并于2016年6月23日将相关材料转报国家商务部，目前公司已收到商务部外国投资管理司《初审意见单》，并补充报送了相关资料。根据中国证券监督管理委员会《上市公司并购重组实行并联审批》相关规定，本次审批事项属于并联审批事项。公司在获得国家商务部批准通过前将不能实施本次重组。

本次交易能否取得上述批准或核准，以及获得相关批准或核准的时间均存在不确定性，提请投资者注意投资风险。

#### （三）标的资产估值过高的风险和财务数据使用的风险

截至评估基准日，浙江手心经审计的全部股东权益的账面净值为 11,104.92

万元，本次浙江手心股东全部权益评估价值为人民币 56,300 万元，本次浙江手心股东全部权益评估价值相对于浙江手心合并报表经审计账面净值的增值率为 406.98%。佛山手心经审计的全部股东权益的账面净值为 8,910.72 万元，本次佛山手心股东全部权益评估价值为人民币 22,300 万元，本次佛山手心股东全部权益评估价值相对于佛山手心合并报表经审计账面净值的增值率为 150.26%。本次交易浙江手心、佛山手心的评估值较净资产账面值增值较高，特提醒投资者关注本次交易定价估值较账面净资产增值较高的风险。

本次评估充分考虑了各分项资产是否在企业中得到合理和充分利用、组合在一起时是否发挥了其应有的贡献等因素对企业股东全部权益价值的影响，同时也考虑了企业的技术、营销网络、管理能力、团队协同作用、大客户资源优势等对股东全部权益价值的影响。若上述情况在未来发生较大变动，则将影响到未来标的资产的盈利水平，进而影响其评估结果。

尽管评估机构对标的资产价值评估的各项假设遵循了谨慎性原则，但标的资产的评估增值幅度仍然较大。提请投资者关注本次交易的评估增值较高的风险，对投资决策作出谨慎、独立判断。

#### **（四）业绩承诺补偿实施的违约风险**

本次交易中，上市公司与补偿义务人经过协商，在充分考虑各方交易诉求、未来业绩承诺责任和补偿风险因素的基础上约定由补偿义务人中国医化承担业绩补偿义务，范伟荣、胡沛兴承担连带责任，补偿义务人的补偿责任以本次交易中获得的股份对价为上限。

尽管公司已与补偿义务人在前述协议中明确了相关的内容，但如果受宏观经济、市场环境、行业政策等不确定性因素影响，导致浙江手心和佛山手心的实际净利润数低于承诺净利润数时，如果交易对方尚未出售的股份和现金对价不足支付应补偿的金额，仍存在补偿义务人无法履行业绩补偿承诺的违约风险。

#### **（五）本次交易的商誉减值风险**

本次交易的浙江手心、佛山手心评估值较净资产账面值增值较多，根据企业会计准则，本次收购属于非同一控制下的企业合并，合并对价超出可辨识资产公

允价值的部分将确认为商誉。根据立信会计师出具的信会师报字[2016]第 610635 号《审阅报告及备考合并财务报表》，假设合并并在 2015 年年初完成，2015 年永太科技因收购浙江手心 100% 股权和佛山手心 90% 股权将新增商誉 54,618.31 万元。根据《企业会计准则》规定，本次交易形成的商誉不作摊销处理，但需在未来每年年度终了进行减值测试。由于浙江手心、佛山手心盈利能力受到多方面因素的影响，进而可能存在较大波动。如果浙江手心和佛山手心未来经营状况未达预期，则存在商誉减值的风险。商誉减值会直接影响上市公司的经营业绩，减少上市公司的当期利润，若一旦集中计提大额的商誉减值，将对上市公司当年业绩产生较大的不利影响。

## （六）收购完成后的整合风险

本次交易的标的资产为浙江手心 100% 的股权和佛山手心 90% 股权。本次交易完成之后，浙江手心将成为上市公司的全资子公司，佛山手心将成为上市公司的控股子公司；浙江手心主要从事特色化学原料药的研发、生产与销售，佛山手心主要从事化学制剂和中成药的研发、生产和销售。上市公司主要从事含氟医药化学品、液晶化学品、农药化学品的研发、生产和销售。尽管上市公司与浙江手心、佛山手心同属于同一行业上下游产业链，上述企业未来可以在客户、特色原料药技术和制剂技术上产生系统效益，且本次收购完成后，浙江手心、佛山手心已建立完善管理体系和管理制度，经营管理团队未发生重大变化，但本次交易依然存在一定的整合风险，若整合不能达到预期，则公司及投资者的利益将受到影响。

## （七）募集配套资金风险

公司本次发行股份购买资产交易拟同时募集配套资金不超过 70,000 万元，主要用于支付交易对价和交易费用，投资建设液晶产品项目、环保设施整体提升改造项目、氟化盐循环利用项目、上海研究院建设项目等项目。虽然公司已经就募集配套资金方案进行了充分论证，但若宏观经济环境、资本市场形势等因素发生不利变化，募集配套资金可能失败。如果本次募集配套资金失败，公司将通过自有资金或银行贷款等自筹方式支付全部现金对价。综合考虑本次交易现金对价

的支付安排，以及公司现有货币资金余额、银行融资能力、未来经营活动产生的现金流入能力等因素，即便在本次募集配套资金失败的特殊情形下，公司的现金支付能力也足以保障本次交易的现金对价支付需求。但以自有资金或通过银行贷款等自筹方式支付全部现金对价将降低公司的现金储备和投资能力。同时，通过银行贷款等方式筹集部分资金将导致公司财务费用增加，进而影响公司经营业绩。

## 二、标的公司浙江手心经营相关的风险

### （一）出口退税率调整风险

标的公司产品出口执行国家的出口产品增值税“免、抵、退”政策，标的公司主要产品加巴喷丁、甲基多巴和依托度酸当期执行的出口退税率为13%，卡比多巴当期执行的出口退税率为9%。报告期内，标的公司浙江手心甲基多巴从2015年1月1日开始享受出口退税，退税率为13%，依托度酸出口退税率从2014年的9%提高到2015年的13%。标的公司其他主要产品出口退税政策稳定，但是，如果未来国家下调标的公司产品出口退税率，标的公司主营业务成本将相应上升。

由于标的公司向下游转嫁成本存在一定的滞后性，短期内出口退税率下降将会导致公司产品毛利率下降，进而影响公司的盈利能力，因此，标的公司存在出口退税率下降而影响盈利能力的风险。

### （二）税收优惠政策变动风险

根据《高新技术企业认定管理办法》（国科发火[2008]172号）和《高新技术企业认定管理工作指引》（国科发火[2008]362号）有关规定，浙江省科学技术厅、浙江省财厅、浙江省国家税务局、浙江省地方税务局认定浙江手心为高新技术企业，认定有效期3年，从2014年起，企业所得税税率按照15%执行。企业所得税优惠期为2014年9月29日至2016年12月31日。

如果国家相关税收优惠政策发生变动或者浙江手心高新技术企业资质到期后不能持续顺利通过复审，将面临因不再享受相应税收优惠而导致净利润下降的风险。

### （三）环保风险

浙江手心主要生产特色化学原料药生产、研究和销售，标的公司产品生产过程涉及各种复杂的化学反应，并随之产生废水、废气、固废等污染性排放物，若处理不当，会对周边环境造成一定的不利影响。浙江手心成立以来对生产设备、生产工艺和环保设施进行了持续改造和更新，建立了一整套环境保护和治理制度，并有专门部门和人员负责环保工作。浙江手心大力发展循环经济和资源综合利用，不断加大环保资金投入，以确保环保设施配套建设符合国家及行业要求。

目前浙江手心生产过程中产生的废水、废气、固废均按照国家相关规定进行处理后排放，达到了国家规定的环保标准。但随着我国新《环保法》实施，政府环境保护力度的不断加强，可能在未来出台更为严格的环境保护标准，对特色原料药生产企业提出更高的环境保护要求，可能会造成浙江手心环保支出的持续增加，对浙江手心的生产经营带来一定的不利影响。

最近三年浙江手心因为废气、固废和氨氮超标等原因先后四次受到杭州市萧山区环境保护局行政处罚，浙江手心已积极进行了整改。具体处罚情况及整改措施详见本报告书“第五节、一、八、4、环境保护和安全生产情况部分内容”。

2016年2月1日，杭州市萧山区环境保护局出具《关于对浙江手心制药有限公司环保限期治理验收意见的函》认为浙江手心按要求制定了限期治理方案，达到限期治理规定的目标要求。经研究，同意浙江手心通过限期治理验收。目前，浙江手心各项排放指标均已达标，但不排除再次因环境污染被行政处罚的可能性，届时浙江手心的生产经营和业务可能受到不利影响。

另外，浙江手心控股股东中国医化、实际控制人范伟荣、胡沛兴已出具承诺，在标的公司盈利补偿期限内，如标的公司因环保问题遭受任何处罚或其他损失（包括但不限于停产、停业等），本人/本公司将在实际损失发生之日起15日内，以现金方式承担全部损失，包括但不限于罚金、因停产停业产生的损失、违约金等。

### （四）主要产品较为集中的风险

浙江手心主要产品为特色原料药加巴喷丁和甲基多巴，市场竞争优势明显，但主营业务相对集中，2014年、2015年及2016年1-6月，浙江手心加巴喷丁和

甲基多巴合计销售收入占营业收入的比例分别为 80.67%、79.81%和 79.29%。若未来浙江手心主要产品受到竞争对手的冲击或客观经营环境发生变化，将对浙江手心未来的经营和财务状况产生不利影响。虽然浙江手心还有其他储备药品注册批件及申报新的药品注册批件，未来可以丰富产品类型，降低主要产品集中度，但在产品推广上存在不确定性，因此在现阶段浙江手心存在主要产品集中风险。

报告期，加巴喷丁和甲基多巴合计销售收入占营业收入的比例合计占比较高，但报告期呈下降趋势，且加巴喷丁、甲基多巴任何单一产品占营业收入比重均未超过 50%，因此浙江手心不存在对单一产品严重依赖的情形。浙江手心将不断的加大对甲基多巴和加巴喷丁的研发投入和技术改进，提高产品品质和降低生产成本，以保持两个原料药领域的持续竞争优势；浙江手心将加大对现有其他产品以及新产品的研发和推广力度，目前浙江手心普瑞巴林原料药已经入试生产阶段，该产品未来销售量及销售额有望大幅增加。

## （五）与租赁房地产相关的风险

2016 年 3 月 28 日，浙江手心与高月飞签订《厂房租赁协议》，高月飞将位于萧山区南阳街道浙江南阳经济开发区远大村、坞里村和东风村 8.8879 亩土地及上面建筑（仓库一幢，二层楼房一幢及其他设施）租赁给浙江手心，租金为 50 万元/年，租赁期自 2016 年 1 月 1 日起至 2020 年 12 月 31 日。上述租赁土地系集体建设用地，为远大村、坞里村和东风村共有土地，均未办理国有土地使用权证。

虽然范伟荣、胡沛兴和中国医化已出具相关《承诺函》，但由于上述租赁集体建设用地存在瑕疵，租赁房屋和租赁土地上自建房屋未办理房产证。浙江手心仍然面临被政府主管部门行政处罚的风险。

## （六）安全生产风险

浙江手心在生产过程中，需要使用易燃、易爆、剧毒等物质，部分部门工作涉及接触危险化学品，若操作不当或设备老化，可能导致安全生产事故的发生。截至本报告书出具之日，浙江手心未发生重大安全生产事故，但未来不排除因设备及工艺不完善、物品保管及操作不当或自然灾害等原因而造成意外安全生产事故的可能。一旦发生重大安全生产事故，不仅客户可能中止与标的公司的合作，

而且还面临被国家有关部门处罚、责令关闭或停产的可能，进而影响标的公司的正常生产经营。

杭州市安全监督管理局2014年7月30日出具杭安监支罚[2014]16号《行政处罚决定书》，认定浙江手心未经许可回收氨水、乙醇、盐酸和二氯甲烷的行为属于非法生产危险化学品，鉴于浙江手心主动配合执法人员调查，主动消除了事故隐患，处罚依法从轻，没收违法所得134,060元，罚款人民币135,000元。尽管浙江手心已及时进行了整改，并修改了生产工艺。具体处罚情况及整改措施详见本报告书“第五节、一、八、4、环境保护和安全生产情况部分内容”。杭州市安全监督管理局也出具证明认定本次处罚不属于情节严重的违法行为，但不排除浙江手心再次因安全生产方面的问题受到有关部门行政处罚的可能性，届时浙江手心的生产经营和业务可能受到不利影响。

因此，浙江手心存在发生安全生产事故的风险。

## （七）主要经营资质申请和续期的风险

我国对医药行业实行严格的准入管理，分别在产品准入、生产准入和经营准入这三个层面设置了较高的监管门槛。根据国内医药行业的监管法规，医药制造企业经营期间必须取得国家和各省药品监管部门颁发的相关证书和许可证，药品产品质量标准应不低于《中国药典》相关规定。截至本报告书签署日，浙江手心已取得生产药品所必须的全部证书和许可证（包括药品生产许可证及药品注册批件、GMP认证及欧盟CEP认证及美国FDA认证等），原料药产品质量符合现行《中国药典》要求。由于上述证书及许可证具有有效期及《中国药典》定期修订，为使生产得以持续进行，浙江手心需在所有证书及许可证的有效期届满时向监管部门申请重续，并通过不断研发技改保证原料药产品质量不低于《中国药典》相关规定。如果未能重续该等证书或许可证，或未能通过药政部门的检查，公司的生产经营将受到一定影响；如《中国药典》大幅提高对浙江手心原料药产品的质量要求，浙江手心相关原料药产品销售将可能因无法达到《中国药典》要求而无法销售。

浙江手心产品进入如美国、欧盟等国外市场，均需要通过欧盟CEP认证、FDA认证或其他国际认证，各项认证到期后需进行复审换证。虽然浙江手心目前产品



均已取得相关国内、国际质量体系认证或产品质量认证，但仍不排除未来个别创新性产品不能及时注册的可能性或无法及时办理相关资质或认证的换发工作，可能会对浙江手心经营产生不利影响。

## （八）产品质量风险

药品作为一种特殊商品，直接关系到人的生命及健康，其产品质量尤其重要。药品生产流程长、工艺复杂等特殊性质使公司产品质量受较多因素影响。原料采购、产品生产、存储和运输等过程若出现差错，可能使产品发生物理、化学等变化，从而影响产品质量，甚至导致医疗事故。如果未来发生产品质量问题，将对浙江手心生产经营和市场声誉造成不利影响。

浙江手心生产的特色原料药最终均用于生产制剂，因而质量管理要求很高。浙江手心一直重视产品质量控制，成立了专门的QA、QC 部门，制订了原辅料、包装材料、中间体、成品的质量标准、检验规程、取样规程和留样制度，对成品的发放经过严格的质量评价、审核。

浙江手心产品生产流程长、工艺复杂等特殊性质使得产品质量受较多因素影响。原辅料采购、生产条件的控制、产品存储和运输等过程若出现偶发性因素，可能会使产品发生物理、化学等反应，引发产品质量问题，进而影响下游企业所生产的产品质量，引起退货，甚至造成法律纠纷。浙江手心的生产经营和市场声誉将会受到不利影响。

## （九）主要生产经营场所搬迁的风险

浙江手心现主要生产经营场所位于萧山区南阳经济开发区，原规划为化工工业园区，根据《萧山区生态环境功能区规划》（报批稿）和《杭州空港新城规划》（2010-2050），该区域规划发生了变更。如果未来该区域变更后的规划开始实施，则浙江手心面临主要生产经营场所搬迁的风险。

# 三、标的资产佛山手心经营相关的风险

## （一）医药行业政策风险

医药行业是一个受监管程度较高的行业，其监管部门包括国家及各级地方药

品监督管理部门等，这些监管部门均会制订相关的政策法规，对医药行业实施监管。我国医药行业在产业政策、行业法规、相关政策法规在不断完善完善过程中可能会增加医药制造企业的经营成本，并可能对医药制造企业的经营业绩产生不利影响。若佛山手心在经营策略上不能及时调整，顺应国家有关医药行业的产业政策和行业法规的变化，将会对佛山手心的经营产生不利影响。

## （二）环保风险

佛山手心主要生产化学制剂和中成药的生产、研究和销售，公司产品生产过程涉及各种复杂的化学反应，并随之产生废水、废气、固废等污染性排放物，若处理不当，会对周边环境造成一定的不利影响。

根据环保部的有关规定，环保部对制药企业的污染物排放制定了严格的监管政策。若未来佛山手心的废水、废气、废渣等污染物排放无法达到国家规定的要求，则可能受到环保部门的行政处罚，将可能对佛山手心的生产经营产生不利影响；若国家提高环保标准，将可能增加佛山手心的环保支出。

2015年8月24日，佛山手心中成药制剂产品建设项目环境影响评价文件未经环保部门同意，就开工新建萃取生产车间及配套的废气、废水治理设施。佛山市禅城区环境保护局于2015年10月19日向佛山手心出具佛禅环罚张字【2015】第32号行政处罚决定书，给予罚款十万元整，并责令停止萃取车间生产车间及配套的废气、废水治理设施建设。

报告期佛山手心中成药产品销售收入分别为1,571.37万元、1,437.14万元和613.87万元，占营业收入比重分别为22.31%、14.31%和10.77%，占比呈下降趋势。目前佛山手心已经完成整改并办理了相关环评手续。但不排除再次因环境污染被行政处罚的可能性，届时佛山手心的生产经营和业务可能受到不利影响。

另外，浙江手心控股股东中国医化、实际控制人范伟荣、胡沛兴已出具承诺，在标的公司盈利补偿期限内，如标的公司因环保问题遭受任何处罚或其他损失（包括但不限于停产、停业等），本人/本公司将在实际损失发生之日起15日内，以现金方式承担全部损失，包括但不限于罚金、因停产停业产生的损失、违约金等。

### （三）经营资质续期的风险

根据《中华人民共和国药品管理法》、《药品生产质量管理规范》等法律法规的规定，医药制造企业须取得药品生产许可证、GMP 认证证书、药品注册批件等许可证或执照，该等文件均有一定的有效期。上述有效期满后，佛山手心需接受药品监督管理部门等相关监管机构的审查及评估，以延续上述文件的有效期。若佛山手心无法在规定的时间内获得产品批准文号的再注册批件，或未能在相关执照、认证或登记有效期届满时换领新证或更新登记，将可能导致佛山手心不能继续生产有关产品，对佛山手心的生产经营造成不利影响。

### （四）产品质量风险

药品的质量问题直接关系到用药有效性乃至患者生命安全。佛山手心按照《药品管理法》、现行版 GMP 和《中华人民共和国药典》等相关法规条例的要求组织生产。但是药品的生产流程长、工艺复杂等特殊性使佛山手心的产品质量受较多因素影响。原料采购、产品生产、存储和运输等过程若出现差错，可能使产品发生物理、化学等变化，从而影响产品质量，甚至导致医疗事故。如果佛山手心未来发生产品质量问题，将对佛山手心生产经营和市场声誉造成不利影响。

### （五）新产品开发的风险

佛山手心未来将开发新的产品，而新药注册存在周期长、环节多、投入大的特点，容易受到一些不可预测因素的影响，如果未能研发成功或者新产品最终未能通过注册审批，将影响到标的公司前期投入的回收和效益的实现。另外，如果标的公司新产品不能较快规模化生产或被市场接受，将对标的公司的盈利水平和未来发展产生不利影响。

### （六）仿制药一致性评价风险

根据《国务院办公厅关于开展仿制药质量和疗效一致性评价的意见》（国办发〔2016〕8 号）、《总局关于落实〈国务院办公厅关于开展仿制药质量和疗效一致性评价的意见〉有关事项的公告》（2016 年第 106 号）等文件要求，佛山手心有 9 个品种 1 需要 2018 年底前完成一致性评价。佛山手心已为此做出必要的准

备工作，但能否在限期内通过一致性评价存在不确定性，上述药品构成佛山手心主要收入来源，如果主要药品未能限期通过，将对佛山手心生产经营构成重大不利影响。

#### **四、股市波动风险**

股票市场投资收益与投资风险并存。股票价格不仅取决于公司的盈利水平和发展前景，也受到市场供求关系、国家相关政策、利率、投资者心理预期等诸多因素的影响。

本次交易需要有关部门审批且需要一定的时间周期方能完成，在此期间股票市场价格可能出现波动，从而给投资者带来一定的风险。

## 第十三节 其他重要事项

### 一、本次交易完成后，上市公司不存在资金、资产被实际控制人或其他关联人占用的情形，不存在为实际控制人及其关联人提供担保的情形

本次交易完成前，上市公司不存在资金、资产被控股股东、实际控制人及其关联人占用的情形，不存在为控股股东、实际控制人及其关联人提供担保的情形。

本次交易完成后，上市公司控股股东、实际控制人未发生变化，上市公司不存在因本次交易导致资金、资产被控股股东、实际控制人及其关联人占用的情形，不存在为控股股东、实际控制人及其关联人提供担保的情形。

上市公司不存在因本次交易导致资金、资产被交易对方及其关联人占用的情形，也不存在为交易对方及其关联人提供担保的情形。

### 二、本次交易完成后上市公司负债结构合理性说明

根据立信会计师出具的上市公司2015年度《审计报告》和2016年上半年未经审计财务报告、备考财务报告，本次交易完成后，上市公司的主要财务数据及财务指标如下所示：

单位：万元

项目	2016年6月30日		2015年12月31日	
	交易完成前	交易完成后	交易完成前	交易完成后
总资产	386,678.87	487,738.50	343,706.42	443,401.54
总负债	187,809.11	239,599.18	152,546.94	205,950.27
其中：流动负债	97,347.08	226,717.24	140,297.55	191,886.62
非流动负债	13,186.18	12,881.94	12,249.39	14,063.65
流动负债占总负债的比例	51.83%	94.62%	91.97%	93.17%
资产负债率	48.57%	49.12%	44.38%	46.45%
流动比率	0.89	0.80	1.03	0.89
速动比率	0.61	0.55	0.63	0.60

由上表所示，交易完成后上市公司资产负债率略有提高，主要原因为交易完

成后，公司的资产规模增幅为 26.14%，负债的增长幅度为 27.58%，资产的增长幅度略小于负债的增长幅度，使得公司的资产负债率有所增高。流动比率与速动比率也有所下降，主要原因为交易完成后公司的流动负债有所增加所致，但均在合理的范围内。

因此，本次交易完成后上市公司仍将保持合理的资产负债率及较强的偿债能力和抗风险能力，本次交易的完成不会对上市公司的偿债能力构成重大不利影响。

### 三、上市公司在最近十二个月内发生资产交易情况以及与本次交易关系的说明

截至本报告书签署之日，公司于最近 12 个月内共发生重要资产交易 2 次，具体情况如下：

2015 年 6 月，永太科技与浓辉化工原股东戴航星、宋永平签订《上海浓辉化工有限公司股权转让协议》。根据该协议，永太科技受让戴航星、宋永平持有的浓辉化工 100% 的股权，交易价格为人民币 19,000 万元。截至目前，该项收购已完成，浓辉化工已成为永太科技的全资子公司。浓辉化工的主要业务为农药中间体、原料药和制剂的贸易。

2016 年 2 月，永太科技与卓越化学原股东精细化学品集团有限公司、王晖、王宙晖、张华、方茉莉及王启鹏签订《浙江卓越精细化学品有限公司股权转让协议》。根据该协议，永太科技受让精细化学品集团有限公司、王晖、王宙晖、张华、方茉莉及王启鹏持有的卓越化学 100% 的股权，交易价格为人民币 14,500 万元，股权部分的转让价格为 1,920 万元，承担债务金额为 12,580 万元。截至目前，该项收购已完成，卓越化学已成为永太科技的全资子公司。卓越化学的主要业务为原料药及医药中间体。

收购浓辉化工与本次交易相互独立，不存在任何关联关系。收购卓越化学以及本次交易都是出于医药板块战略布局的安排，与本次交易不存在直接关系。除此之外，最近十二个月内，上市公司未发生其他重大资产交易事项。

## 四、本次交易对上市公司治理机制的影响

本次交易前，上市公司严格按照《公司法》、《证券法》、《上市公司治理准则》、《深圳证券交易所股票上市规则》、《深圳证券交易所中小企业板上市公司规范运作指引》、《上市公司章程指引》和其他中国证监会和深圳证券交易所有关法律法规、规范性文件的要求，不断完善公司法人治理结构，健全内部控制体系，规范公司运作，提高公司治理水平。

截至本报告书出具日，公司治理的实际状况符合《上市公司治理准则》和《深圳证券交易所中小企业板上市公司规范运作指引》的要求。

本次交易完成后，王莺妹、何人宝夫妇仍为上市公司的控股股东和实际控制人，其将继续按照有关法律的规定通过股东大会履行股东权利；同时上市公司将依据有关法律法规的要求进一步完善公司法人治理结构，继续保持公司人员、机构、资产、财务和业务的独立性。

### （一）本次交易完成后上市公司的治理结构

本次交易完成后，上市公司将严格依据《公司法》、《证券法》、《上市公司治理准则》等相关法律法规的要求，继续完善公司治理结构。具体情况如下：

#### 1、控股股东、实际控制人与上市公司

本次交易完成后，上市公司的控股股东和实际控制人仍为王莺妹、何人宝夫妇。上市公司将确保在业务、人员、资产、机构、财务上独立于控股股东、实际控制人。同时上市公司也将积极督促控股股东严格依法行使出资人的权利，切实履行对上市公司及其他股东的诚信义务，不直接或间接干预上市公司的决策和生产经营活动，确保上市公司董事会、监事会和相关内部机构均独立运作，不利用其控股地位谋取额外的利益，以维护广大中小股东的合法权益。

#### 2、股东与股东大会

本次交易完成后，上市公司股东将继续按照《公司章程》的规定按其所持股份享有平等地位，并承担相应义务；上市公司严格按照《上市公司股东大会规则》和《公司股东大会议事规则》等的规定和要求，召集、召开股东大会，确保股东合法行使权利，平等对待所有股东。

### 3、董事与董事会

本次交易完成后，上市公司董事会的人数及人员构成将继续符合法律、法规和《公司章程》的要求。上市公司将督促各位董事依据《公司董事会议事规则》、《公司独立董事制度》、《深圳证券交易所中小企业板上市公司规范运作指引》等开展工作，出席董事会和股东大会，勤勉尽责地履行职务和义务，同时积极参加相关培训，熟悉相关法律法规。

### 4、监事与监事会

本次交易不涉及上市公司监事会成员的变动。本次交易完成后，上市公司监事会的人数及人员构成将继续符合法律、法规和《公司章程》的要求。各位监事将按照《公司监事会议事规则》的要求，认真履行自己的职责，对上市公司的重大交易、关联交易、财务状况以及董事、高级管理人员履行职责的合法合规性进行监督，有效地维护公司及股东权益。

### 5、信息披露与透明度

上市公司严格按照有关法律法规以及《公司章程》、《公司信息披露管理制度》等的要求，真实、准确、及时、公平、完整地披露有关信息，指定上市公司董事会秘书负责信息披露工作，协调上市公司与投资者的关系，接待股东来访，回答投资者咨询，向投资者提供上市公司已披露的资料；同时通过指定报纸和网站发布信息，确保上市公司所有股东能够以平等机会获得信息。

### 6、投资者关系管理

本次交易完成后，上市公司将继续加强投资者关系管理，通过信息披露、定期报告、分析师会议和说明会、一对一沟通、电话咨询、媒体合作、现场参观等多种方式与投资者就公司经营中的各方面问题进行沟通，同时通过充分的信息披露加强、促进投资者对公司的了解，保持与投资者良好的关系，树立公司良好的市场形象。

本次交易完成后，上市公司将继续按照上述要求，不断完善公司治理机制，促进上市公司持续稳定发展。



## （二）本次交易完成后上市公司的独立性

上市公司自成立以来严格按照《公司法》、《证券法》等有关法律、法规和《公司章程》的要求规范运作，在业务、资产、人员、机构和财务等方面与上市公司股东相互独立，拥有独立完整的采购、生产、销售、研发系统，具备面向市场自主经营的能力。

### 1、人员独立

上市公司的董事、监事均严格按照《公司法》、《公司章程》的有关规定选举，履行了合法程序；上市公司在员工管理、社会保障、工资报酬等方面独立于股东和其他关联方。

### 2、资产独立

上市公司拥有独立的采购、生产、销售、研发、服务体系及配套设施，上市公司股东与上市公司的资产产权界定明确。上市公司拥有的土地使用权证、房屋所有权证、商标注册证及其他产权证明的取得手续完备，资产完整，权属清晰。

### 3、财务独立

上市公司设有独立的财务会计部门，配备了专门的财务人员，建立了符合有关会计制度要求、独立的会计核算体系和财务管理制度。

### 4、机构独立

上市公司建立健全了股东大会、董事会、监事会等法人治理机构，各治理机构依法行使各自的职权；上市公司建立了独立的、适应自身发展需要的组织机构，制订了完善的岗位职责和管理制度，各部门按照规定的职责运作。

### 5、业务独立

上市公司已经建立了符合现代企业制度要求的法人治理结构和内部组织结构，在经营管理上独立运作。上市公司独立对外签订合同、开展业务，形成了独立完整的业务体系，具备面向市场自主经营的能力。

本次交易完成后，上市公司将继续保持人员、资产、财务、机构、业务的独立性，保持上市公司独立于控股股东、实际控制人及其关联公司。

## 五、本次交易后上市公司的现金分红政策及相应安排

为进一步规范公司分红行为，推动公司建立科学、持续、稳定的分红机制，保证股东的合理投资回报，增加股利分配决策透明度和可操作性，根据中国证监会《关于进一步落实上市公司现金分红有关事项的通知》及《上市公司监管指引第3号——上市公司现金分红》精神和《公司章程》等相关规定，并综合考虑公司盈利能力、经营发展规划、股东回报、社会资金成本以及外部融资环境等因素，公司特制定了未来三年（2015-2017年）股东回报规划，具体如下：

### （一）公司制定本规划考虑的因素

公司着眼于长远和可持续发展，在综合分析企业经营发展实际、股东要求和意愿、社会资金成本、外部融资环境等因素的基础上，对利润分配作出制度性安排，从而建立对投资者持续、稳定、科学的股东回报机制，以保证公司利润分配政策的连续性和稳定性。

### （二）本规划的制定原则

公司股东分红回报规划的制定应充分考虑投资者回报，合理平衡和处理好公司经营利润用于自身发展和回报股东的关系，坚持以现金分红为主的基本原则。公司未来三年股东分红回报规划严格执行《公司章程》所规定的利润分配政策。公司现金分红政策的具体内容：董事会应当综合考虑公司所处行业特点、发展阶段、自身经营模式、盈利水平以及是否有重大资金支出安排等因素，区分下列情形，实施差异化的现金分红政策：（1）公司发展阶段属成熟期且无重大资金支出安排的，进行利润分配时，现金分红在本次利润分配中所占比例最低应达到 80%；（2）公司发展阶段属成熟期且有重大资金支出安排的，进行利润分配时，现金分红在本次利润分配中所占比例最低应达到 40%；（3）公司发展阶段属成长期且有重大资金支出安排的，进行利润分配时，现金分红在本次利润分配中所占比例最低应达到 20%；公司发展阶段不易区分但有重大资金支出安排的，可以按照前项规定处理。

### （三）公司未来三年的股东回报规划（2015-2017）

1、公司的利润分配可以采取现金方式、股票方式或者现金与股票相结合的方式。公司董事会可以根据公司的资金需求状况提议公司进行中期现金分配。

2、在弥补亏损、足额提取法定公积金等以后，在公司盈利且现金流满足公司持续经营和长期发展的前提下，2015-2017年连续三年内以现金方式累计分配的利润不少于该三年实现的年均可分配利润的35%。

由于国内医药、液晶和农药等行业都处于成长及转型期，为了抓住行业发展契机，满足市场需求，提高自身竞争力，公司未来需要持续投入较大的资金进行设备改造和技术开发，以满足产品结构升级的需要。为了确保公司能够长期健康、稳定的发展，从而更好地为股东提供回报，同时也为了充分保护全体股东的现金分红权益，公司计划未来三年各期如进行利润分配时，现金分红在当期利润分配中所占的比例不低于20%。

3、公司可以根据发展需要，通过资本公积金转增股本或分配股票股利的方式回报投资者。

4、公司在每个会计年度结束后，由公司董事会提出利润分配方案，并提交公司股东大会表决通过后实施。公司利润分配方案的制定与实施过程将积极采纳和接受所有股东（包括中小投资者）、独立董事和监事的建议和监督。

### （四）股东回报规划的制定周期和相关决策机制

1、公司至少每三年重新审阅一次《未来三年股东分红回报规划》，根据股东（特别是公众股东）、独立董事和监事的意见，对公司正在实施的股利分配政策作出适当且必要的修改，以确定该时段的股东分红回报计划。

2、董事会将根据公司实际经营情况，在充分考虑公司盈利规模、现金流量情况、发展阶段及当期资金需求的基础上，结合股东（包括中小投资者）、独立董事、监事的意见，制定年度或中期利润分配方案，并经公司股东大会表决通过后实施。

本次交易后上市公司会继续按照上述现金分红政策执行，未对上述现金分红政策进行调整。

## 六、本次交易涉及的相关主体买卖上市公司股票的自查情况

### （一）自查期间及自查范围

根据《中小板信息披露业务备忘录第24号——内幕信息知情人报备相关事项》的要求，永太科技分别于2016年4月5日、4月25日、5月10日就本次交易相关人员买卖永太科技股票的情况向中国证券登记结算有限责任公司深圳分公司进行了查询。查询期间为永太科技重组停牌前6个月至停牌前一日（即2015年7月7日至2016年1月7日，以下简称“核查期间”）。自查范围包括：永太科技及其现任董事、监事、高级管理人员、其他知情人，永太科技的实际控制人、控股股东、其他持股5%以上股东及其董事、监事、高级管理人员，交易对方全体成员，标的公司及其董事、监事、高管人员，本次重组的证券服务机构及其业务经办人员，以及前述自然人的直系亲属（包括配偶、父母、成年子女）。

### （二）自查结果

根据中国证券登记结算有限责任公司深圳分公司2016年4月6日出具的查询结果，本次交易自查范围内人员及其直系亲属在永太科技重组停牌前6个月至停牌前一日买卖永太科技股票的情况如下：

姓名	关系	交易日期	交易方向	交易数量 (股)
王莺妹	公司控股股东、实际控制人之一	2015-8-3	买入	347,000
戴涛	公司高级管理人员	2015-8-26	卖出	47,200
项玉燕	公司高级管理人员	2015-8-10	买入	41,600
		2015-8-11	买入	9,000
罗建荣	公司董事、高级管理人员	2015-8-10	买入	51,000
程永海	银信评估师	2015-7-22	卖出	300
		2015-7-23	买入	500
		2015-12-8	卖出	500
安清	佛山手心总经理马荣琴的配偶	2015-9-24	买入	700
		2015-9-28	卖出	300
		2015-9-29	买入	200
		2015-10-8	卖出	400
		2015-10-12	卖出	200
		2015-11-2	买入	400

姓名	关系	交易日期	交易方向	交易数量 (股)
		2015-11-4	卖出	400
		2015-11-18	买入	500
		2015-11-19	卖出	500

另根据永太科技提供的说明和披露的公告，本次交易自查范围内人员及其直系亲属在永太科技重组停牌前6个月至停牌前一日买卖永太科技股票的情况如下：

姓名	关系	交易日期	交易方向	交易数量 (股)
王莺妹	公司控股股东、实际控制人之一	2015-8-6	买入	500,000
		2015-8-7	买入	300,000
		2015-8-10	买入	300,000
		2015-8-11	买入	200,000
		2015-8-12	买入	200,000
		2015-8-14	买入	200,000
		2015-8-17	买入	200,000
		2015-8-20	买入	200,000
		2015-9-17	买入	285,720

除上述情况以外，其他自查范围内人员及其直系亲属在核查期间内无买卖永太科技股票的情况。

### （三）关于股票交易情况的说明

#### 1、关于王莺妹女士买卖股票情况的说明

（1）经核查，王莺妹女士系根据2015年7月11日在《证券时报》、《中国证券报》、《上海证券报》、《证券日报》及巨潮资讯网（<http://www.cninfo.com.cn>）披露了《关于控股股东、实际控制人增持计划的公告》（公告编号：2015-87）“控股股东、实际控制人王莺妹女士计划自公司复牌或开立资管账户后90个交易日内，通过深圳证券交易所交易系统（包括但不限于集中竞价和大宗交易）或证券公司、基金管理公司定向资产管理等方式增持公司股份，增持总金额不低于人民币5,000万元”，于2015年8月3日至2015年9月17日期间通过个人账户和委托中大期货有限公司（以下简称“中大期货”）成立的中大期货-互换通1号资产管理计划增持公司股份。上述增持计划是王莺妹女士考虑到近期受大盘影响，公司股价未能合理反映公司价值，基于对公司未来发展前景的信心和对国内资本市场长期投

资价值的看好，以实际行动维护资本市场稳定，操作期间永太科技尚未有后来进行的发行股份购买资产并配套募集资金计划。

（2）永太科技控股股东、实际控制人之一王莺妹女士出具说明，于2015年8月3日至2015年9月17日期间通过个人账户和委托中大期货有限公司（以下简称“中大期货”）成立的中大期货-互换通1号资产管理计划增持公司股份，系为响应中国证监会于2015年7月8日下发的《关于上市公司大股东及董事、监事、高级管理人员增持本公司股票相关事项的通知》（证监发〔2015〕51号）的精神，同时考虑到近期受大盘影响，公司股价未能合理反映公司价值，基于对公司未来发展前景的信心和对国内资本市场长期投资价值的看好，以实际行动维护资本市场稳定，操作期间永太科技尚未有后来进行的发行股份购买资产并配套募集资金计划。

## 2、关于项玉燕女士和罗建荣先生买卖股票情况的说明

根据项玉燕女士和罗建荣先生出具书面说明：“本人目前担任永太科技的董事/高级管理人员，在2015年7月7日至2016年1月7日期间买入永太科技股票，本人未参与永太科技有关本次重组的谈判或决策，也不知晓本次重组的任何事项。本人买入永太科技的股票，系为响应中国证监会于2015年7月8日下发的《关于上市公司大股东及董事、监事、高级管理人员增持本公司股票相关事项的通知》（证监发〔2015〕51号）的精神，基于对公司发展前景的信心，同时为维护资本市场的稳定，保护广大投资者尤其是中小股东的利益，进行的增持；不存在任何获取本次重组内幕信息进行股票交易的情形。”

## 3、关于戴涛先生买卖股票情况的说明

根据戴涛先生出具的说明，“在2015年7月7日至2016年1月7日期间卖出永太科技股票时，本人尚不是永太科技高级管理人员，尚未知晓有关本次重组的谈判或决策，本人交易永太科技的股票，系根据市场信息和个人独立判断做出的投资决策；不存在任何获取本次重组内幕信息进行股票交易的情形。”

## 4、关于程永海先生买卖股票情况的说明

根据程永海先生出具的说明，“本人系银信资产评估有限公司评估师，在2015年7月7日至2016年1月7日期间买入和卖出永太科技股票时，尚未知晓有关本次重组的谈判或决策，根据方案的要求，本人于2016年1月中旬开始参与永太科技本

次重组的评估工作。本人交易永太科技的股票，系根据市场信息和个人独立判断做出的投资决策；不存在任何获取本次重组内幕信息进行股票交易的情形。”

#### 5、关于安清先生买卖股票情况的说明

根据安清先生出具的说明，“本人系佛山手心制药有限公司马荣琴女士配偶，在2015年7月7日至2016年1月7日期间买入和卖出永太科技股票，本人未参与永太科技有关本次重组的谈判或决策，也不知晓本次重组的任何事项。本人交易永太科技的股票，系根据市场信息和个人独立判断做出的投资决策；不存在任何获取本次重组内幕信息进行股票交易的情形。”

### （四）相关中介机构意见

独立财务顾问和律师认为，上述人员在买入、卖出所持永太科技股票时，未参与永太科技有关本次重组的谈判或决策，也不知晓本次重组的任何事项，其上述交易行为不存在利用内幕信息进行交易的情形。王莺妹女士、项玉燕女士和罗建荣先生系为响应中国证监会于2015年7月8日下发的《关于上市公司大股东及董事、监事、高级管理人员增持本公司股票相关事项的通知》（证监发〔2015〕51号）的精神，基于对公司发展前景的信心，同时为维护资本市场的稳定，保护广大投资者尤其是中小股东的利益，进行的增持。戴涛先生、程永海先生和安清先生系根据市场信息和个人独立判断做出的投资决策；不存在任何获取本次重组内幕信息进行股票交易的情形。

## 七、保护投资者合法权益的相关安排

本次交易过程中，上市公司将采取如下措施，保证投资者合法权益：

### （一）严格履行上市公司信息披露义务

上市公司及相关信息披露义务人将严格按照《证券法》、《重组办法》、《上市公司信息披露管理办法》、《关于规范上市公司信息披露及相关各方行为的通知》等要求切实履行信息披露义务，公平地向所有投资者披露可能对上市公司股票交易价格产生较大影响的重大事件。本报告书披露后，上市公司将继续按照相关法规的要求，真实、准确、完整、及时、公平地披露上市公司本次重大资产重组的

进展情况。

## （二）严格履行相关审批程序

1、本次交易中中标的资产由具有相关证券期货相关业务资格的会计师事务所和资产评估公司进行了审计和评估，独立财务顾问、法律顾问对本次交易出具了独立财务顾问报告和法律意见书。

2、针对本次支付现金及发行股份购买资产事项，上市公司严格按照相关规定履行法定程序进行表决、披露。董事会审议本次支付现金及发行股份购买资产事项时，独立董事就该事项发表了独立意见。

3、本次支付现金及发行股份购买资产并募集配套资金方案已经上市公司股东大会以特别决议审议通过。

## （三）关联董事、关联股东回避表决

根据《上市规则》，本次交易不构成关联交易。公司董事、股东无须回避表决。

## （四）网络投票安排

上市公司董事会已在审议本次交易方案的股东大会召开前发布提示性公告，提醒全体股东参加审议本次交易方案的临时股东大会会议。上市公司已根据中国证监会《关于加强社会公众股股东权益保护的若干规定》等有关规定，为给参加股东大会的股东提供便利，就本次交易方案的表决提供网络投票平台，股东可以参加现场投票，也可以直接通过网络进行投票表决。

## （五）本次交易不会导致上市公司即期每股收益被摊薄

本次交易前，上市公司 2016 年半年度基本每股收益为 0.14 元/股。

根据立信出具的《备考审阅报告》（信会师报字[2016]第 610635 号）相关数据计算，本次交易完成后，上市公司 2016 年半年度基本每股收益为 0.18 元/股，基本每股收益增加，不存在因本次交易而导致每股收益被摊薄的情况。



## （六）资产定价公允

本次交易标的资产价格以经具有证券期货相关业务评估资格的资产评估机构出具的资产评估结果为依据协商确定，作价公允、程序公正，不存在损害上市公司及股东利益的情形。

## （七）利润补偿安排

根据《盈利补偿协议》，中国医化和香港手心共同承诺浙江手心和佛山手心（其中佛山手心按照 90% 计算）2016 年度至 2018 年度经审计的承诺利润数不低于人民币 22,480 万元。2018 年度结束时，如浙江手心和佛山手心截至当期期末累计实际盈利数小于截至当期期末累计承诺盈利数的，则中国医化应根据《盈利补偿协议》对上市公司进行补偿，范伟荣、胡沛兴对中国医化的补偿义务承担连带保证责任。上述承诺净利润金额和银信评估资产评估有限公司出具的《评估报告》（银信评报字（2016）沪第 0279 号和第 0280 号）预测的标的公司相应年度扣除非经常性损益后归属于母公司所有者的净利润基本一致。详见本报告书“重大事项提示/五、业绩承诺及补偿安排”。

## （八）股份锁定安排

根据《购买资产协议》，本次交易对方和配套融资投资者认购的股份需进行适当期限的锁定，具体股份锁定安排，详见本报告书“重大事项提示/四、股份锁定安排”。

## （九）本次交易后的现金分红政策

上市公司已根据中国证监会《关于进一步落实上市公司现金分红有关事项的通知》（证监发[2012]37 号）有关要求，修订现金分红政策。

上市公司《公司章程》中有关股利分配的主要政策规定如下：

### 1、利润分配政策的基本原则

公司的利润分配应重视对社会公众股东的合理回报，兼顾公司实际经营，以可持续发展和维护股东权益为宗旨，保证利润分配政策的连续性和稳定性。同时，

应符合法律法规的相关规定。

## 2、利润分配方式

公司利润分配可以采取现金、股票、现金与股票相结合的方式分配股利，或者采取其它法律法规允许的方式进行利润分配。现金分红优先于其他分红方式。具备现金分红条件的，应当采用现金分红进行利润分配。采用股票股利进行利润分配的，应当具有公司成长性、每股净资产的摊薄等真实合理因素。

## 3、公司现金分红的具体条件

在该年度实现盈利，累计未分配利润为正值且资产负债率小于 70%的情况下，如无重大投资计划或重大现金支出等事项发生，公司应当采取现金方式分配股利。重大投资计划或重大现金支出是指：公司未来十二个月内拟对外投资、收购资产或购买设备等（募集资金项目除外）预计支出累计达到或超过公司最近一期经审计总资产的 10%的投资、支出事项，上述资产价值同时存在账面值和评估值的，以较高者为计算依据。

## 4、现金分红的比例及时间

在符合利润分配原则、保证公司持续经营和长远发展的前提下，公司最近三年以现金方式累计分配的利润不少于最近三年实现的年均可分配利润的 35%。公司每年度进行一次利润分配，在有条件的情况下，根据实际经营情况，公司可以进行中期分红。

公司董事会应当综合考虑所处行业特点、发展阶段、自身经营模式、盈利水平以及是否有重大资金支出安排等因素，区分下列情形，并按照本章程规定的程序，提出差异化的现金分红政策：

（1）公司发展阶段属成熟期且无重大资金支出安排的，进行利润分配时，现金分红在本次利润分配中所占比例最低应达到 80%；

（2）公司发展阶段属成熟期且有重大资金支出安排的，进行利润分配时，现金分红在本次利润分配中所占比例最低应达到 40%；

（3）公司发展阶段属成长期且有重大资金支出安排的，进行利润分配时，现金分红在本次利润分配中所占比例最低应达到 20%；

公司发展阶段不易区分但有重大资金支出安排的，可以按照前项规定处理。

## 5、股票股利分配的条件

公司在经营情况良好，并且董事会认为公司股票价格与公司股本规模不匹配、发放股票股利有利于公司全体股东整体利益时，可以在满足上述现金分红的条件下，提出股票股利分配报告书。

6、存在股东违规占用公司资金情况的，公司应当扣减该股东所分配的现金红利，以偿还其占用的资金。

## 7、决策程序和机制

（1）公司的利润分配方案由管理层拟定后提交公司董事会、监事会审议。董事会提出的利润分配政策需要经董事会三分之二以上表决通过并经二分之一以上独立董事表决通过。公司监事会应当对董事会制订和修改的利润分配政策进行审议，并且经半数以上监事表决通过。董事会就利润分配方案的合理性进行充分讨论，形成专项决议后提交股东大会以特别决议方式审议。股东大会对现金分红具体方案进行审议时，应当通过多种渠道主动与股东特别是中小股东进行沟通和交流，充分听取中小股东的意见和诉求，并及时答复中小股东关心的问题。

（2）公司因前述第（三）款中的特殊情况而不进行现金分红时，董事会就不进行现金分红的具体原因、公司留存收益的确切用途等事项进行说明，经独立董事发表独立意见，并在公司指定媒体上予以披露。

（3）公司董事会应在定期报告中披露利润分配方案及留存的未分配利润的使用计划安排或原则，公司当年利润分配完成后留存的未分配利润应用于发展公司经营业务。

## 8、公司利润分配政策的变更

如遇到战争、自然灾害等不可抗力时，并对公司生产经营造成重大影响，或公司自身经营状况发生重大变化时，公司可对利润分配政策进行调整。调整后的利润分配政策不得违反中国证监会和证券交易所的有关规定，有关调整利润分配方案必须由董事会说明理由并包括详细的论证内容，并经独立董事同意后，提交股东大会特别决议通过。股东大会审议利润分配政策变更事项时，应提供网络投票方式。

## 第十四节 独立董事及中介机构对本次交易的意见

### 一、独立董事意见

#### （一）关于本次交易的独立意见

1、公司符合《证券法》、《上市公司重大资产重组管理办法》、《上市公司证券发行管理办法》等有关法律、法规、规章及规范性文件规定的向特定对象以发行股份及支付现金的方式购买资产并募集配套资金的各项法定条件。

2、本次发行股份及支付现金购买资产不构成关联交易。本次董事会审议和披露本次交易事项的程序符合国家法律、法规、规章及规范性文件和公司章程的有关规定。

3、通过本次发行股份及支付现金购买资产，有利于提高公司的资产质量和盈利能力，有利于增强公司的持续经营能力和核心竞争力，从根本上符合公司全体股东的利益，特别是广大中小股东的利益。

4、公司与交易对方和标的公司签订的《浙江永太科技股份有限公司与中国医化产业发展集团有限公司之发行股份及支付现金购买资产协议》、《浙江永太科技股份有限公司与手心香港制药有限公司之支付现金购买资产协议》、《浙江永太科技股份有限公司与中国医化产业发展集团有限公司、手心香港制药有限公司、范伟荣、胡沛兴、关于发行股份及支付现金购买资产的盈利补偿协议》和《债务转移协议》符合《上市公司重大资产重组管理办法》等有关法律、法规、规章及规范性文件的相关规定，本次交易的具体方案具备可操作性，有效保护了投资者的利益。

5、《浙江永太科技股份有限公司发行股份及支付现金购买资产并募集配套资金报告书》及其摘要的内容真实、准确、完整，该报告书已详细披露了本次交易需要履行的法律程序，并充分披露了本次交易的相关风险，有效保护了公司及投资者的利益。

## （二）关于本次交易审计、评估相关事项的独立意见

公司本次交易涉及的审计、评估事项中选聘审计机构、评估机构的程序合法、有效，具有独立性，所选聘的审计机构、评估机构具有证券期货业务资格；本次交易标的资产的评估采用资产基础法、收益法两种方式，并最终采用收益法作为评估结论，符合中国证监会的相关规定；评估报告假设前提合理，所选评估方法恰当，重要评估参数取值合理，评估结果客观、公正地反映了评估基准日评估对象的实际情况，评估方法与评估目的具有较好的相关性；评估机构采取了必要的评估程序，遵循了独立性、客观性、科学性、公正性等原则，评估结果客观反映了评估基准日评估对象的实际情况，评估及过具有公允性；评估定价公允且符合法律法规的规定，不会损害公司及其股东、特别是中小股东的利益。

## 二、独立财务顾问意见

上市公司聘请长江保荐作为本次交易的独立财务顾问，长江保荐出具的独立财务顾问报告认为：

1. 本次交易遵守国家相关法律、法规的要求，履行了必要的信息披露程序，符合《中华人民共和国公司法》、《中华人民共和国证券法》、《上市公司重大资产重组管理办法》等有关法律、法规的规定，并按有关法律、法规的规定履行了相应的程序。本次交易已经上市公司第三届董事会第四十九次会议审议，独立董事为本次交易事项出具了独立意见；

2. 本次交易符合国家相关产业政策，符合土地管理、反垄断等法律和行政法规的相关规定，不存在违反土地管理、反垄断等法律和行政法规规定的情形；

3. 本次交易所涉资产已经过具有证券期货相关业务资格的会计师事务所和资产评估机构的审计和评估，且资产评估假设、方法合理，本次交易的价格定价公允合理，不存在损害上市公司及其股东利益的情形。本次交易拟购买资产的价格是以评估值为依据，并经交易双方协商确定的，体现了交易价格的客观、公允；

4. 本次交易有利于上市公司提升市场地位，改善经营业绩，增强持续发展能力，规范关联交易和避免同业竞争，增强上市公司的独立性；本次交易有利于上市公司的持续发展，不存在损害股东合法权益，尤其是中小股东的合法权益的

情形；

5. 本次交易所涉及的资产，为权属清晰的经营性资产，不存在权利瑕疵和其他影响过户的情况，并能在约定期限内办理完毕权属转移手续；

6. 主要交易对方就相关资产实际净利润数不足承诺净利润数的情况签订了《盈利补偿协议》，协议约定明确，相关补偿安排合理、可行；

7. 本次交易完成后，上市公司仍具备股票上市的条件；

8. 本次交易充分考虑了对中小股东利益的保护，切实、可行。对本次交易可能存在的风险，上市公司在重组报告书及相关文件中作了充分揭示，有助于全体股东和投资者对本次交易的客观评判。

### 三、法律顾问意见

法律顾问认为：永太科技本次发行股份及支付现金购买资产并募集配套资金事宜符合现行相关法律、行政法规、规章和规范性文件的规定，本次交易的主体均具备相应的资格，相关协议内容和形式合法，本次交易方案合法、有效。除尚需商务部批准外，本次交易的实施不存在法律障碍，不存在其他未在本法律意见书中披露的可能会对本次交易构成实质性障碍的法律问题或风险。

## 第十五节 本次交易相关的证券服务机构

### 一、独立财务顾问

独立财务顾问：长江证券承销保荐有限公司

住所：上海市世纪大道 1589 号长泰国际金融大厦 21 层

法定代表人：王承军

电话：021-38784899

传真：021-50495600

项目经办人：王海涛、何君光、杜超、徐中华、梁国超、章睿鹏、董征明

### 二、法律顾问

法律顾问：上海市锦天城律师事务所

住所：上海市浦东新区花园石桥路 33 号花旗集团大厦 14 楼

负责人：吴明德

电话：021-61059000

传真：021-61059100

联系人：劳正中、詹程

### 三、审计机构

审计机构：立信会计师事务所（特殊普通合伙）

住所：浙江省杭州市江干区庆春东路 1-1 号西子联合大厦 20 楼

负责人：朱建弟

电话：0571-85800402

传真：0571-85800465

联系人：朱伟、陈小金

## 四、资产评估机构

资产评估机构：银信资产评估有限公司

住所：上海市九江路 69 号

法定代表人：梅惠民

电话：021-63391088

传真：021-63391116

联系人：程永海、周强



## 第十六节 上市公司及董事和证券服务机构声明

一、上市公司及全体董事声明

二、独立财务顾问声明

三、法律顾问声明

四、审计机构声明

五、评估机构声明

以上声明均附后。

## 上市公司及全体董事声明

本公司董事会全体董事承诺《浙江永太科技股份有限公司发行股份及支付现金购买资产并募集配套资金报告书》及其摘要，以及本公司所出具的相关申请文件不存在虚假记载、误导性陈述或重大遗漏，并对其真实性、准确性、完整性承担个别和连带的法律责任。

全体董事签字：



王莺妹



何人宝



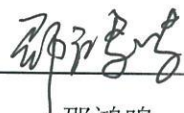
罗建荣



陈丽洁



金逸中



邵鸿鸣



毛美英



苏为科



杨光亮

浙江永太科技股份有限公司

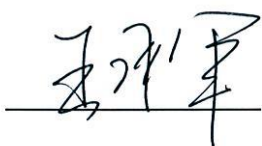
2016年12月1日



## 独立财务顾问声明

本独立财务顾问及经办人员同意浙江永太科技股份有限公司在《浙江永太科技股份有限公司发行股份及支付现金购买资产并募集配套资金报告书》及其摘要中援引本公司出具的独立财务顾问报告的内容，且所引用内容已经本独立财务顾问及经办人员审阅，确认《浙江永太科技股份有限公司发行股份及支付现金购买资产并募集配套资金报告书》及其摘要不致因引用前述内容而出现虚假记载、误导性陈述或者重大遗漏，并对其真实性、准确性及完整性承担相应的法律责任。

法定代表人：



王承军

财务顾问主办人：



王海涛



杜超

长江证券承销保荐有限公司

2016年12月1日



## 律师声明

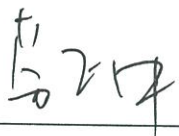
本所及本所经办律师同意《浙江永太科技股份有限公司发行股份及支付现金购买资产并募集配套资金报告书》及其摘要中引用本所出具的法律意见书的内容，且所引用内容已经本所及本所经办律师审阅，确认《浙江永太科技股份有限公司发行股份及支付现金购买资产并募集配套资金报告书》及其摘要不致因引用前述内容而出现虚假记载、误导性陈述或者重大遗漏，并对其真实性、准确性及完整性承担相应的法律责任。

律师事务所负责人：



吴明德

经办律师：



劳正中



詹程

上海市锦天城律师事务所

2016年12月1日



## 审计机构声明

本所及本所经办注册会计师同意《浙江永太科技股份有限公司发行股份及支付现金购买资产并募集配套资金报告书》及其摘要中引用本所出具的审计报告相关内容，且所引用的相关内容已经本所及本所经办注册会计师审核，确认《浙江永太科技股份有限公司发行股份及支付现金购买资产并募集配套资金报告书》及其摘要不致因引用前述内容而出现虚假记载、误导性陈述或者重大遗漏，并对其真实性、准确性及完整性承担相应的法律责任。

会计师事务所负责人：




朱建弟

经办注册会计师：



朱伟



陈小金

立信会计师事务所（特殊普通合伙）



2016年12月 日

本声明仅供浙江永太科技股份有限公司申请发行股份及支付现金购买资产并募集配套资金所用，并不适用于其他目的，且不得用作任何其他用途。

## 资产评估机构声明

本资产评估机构及经办注册资产评估师同意《浙江永太科技股份有限公司发行股份及支付现金购买资产并募集配套资金报告书》及其摘要中引用本公司出具的评估报告相关内容，且所引用的相关内容已经资产评估机构及经办注册资产评估师审核，确认《浙江永太科技股份有限公司发行股份及支付现金购买资产并募集配套资金报告书》及其摘要不致因引用前述内容而出现虚假记载、误导性陈述或者重大遗漏，并对其真实性、准确性及完整性承担相应的法律责任。

法定代表人：



梅惠民

经办注册资产评估师：



程永海



周强

银信资产评估有限公司

2016年12月1日

## 第十七节 备查文件

### 一、备查文件

- 1、上市公司第三届董事会第四十九次会议决议；
- 2、上市公司独立董事关于本次交易的独立意见；
- 3、长江保荐出具的《长江证券承销保荐有限公司关于浙江永太科技股份有限公司发行股份及支付现金购买资产并募集配套资金之独立财务顾问报告》；
- 4、法律顾问出具的《上海市锦天城律师事务所关于浙江永太科技股份有限公司发行股份及支付现金购买资产并募集配套资金的法律意见书》；
- 5、立信会计师出具的信会师报字[2016]第 610633 号和信会师报字[2016]第 610634 号《审计报告》和信会师报字[2016]第 610635 号《备考审阅报告》；
- 6、银信评估出具的《浙江永太科技股份有限公司拟股权收购涉及的浙江手心制药有限公司股东全部权益价值评估项目评估报告》（银信评报字（2016）沪第 0279 号）和《浙江永太科技股份有限公司拟股权收购涉及的佛山手心制药有限公司股东全部权益价值评估项目评估报告》（银信评报字（2016）沪第 0280 号）；
- 7、上市公司与交易对方签署的《浙江永太科技股份有限公司与中国医化产业发展集团有限公司之发行股份及支付现金购买资产协议》、《浙江永太科技股份有限公司与手心香港制药有限公司之支付现金购买资产协议》、《债务转移协议》；
- 8、上市公司与补偿义务人签署的《浙江永太科技股份有限公司与中国医化产业发展集团有限公司、手心香港制药有限公司、范伟荣、胡沛兴关于发行股份及支付现金购买资产的盈利补偿协议》。

### 二、备查地点

投资者可在下列地点查阅上述备查文件：

## （一）浙江永太科技股份有限公司

地址：浙江省化学原料药基地临海园区

电话：0576-85588006

传真：0576-85588006

联系人：戴涛、王英

## （二）长江证券承销保荐有限公司

地址：上海市世纪大道 1589 号长泰国际金融大厦 21 层

电话：021-38784899

传真：021-50495600

联系人：王海涛、何君光、杜超、徐中华、梁国超、章睿鹏、董征明

## 三、信息披露网址

投资者亦可在中国证监会指定网站巨潮网（<http://www.cninfo.com.cn>）查阅本报告书全文。



（本页无正文，为《浙江永太科技股份有限公司发行股份及支付现金购买资产并募集配套资金报告书》之盖章页）

浙江永太科技股份有限公司

2016年12月1日