

江苏井神盐化股份有限公司

2016 年年度报告摘要

一 重要提示

1 本年度报告摘要来自年度报告全文，为全面了解本公司的经营成果、财务状况及未来发展规划，投资者应当到上海证券交易所网站等中国证监会指定媒体上仔细阅读年度报告全文。

2 本公司董事会、监事会及董事、监事、高级管理人员保证年度报告内容的真实、准确、完整，不存在虚假记载、误导性陈述或重大遗漏，并承担个别和连带的法律责任。

3 未出席董事情况

未出席董事职务	未出席董事姓名	未出席董事的原因说明	被委托人姓名
董事	童玉祥	工作原因	郑海龙

4 天衡会计师事务所（特殊普通合伙）为本公司出具了标准无保留意见的审计报告。

5 经董事会审议的报告期利润分配预案或公积金转增股本预案

经第三届董事会第十次会议审议通过，公司 2016 年度利润分配预案为：以 2016 年末总股本 559,440,000 股为基数，向全体股东每 10 股派发现金股利 0.20 元（含税），共计派发现金红利 11,188,800.00 元。2016 年度不送股，也不以资本公积金转增股本。

该预案尚须提交 2016 年年度股东大会审议通过。

二 公司基本情况

1 公司简介

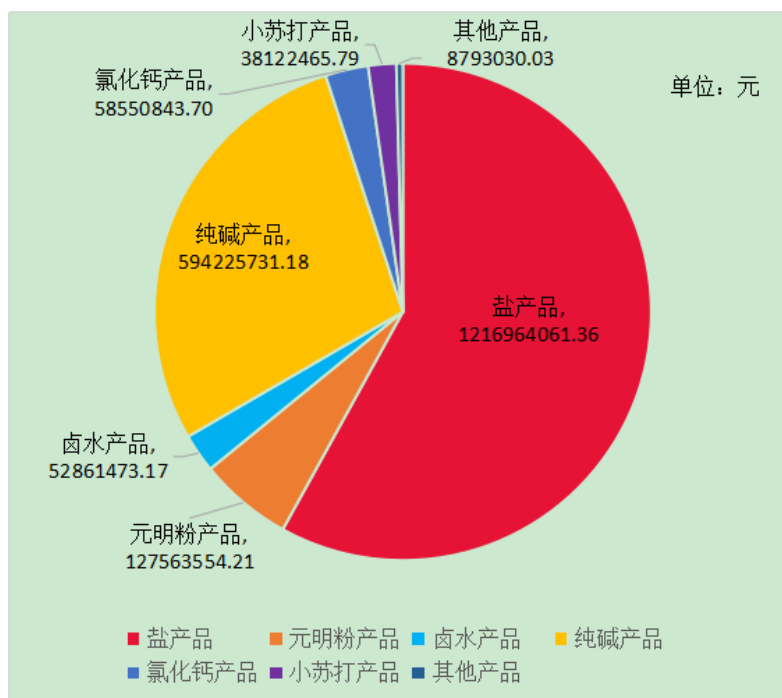
公司股票简况				
股票种类	股票上市交易所	股票简称	股票代码	变更前股票简称
A股	上海证券交易所	井神股份	603299	无

联系人和联系方式	董事会秘书	证券事务代表
姓名	高寿松	曹峰
办公地址	江苏省淮安市淮安区华西路18号	江苏省淮安市淮安区华西路18号
电话	0517-85998513	0517-87038787

2 报告期公司主要业务简介

(一) 主要业务: 岩盐地下开采;食盐、井矿盐、盐类产品的生产、加工(以上按许可证核定的具体生产品种和有效期限经营);普通货运;火力发电(生产自用);纯碱(轻质纯碱、重质纯碱)、食品添加剂(碳酸钠)、小苏打生产、加工;氯化钙(液体氯化钙、固体氯化钙)生产、加工(限分支机构经营);销售本公司产品。

2016 年营业收入构成图如下所示:



(二) 经营模式:

1、采购模式: 主要采用直接采购模式对煤炭进行采购, 其他原材料、辅料及物资如片料等主要通过“公开招标”等方式进行比质比价采购。

2、生产模式: 公司盐产品及盐副产品元明粉主要采用“以销定产”方式生产, 盐化工产品纯碱采用连续型生产模式。

3、营销模式: 盐产品包括食盐、小工业盐和两碱用盐,盐副产品为元明粉、氯化钙,盐化工产品为纯碱、小苏打。根据《食盐专营办法》、《盐业管理条例》等法律法规, 食盐销售面向各省市食盐专营单位, 小工业盐、两碱用盐、纯碱、氯化钙、小苏打等盐化产品面向国内外市场销售。一方面,公司通过自主开拓市场,与客户建立直接联系,签订供货合同,并按合同组织生产运输。另一方面,公司借助经销商市场开拓能力,将产品转销至经销商,使其收益与风险相对应, 经销商通过自

有的销售渠道将产品销往客户终端。

(三) 行业情况说明:

1、公司所属行业周期性特点:在国内宏观经济整体环境影响下,小工业盐、两碱用盐的产销量主要取决于两碱行业等下游的运行情况,周期性明显。食用盐为居民日常生活的必需品,产销量相对稳定,没有周期性。冬季居民习惯于腌制食品,食盐需求量明显上升,使食盐销售带来一定的季节性变化。小工业盐和两碱用盐则无明显的季节性特点。纯碱行业具有较强的周期性,主要取决于下游平板玻璃、日用玻璃、合成洗涤剂、氧化铝等行业的发展。

2、公司所处的行业地位:公司制盐生产能力在我国制盐行业内名列前茅,具有较强的综合优势。公司业绩主要来源于盐及盐化工产品的生产和销售,具有“循环经济、资源、运输、区位、技术创新、品牌”六大核心竞争优势,形成了“盐硝联产、盐碱联产、盐钙联产和热电联产”为主体的循环经济产业体系。特别是公司自主研发的“井下循环盐钙联产制碱工艺”为国内首创,总体达到国际先进水平。这一重大科技成果的工程化应用,显著降低了生产成本,有效延伸了产业链条,增强了公司盈利能力和抗风险能力,为公司打造成“资源节约型、环境友好型”的新型现代企业创造了良好条件。公司纯碱生产得益于“井下循环盐钙联产制碱工艺”,其单位制造成本及盈利能力在国内碱行业处于领先水平。

3 公司主要会计数据和财务指标

3.1 近3年的主要会计数据和财务指标

单位:元 币种:人民币

	2016年	2015年	本年比上年 增减(%)	2014年
总资产	4,480,779,700.44	4,558,194,846.14	-1.70	4,446,675,086.81
营业收入	2,151,669,058.80	2,046,917,575.26	5.12	2,458,056,725.43
归属于上市公司股东的净利润	22,954,480.12	61,824,175.25	-62.87	99,251,781.98
归属于上市公司股东的扣除非经常性损益的净利润	19,293,648.23	51,484,341.78	-62.53	90,052,229.36
归属于上市公司股东的净资产	1,964,076,006.96	1,965,797,616.23	-0.09	1,626,452,325.46
经营活动产生的现金流量净额	589,169,042.32	499,818,233.46	17.88	421,456,974.07
基本每股收益 (元/股)	0.04103	0.13170	-68.84	0.21143
稀释每股收益				

(元/股)				
加权平均净资产收益率(%)	1.16820	3.74652	减少2.58个百分点	6.13016

3.2 报告期分季度的主要会计数据

单位：元 币种：人民币

	第一季度 (1-3 月份)	第二季度 (4-6 月份)	第三季度 (7-9 月份)	第四季度 (10-12 月份)
营业收入	520,147,819.35	492,987,876.88	441,355,257.19	697,178,105.38
归属于上市公司股东的净利润	6,296,255.45	745,888.65	-2,069,038.54	17,981,374.56
归属于上市公司股东的扣除非经常性损益后的净利润	6,582,048.26	734,241.05	-2,042,017.77	14,019,376.69
经营活动产生的现金流量净额	65,687,488.03	63,907,106.36	145,039,896.58	314,534,551.35

季度数据与已披露定期报告数据差异说明

适用 不适用

4 股本及股东情况

4.1 普通股股东和表决权恢复的优先股股东数量及前 10 名股东持股情况表


单位：股

截止报告期末普通股股东总数(户)		41,056					
年度报告披露日前上一月末的普通股股东总数(户)		58,179					
截止报告期末表决权恢复的优先股股东总数(户)		0					
年度报告披露日前上一月末表决权恢复的优先股股东总数(户)		0					
前 10 名股东持股情况							
股东名称 (全称)	报告期内 增减	期末持股数 量	比例 (%)	持有有限售 条件的股份 数量	质押或冻结情况		股东 性质
					股份 状态	数量	
江苏省盐业集团 有限责任公司	0	273,169,495	48.83	273,169,495	无	0	国有 法人
江苏汇鸿国际集 团股份有限公司	0	30,056,175	5.37	0	无	0	国有 法人
淮安高尔登投资 有限公司	0	23,060,000	4.12	0	无	0	境内 非国 有法 人
莱州诚源盐化有 限公司	0	22,960,000	4.10	0	无	0	境内 非国 有法

							人
江苏华昌化工股份有限公司	0	18,000,000	3.22	0	无	0	境内非国有法人
浙江省盐业集团有限公司	0	17,621,145	3.15	0	无	0	国有法人
连云港市工业投资集团有限公司	0	14,753,800	2.64	0	无	0	国有法人
江苏苏豪创业投资有限公司	0	14,692,852	2.63	0	无	0	国有法人
安徽新江淮投资有限公司	0	11,537,450	2.06	0	质押	7,000,000	境内非国有法人
全国社会保障基金理事会转持二户	0	8,222,298	1.47	6,969,600	无	0	国有法人
上述股东关联关系或一致行动的说明	上述股东之间不存在关联关系						
表决权恢复的优先股股东及持股数量的说明	无表决权恢复的优先股股东						

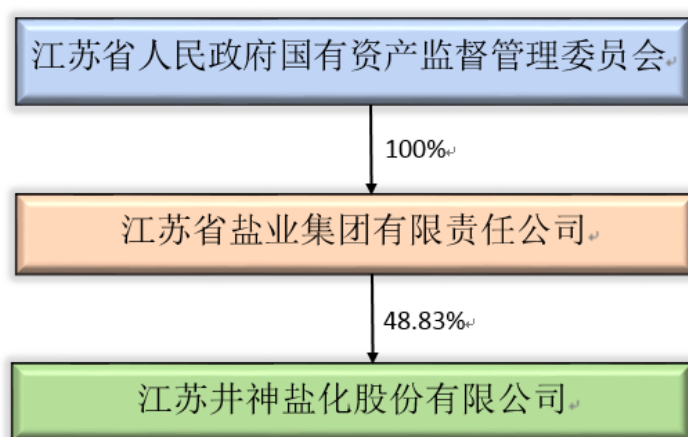
4.2 公司与控股股东之间的产权及控制关系的方框图

√适用 □不适用



4.3 公司与实际控制人之间的产权及控制关系的方框图

√适用 □不适用



5 公司债券情况

不适用

三 经营情况讨论与分析

1 报告期内主要经营情况

报告期内，在公司管理层和全体员工的共同努力下，公司基本完成了年度主要经营目标，其中：营业收入 21.52 亿元，同比上升 5.12%；归属于上市公司股东的净利润 0.23 亿元，同比下降 62.87%；归属于上市公司股东的净资产 19.64 亿元，同比减少 0.09%。盐产品产量 428.64 万吨，同比增加 12.15%；纯碱产品产量 52.10 万吨，同比增加 7.79%；元明粉产量 45.98 万吨，同比增加 9.12%；氯化钙（固体）产量 16.80 万吨，同比增加 27.62%；小苏打产量 3.74 万吨，同比减少 2.59%；对外销售卤水产量 246.12 万方，同比增加 2.13%。

2 导致暂停上市的原因

适用 不适用

3 面临终止上市的情况和原因

适用 不适用

4 公司对会计政策、会计估计变更原因及影响的分析说明

适用 不适用

5 公司对重大会计差错更正原因及影响的分析说明

适用 不适用

6 与上年度财务报告相比，对财务报表合并范围发生变化的，公司应当作出具体说明。

适用 不适用

本公司报告期内纳入合并范围的子公司共 8 户，详见本附注七“在其他主体中的权益”。本公司报告期内合并范围未发生变化。