

公司代码：603727

公司简称：博迈科

博迈科海洋工程股份有限公司

2016 年年度报告摘要

一 重要提示

- 1 本年度报告摘要来自年度报告全文，为全面了解本公司的经营成果、财务状况及未来发展规划，投资者应当到上海证券交易所网站等中国证监会指定媒体上仔细阅读年度报告全文。
- 2 本公司董事会、监事会及董事、监事、高级管理人员保证年度报告内容的真实、准确、完整，不存在虚假记载、误导性陈述或重大遗漏，并承担个别和连带的法律责任。
- 3 公司全体董事出席董事会会议。
- 4 华普天健会计师事务所（特殊普通合伙）为本公司出具了标准无保留意见的审计报告。
- 5 经董事会审议的报告期利润分配预案或公积金转增股本预案

经华普天健会计师事务所（特殊普通合伙）审计，母公司 2016 年度实现净利润 17,616,817.13 元，加上母公司年初未分配利润 191,254,679.76 元，截至 2016 年末，母公司可供股东分配的利润为 207,109,815.18 元，母公司资本公积金余额为 1,493,191,023.63 元。

公司拟以 2016 年末总股本 234,145,000.00 股为基数，每 10 股派发现金红利 3 元（含税），不分配股票股利和利用资本公积金转增股本。本次分配共计派发现金红利 70,243,500.00 元，剩余未分配利润余额结转至以后年度分配。

二 公司基本情况

1 公司简介

公司股票简况				
股票种类	股票上市交易所	股票简称	股票代码	变更前股票简称
A股	上海证券交易所	博迈科	603727	无

联系人和联系方式	董事会秘书（代行）	证券事务代表
姓名	彭文成	彭莉
办公地址	天津经济技术开发区第四大街14号	天津经济技术开发区第四大街14号
电话	022-66219991	022-66219991
电子信箱	pwencheng@bomesc.com	pengli@bomesc.com

2 报告期公司主要业务简介

（一）主营业务和经营模式介绍

公司面向国内和国际市场，专注于海洋油气开发、矿业开采、天然气液化等行业的高端客户，为其提供专用模块集成设计与建造服务。公司产品大类分为海洋油气开发模块、矿业开采模块、天然气液化模块等，产品具体涉及十多种子类别。

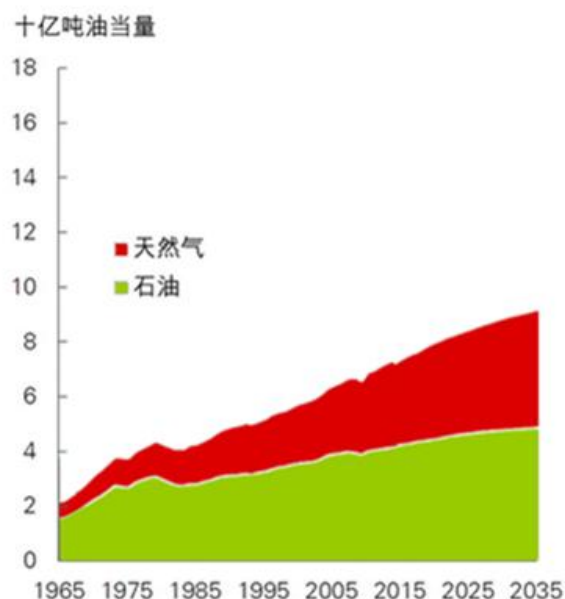
公司为海洋油气开发、矿业开采和天然气液化领域中的国内外高端客户提供油气开发设施的专业分包服务。

本报告期内，本公司主营业务范围未发生重大变化。

（二）行业情况说明

经济发展有周期，行业发展也有周期。国际原油价格和石油行业在近百年来的发展历程中经历了多次波动和调整。当前，石油和天然气仍然是最重要、最有竞争力的能源品种，有不少研究机构认为至少未来 30 年内，难以有新的能源能够取代油气资源的地位。中长期来看，油气行业仍然具有良好发展前景。

根据《2017 年 BP 世界能源展望》，2017 年至 2035 年石油、天然气和煤炭仍是为世界经济提供动力的主导能源，占 2035 年能源总供给的四分之三以上，其中，天然气是增速最快的化石能源（年均 1.6%），将超越煤炭成为世界第二大燃料来源，石油需求在整个展望期间持续增长（年均 0.7%），虽然其增速预计将逐步放缓。目前石油和天然气的价格在历史上处于较低的位置，未来石油和天然气的价格预计将呈现震荡上升趋势。石油和天然气未来需求量如下图所示：



注：上图来源于《2017年BP世界能源展望》

因此，基于过往石油和天然气全球需求量的走势，以及全球经济在未来的一段时间内处于震荡筑底并逐步恢复的判断，未来较长时期内石油和天然气的全球需求量仍将会保持稳步增长态势，从而奠定了石油和天然气投资不断增长的市场基础。

3 公司主要会计数据和财务指标

3.1 近3年的主要会计数据和财务指标

单位：元 币种：人民币

	2016年	2015年	本年比上年 增减(%)	2014年
总资产	3,415,486,786.64	2,448,576,180.11	39.49	1,574,638,764.92
营业收入	2,684,425,831.62	2,293,504,363.51	17.04	1,233,853,535.87
归属于上市公司股东的净利润	233,022,036.06	219,211,639.24	6.30	144,716,083.43
归属于上市公司股东的扣除非经常性损益的净利润	226,060,482.32	211,929,193.59	6.67	139,721,806.69
归属于上市公司股东的净资产	2,389,212,249.69	1,009,888,456.60	136.58	790,650,458.94
经营活动产生的现金流量净额	776,263,836.21	215,204,240.60	260.71	279,938,112.57
基本每股收益（元/股）	1.29	1.25	3.20	0.82
稀释每股收益（元/股）	1.29	1.25	3.20	0.82
加权平均净资产收益率（%）	19.07	24.35	减少5.28个百分点	20.15

3.2 报告期分季度的主要会计数据

单位：元 币种：人民币

	第一季度 (1-3 月份)	第二季度 (4-6 月份)	第三季度 (7-9 月份)	第四季度 (10-12 月份)
营业收入	626,384,291.76	521,257,104.46	1,248,339,556.88	288,444,878.52
归属于上市公司股东的净利润	52,081,474.63	48,529,788.16	107,957,124.21	24,453,649.06
归属于上市公司股东的扣除非经常性损益后的净利润	51,203,658.27	46,057,380.14	105,687,362.67	23,112,081.24
经营活动产生的现金流量净额	42,503,556.97	135,957,970.38	353,242,977.85	244,559,331.01

季度数据与已披露定期报告数据差异说明

适用 不适用

4 股本及股东情况

4.1 普通股股东和表决权恢复的优先股股东数量及前 10 名股东持股情况表

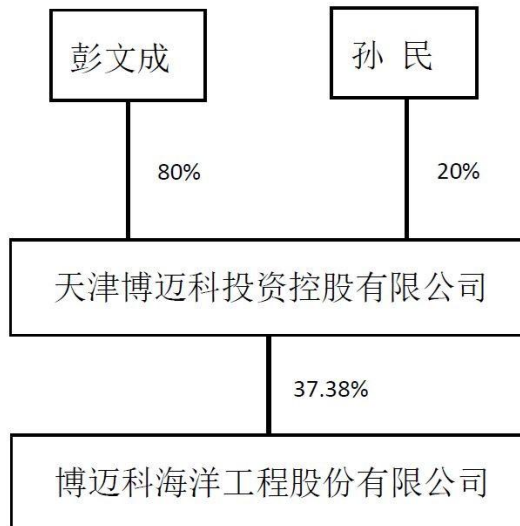
单位：股

截止报告期末普通股股东总数（户）					43,389		
年度报告披露日前上一月末的普通股股东总数（户）					35,384		
截止报告期末表决权恢复的优先股股东总数（户）					0		
年度报告披露日前上一月末表决权恢复的优先股股东总数（户）					0		
前 10 名股东持股情况							
股东名称 （全称）	报告期内增 减	期末持股 数量	比例 （%）	持有有限 售条件的 股份数量	质押或冻结情况		股东 性质
					股份 状态	数量	
天津博迈科投资控 股有限公司	0	87,525,000	37.38	87,525,000	无	0	境内非 国有法 人
海洋石油工程（香 港）有限公司	0	37,500,000	16.02	37,500,000	无	0	境外法 人
天津成泰国际工 贸有限公司	0	14,250,000	6.09	14,250,000	无	0	境内非 国有法 人
光大金控（天津） 创业投资有限公司	0	12,500,000	5.34	12,500,000	无	0	境内非 国有法 人
天津博大投资合 伙企业（有限合 伙）	0	10,725,000	4.58	10,725,000	无	0	其他
天津海胜腾飞投 资合伙企业（有 限合伙）	0	3,750,000	1.60	3,750,000	无	0	其他
天津博发工程咨 询合伙企业（有 限合伙）	0	2,945,000	1.26	2,945,000	无	0	其他
苏州松禾成长二 号创业投资中心 （有限合伙）	0	2,500,000	1.07	2,500,000	无	0	其他
北京燕园名博创 业投资中心（有 限合伙）	0	2,500,000	1.07	2,500,000	无	0	其他
北京汇力兴业投 资有限公司	0	1,250,000	0.53	1,250,000	无	0	境内非 国有法 人
上述股东关联关系或一致行动的说明	1) 博迈科投资控股为彭文成、孙民分别持股 80%和 20%的公司，彭文成和孙民系夫妻关系； 2) 海洋工程（香港）为彭文成、彭文革分别持股 99%和 1%的公司，成泰工贸为彭文成、彭文革分别持股 5%和 95%的公司，彭文成和彭文革为兄弟关系； 3) 未发现公司前 10 名其他股东之间存在关联关系或属于《上						

	市收购管理办法》(中国证券监督管理委员会令第 35 号)规定的一致行动人。
表决权恢复的优先股股东及持股数量的说明	不适用。

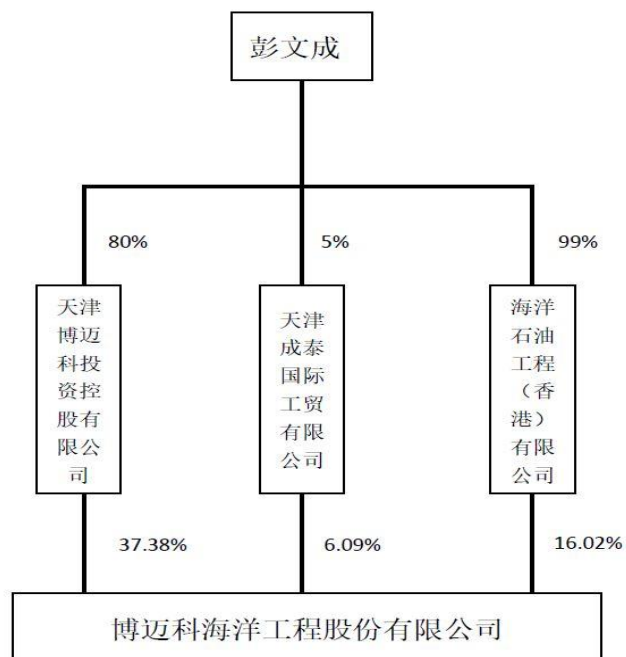
4.2 公司与控股股东之间的产权及控制关系的方框图

√适用 □不适用



4.3 公司与实际控制人之间的产权及控制关系的方框图

√适用 □不适用



三 经营情况讨论与分析

1 报告期内主要经营情况

公司收入主要来源于天然气液化项目、海洋油气开发、矿业开采领域。公司首先进入的是海洋油气开发领域，在该领域凭借良好的业绩积累了大量优质客户。近年来随着天然气消费需求的增长，国际高端客户对于模块化的天然气开采设施投资增加。公司成功地将海洋油气开发模块技术运用到天然气液化模块建造领域。

2016 年度实现营业收入 268,442.58 万元，同比 2015 年增长 17.04%，其中来自天然气液化项目 228,858.08 万元，来自海洋油气资源开发项目 38,512.42 万元；2016 年度实现利润总额 26,848.64 万元，同比 2015 年增长 6.78%；实现归属于上市公司股东净利润 2.33 亿元，同比 2015 年增长 6.30%。

截止 2016 年末，公司总资产 341,548.68 万元，净资产 238,921.22 万元。

2 导致暂停上市的原因

适用 不适用

3 面临终止上市的情况和原因

适用 不适用

4 公司对会计政策、会计估计变更原因及影响的分析说明

适用 不适用

5 公司对重大会计差错更正原因及影响的分析说明

适用 不适用

6 合并财务报表范围

适用 不适用

本公司本期纳入合并范围的子公司

序号	子公司全称	子公司简称	持股比例（%）	
			直接	间接
1	天津博迈科海洋工程有限公司	天津博迈科	100.00	-
2	博迈科海洋工程管理香港有限公司	香港博迈科	100.00	-

本企业子公司的情况详见本企业 2016 年年度报告第十一节-财务报告“九、在其他主体中的权益”。