

利亚德光电股份有限公司

2017 年第三季度报告

公告编号：2017-125



2017 年 10 月

第一节 重要提示

公司董事会、监事会及董事、监事、高级管理人员保证季度报告内容的真实、准确、完整，不存在虚假记载、误导性陈述或者重大遗漏，并承担个别和连带的法律责任。

所有董事均已出席了审议本次季报的董事会会议。

公司负责人李军、主管会计工作负责人沙丽及会计机构负责人(会计主管人员)张晓雪声明：保证季度报告中财务报表的真实、准确、完整。

第二节 公司基本情况

一、主要会计数据和财务指标

公司是否需追溯调整或重述以前年度会计数据

是 否

	本报告期末	上年度末	本报告期末比上年度末增减	
总资产（元）	11,724,194,340.65	8,215,808,641.43	42.70%	
归属于上市公司股东的净资产（元）	5,002,131,381.31	4,454,030,030.46	12.31%	
	本报告期	本报告期比上年同期增减	年初至报告期末	年初至报告期末比上年同期增减
营业收入（元）	1,773,246,670.17	63.95%	4,285,977,364.00	52.34%
归属于上市公司股东的净利润（元）	262,642,209.43	118.54%	633,549,449.35	108.57%
归属于上市公司股东的扣除非经常性损益的净利润（元）	251,261,479.51	132.37%	603,514,892.93	119.82%
经营活动产生的现金流量净额（元）	--	--	182,216,524.56	317.34%
基本每股收益（元/股）	0.16	0.00%	0.39	95.00%
稀释每股收益（元/股）	0.16	0.00%	0.39	95.00%
加权平均净资产收益率	5.51%	0.97%	13.30%	1.82%

非经常性损益项目和金额

适用 不适用

单位：元

项目	年初至报告期末金额	说明
非流动资产处置损益（包括已计提资产减值准备的冲销部分）	-892,786.84	
计入当期损益的政府补助（与企业业务密切相关，按照国家统一标准定额或定量享受的政府补助除外）	29,080,198.17	
债务重组损益	216,874.86	
除同公司正常经营业务相关的有效套期保值业务外，持有交易性金融资产、交易性金融负债产生的公允价值变动损益，以及处置交易性金融资产、交易性金融负债和可供出售金融资产取得的投资收益	2,991,811.03	
除上述各项之外的其他营业外收入和支出	4,231,203.64	
减：所得税影响额	5,592,744.44	

合计	30,034,556.42	--
----	---------------	----

对公司根据《公开发行证券的公司信息披露解释性公告第 1 号——非经常性损益》定义界定的非经常性损益项目，以及把《公开发行证券的公司信息披露解释性公告第 1 号——非经常性损益》中列举的非经常性损益项目界定为经常性损益的项目，应说明原因

适用 不适用

公司报告期不存在将根据《公开发行证券的公司信息披露解释性公告第 1 号——非经常性损益》定义、列举的非经常性损益项目界定为经常性损益的项目的情形。

二、报告期末股东总数及前十名股东持股情况表

1、普通股股东总数和表决权恢复的优先股股东数量及前 10 名股东持股情况表

单位：股

报告期末普通股股东总数	21,472	报告期末表决权恢复的优先股股东总数（如有）	0			
前 10 名股东持股情况						
股东名称	股东性质	持股比例	持股数量	持有有限售条件的股份数量	质押或冻结情况	
					股份状态	数量
李军	境内自然人	31.45%	512,236,600	384,177,450	质押	276,470,000
周利鹤	境内自然人	3.21%	52,267,708	27,625,956	质押	27,387,000
利亚德光电股份有限公司—第一期员工持股计划	其他	2.76%	44,913,686	44,913,686		
张志清	境内自然人	2.44%	39,768,356	39,768,356	质押	39,760,000
谭连起	境内自然人	2.22%	36,096,000	27,072,000	质押	15,600,000
朱晓励	境内自然人	1.88%	30,562,002	15,281,002	质押	7,480,000
云南国际信托有限公司—云南信托—利亚德员工持股计划集合资金信托计划	其他	1.65%	26,950,281	0		
中国人民人寿保险股份有限公司—传统—普通保险产品	其他	1.32%	21,560,673	0		
全国社保基金四零六组合	其他	1.24%	20,166,440	0		
上海浦东发展银行股份有限公司—国泰金龙行业	其他	1.16%	18,896,290	0		

精选证券投资基金					
前 10 名无限售条件股东持股情况					
股东名称	持有无限售条件股份数量	股份种类			
		股份种类	数量		
李军	128,059,150	人民币普通股	128,059,150		
云南国际信托有限公司—云南信托—利亚德员工持股计划集合资金信托计划	26,950,281	人民币普通股	26,950,281		
周利鹤	24,641,752	人民币普通股	24,641,752		
中国人民人寿保险股份有限公司—传统—普通保险产品	21,560,673	人民币普通股	21,560,673		
全国社保基金四零六组合	20,166,440	人民币普通股	20,166,440		
上海浦东发展银行股份有限公司—国泰金龙行业精选证券投资基金	18,896,290	人民币普通股	18,896,290		
崔新梅	18,760,000	人民币普通股	18,760,000		
汇添富基金—浦发银行—华润深国投信托—华润信托·利亚德 1 期集合资金信托计划	18,492,816	人民币普通股	18,492,816		
中国建设银行股份有限公司—国泰中小盘成长混合型证券投资基金（LOF）	18,440,573	人民币普通股	18,440,573		
中国工商银行股份有限公司—国泰估值优势混合型证券投资基金（LOF）	15,835,730	人民币普通股	15,835,730		
上述股东关联关系或一致行动的说明	<p>1、云南国际信托有限公司—云南信托—利亚德员工持股计划集合资金信托计划属于利亚德光电股份有限公司 2017 年员工持股计划，由云南国际信托有限公司管理；汇添富基金—浦发银行—华润深国投信托—华润信托·利亚德 1 期集合资金信托计划属于利亚德光电股份有限公司 2016 年员工持股计划，由华润信托投资有限公司管理；中国人民人寿保险股份有限公司—传统—普通保险产品由中国人民人寿保险股份有限公司管理；全国社保基金四零六组合由嘉实基金管理有限公司管理；上海浦东发展银行股份有限公司—国泰金龙行业精选证券投资基金、中国建设银行股份有限公司—国泰中小盘成长混合型证券投资基金（LOF）、中国工商银行股份有限公司—国泰估值优势混合型证券投资基金（LOF）由国泰基金管理有限公司管理。2、除此以外，公司未知其他前十名无限售条件股东之间是否存在关联关系，也未知是否属于《上市公司收购管理办法》中规定的一致行动人。</p>				
参与融资融券业务股东情况说明（如有）	无				

公司前 10 名普通股股东、前 10 名无限售条件普通股股东在报告期内是否进行约定购回交易

是 否

公司前 10 名普通股股东、前 10 名无限售条件普通股股东在报告期内未进行约定购回交易。

2、公司优先股股东总数及前 10 名优先股股东持股情况表

适用 不适用

3、限售股份变动情况

适用 不适用

单位：股

股东名称	期初限售股数	本期解除限售股数	本期增加限售股数	期末限售股数	限售原因	拟解除限售日期
李军	192,088,725	0	192,088,725	384,177,450	首发承诺、高管锁定股	每年按照上年末持有股份数的 25%解除限售
周利鹤	20,719,466	13,812,976	20,719,466	27,625,956	首发后个人类限售股	2017 年 9 月 18 日
张志清	19,884,178	0	19,884,178	39,768,356	首发后个人类限售股	2018 年 3 月 3 日
谭连起	13,536,000	0	13,536,000	27,072,000	首发承诺、高管锁定股	每年按照上年末持有股份数的 25%解除限售
朱晓励	15,281,001	15,281,000	15,281,001	15,281,002	首发后个人类限售股	换届选举，高管锁定股份于 2017 年 6 月 29 日解禁，部分股份于 2017 年 9 月 18 日解禁。
代旭	7,640,486	5,093,656	7,640,486	10,187,316	首发后个人类限售股	2017 年 9 月 18 日
袁波	5,959,650	0	5,959,650	11,919,300	首发承诺、高管锁定股	每年按照上年末持有股份数的 25%解除限售
兰侠	6,882,658	2,064,796	6,882,658	11,700,520	首发承诺、高管锁定股	每年按照上年末持有股份数的 25%解除限售
刘海一	4,050,000	0	4,050,000	8,100,000	首发承诺、高管锁定股	每年按照上年末持有股份数的 25%解除限售
李文萍	3,994,660	1,198,398	3,994,660	6,790,922	首发后个人类限	2017 年 5 月 30

					售股	日
广州菁英投资管理合伙企业（有限合伙）	2,645,803	1,763,868	2,645,803	3,527,738	首发后机构类限售股	2017年9月18日
卢长军	3,375,000	0	3,375,000	6,750,000	首发承诺、高管锁定股	每年按照上年末持有股份数的25%解除限售
沙丽	3,150,000	0	3,150,000	6,300,000	首发承诺、高管锁定股	每年按照上年末持有股份数的25%解除限售
汪萍	3,097,682	6,195,364	3,097,682	0	首发后个人类限售股	2017年6月5日
深圳市仰光投资合伙企业（有限合伙）	2,950,174	5,900,348	2,950,174	0	首发后机构类限售股	2017年6月5日
兰明	2,663,602	799,080	2,663,602	4,528,124	首发后个人类限售股	2017年5月30日
李楠楠	1,575,000	0	1,575,000	3,150,000	首发承诺、高管锁定股	每年按照上年末持有股份数的25%解除限售
祝雁灵	1,032,560	2,065,120	1,032,560	0	首发后个人类限售股	2017年6月5日
胥小兵	885,052	1,770,104	885,052	0	首发后个人类限售股	2017年6月5日
徐永红	737,542	1,475,084	737,542	0	首发后个人类限售股	2017年6月5日
张郑顺	737,542	1,475,084	737,542	0	首发后个人类限售股	2017年6月5日
孟庆海	840,000	1,680,000	840,000	0	高管换届离任限售股	2017年6月29日
杨汝湘	442,526	885,052	442,526	0	首发后个人类限售股	2017年6月5日
浮婵妮	360,000	0	360,000	720,000	首发承诺、高管锁定股	每年按照上年末持有股份数的25%解除限售
李秀梅	295,016	590,032	295,016	0	首发后个人类限售股	2017年6月5日
白建军	270,000	0	270,000	540,000	首发承诺、高管锁定股	每年按照上年末持有股份数的

						25%解除限售
陈海衡	177,010	354,020	177,010	0	首发后个人类限售股	2017年6月5日
谢光明	134,954	40,486	134,954	229,422	首发后个人类限售股	2017年5月30日
刘艳阁	89,475	26,842	89,475	152,108	首发后个人类限售股	2017年5月30日
廖宁放	750	1,500	750	0	独立董事换届离任限售股	2017年6月29日
利亚德光电股份有限公司—第一期员工持股计划	22,456,843	0	22,456,843	44,913,686	首发后机构类限售股（员工持股计划限售股）	2019年1月15日
华泰柏瑞基金—民生银行—华润深国投信托有限公司	10,563,380	21,126,760	10,563,380	0	首发后机构类限售股	2017年9月8日
中车金证投资有限公司	10,563,380	21,126,760	10,563,380	0	首发后机构类限售股	2017年9月8日
上海润影商务咨询事务所（有限合伙）	7,449,000	3,724,500	7,449,000	11,173,500	首发后机构类限售股	2017年4月30日
信诚基金—中信证券—招商财富资产管理有限公司	3,873,239	7,746,478	3,873,239	0	首发后机构类限售股	2017年9月8日
刘剑宏	3,552,600	888,150	2,664,450	5,328,900	首发后个人类限售股	2017年4月30日
中国工商银行股份有限公司—财通多策略升级混合型证券投资基金	3,509,390	7,018,780	3,509,390	0	首发后机构类限售股	2017年9月8日
信诚基金—工商银行—国海证券股份有限公司	3,169,014	6,338,028	3,169,014	0	首发后机构类限售股	2017年9月8日
上海存硕企业管理中心（有限合伙）	2,935,800	1,467,900	2,935,800	4,403,700	首发后机构类限售股	2017年4月30日
中国工商银行股份有限公司—信	2,883,803	5,767,606	2,883,803	0	首发后机构类限售股	2017年9月8日

诚鼎利定增灵活配置混合型证券投资基金						
汇添富基金—农业银行—中国太平洋人寿保险—中国太平洋人寿股票定增策略产品（个分红）委托投资	2,816,902	5,633,804	2,816,902	0	首发后机构类限售股	2017年9月8日
汇添富基金—农业银行—中国太平洋人寿保险—中国太平洋人寿股票定增策略产品（寿自营）委托投资	2,816,902	5,633,804	2,816,902	0	首发后机构类限售股	2017年9月8日
王梓硕	2,707,800	676,950	2,030,850	4,061,700	首发后个人类限售股	2017年4月30日
全国社保基金四一六组合	2,499,999	4,999,998	2,499,999	0	首发后机构类限售股	2017年9月8日
中国工商银行股份有限公司—汇添富多策略定期开放灵活配置混合型发起式证券投资基金	1,584,507	3,169,014	1,584,507	0	首发后机构类限售股	2017年9月8日
上海晶禹商务咨询事务所（有限合伙）	1,314,500	657,250	1,314,500	1,971,750	首发后机构类限售股	2017年4月30日
财通基金—宁波银行—航天科工资产管理有限公司	1,035,270	2,070,540	1,035,270	0	首发后机构类限售股	2017年9月8日
财通基金—工商银行—富春定增751号资产管理计划	701,878	1,403,756	701,878	0	首发后机构类限售股	2017年9月8日
汇添富基金—华泰证券—汇添富一定增精选盛世添富牛85号资产	563,380	1,126,760	563,380	0	首发后机构类限售股	2017年9月8日

管理计划						
财通基金—工商银行—深圳朴素资本管理有限公司	526,408	1,052,816	526,408	0	首发后机构类限售股	2017年9月8日
上海芮硕企业管理中心（有限合伙）	518,000	259,000	518,000	777,000	首发后机构类限售股	2017年4月30日
财通基金—工商银行—恒增鑫享2号资产管理计划	456,221	912,442	456,221	0	首发后机构类限售股	2017年9月8日
财通基金—工商银行—富春定增1060号资产管理计划	421,127	842,254	421,127	0	首发后机构类限售股	2017年9月8日
信诚基金—中信银行—信诚定增1号资产管理计划	369,718	739,436	369,718	0	首发后机构类限售股	2017年9月8日
财通基金—工商银行—富春定增1089号资产管理计划	350,939	701,878	350,939	0	首发后机构类限售股	2017年9月8日
财通基金—工商银行—国海证券股份有限公司	350,939	701,878	350,939	0	首发后机构类限售股	2017年9月8日
财通基金—平安银行—上海金元百利资产管理有限公司	350,939	701,878	350,939	0	首发后机构类限售股	2017年9月8日
信诚基金—中信证券—中信信托—中信信托—定增基金投资1号集合资金信托计划	302,817	605,634	302,817	0	首发后机构类限售股	2017年9月8日
姚春燕	296,000	74,000	222,000	444,000	首发后个人类限售股	2017年4月30日
赵琪	296,000	74,000	222,000	444,000	首发后个人类限售股	2017年4月30日

汇添富基金—华泰证券—华泰证券（上海）资产管理有限公司	281,690	563,380	281,690	0	首发后机构类限售股	2017年9月8日
财通基金—工商银行—富春定增1101号资产管理计划	280,751	561,502	280,751	0	首发后机构类限售股	2017年9月8日
财通基金—工商银行—富春定增宝利9号资产管理计划	280,751	561,502	280,751	0	首发后机构类限售股	2017年9月8日
财通基金—工商银行—恒增鑫享3号资产管理计划	175,469	350,938	175,469	0	首发后机构类限售股	2017年9月8日
财通基金—工商银行—王广京	175,469	350,938	175,469	0	首发后机构类限售股	2017年9月8日
财通基金—工商银行—富春定增1017号资产管理计划	161,432	322,864	161,432	0	首发后机构类限售股	2017年9月8日
财通基金—工商银行—富春源通定增6号资产管理计划	140,376	280,752	140,376	0	首发后机构类限售股	2017年9月8日
财通基金—宁波银行—富春定增1058号资产管理计划	129,847	259,694	129,847	0	首发后机构类限售股	2017年9月8日
财通基金—工商银行—财智定增9号资产管理计划	115,810	231,620	115,810	0	首发后机构类限售股	2017年9月8日
财通基金—工商银行—富春定增970号资产管理计划	105,282	210,564	105,282	0	首发后机构类限售股	2017年9月8日
财通基金—光大银行—富春定增1030号资产管理	105,282	210,564	105,282	0	首发后机构类限售股	2017年9月8日

计划						
财通基金—工商银行—富春定增禧享 1 号资产管理计划	94,754	189,508	94,754	0	首发后机构类限售股	2017 年 9 月 8 日
财通基金—工商银行—富春定增 1019 号资产管理计划	94,753	189,506	94,753	0	首发后机构类限售股	2017 年 9 月 8 日
财通基金—招商银行—富春管理型定增宝 3 号资产管理计划	84,225	168,450	84,225	0	首发后机构类限售股	2017 年 9 月 8 日
财通基金—宁波银行—富春定增 1002 号资产管理计划	77,207	154,414	77,207	0	首发后机构类限售股	2017 年 9 月 8 日
财通基金—工商银行—富春定增 1005 号资产管理计划	70,188	140,376	70,188	0	首发后机构类限售股	2017 年 9 月 8 日
财通基金—工商银行—富春定增 1007 号资产管理计划	70,188	140,376	70,188	0	首发后机构类限售股	2017 年 9 月 8 日
财通基金—工商银行—富春定增 1008 号资产管理计划	70,188	140,376	70,188	0	首发后机构类限售股	2017 年 9 月 8 日
财通基金—工商银行—富春定增 1016 号资产管理计划	70,188	140,376	70,188	0	首发后机构类限售股	2017 年 9 月 8 日
财通基金—工商银行—恒增鑫享 8 号资产管理计划	70,188	140,376	70,188	0	首发后机构类限售股	2017 年 9 月 8 日
陈余	65,800	16,450	49,350	98,700	首发后个人类限售股	2017 年 4 月 30 日
财通基金—工商银行—富春定增	63,169	126,338	63,169	0	首发后机构类限售股	2017 年 9 月 8 日

1057 号资产管理计划						
财通基金—工商银行—富春华融安全垫 1 号资产管理计划	63,169	126,338	63,169	0	首发后机构类限售股	2017 年 9 月 8 日
财通基金—工商银行—恒增鑫享 9 号资产管理计划	63,169	126,338	63,169	0	首发后机构类限售股	2017 年 9 月 8 日
财通基金—工商银行—优选财富 VIP 尊享定增 3 号资产管理计划	56,150	112,300	56,150	0	首发后机构类限售股	2017 年 9 月 8 日
财通基金—工商银行—北京枫丹投资管理有限公司	52,641	105,282	52,641	0	首发后机构类限售股	2017 年 9 月 8 日
财通基金—工商银行—定增驱动 6 号资产管理计划	52,641	105,282	52,641	0	首发后机构类限售股	2017 年 9 月 8 日
财通基金—工商银行—富春定增 1006 号资产管理计划	52,641	105,282	52,641	0	首发后机构类限售股	2017 年 9 月 8 日
财通基金—工商银行—深圳冠群朴素资本管理有限公司	49,131	98,262	49,131	0	首发后机构类限售股	2017 年 9 月 8 日
新余高新区君辰投资管理合伙企业（有限合伙）	0	10,736,000	0	10,736,000	首发后机构类限售股	2018 年 4 月 30 日
赵胜欢	0	0	630,000	630,000	高管锁定股	每年按照上年末持有股份数的 25%解除限售
合计	409,905,756	186,680,812	408,806,206	653,503,150	--	--

第三节 重要事项

一、报告期主要财务数据、财务指标发生重大变动的情况及原因

√ 适用 □ 不适用

1、资产负债表项目变动分析：

资产	期末余额	年初余额	报告期比上年末增减
货币资金	1,930,726,002.28	967,296,593.61	99.60%
交易性金融资产	38,183,389.96	57,385,419.82	-33.46%
应收票据	35,474,162.11	16,326,910.79	117.27%
预付款项	282,083,191.40	81,999,781.67	244.00%
其他应收款	138,382,286.53	115,300,201.29	20.02%
存货	2,844,388,525.77	1,976,321,912.01	43.92%
可供出售金融资产	122,361,205.23	85,898,705.23	42.45%
在建工程	42,933,240.76	29,168,213.38	47.19%
无形资产	621,194,628.58	429,492,307.73	44.63%
商誉	2,644,556,650.50	1,701,720,800.59	55.40%
递延所得税资产	98,934,958.87	44,788,806.60	120.89%
其他非流动资产	31,350,191.29	22,268,485.36	40.78%
短期借款	1,946,091,142.50	579,101,578.15	236.05%
应付票据	304,102,301.61	234,849,335.01	29.49%
应付账款	1,151,776,333.71	864,917,858.57	33.17%
预收款项	428,704,284.56	250,287,034.41	71.29%
应付利息	5,130,820.35	3,353,774.16	52.99%
其他应付款	1,271,399,859.26	261,657,048.58	385.90%
一年内到期的非流动负债	1,659,073.48	5,078,794.13	-67.33%
长期借款	21,862,835.16	113,221,938.17	-80.69%
递延所得税负债	217,760,709.67	141,590,853.53	53.80%
实收资本（或股本）	1,628,910,650.00	814,455,325.00	100.00%
资本公积	1,597,070,800.51	2,411,526,125.51	-33.77%
其他综合收益	9,298,822.21	-10,887,879.70	185.41%

1. 货币资金：报告期末较年初增长99.60%，主要原因是报告期内公司加大收款力度，收款情况较好，同时报告期内收到大股东无息借款增加所致；

2. 交易性金融资产：报告期末较年初减少33.46%，主要原因是报告期内出售股票所致；
3. 应收票据：报告期末较年初增长117.27%，主要原因是报告期内因母公司应收票据增加所致；
4. 预付账款：报告期末较年初增长244.00%，主要原因是报告期内利亚德电视和深圳利亚德购买固定资产和原材料备库，及普瑞照明大项目施工预付材料款增加所致；
5. 其他应收款：报告期末较年初增长20.02%，主要原因是报告期内投标保证金及履约保证金增加所致；
6. 存货：报告期末较年初增长43.92%，主要原因是报告期内销售订单增加，相应的材料备库、在产品、工程成本及产成品增加所致；
7. 可供出售金融资产：报告期末较年初增长42.45%，主要原因是报告期内新增投资广州民营投资公司、贵州德润照明公司、Saphlux.Inc、海南帝视特公司所致；
8. 在建工程：报告期末较年初增长47.19%，主要原因是报告期内欧洲产业园、万科电子展厅建设等投入增加所致；
9. 无形资产：报告期末较年初增长44.63%，主要原因是报告期内并购NP公司导致无形资产增加所致；
10. 商誉：报告期末较年初增长55.40%，主要原因是报告期内并购君泽照明、NP公司导致商誉增加所致；
11. 递延所得税资产：报告期末较年初增长120.89%，主要原因是报告期内因平达电子及并购NP公司后两公司持续盈利，将原未确认的递延所得税资产转回所致；
12. 其他非流动资产：报告期末较年初增长40.78%，主要原因是报告期内因母公司增加3年办公房租所致；
13. 短期借款：报告期末较年初增长236.05%，主要原因是报告期内并购NP公司内保外贷业务，使得短期借款金额增加所致；
14. 应付票据：报告期末较年初增长29.49%，主要原因是报告期内开具的银行承兑汇票增加所致
15. 应付账款：报告期末较年初增长33.17%，主要原因是报告期内随着销售订单增加相应采购金额增加及并购的君泽照明、NP公司应付账款增加所致；
16. 预收账款：报告期末较年初增长71.29%，主要原因是报告期内随着销售订单增加及已并购君泽照明、NP公司预收账款增加所致；
17. 应付利息：报告期末较年初增长52.99%，主要原因是报告期内随着借款的增加计提的应付利息增加所致；
18. 其他应付款：报告期末较年初增长385.90%，主要原因是报告期内收到大股东无息借款而使其他应付款增加所致；
19. 一年内到期的非流动负债：报告期末较年初减少67.33%，主要原因是报告期内平达公司应付融资租赁款减少所致；
20. 长期借款：报告期末较年初减少80.69%，主要原因是报告期内电视公司偿还到期的长期借款减少所致；
21. 递延所得税负债：报告期末较年初增长53.80%，主要原因是报告期内海外公司企业合并资产评估增值增加所致；
22. 股本：报告期末较年初增长100%，主要原因是报告期内分红政策：每10股转赠10股增加股本所致；
23. 资本公积：报告期末较年初减少33.77%，主要原因是报告期内资本公积转赠股本所致；
24. 其他综合收益：报告期末较年初增加185.41%，主要原因是报告期内汇率变动影响，导致外币折算差额增加；

2、利润表项目变动分析：

项目	本期金额	上期金额	报告期比上年同期增减
营业收入	4,285,977,364.00	2,813,372,505.92	52.34%
营业成本	2,617,784,958.13	1,793,888,400.03	45.93%
税金及附加	6,178,610.41	7,380,282.96	-16.28%
销售费用	350,406,854.73	283,573,694.54	23.57%
管理费用	409,635,930.74	318,721,096.94	28.52%
财务费用	189,838,761.25	77,172,253.36	145.99%
资产减值损失	40,442,863.07	18,169,340.73	122.59%

公允价值变动收益	389,968.24	-1,030,933.77	137.83%
投资收益	2,601,842.79	239,071.59	988.31%
营业外支出	10,108,334.26	6,521,962.86	54.99%
归属于母公司所有者的净利润	633,549,449.35	303,761,061.39	108.57%

1. 营业收入：报告期较上年同期增长52.34%，主要原因是报告期内销售订单及验收项目增加；同时由于并购蓝硕科技、万科时代、普瑞照明、中天照明、君泽照明、NP公司导致营业收入增加所致；
2. 营业成本：报告期较上年同期增长45.93%，主要原因是报告期内营业收入增长，导致营业成本同步增长；同时由于并购蓝硕科技、万科时代、普瑞照明、中天照明、君泽照明、NP公司造成营业成本增加所致；
3. 税金及附加：报告期较上年同期减少16.28%，主要原因是报告期内营业税改增值税，导致营业税及其附加税减少所致；
4. 销售费用：报告期较上年同期增长23.57%，主要原因是报告期内销售订单增加，其相应的销售费用增加；同时由于并购蓝硕科技、万科时代、普瑞照明、中天照明、君泽照明、NP公司造成销售费用增加所致；
5. 管理费用：报告期较上年同期增长28.52%，主要原因是报告期内利亚德集团经营规模扩大，其管理费用增加；同时由于并购蓝硕科技、万科时代、普瑞照明、中天照明、君泽照明、NP公司造成管理费用增加所致；
6. 财务费用：报告期较上年同期增长145.99%，主要原因是报告期内并购NP公司融资成本增加所致；
7. 资产减值损失：报告期较上年同期增长122.59%，主要原因是报告期内应收账款帐期增加对应计提的坏账准备增加；已并购的蓝硕科技、万科时代、普瑞照明、中天照明、君泽照明、NP公司计提资产减值损失增加所致；
8. 公允价值变动收益：报告期较上年同期增长137.83%，主要原因是报告期内所持股票的公允价值变动收益较上年同期增加所致；
9. 投资收益：报告期较上年同期增加988.31%，主要原因是报告期内股票收益较上年同期增加所致；
10. 营业外支出：报告期较上年同期增长54.99%，主要原因是报告期内按并购协议约定：计提金达照明超额完成利润奖励所致；
11. 归属于母公司所有者的净利润：报告期较上年同期增长108.57%，主要原因是报告期内营业收入增长，而营业成本及期间费用等增长幅度低于营业收入增长幅度，所以导致净利润增加；

3、现金流量表项目变动分析：

项 目	本期金额	上期金额	报告期比上年同期增减
一、经营活动产生的现金流量：			
销售商品、提供劳务收到的现金	4,051,319,232.71	2,794,784,787.83	44.96%
收到的税费返还	89,439,367.37	44,019,895.72	103.18%
收到的其他与经营活动有关的现金	378,456,481.67	199,214,310.72	89.97%
经营活动现金流入小计	4,519,215,081.75	3,038,018,994.27	48.76%
购买商品、接受劳务支付的现金	2,691,170,844.63	1,893,988,525.58	42.09%
支付的各项税费	292,173,637.70	190,951,243.41	53.01%
支付的其它与经营活动有关的现金	832,119,776.56	533,787,656.38	55.89%
经营活动现金流出小计	4,336,998,557.19	3,121,859,861.77	38.92%
经营活动产生的现金流量净额	182,216,524.56	-83,840,867.50	317.34%

二、投资活动产生的现金流量：			
收回投资所收到的现金	578,145,962.55	3,744,123,793.15	-84.56%
取得投资收益所收到的现金	1,315,883.23	13,497,117.19	-90.25%
收到的其他与投资活动有关的现金	473,102,526.24	79,181,190.34	497.49%
投资活动现金流入小计	1,052,866,985.02	3,846,980,498.68	-72.63%
购建固定资产、无形资产和其他长期资产所支付的现金	118,859,594.59	68,333,803.92	73.94%
投资所支付的现金	595,538,607.21	4,266,055,118.19	-86.04%
取得子公司及其他营业单位支付的现金净额	1,125,482,060.33	762,997,453.45	47.51%
支付的其他与投资活动有关的现金	475,581,202.47	111,115,173.69	328.01%
投资活动现金流出小计	2,315,461,464.60	5,208,501,549.25	-55.54%
投资活动产生的现金流量净额	-1,262,594,479.58	-1,361,521,050.57	-7.27%
三、筹资活动产生的现金流量：			
吸收投资所收到的现金	-	1,494,205,803.56	-100.00%
取得借款收到的现金	1,662,470,752.76	1,056,899,054.94	57.30%
发行债券收到的现金	-	894,600,000.00	-100.00%
收到的其他与筹资活动有关的现金	1,139,555,969.57	707,706,337.27	61.02%
筹资活动现金流入小计	2,802,026,722.33	4,153,411,195.77	-32.54%
偿还债务所支付的现金	415,757,146.99	1,750,510,599.22	-76.25%
分配股利、利润或偿付利息所支付的现金	280,861,156.67	104,327,243.09	169.21%
支付的其他与筹资活动有关的现金	149,869,890.21	297,192,757.04	-49.57%
筹资活动现金流出小计	846,488,193.87	2,152,030,599.35	-60.67%
筹资活动产生的现金流量净额	1,955,538,528.46	2,001,380,596.42	-2.29%
五、现金及现金等价物净增加额	886,266,213.80	572,935,488.78	54.69%

1. 销售商品、提供劳务收到的现金：报告期较上年同期增长44.96%，主要原因是报告期内订单及验收项目增加；同时由于并购蓝硕科技、万科时代、普瑞照明、中天照明、君泽照明、NP公司等造成销售回款增加所致；
2. 收到的税费返还：报告期较上年同期增长103.18%，主要原因是报告期内电视公司出口退税额增加所致；
3. 收到的其他与经营活动有关的现金：报告期较上年同期增长89.97%，主要原因是报告期内收回的银行承兑汇票保证金及投标、履约保证金增加所致；
4. 经营活动现金流入小计：报告期较上年同期增长48.76%，主要原因是报告期内集团公司加大收款力度致经营性现金流入增加；销售订单增加收款增加；同时由于并购蓝硕科技、万科时代、普瑞照明、中天照明、君泽照明、NP公司增加经营活动收款，同时报告期内收到的税费返还较上年同期增加所致；
5. 购买商品、接受劳务支付的现金：报告期较上年同期增长42.09%，主要原因是报告期内订单增加相应采购付款增大所致；
6. 支付的各项税费：报告期较上年同期增长53.01%，主要原因是报告期内订单及验收项目增加；同时由于并购蓝硕科技、万科时代、普瑞照明、中天照明、君泽照明、NP公司税金支付增加所致；

7. 支付的其它与经营活动有关的现金：报告期较上年同期增长55.89%，主要原因是报告期内随着销售订单的增加，支付的银行承兑汇票保证金、投标保证金及相关费用支出增加所致；
8. 经营活动现金流出小计：报告期较上年同期增长38.92%，主要原因是报告期内采购付款增加、人工成本增加；同时由于并购蓝硕科技、万科时代、普瑞照明、中天照明、君泽照明、NP公司导致经营活动的现金流量支出增加所致；
9. 经营活动产生的现金流量净额：报告期较上年同期增长317.34%，主要原因是报告期内集团公司重视销售回款，采取各种方法加大收款力度，同时严格预算管理控制成本支出所致；
10. 收回投资所收到的现金：报告期较上年同期减少84.5%，主要原因是报告期内结构性存款和交易性金融资产投资收回减少所致；
11. 取得投资收益所收到的现金：报告期较上年同期减少90.25%，主要原因是报告期内出售股票回收收益较上年同期减少所致；
12. 收到的其他与投资活动有关的现金：报告期较上年同期增长497.49%，主要原因是报告期内代收一年期员工持股计划投资款增加所致；
13. 投资活动现金流入小计：报告期较上年同期减少72.63%，主要原因是报告期内收回的结构性存款、交易性金融资产较上年同期减少，同时代收一年期员工持股计划投资款增加所致；
14. 购建固定资产、无形资产和其他长期资产所支付的现金：报告期较上年同期增长73.94%，主要原因是报告期内购建境内外厂房扩建支出增加及设备增加所致；
15. 投资所支付的现金：报告期较上年同期减少86.04%，主要原因是报告期内购买的结构性存款较上年同期减少所致；
16. 取得子公司及其他营业单位支付的现金净额：报告期较上年同期增长47.51%，主要原因是报告期内并购NP公司及君泽照明支付投资款增加所致；
17. 支付的其他与投资活动有关的现金：报告期较上年同期增长328.01%，主要原因是报告期内代付一年期员工持股计划投资款所致；
18. 投资活动现金流出小计：报告期较上年同期减少55.54%，主要原因是报告期内购买的结构性存款较上年同期减少所致；
19. 投资活动产生的现金流量净额：报告期较上年同期减少7.27%，主要原因是报告期内结构性存款收回高于上年同期所致；
20. 吸收投资所收到的现金：报告期较上年同期减少100.00%，主要原因是报告期内无吸收投资款所致；
21. 取得借款收到的现金：报告期较上年同期增长57.30%，主要原因是报告期内取得用于NP公司投资的内保外贷款及各公司借款增加所致；
22. 发行债券收到的现金：报告期较上年同期减少100%，主要原因是报告期内未发行债券所致；
23. 收到的其他与筹资活动有关的现金：报告期较上年同期增长61.02%，主要原因是报告期内取得大股东无息借款，用于内保外贷业务所致；
24. 筹资活动现金流入小计：报告期较上年同期减少32.54%，主要原因是报告期内无吸收投资款，未发行债券所致；
25. 偿还债务所支付的现金：报告期较上年同期减少76.25%，主要原因是报告期内归还银行贷款金额较上年同期减少所致；
26. 分配股利、利润或偿付利息所支付的现金：报告期较上年同期增长169.21%，主要原因是报告期内分配股利支出及偿付利息增加所致；
27. 支付的其他与筹资活动有关的现金：报告期较上年同期减少49.57%，主要原因是报告期内支付的关联方借款减少所致；
28. 筹资活动现金流出小计：报告期较上年同期减少60.67%，主要原因是报告期内归还银行贷款金额较上年同期减少；
29. 筹资活动产生的现金流量净额：报告期较上年同期减少2.29%，主要原因是报告期内归还银行贷款金额较上年同期减少，同时本报告期无吸收投资款所致；

30. 现金及现金等价物净增加额：报告期较上年同期增长54.69%，主要原因是报告期内经营性现金收款情况较好，经营活动净流量增加所致；

二、重要事项进展情况及影响和解决方案的分析说明

√ 适用 □ 不适用

2017 年 1-9 月，公司仍然保持高速健康的发展势头，具体体现在：

1、订单高增长

截至 10 月 20 日，2017 年新签订单及新中标订单 66.5 亿元，较上年同期增长 51%；且各业务板块订单增速均较快：其中，境内显示板块新签订单及新中标订单 22.3 亿元，境外显示板块新签订单 15.5 亿元（不含增值税），照明板块新签订单及新中标订单 19.6 亿元，文化板块新签订单及新中标订单 7.1 亿元，VR 板块新签订单 2 亿元（不含增值税）。

2、营收和净利润继续高增长

报告期内，实现营业总收入 42.86 亿元，比去年同期增长 52.34%；归属于上市公司股东的净利润达到 6.33 亿元，比去年同期增长 108.57%，扣非后净利润为 6.03 亿元，比去年同期增长 120%；其中，7-9 月实现净利润 2.63 亿元，较去年同期增长 118.54%；报告期，公司有效控制了管理费用和销售费用比重，并增加了高毛利率的 VR 体验业务，公司综合毛利率提升到 38.92%，较上年同期 36.24%提高 2.68 个百分点。虽然报告期内因并购 NP 公司境外借款等外汇业务产生了大额汇兑损失，但由于业务订单的高增长，年初制定的 11-13 亿元净利润目标仍可达成。

报告期，境内业务收入 25.69 亿元，占比 60%，较上年同期增长 70%，境外业务收入 17.17 亿元，占比 40%，较上年同期增长 32%，公司境内外业务保持均衡发展。

境内业务的区域分布仍较为均衡：

	营业收入（元）	占比
华北地区	638,211,894.40	25%
西南地区	581,835,969.87	23%
华东地区	550,431,644.03	21%
华中地区	263,530,597.79	10%
华南地区	310,187,642.98	12%
西北地区	183,613,668.17	7%
东北地区	40,982,425.26	2%
境内合计	2,568,793,842.50	100%

3、经营性现金流净额大幅改善

自 2017 年 6 月开始，公司采取了一系列的改善经营性现金流的措施，颇见收效，2017 年半年度经营性现金流净额为 7,294.79 万元，比去年同期增长 158.40%；报告期经营性现金流净额为 1.82 亿元，比去年同期增长 317%。

各业务板块对经营性现金流净额的影响如下：

经营活动产生的现金流净额（元）	2017 年 1-9 月份	上年同期
智能显示	121,385,167.80	-76,901,843.00
夜游经济	-15,346,300.19	30,807,694.64
文化旅游	76,177,656.95	-37,746,719.14
合计	182,216,524.56	-83,840,867.50

夜游经济目前 EPC 的运作模式为：项目定制化的特点决定灯具采购款（成本的 50%）需要在项目实施前支付 80%-100%，劳务外包费用（成本的 30%）支付将根据项目进度同比支付；销售合同签订后，收到 10%-30% 预付款，之后根据项目进度收款至 60%-70%，但由于政府审计周期较长，付款周期延长，余下款项（扣除 5% 质保金）将于验收后 12 个月支付。由于目前夜游经济项目以 EPC 为主，且增速较快，故经营性现金流净额较差，公司将推进 PPP 模式运营，且通过集团照明灯具集中采购的方式改善付款方式，以尽快改善该板块经营性现金流净额。

由于小间距电视渠道销售采用全款发货的运作模式，且金额及比重大幅增加，对智能显示板块的经营性现金流改善带来较好影响。

公司将继续大力展开改善现金流的各种措施，力争 2017 年度末经营性现金流净额持续改善，逐步进入经营性现金流良性发展状态。

4、“幸福城市”四大业务板块均高速增长

报告期内，公司的四大主营业务营收情况如下：

业务板块	2017 年 1-9 月			2016 年 1-9 月			同比增长
	营业收入（元）	占比	毛利率	营业收入（元）	占比	毛利率	
夜游经济	1,145,588,000.67	27%	41.13%	490,057,816.28	17%	36.16%	134%
智能显示	2,650,029,612.78	62%	34.64%	2,052,851,254.58	73%	35.72%	29%
文化旅游	313,258,522.85	7%	45.38%	259,721,268.28	9%	39.45%	21%
VR 体验	163,952,789.01	4%	78.77%	—	0%	—	—
其他	13,148,438.69	0%	58.96%	10,742,166.78	0%	61.10%	22%
合计	4,285,977,364.00	100%	38.92%	2,813,372,505.92	100%	36.24%	52.34%

夜游经济增速仍保持在 100% 以上，符合公司对夜游经济市场井喷的预期，且毛利率较上年同期提高

4.97 个百分点；智能显示及文化旅游营收增速超 20%，符合公司年初计划预期，文化旅游毛利率较上年同期提高 5.93 个百分点；VR 体验仍保持近 80% 的高毛利率。

为有效开展幸福城市建设，公司陆续邀请国家行政学院第 8 期新疆领导干部培训班 50 名学员、国家工商总局商标局领导、国家行政学院第 6 期市长培训班 32 名学员、人社部专业技术人才知识更新工程戏曲舞美高级研修班等政府领导，汇报利亚德科技创新成果、文化科技融合发展成果、幸福城市建设与利亚德战略。

5、LED 小间距电视增长符合预期

截至 10 月 20 日，小间距电视新签订单 21.1 亿元，较去年同期增长 54%；2017 年 1-9 月，确认收入 13.09 亿元，较去年同期增长 59%；报告期内，小间距电视毛利率保持在 38.38%，始终处于全球市场占有率领先的绝对优势。

确认收入的小间距电视境内外分布

	2017 年 1-9 月		2016 年 1-9 月		同比增长
	营业收入（元）	占比	营业收入（元）	占比	
境内	842,525,480.12	64%	554,013,605.25	67%	52%
境外	466,665,653.96	36%	270,655,307.35	33%	72%
合计	1,309,191,134.08	100%	824,668,912.60	100%	59%

报告期，小间距电视确认收入 13.09 亿元中，境内境外收入占比与去年同期基本相同，但境外增速快于境内，说明小间距电视境外市场渗透率逐步增强。

美国平达营业收入构成

产品类别	2017 年 1-9 月	占比	2016 年 1-9 月	占比	同比增长
LCD 大屏拼墙	1,014,202,966.46	79.91%	897,014,500.01	92.57%	13.04%
LED 小间距电视	254,852,583.14	20.09%	71,961,415.87	7.43%	254.15%
合计	1,269,055,549.59	100%	968,975,915.88	100%	30.95%

截至 10 月 20 日，美国平达 2017 年新签订单 12.6 亿元，其中小间距电视 3.2 亿元，占比 25.4%。2017 年 1-9 月，美国平达实现营业收入 12.69 亿元，净利润 1.4 亿元；LED 小间距电视营收占比提升至 20.09%，美国平达的销售渠道正在逐步为利亚德开拓国际市场产生积极影响。

LED 小间距电视渠道销售日趋成熟，报告期，渠道销售模式小间距电视确认收入 2.21 亿元，已是 2016 年全年收入的 2 倍之多，渠道销售模式进展顺利，可有效改善公司经营性现金流净额。

6、夜游经济势头不减


截至 10 月 20 日，2017 年新签订单及新中标金额达到 19.6 亿元，较上年同期增长 133%，预计 2017

年可实现订单 25-30 亿。报告期,夜游经济确认收入 11.46 亿元,较去年同期增长 134%,毛利率达到 41.13%,较上年同期 36.16%提高 4.97 个百分点。

需求全国性的特征更加明显:

年度	2017 年 1-9 月		2016 年 1-9 月	
地区	营业收入 (元)	比重	营业收入 (元)	比重
西南地区	290,752,582.40	25.38%	116,511,087.17	23.77%
华北地区	264,310,572.57	23.07%	45,283,498.23	9.24%
华东地区	181,057,164.69	15.80%	80,890,479.68	16.51%
华中地区	149,069,456.94	13.01%	187,465,146.92	38.25%
华南地区	132,902,010.85	11.60%	46,124,722.91	9.41%
西北地区	122,467,498.98	10.69%	9,007,235.30	1.84%
东北地区	5,028,714.24	0.44%	4,775,646.06	0.97%
合计	1,145,588,000.67	100.00%	490,057,816.28	100.00%


报告期完工的项目:




乐山“夜游三江”

“夜游三江”是第四届四川国际旅游交易博览会的重头戏,也是四川省已建成的单个夜景工程中最大

的一个。该项目夜景分为睡佛初醒、国画山水、古城再现和国画城市四大板块，从不同角度，用灯光技术展现乐山，表现山、水、城、佛之间的联系。项目的夜景灯光，共使用灯组 8 万多套，夜景提升范围跨度约 7 公里，夜景线路总长约 24 公里。



个旧市城乡景观提升改造灯光工程



湘西经济开发区全域景观亮化

7、文化旅游迎头赶上


截至 2017 年 10 月 20 日，文化板块新签订单及新中标金额 7.1 亿元，较上年同期增长 84%；报告期确认收入 3.13 亿元，较上年同期增长 21%；毛利率提升至 45.38%，较上年同期提高 5.93 个百分点。

期盼已久的《天酿》演艺于 2017 年 9 月试演，为茅台镇的旅游增添了更多的内容和色彩。国庆黄金周期间，茅台天酿景区观光游客呈现积极增长的良好态势，假期前 5 天，景区总接待量超过 2 万人次，并相继接待多批专程前来的国内党政代表团和社会团体，同时贵州新闻联播以及仁怀市广播电视台等多家媒体也对景区进行了积极报道。从本地游客和外地游客的数据分析，外地游客占总接待量的百分之五十，其中重庆、四川、成都和湖南占比比较多，同时江西、浙江、福建游客也不在少数。

公司先后组织了两次投资者调研前往茅台镇感受《天酿》，反响较好。



继茅台“天酿”项目之后，利亚德集团又一文化旅游力作——成都“水韵天府”一期于 2017 年 10 月 16 日开街。“水韵天府”项目地处武侯区江安河生态带，总面积约 600 亩。项目总投资约数十亿元，分两期实施建设。项目一期工程，占地约 260 亩，以绿地和亲水景观为主。《水韵天府》项目中，利亚德集团首次将 VR 沉浸体验馆设计至其中，VR 沉浸体验馆拥有全国最多席位——52 个 VR 体验座椅，让游客在不同场景身临其境，感受丰富的 VR 之旅。



文化旅游业务板块培育和实施周期较长，经过 2015-2017 年的市场推广，预计在 2018 年文化旅游订单

将迎来爆发性增长。并且，公司一直在寻找优质的合作伙伴，丰富文化旅游板块业务内容，将在投资时机成熟时实施。

8、VR 体验

2017 年 2-9 月，NP 公司作为利亚德集团 VR 业务的主体公司，实现营业收入 1.64 亿元，净利润 5,061 万元，净利润较上年同期增长 44.54%，毛利率保持在 78%；截至 2017 年 10 月 20 日，新签订单 2 亿元；预计 2017 年度可实现 8,000 万元净利润。

结合利亚德参股及控股的 VR 公司的技术及产品优势，公司不断推出新型 VR 行业解决方案，并在文化旅游项目中开始实施。



利亚德集团总部正在筹建的 VR 体验厅

10 月 18—19 日，十九大新闻中心组织来自非洲、欧洲，东南亚等 50 多个国家的 200 多位中外记者走

进中关村科技园科技创新企业代表—利亚德进行体验式采访，感受中国科技创新企业的迅猛发展。



9、2017 年度持股计划实施完成

2017 年 6 月 26 日，公司 2017 年第五次临时股东大会审议通过了《关于〈利亚德光电股份有限公司 2017 年度员工持股计划（草案）〉及其摘要的议案》。本次员工持股计划筹集资金总额为 50,000 万元，参加对象为公司及其控股、参股公司的核心及骨干员工，锁定期为 12 个月，存续期为 36 个月。截至 2017 年 9 月 26 日，公司 2017 年度员工持股计划已完成股票购买，合计公司股票 26,950,281 股，成交均价为 18.29 元；其中 34%股票通过集中竞价交易购买，66%股票通过大宗交易方式购买于 2016 年公司定增股东及公司老股东。

10、非公开发行股票成功过会

2016 年 12 月 30 日，第三届第二次董事会审议通过非公开发行股票事项，拟募集资金 12.2 亿元用于归还并购 NP 公司银行借款及补充流动资金；2017 年 1 月 16 日，召开 2017 年第一次临时股东大会审议通过该事项；2017 年 2 月 13 日，证监会受理；2017 年 6 月 5 日，收到证监会第一次反馈意见；2017 年 6 月 6 日，董事会审议通过非公开发行股票修订相关事宜；2017 年 6 月 29 日，向证监会报送反馈意见回复；2017 年 10 月 26 日，向证监会报送告知函回复；2017 年 10 月 27 日，获得证监会发审委审核通过。收到中国证监会的书面核准文件后，公司将会尽快完成发行，财务报表将大幅改善并更加靓丽。

三、公司实际控制人、股东、关联方、收购人以及公司等承诺相关方在报告期内超期未履行完毕的承诺事项

√ 适用 □ 不适用

承诺来源	承诺方	承诺类型	承诺内容	承诺时间	承诺期限	履行情况
股权激励承诺						
收购报告书或权益变动报告书中所作承诺						

资产重组时所作承诺	张志清;汪洋; 胥小兵;张郑 顺;徐永红;杨 汝湘;李秀梅; 陈海衡;深圳 市仰光投资 合伙企业(有 限合伙)	股份限售承 诺	以其持有的 金达照明的 股份认购而 取得的上市 公司股份锁 定承诺为自 股份发行结 束之日起 36 个月。	2014 年 06 月 03 日	截止到 2017-06-03	截止本报告 期末,承诺人 严格信守承 诺,未出现违 反承诺的情 况。此承诺已 履行完毕。
	祝雁灵	股份限售承 诺	本次重组交 易以持有的 金达照明 30 万股股份认 购取得的上 市公司向其 发行的 221,263 股股 份,自股份发 行结束之日 起 12 个月; 本次重组交 易中以持有 的金达照明 70 万股股份 认购取得的 上市公司向 其发行的 516,280 股股 份,自股份发 行结束之日 起锁定 36 个 月。	2014 年 06 月 03 日	截止到 2017-06-03	已经履行完 毕。截止本报 告期末,承诺 人严格信守 承诺,未出现 违反承诺的 情况。此承诺 已履行完毕。
	周利鹤、朱晓 励、代旭及菁 英投资	股份限售承 诺	1、本人/本企 业认购的利 亚德对价股 份自发行结 束之日起 12 个月内不进 行转让,自上 述限售期届 满后,对价股 份在满足与 利亚德协商	2015 年 09 月 18 日	截止到 2018-09-18	截止本报告 期末,承诺人 严格信守承 诺,未出现违 反承诺的情 况。

			<p>确定的相关条件后分三次解禁，上述期限届满之日起至对价股份最后一次解禁之日的期间内，未解禁的对价股份不进行转让。2、上述限售期届满后，如本人/本企业的合伙人成为利亚德的董事、监事及高级管理人员，本人/本企业还将根据《中华人民共和国公司法》、中国证券监督管理委员会及深圳证券交易所的相关规定执行作为董事、监事、高级管理人员需要进一步履行的限售承诺。3、本次交易实施完成后，如本人/本企业由于利亚德送红股、转增股本等原因增持的利亚德股份，亦应遵守上述约定。</p>			
	兰侠、李文萍、兰明、谢	股份限售承诺	1、本人认购的利亚德股	2015 年 09 月 18 日	第一次解禁：所取得的对	截止本报告期末，承诺人

	光明、刘艳阁	<p>份自发行结束之日起 12 个月内不进行转让。2、在上述法定限售期限届满后，本人所取得的对价股份按照本协议的约定分三次解禁，上述法定限售期限届满之日起至对价股份最后一次解禁之日的期间内，未解禁的对价股份不进行转让。3、上述法定限售期届满后，如本人成为利亚德的董事、监事及高级管理人员，本人还将根据《中华人民共和国公司法》、中国证券监督管理委员会及深圳证券交易所的相关规定执行作为董事、监事、高级管理人员需要进一步履行的限售承诺。4、本次交易实施完成后，如本人由于利亚德送红股、</p>		<p>价股份应于金立翔 2016 年《专项审核报告》披露后 30 日内解禁 15%;第二次解禁:所取得的对价股份应于金立翔 2017 年《专项审核报告》披露后 30 日内解禁 30%;第三次解禁:所取得的剩余对价股份应于金立翔 2018 年《专项审核报告》及《减值测试报告》披露后 30 日内解禁。</p>	<p>严格信守承诺，未出现违反承诺的情况。</p>
--	--------	--	--	---	---------------------------

			<p>转增股本等原因增持的利亚德股份，亦应遵守上述约定。5、尽管有上述约定，但是如根据协议补偿安排约定，兰侠、李文萍、兰明、谢光明和刘艳阁中任何一方对利亚德发生股份补偿义务的，则该义务承担方当年实际可解禁股份数应为其所对应的当年可解禁股份数的最大数额扣减当年应补偿股份数量之差，如扣减后实际可解禁股份数量小于或等于 0 的，则该义务承担方当年实际可解禁股份数为 0。扣减上述补偿股份后当年可解禁股份尚有余额的方可解禁。</p>			
	周利鹤、朱晓励、代旭及菁英投资	业绩承诺及补偿安排	<p>业绩及补偿承诺：周利鹤、朱晓励、代旭、菁英投资作为补偿</p>	2014 年 01 月 01 日	截止到 2017-12-31	截止本报告期末，承诺人严格信守承诺，未出现违反承诺的情

			义务人共同及分别承诺 励丰文化 2014 年、2015 年、2016 年及 2017 年经审计的扣非净利润数 2,800 万元、5,400 万元、6,400 万元 7,600 万元。如果实现扣非净利润低于上述承诺扣非净利润，则励丰文化补偿义务人将按照签署的《发行股份及支付现金购买资产协议》的约定进行补偿。			况。
	兰侠、李文萍、兰明、谢光明、刘艳阁	业绩承诺	兰侠、李文萍、兰明、谢光明、刘艳阁作为补偿义务人共同及分别承诺金立翔 2015 年、2016 年、2017 年及 2018 年经审计的扣非净利润数为 1,900 万元、2,400 万元、	2015 年 01 月 01 日	截止到 2018-12-31	截止本报告期末，承诺人严格信守承诺，未出现违反承诺的情况。
	新余高新区君辰投资管理合伙企业（有限合伙）	股份限售承诺	君辰投资于 2017 年 3 月 2 日以协议大宗交易的方式获得公司无限售流通股 5,368,000	2017 年 03 月 02 日	截止到 2020-04-30	截止本报告期末，承诺人严格信守承诺，未出现违反承诺的情况

		<p>股，君辰投资自愿承诺对其通过前述方式取得的公司股份进行锁定承诺如下：1、本企业通过本次交易取得的利亚德股份，于该等股份过户至本企业名下之日起不得转让，且本企业应按照本次交易相关交易协议的约定及深圳证券交易所和中国证券登记结算有限公司深圳分公司的相关规定办理本企业通过本次交易所取得的利亚德股份的限售登记手续；本企业通过本次交易取得的利亚德股份在满足下列条件时，应按照下述节奏进行解禁： 第一次解禁：标的公司实现 2017 年承诺扣非净利润（2,600 万元）或者标的公司未实现</p>			
--	--	---	--	--	--

			<p>2017 年承诺扣非净利润但转让方已完成业绩补偿且标的公司 2017 年审计报告出具之日起 10 日后, 本企业解禁不超过本企业通过本次交易取得的利亚德股份总数的 25%。第二次解禁: 标的公司实现 2018 年承诺扣非净利润(3,200 万元) 或者标的公司未实现 2018 年承诺扣非净利润但转让方已完成业绩补偿且标的公司 2018 年审计报告出具之日起 10 日后, 本企业解禁不超过本企业通过本次交易取得的利亚德股份总数的 60%。第三次解禁: 标的公司实现 2019 年承诺扣非净利润(3,900 万元) 或者标的公司未实现 2019 年承诺扣非净利</p>			
--	--	--	---	--	--	--

		<p>润但转让方已完成业绩补偿且标的公司 2019 年审计报告出具之日起 10 日后, 本企业解禁不超过本企业通过本次交易取得的利亚德股份总数的 100%。2、本次交易实施完成后, 如本企业由于利亚德送红股、转增股本等原因增持的利亚德股份, 亦应遵守上述约定。3、如因本企业违反上述承诺给利亚德造成实际损失的, 由本企业承担赔偿责任。</p>			
	<p>新余高新区君辰投资管理合伙企业(有限合伙); 新余高新区君玲投资管理中心(有限合伙)</p>	<p>业绩承诺及补偿安排</p>	<p>业绩承诺及补偿 1、盈利承诺期及补偿义务人: 标的公司相关盈利情况的承诺期为 2017 年度、2018 年度、2019 年度, 该等盈利承诺的补偿义务人为君辰投资、君玲投资。2、承诺</p>	<p>2017 年 01 月 01 日</p>	<p>截止到 2019-12-31</p> <p>截止本报告期末, 承诺人严格信守承诺, 未出现违反承诺的情况。</p>

		<p>业绩数额：标的公司盈利承诺期各期的扣除非经常性损益后归属于母公司股东的净利润（以下简称“承诺扣非净利润”）数额如下，且标的公司盈利承诺期各期扣除非经常性损益前归属于母公司股东的净利润亦不低于下述承诺扣非净利润：年度 2017 年，2018 年，2019 年；承诺扣非净利润分别为 2,600 万元，3,200 万元，3,900 万元；3、业绩补偿：若标的公司在盈利承诺期内未能实现承诺扣非净利润的，补偿义务人同意按照协议的约定就标的公司实际扣非净利润不足承诺扣非净利润的部分向公司进行补偿；长沙众茂、肖成军、周玲同意</p>			
--	--	---	--	--	--

		<p>并确认，其应就补偿义务人在协议项下的盈利补偿义务向公司承担连带责任。(1) 补偿时间：如标的公司在盈利承诺期内的任一年度未能实现当年承诺扣非净利润（即实现扣非净利润 < 承诺扣非净利润），则盈利承诺期内标的公司各年度审计报告出具后 10 日内，补偿义务人应在当年根据协议的约定向公司进行补偿。(2) 补偿方式：补偿义务人应以股份及现金支付方式、以其通过本次交易取得的交易总对价 24,800 万元为上限向公司进行补偿；若标的公司在盈利承诺期内的任一年度实现扣非净利润 ÷ 标的公司在盈利承诺期</p>			
--	--	--	--	--	--

		<p>内的任一年度承诺扣非净利润$\geq 90\%$，则补偿义务人可暂不就当年实现扣非净利润不足承诺扣非净利润的部分向公司进行补偿，该等实现扣非净利润与承诺扣非净利润之间的差额可递延至下一年度一并计算应补偿现金及股份数量。(3) 补偿金额及股份数量：补偿义务人应在协议约定的期限内，按照公司的要求，依据下述公式计算并确定补偿义务人需补偿的现金金额及股份数量：君玲投资当期应补偿现金金额=（截至当期期末标的公司累计承诺扣非净利润总和-截至当期期末标的公司累计实现扣非净利润总和）÷盈利承</p>			
--	--	--	--	--	--

		<p>诺期内标的公司累计承诺扣非净利润总和×7,800万元－已补偿现金总金额。君辰投资当期应补偿股份数量=</p> <p>(截至当期期末标的公司累计承诺扣非净利润总和－截至当期期末标的公司累计实现扣非净利润总和) ÷ 盈利承诺期内标的公司累计承诺扣非净利润总和×君辰投资按照协议约定所购买全部公司股份数量－已补偿股份总数。</p> <p>如公司在承诺期内实施转增或股票股利分配的, 则补偿股份数量相应调整为: 补偿股份数量(调整后)=当期应补偿股份数量×(1+转增或送股比例)。如依据前述公式计算出的应补偿现金金额</p>			
--	--	---	--	--	--

		<p>及股份数量 小于 0 时，按 0 取值，已经 补偿的现金 或股份不冲 回。在计算得 出并确定君 玲投资当年 需补偿的现 金金额后，君 玲投资应根 据公司出具 的现金补偿 书面通知，在 该会计年度 审计报告出 具之日起 10 个工作日内， 将应补偿现 金金额一次 汇入公司指 定的账户。在 计算得出并 确定君辰投 资当年需补 偿的股份数 量后，前述股 份由公司 1 元总价回购。 若公司前述 应补偿股份 回购并注销 事宜因未获 得股东大会 审议通过或 因未获得相 关债权人认 可等原因而 无法实施的， 则君辰投资、 君玲投资、长 沙众茂、肖成 军、周玲承诺 在上述情形</p>			
--	--	---	--	--	--

		<p>发生后的 2 个月内，将该等股份按照本次补偿的股权登记日在册的除君辰投资、君玲投资、长沙众茂、肖成军、周玲外的公司其他股东各自所持公司股份占公司其他股东所持全部公司股份的相对比例赠送给公司其他股东或按照符合相关法律法规、监管规定及公司要求的其他方式处理。如标的公司盈利承诺期各期扣除非经常性损益前的净利润低于承诺扣非净利润，君辰投资、君玲投资应按资产交割日前其各自持有标的公司的出资额占资产交割日前君辰投资和君玲投资合计持有标的公司出资额的比例，就标的公司盈利承</p>			
--	--	--	--	--	--

		<p>诺期各期扣除非经常性损益前的净利润与上述承诺扣非净利润之间的差额，向公司另行进行全额补偿；长沙众茂、肖成军、周玲应就君辰投资和君玲投资的前述补偿义务向公司承担连带责任。</p> <p>(4) 对价调整：如标的公司在盈利承诺期累计实现扣非净利润总和大于承诺扣非净利润总和且盈利承诺期内标的公司累计实现扣非净利润总和$\geq 9,700$万元，公司应依照以下方式对本次收购的总对价进行调整：本次收购总对价调整数=（盈利承诺期累计实现扣非净利润总和-盈利承诺期累计承诺扣非净利润总和）$\times 50\%$，且应在标的公</p>			
--	--	---	--	--	--

			<p>司 2019 年审计报告出具之日起 30 个工作日内由公司一次性以现金并按照交割日前君辰投资、君玲投资各自所持标的公司股权比例分别向其支付。如标的公司在盈利承诺期内累计经营性现金流量净额小于 0，上述对价调整将不予实施，具体调整方式由各方协商确定。</p>			
	<p>陈余;刘剑宏;上海存硕企业管理中心(有限合伙);上海芮硕企业管理中心(有限合伙);王梓硕;姚春燕;赵琪</p>	<p>股份限售承诺</p>	<p>一、王梓硕、陈余：本人通过本次交易取得的利亚德股份，于该等股份过户至本人名下之日起不得转让，且本人应按照本次交易相关交易协议的约定及深圳证券交易所和中国证券登记结算有限公司深圳分公司的相关规定办理本人通过本次交易所取得</p>	<p>2016 年 09 月 13 日</p>	<p>截止到 2017-09-13</p>	<p>截止本报告期末，承诺人严格信守承诺，未出现违反承诺的情况。</p>

		<p>的利亚德股份的限售登记手续；本人通过本次交易取得的利亚德股份在满足下列条件时，应按下述节奏进行解禁：第一次解禁：标的公司实现 2016 年承诺扣非净利润（1,200 万元）或者标的公司未实现 2016 年承诺扣非净利润但转让方已完成业绩补偿且标的公司 2016 年审计报告出具之日起 10 日后，本人解禁不超过本人通过本次交易取得的利亚德股份总数的 25%。第二次解禁：标的公司实现 2017 年承诺扣非净利润（1,500 万元）或者标的公司未实现 2017 年承诺扣非净利润但转让方已完成业绩补偿且标的公司 2017 年审</p>			
--	--	---	--	--	--

		<p>计报告出具之日起 10 日后，本人解禁不超过本人通过本次交易取得的利亚德股份总数的 60%。第三次解禁：标的公司实现 2018 年承诺扣非净利润（1,875 万元）或者标的公司未实现 2018 年承诺扣非净利润但转让方已完成业绩补偿且标的公司 2018 年审计报告出具之日起 10 日后，本人解禁不超过本人通过本次交易取得的利亚德股份总数的 100%。</p> <p>二、刘剑宏、赵琪、姚春燕：本人通过本次交易取得的利亚德股份，于该等股份过户至本人名下之日起不得转让，且本人应按照本次交易相关交易协议的约定及深圳证券交易所和中</p>			
--	--	--	--	--	--

			<p>国证券登记结算有限公司深圳分公司的相关规定办理本人通过本次交易所取得的利亚德股份的限售登记手续；本人通过本次交易取得的利亚德股份在满足下列条件时，应按照下述节奏进行解禁：第一次解禁：标的公司实现 2016 年承诺扣非净利润（1,800 万元）或者标的公司未实现 2016 年承诺扣非净利润但转让方已完成业绩补偿且标的公司 2016 年审计报告出具之日起 10 日后，本人解禁不超过本人通过本次交易取得的利亚德股份总数的 25%。第二次解禁：标的公司实现 2017 年承诺扣非净利润（2,250 万元）或者标的公司未实现</p>			
--	--	--	--	--	--	--

		<p>2017 年承诺扣非净利润但转让方已完成业绩补偿且标的公司 2017 年审计报告出具之日起 10 日后, 本人解禁不超过本人通过本次交易取得的利亚德股份总数的 60%。第三次解禁: 标的公司实现 2018 年承诺扣非净利润 (2812.50 万元) 或者标的公司未实现 2018 年承诺扣非净利润但转让方已完成业绩补偿且标的公司 2018 年审计报告出具之日起 10 日后, 本人解禁不超过本人通过本次交易取得的利亚德股份总数的 100%。</p> <p>三、上海存硕、上海芮硕: 本合伙企业通过本次交易取得的利亚德股份, 于该等股份过户至本合伙企业名下</p>			
--	--	--	--	--	--

		<p>之日起不得转让，且本合伙企业应按照本次交易相关交易协议的约定及深圳证券交易所和中国证券登记结算有限公司深圳分公司的相关规定办理本合伙企业通过本次交易所取得的利亚德股份的限售登记手续；本合伙企业通过本次交易取得的利亚德股份在满足下列条件时，应按照下述节奏进行解禁：第一次解禁：标的公司实现 2016 年承诺扣非净利润（1,500 万元）或者标的公司未实现 2016 年承诺扣非净利润但转让方已完成业绩补偿且标的公司 2016 年审计报告出具之日起 10 日后，本合伙企业解禁不超过本合伙企业通过本</p>			
--	--	--	--	--	--

		<p>次交易取得的利亚德股份总数的 25%。第二次解禁：标的公司实现 2017 年承诺扣非净利润(1,950 万元) 或者标的公司未实现 2017 年承诺扣非净利润但转让方已完成业绩补偿且标的公司 2017 年审计报告出具之日起 10 日后，本合伙企业解禁不超过本合伙企业通过本次交易取得的利亚德股份总数的 60%。第三次解禁：标的公司实现 2018 年承诺扣非净利润(2,535 万元) 或者标的公司未实现 2018 年承诺扣非净利润但转让方已完成业绩补偿且标的公司 2018 年审计报告出具之日起 10 日后，本合伙企业解禁不超过本合伙企业通过本</p>			
--	--	---	--	--	--

		次交易取得的利亚德股份总数的100%。				
	财通基金管理有限公司; 华泰柏瑞基金管理有限公司; 汇添富基金管理股份有限公司; 信诚基金管理有限公司; 中车金证投资有限公司	股份限售承诺	本公司/本人作为利亚德光电股份有限公司非公开发行股票的发行对象, 认购利亚德光电股份有限公司股份。本公司/本人承诺: 自利亚德光电股份有限公司本次非公开发行的股票上市之日起 12 个月内, 不转让本公司/本人所认购的上述股份。本公司/本人向深圳证券交易所提出股份锁定申请: 申请自利亚德光电股份有限公司本次非公开发行的股票上市之日起 12 个月内, 锁定本公司/本人所认购的上述股份, 不得进行流动转让。	2016 年 08 月 16 日	截止到 2017-09-08	截止本报告期末, 承诺人严格信守承诺, 未出现违反承诺的情况。
	上海晶禹商务咨询事务所(有限合伙); 上海润影	股份限售承诺	1、本公司通过本次交易取得的利亚德股份, 于该	2016 年 07 月 19 日	截止到 2019-04-30	截止本报告期末, 承诺人严格信守承诺, 未出现违

	商务咨询事务所（有限合伙）		<p>等股份过户至本公司名下之日起不得转让，且本公司应按照国家按照前述承诺及深圳证券交易所和中国证券登记结算有限公司深圳分公司的相关规定办理本公司通过本次交易所取得的利亚德股份的限售登记手续；本公司通过本次交易取得的利亚德股份在满足下列条件时，应按下述节奏进行解禁：第一次解禁：标的公司实现 2016 年承诺扣非净利润（3,500 万元）或者标的公司未实现 2016 年承诺扣非净利润但本公司已完成业绩补偿且标的公司 2016 年审计报告出具之日起 10 日后，本公司解禁不超过本公司通过本次交易取得</p>			反承诺的情况。
--	---------------	--	--	--	--	---------

		<p>的利亚德股份总数的 25%。第二次解禁：标的公司实现 2017 年承诺扣非净利润（4,300 万元）或者标的公司未实现 2017 年承诺扣非净利润但本公司已完成业绩补偿且标的公司 2017 年审计报告出具之日起 10 日后，本公司解禁不超过本公司通过本次交易取得的利亚德股份总数的 60%。第三次解禁：标的公司实现 2018 年承诺扣非净利润（5,200 万元）或者标的公司未实现 2018 年承诺扣非净利润但本公司已完成业绩补偿且标的公司 2018 年审计报告出具之日起 10 日后，本公司解禁不超过本公司通过本次交易取得的利亚德股份总数的</p>			
--	--	--	--	--	--

		<p>100%。2、上述限售期届满后，如本公司的实际控制人、董事、监事及高级管理人员成为利亚德的董事、监事及高级管理人员，本公司及前述人员还将根据《中华人民共和国公司法》、中国证券监督管理委员会及深圳证券交易所的相关规定执行作为董事、监事、高级管理人员需要进一步履行的限售承诺。3、本次交易实施完成后，如本公司由于利亚德送红股、转增股本等原因增持的利亚德股份，亦应遵守上述约定。4、如因本公司违反上述承诺给利亚德和/或利亚德控股股东、实际控制人李军造成实际损失的，由本公司承担赔偿责任。</p>			
--	--	---	--	--	--

首次公开发行或再融资时所作承诺	控股股东、实际控制人李军	关于同业竞争、关联交易、资金占用方面的承诺	<p>1、为了避免可能出现的同业竞争，本公司控股股东、实际控制人李军先生已于 2011 年 2 月 21 日向本公司出具了《关于避免同业竞争的承诺函》，承诺如下"1、在本人作为公司控股股东和实际控制人期间，本人及其控制的企业不会在中国境内或境外、直接或间接地以任何方式（包括但不限于自营、合资或联营）参与或进行与公司业务构成直接或间接竞争的任何业务或活动；2、本人承诺不利用从公司获取的信息从事、直接或间接参与同公司相竞争的活动，并承诺不进行任何损害或可能损害公司利益的其他竞争行为；3、如本人及本</p>	2011 年 02 月 21 日	本承诺自控股股东李军签字之日起生效，其效力至控股股东李军先生不再是公司的控股股东和实际控制人之日终止。	截止本报告期末，承诺人严格信守承诺，未出现违反承诺的情况。
-----------------	--------------	-----------------------	---	------------------	---	-------------------------------

			<p>人直接或间接控制的其他企业存在与利亚德光电及其全资子公司相同或相似的业务机会，而该业务机会可能直接或间接导致本人及本人直接或间接控制的其他企业与利亚德光电及其全资子公司产生同业竞争，本人应于发现该业务机会后立即通知利亚德光电及其全资子公司，并尽最大努力促使该业务机会按不劣于提供给本人及本人直接或间接控制的其他企业的条件优先提供予利亚德光电及其全资子公司；4、本承诺函一经签署，即构成本人不可撤销的法律义务，如出现因本人违反上述承诺与保证而导致公司或其他</p>			
--	--	--	--	--	--	--

			<p>股东权益受到损害的情况，本人将依法承担相应的赔偿责任；</p> <p>5、本承诺函自本人签字之日起生效，其效力至本人不再是公司的控股股东和实际控制人之日终止。</p>			
	<p>公司李军、谭连起、耿伟、沙丽、谷茹、浮婵妮、袁波、刘海一、卢长军、李楠楠、曾谦、白建军等董事、监事和高级管理人员承诺</p>	<p>股份限售承诺</p>	<p>本人自公司股票上市之日起三十六个月内，不转让或者委托他人管理本人直接或者间接持有的公司公开发行股票前已发行的股份，也不由公司回购本人直接或者间接持有的公司公开发行股票前已发行的股份。本人持有的公司股份，在任职期间每年转让的股份不超过所持有公司股份总数的百分之二十五；离职后半年内，不转让所持有的公司股份。</p>	<p>2011年03月01日</p>	<p>承诺期限为持有利亚德股票期间</p>	<p>公司李军、谭连起、耿伟、沙丽、谷茹、浮婵妮、袁波、刘海一、卢长军、李楠楠、曾谦、白建军等董事、监事和高级管理人员承诺</p>

其他对公司中小股东所作承诺	公司	"LED 应用产业园建设项目"变更后剩余募集资金仅限于与主营业务相关的生产经营使用,并将履行严格的募集资金使用内部审核和信息披露程序,不会通过直接或间接的安排用于新股配售、申购、或用于股票及其衍生品种、可转换公司债券等的交易;使用变更募集资金后剩余募集资金的 8,000 万元永久补充流动资金仅限于与主营业务相关的生产经营使用,不会通过直接或间接的安排用于新股配售、申购、或用于股票及其衍生品种、可转换公司债券等的交易。	2012 年 09 月 10 日	长期	良好。
承诺是否按时履行	是				
如承诺超期未履行完毕的,应当详细说明未完成履行的具体原因及下一步的工作计划	不适用				

四、报告期内现金分红政策的执行情况

√ 适用 □ 不适用

2012年5月15日，利亚德2011年年度股东大会审议通过了《关于修订〈利亚德光电股份有限公司章程〉的议案》和《关于公司2011年度利润分配预案的议案》。

公司章程第一百五十七条公司利润分配政策为：

（一）利润分配政策的研究论证程序和决策机制

1、利润分配政策研究论证程序公司制定利润分配政策或者因公司外部经营环境或者自身经营状况发生较大变化而需要修改利润分配政策时，应当以股东利益为出发点，注重对投资者利益的保护并给予投资者稳定回报，由董事会充分论证，并听取独立董事、监事、公司高级管理人员和公众投资者的意见。对于修改利润分配政策的，还应详细论证其原因及合理性。

2、利润分配政策决策机制董事会应就制定或修改利润分配政策做出预案，该预案应经全体董事过半数表决通过并经二分之一以上独立董事表决通过，独立董事应对利润分配政策的制订或修改发表独立意见。对于修改利润分配政策的，董事会还应在相关提案中详细论证和说明原因。公司监事会应当对董事会制订和修改的利润分配政策进行审议，并且经半数以上监事表决通过，若公司有外部监事（不在公司担任职务的监事），则应经外部监事表决通过，并发表意见。股东大会审议制定或修改利润分配政策时，须经出席股东大会会议的股东（包括股东代理人）所持表决权的2/3以上表决通过，并且相关股东大会会议应采取现场投票和网络投票相结合的方式，为公众投资者参与利润分配政策的制定或修改提供便利。

（二）公司利润分配政策

公司实施积极的利润分配政策，重视对投资者的合理投资回报，并保持连续性和稳定性。公司可以采取现金或者股票等方式分配利润，利润分配不得超过累计可分配利润的范围，不得损害公司持续经营能力。公司董事会、监事会和股东大会对利润分配政策的决策和论证过程中应当充分考虑独立董事、外部监事和公众投资者的意见。

1、公司的利润分配形式：采取现金、股票或二者相结合的方式分配股利，但以现金分红为主。

2、公司现金方式分红的具体条件和比例：公司主要采取现金分红的利润分配政策，即公司当年度实现盈利，在依法弥补亏损、提取法定公积金、盈余公积金后有可分配利润的，则公司应当进行现金分红；公司利润分配不得超过累计可分配利润的范围，单一年度以现金方式分配的利润不少于当年度实现的可分配利润的15%。

3、发放股票股利的具体条件：若公司快速成长，并且董事会认为公司股票价格与公司股本规模不匹配时，可以在进行现金股利分配之余，提出实施股票股利分配预案。公司的公积金用于弥补公司的亏损、

扩大生产经营规模或者转增公司资本，法定公积金转为资本时，所留存的该项公积金将不少于转增前公司注册资本的25%。

4、利润分配的期间间隔：一般进行年度分红，公司董事会也可以根据公司的资金需求状况提议进行中期分红。公司董事会应在定期报告中披露利润分配方案及留存的未分配利润的使用计划安排或原则，公司当年利润分配完成后留存的未分配利润应用于发展公司经营业务。

5、利润分配应履行的审议程序：公司利润分配方案应由董事会审议通过后提交股东大会审议批准。公司董事会须在股东大会批准后二个月内完成股利（或股份）的派发事项。公司将根据自身实际情况，并结合股东（特别是公众投资者）、独立董事和外部监事的意见，在上述利润分配政策规定的范围内制定或调整股东回报计划。

（三）利润分配的具体规划和计划安排

公司董事会应根据股东大会制定或修改的利润分配政策以及公司未来盈利和现金流预测情况每三年制定或修订一次利润分配规划和计划。若公司预测未来三年盈利能力和净现金流入将有大幅提高，可在利润分配政策规定的范围内向上修订利润分配规划和计划，例如提高现金分红的比例；反之，也可以在利润分配政策规定的范围内向下修订利润分配规划和计划，或保持原有利润分配规划和计划不变。董事会制定的利润分配规划和计划应经全体董事过半数以及独立董事二分之一以上表决通过。若公司利润分配政策根据本章程的相关规定进行修改或公司经营环境或者自身经营状况发生较大变化而需要临时调整利润分配规划和计划，利润分配规划和计划的调整应限定在利润分配政策规定的范围内，且需经全体董事过半数以及独立董事二分之一以上表决通过。上述经营环境或者自身经营状况发生较大变化是指公司所处行业的市场环境、政策环境或者宏观经济环境的变化对公司经营产生重大不利影响，或者公司当年净利润或净现金流入较上年下降超过20%。

2012年8月10日，利亚德第一届第二十二次会议及2012年第二次临时股东大会审议通过了《关于修订〈利亚德光电股份有限公司章程〉的议案》，修改后的公司利润分配政策如下：

第一百五十七条公司利润分配政策为：

1、利润分配政策的研究论证程序和决策机制

（1）、利润分配政策研究论证程序公司制定利润分配政策或者因公司外部经营环境或者自身经营状况发生较大变化而需要修改利润分配政策时，应当以股东利益为出发点，保持利润分配政策的连续性和稳定性，注重对投资者利益的保护并给予投资者稳定回报，同时兼顾公司的可持续发展，由董事会充分论证，并听取独立董事、监事、公司高级管理人员和公众投资者的意见。对于修改利润分配政策的，还应详细论证其原因及合理性。

（2）、利润分配政策决策机制董事会应就制定或修改利润分配政策做出预案，该预案应经全体董事

过半数表决通过后提交股东大会批准。独立董事应对利润分配政策的制订或修改发表独立意见并公开披露。公司监事会应当对董事会制订和修改的利润分配政策进行审议，并且经半数以上监事表决通过，若公司有外部监事（不在公司担任职务的监事），则应经外部监事表决通过，并发表意见。股东大会应根据法律法规、公司章程的规定对董事会提出的利润分配预案进行审议表决，由出席股东大会的股东或股东代理人所持表决权的2/3以上表决通过，审议利润分配方案时，公司为股东提供网络投票方式。

2、公司利润分配政策

公司实施积极的利润分配政策，重视对投资者的合理投资回报，并保持连续性和稳定性。公司可以采取现金或者股票等方式分配利润，利润分配不得超过累计可分配利润的范围，不得损害公司持续经营能力。公司董事会、监事会和股东大会对利润分配政策的决策和论证过程中应当充分考虑独立董事、外部监事和公众投资者的意见。

（1）、公司的利润分配形式：采取现金、股票或二者相结合的方式分配股利，但以现金分红为主。

（2）、公司现金方式分红的具体条件和比例：公司主要采取现金分红的利润分配政策，即公司当年度实现盈利，在依法弥补亏损、提取法定公积金、盈余公积金后有可分配利润的，则公司应当进行现金分红；公司利润分配不得超过累计可分配利润的范围，单一年度以现金方式分配的利润不少于按当年实现的合并报表可供分配利润的15%；同时，公司最近三年以现金方式累计分配的利润不少于最近三年实现的合并报表年均可分配利润的30%，具体分配比例由董事会根据公司经营状况和中国证监会的有关规定拟定，由股东大会审议决定。公司董事会将在定期报告中按照有关规定对利润分配方案进行详细披露。

（3）、发放股票股利的具体条件：公司在经营情况良好，并且董事会认为公司股票价格与公司股本规模不匹配时，可以在进行现金股利分配之余，提出实施股票股利分配预案。公司的公积金用于弥补公司的亏损、扩大生产经营规模或者转增公司资本，法定公积金转为资本时，所留存的该项公积金将不少于转增前公司注册资本的25%。

（5）、利润分配的期间间隔：一般进行年度分红，公司董事会也可以根据公司的资金需求状况提议进行中期分红。公司董事会应在定期报告中披露利润分配方案及留存的未分配利润的使用计划安排或原则，公司当年利润分配完成后留存的未分配利润应用于发展公司经营业务。

（6）、利润分配应履行的审议程序：公司利润分配方案应由董事会审议通过后提交股东大会审议批准。公司董事会须在股东大会批准后二个月内完成股利（或股份）的派发事项。公司将根据自身实际情况，并结合股东（特别是公众投资者）、独立董事和外部监事的意见，在上述利润分配政策规定的范围内制定或调整股东回报计划。

3、利润分配的具体规划和计划安排

公司董事会应根据股东大会制定或修改的利润分配政策以及公司未来盈利和现金流预测情况每三年

制定或修订一次利润分配规划和计划。若公司预测未来三年盈利能力和净现金流入将有大幅提高，可在利润分配政策规定的范围内向上修订利润分配规划和计划，例如提高现金分红的比例；反之，也可以在利润分配政策规定的范围内向下修订利润分配规划和计划，或保持原有利润分配规划和计划不变。董事会制定的利润分配规划和计划应经全体董事过半数以及独立董事二分之一以上表决通过。如遇到战争、自然灾害等不可抗力、或者公司外部经营环境变化并对公司生产经营造成重大影响，或公司自身经营状况，如公司所处行业的市场环境、政策环境或者宏观经济环境的变化对公司经营产生重大不利影响，公司可对利润分配政策进行调整。公司调整利润分配政策应由董事会做出专题论述，详细论证调整理由，形成书面论证报告并经独立董事审议后提交股东大会特别决议通过。审议利润分配政策变更事项时，公司为股东提供网络投票方式。

2017年4月17日，公司2016年年度股东大会审议通过了2016年度利润分配方案，以公司未来实施分配方案时股权登记日的总股本为基数以公司现有总股本814,455,325股为基数，向全体股东每10股派1.30元人民币现金（含税），送红股0股（含税），以资本公积金向全体股东每10股转增10股。

公司于2017年5月4日在巨潮资讯网上刊登了《2015年度权益分配实施的公告》，本次权益分派股权登记日为2017年5月10日，除权除息日为2017年5月11日，以公司现有总股本814,455,325股为基数，向全体股东每10股派1.30元人民币现金同时，以资本公积金向全体股东每10股转增10股，现金分红总额为105,879,192.25元，占公司2016年度可供分配利润的8.85%。

五、预测年初至下一报告期期末的累计净利润可能为亏损或者与上年同期相比发生重大变动的警示及原因说明

适用 不适用

六、违规对外担保情况

适用 不适用

公司报告期无违规对外担保情况。

七、控股股东及其关联方对上市公司的非经营性占用资金情况

适用 不适用

公司报告期不存在控股股东及其关联方对上市公司的非经营性占用资金情况。

第四节 财务报表

一、财务报表

1、合并资产负债表

编制单位：利亚德光电股份有限公司

2017 年 09 月 30 日

单位：元

项目	期末余额	期初余额
流动资产：		
货币资金	1,930,726,002.28	967,296,593.61
结算备付金		
拆出资金		
以公允价值计量且其变动计入当期损益的金融资产	38,183,389.96	57,385,419.82
衍生金融资产		
应收票据	35,474,162.11	16,326,910.79
应收账款	1,914,699,892.87	1,767,071,981.93
预付款项	282,083,191.40	81,999,781.67
应收保费		
应收分保账款		
应收分保合同准备金		
应收利息		
应收股利	17,348,601.02	17,348,601.02
其他应收款	138,382,286.53	115,300,201.29
买入返售金融资产		
存货	2,844,388,525.77	1,976,321,912.01
划分为持有待售的资产		
一年内到期的非流动资产	8,184,094.13	9,090,071.38
其他流动资产	101,935,373.95	120,696,437.32
流动资产合计	7,311,405,520.02	5,128,837,910.84
非流动资产：		
发放贷款及垫款		

可供出售金融资产	122,361,205.23	85,898,705.23
持有至到期投资		
长期应收款		
长期股权投资	89,800,310.47	85,357,392.63
投资性房地产	31,419,887.27	30,518,169.18
固定资产	712,282,760.97	642,511,060.76
在建工程	42,933,240.76	29,168,213.38
工程物资		
固定资产清理		
生产性生物资产		
油气资产		
无形资产	621,194,628.58	429,492,307.73
开发支出		
商誉	2,644,556,650.50	1,701,720,800.59
长期待摊费用	17,954,986.69	15,246,789.13
递延所得税资产	98,934,958.87	44,788,806.60
其他非流动资产	31,350,191.29	22,268,485.36
非流动资产合计	4,412,788,820.63	3,086,970,730.59
资产总计	11,724,194,340.65	8,215,808,641.43
流动负债：		
短期借款	1,946,091,142.50	579,101,578.15
向中央银行借款		
吸收存款及同业存放		
拆入资金		
以公允价值计量且其变动计入当期损益的金融负债		
衍生金融负债		
应付票据	304,102,301.61	234,849,335.01
应付账款	1,151,776,333.71	864,917,858.57
预收款项	428,704,284.56	250,287,034.41
卖出回购金融资产款		
应付手续费及佣金		
应付职工薪酬	52,033,520.63	44,702,800.97
应交税费	156,638,709.91	119,349,719.41

应付利息	5,130,820.35	3,353,774.16
应付股利	25,795.82	25,795.82
其他应付款	1,271,399,859.26	261,657,048.58
应付分保账款		
保险合同准备金		
代理买卖证券款		
代理承销证券款		
划分为持有待售的负债		
一年内到期的非流动负债	1,659,073.48	5,078,794.13
其他流动负债	140,403,914.25	109,105,334.62
流动负债合计	5,457,965,756.08	2,472,429,073.83
非流动负债：		
长期借款	21,862,835.16	113,221,938.17
应付债券	895,680,000.00	903,870,000.00
其中：优先股		
永续债		
长期应付款	721,702.79	650,859.35
长期应付职工薪酬		
专项应付款		
预计负债	28,243,984.74	25,522,291.28
递延收益	74,863,976.93	80,267,645.99
递延所得税负债	217,760,709.67	141,590,853.53
其他非流动负债	21,650,121.97	9,434,201.64
非流动负债合计	1,260,783,331.26	1,274,557,789.96
负债合计	6,718,749,087.34	3,746,986,863.79
所有者权益：		
股本	1,628,910,650.00	814,455,325.00
其他权益工具		
其中：优先股		
永续债		
资本公积	1,597,070,800.51	2,411,526,125.51
减：库存股		
其他综合收益	9,298,822.21	-10,887,879.70
专项储备		

盈余公积	41,910,910.65	41,910,910.65
一般风险准备		
未分配利润	1,724,940,197.94	1,197,025,549.00
归属于母公司所有者权益合计	5,002,131,381.31	4,454,030,030.46
少数股东权益	3,313,872.00	14,791,747.18
所有者权益合计	5,005,445,253.31	4,468,821,777.64
负债和所有者权益总计	11,724,194,340.65	8,215,808,641.43

法定代表人：李军

主管会计工作负责人：沙丽

会计机构负责人：张晓雪

2、母公司资产负债表

单位：元

项目	期末余额	期初余额
流动资产：		
货币资金	1,111,902,365.64	288,225,026.74
以公允价值计量且其变动计入当期损益的金融资产		
衍生金融资产		
应收票据	23,272,127.07	5,877,590.16
应收账款	684,485,821.72	664,933,115.97
预付款项	310,444,871.02	313,079,976.16
应收利息		
应收股利	17,348,601.02	17,348,601.02
其他应收款	134,791,471.67	75,510,798.78
存货	354,815,624.91	304,918,283.36
划分为持有待售的资产		
一年内到期的非流动资产		
其他流动资产	35,401,547.69	37,572,955.26
流动资产合计	2,672,462,430.74	1,707,466,347.45
非流动资产：		
可供出售金融资产	11,000,000.00	10,000,000.00
持有至到期投资		
长期应收款	489,375,165.68	472,110,196.90
长期股权投资	3,446,601,934.05	3,093,834,659.34
投资性房地产	20,201,090.00	20,589,296.00

固定资产	41,502,748.41	38,263,073.36
在建工程		2,222,645.30
工程物资		
固定资产清理		
生产性生物资产		
油气资产		
无形资产	3,502,071.31	2,272,898.96
开发支出		
商誉		
长期待摊费用	7,360,436.65	8,306,778.51
递延所得税资产	14,354,012.39	12,325,575.00
其他非流动资产	16,282,532.46	5,426,112.89
非流动资产合计	4,050,179,990.95	3,665,351,236.26
资产总计	6,722,642,421.69	5,372,817,583.71
流动负债：		
短期借款	472,024,250.00	2,000,000.00
以公允价值计量且其变动计入当期损益的金融负债		
衍生金融负债		
应付票据	83,700,000.00	161,646,250.00
应付账款	50,038,590.76	51,061,416.62
预收款项	350,876,841.27	337,105,372.29
应付职工薪酬	1,593,895.18	1,361,371.23
应交税费	1,819,212.31	2,106,865.50
应付利息	687,225.47	
应付股利		
其他应付款	1,286,900,627.22	376,032,733.64
划分为持有待售的负债		
一年内到期的非流动负债		
其他流动负债	35,286,475.31	14,611,622.77
流动负债合计	2,282,927,117.52	945,925,632.05
非流动负债：		
长期借款		
应付债券	895,680,000.00	903,870,000.00

其中：优先股		
永续债		
长期应付款		
长期应付职工薪酬		
专项应付款		
预计负债		
递延收益	15,343,108.75	10,547,455.90
递延所得税负债	271,459.95	271,459.95
其他非流动负债		
非流动负债合计	911,294,568.70	914,688,915.85
负债合计	3,194,221,686.22	1,860,614,547.90
所有者权益：		
股本	1,628,910,650.00	814,455,325.00
其他权益工具		
其中：优先股		
永续债		
资本公积	1,597,070,800.51	2,411,526,125.51
减：库存股		
其他综合收益		
专项储备		
盈余公积	41,910,910.65	41,910,910.65
未分配利润	260,528,374.31	244,310,674.65
所有者权益合计	3,528,420,735.47	3,512,203,035.81
负债和所有者权益总计	6,722,642,421.69	5,372,817,583.71

3、合并本报告期利润表

单位：元

项目	本期发生额	上期发生额
一、营业总收入	1,773,246,670.17	1,081,556,867.81
其中：营业收入	1,773,246,670.17	1,081,556,867.81
利息收入		
已赚保费		
手续费及佣金收入		
二、营业总成本	1,473,314,121.79	959,898,155.17

其中：营业成本	1,119,969,767.36	703,006,916.41
利息支出		
手续费及佣金支出		
退保金		
赔付支出净额		
提取保险合同准备金净额		
保单红利支出		
分保费用		
税金及附加	4,590,418.94	-1,232,351.87
销售费用	118,440,741.75	98,952,208.21
管理费用	139,852,881.94	123,595,191.69
财务费用	83,340,320.89	28,152,446.01
资产减值损失	7,119,990.91	7,423,744.72
加：公允价值变动收益（损失以“－”号填列）	-229,233.38	989,200.96
投资收益（损失以“－”号填列）	5,133,201.30	-252,678.82
其中：对联营企业和合营企业的投资收益		
汇兑收益（损失以“－”号填列）		
其他收益	3,936,110.70	
三、营业利润（亏损以“－”号填列）	308,772,627.00	122,395,234.78
加：营业外收入	9,978,649.15	20,758,099.17
其中：非流动资产处置利得	48,434.77	
减：营业外支出	3,574,304.73	2,897,988.75
其中：非流动资产处置损失	300,761.05	803,110.15
四、利润总额（亏损总额以“－”号填列）	315,176,971.42	140,255,345.20
减：所得税费用	63,381,829.78	21,302,407.68
五、净利润（净亏损以“－”号填列）	251,795,141.64	118,952,937.52
归属于母公司所有者的净利润	262,642,209.43	120,181,894.16
少数股东损益	-10,847,067.79	-1,228,956.64
六、其他综合收益的税后净额	7,595,483.17	-7,354,843.68
归属母公司所有者的其他综合收益的税后净额	-9,979,006.17	-7,649,809.86

（一）以后不能重分类进损益的其他综合收益		
1.重新计量设定受益计划净负债或净资产的变动		
2.权益法下在被投资单位不能重分类进损益的其他综合收益中享有的份额		
（二）以后将重分类进损益的其他综合收益	-9,979,006.17	-7,649,809.86
1.权益法下在被投资单位以后将重分类进损益的其他综合收益中享有的份额		
2.可供出售金融资产公允价值变动损益		
3.持有至到期投资重分类为可供出售金融资产损益		
4.现金流量套期损益的有效部分		
5.外币财务报表折算差额	-9,979,006.17	-7,649,809.86
6.其他		
归属于少数股东的其他综合收益的税后净额	17,574,489.34	294,966.18
七、综合收益总额	259,390,624.81	111,598,093.84
归属于母公司所有者的综合收益总额	252,663,203.26	112,532,084.30
归属于少数股东的综合收益总额	6,727,421.55	-933,990.46
八、每股收益：		
（一）基本每股收益	0.16	0.16
（二）稀释每股收益	0.16	0.16

本期发生同一控制下企业合并的，被合并方在合并前实现的净利润为：0.00 元，上期被合并方实现的净利润为：0.00 元。

法定代表人：李军

主管会计工作负责人：沙丽

会计机构负责人：张晓雪

4、母公司本报告期利润表

单位：元

项目	本期发生额	上期发生额
一、营业收入	236,576,832.64	278,613,179.83

减：营业成本	150,578,171.07	180,546,597.88
税金及附加	859,057.17	803,226.44
销售费用	23,828,641.75	23,779,241.49
管理费用	28,923,397.53	19,430,021.78
财务费用	12,282,853.31	2,338,294.47
资产减值损失		
加：公允价值变动收益（损失以“－”号填列）		
投资收益（损失以“－”号填列）	70,026,520.55	46,800,363.73
其中：对联营企业和合营企业的投资收益		
其他收益	2,594,301.86	
二、营业利润（亏损以“－”号填列）	92,725,534.22	98,516,161.50
加：营业外收入	1,639,638.99	4,417,592.59
其中：非流动资产处置利得		
减：营业外支出	2,842,675.29	1,006,151.81
其中：非流动资产处置损失	84,202.04	4,490.65
三、利润总额（亏损总额以“－”号填列）	91,522,497.92	101,927,602.28
减：所得税费用	204,218.75	
四、净利润（净亏损以“－”号填列）	91,318,279.17	101,927,602.28
五、其他综合收益的税后净额		
（一）以后不能重分类进损益的其他综合收益		
1.重新计量设定受益计划净负债或净资产的变动		
2.权益法下在被投资单位不能重分类进损益的其他综合收益中享有的份额		
（二）以后将重分类进损益的其他综合收益		
1.权益法下在被投资单位以后将重分类进损益的其他综合收益中享有的份额		
2.可供出售金融资产公允价值变动损益		

3.持有至到期投资重分类为可供出售金融资产损益		
4.现金流量套期损益的有效部分		
5.外币财务报表折算差额		
6.其他		
六、综合收益总额	91,318,279.17	101,927,602.28
七、每股收益：		
（一）基本每股收益	0.06	0.13
（二）稀释每股收益	0.06	0.13

5、合并年初到报告期末利润表

单位：元

项目	本期发生额	上期发生额
一、营业总收入	4,285,977,364.00	2,813,372,505.92
其中：营业收入	4,285,977,364.00	2,813,372,505.92
利息收入		
已赚保费		
手续费及佣金收入		
二、营业总成本	3,614,287,978.33	2,498,905,068.56
其中：营业成本	2,617,784,958.13	1,793,888,400.03
利息支出		
手续费及佣金支出		
退保金		
赔付支出净额		
提取保险合同准备金净额		
保单红利支出		
分保费用		
税金及附加	6,178,610.41	7,380,282.96
销售费用	350,406,854.73	283,573,694.54
管理费用	409,635,930.74	318,721,096.94
财务费用	189,838,761.25	77,172,253.36
资产减值损失	40,442,863.07	18,169,340.73
加：公允价值变动收益（损失以“－”号填列）	389,968.24	-1,030,933.77

投资收益（损失以“-”号填列）	2,601,842.79	239,071.59
其中：对联营企业和合营企业的投资收益		
汇兑收益（损失以“-”号填列）		
其他收益	7,656,309.98	
三、营业利润（亏损以“-”号填列）	682,337,506.68	313,675,575.18
加：营业外收入	40,033,440.72	47,967,949.80
其中：非流动资产处置利得	110,998.07	155,775.30
减：营业外支出	10,108,334.26	6,521,962.86
其中：非流动资产处置损失	1,003,784.91	3,622,695.36
四、利润总额（亏损总额以“-”号填列）	712,262,613.14	355,121,562.12
减：所得税费用	89,912,351.35	55,471,585.06
五、净利润（净亏损以“-”号填列）	622,350,261.79	299,649,977.06
归属于母公司所有者的净利润	633,549,449.35	303,761,061.39
少数股东损益	-11,199,187.56	-4,111,084.33
六、其他综合收益的税后净额	37,790,101.20	-17,520,447.62
归属母公司所有者的其他综合收益的税后净额	20,186,701.91	-17,522,843.21
（一）以后不能重分类进损益的其他综合收益		
1.重新计量设定受益计划净负债或净资产的变动		
2.权益法下在被投资单位不能重分类进损益的其他综合收益中享有的份额		
（二）以后将重分类进损益的其他综合收益	20,186,701.91	-17,522,843.21
1.权益法下在被投资单位以后将重分类进损益的其他综合收益中享有的份额		
2.可供出售金融资产公允价值变动损益		
3.持有至到期投资重分类为可供出售金融资产损益		

4.现金流量套期损益的有效部分		
5.外币财务报表折算差额	20,186,701.91	-17,522,843.21
6.其他		
归属于少数股东的其他综合收益的税后净额	17,603,399.29	2,395.59
七、综合收益总额	660,140,362.99	282,129,529.44
归属于母公司所有者的综合收益总额	653,736,151.26	286,238,218.18
归属于少数股东的综合收益总额	6,404,211.73	-4,108,688.74
八、每股收益：		
（一）基本每股收益	0.39	0.20
（二）稀释每股收益	0.39	0.20

本期发生同一控制下企业合并的，被合并方在合并前实现的净利润为：元，上期被合并方实现的净利润为：元。

6、母公司年初到报告期末利润表

单位：元

项目	本期发生额	上期发生额
一、营业收入	666,207,703.98	592,418,040.61
减：营业成本	444,160,239.85	421,576,926.97
税金及附加	1,841,344.08	1,642,067.51
销售费用	65,133,040.95	62,703,986.09
管理费用	74,112,730.27	57,801,784.62
财务费用	32,176,095.19	10,146,384.88
资产减值损失	13,594,315.95	-3,061,739.39
加：公允价值变动收益（损失以“—”号填列）		
投资收益（损失以“—”号填列）	70,472,334.26	64,822,882.57
其中：对联营企业和合营企业的投资收益		
其他收益	5,099,712.78	
二、营业利润（亏损以“—”号填列）	110,761,984.73	106,431,512.50
加：营业外收入	12,590,957.49	8,864,163.10
其中：非流动资产处置利得		

减：营业外支出	8,267,062.50	1,420,331.11
其中：非流动资产处置损失	100,202.22	6,835.01
三、利润总额（亏损总额以“-”号填列）	115,085,879.72	113,875,344.49
减：所得税费用	-6,766,620.35	
四、净利润（净亏损以“-”号填列）	121,852,500.07	113,875,344.49
五、其他综合收益的税后净额		
（一）以后不能重分类进损益的其他综合收益		
1.重新计量设定受益计划净负债或净资产的变动		
2.权益法下在被投资单位不能重分类进损益的其他综合收益中享有的份额		
（二）以后将重分类进损益的其他综合收益		
1.权益法下在被投资单位以后将重分类进损益的其他综合收益中享有的份额		
2.可供出售金融资产公允价值变动损益		
3.持有至到期投资重分类为可供出售金融资产损益		
4.现金流量套期损益的有效部分		
5.外币财务报表折算差额		
6.其他		
六、综合收益总额	121,852,500.07	113,875,344.49
七、每股收益：		
（一）基本每股收益	0.07	0.07
（二）稀释每股收益	0.07	0.07

7、合并年初到报告期末现金流量表

单位：元

项目	本期发生额	上期发生额
一、经营活动产生的现金流量：		

销售商品、提供劳务收到的现金	4,051,319,232.71	2,794,784,787.83
客户存款和同业存放款项净增加额		
向中央银行借款净增加额		
向其他金融机构拆入资金净增加额		
收到原保险合同保费取得的现金		
收到再保险业务现金净额		
保户储金及投资款净增加额		
处置以公允价值计量且其变动计入当期损益的金融资产净增加额		
收取利息、手续费及佣金的现金		
拆入资金净增加额		
回购业务资金净增加额		
收到的税费返还	89,439,367.37	44,019,895.72
收到其他与经营活动有关的现金	378,456,481.67	199,214,310.72
经营活动现金流入小计	4,519,215,081.75	3,038,018,994.27
购买商品、接受劳务支付的现金	2,691,170,844.63	1,893,988,525.58
客户贷款及垫款净增加额		
存放中央银行和同业款项净增加额		
支付原保险合同赔付款项的现金		
支付利息、手续费及佣金的现金		
支付保单红利的现金		
支付给职工以及为职工支付的现金	521,534,298.30	503,132,436.40
支付的各项税费	292,173,637.70	190,951,243.41
支付其他与经营活动有关的现金	832,119,776.56	533,787,656.38
经营活动现金流出小计	4,336,998,557.19	3,121,859,861.77
经营活动产生的现金流量净额	182,216,524.56	-83,840,867.50
二、投资活动产生的现金流量：		
收回投资收到的现金	578,145,962.55	3,744,123,793.15
取得投资收益收到的现金	1,315,883.23	13,497,117.19
处置固定资产、无形资产和其他长期资产收回的现金净额	302,613.00	1,601,124.16
处置子公司及其他营业单位收到		8,577,273.84

的现金净额		
收到其他与投资活动有关的现金	473,102,526.24	79,181,190.34
投资活动现金流入小计	1,052,866,985.02	3,846,980,498.68
购建固定资产、无形资产和其他长期资产支付的现金	118,859,594.59	68,333,803.92
投资支付的现金	595,538,607.21	4,266,055,118.19
质押贷款净增加额		
取得子公司及其他营业单位支付的现金净额	1,125,482,060.33	762,997,453.45
支付其他与投资活动有关的现金	475,581,202.47	111,115,173.69
投资活动现金流出小计	2,315,461,464.60	5,208,501,549.25
投资活动产生的现金流量净额	-1,262,594,479.58	-1,361,521,050.57
三、筹资活动产生的现金流量：		
吸收投资收到的现金		1,494,205,803.56
其中：子公司吸收少数股东投资收到的现金		
取得借款收到的现金	1,662,470,752.76	1,056,899,054.94
发行债券收到的现金		894,600,000.00
收到其他与筹资活动有关的现金	1,139,555,969.57	707,706,337.27
筹资活动现金流入小计	2,802,026,722.33	4,153,411,195.77
偿还债务支付的现金	415,757,146.99	1,750,510,599.22
分配股利、利润或偿付利息支付的现金	280,861,156.67	104,327,243.09
其中：子公司支付给少数股东的股利、利润		
支付其他与筹资活动有关的现金	149,869,890.21	297,192,757.04
筹资活动现金流出小计	846,488,193.87	2,152,030,599.35
筹资活动产生的现金流量净额	1,955,538,528.46	2,001,380,596.42
四、汇率变动对现金及现金等价物的影响	11,105,640.36	16,916,810.43
五、现金及现金等价物净增加额	886,266,213.80	572,935,488.78
加：期初现金及现金等价物余额	879,249,881.70	611,834,393.61
六、期末现金及现金等价物余额	1,765,516,095.50	1,184,769,882.39

8、母公司年初到报告期末现金流量表

单位：元

项目	本期发生额	上期发生额
一、经营活动产生的现金流量：		
销售商品、提供劳务收到的现金	629,632,325.43	674,920,376.44
收到的税费返还	11,933,268.93	8,943,748.96
收到其他与经营活动有关的现金	87,564,269.49	11,674,240.06
经营活动现金流入小计	729,129,863.85	695,538,365.46
购买商品、接受劳务支付的现金	552,258,565.79	586,511,726.37
支付给职工以及为职工支付的现金	77,456,070.20	60,514,517.18
支付的各项税费	12,576,319.30	24,691,577.68
支付其他与经营活动有关的现金	138,730,828.55	59,175,924.32
经营活动现金流出小计	781,021,783.84	730,893,745.55
经营活动产生的现金流量净额	-51,891,919.99	-35,355,380.09
二、投资活动产生的现金流量：		
收回投资收到的现金	381,000,000.00	3,725,000,000.00
取得投资收益收到的现金	70,489,594.54	80,186,098.51
处置固定资产、无形资产和其他长期资产收回的现金净额		
处置子公司及其他营业单位收到的现金净额		14,000,000.00
收到其他与投资活动有关的现金	473,098,526.24	56,645,936.76
投资活动现金流入小计	924,588,120.78	3,875,832,035.27
购建固定资产、无形资产和其他长期资产支付的现金	5,683,289.35	6,163,362.09
投资支付的现金	718,767,274.71	4,908,055,118.19
取得子公司及其他营业单位支付的现金净额		745,217,254.47
支付其他与投资活动有关的现金	470,538,494.00	89,605,844.91
投资活动现金流出小计	1,194,989,058.06	5,749,041,579.66
投资活动产生的现金流量净额	-270,400,937.28	-1,873,209,544.39
三、筹资活动产生的现金流量：		
吸收投资收到的现金		1,491,955,803.56
取得借款收到的现金	459,458,000.00	221,000,000.00
发行债券收到的现金		894,600,000.00
收到其他与筹资活动有关的现金	1,566,998,977.07	1,002,654,271.35

筹资活动现金流入小计	2,026,456,977.07	3,610,210,074.91
偿还债务支付的现金	2,000,000.00	501,177,776.58
分配股利、利润或偿付利息支付的现金	148,571,658.75	61,071,880.27
支付其他与筹资活动有关的现金	715,326,103.45	700,203,844.88
筹资活动现金流出小计	865,897,762.20	1,262,453,501.73
筹资活动产生的现金流量净额	1,160,559,214.87	2,347,756,573.18
四、汇率变动对现金及现金等价物的影响	44,572.52	
五、现金及现金等价物净增加额	838,310,930.12	439,191,648.70
加：期初现金及现金等价物余额	246,155,615.47	165,001,706.59
六、期末现金及现金等价物余额	1,084,466,545.59	604,193,355.29

二、审计报告

第三季度报告是否经过审计

是 否

公司第三季度报告未经审计。