

贵州泰永长征技术股份有限公司

审计报告

大华审字[2017]007836 号

大华会计师事务所(特殊普通合伙)

Da Hua Certified Public Accountants (Special General Partnership)

贵州泰永长征技术股份有限公司
审计报告及财务报表

(2014年1月1日至2017年6月30日止)

	目录	页次
一、	审计报告	1-2
二、	已审财务报表	
	合并资产负债表	1-2
	合并利润表	3
	合并现金流量表	4
	合并股东权益变动表	5-8
	母公司资产负债表	9-10
	母公司利润表	11
	母公司现金流量表	12
	母公司股东权益变动表	13-16
	财务报表附注	17-99

审计报告

大华审字[2017]007836号

贵州泰永长征技术股份有限公司全体股东：

我们审计了后附的贵州泰永长征技术股份有限公司(以下简称贵州泰永公司)财务报表，包括2017年6月30日、2016年12月31日、2015年12月31日、2014年12月31日的合并及母公司资产负债表，2017年1-6月份、2016年度、2015年度、2014年度的合并及母公司利润表、合并及母公司现金流量表、合并及母公司股东权益变动表，以及财务报表附注。

一、管理层对财务报表的责任

编制和公允列报财务报表是贵州泰永公司管理层的责任，这种责任包括：（1）按照企业会计准则的规定编制财务报表，并使其实现公允反映；（2）设计、执行和维护必要的内部控制，以使财务报表不存在由于舞弊或错误而导致的重大错报。

二、注册会计师的责任

我们的责任是在执行审计工作的基础上对财务报表发表审计意见。我们按照中国注册会计师审计准则的规定执行了审计工作。中国注册会计师审计准则要求我们遵守中国注册会计师职业道德守则，计划和执行审计工作以对财务报表是否不存在重大错报获取合理保证。


审计工作涉及实施审计程序，以获取有关财务报表金额和披露的审计证据。选择的审计程序取决于注册会计师的判断，包括对由于舞弊或错误导致的财务报表重大错报风险的评估。在进行风险评估时，注册会计师考虑与财务报表编制和公允列报相关的内部控制，以设计恰当的审计程序。审计工作还包括评价管理层选用会计政策的恰当性和作出会计估计的合理性，以及评价财务报表的总体列报。

我们相信，我们获取的审计证据是充分、适当的，为发表审计意见提供了基础。

三、审计意见

我们认为，贵州泰永公司的财务报表在所有重大方面按照企业会计准则的规定编制，公允反映了贵州泰永公司 2017 年 6 月 30 日、2016 年 12 月 31 日、2015 年 12 月 31 日、2014 年 12 月 31 日的合并及母公司财务状况以及 2017 年 1-6 月、2016 年度、2015 年度、2014 年度的合并及母公司经营成果和现金流量。


大华会计师事务所(特殊普通合伙)



中国注册会计师：

中国注册会计师：

二〇一七年九月十四日



合并资产负债表

编制单位：贵州秦水长征技术股份有限公司

(除特别注明外，金额单位均为人民币元)

		2017/6/30	2016/12/31	2015/12/31	2014/12/31
流动资产：					
货币资金	注释1	47,682,933.11	67,371,276.06	11,913,999.71	5,256,944.40
以公允价值计量且其变动计入当期损益的金融资产					
衍生金融资产					
应收票据	注释2	50,515,075.48	29,296,670.69	35,123,130.74	17,622,524.45
应收账款	注释3	140,779,455.27	110,786,360.26	87,377,440.85	58,239,861.05
预付款项	注释4	1,469,173.39	3,829,702.36	2,667,971.00	2,171,846.43
应收利息					
应收股利					
其他应收款	注释5	4,145,159.02	3,735,577.12	4,131,804.97	49,694,426.30
存货	注释6	89,668,840.92	98,385,949.79	84,811,464.39	73,698,601.01
划分为持有待售的资产					
一年内到期的非流动资产					
其他流动资产	注释7	6,457,148.09	2,171,913.15	29,091,509.43	
流动资产合计		340,717,785.28	315,577,449.43	255,117,321.09	206,684,203.64
非流动资产：					
可供出售金融资产					
持有至到期投资					
长期应收款					
长期股权投资					
投资性房地产					
固定资产	注释8	59,772,689.34	61,073,411.07	65,158,406.50	67,789,532.18
在建工程	注释9	5,996,153.85			
工程物资					
固定资产清理					
生产性生物资产					
油气资产					
无形资产	注释10	12,073,514.15	12,705,782.91	13,879,466.69	15,140,390.65
开发支出					
商誉					
长期待摊费用	注释11	564,867.21	541,176.50		
递延所得税资产	注释12	2,881,232.22	2,270,152.38	1,979,225.13	1,233,907.23
其他非流动资产	注释13	3,020,575.46	4,419,187.67	1,244,133.10	517,418.85
非流动资产合计		84,309,032.23	81,009,710.53	82,261,231.42	84,681,248.91
资产总计		425,026,817.51	396,587,159.96	337,378,552.51	291,365,452.55

(后附财务报表附注为合并财务报表的组成部分)

企业法定代表人：



主管会计工作负责人：



会计机构负责人：





合并资产负债表（续）

编制单位：贵州泰长征技术股份有限公司

（除特别注明外，金额单位均为人民币元）

负债和股东权益	附注七	2017/6/30	2016/12/31	2015/12/31	2014/12/31
流动负债：					
短期借款	注释14				5,120,625.43
以公允价值计量且其变动计入当期损益的金融负债					
衍生金融负债					
应付票据	注释15		1,740,268.66		
应付账款	注释16	48,424,350.95	35,379,171.40	44,145,660.25	52,632,040.68
预收款项	注释17	1,608,436.10	1,321,863.37	4,648,622.12	4,774,047.89
应付职工薪酬	注释18	4,866,585.98	7,455,475.84	7,137,562.07	4,139,732.32
应交税费	注释19	13,089,800.81	14,445,749.03	8,655,403.22	6,373,891.83
应付利息					
应付股利	注释20	18,079,950.00			
其他应付款	注释21	485,422.82	1,647,313.74	1,630,006.12	1,604,712.93
划分为持有待售的负债					
一年内到期的非流动负债					
其他流动负债					
流动负债合计		86,554,546.66	61,989,842.04	66,217,253.78	74,645,051.08
非流动负债：					
长期借款					
应付债券					
其中：优先股					
永续债					
长期应付款					
长期应付职工薪酬					
专项应付款					
预计负债					
递延收益	注释22	18,622,867.82	17,499,494.38	17,412,747.51	17,751,000.64
递延所得税负债					
其他非流动负债					
非流动负债合计		18,622,867.82	17,499,494.38	17,412,747.51	17,751,000.64
负债合计		105,177,414.48	79,489,336.42	83,630,001.29	92,396,051.72
股东权益：					
股本	注释23	70,350,000.00	70,350,000.00	70,350,000.00	60,000,000.00
其他权益工具					
其中：优先股					
永续债					
资本公积	注释24	176,423,649.80	176,423,649.80	176,423,649.80	56,847,750.16
减：库存股					
其他综合收益					
专项储备					
盈余公积	注释25	8,021,445.03	8,021,445.03	2,454,777.51	5,530,631.30
未分配利润	注释26	65,054,308.20	62,302,728.71	4,520,123.91	76,591,019.37
归属于母公司股东权益合计		319,849,403.03	317,097,823.54	253,748,551.22	198,969,400.83
少数股东权益					
股东权益合计		319,849,403.03	317,097,823.54	253,748,551.22	198,969,400.83
负债和股东权益总计		425,026,817.51	396,587,159.96	337,378,552.51	291,365,452.55

（后附财务报表附注为合并财务报表的组成部分）

企业法定代表人：



主管会计工作负责人：



会计机构负责人：



合并利润表

编制单位：贵州泰尔长征技术股份有限公司

（除特别注明外，金额单位均为人民币）

	附注七	2017年1-6月	2016年度	2015年度	2014年度
一、营业总收入	注释27	144,193,187.12	323,598,025.08	303,778,846.82	253,916,939.03
减：营业成本	注释27	66,529,075.22	143,363,738.61	128,870,663.50	109,079,547.65
税金及附加	注释28	2,490,939.15	4,968,055.91	3,920,112.93	3,135,353.67
销售费用	注释29	31,382,888.44	65,999,753.22	64,541,026.07	50,553,214.05
管理费用	注释30	21,307,783.92	36,219,315.57	46,942,810.25	29,693,380.30
财务费用	注释31	-584.93	-56,786.98	90,581.52	193,896.96
资产减值损失	注释32	3,068,924.19	2,773,248.20	4,415,115.50	2,844,740.57
加：公允价值变动收益					
投资收益	注释33	493,301.65	720,266.21	10,107.70	386,167.29
其中：对联营企业和合营企业的投资收益					
其他收益	注释34	1,539,188.33			
三、营业利润		21,446,651.11	71,050,966.76	55,008,644.75	58,802,973.12
加：营业外收入	注释35	2,481,458.21	3,718,600.91	4,457,005.08	4,588,802.52
其中：非流动资产处置利得					295.00
减：营业外支出	注释36	61,500.18	169,404.55	22,052.22	187,148.41
其中：非流动资产处置损失					8,003.20
四、利润总额		23,866,609.14	74,600,163.12	59,443,597.61	63,204,627.23
减：所得税费用	注释37	3,035,079.65	11,250,890.80	6,013,347.22	7,646,600.20
五、净利润		20,831,529.49	63,349,272.32	53,430,250.39	55,558,027.03
其中：同一控制下企业合并被合并方在合并前实现的净利润					
归属于母公司所有者的净利润		20,831,529.49	63,349,272.32	53,430,250.39	55,558,027.03
少数股东损益					
六、其他综合收益的税后净额					
归属于母公司所有者的其他综合收益的税后净额					
归属于少数股东的其他综合收益的税后净额					
七、综合收益总额		20,831,529.49	63,349,272.32	53,430,250.39	55,558,027.03
归属于母公司所有者的综合收益总额		20,831,529.49	63,349,272.32	53,430,250.39	55,558,027.03
归属于少数股东的综合收益总额					
八、每股收益：					
（一）基本每股收益		0.30	0.90	0.79	0.93
（二）稀释每股收益		0.30	0.90	0.79	0.93

（后附财务报表附注为合并财务报表的组成部分）


企业法定代表人：



主管会计工作负责人：



会计机构负责人：



合并现金流量表

编制单位：贵州泰长征技术股份有限公司

(除特别注明外，金额单位均为人民币元)

项目	附注七	2017年1-6月	2016年度	2015年度	2014年度
一、经营活动产生的现金流量：					
销售商品、提供劳务收到的现金		115,268,141.69	349,696,453.59	308,519,826.09	269,525,316.08
收到的税费返还		1,539,188.33	673,125.49	2,457,963.75	1,610,080.99
收到其他与经营活动有关的现金	注释38	3,960,364.03	1,177,291.09	1,013,388.20	1,069,910.50
经营活动现金流入小计		120,767,694.05	351,546,870.17	311,991,178.04	272,205,307.57
购买商品、接受劳务支付的现金		45,964,993.93	155,348,265.22	148,284,015.18	141,346,938.30
支付给职工以及为职工支付的现金		40,692,805.10	73,949,498.84	72,353,016.58	54,664,419.84
支付的各项税费		24,000,676.67	40,070,169.78	41,466,338.60	28,650,329.59
支付其他与经营活动有关的现金	注释38	24,950,090.72	46,522,793.62	40,898,592.27	33,754,981.85
经营活动现金流出小计		135,608,566.42	315,890,727.46	303,001,962.63	258,416,669.58
经营活动产生的现金流量净额		-14,840,872.37	35,656,142.71	8,989,215.41	13,788,637.99
二、投资活动产生的现金流量：					
收回投资所收到的现金					
取得投资收益收到的现金		493,301.65	720,266.21	10,107.70	386,167.29
处置固定资产、无形资产和其他长期资产收回的现金净额			508,007.95	24,805.59	860.00
处置子公司及其他营业单位收到的现金净额					
收到其他与投资活动有关的现金	注释38	106,043,014.33	59,380,388.77	24,354,391.24	53,476,798.63
投资活动现金流入小计		106,536,315.98	60,608,662.93	24,389,304.53	53,863,825.92
购建固定资产、无形资产和其他长期资产支付的现金		4,615,612.86	14,395,690.25	8,889,373.51	6,824,053.10
投资支付的现金					
取得子公司及其他营业单位支付的现金净额					
支付其他与投资活动有关的现金	注释38	107,213,250.06	30,600,000.00	52,935,970.46	40,900,000.00
投资活动现金流出小计		111,828,862.92	44,995,690.25	61,825,343.97	47,724,053.10
投资活动产生的现金流量净额		-5,292,546.94	15,612,972.68	-37,436,039.44	6,139,772.82
三、筹资活动产生的现金流量：					
吸收投资收到的现金				92,000,000.00	
其中：子公司吸收少数股东投资收到的现金					
取得借款收到的现金					5,120,625.43
收到其他与筹资活动有关的现金	注释38	2,580,000.00	2,820,920.01	47,693,306.46	2,582,380.00
筹资活动现金流入小计		2,580,000.00	2,820,920.01	139,693,306.46	7,703,005.43
偿还债务支付的现金				5,120,625.43	
分配股利、利润或偿付利息支付的现金				100,168,801.69	127,202.92
其中：子公司支付给少数股东的股利、利润					
支付其他与筹资活动有关的现金	注释38		371,291.43		32,567,905.64
筹资活动现金流出小计			371,291.43	105,289,427.12	32,695,108.56
筹资活动产生的现金流量净额		2,580,000.00	2,449,628.58	34,403,879.34	-24,992,103.13
四、汇率变动对现金及现金等价物的影响					
五、现金及现金等价物净增加额		-17,553,419.31	53,718,743.97	5,957,055.31	-5,063,692.32
加：年初现金及现金等价物余额		64,332,743.68	10,613,999.71	4,656,944.40	9,720,636.72
六、期末现金及现金等价物余额		46,779,324.37	64,332,743.68	10,613,999.71	4,656,944.40

(后附财务报表附注为合并财务报表的组成部分)

企业法定代表人：



主管会计工作负责人：



会计机构负责人：



合并股东权益变动表

2017年1-6月

(除特别注明外, 金额单位均为人民币元)

2017年1-6月

	归属于母公司股东权益						少数股东权益	股东权益合计		
	股本	其他权益工具	资本公积	减: 库存股	其他综合收益	专项储备			盈余公积	未分配利润
一、上年年末余额	70,350,000.00		176,423,649.80				8,021,445.03	62,302,728.71		317,097,823.54
加: 会计政策变更										
前期差错更正										
同一控制下企业合并										
其他										
二、本年年初余额	70,350,000.00		176,423,649.80				8,021,445.03	62,302,728.71		317,097,823.54
三、本年增减变动金额								2,751,579.49		2,751,579.49
(一) 综合收益总额								20,831,529.49		20,831,529.49
(二) 股东投入和减少资本										
1. 股东投入的普通股										
2. 其他权益工具持有者投入资本										
3. 股份支付计入股东权益的金额										
4. 其他										
(三) 利润分配										
1. 提取盈余公积								-18,079,950.00		-18,079,950.00
2. 对股东的分配								-18,079,950.00		-18,079,950.00
3. 其他										
(四) 股东权益内部结转										
1. 资本公积转增股本										
2. 盈余公积转增股本										
3. 盈余公积弥补亏损										
4. 结转前期损益以及受同一控制影响										
5. 其他										
(五) 专项储备										
1. 本期提取										
2. 本期使用										
(六) 其他										
四、本年年末余额	70,350,000.00		176,423,649.80				8,021,445.03	65,054,308.20		319,849,403.03

(后附财务报表附注为合并财务报表的组成部分)

企业法定代表人:




主管会计工作负责人:



会计机构负责人:





合并股东权益变动表

2016年度

(除特别注明外, 金额单位均为人民币元)

编制单位: 贵州鑫泰来征技术股份有限公司

2016年度

	归属于母公司股东权益						少数股东权益	股东权益合计	
	股本	其他权益工具	资本公积	减: 库存股	其他综合收益	专项储备			盈余公积
一、上年年末余额	70,350,000.00		176,423,649.80				2,454,777.51	4,520,123.91	253,748,551.22
加: 会计政策变更									
前期差错更正									
同一控制下企业合并									
其他									
二、本年年初余额	70,350,000.00		176,423,649.80				2,454,777.51	4,520,123.91	253,748,551.22
三、本年增减变动金额							5,566,667.52	57,782,604.80	63,349,272.32
(一) 综合收益总额								63,349,272.32	
(二) 股东投入和减少资本									
1. 股东投入的普通股									
2. 其他权益工具持有者投入资本									
3. 股份支付计入股东权益的金额									
4. 其他									
(三) 利润分配									
1. 提取盈余公积							5,566,667.52	-5,566,667.52	
2. 对股东的分配							5,566,667.52	-5,566,667.52	
3. 其他									
(四) 股东权益内部结转									
1. 资本公积转增股本									
2. 盈余公积转增股本									
3. 盈余公积弥补亏损									
4. 结转前期可重分类受偿计划坏账									
5. 其他									
(五) 专项储备									
1. 本期提取									
2. 本期使用									
(六) 其他									
四、本年年末余额	70,350,000.00		176,423,649.80				8,021,445.03	62,302,728.71	317,097,823.54

(后附财务报表附注为合并财务报表的组成部分)

企业法定代表人:



主管会计工作负责人:



会计机构负责人:



合并股东权益变动表

2015年度

(除特别注明外, 金额单位均为人民币元)



编制单位: 苏州永征技术股份有限公司

2015年度

	归属于母公司股东权益					少数股东权益	股东权益合计			
	股本	其他权益工具	资本公积	减: 库存股	其他综合收益			专项储备	盈余公积	未分配利润
一、上年年末余额	60,000,000.00		56,847,750.16					76,691,019.37		198,969,400.83
加: 会计政策变更										
前期差错更正										
同一控制下企业合并										
其他										
二、本年期初余额	60,000,000.00		56,847,750.16					76,691,019.37		198,969,400.83
三、本年增减变动金额	10,350,000.00		119,575,899.64					-72,070,995.46		54,779,150.39
(一) 综合收益总额								53,430,250.39		53,430,250.39
(二) 股东投入和减少资本	10,350,000.00		90,988,900.00							101,348,900.00
1. 股东投入的普通股	10,350,000.00		81,650,000.00							92,000,000.00
2. 其他权益工具持有者投入资本			9,348,900.00							9,348,900.00
3. 股份支付计入股东权益的金额										
4. 其他										
(三) 利润分配								-102,798,228.42		-100,000,000.00
1. 提取盈余公积								2,798,228.42		2,798,228.42
2. 对股东的分配								-100,000,000.00		-100,000,000.00
3. 其他										
(四) 股东权益内部结转								-22,702,917.43		
1. 资本公积转增股本			28,576,999.64							
2. 盈余公积转增股本			5,874,082.21							
3. 盈余公积弥补亏损										
4. 结转前期损益及受溢订约伊奥										
5. 其他								-22,702,917.43		
(五) 专项储备										
1. 本期提取										
2. 本期使用										
(六) 其他										
四、本年年末余额	70,350,000.00		176,423,649.80					4,520,123.91		253,748,551.22

(后附财务报表附注为合并财务报表的组成部分)

企业法定代表人:



主管会计工作负责人:



会计机构负责人:



合并股东权益变动表

2014年度

(除特别说明外, 金额单位均为人民币元) 单位均为人民币元)

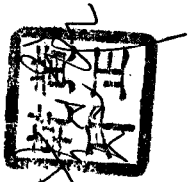


编制单位: 贵州振华技术股份有限公司

2014年度

	2014年度									
	股本	其他权益工具	资本公积	减: 库存股	其他综合收益	专项储备	盈余公积	未分配利润	少数股东权益	股东权益合计
一、上年末余额	60,000,000.00		56,847,750.16				2,898,177.05	23,665,446.59		143,411,373.80
加: 会计政策变更										
前期差错更正										
同一控制下企业合并										
其他										
二、本年初余额	60,000,000.00		56,847,750.16				2,898,177.05	23,665,446.59		143,411,373.80
三、本年增减变动金额							2,632,454.25	52,925,572.78		55,558,027.03
(一) 综合收益总额								55,558,027.03		55,558,027.03
(二) 股东投入和减少资本										
1. 股东投入的普通股										
2. 其他权益工具持有者投入资本										
3. 股份支付计入股东权益的金额										
4. 其他										
(三) 利润分配										
1. 提取盈余公积							2,632,454.25	-2,632,454.25		
2. 对股东的分配							2,632,454.25	-2,632,454.25		
3. 其他										
(四) 股东权益内部结转										
1. 资本公积转增股本										
2. 盈余公积转增股本										
3. 盈余公积弥补亏损										
4. 结转重新计量设定受益计划变动额										
5. 其他										
(五) 专项储备										
1. 本期提取										
2. 本期使用										
(六) 其他										
四、本期末余额	60,000,000.00		56,847,750.16				5,530,631.30	76,591,019.37		198,969,400.83


(后附财务报表附注为合并财务报表的组成部分)



企业法定代表人:



主管会计工作负责人:



会计机构负责人:



母公司资产负债表

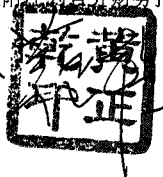
编制单位：贵州鑫长征技术股份有限公司

(除特别注明外，金额单位均为人民币元)

	2017/6/30	2016/12/31	2015/12/31	2014/12/31
流动资产：				
货币资金	6,738,857.31	6,355,954.40	3,212,860.35	1,474,431.07
以公允价值计量且其变动计入当期损益的金融资产				
衍生金融资产				
应收票据	4,593,950.21	14,926,315.71	10,470,452.06	9,515,610.64
应收账款	注释1 188,134,582.71	141,741,615.94	112,959,872.50	37,674,753.48
预付款项	806,190.92	1,683,086.51	2,151,127.91	1,659,079.30
应收利息				
应收股利	37,530,000.00	17,530,000.00	22,030,000.00	
其他应收款	注释2 1,605,356.72	1,072,491.55	665,869.51	696,297.27
存货	64,534,915.99	70,480,570.41	60,297,309.56	51,822,892.37
划分为持有待售的资产				
一年内到期的非流动资产				
其他流动资产	5,243,898.03	2,171,913.15	391,509.43	
流动资产合计	309,187,751.89	255,961,947.67	212,179,001.32	102,843,064.13
非流动资产：				
可供出售金融资产				
持有至到期投资				
长期应收款				
长期股权投资	注释3 30,654,052.66	30,654,052.66	30,654,052.66	30,654,052.66
投资性房地产				
固定资产	56,011,215.88	57,432,101.85	61,693,096.79	64,392,148.04
在建工程	4,705,555.56			
工程物资				
固定资产清理				
生产性生物资产				
油气资产				
无形资产	11,978,847.53	12,606,449.61	13,770,800.03	15,140,390.65
开发支出				
商誉				
长期待摊费用				
递延所得税资产	1,219,289.60	1,010,865.10	737,199.48	323,354.60
其他非流动资产	188,855.00	1,860,276.00	609,860.00	517,418.85
非流动资产合计	104,757,816.23	103,563,745.22	107,465,008.96	111,027,364.80
资产总计	413,945,568.12	359,525,692.89	319,644,010.28	213,870,428.93

(后附财务报表附注为合并财务报表的组成部分)

企业法定代表人




主管会计工作负责人：



会计机构负责人：





母公司资产负债表（续）

编制单位：贵州泰长征技术股份有限公司

（除特别注明外，金额单位均为人民币元）

负债和股东权益	附注	2017/6/30	2016/12/31	2015/12/31	2014/12/31
流动负债：					
短期借款					5,120,625.43
以公允价值计量且其变动计入当期损益的金融负债					
衍生金融负债					
应付票据					
应付账款		52,740,761.88	28,759,734.03	40,830,292.70	40,466,544.93
预收款项		1,261,564.15	2,326,871.95	7,618,238.48	757,915.35
应付职工薪酬		16,042.82	763,373.40	729,672.35	22,718.00
应交税费		3,592,981.34	5,336,897.08	3,824,331.18	-300,942.58
应付利息					
应付股利		25,754,850.00	7,674,900.00	7,674,900.00	
其他应付款		6,886,972.55	7,232,181.11	7,425,848.77	699,671.53
划分为持有待售的负债					
一年内到期的非流动负债					
其他流动负债					
流动负债合计		90,253,172.74	52,093,957.57	68,103,283.48	46,766,532.66
非流动负债：					
长期借款					
应付债券					
其中：优先股					
永续债					
长期应付款					
长期应付职工薪酬					
专项应付款					
预计负债					
递延收益		17,972,416.67	16,780,250.00	16,555,916.67	16,756,583.34
递延所得税负债					
其他非流动负债					
非流动负债合计		17,972,416.67	16,780,250.00	16,555,916.67	16,756,583.34
负债合计		108,225,589.41	68,874,207.57	84,659,200.15	63,523,116.00
股东权益：					
股本		70,350,000.00	70,350,000.00	70,350,000.00	60,000,000.00
其他权益工具					
其中：优先股					
永续债					
资本公积		154,616,899.64	154,616,899.64	154,616,899.64	35,041,000.00
减：库存股					
其他综合收益					
专项储备					
盈余公积		8,021,445.03	8,021,445.03	2,454,777.51	5,530,631.30
未分配利润		72,731,634.04	57,663,140.65	7,563,132.98	49,775,681.63
股东权益合计		305,719,978.71	290,651,485.32	234,984,810.13	150,347,312.93
负债和股东权益总计		413,945,568.12	359,525,692.89	319,644,010.28	213,870,428.93

（后附财务报表附注为合并财务报表的组成部分）


企业法定代表人：



主管会计工作负责人：



会计机构负责人



4-1-14

母公司利润表

编制单位：贵州泰长征技术股份有限公司

（除特别注明外，金额单位均为人民币元）

项目	附注十三	2017年1-6月	2016年度	2015年度	2014年度
一、营业收入	注释4	84,786,844.83	183,237,238.35	172,333,264.78	131,998,432.54
减：营业成本	注释4	54,317,347.56	109,517,020.45	106,301,417.61	85,413,437.76
税金及附加		1,266,799.56	2,550,119.71	1,458,725.56	984,646.35
销售费用		4,938,485.17	5,779,632.42	1,080,560.26	1,104,482.69
管理费用		10,095,070.39	20,852,983.23	31,026,210.91	13,699,499.49
财务费用		-575.11	8,933.28	69,465.67	132,633.33
资产减值损失		1,389,496.79	2,157,998.38	2,758,965.93	1,142,397.25
加：公允价值变动收益					
投资收益		20,000,000.00	17,200,000.00	56,300,000.00	
其中：对联营企业和合营企业的投资收益					
其他收益					
二、营业利润		32,780,220.47	59,570,550.88	85,937,918.84	29,521,335.67
加：营业外收入		1,892,769.75	2,601,553.83	1,666,098.53	1,905,439.38
其中：非流动资产处置利得					
减：营业外支出		61,500.18	43,661.25	10,560.36	103,738.84
其中：非流动资产处置损失					738.84
三、利润总额		34,611,490.04	62,128,443.46	87,593,457.01	31,323,036.21
减：所得税费用		1,463,046.65	6,461,768.27	4,304,859.81	4,998,493.74
四、净利润		33,148,443.39	55,666,675.19	83,288,597.20	26,324,542.47
五、其他综合收益的税后净额					
六、综合收益总额		33,148,443.39	55,666,675.19	83,288,597.20	26,324,542.47
七、每股收益：					
（一）基本每股收益		0.47	0.79	1.23	0.44
（二）稀释每股收益		0.47	0.79	1.23	0.44

（后附财务报表附注为合并财务报表的组成部分）

企业法定代表人：



主管会计工作负责人：



会计机构负责人：





母公司现金流量表

编制单位：贵州泰尔长征技术股份有限公司

除特别注明外，金额单位均为人民币元

项目	附注十三	2017年1-6月	2016年度	2015年度	2014年度
一、经营活动产生的现金流量：					
销售商品、提供劳务收到的现金		61,067,174.55	170,588,959.75	133,189,051.41	134,926,034.34
收到的税费返还					
收到其他与经营活动有关的现金		1,603,243.65	809,788.60	886,031.86	568,506.05
经营活动现金流入小计		62,670,418.20	171,398,748.35	134,075,083.27	135,494,540.39
购买商品、接受劳务支付的现金		26,747,651.45	135,335,175.38	123,699,543.02	118,449,820.86
支付给职工以及为职工支付的现金		12,836,378.85	21,635,848.54	17,602,593.83	12,333,043.80
支付的各项税费		11,928,482.12	18,549,598.88	15,105,009.39	6,031,720.18
支付其他与经营活动有关的现金		9,825,839.72	14,055,740.71	3,924,084.43	2,285,440.18
经营活动现金流出小计		61,338,352.14	189,576,363.51	160,331,230.67	139,100,025.02
经营活动产生的现金流量净额		1,332,066.06	-18,177,615.16	-26,256,147.40	-3,605,484.63
二、投资活动产生的现金流量：					
收回投资所收到的现金					
取得投资收益收到的现金			21,700,000.00	34,270,000.00	
处置固定资产、无形资产和其他长期资产收回的现金净额			508,007.95	24,271.84	
处置子公司及其他营业单位收到的现金净额					
收到其他与投资活动有关的现金		11,473.76	11,982.24	19,088.28	6,563.81
投资活动现金流入小计		11,473.76	22,219,990.19	34,313,360.12	6,563.81
购建固定资产、无形资产和其他长期资产支付的现金		3,242,770.00	3,315,331.21	2,687,621.12	2,646,916.72
投资支付的现金					
取得子公司及其他营业单位支付的现金净额					
支付其他与投资活动有关的现金					
投资活动现金流出小计		3,242,770.00	3,315,331.21	2,687,621.12	2,646,916.72
投资活动产生的现金流量净额		-3,231,296.24	18,904,658.98	31,625,739.00	-2,640,352.91
三、筹资活动产生的现金流量：					
吸收投资收到的现金				92,000,000.00	
取得借款收到的现金					5,120,625.43
收到其他与筹资活动有关的现金		2,580,000.00	2,617,743.00	1,179,400.00	1,015,600.00
筹资活动现金流入小计		2,580,000.00	2,617,743.00	93,179,400.00	6,136,225.43
偿还债务支付的现金				5,120,625.43	
分配股利、利润或偿付利息支付的现金				92,389,936.89	127,202.92
支付其他与筹资活动有关的现金					
筹资活动现金流出小计				97,510,562.32	127,202.92
筹资活动产生的现金流量净额		2,580,000.00	2,617,743.00	-4,331,162.32	6,009,022.51
四、汇率变动对现金及现金等价物的影响					
五、现金及现金等价物净增加额					
		680,769.82	3,344,786.82	1,038,429.28	-236,815.03
加：年初现金及现金等价物余额		5,257,647.17	1,912,860.35	874,431.07	1,111,246.10
六、期末现金及现金等价物余额					
		5,938,416.99	5,257,647.17	1,912,860.35	874,431.07

(后附财务报表附注为合并财务报表的组成部分)

企业法定代表人

主管会计工作负责人：

会计机构负责人：

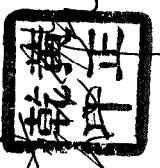
母公司股东权益变动表
2017年1-6月

(除特别注明外, 金额单位均为人民币元)

	2017年1-6月								
	股本	其他权益工具	资本公积	减: 库存股	其他综合收益	专项储备	盈余公积	未分配利润	股东权益合计
一、上年年末余额	70,350,000.00		154,616,899.64				8,021,445.03	57,663,140.65	290,651,485.32
加: 会计政策变更									
前期差错更正									
其他									
二、本年年初余额	70,350,000.00		154,616,899.64				8,021,445.03	57,663,140.65	290,651,485.32
三、本年年增减变动金额									
(一) 综合收益总额								15,068,493.39	15,068,493.39
(二) 股东投入和减少资本								33,148,443.39	33,148,443.39
1. 股东投入的普通股									
2. 其他权益工具持有者投入资本									
3. 股份支付计入股东权益的金额									
4. 其他									
(三) 利润分配								-18,079,950.00	-18,079,950.00
1. 提取盈余公积									
2. 对股东的分配									
3. 其他									
(四) 股东权益内部结转									
1. 资本公积转增股本									
2. 盈余公积转增股本									
3. 盈余公积弥补亏损									
4. 结转重新计量设定受益计划净负债或净资产所产生的变动									
5. 其他									
(五) 专项储备									
1. 本期提取									
2. 本期使用									
(六) 其他									
四、本年年末余额	70,350,000.00		154,616,899.64				8,021,445.03	72,731,634.04	305,719,978.71

(后附财务报表附注为合并财务报表的组成部分)

企业法定代表人:



主管会计工作负责人:



会计机构负责人:



母公司股东权益变动表

2016年度


(除特别注明外, 金额单位均为人民币元)

	2016年度								
	股本	其他权益工具	资本公积	减: 库存股	其他综合收益	专项储备	盈余公积	未分配利润	股东权益合计
一、上年年末余额	70,350,000.00		154,616,899.64				2,454,777.51	7,563,132.98	234,984,810.13
加: 会计政策变更									
前期差错更正									
其他									
二、本年期初余额	70,350,000.00		154,616,899.64				2,454,777.51	7,563,132.98	234,984,810.13
三、本年增减变动金额							5,566,667.52	50,100,007.67	55,666,675.19
(一) 综合收益总额							5,566,667.52	55,666,675.19	61,233,342.71
(二) 股东投入和减少资本									
1. 股东投入的普通股									
2. 其他权益工具持有者投入资本									
3. 股份支付计入股东权益的金额									
4. 其他									
(三) 利润分配								-5,566,667.52	-5,566,667.52
1. 提取盈余公积								-5,566,667.52	-5,566,667.52
2. 对股东的分配									
3. 其他									
(四) 股东权益内部结转									
1. 资本公积转增股本									
2. 盈余公积转增股本									
3. 盈余公积弥补亏损									
4. 专项储备计提及受限计划									
负债									
5. 其他									
(五) 专项储备									
1. 本期提取									
2. 本期使用									
(六) 其他									
四、本年期末余额	70,350,000.00		154,616,899.64				8,021,445.03	57,663,140.65	290,651,485.32

(后附财务报表附注为合并财务报表的组成部分)

企业法定代表人: 

主管会计工作负责人: 

会计机构负责人: 

母公司股东权益变动表

2015年度

(除特别注明外, 金额单位均为人民币元)

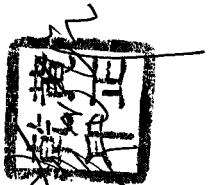
编制单位: 贵州烽火长征技术股份有限公司

附: 第十三号

2015年度

	股本	其他权益工具	资本公积	减: 库存股	其他综合收益	专项储备	盈余公积	未分配利润	股东权益合计
一、上年年末余额	60,000,000.00		35,041,000.00				5,530,631.30	49,775,681.63	150,347,312.93
加: 会计政策变更									
前期差错更正									
其他									
二、本年初余额	60,000,000.00		35,041,000.00				5,530,631.30	49,775,681.63	150,347,312.93
三、本年增减变动金额	10,350,000.00		119,575,899.64				-3,075,853.79	-42,212,548.65	84,637,497.20
(一) 综合收益总额							83,288,597.20		83,288,597.20
(二) 股东投入和减少资本	10,350,000.00		90,998,900.00						101,348,900.00
1. 股东投入的普通股	10,350,000.00		81,650,000.00						92,000,000.00
2. 其他权益工具持有者投入资本			9,348,900.00						9,348,900.00
3. 股份支付计入股东权益的金额									
4. 其他									
(三) 利润分配							2,798,228.42	-102,798,228.42	-100,000,000.00
1. 提取盈余公积							2,798,228.42	-2,798,228.42	
2. 对股东的分配								-100,000,000.00	-100,000,000.00
3. 其他									
(四) 股东权益内部结转			28,576,999.64				-5,874,082.21	-22,702,917.43	
1. 资本公积转增股本									
2. 盈余公积转增股本			5,874,082.21				-5,874,082.21		
3. 盈余公积弥补亏损									
4. 结转前期计提足受限于计划中负债									
5. 其他			22,702,917.43					-22,702,917.43	
(五) 专项储备									
1. 本期提取									
2. 本期使用									
(六) 其他									
四、本期末余额	70,350,000.00		154,616,899.64				2,454,777.51	7,563,132.98	234,984,810.13


(后附财务报表附注为合并财务报表的组成部分)

企业法定代表人: 

主管会计工作负责人:



会计机构负责人:



母公司股东权益变动表

2014年度

(除特别注明外, 金额单位均为人民币元)


	2014年度								
	股本	其他权益工具	资本公积	减: 库存股	其他综合收益	专项储备	盈余公积	未分配利润	股东权益合计
一、上年年末余额	60,000,000.00		35,041,000.00				2,898,177.05	26,083,593.41	124,022,770.46
加: 会计政策变更									
前期差错更正									
其他									
二、本年初余额	60,000,000.00		35,041,000.00				2,898,177.05	26,083,593.41	124,022,770.46
三、本年增减变动金额							2,632,454.25	23,692,088.22	26,324,542.47
(一) 综合收益总额									
(二) 股东投入和减少资本									
1. 股东投入的普通股									
2. 其他权益工具持有者投入资本									
3. 股份支付计入股东权益的金额									
4. 其他									
(三) 利润分配									
1. 提取盈余公积							2,632,454.25	-2,632,454.25	
2. 对股东的分配							2,632,454.25	-2,632,454.25	
3. 其他									
(四) 股东权益内部结转									
1. 资本公积转增股本									
2. 盈余公积转增股本									
3. 盈余公积弥补亏损									
4. 专项储备计提足交易订划行									
负债									
5. 其他									
(五) 专项储备									
1. 本期提取									
2. 本期使用									
(六) 其他									
四、本年年末余额	60,000,000.00		35,041,000.00				5,530,631.30	49,775,681.63	150,347,312.93

(后附财务报表附注为合并财务报表的组成部分)

企业法定代表人:

主管会计工作负责人:

会计机构负责人:



贵州泰永长征技术股份有限公司

截至 2017 年 6 月 30 日止及前三个年度

财务报表附注

一、公司基本情况

公司名称：贵州泰永长征技术股份有限公司
注册地址：贵州省遵义市汇川区外高桥工业园区武汉路中段
注册资本：人民币 7,035.00 万元
企业法人营业执照注册号：91520300680176121G
法定代表人：黄正乾
公司类型：股份有限公司

(一)历史沿革、注册地、组织形式和总部地址

贵州泰永长征技术股份有限公司（以下称“本公司”或“公司”）原名贵州长征开关制造有限公司系由深圳市泰永科技股份有限公司（以下简称“泰永股份”）与贵州长征电气股份有限公司（2013 年更名为贵州长征天成控股股份有限公司，以下简称“天成控股”）共同出资于 2008 年 11 月 7 日设立的有限责任公司，注册资本为人民币 2,000 万元，其中：泰永股份出资 1,800 万元，占注册资本的 90%；天成控股出资 200 万元，占注册资本的 10%。本次出资业经遵义开元会计师事务所以遵开会验资字[2008]第 179 号《验资报告》对第一期出资 1,100 万元进行审验。2009 年 6 月 2 日，遵义华信会计师事务所出具了遵华会所验字(2009)第 75 号《验资报告》对公司设立时的第二期出资 900 万元进行了审验。

2010 年 12 月 22 日，泰永股份以实物出资 26,990,782.37 元、无形资产出资 9,222,112.24 元，其中增加注册资本 35,386,000.00 元，增资后本公司注册资本变更为 55,386,000.00 元。本次增资业经北京兴华会计师事务所以京会兴深分验字[2010]25 号《验资报告》审验。

2011 年 1 月 14 日，本公司注册资本增加至 60,000,000.00 元，由瑞石投资管理有限责任公司以货币出资 30,000,000.00 元，其中增加注册资本 4,614,000.00 元。本次增资业经北京兴华会计师事务所以京会兴深分验字[2011]3 号《验资报告》审验。

2014 年 12 月 30 日，瑞石投资管理有限责任公司将其持有本公司的全部股权以 4,248 万元转让给泰永股份。

根据 2015 年 3 月股东会决议，本公司注册资本增加至 70,350,000.00 元，由长园集团股份有限公司（以下简称“长园股份”）、深圳市天宇恒盈投资合伙企业（有限合伙）（以下简称“天宇投资”）分别出资 80,000,000.00 元、12,000,000.00 元，其中增加注册资本 7,350,000.00

元、3,000,000.00 元。2015 年 4 月，泰永股份与长园股份签署股权转让协议，将其持有本公司 9.55% 的股权以 73,000,000.00 元的价格转让给长园股份，变更后本公司各股东的出资金额及持股比例如下：

股东名称	出资金额	出资比例 (%)
深圳市泰永科技股份有限公司	51,280,000.00	72.90
长园集团股份有限公司	14,070,000.00	20.00
贵州长征天成控股股份有限公司	2,000,000.00	2.84
深圳市天宇恒盈投资合伙企业	3,000,000.00	4.26
合计	70,350,000.00	100.00

2015 年 7 月 27 日，本公司更名为“贵州泰永长征技术有限公司”。

2015 年 10 月 4 日，根据公司股东会决议，公司整体变更为股份有限公司，变更后注册资本为人民币 70,350,000.00 元。截至 2015 年 7 月 31 日止经审计的所有者权益为人民币 215,566,228.64 元，按 1: 0.32635 的比例折合股份 70,350,000 股，每股面值 1 元，共计股本为人民币 70,350,000.00 元，由原股东按比例持有。本次股改变更业经立信会计师事务所（特殊普通合伙）验证并出具信会师报字（2015）第 310916 号验资报告，于 2015 年 10 月 26 日经遵义市工商行政管理局核准。本次变更后各股东的出资金额及出资比例如下：

股东名称	出资金额	出资比例 (%)
深圳市泰永科技股份有限公司	51,280,000.00	72.90
长园集团股份有限公司	14,070,000.00	20.00
贵州长征天成控股股份有限公司	2,000,000.00	2.84
深圳市天宇恒盈投资合伙企业	3,000,000.00	4.26
合计	70,350,000.00	100.00

(二)经营范围

本公司经营范围主要包括：法律、法规、国务院决定规定禁止的不得经营；法律、法规、国务院决定规定应当许可（审批）的，经审批机关批准后凭许可（审批）文件经营；法律、法规、国务院决定规定无需许可（审批）的，市场主体自主选择经营。（开发、生产经营智能型低压电器系列产品、机电一体化工业自动化产品、输配电设备及附件。）。

(三)公司业务性质和主要经营活动

本公司主营业务为低压断路器、双电源自动转换开关及工控自动化等低压电器元器件和系统集成成套设备的研发、生产、销售与服务。

(四)财务报表的批准报出

本财务报表业经公司董事会于 2017 年 9 月 14 日批准报出。

二、合并财务报表范围

本期纳入合并财务报表范围的子公司共 6 户，具体包括：

子公司名称	子公司类型	级次	持股比例 (%)	表决权比例 (%)
深圳市泰永电气科技有限公司	全资子公司	一级	100	100
北京泰永自动化设备有限公司	全资子公司	一级	100	100
上海泰永电气有限公司	全资子公司	一级	100	100
青岛泰永电气工程有限公司	全资子公司	一级	100	100
重庆市泰永电气工程有限公司	全资子公司	一级	100	100
深圳市智能谷信息技术有限公司	全资子公司	一级	100	100

本期合并财务报表范围及其变化情况详见本附注“八、在其他主体中的权益”。

三、财务报表的编制基础

(一) 财务报表的编制基础

本公司以持续经营为基础，根据实际发生的交易和事项，按照财政部颁布的《企业会计准则——基本准则》和具体企业会计准则、企业会计准则应用指南、企业会计准则解释及其他相关规定(以下合称“企业会计准则”)进行确认和计量，在此基础上，结合中国证券监督管理委员会《公开发行证券的公司信息披露编报规则第 15 号——财务报告的一般规定》(2014 年修订)的规定，编制财务报表。

(二) 持续经营

本公司自报告期末起 12 个月不存在对本公司持续经营能力产生重大疑虑的事项或情况。

四、重要会计政策、会计估计

(一) 遵循企业会计准则的声明

本公司编制的财务报表符合企业会计准则的要求，真实、完整地反映了本公司 2017 年 6 月 30 日、2016 年 12 月 31 日、2015 年 12 月 31 日、2014 年 12 月 31 日的财务状况、2017 年 1-6 月、2016 年度、2015 年度、2014 年度的经营成果和现金流量等有关信息。

(二) 会计期间

自公历 1 月 1 日至 12 月 31 日为一个会计年度。

(三) 记账本位币

采用人民币为记账本位币。

(四) 同一控制下和非同一控制下企业合并的会计处理方法

1. 分步实现企业合并过程中的各项交易的条款、条件以及经济影响符合以下一种或多种情况，将多次交易事项作为一揽子交易进行会计处理：

1) 这些交易是同时或者在考虑了彼此影响的情况下订立的；

- 2) 这些交易整体才能达成一项完整的商业结果;
- 3) 一项交易的发生取决于其他至少一项交易的发生;
- 4) 一项交易单独看是不经济的, 但是和其他交易一并考虑时是经济的。

2. 同一控制下的企业合并

1) 个别财务报表

公司以支付现金、转让非现金资产、承担债务方式或以发行权益性证券作为合并对价的, 在合并日按照被合并方所有者权益在最终控制方合并财务报表中的账面价值的份额作为长期股权投资的初始投资成本。长期股权投资初始投资成本与支付合并对价之间的差额, 调整资本公积; 资本公积不足冲减的, 调整留存收益。如果存在或有对价并需要确认预计负债或资产, 该预计负债或资产金额与后续或有对价结算金额的差额, 调整资本公积(资本溢价或股本溢价), 资本公积不足的, 调整留存收益。

对于通过多次交易最终实现企业合并的, 属于一揽子交易的, 将各项交易作为一项取得控制权的交易进行会计处理; 不属于一揽子交易的, 在取得控制权日, 长期股权投资初始投资成本, 与达到合并前的长期股权投资账面价值加上合并日进一步取得股份新支付对价的账面价值之和的差额, 调整资本公积; 资本公积不足冲减的, 调整留存收益。对于合并日之前持有的股权投资, 因采用权益法核算或金融工具确认和计量准则核算而确认的其他综合收益, 暂不进行会计处理, 直至处置该项投资时采用与被投资单位直接处置相关资产或负债相同的基础进行会计处理; 因采用权益法核算而确认的被投资单位净资产中除净损益、其他综合收益和利润分配以外的所有者权益其他变动, 暂不进行会计处理, 直至处置该项投资时转入当期损益。

合并发生的各项直接相关费用, 包括为进行合并而支付的审计费用、评估费用、法律服务费用等, 于发生时计入当期损益; 与发行权益性工具作为合并对价直接相关的交易费用, 冲减资本公积, 资本公积不足冲减的, 依次冲减盈余公积和未分配利润; 与发行债务性工具作为合并对价直接相关的交易费用, 作为计入债务性工具的初始确认金额。

被合并方存在合并财务报表, 则以合并日被合并方合并财务报表中归属于母公司的所有者权益为基础确定长期股权投资的初始投资成本。

2) 合并财务报表

合并方在企业合并中取得的资产和负债, 按照合并日在被合并方所有者权益在最终控制方合并财务报表中的账面价值计量。

对于通过多次交易最终实现企业合并的, 属于一揽子交易的, 将各项交易作为一项取得控制权的交易进行会计处理; 不属于一揽子交易的, 合并方在达到合并之前持有的长期股权投资, 在取得日与合并方与被合并方同处于同一方最终控制之日孰晚日与合并日之间已确认有关损益、其他综合收益和其他所有者权益变动, 分别冲减比较报表期间的期初留存收益或

当期损益。

被合并各方采用的会计政策与本公司不一致的，本公司在合并日按照本公司会计政策进行调整，在此基础上按照企业会计准则规定确认。

3. 非同一控制下的企业合并

对于非同一控制下的企业合并，合并成本为本公司在购买日为取得对被购买方的控制权而付出的资产、发生或承担的负债以及发行的权益性工具或债务性工具的公允价值。在合并合同中对可能影响合并成本的未来事项作出约定的，购买日如果估计未来事项很可能发生并且对合并成本的影响金额能够可靠计量的，也计入合并成本。

本公司为进行企业合并发生的审计、法律服务、评估咨询等中介费用以及其他相关管理费用，于发生时计入当期损益；本公司作为合并对价发行的权益性工具或债务性工具的交易费用，计入权益性工具或债务性工具的初始确认金额。

本公司对合并成本大于合并中取得的被购买方可辨认净资产公允价值份额的差额，确认为商誉。本公司对合并成本小于合并中取得的被购买方可辨认净资产公允价值份额的，经复核后合并成本仍小于合并中取得的被购买方可辨认净资产公允价值份额的差额，计入当期损益。

通过多次交换交易分步实现的非同一控制下企业合并，属于一揽子交易的，将各项交易作为一项取得控制权的交易进行会计处理；不属于一揽子交易的，区分个别财务报表和合并财务报表进行相关会计处理：

(1) 在个别财务报表中，合并日之前持有的股权投资采用权益法核算的，以购买日之前所持被购买方的股权投资的账面价值与购买日新增投资成本之和，作为该项投资的初始投资成本；购买日之前持有的股权投资因采用权益法核算而确认的其他综合收益，在处置该项投资时采用与被投资单位直接处置相关资产或负债相同的基础进行会计处理。

合并日之前持有的股权投资采用金融工具确认和计量准则核算的，以该股权投资在合并日的公允价值加上新增投资成本之和，作为合并日的初始投资成本。原持有股权的公允价值与账面价值之间的差额以及原计入其他综合收益的累计公允价值变动应全部转入合并日当期的投资收益。

(2) 在合并财务报表中，对于购买日之前持有的被购买方的股权，按照该股权在购买日的公允价值进行重新计量，公允价值与其账面价值的差额计入当期投资收益；购买日之前持有的被购买方的股权涉及权益法核算下的其他综合收益等的，与其相关的其他综合收益等转为购买日所属当期投资收益。

(五) 合并财务报表的编制方法

本公司合并财务报表的合并范围以控制为基础确定，所有子公司（包括母公司所控制的单独主体）均纳入合并财务报表。

所有纳入合并财务报表合并范围的子公司所采用的会计政策、会计期间与本公司一致，如子公司采用的会计政策、会计期间与本公司不一致的，在编制合并财务报表时，按本公司的会计政策、会计期间进行必要的调整。

合并财务报表以本公司及子公司的财务报表为基础，根据其他有关资料由本公司编制。

合并财务报表时抵销本公司与各子公司、各子公司相互之间发生的内部交易对合并资产负债表、合并利润表、合并现金流量表、合并股东权益变动表的影响。

子公司少数股东分担的当期亏损超过了少数股东在该子公司期初所有者权益中所享有的份额的，其余额仍应当冲减少数股东权益。

在报告期内，若因同一控制下企业合并增加子公司以及业务的，则调整合并资产负债表的期初数；将子公司以及业务合并当期期初至报告期末的收入、费用、利润纳入合并利润表；将子公司以及业务合并当期期初至报告期末的现金流量纳入合并现金流量表。

在报告期内，若因非同一控制下企业合并增加子公司以及业务的，则不调整合并资产负债表期初数；将子公司以及业务自购买日至报告期末的收入、费用、利润纳入合并利润表；该子公司以及业务自购买日至报告期末的现金流量纳入合并现金流量表。

在报告期内，本公司处置子公司以及业务，则该子公司以及业务期初至处置日的收入、费用、利润纳入合并利润表；该子公司以及业务期初至处置日的现金流量纳入合并现金流量表。

本公司因处置部分股权投资或其他原因丧失了对原有子公司控制权的，在合并财务报表中，对于剩余股权，按照其在丧失控制权日的公允价值进行重新计量。处置股权取得的对价与剩余股权公允价值之和，减去按原持股比例计算应享有原有子公司自购买日开始持续计算的净资产的份额之间的差额，计入丧失控制权当期的投资收益。与原有子公司股权投资相关的其他综合收益，应当在丧失控制权时转为当期投资收益。

(六) 现金及现金等价物的确定标准

在编制现金流量表时，将本公司库存现金以及可以随时用于支付的存款确认为现金。将同时具备期限短（一般从购买日起，三个月内到期）、流动性强、易于转换为已知金额的现金、价值变动风险很小四个条件的投资，确定为现金等价物。

(七) 外币业务和外币报表折算

1. 外币业务

外币业务交易在初始确认时，采用交易发生日的即期汇率作为折算汇率折合成人民币记账。

资产负债表日，外币货币性项目按资产负债表日即期汇率折算，由此产生的汇兑差额，除属于与购建符合资本化条件的资产相关的外币专门借款产生的汇兑差额按照借款费用资本化的原则处理外，均计入当期损益。以历史成本计量的外币非货币性项目，仍采用交易发

生日的即期汇率折算，不改变其记账本位币金额。

以公允价值计量的外币非货币性项目，采用公允价值确定日的即期汇率折算，由此产生的汇兑差额作为公允价值变动损益计入当期损益。如属于可供出售外币非货币性项目的，形成的汇兑差额计入其他综合收益。

2. 外币财务报表的折算

资产负债表中的资产和负债项目，采用资产负债表日的即期汇率折算；股东权益项目除“未分配利润”项目外，其他项目采用发生时的即期汇率折算。利润表中的收入和费用项目，采用交易发生日的即期汇率折算。按照上述折算产生的外币财务报表折算差额计入其他综合收益。

处置境外经营时，将资产负债表中其他综合收益项目中列示的、与该境外经营相关的外币财务报表折算差额，自其他综合收益项目转入处置当期损益；部分处置境外经营的，按处置的比例计算处置部分的外币财务报表折算差额，转入处置当期损益。

(八) 金融工具

金融工具包括金融资产、金融负债和权益工具。

1. 金融工具的分类

管理层根据所发行金融工具的合同条款及其所反映的经济实质而非仅以法律形式，结合取得持有金融资产和承担金融负债的目的，将金融资产和金融负债分为不同类别：以公允价值计量且其变动计入当期损益的金融资产（或金融负债）；持有至到期投资；应收款项；可供出售金融资产；其他金融负债等。

2. 金融工具的确认依据和计量方法

(1) 以公允价值计量且其变动计入当期损益的金融资产（金融负债）

以公允价值计量且其变动计入当期损益的金融资产或金融负债，包括交易性金融资产或金融负债和直接指定为以公允价值计量且其变动计入当期损益的金融资产或金融负债。

交易性金融资产或金融负债是指满足下列条件之一的金融资产或金融负债：

- 1) 取得该金融资产或金融负债的目的是为了在短期内出售、回购或赎回；
- 2) 属于进行集中管理的可辨认金融工具组合的一部分，且有客观证据表明本公司近期采用短期获利方式对该组合进行管理；

3) 属于衍生金融工具，但是被指定为有效套期工具的衍生工具、属于财务担保合同的衍生工具、与在活跃市场中没有报价且其公允价值不能可靠计量的权益工具投资挂钩并须通过交付该权益工具结算的衍生工具除外。

只有符合以下条件之一，金融资产或金融负债才可在初始计量时指定为以公允价值计量且其变动计入损益的金融资产或金融负债：

- 1) 该项指定可以消除或明显减少由于金融资产或金融负债的计量基础不同所导致的相

关利得或损失在确认或计量方面不一致的情况：

2) 风险管理或投资策略的正式书面文件已载明，该金融资产组合、该金融负债组合、或该金融资产和金融负债组合，以公允价值为基础进行管理、评价并向关键管理人员报告；

3) 包含一项或多项嵌入衍生工具的混合工具，除非嵌入衍生工具对混合工具的现金流量没有重大改变，或所嵌入的衍生工具明显不应当从相关混合工具中分拆；

4) 包含需要分拆但无法在取得时或后续的资产负债表日对其进行单独计量的嵌入衍生工具的混合工具。

本公司对以公允价值计量且其变动计入当期损益的金融资产或金融负债，在取得时以公允价值（扣除已宣告但尚未发放的现金股利或已到付息期但尚未领取的债券利息）作为初始确认金额，相关的交易费用计入当期损益。持有期间将取得的利息或现金股利确认为投资收益，期末将公允价值变动计入当期损益。处置时，其公允价值与初始入账金额之间的差额确认为投资收益，同时调整公允价值变动损益。

（2）应收款项

本公司对外销售商品或提供劳务形成的应收债权，以及公司持有的其他企业的不包括在活跃市场上有报价的债务工具的债权，包括应收账款、其他应收款、应收票据、预付款项等，以向购货方应收的合同或协议价款作为初始确认金额；具有融资性质的，按其现值进行初始确认。

收回或处置时，将取得的价款与该应收款项账面价值之间的差额计入当期损益。

（3）持有至到期投资

持有至到期投资是指到期日固定、回收金额固定或可确定，且本公司有明确意图和能力持有至到期的非衍生性金融资产。

本公司对持有至到期投资，在取得时按公允价值（扣除已到付息期但尚未领取的债券利息）和相关交易费用之和作为初始确认金额。持有期间按照摊余成本和实际利率计算确认利息收入，计入投资收益。实际利率在取得时确定，在该预期存续期间或适用的更短期间内保持不变。处置时，将所取得价款与该投资账面价值之间的差额计入投资收益。

如果持有至到期投资处置或重分类为其他类金融资产的金额，相对于本公司全部持有至到期投资在出售或重分类前的总额较大，在处置或重分类后应立即将其剩余的持有至到期投资重分类为可供出售金融资产；重分类日，该投资的账面价值与其公允价值之间的差额计入其他综合收益，在该可供出售金融资产发生减值或终止确认时转出，计入当期损益。但是，遇到下列情况可以除外：

1) 出售日或重分类日距离该项投资到期日或赎回日较近(如到期前三个月内)，且市场利率变化对该项投资的公允价值没有显著影响。

2) 根据合同约定的偿付方式，企业已收回几乎所有初始本金。

3) 出售或重分类是由于企业无法控制、预期不会重复发生且难以合理预计的独立事件所引起。

(4) 可供出售金融资产

可供出售金融资产，是指初始确认时即指定为可供出售的非衍生金融资产，以及除其他金融资产类别以外的金融资产。

本公司对可供出售金融资产，在取得时按公允价值（扣除已宣告但尚未发放的现金股利或已到付息期但尚未领取的债券利息）和相关交易费用之和作为初始确认金额。持有期间将取得的利息或现金股利确认为投资收益。可供出售金融资产的公允价值变动形成的利得或损失，除减值损失和外币货币性金融资产形成的汇兑差额外，直接计入其他综合收益。处置可供出售金融资产时，将取得的价款与该金融资产账面价值之间的差额，计入投资损益；同时，将原直接计入其他综合收益的公允价值变动累计额对应处置部分的金额转出，计入投资损益。

本公司对在活跃市场中没有报价且其公允价值不能可靠计量的权益工具投资，以及与该权益工具挂钩并须通过交付该权益工具结算的衍生金融资产，按照成本计量。

(5) 其他金融负债

按其公允价值和相关交易费用之和作为初始确认金额。采用摊余成本进行后续计量。

3. 金融资产转移的确认依据和计量方法

公司发生金融资产转移时，如已将金融资产所有权上几乎所有的风险和报酬转移给转入方，则终止确认该金融资产；如保留了金融资产所有权上几乎所有的风险和报酬的，则不终止确认该金融资产。

在判断金融资产转移是否满足上述金融资产终止确认条件时，采用实质重于形式的原则。公司将金融资产转移区分为金融资产整体转移和部分转移。金融资产整体转移满足终止确认条件的，将下列两项金额的差额计入当期损益：

(1) 所转移金融资产的账面价值；

(2) 因转移而收到的对价，与原直接计入所有者权益的公允价值变动累计额（涉及转移的金融资产为可供出售金融资产的情形）之和。

金融资产部分转移满足终止确认条件的，将所转移金融资产整体的账面价值，在终止确认部分和未终止确认部分之间，按照各自的相对公允价值进行分摊，并将下列两项金额的差额计入当期损益：

(1) 终止确认部分的账面价值；

(2) 终止确认部分的对价，与原直接计入所有者权益的公允价值变动累计额中对应终止确认部分的金额（涉及转移的金融资产为可供出售金融资产的情形）之和。

金融资产转移不满足终止确认条件的，继续确认该金融资产，所收到的对价确认为一项金融负债。

4. 金融负债终止确认条件

金融负债的现时义务全部或部分已经解除的，则终止确认该金融负债或其一部分；本公司若与债权人签定协议，以承担新金融负债方式替换现存金融负债，且新金融负债与现存金融负债的合同条款实质上不同的，则终止确认现存金融负债，并同时确认新金融负债。

对现存金融负债全部或部分合同条款作出实质性修改的，则终止确认现存金融负债或其一部分，同时将修改条款后的金融负债确认为一项新金融负债。

金融负债全部或部分终止确认时，终止确认的金融负债账面价值与支付对价（包括转出的非现金资产或承担的新金融负债）之间的差额，计入当期损益。

本公司若回购部分金融负债的，在回购日按照继续确认部分与终止确认部分的相对公允价值，将该金融负债整体的账面价值进行分配。分配给终止确认部分的账面价值与支付的对价（包括转出的非现金资产或承担的新金融负债）之间的差额，计入当期损益。

5. 金融资产和金融负债公允价值的确定方法

本公司采用公允价值计量的金融资产和金融负债存在活跃市场的金融资产或金融负债，以活跃市场的报价确定其公允价值；不存在活跃市场的金融资产或金融负债，采用估值技术（包括参考熟悉情况并自愿交易的各方最近进行的市场交易中使用的价格、参照实质上相同的其他金融工具的当前公允价值、现金流量折现法和期权定价模型等）确定其公允价值；初始取得或衍生的金融资产或承担的金融负债，以市场交易价格作为确定其公允价值的基础。

6. 金融资产（不含应收款项）减值准备计提

资产负债表日对以公允价值计量且其变动计入当期损益的金融资产以外的金融资产的账面价值进行检查，如有客观证据表明该金融资产发生减值的，计提减值准备。

金融资产发生减值的客观证据，包括但不限于：

- (1) 发行方或债务人发生严重财务困难；
- (2) 债务人违反了合同条款，如偿付利息或本金发生违约或逾期等；
- (3) 债权人出于经济或法律等方面因素的考虑，对发生财务困难的债务人作出让步；
- (4) 债务人很可能倒闭或进行其他财务重组；
- (5) 因发行方发生重大财务困难，该金融资产无法在活跃市场继续交易；
- (6) 无法辨认一组金融资产中的某项资产的现金流量是否已经减少，但根据公开的数据对其进行总体评价后发现，该组金融资产自初始确认以来的预计未来现金流量确已减少且可计量，如该组金融资产的债务人支付能力逐步恶化，或债务人所在国家或地区失业率提高、担保物在其所在地区的价格明显下降、所处行业不景气等；
- (7) 权益工具发行方经营所处的技术、市场、经济或法律环境等发生重大不利变化，使权益工具投资人可能无法收回投资成本；
- (8) 权益工具投资的公允价值发生严重或非暂时性下跌；

金融资产的具体减值方法如下：

(1) 可供出售金融资产的减值准备

本公司于资产负债表日对各项可供出售金融资产采用个别认定的方式评估减值损失，其中：表明可供出售权益工具投资发生减值的客观证据包括权益工具投资的公允价值发生严重或非暂时性下跌，具体量化标准为：若该权益工具投资于资产负债表日的公允价值低于其成本超过 50%（含 50%）或低于其成本持续时间超过 12 个月（含 12 个月）的，则表明其发生减值。

可供出售金融资产发生减值时，即使该金融资产没有终止确认，本公司将原直接计入其他综合收益的因公允价值下降形成的累计损失从其他综合收益转出，计入当期损益。该转出的累计损失，等于可供出售金融资产的初始取得成本扣除已收回本金和已摊余金额、当前公允价值和原已计入损益的减值损失后的余额。

对于已确认减值损失的可供出售债务工具，在随后的会计期间公允价值已上升且客观上与确认原减值损失后发生的事项有关的，原确认的减值损失予以转回计入当期损益；对于可供出售权益工具投资发生的减值损失，在该权益工具价值回升时通过权益转回；但在活跃市场中没有报价且其公允价值不能可靠计量的权益工具投资，或与该权益工具挂钩并须通过交付该权益工具结算的衍生金融资产发生的减值损失，不得转回。

(2) 持有至到期投资的减值准备

对于持有至到期投资，有客观证据表明其发生了减值的，根据其账面价值与预计未来现金流量现值之间差额计算确认减值损失；计提后如有证据表明其价值已恢复，原确认的减值损失可予以转回，记入当期损益，但该转回的账面价值不超过假定不计提减值准备情况下该金融资产在转回日的摊余成本。

7. 金融资产及金融负债的抵销

金融资产和金融负债在资产负债表内分别列示，没有相互抵销。但是，同时满足下列条件的，以相互抵销后的净额在资产负债表内列示：

- (1) 本公司具有抵销已确认金额的法定权利，且该种法定权利是当前可执行的；
- (2) 本公司计划以净额结算，或同时变现该金融资产和清偿该金融负债。

(九) 应收款项坏账准备的确认标准、计提方法

1. 单项金额重大并单项计提坏账准备的应收款项：

单项金额重大并单项计提坏账准备的应收款项的确认标准：

- (1) 应收账款：单项金额在 100 万元以上（含 100 万元）。
- (2) 其他应收款：单项金额在 50 万元以上（含 50 万元）。

单项金额重大的应收款项坏账准备的计提方法：

单独进行减值测试，按预计未来现金流量现值低于其账面价值的差额计提坏账准备，计

入当期损益。单独测试未发生减值的应收款项，将其归入相应组合计提坏账准备。

2. 按组合计提坏账准备应收款项：

(1) 信用风险特征组合的确定依据：

对于单项金额不重大的应收款项，与经单独测试后未减值的单项金额重大的应收款项一起按信用风险特征划分为若干组合，根据以前年度与之具有类似信用风险特征的应收款项组合的实际损失率为基础，结合现时情况确定应计提的坏账准备。

确定组合的依据：

项目	计提方法
账龄组合	按账龄分析法计提坏账准备
非经营性关联方往来组合	非经营性关联方往来，不计提坏账准备

(2) 根据信用风险特征组合确定的计提方法：

①采用账龄分析法计提坏账准备的：

账龄	应收账款计提比例(%)	其他应收款计提比例(%)
1年以内(含1年)	5.00	5.00
1-2年	15.00	15.00
2-3年	50.00	50.00
3年以上	80.00	80.00

②组合中，采用其他方法计提坏账准备的说明：

合并范围内关联方之间的应收款项，根据历史经验，基于该等款项的回收性强、发生坏账的可能性较小，故不计提坏账准备；其他关联方按账龄分析法计提。

3. 单项金额虽不重大但单项计提坏账准备的应收款项

单项计提坏账准备的理由为：存在客观证据表明本公司将无法按应收款项的原有条款收回款项。

坏账准备的计提方法为：根据应收款项的预计未来现金流量现值低于其账面价值的差额进行计提。

(十) 存货

1. 存货的分类

存货是指本公司在日常活动中持有以备出售的产成品或商品、处在生产过程中的在产品、在生产过程或提供劳务过程中耗用的材料和物料等。主要包括原材料、在产品、自制半成品、库存商品、发出商品等。

2. 存货的计价方法

存货在取得时，按成本进行初始计量，包括采购成本、加工成本和其他成本。存货发出时按加权平均法计价。

3. 存货可变现净值的确定依据及存货跌价准备的计提方法

期末对存货进行全面清查后，按存货的成本与可变现净值孰低提取或调整存货跌价准备。产成品、库存商品和用于出售的材料等直接用于出售的商品存货，在正常生产经营过程中，以该存货的估计售价减去估计的销售费用和相关税费后的金额，确定其可变现净值；需要经过加工的材料存货，在正常生产经营过程中，以所生产的产成品的估计售价减去至完工时估计将要发生的成本、估计的销售费用和相关税费后的金额，确定其可变现净值；为执行销售合同或者劳务合同而持有的存货，其可变现净值以合同价格为基础计算，若持有存货的数量多于销售合同订购数量的，超出部分的存货的可变现净值以一般销售价格为基础计算。

期末按照单个存货项目计提存货跌价准备；但对于数量繁多、单价较低的存货，按照存货类别计提存货跌价准备；与在同一地区生产和销售的产品系列相关、具有相同或类似最终用途或目的，且难以与其他项目分开计量的存货，则合并计提存货跌价准备。

以前减记存货价值的影响因素已经消失的，减记的金额予以恢复，并在原已计提的存货跌价准备金额内转回，转回的金额计入当期损益。

4. 存货的盘存制度

采用永续盘存制。

5. 低值易耗品和包装物的摊销方法

- (1) 低值易耗品采用一次转销法；
- (2) 包装物采用一次转销法。
- (3) 其他周转材料采用一次转销法摊销。

(十一) 长期股权投资

1. 投资成本的确定

(1) 企业合并形成的长期股权投资，具体会计政策详见本附注四、（四）同一控制下和非同一控制下企业合并的会计处理方法

(2) 其他方式取得的长期股权投资

以支付现金方式取得的长期股权投资，按照实际支付的购买价款作为初始投资成本。初始投资成本包括与取得长期股权投资直接相关的费用、税金及其他必要支出。

以发行权益性证券取得的长期股权投资，按照发行权益性证券的公允价值作为初始投资成本；发行或取得自身权益工具时发生的交易费用，可直接归属于权益性交易的从权益中扣减。

在非货币性资产交换具备商业实质和换入资产或换出资产的公允价值能够可靠计量的前提下，非货币性资产交换换入的长期股权投资以换出资产的公允价值为基础确定其初始投

资成本，除非有确凿证据表明换入资产的公允价值更加可靠；不满足上述前提的非货币性资产交换，以换出资产的账面价值和应支付的相关税费作为换入长期股权投资的初始投资成本。

通过债务重组取得的长期股权投资，其初始投资成本按照公允价值为基础确定。

2. 后续计量及损益确认

(1) 成本法

本公司能够对被投资单位实施控制的长期股权投资采用成本法核算，并按照初始投资成本计价，追加或收回投资调整长期股权投资的成本。

除取得投资时实际支付的价款或对价中包含的已宣告但尚未发放的现金股利或利润外，本公司按照享有被投资单位宣告分派的现金股利或利润确认为当期投资收益。

(2) 权益法

本公司对联营企业和合营企业的长期股权投资采用权益法核算；对于其中一部分通过风险投资机构、共同基金、信托公司或包括投连险基金在内的类似主体间接持有的联营企业的权益性投资，采用公允价值计量且其变动计入损益。

长期股权投资的初始投资成本大于投资时应享有被投资单位可辨认净资产公允价值份额的差额，不调整长期股权投资的初始投资成本；初始投资成本小于投资时应享有被投资单位可辨认净资产公允价值份额的差额，计入当期损益。

本公司取得长期股权投资后，按照应享有或应分担的被投资单位实现的净损益和其他综合收益的份额，分别确认投资收益和其他综合收益，同时调整长期股权投资的账面价值；并按照被投资单位宣告分派的利润或现金股利计算应享有的部分，相应减少长期股权投资的账面价值；对于被投资单位除净损益、其他综合收益和利润分配以外所有者权益的其他变动，调整长期股权投资的账面价值并计入所有者权益。

本公司在确认应享有被投资单位净损益的份额时，以取得投资时被投资单位各项可辨认资产等的公允价值为基础，对被投资单位的净利润进行调整后确认。本公司与联营企业、合营企业之间发生的未实现内部交易损益按照应享有的比例计算归属于本公司的部分予以抵销，在此基础上确认投资损益。

本公司确认应分担被投资单位发生的亏损时，按照以下顺序进行处理：首先，冲减长期股权投资的账面价值。其次，长期股权投资的账面价值不足以冲减的，以其他实质上构成对被投资单位净投资的长期权益账面价值为限继续确认投资损失，冲减长期应收项目等的账面价值。最后，经过上述处理，按照投资合同或协议约定企业仍承担额外义务的，按预计承担的义务确认预计负债，计入当期投资损失。

被投资单位以后期间实现盈利的，公司在扣除未确认的亏损分担额后，按与上述相反的顺序处理，减记已确认预计负债的账面余额、恢复其他实质上构成对被投资单位净投资的长期权益及长期股权投资的账面价值后，恢复确认投资收益。

3. 长期股权投资核算方法的转换

(1) 公允价值计量转权益法核算

本公司原持有的对被投资单位不具有控制、共同控制或重大影响的按金融工具确认和计量准则进行会计处理的权益性投资，因追加投资等原因能够对被投资单位施加重大影响或实施共同控制但不构成控制的，按照《企业会计准则第 22 号——金融工具确认和计量》确定的原持有的股权投资的公允价值加上新增投资成本之和，作为改按权益法核算的初始投资成本。

原持有的股权投资分类为可供出售金融资产的，其公允价值与账面价值之间的差额，以及原计入其他综合收益的累计公允价值变动转入改按权益法核算的当期损益。

按权益法核算的初始投资成本小于按照追加投资后全新的持股比例计算确定的应享有被投资单位在追加投资日可辨认净资产公允价值份额之间的差额，调整长期股权投资的账面价值，并计入当期营业外收入。

(2) 公允价值计量或权益法核算转成本法核算

本公司原持有的对被投资单位不具有控制、共同控制或重大影响的按金融工具确认和计量准则进行会计处理的权益性投资，或原持有对联营企业、合营企业的长期股权投资，因追加投资等原因能够对非同一控制下的被投资单位实施控制的，在编制个别财务报表时，按照原持有的股权投资账面价值加上新增投资成本之和，作为改按成本法核算的初始投资成本。

购买日之前持有的股权投资因采用权益法核算而确认的其他综合收益，在处置该项投资时采用与被投资单位直接处置相关资产或负债相同的基础进行会计处理。

购买日之前持有的股权投资按照《企业会计准则第 22 号——金融工具确认和计量》的有关规定进行会计处理的，原计入其他综合收益的累计公允价值变动在改按成本法核算时转入当期损益。

(3) 权益法核算转公允价值计量

本公司因处置部分股权投资等原因丧失了对被投资单位的共同控制或重大影响的，处置后的剩余股权改按《企业会计准则第 22 号——金融工具确认和计量》核算，其在丧失共同控制或重大影响之日的公允价值与账面价值之间的差额计入当期损益。

原股权投资因采用权益法核算而确认的其他综合收益，在终止采用权益法核算时采用与被投资单位直接处置相关资产或负债相同的基础进行会计处理。

(4) 成本法转权益法

本公司因处置部分权益性投资等原因丧失了对被投资单位的控制的，在编制个别财务报表时，处置后的剩余股权能够对被投资单位实施共同控制或施加重大影响的，改按权益法核算，并对该剩余股权视同自取得时即采用权益法核算进行调整。

(5) 成本法转公允价值计量

本公司因处置部分权益性投资等原因丧失了对被投资单位的控制的，在编制个别财务报

表时，处置后的剩余股权不能对被投资单位实施共同控制或施加重大影响的，改按《企业会计准则第 22 号——金融工具确认和计量》的有关规定进行会计处理，其在丧失控制之日的公允价值与账面价值间的差额计入当期损益。

4. 长期股权投资的处置

处置长期股权投资，其账面价值与实际取得价款之间的差额，应当计入当期损益。采用权益法核算的长期股权投资，在处置该项投资时，采用与被投资单位直接处置相关资产或负债相同的基础，按相应比例对原计入其他综合收益的部分进行会计处理。

处置对子公司股权投资的各项交易的条款、条件以及经济影响符合以下一种或多种情况，将多次交易事项作为一揽子交易进行会计处理：

- (1) 这些交易是同时或者在考虑了彼此影响的情况下订立的；
- (2) 这些交易整体才能达成一项完整的商业结果；
- (3) 一项交易的发生取决于其他至少一项交易的发生；
- (4) 一项交易单独看是不经济的，但是和其他交易一并考虑时是经济的。

因处置部分股权投资或其他原因丧失了对原有子公司控制权的，不属于一揽子交易的，区分个别财务报表和合并财务报表进行相关会计处理：

(1) 在个别财务报表中，对于处置的股权，其账面价值与实际取得价款之间的差额计入当期损益。处置后的剩余股权能够对被投资单位实施共同控制或施加重大影响的，改按权益法核算，并对该剩余股权视同自取得时即采用权益法核算进行调整；处置后的剩余股权不能对被投资单位实施共同控制或施加重大影响的，改按《企业会计准则第 22 号——金融工具确认和计量》的有关规定进行会计处理，其在丧失控制之日的公允价值与账面价值间的差额计入当期损益。

(2) 在合并财务报表中，对于在丧失对子公司控制权以前的各项交易，处置价款与处置长期股权投资相应对享有子公司自购买日或合并日开始持续计算的净资产份额之间的差额，调整资本公积（股本溢价），资本公积不足冲减的，调整留存收益；在丧失对子公司控制权时，对于剩余股权，按照其在丧失控制权日的公允价值进行重新计量。处置股权取得的对价与剩余股权公允价值之和，减去按原持股比例计算应享有原有子公司自购买日开始持续计算的净资产的份额之间的差额，计入丧失控制权当期的投资收益，同时冲减商誉。与原有子公司股权投资相关的其他综合收益等，在丧失控制权时转为当期投资收益。

处置对子公司股权投资直至丧失控制权的各项交易属于一揽子交易的，将各项交易作为一项处置子公司股权投资并丧失控制权的交易进行会计处理，区分个别财务报表和合并财务报表进行相关会计处理：

(1) 在个别财务报表中，在丧失控制权之前每一次处置价款与处置的股权对应的长期股权投资账面价值之间的差额，确认为其他综合收益，在丧失控制权时一并转入丧失控制权

当期的损益。

(2) 在合并财务报表中，在丧失控制权之前每一次处置价款与处置投资对应的享有该子公司净资产份额的差额，确认为其他综合收益，在丧失控制权时一并转入丧失控制权当期的损益。

5. 共同控制、重大影响的判断标准

如果本公司按照相关约定与其他参与方集体控制某项安排，并且对该安排回报具有重大影响的活动决策，需要经过分享控制权的参与方一致同意时才存在，则视为本公司与其他参与方共同控制某项安排，该安排即属于合营安排。

合营安排通过单独主体达成的，根据相关约定判断本公司对该单独主体的净资产享有权利时，将该单独主体作为合营企业，采用权益法核算。若根据相关约定判断本公司并非对该单独主体的净资产享有权利时，该单独主体作为共同经营，本公司确认与共同经营利益份额相关的项目，并按照相关企业会计准则的规定进行会计处理。

重大影响，是指投资方对被投资单位的财务和经营政策有参与决策的权力，但并不能够控制或者与其他方一起共同控制这些政策的制定。本公司通过以下一种或多种情形，并综合考虑所有事实和情况后，判断对被投资单位具有重大影响。（1）在被投资单位的董事会或类似权力机构中派有代表；（2）参与被投资单位财务和经营政策制定过程；（3）与被投资单位之间发生重要交易；（4）向被投资单位派出管理人员；（5）向被投资单位提供关键技术资料。

（十二）投资性房地产

投资性房地产是指为赚取租金或资本增值，或两者兼有而持有的房地产，包括已出租的土地使用权、持有并准备增值后转让的土地使用权、已出租的建筑物（含自行建造或开发活动完成后用于出租的建筑物以及正在建造或开发过程中将来用于出租的建筑物）。

公司对现有投资性房地产采用成本模式计量。对按照成本模式计量的投资性房地产一出租用建筑物采用与本公司固定资产相同的折旧政策，出租用土地使用权按与无形资产相同的摊销政策执行。

（十三）固定资产

1. 固定资产确认条件

固定资产指为生产商品、提供劳务、出租或经营管理而持有，并且使用寿命超过一个会计年度的有形资产。固定资产在同时满足下列条件时予以确认：

- （1）与该固定资产有关的经济利益很可能流入企业；
- （2）该固定资产的成本能够可靠地计量。

2. 固定资产初始计量

本公司固定资产按成本进行初始计量。其中，外购的固定资产的成本包括买价、进口关

税等相关税费,以及为使固定资产达到预定可使用状态前所发生的可直接归属于该资产的其他支出。自行建造固定资产的成本,由建造该项资产达到预定可使用状态前所发生的必要支出构成。投资者投入的固定资产,按投资合同或协议约定的价值作为入账价值,但合同或协议约定价值不公允的按公允价值入账。购买固定资产的价款超过正常信用条件延期支付,实质上具有融资性质的,固定资产的成本以购买价款的现值为基础确定。实际支付的价款与购买价款的现值之间的差额,除应予资本化的以外,在信用期间内计入当期损益。

3. 固定资产后续计量及处置

(1) 固定资产折旧

固定资产折旧按其入账价值减去预计净残值后在预计使用寿命内计提。对计提了减值准备的固定资产,则在未来期间按扣除减值准备后的账面价值及依据尚可使用年限确定折旧额。

利用专项储备支出形成的固定资产,按照形成固定资产的成本冲减专项储备,并确认相同金额的累计折旧,该固定资产在以后期间不再计提折旧;已提足折旧仍继续使用的固定资产不计提折旧。

本公司根据固定资产的性质和使用情况,确定固定资产的使用寿命和预计净残值。并在年度终了,对固定资产的使用寿命、预计净残值和折旧方法进行复核,如与原先估计数存在差异的,进行相应的调整。

各类固定资产的折旧方法、折旧年限和年折旧率如下:

类别	折旧方法	折旧年限(年)	残值率(%)	年折旧率(%)
房屋及建筑物	年限平均法	30	5	3.17
机器设备	年限平均法	5-10	5	9.50-19.00
运输设备	年限平均法	4-10	5	9.50-23.75
办公设备及其他	年限平均法	3-5	5	19.00-31.67

(2) 固定资产的后续支出

与固定资产有关的后续支出,符合固定资产确认条件的,计入固定资产成本;不符合固定资产确认条件的,在发生时计入当期损益。

(3) 固定资产处置

当固定资产被处置、或者预期通过使用或处置不能产生经济利益时,终止确认该固定资产。固定资产出售、转让、报废或毁损的处置收入扣除其账面价值和相关税费后的金额计入当期损益。

4. 融资租入固定资产的认定依据、计价和折旧方法

当本公司租入的固定资产符合下列一项或数项标准时,确认为融资租入固定资产:

- (1) 在租赁期届满时,租赁资产的所有权转移给本公司。
- (2) 本公司有购买租赁资产的选择权,所订立的购买价款预计将远低于行使选择权时

租赁资产的公允价值，因而在租赁开始日就可以合理确定本公司将会行使这种选择权。

(3) 即使资产的所有权不转移，但租赁期占租赁资产使用寿命的大部分。

(4) 本公司在租赁开始日的最低租赁付款额现值，几乎相当于租赁开始日租赁资产公允价值。

(5) 租赁资产性质特殊，如果不作较大改造，只有本公司才能使用。

融资租赁租入的固定资产，按租赁开始日租赁资产公允价值与最低租赁付款额的现值两者中较低者，作为入账价值。最低租赁付款额作为长期应付款的入账价值，其差额作为未确认融资费用。在租赁谈判和签订租赁合同过程中发生的，可归属于租赁项目的手续费、律师费、差旅费、印花税等初始直接费用，计入租入资产价值。未确认融资费用在租赁期内各个期间采用实际利率法进行分摊。

本公司采用与自有固定资产相一致的折旧政策计提融资租入固定资产折旧。能够合理确定租赁期届满时取得租赁资产所有权的，在租赁资产使用寿命内计提折旧。无法合理确定租赁期届满时能够取得租赁资产所有权的，在租赁期与租赁资产使用寿命两者中较短的期间内计提折旧。

(十四) 在建工程

1. 在建工程的类别

本公司自行建造的在建工程按实际成本计价，实际成本由建造该项资产达到预定可使用状态前所发生的必要支出构成，包括工程用物资成本、人工成本、交纳的相关税费、应予资本化的借款费用以及应分摊的间接费用等。本公司的在建工程以项目分类核算。

2. 在建工程结转为固定资产的标准和时点

在建工程项目按建造该项资产达到预定可使用状态前所发生的全部支出，作为固定资产的入账价值。所建造的固定资产在建工程已达到预定可使用状态，但尚未办理竣工决算的，自达到预定可使用状态之日起，根据工程预算、造价或者工程实际成本等，按估计的价值转入固定资产，并按本公司固定资产折旧政策计提固定资产的折旧，待办理竣工决算后，再按实际成本调整原来的暂估价值，但不调整原已计提的折旧额。

(十五) 借款费用

1. 借款费用资本化的确认原则

公司发生的借款费用，可直接归属于符合资本化条件的资产的购建或者生产的，在符合资本化条件的情况下开始资本化，计入相关资产成本；其他借款费用，在发生时根据其发生额确认为费用，计入当期损益。

符合资本化条件的资产，是指需要经过相当长时间的购建或者生产活动才能达到预定可使用或者可销售状态的固定资产、投资性房地产和存货等资产。

借款费用同时满足下列条件时开始资本化：

(1) 资产支出已经发生，资产支出包括为购建或者生产符合资本化条件的资产而以支付现金、转移非现金资产或者承担带息债务形式发生的支出；

(2) 借款费用已经发生；

(3) 为使资产达到预定可使用或者可销售状态所必要的购建或者生产活动已经开始。

2. 借款费用资本化期间

资本化期间，指从借款费用开始资本化时点到停止资本化时点的期间，借款费用暂停资本化的期间不包括在内。

当购建或者生产符合资本化条件的资产达到预定可使用或者可销售状态时，借款费用停止资本化。

当购建或者生产符合资本化条件的资产中部分项目分别完工且可单独使用时，该部分资产借款费用停止资本化。

购建或者生产的资产的各部分分别完工，但必须等到整体完工后才可使用或可对外销售的，在该资产整体完工时停止借款费用资本化。

3. 暂停资本化期间

符合资本化条件的资产在购建或生产过程中发生的非正常中断、且中断时间连续超过 3 个月的，则借款费用暂停资本化；该项中断如是所购建或生产的符合资本化条件的资产达到预定可使用状态或者可销售状态必要的程序，则借款费用继续资本化。在中断期间发生的借款费用确认为当期损益，直至资产的购建或者生产活动重新开始后借款费用继续资本化。

4. 借款费用资本化金额的计算方法

专门借款的利息费用(扣除尚未动用的借款资金存入银行取得的利息收入或者进行暂时性投资取得的投资收益)及其辅助费用在所购建或者生产的符合资本化条件的资产达到预定可使用或者可销售状态前，予以资本化。

根据累计资产支出超过专门借款部分的资产支出加权平均数乘以所占用一般借款的资本化率，计算确定一般借款应予资本化的利息金额。资本化率根据一般借款加权平均利率计算确定。

借款存在折价或者溢价的，按照实际利率法确定每一会计期间应摊销的折价或者溢价金额，调整每期利息金额。

(十六) 无形资产与开发支出

无形资产是指本公司拥有或者控制的没有实物形态的可辨认非货币性资产，包括土地使用权、技术使用权、软件使用权等。

1. 无形资产的初始计量

外购无形资产的成本，包括购买价款、相关税费以及直接归属于使该项资产达到预定用途所发生的其他支出。购买无形资产的价款超过正常信用条件延期支付，实质上具有融资性

质的，无形资产的成本以购买价款的现值为基础确定。

债务重组取得债务人用以抵债的无形资产，以该无形资产的公允价值为基础确定其入账价值，并将重组债务的账面价值与该用以抵债的无形资产公允价值之间的差额，计入当期损益。

在非货币性资产交换具备商业实质且换入资产或换出资产的公允价值能够可靠计量的前提下，非货币性资产交换换入的无形资产以换出资产的公允价值为基础确定其入账价值，除非有确凿证据表明换入资产的公允价值更加可靠；不满足上述前提的非货币性资产交换，以换出资产的账面价值和应支付的相关税费作为换入无形资产的成本，不确认损益。

以同一控制下的企业吸收合并方式取得的无形资产按被合并方的账面价值确定其入账价值；以非同一控制下的企业吸收合并方式取得的无形资产按公允价值确定其入账价值。

内部自行开发的无形资产，其成本包括：开发该无形资产时耗用的材料、劳务成本、注册费、在开发过程中使用的其他专利权和特许权的摊销以及满足资本化条件的利息费用，以及为使该无形资产达到预定用途前所发生的其他直接费用。

2. 无形资产的后续计量

本公司在取得无形资产时分析判断其使用寿命，划分为使用寿命有限和使用寿命不确定的无形资产。

(1) 使用寿命有限的无形资产

对于使用寿命有限的无形资产，在为企业带来经济利益的期限内按直线法摊销。使用寿命有限的无形资产预计寿命及依据如下：

项目	预计使用寿命	依据
土地使用权	50 年	土地使用权证规定使用年限
专利技术	10 年	合同约定或预计使用年限
注册商标使用权及其他	10 年	合同约定或预计使用年限

每期末，对使用寿命有限的无形资产的使用寿命及摊销方法进行复核，如与原先估计数存在差异的，进行相应的调整。

经复核，本期期末无形资产的使用寿命及摊销方法与以前估计未有不同。

(2) 使用寿命不确定的无形资产

本公司无使用寿命不确定的无形资产。

3. 划分公司内部研究开发项目的研究阶段和开发阶段具体标准

研究阶段：为获取并理解新的科学或技术知识等而进行的独创性的有计划调查、研究活动的阶段。

开发阶段：在进行商业性生产或使用前，将研究成果或其他知识应用于某项计划或设计，以生产出新的或具有实质性改进的材料、装置、产品等活动的阶段。

内部研究开发项目研究阶段的支出，在发生时计入当期损益。

4. 开发阶段支出符合资本化的具体标准

内部研究开发项目开发阶段的支出，同时满足下列条件时确认为无形资产：

- (1) 完成该无形资产以使其能够使用或出售在技术上具有可行性；
- (2) 具有完成该无形资产并使用或出售的意图；
- (3) 无形资产产生经济利益的方式，包括能够证明运用该无形资产生产的产品存在市场或无形资产自身存在市场，无形资产将在内部使用的，能够证明其有用性；
- (4) 有足够的技术、财务资源和其他资源支持，以完成该无形资产的开发，并有能力使用或出售该无形资产；
- (5) 归属于该无形资产开发阶段的支出能够可靠地计量。

不满足上述条件的开发阶段的支出，于发生时计入当期损益。以前期间已计入损益的开发支出不在以后期间重新确认为资产。已资本化的开发阶段的支出在资产负债表上列示为开发支出，自该项目达到预定用途之日起转为无形资产。

(十七) 长期资产减值

本公司在资产负债表日判断长期资产是否存在可能发生减值的迹象。如果长期资产存在减值迹象的，以单项资产为基础估计其可收回金额；难以对单项资产的可收回金额进行估计的，以该资产所属的资产组为基础确定资产组的可收回金额。

资产可收回金额的估计，根据其公允价值减去处置费用后的净额与资产预计未来现金流量的现值两者之间较高者确定。

可收回金额的计量结果表明，长期资产的可收回金额低于其账面价值的，将长期资产的账面价值减记至可收回金额，减记的金额确认为资产减值损失，计入当期损益，同时计提相应的资产减值准备。资产减值损失一经确认，在以后会计期间不得转回。

资产减值损失确认后，减值资产的折旧或者摊销费用在未来期间作相应调整，以使该资产在剩余使用寿命内，系统地分摊调整后的资产账面价值（扣除预计净残值）。

因企业合并所形成的商誉和使用寿命不确定的无形资产，无论是否存在减值迹象，每年都进行减值测试。

商誉结合与其相关的资产组或者资产组组合进行减值测试。在对包含商誉的相关资产组或者资产组组合进行减值测试时，如与商誉相关的资产组或者资产组组合存在减值迹象的，先对不包含商誉的资产组或者资产组组合进行减值测试，计算可收回金额，并与相关账面价值相比较，确认相应的减值损失。再对包含商誉的资产组或者资产组组合进行减值测试，比较这些相关资产组或者资产组组合的账面价值（包括所分摊的商誉的账面价值部分）与其可收回金额，如相关资产组或者资产组组合的可收回金额低于其账面价值的，确认商誉的减值损失。

(十八) 长期待摊费用

1. 摊销方法

长期待摊费用，是指本公司已经发生但应由本期和以后各期负担的分摊期限在 1 年以上的各项费用。长期待摊费用在受益期内按直接法分期摊销。

2. 摊销年限

长期待摊费用在取得时按照实际成本计价，开办费在发生时计入当期损益；经营性租赁固定资产的装修费用在可使用年限和租赁期两者较低年限进行平均摊销，其他长期待摊费用按项目的受益期平均摊销。对于在以后会计期间已无法带来预期经济利益的长期待摊费用，本公司对其尚未摊销的摊余价值全部转入当期损益。

(十九) 职工薪酬

职工薪酬，是指本公司为获得职工提供的服务或解除劳动关系而给予的各种形式的报酬或补偿。职工薪酬包括短期薪酬、离职后福利、辞退福利和其他长期职工福利。

1. 短期薪酬

短期薪酬是指本公司在职工提供相关服务的年度报告期间结束后十二个月内需要全部予以支付的职工薪酬，离职后福利和辞退福利除外。本公司在职工提供服务的会计期间，将应付的短期薪酬确认为负债，并根据职工提供服务的受益对象计入相关资产成本和费用。

2. 离职后福利

离职后福利是指本公司为获得职工提供的服务而在职工退休或与企业解除劳动关系后，提供的各种形式的报酬和福利，短期薪酬和辞退福利除外。离职后福利计划分类为设定提存计划和设定受益计划。

离职后福利设定提存计划主要为参加由各地劳动及社会保障机构组织实施的社会基本养老保险、失业保险等；在职工为本公司提供服务的会计期间，将根据设定提存计划计算的应缴存金额确认为负债，并计入当期损益或相关资产成本。

本公司按照国家规定的标准定期缴付上述款项后，不再有其他的支付义务。

3. 辞退福利

辞退福利是指本公司在职工劳动合同到期之前解除与职工的劳动关系，或者为鼓励职工自愿接受裁减而给予职工的补偿，在发生当期计入当期损益。

4. 其他长期职工福利

其他长期职工福利是指除短期薪酬、离职后福利、辞退福利之外的其他所有职工福利。

对符合设定提存计划条件的其他长期职工福利，在职工为本公司提供服务的会计期间，将应缴存金额确认为负债，并计入当期损益或相关资产成本；除上述情形外的其他长期职工福利，在资产负债表日将设定受益计划产生的福利义务归属于职工提供服务的期间，并计入当期损益或相关资产成本。

(二十) 预计负债

1. 预计负债的确认标准

与或有事项相关的义务同时满足下列条件时，本公司确认为预计负债：

该义务是本公司承担的现时义务；

履行该义务很可能导致经济利益流出本公司；

该义务的金额能够可靠地计量。

2. 预计负债的计量方法

本公司预计负债按履行相关现时义务所需的支出的最佳估计数进行初始计量。

本公司在确定最佳估计数时，综合考虑与或有事项有关的风险、不确定性和货币时间价值等因素。对于货币时间价值影响重大的，通过对相关未来现金流出进行折现后确定最佳估计数。

最佳估计数分别以下情况处理：

所需支出存在一个连续范围（或区间），且该范围内各种结果发生的可能性相同的，则最佳估计数按照该范围的中间值即上下限金额的平均数确定。

所需支出不存在一个连续范围（或区间），或虽然存在一个连续范围但该范围内各种结果发生的可能性不相同的，如或有事项涉及单个项目的，则最佳估计数按照最可能发生金额确定；如或有事项涉及多个项目的，则最佳估计数按各种可能结果及相关概率计算确定。

本公司清偿预计负债所需支出全部或部分预期由第三方补偿的，补偿金额在基本确定能够收到时，作为资产单独确认，确认的补偿金额不超过预计负债的账面价值。

(二十一) 股份支付

1. 股份支付的种类

本公司的股份支付分为以权益结算的股份支付和以现金结算的股份支付。

2. 权益工具公允价值的确定方法

对于授予的存在活跃市场的期权等权益工具，按照活跃市场中的报价确定其公允价值。对于授予的不存在活跃市场的期权等权益工具，采用期权定价模型等确定其公允价值，选用的期权定价模型考虑以下因素：（1）期权的行权价格；（2）期权的有效期；（3）标的股份的现行价格；（4）股价预计波动率；（5）股份的预计股利；（6）期权有效期内的无风险利率。

在确定权益工具授予日的公允价值时，考虑股份支付协议规定的可行权条件中的市场条件和非可行权条件的影响。股份支付存在非可行权条件的，只要职工或其他方满足了所有可行权条件中的非市场条件（如服务期限等），即确认已得到服务相对应的成本费用。

3. 确定可行权权益工具最佳估计的依据

等待期内每个资产负债表日，根据最新取得的可行权职工人数变动等后续信息作出最佳

估计，修正预计可行权的权益工具数量。在可行权日，最终预计可行权权益工具的数量与实际可行权数量一致。

4. 实施、修改、终止股份支付计划的相关会计处理

以权益结算的股份支付，按授予职工权益工具的公允价值计量。授予后立即可行权的，在授予日按照权益工具的公允价值计入相关成本或费用，相应增加资本公积。在完成等待期内的服务或达到规定业绩条件才可行权的，在等待期内的每个资产负债表日，以对可行权权益工具数量的最佳估计为基础，按照权益工具授予日的公允价值，将当期取得的服务计入相关成本或费用和资本公积。在可行权日之后不再对已确认的相关成本或费用和所有者权益总额进行调整。

以现金结算的股份支付，按照本公司承担的以股份或其他权益工具为基础计算确定的负债的公允价值计量。授予后立即可行权的，在授予日以本公司承担负债的公允价值计入相关成本或费用，相应增加负债。在完成等待期内的服务或达到规定业绩条件以后才可行权的以现金结算的股份支付，在等待期内的每个资产负债表日，以对可行权情况的最佳估计为基础，按照本公司承担负债的公允价值金额，将当期取得的服务计入成本或费用和相应的负债。在相关负债结算前的每个资产负债表日以及结算日，对负债的公允价值重新计量，其变动计入当期损益。

5. 对于存在修改条款和条件的情况的，应说明修改的情况及相关会计处理

若在等待期内取消了授予的权益工具，本公司对取消所授予的权益性工具作为加速行权处理，将剩余等待期内应确认的金额立即计入当期损益，同时确认资本公积。职工或其他方能够选择满足非可行权条件但在等待期内未满足的，本公司将其作为授予权益工具的取消处理。

(二十二) 收入

1. 销售商品收入确认时间的具体判断标准

公司已将商品所有权上的主要风险和报酬转移给购买方；公司既没有保留与所有权相联系的继续管理权，也没有对已售出的商品实施有效控制；收入的金额能够可靠地计量；相关的经济利益很可能流入企业；相关的已发生或将发生的成本能够可靠地计量时，确认商品销售收入实现。

本公司销售商品收入确认具体原则为：

(1) 公司低压电器元器件类产品：公司已根据合同约定，将产品交付给购货方后，且产品销售收入金额已确定，已经收回货款或取得了收款凭证且相关的经济利益很可能流入，产品相关的成本能够可靠地计量。

(2) 公司系统集成成套设备类产品：公司根据合同约定将产品交付给购货方，且产品经验收合格后确定收入。

2. 确认让渡资产使用权收入的依据

与交易相关的经济利益很可能流入企业，收入的金额能够可靠地计量时。分别下列情况确定让渡资产使用权收入金额：

- (1) 利息收入金额，按照他人使用本企业货币资金的时间和实际利率计算确定。
- (2) 使用费收入金额，按照有关合同或协议约定的收费时间和方法计算确定。

(二十三) 政府补助

1. 类型

政府补助，是本公司从政府无偿取得的货币性资产与非货币性资产，但不包括政府作为企业所有者投入的资本。根据相关政府文件规定的补助对象，将政府补助划分为与资产相关的政府补助和与收益相关的政府补助。

与资产相关的政府补助，是指本公司取得的、用于购建或以其他方式形成长期资产的政府补助。与收益相关的政府补助，是指除与资产相关的政府补助之外的政府补助。

2. 政府补助的确认

对期末有证据表明公司能够符合财政扶持政策规定的相关条件且预计能够收到财政扶持资金的，按应收金额确认政府补助。除此之外，政府补助均在实际收到时确认。

政府补助为货币性资产的，按照收到或应收的金额计量。政府补助为非货币性资产的，按照公允价值计量；公允价值不能够可靠取得的，按照名义金额（人民币 1 元）计量。按照名义金额计量的政府补助，直接计入当期损益。

3. 会计处理方法

与资产相关的政府补助，应当冲减相关资产的账面价值或确认为递延收益。与资产相关的政府补助确认为递延收益的，应当在相关资产使用寿命内按照合理、系统的方法分期计入损益。按照名义金额计量的政府补助，直接计入当期损益。相关资产在使用寿命结束前被出售、转让、报废或发生毁损的，应当将尚未分配的相关递延收益余额转入资产处置当期的损益。

与收益相关的政府补助，用于补偿企业以后期间的相关成本费用或损失的，确认为递延收益，并在确认相关成本费用或损失的期间，计入当期损益或冲减相关成本；用于补偿企业已发生的相关成本费用或损失的，直接计入当期损益或冲减相关成本。

已确认的政府补助需要退回的，初始确认时冲减相关资产账面价值的，调整资产账面价值；存在相关递延收益的，冲减相关递延收益账面余额，超出部分计入当期损益；属于其他情况的，直接计入当期损益。

(二十四) 递延所得税资产和递延所得税负债

递延所得税资产和递延所得税负债根据资产和负债的计税基础与其账面价值的差额(暂

时性差异)计算确认。于资产负债表日，递延所得税资产和递延所得税负债，按照预期收回该资产或清偿该负债期间的适用税率计量。

1. 确认递延所得税资产的依据

本公司以很可能取得用来抵扣可抵扣暂时性差异、能够结转以后年度的可抵扣亏损和税款抵减的应纳税所得额为限，确认由可抵扣暂时性差异产生的递延所得税资产。但是，同时具有下列特征的交易中因资产或负债的初始确认所产生的递延所得税资产不予确认：（1）该交易不是企业合并；（2）交易发生时既不影响会计利润也不影响应纳税所得额或可抵扣亏损。

对于与联营企业投资相关的可抵扣暂时性差异，同时满足下列条件的，确认相应的递延所得税资产：暂时性差异在可预见的未来很可能转回，且未来很可能获得用来抵扣可抵扣暂时性差异的应纳税所得额。

2. 确认递延所得税负债的依据

公司将当期与以前期间应交未交的应纳税暂时性差异确认为递延所得税负债。但不包括：

- （1）商誉的初始确认所形成的暂时性差异；
- （2）非企业合并形成的交易或事项，且该交易或事项发生时既不影响会计利润，也不影响应纳税所得额（或可抵扣亏损）所形成的暂时性差异；
- （3）对于与子公司、联营企业投资相关的应纳税暂时性差异，该暂时性差异转回的时间能够控制并且该暂时性差异在可预见的未来很可能不会转回。

（二十五）租赁

如果租赁条款在实质上将与租赁资产所有权有关的全部风险和报酬转移给承租人，该租赁为融资租赁，其他租赁则为经营租赁。

1. 经营租赁会计处理

（1）公司租入资产所支付的租赁费，在不扣除免租期的整个租赁期内，按直线法进行分摊，计入当期费用。公司支付的与租赁交易相关的初始直接费用，计入当期费用。

资产出租方承担了应由公司承担的与租赁相关的费用时，公司将该部分费用从租金总额中扣除，按扣除后的租金费用在租赁期内分摊，计入当期费用。

（2）公司出租资产所收取的租赁费，在不扣除免租期的整个租赁期内，按直线法进行分摊，确认为租赁收入。公司支付的与租赁交易相关的初始直接费用，计入当期费用；如金额较大的，则予以资本化，在整个租赁期间内按照与租赁收入确认相同的基础分期计入当期收益。

公司承担了应由承租方承担的与租赁相关的费用时，公司将该部分费用从租金收入总额中扣除，按扣除后的租金费用在租赁期内分配。

2. 融资租赁会计处理

(1) 融资租入资产：公司在承租开始日，将租赁资产公允价值与最低租赁付款额现值两者中较低者作为租入资产的入账价值，将最低租赁付款额作为长期应付款的入账价值，其差额作为未确认的融资费用。

公司采用实际利率法对未确认的融资费用，在资产租赁期间内摊销，计入财务费用。

(2) 融资租出资产：公司在租赁开始日，将应收融资租赁款，未担保余值之和与其现值的差额确认为未实现融资收益，在将来收到租金的各期间内确认为租赁收入，公司发生的与出租交易相关的初始直接费用，计入应收融资租赁款的初始计量中，并减少租赁期内确认的收益金额。

(二十六) 安全生产费

本公司按照国家规定提取的安全生产费，计入相关产品的成本或当期损益，同时记入“专项储备”科目。使用提取的安全生产费时，属于费用性支出的，直接冲减专项储备。形成固定资产的，通过“在建工程”科目归集所发生的支出，待安全项目完工达到预定可使用状态时确认为固定资产；同时，按照形成固定资产的成本冲减专项储备，并确认相同金额的累计折旧。该固定资产在以后期间不再计提折旧。

(二十七) 重要会计政策、会计估计的变更

1. 会计政策变更

本公司已执行财政部于 2014 年颁布的下列新的及修订的企业会计准则：

- 《企业会计准则—基本准则》（修订）、
- 《企业会计准则第 2 号——长期股权投资》（修订）、
- 《企业会计准则第 9 号——职工薪酬》（修订）、
- 《企业会计准则第 16 号——政府补助》（修订）、
- 《企业会计准则第 30 号——财务报表列报》（修订）、
- 《企业会计准则第 33 号——合并财务报表》（修订）、
- 《企业会计准则第 37 号——金融工具列报》（修订）、
- 《企业会计准则第 39 号——公允价值计量》、
- 《企业会计准则第 40 号——合营安排》、
- 《企业会计准则第 41 号——在其他主体中权益的披露》。

本公司执行上述企业会计准则对报表未产生影响。

2. 会计估计变更

本报告期重要会计估计未发生变更。

五、财务报表列报项目变更说明

财政部于 2017 年 5 月发布了《企业会计准则第 16 号——政府补助》（修订），规定自 2017 年 6 月 12 日起施行。

新准则自 2017 年 6 月 12 日起施行，企业对 2017 年 1 月 1 日存在的政府补助采用未来适用法处理，对 2017 年 1 月 1 日至新准则施行日之间新增的政府补助根据新政府补助准则进行调整。会计处理方法详见注四（二十三）政府补助。

本公司已根据《企业会计准则第 16 号——政府补助（修订）》，对于 2017 年至该规定施行之间发生的交易由于该规定而影响的资产、负债和损益等财务报表列报项目金额进行了调整，包括将 2017 年 1 月 1 日之后发生的即征即退增值税从“营业外收入”调整至“其他收益” 1,539,188.33 元；对于 2014 年 1 月 1 日至 2016 年期间发生的交易，不予追溯调整；对于 2017 年财务报表中可比期间的财务报表也不予追溯调整。

六、税项

（一）公司主要税种和税率

1、主要税种和税率

税种	纳税依据	税率（%）
增值税	按税法规定计算的销售货物和应税劳务收入为基础计算销项税额，在扣除当期允许抵扣的进项税额后，差额部分为应交增值税	17.00
城市维护建设税	按实际缴纳的营业税、增值税计缴	7.00
教育费附加	按实际缴纳的营业税、增值税计缴	3.00
地方教育费附加	按实际缴纳的营业税、增值税计缴	2.00
企业所得税	按应纳税所得额计缴	注释 1

注释 1：本公司及各子公司报告期内企业所得税税率（%）如下：

公司名称	2017年1-6月	2016年度	2015年度	2014年度
本公司	15.00	15.00	15.00	15.00
深圳泰永电气	15.00	15.00	12.50	12.50
北京泰永公司	25.00	25.00	25.00	25.00
上海泰永公司	25.00	25.00	25.00	25.00
青岛泰永公司	25.00	25.00	25.00	25.00
重庆泰永公司	15.00	15.00	15.00	15.00
智能谷公司	12.50	12.50	免征	免征

2、税收优惠政策及依据

本公司于 2013 年 11 月 13 日取得由贵州省科学技术厅颁发的《高新技术企业证书》，证书号为 GF201352000013，有效期 3 年，2013 年至 2015 年享受 15.00% 的所得税优惠税率。公司 2016 年 11 月 15 日继续取得贵州省科学技术厅颁发的《高新技术企业证书》，证书号为 GF201652000019，有效期 3 年，报告期内按 15% 优惠税率计算所得税。

深圳泰永电气于 2012 年 9 月 10 日取得由广东省科学技术厅颁发的《高新技术企业证书》，证书号为 GR201244200323，有效期 3 年，2015 年 11 月 2 日取得由广东省科学技术厅颁发的《高新技术企业证书》，证书号为 GF201544200381，有效期 3 年，报告期内享受 15% 的所得税优惠税率。深圳市国家税务局 2014 年 12 月 25 日下发的深国税南减免备案[2014]802 号《税务事项通知书》，根据国发[2007]40 号《国务院关于经济特区和上海浦东新区新设立高新技术企业实行过渡性税收优惠的通知》的规定，深圳泰永电气 2014 年度、2015 年度为设立后取得第一笔收入所属纳税年度起的第四、第五年度，按照 25% 的法定税率减半即 12.5% 征收企业所得税，2016 年及 2017 年所得税率为 15%。

智能谷公司于 2014 年 02 月 28 日取得深圳市国家税务局深国税宝西减免备案[2014]32 号《税收优惠登记备案通知书》，根据《财政部国家税务总局关于进一步鼓励软件产业和集成电路产业发展企业所得税政策的通知》（财税[2012]27 号）规定，从开始获利年度起，两年免征企业所得税，三年减半征收企业所得税；2014 年度、2015 年度分别为智能谷公司的第一、第二个获利年度，均免征企业所得税，2016 年及 2017 年所得税税率为 12.50%。

根据《财政部、海关总署、国家税务总局关于深入实施西部大开发战略有关税收政策问题的通知》（财税[2011]58 号）文件，重庆泰永公司属西部地区内资鼓励类产业，报告期内所得税率为 15%。

根据《国务院关于印发进一步鼓励软件产业和集成电路产业发展若干政策的通知》（国发[2011]4 号）文件，智能谷公司符合软件产品增值税政策，销售其自行开发生产的软件产品，按 17% 税率征收增值税后，对其增值税实际税负超过 3% 的部分实行即征即退政策。

七、合并财务报表主要项目注释

（以下金额单位若未特别注明者均为人民币元）

注释 1. 货币资金

项目	2017 年 6 月 30 日	2016 年 12 月 31 日
库存现金	57,126.23	37,870.23
银行存款	46,491,989.64	64,263,578.52
其他货币资金	1,133,817.24	3,069,827.31
合计	47,682,933.11	67,371,276.06

续：

项目	2015 年 12 月 31 日	2014 年 12 月 31 日
库存现金	148,906.22	106,006.87
银行存款	10,447,705.61	4,489,096.16
其他货币资金	1,317,387.88	661,841.37
合计	11,913,999.71	5,256,944.40

其中受限制的货币资金明细如下：

项目	2017 年 6 月 30 日	2016 年 12 月 31 日
保函保证金	900,608.74	1,198,307.23
票据保证金	3,000.00	1,840,225.15
合计	903,608.74	3,038,532.38

续:

项目	2015 年 12 月 31 日	2014 年 12 月 31 日
保函保证金	1,300,000.00	600,000.00
票据保证金	-	-
合计	1,300,000.00	600,000.00

期末编制现金流量表时已将受限制的货币资金从现金及现金等价物中扣除。

注释2. 应收票据

1. 应收票据的分类

种类	2017 年 6 月 30 日	2016 年 12 月 31 日
银行承兑汇票	46,500,910.14	26,639,018.20
商业承兑汇票	4,014,165.34	2,657,652.49
合计	50,515,075.48	29,296,670.69

续:

种类	2015 年 12 月 31 日	2014 年 12 月 31 日
银行承兑汇票	33,803,213.04	17,622,524.45
商业承兑汇票	1,319,917.70	-
合计	35,123,130.74	17,622,524.45

2. 期末公司无已质押的应收票据。

3. 期末公司已背书且资产负债表日尚未到期的应收票据

项目	2017 年 6 月 30 日 终止确认金额	2016 年 12 月 31 日 终止确认金额
银行承兑汇票	20,374,553.12	36,036,336.70
商业承兑汇票	-	212,525.48
合计	20,374,553.12	36,248,862.18

续:

项目	2015 年 12 月 31 日 终止确认金额	2014 年 12 月 31 日 终止确认金额
银行承兑汇票	27,644,671.55	21,678,247.12
商业承兑汇票	400,000.00	-
合计	28,044,671.55	21,678,247.12

4. 期末公司已贴现且资产负债表日尚未到期的应收票据情况如下:

种类	2017 年 6 月 30 日 未终止确认金额	2016 年 12 月 31 日 未终止确认金额	2015 年 12 月 31 日 未终止确认金额	2014 年 12 月 31 日 未终止确认金额
银行承兑汇票	-	-	-	5,120,625.43
合计	-	-	-	5,120,625.43

5. 期末公司无因出票人未履约而将其转应收账款的票据。

注释3. 应收账款

1. 应收账款分类披露

种类	2017 年 6 月 30 日				
	账面余额		坏账准备		账面价值
	金额	比例 (%)	金额	计提比例 (%)	
单项金额重大并单独计提坏账准备的应收账款	-	-	-	-	-
按信用风险特征组合计提坏账准备的应收账款	-	-	-	-	-
账龄组合	152,270,355.72	99.53	11,490,900.45	7.55	140,779,455.27
组合小计	152,270,355.72	99.53	11,490,900.45	7.55	140,779,455.27
单项金额虽不重大但单独计提坏账准备的应收账款	712,720.00	0.47	712,720.00	100.00	-
合计	152,983,075.72	100.00	12,203,620.45	7.98	140,779,455.27

续：

种类	2016 年 12 月 31 日				
	账面余额		坏账准备		账面价值
	金额	比例 (%)	金额	计提比例 (%)	
单项金额重大并单独计提坏账准备的应收账款	-	-	-	-	-
按信用风险特征组合计提坏账准备的应收账款	-	-	-	-	-
账龄组合	119,785,255.18	99.41	8,998,894.92	7.51	110,786,360.26
组合小计	119,785,255.18	99.41	8,998,894.92	7.51	110,786,360.26
单项金额虽不重大但单独计提坏账准备的应收账款	712,720.00	0.59	712,720.00	100.00	-
合计	120,497,975.18	100.00	9,711,614.92	8.06	110,786,360.26

续：

种类	2015 年 12 月 31 日				
	账面余额		坏账准备		账面价值
	金额	比例 (%)	金额	计提比例 (%)	
单项金额重大并单独计提坏账准备的应收账款	-	-	-	-	-
按信用风险特征组合计提坏账准备的应收账款	-	-	-	-	-
账龄组合	94,586,642.17	99.25	7,209,201.32	7.62	87,377,440.85

种类	2015 年 12 月 31 日				
	账面余额		坏账准备		账面价值
	金额	比例 (%)	金额	计提比例 (%)	
组合小计	94,586,642.17	99.25	7,209,201.32	7.62	87,377,440.85
单项金额虽不重大但单独计提坏账准备的应收账款	712,720.00	0.75	712,720.00	100.00	-
合计	95,299,362.17	100.00	7,921,921.32	8.31	87,377,440.85

续:

种类	2014 年 12 月 31 日				
	账面余额		坏账准备		账面价值
	金额	比例 (%)	金额	计提比例 (%)	
单项金额重大并单独计提坏账准备的应收账款	-	-	-	-	-
按信用风险特征组合计提坏账准备的应收账款	-	-	-	-	-
账龄组合	62,865,891.92	98.88	4,626,030.87	7.36	58,239,861.05
组合小计	62,865,891.92	98.88	4,626,030.87	7.36	58,239,861.05
单项金额虽不重大但单独计提坏账准备的应收账款	712,720.00	1.12	712,720.00	100.00	-
合计	63,578,611.92	100.00	5,338,750.87	8.40	58,239,861.05

应收账款分类的说明:

(1) 报告期内单项金额虽不重大但单独计提坏账准备的应收账款

单位名称	2017 年 6 月 30 日			
	应收账款	坏账准备	计提比例 (%)	计提理由
沈阳长森通用电器设备有限公司	712,720.00	712,720.00	100.00	预计无法收回
合计	712,720.00	712,720.00	100.00	

续:

单位名称	2016 年 12 月 31 日			
	应收账款	坏账准备	计提比例 (%)	计提理由
沈阳长森通用电器设备有限公司	712,720.00	712,720.00	100.00	预计无法收回
合计	712,720.00	712,720.00	100.00	

续:

单位名称	2015 年 12 月 31 日			
	应收账款	坏账准备	计提比例 (%)	计提理由
沈阳长森通用电器设备有限公司	712,720.00	712,720.00	100	预计无法收回
合计	712,720.00	712,720.00	100	

续:

单位名称	2014 年 12 月 31 日			
	应收账款	坏账准备	计提比例 (%)	计提理由
沈阳长森通用电器设备有限公司	712,720.00	712,720.00	100	预计无法收回
合计	712,720.00	712,720.00	100	

(2) 组合中, 按账龄分析法计提坏账准备的应收账款

账龄	2017 年 6 月 30 日		
	应收账款	坏账准备	计提比例 (%)
1 年以内 (含 1 年)	134,389,060.53	6,719,453.01	5.00
1-2 年	13,231,723.43	1,984,758.51	15.00
2-3 年	3,109,894.99	1,554,947.51	50.00
3 年以上	1,539,676.77	1,231,741.42	80.00
合计	152,270,355.72	11,490,900.45	

续:

账龄	2016 年 12 月 31 日		
	应收账款	坏账准备	计提比例 (%)
1 年以内 (含 1 年)	107,246,055.77	5,362,302.80	5.00
1-2 年	9,092,147.40	1,363,822.11	15.00
2-3 年	1,616,238.72	808,119.37	50.00
3 年以上	1,830,813.29	1,464,650.64	80.00
合计	119,785,255.18	8,998,894.92	

续:

账龄	2015 年 12 月 31 日		
	应收账款	坏账准备	计提比例 (%)
1 年以内 (含 1 年)	82,562,214.60	4,128,110.74	5.00
1-2 年	9,689,680.99	1,453,452.15	15.00
2-3 年	800,529.47	400,264.74	50.00
3 年以上	1,534,217.11	1,227,373.69	80.00
合计	94,586,642.17	7,209,201.32	

续:

账龄	2014 年 12 月 31 日		
	应收账款	坏账准备	计提比例 (%)
1 年以内 (含 1 年)	58,362,626.50	2,918,131.32	5.00
1-2 年	2,577,179.82	386,576.97	15.00
2-3 年	731,819.75	365,909.90	50.00
3 年以上	1,194,265.85	955,412.68	80.00

账龄	2014 年 12 月 31 日		
	应收账款	坏账准备	计提比例 (%)
合计	62,865,891.92	4,626,030.87	

2. 本期计提、收回或转回的坏账准备情况

项目	2017 年度	2016 年度	2015 年度	2014 年度
计提坏账准备	2,492,005.53	1,972,151.20	2,583,170.45	2,581,470.54
收回/转回坏账准备	-	-	-	-
本期核销	-	182,457.60	-	-

3. 本报告期内实际核销的应收账款情况如下

单位名称	应收账款性质	核销金额	核销原因	履行的核销程序	是否由关联交易产生
上海隽盟电气有限公司	货款	182,457.60	公司注销	管理层审批	否
合计		182,457.60			

4. 按欠款方归集的期末余额前五名应收账款

单位名称	2017 年 6 月 30 日	占应收账款期末余额的比例(%)	已计提坏账准备
贵州中电黔能电力工程有限公司	6,677,095.15	4.36	333,854.76
深圳华强贸易有限公司	6,346,893.40	4.15	487,720.61
广州市鼎恒电气科技有限公司	5,584,447.96	3.65	279,222.40
南京曼奈柯斯电器有限公司	4,261,471.42	2.79	213,073.57
郑州卓凡电气有限公司	4,219,584.67	2.76	210,979.23
合计	27,089,492.60	17.71	1,524,850.57

续:

单位名称	2016 年 12 月 31 日	占应收账款期末余额的比例(%)	已计提坏账准备
深圳华强贸易有限公司	6,858,081.78	5.69	342,904.09
郑州卓凡电气有限公司	4,042,743.95	3.36	202,137.20
中山市明阳电器有限公司	3,764,202.59	3.12	188,210.13
七冶贵龙建设有限公司	3,093,343.00	2.57	154,667.15
广州市鼎恒电气科技有限公司	3,021,182.30	2.51	151,059.12
合计	20,779,553.62	17.25	1,038,977.69

续:

单位名称	2015 年 12 月 31 日	占应收账款期末余额的比例(%)	已计提坏账准备
青岛瑞德电气有限公司	5,448,051.35	5.72	272,402.57
深圳华强贸易有限公司	4,823,359.02	5.06	241,167.95
济南创绩达电器有限责任公司	4,538,590.70	4.76	226,929.54
贵州通电气设备有限公司	4,190,040.81	4.40	209,502.04
山西万里顺贸易有限公司	3,813,765.45	4.00	190,688.27

单位名称	2015 年 12 月 31 日	占应收账款期末余额的比例(%)	已计提坏账准备
合计	22,813,807.33	23.94	1,140,690.37

续:

单位名称	2014 年 12 月 31 日	占应收账款期末余额的比例(%)	已计提坏账准备
镇江泰格电器有限公司	8,702,534.13	13.69	435,126.71
深圳华强贸易有限公司	3,865,174.52	6.08	193,258.73
遵义市瑞耐电力物资商贸有限公司	3,856,944.98	6.07	192,847.25
重庆庆科商贸有限公司	3,794,213.27	5.97	189,710.66
南宁市德控机电设备有限责任公司贵阳分公司	3,689,526.86	5.80	184,476.34
合计	23,908,393.76	37.61	1,195,419.69

5. 本报告期应收账款中无应收持本公司 5%以上(含 5%)表决权股份的股东单位及其他关联方款项见附注八、(五)。

注释4. 预付款项

1. 预付款项按账龄列示

账龄	2017 年 6 月 30 日		2016 年 12 月 31 日	
	金额	比例(%)	金额	比例(%)
1 年以内(含 1 年)	1,469,173.39	100.00	3,587,412.89	93.67
1-2 年	-	-	242,289.47	6.33
合计	1,469,173.39	100.00	3,829,702.36	100.00

续:

账龄	2015 年 12 月 31 日		2014 年 12 月 31 日	
	金额	比例(%)	金额	比例(%)
1 年以内(含 1 年)	2,333,606.82	87.47	1,706,775.24	78.58
1-2 年(含 2 年)	172,490.01	6.47	459,369.02	21.15
2-3 年(含 3 年)	156,172.00	5.85	5,555.15	0.26
3 年以上	5,702.17	0.21	147.02	0.01
合计	2,667,971.00	100.00	2,171,846.43	100.00

2. 期末无账龄超过一年且金额重要的预付款项

3. 按预付对象归集的期末余额前五名的预付款项情况

单位名称	2017 年 6 月 30 日	占预付款项总额的比例(%)	预付款项账龄	未结算原因
江西金果铜业有限公司	247,377.20	16.84	1 年以内	预付材料款
上海携程宏睿国际旅行社有限公司	148,515.50	10.11	1 年以内	预付服务款
姜鹏	73,200.00	4.98	1 年以内	预付房租费
雅展展览服务(上海)有限公司	57,500.00	3.91	1 年以内	预付展览费
中山市天玄包装机械有限公司	50,700.00	3.45	1 年以内	预付包装费

单位名称	2017 年 6 月 30 日	占预付款项总额的比例(%)	预付款项账龄	未结算原因
合计	577,292.70	39.29		

续:

单位名称	2016 年 12 月 31 日	占预付款项总额的比例(%)	预付款项账龄	未结算原因
深圳市聚晶源电子科技有限公司	431,783.87	11.27	1 年以内	预付材料款
厦门赛恩机电科技有限公司	292,500.00	7.64	1 年以内	预付材料款
深圳市兴耀达电子有限公司	165,665.54	4.33	1 年以内	预付材料款
上海携程宏睿国际旅行社有限公司	160,605.00	4.19	1 年以内	预付服务款
上海盛相电子科技有限公司	153,400.00	4.01	1 年以内	预付材料款
合计	1,203,954.41	31.44		

续:

单位名称	2015 年 12 月 31 日	占预付款项总额的比例(%)	预付款项账龄	未结算原因
深圳市宏翔兴业精密科技有限公司	332,407.43	12.46	1 年以内	预付材料款
重庆永江管材有限公司	311,777.55	11.69	1 年以内	预付材料款
厦门赛恩机电科技有限公司	292,500.00	10.96	1 年以内	预付材料款
深圳市天心软件科技有限公司	210,000.00	7.87	1 年以内	财务软件升级款
深圳市德派森科技发展有限公司	191,360.00	7.17	1 年以内	预付材料款
合计	1,338,044.98	50.15		

续:

单位名称	2014 年 12 月 31 日	占预付款项总额的比例(%)	预付款项账龄	未结算原因
宁波力劲机械有限公司	327,000.00	15.06	1 年以内	预付材料款
重庆盛安铜业有限公司	172,517.03	7.94	1 年以内	预付材料款
遵义城郊供电有限责任公司	143,000.00	6.58	1 至 2 年	供电保证金
震雄营销(深圳)有限公司宁波分公司	105,000.00	4.83	1 年以内	预付材料款
东莞市奥博电脑科技有限公司	104,598.00	4.82	1 年以内	预付材料款
合计	852,115.03	39.23		

4. 本报告期预付款项中无预付持本公司 5%以上(含 5%)表决权股份的股东单位款项。

5. 本报告期预付款项中无预付其他关联方的款项。

注释5. 其他应收款

1. 其他应收款分类披露

种类	2017 年 6 月 30 日				
	账面余额		坏账准备		账面价值
	金额	比例(%)	金额	计提比例(%)	
单项金额重大并单独计提坏账准备的其他应收款	-	-	-	-	-
按信用风险特征组合计提坏账准备的其他应收款	-	-	-	-	-
账龄组合	5,030,838.24	100.00	885,679.22	17.61	4,145,159.02

贵州泰永长征技术股份有限公司
截至 2017 年 6 月 30 日止及前三个年度
财务报表附注

种类	2017 年 6 月 30 日				
	账面余额		坏账准备		账面价值
	金额	比例 (%)	金额	计提比例 (%)	
组合小计	5,030,838.24	100.00	885,679.22	17.61	4,145,159.02
单项金额虽不重大但单独计提坏账准备的其他应收款	-	-	-	-	-
合计	5,030,838.24	100.00	885,679.22	17.61	4,145,159.02

续:

种类	2016 年 12 月 31 日				
	账面余额		坏账准备		账面价值
	金额	比例 (%)	金额	计提比例 (%)	
单项金额重大并单独计提坏账准备的其他应收款	-	-	-	-	-
按信用风险特征组合计提坏账准备的其他应收款	-	-	-	-	-
账龄组合	4,448,430.06	100.00	712,852.94	16.02	3,735,577.12
组合小计	4,448,430.06	100.00	712,852.94	16.02	3,735,577.12
单项金额虽不重大但单独计提坏账准备的其他应收款	-	-	-	-	-
合计	4,448,430.06	100.00	712,852.94	16.02	3,735,577.12

续:

种类	2015 年 12 月 31 日				
	账面余额		坏账准备		账面价值
	金额	比例 (%)	金额	计提比例 (%)	
单项金额重大并单独计提坏账准备的其他应收款	-	-	-	-	-
按信用风险特征组合计提坏账准备的其他应收款	-	-	-	-	-
账龄组合	4,667,662.99	100.00	535,858.02	11.48	4,131,804.97
组合小计	4,667,662.99	100.00	535,858.02	11.48	4,131,804.97
单项金额虽不重大但单独计提坏账准备的其他应收款	-	-	-	-	-
合计	4,667,662.99	100.00	535,858.02	11.48	4,131,804.97

续:

种类	2014 年 12 月 31 日				
	账面余额		坏账准备		账面价值
	金额	比例 (%)	金额	计提比例 (%)	
单项金额重大并单独计提坏账准备的其他应收款	-	-	-	-	-
按信用风险特征组合计提坏账准备的其他应收款	-	-	-	-	-
账龄组合	4,076,777.69	8.13	456,966.42	11.21	3,619,811.27
非经营性关联方往来组合	46,074,615.03	91.87	-	-	46,074,615.03
组合小计	50,151,392.72	100.00	456,966.42	0.91	49,694,426.30

种类	2014 年 12 月 31 日				账面价值
	账面余额		坏账准备		
	金额	比例 (%)	金额	计提比例 (%)	
单项金额虽不重大但单独计提坏账准备的其他应收款	-	-	-	-	-
合计	50,151,392.72	100.00	456,966.42	0.91	49,694,426.30

其他应收款分类的说明:

- (1) 报告期内无单项金额重大或虽不重大但单独计提坏账准备的其他应收款;
(2) 组合中, 按账龄分析法计提坏账准备的其他应收款

账龄	2017 年 6 月 30 日		
	其他应收款	坏账准备	计提比例 (%)
1 年以内 (含 1 年)	3,257,873.04	162,893.65	5.00
1-2 年	610,512.40	91,576.86	15.00
2-3 年	995,845.14	497,922.58	50.00
3 年以上	166,607.66	133,286.13	80.00
合计	5,030,838.24	885,679.22	

续:

账龄	2016 年 12 月 31 日		
	其他应收款	坏账准备	计提比例 (%)
1 年以内 (含 1 年)	2,569,916.78	128,495.84	5.00
1-2 年	1,225,282.04	183,792.31	15.00
2-3 年	406,734.01	203,367.01	50.00
3 年以上	246,497.23	197,197.78	80.00
合计	4,448,430.06	712,852.95	

续:

账龄	2015 年 12 月 31 日		
	其他应收款	坏账准备	计提比例 (%)
1 年以内 (含 1 年)	3,382,197.64	169,109.89	5.00
1-2 年	1,005,752.13	150,862.82	15.00
2-3 年	26,284.22	13,142.11	50.00
3 年以上	253,429.00	202,743.20	80.00
合计	4,667,662.99	535,858.02	

续:

账龄	2014 年 12 月 31 日		
	其他应收款	坏账准备	计提比例 (%)
1 年以内 (含 1 年)	3,397,622.37	169,881.12	5.00
1-2 年	302,930.12	45,439.52	15.00
2-3 年	197,781.28	98,890.64	50.00
3 年以上	178,443.92	142,755.14	80.00

账龄	2014 年 12 月 31 日		
	其他应收款	坏账准备	计提比例 (%)
合计	4,076,777.69	456,966.42	

(3) 组合中, 采用其他方法计提坏账准备的其他应收款

组合名称	2014 年 12 月 31 日		
	其他应收款	坏账准备	计提比例 (%)
非经营性关联方往来组合	46,074,615.03	-	-
合计	46,074,615.03	-	-

2. 其他应收款按款项性质分类情况

项目	2017 年 6 月 30 日	2016 年 12 月 31 日	2015 年 12 月 31 日	2014 年 12 月 31 日
关联方往来款	-	-	-	46,074,615.03
保证金	2,025,377.99	1,499,477.99	1,511,418.99	1,296,905.40
押金	844,910.55	734,493.05	450,182.20	490,442.34
备用金	1,656,206.91	1,668,243.97	1,679,393.38	1,159,214.97
代扣代缴	352,802.81	308,093.05	484,798.94	274,902.71
其他	151,539.98	238,122.00	541,869.48	855,312.27
合计	5,030,838.24	4,448,430.06	4,667,662.99	50,151,392.72

3. 本期计提、收回或转回的坏账准备情况

项目	2017 年 1-6 月	2016 年度	2015 年度	2014 年度
计提坏账准备	172,826.28	176,994.92	78,891.60	92,178.53
收回/转回坏账准备	-	-	-	-

4. 本报告期无实际核销的其他应收款;

5. 按欠款方归集的期末余额前五名的其他应收款情况

单位名称	款项性质	2017 年 6 月 30 日	账龄	占其他应收款期末余额的比例(%)	坏账准备期末余额
北京市朝阳区法院	保证金	451,277.99	2 至 3 年	8.97	225,639.00
广东电网有限责任公司物流服务中心	保证金	400,000.00	1 年以内	7.95	20,000.00
领地房地产集团股份有限公司	保证金	300,000.00	2 至 3 年	5.96	150,000.00
深圳市汉海达物业管理有限公司	押金	291,550.00	1 至 2 年	5.80	43,732.50
王裔	备用金	170,000.00	1 年以内	3.38	8,500.00
合计		1,612,827.99		32.06	447,871.50

续:

贵州泰永长征技术股份有限公司
截至 2017 年 6 月 30 日止及前三个年度
财务报表附注

单位名称	款项性质	2016 年 12 月 31 日	账龄	占其他应收款期 末余额的比例(%)	坏账准备 期末余额
北京市朝阳区法院	保证金	451,277.99	1 至 2 年	10.15	67,691.70
深圳市汉海达物 业管理有限公司	押金	291,550.00	1 至 2 年	6.56	43,732.50
领地房地产集团 股份有限公司	保证金	300,000.00	2 至 3 年	6.75	150,000.00
王裔	备用金	190,000.00	1 年以内	4.27	9,500.00
遵义城郊供电有 限责任公司	保证金	143,000.00	1 年以内	3.22	7,150.00
合计		1,375,827.99		30.95	278,074.20

续:

单位名称	款项性质	2015 年 12 月 31 日	账龄	占其他应收款期 末余额的比例(%)	坏账准备 期末余额
北京市朝阳区法院	保证金	451,277.99	1 年以内	9.67	22,563.90
领地房地产集团 股份有限公司	保证金	300,000.00	1 至 2 年	6.43	45,000.00
深圳市汉海达物 业管理有限公司	押金	291,550.00	1 年以内	6.25	14,577.50
长园集团股份有 限公司	押金	155,580.90	1 年以内	3.33	7,779.05
金玲花	备用金	153,000.00	1 年以内	3.28	7,650.00
合计		1,351,408.89		28.96	97,570.45

续:

单位名称	款项性质	2014 年 12 月 31 日	账龄	占其他应收款期 末余额的比例(%)	坏账准备 期末余额
深圳市泰永科技 股份有限公司	关联资金往 来	44,226,552.94	1 年以内	88.19	-
黄正乾	关联资金往 来	500,000.00	1 年以内	1.00	-
		798,062.09	1 至 2 年	1.59	-
吴月平	关联资金往 来	550,000.00	2 至 3 年	1.10	-
深圳市汉海达物 业管理有限公司	保证金	425,605.40	1 年以内	0.85	21,280.27
三一汽车制造有 限公司	保证金	150,000.00	1 年以内	0.30	7,500.00
合计		46,650,220.43		93.03	28,780.27

6. 本报告期其他应收款中应收持本公司 5%以上（含 5%）表决权股份的股东单位款项情况详见附注九、（四）。

7. 本报告期其他应收款中应收其他关联方的款项情况详见附注九、（四）。

注释 6. 存货

1. 存货分类

贵州泰永长征技术股份有限公司
截至 2017 年 6 月 30 日止及前三个年度
财务报表附注

项目	2017 年 6 月 30 日		
	金额	跌价准备	账面价值
原材料	31,956,767.68	622,221.42	31,334,546.26
库存商品	26,464,289.65	1,601,662.74	24,862,626.91
在产品	12,963,659.11	-	12,963,659.11
半成品	14,632,455.19	898,993.99	13,733,461.20
发出商品	6,127,401.93	-	6,127,401.93
委托加工材料	647,145.51	-	647,145.51
合计	92,791,719.07	3,122,878.15	89,668,840.92

续:

项目	2016 年 12 月 31 日		
	金额	跌价准备	账面价值
原材料	38,630,299.32	594,306.52	38,035,992.80
库存商品	32,836,241.64	1,600,112.13	31,236,129.50
在产品	8,522,712.35	-	8,522,712.35
半成品	20,090,662.24	895,183.42	19,195,478.83
发出商品	1,184,214.38	-	1,184,214.38
委托加工材料	211,421.93	-	211,421.93
合计	101,475,551.86	3,089,602.07	98,385,949.79

续:

项目	2015 年 12 月 31 日		
	金额	跌价准备	账面价值
原材料	28,986,970.78	886,372.27	28,100,598.51
库存商品	29,440,773.31	1,290,275.63	28,150,497.68
在产品	8,765,162.94	-	8,765,162.94
半成品	14,305,782.62	622,419.36	13,683,363.26
发出商品	6,015,157.47	-	6,015,157.47
委托加工材料	96,684.53	-	96,684.53
合计	87,610,531.65	2,799,067.26	84,811,464.39

续:

项目	2014 年 12 月 31 日		
	金额	跌价准备	账面价值
原材料	25,036,101.82	442,981.17	24,593,120.65
库存商品	22,831,590.27	392,326.56	22,439,263.71
在产品	5,998,636.73	-	5,998,636.73

项目	2014 年 12 月 31 日		
	金额	跌价准备	账面价值
半成品	19,163,900.16	210,706.08	18,953,194.08
发出商品	1,442,501.99	-	1,442,501.99
委托加工材料	271,883.85	-	271,883.85
合计	74,744,614.82	1,046,013.81	73,698,601.01

2. 存货跌价准备

存货种类	2016 年 12 月 31 日	本期增加金额		本期减少金额			2017 年 6 月 30 日
		计提	其他	转回	转销	其他	
原材料	594,306.52	27,914.90	-	-	-	-	622,221.42
半成品	895,183.42	3,810.57	-	-	-	-	898,993.99
库存商品	1,600,112.13	318,089.39	-	-	316,538.78	-	1,601,662.74
合计	3,089,602.07	349,814.86	-	-	316,538.78	-	3,122,878.15

续：

存货种类	2015 年 12 月 31 日	本期增加金额		本期减少金额			2016 年 12 月 31 日
		计提	其他	转回	转销	其他	
原材料	886,372.27	41,501.52	-	-	333,567.27	-	594,306.52
半成品	622,419.36	272,764.06	-	-	-	-	895,183.42
库存商品	1,290,275.63	309,836.50	-	-	-	-	1,600,112.13
合计	2,799,067.26	624,102.08	-	-	333,567.27	-	3,089,602.07

续：

存货种类	2014 年 12 月 31 日	本期增加金额		本期减少金额			2015 年 12 月 31 日
		计提	其他	转回	转销	其他	
原材料	442,981.17	443,391.10	-	-	-	-	886,372.27
半成品	210,706.08	411,713.28	-	-	-	-	622,419.36
库存商品	392,326.56	897,949.07	-	-	-	-	1,290,275.63
合计	1,046,013.81	1,753,053.45	-	-	-	-	2,799,067.26

续：

存货种类	2013 年 12 月 31 日	本期增加金额		本期减少金额			2014 年 12 月 31 日
		计提	其他	转回	转销	其他	
原材料	347,039.78	95,941.39	-	-	-	-	442,981.17
半成品	152,574.73	58,131.35	-	-	-	-	210,706.08
库存商品	375,307.80	17,018.76	-	-	-	-	392,326.56
合计	874,922.31	171,091.50	-	-	-	-	1,046,013.81

3. 期末存货余额无含有借款费用资本化金额；

注释 7. 其他流动资产

项目	2017 年 6 月 30 日	2016 年 12 月 31 日	2015 年 12 月 31 日	2014 年 12 月 31 日
银行理财产品	1,213,250.06	-	28,700,000.00	-
上市中介费	2,230,023.81	1,577,193.62	391,509.43	-
进项税金(待认证)	3,013,874.22	594,719.53	-	-
合计	6,457,148.09	2,171,913.15	29,091,509.43	-

注释8. 固定资产

1. 固定资产情况

项目	房屋及建筑物	机器设备	运输设备	电子及其它设备	合计
一. 账面原值合计					
1. 2016 年 12 月 31 日	52,376,612.57	26,595,906.30	1,634,042.83	4,117,455.68	84,724,017.38
2. 本期增加金额	-	1,655,030.48	1,367.52	297,253.93	1,953,651.93
购置	-	1,655,030.48	1,367.52	297,253.93	1,953,651.93
3. 本期减少金额	-	-	-	-	-
4. 2017 年 6 月 30 日	52,376,612.57	28,250,936.78	1,635,410.35	4,414,709.61	86,677,669.31
二. 累计折旧					
1. 2016 年 12 月 31 日	5,511,481.85	14,839,410.17	751,264.12	2,548,450.17	23,650,606.31
2. 本期增加金额	931,777.69	2,046,996.69	90,326.46	185,272.82	3,254,373.66
计提	931,777.69	2,046,996.69	90,326.46	185,272.82	3,254,373.66
3. 本期减少金额	-	-	-	-	-
4. 2017 年 6 月 30 日	6,443,259.54	16,886,406.86	841,590.58	2,733,722.99	26,904,979.97
三. 减值准备					
1. 2016 年 12 月 31 日	-	-	-	-	-
2. 本期增加金额	-	-	-	-	-
计提	-	-	-	-	-
3. 本期减少金额	-	-	-	-	-
4. 2017 年 6 月 30 日	-	-	-	-	-
四. 账面价值合计					
1. 2017 年 6 月 30 日	45,933,353.03	11,364,529.92	793,819.77	1,680,986.62	59,772,689.34
2. 2016 年 12 月 31 日	46,865,130.72	11,756,496.13	882,778.71	1,569,005.51	61,073,411.07

续：

项 目	房屋及建 筑物	机器设备	运输设备	电子及其它 设备	合计
一. 账面原值合计					
5. 2015 年 12 月 31 日	52,096,612.57	24,692,478.28	2,200,582.83	3,756,052.77	82,745,726.45
6. 本期增加金额	280,000.00	1,903,428.02	480,000.00	361,402.91	3,024,830.93
购置	-	1,903,428.02	480,000.00	361,402.91	2,744,830.93
在建工程转入	280,000.00	-	-	-	280,000.00
7. 本期减少金额	-	-	1,046,540.00	-	1,046,540.00
处置或报废	-	-	1,046,540.00	-	1,046,540.00
8. 2016 年 12 月 31 日	52,376,612.57	26,595,906.30	1,634,042.83	4,117,455.68	84,724,017.38
二. 累计折旧					
5. 2015 年 12 月 31 日	3,707,254.89	10,878,769.13	1,018,380.45	1,982,915.48	17,587,319.95
6. 本期增加金额	1,804,226.96	3,960,641.04	271,415.72	565,534.69	6,601,818.41
计提	1,804,226.96	3,960,641.04	271,415.72	565,534.69	6,601,818.41
7. 本期减少金额	-	-	538,532.05	-	538,532.05
处置或报废	-	-	538,532.05	-	538,532.05
8. 2016 年 12 月 31 日	5,511,481.85	14,839,410.17	751,264.12	2,548,450.17	23,650,606.31
三. 减值准备					
5. 2015 年 12 月 31 日	-	-	-	-	-
6. 本期增加金额	-	-	-	-	-
计提	-	-	-	-	-
7. 本期减少金额	-	-	-	-	-
处置或报废	-	-	-	-	-
8. 2016 年 12 月 31 日	-	-	-	-	-
四. 账面价值合计					
3. 2016 年 12 月 31 日	46,865,130.72	11,756,496.13	882,778.71	1,569,005.51	61,073,411.07
4. 2015 年 12 月 31 日	48,389,357.68	13,813,709.15	1,182,202.38	1,773,137.29	65,158,406.50
项 目	房屋及建 筑物	机器设备	运输设备	电子及其他设备	合计
一. 账面原值合计					
1. 2014 年 12 月 31 日	52,096,612.57	21,699,161.50	2,190,582.83	3,234,871.14	79,221,228.04
2. 本期增加金额	-	2,993,316.78	10,000.00	620,215.23	3,623,532.01
购置	-	2,993,316.78	10,000.00	620,215.23	3,623,532.01
在建工程转入	-	-	-	-	-
3. 本期减少金额	-	-	-	99,033.60	99,033.60

贵州泰永长征技术股份有限公司
截至 2017 年 6 月 30 日止及前三个年度
财务报表附注

项目	房屋及建筑物	机器设备	运输设备	电子及其他设备	合计
处置或报废	-	-	-	99,033.60	99,033.60
4. 2015 年 12 月 31 日	52,096,612.57	24,692,478.28	2,200,582.83	3,756,052.77	82,745,726.45
二. 累计折旧					
1. 2014 年 12 月 31 日	2,039,585.60	7,124,019.47	774,562.31	1,493,528.48	11,431,695.86
2. 本期增加金额	1,667,669.29	3,754,749.66	243,818.14	587,886.85	6,254,123.94
计提	1,667,669.29	3,754,749.66	243,818.14	587,886.85	6,254,123.94
3. 本期减少金额	-	-	-	98,499.85	98,499.85
处置或报废	-	-	-	98,499.85	98,499.85
4. 2015 年 12 月 31 日	3,707,254.89	10,878,769.13	1,018,380.45	1,982,915.48	17,587,319.95
三. 减值准备					
1. 2014 年 12 月 31 日	-	-	-	-	-
2. 本期增加金额	-	-	-	-	-
计提	-	-	-	-	-
3. 本期减少金额	-	-	-	-	-
处置或报废	-	-	-	-	-
4. 2015 年 12 月 31 日	-	-	-	-	-
四. 账面价值合计					
1. 2015 年 12 月 31 日	48,389,357.68	13,813,709.15	1,182,202.38	1,773,137.29	65,158,406.50
2. 2014 年 12 月 31 日	50,057,026.97	14,575,142.03	1,416,020.52	1,741,342.66	67,789,532.18

续:

项目	房屋及建筑物	机器设备	运输设备	电子及其他设备	合计
一. 账面原值合计					
1. 2013 年 12 月 31 日	50,957,939.57	18,929,228.96	2,190,582.83	2,809,086.49	74,886,837.85
2. 本期增加金额	1,138,673.00	2,773,573.54	-	442,268.05	4,354,514.59
购置	1,138,673.00	2,773,573.54	-	442,268.05	4,354,514.59
在建工程转入	-	-	-	-	-
3. 本期减少金额	-	3,641.00	-	16,483.40	20,124.40
处置或报废	-	3,641.00	-	15,703.40	19,344.40
其他	-	-	-	780.00	780.00
4. 2014 年 12 月 31 日	52,096,612.57	21,699,161.50	2,190,582.83	3,234,871.14	79,221,228.04

贵州泰永长征技术股份有限公司
截至 2017 年 6 月 30 日止及前三个年度
财务报表附注

项目	房屋及建筑物	机器设备	运输设备	电子及其他设备	合计
二. 累计折旧					
1. 2013 年 12 月 31 日	403,417.02	3,866,591.12	530,834.64	1,016,656.97	5,817,499.75
2. 本期增加金额	1,636,168.58	3,259,730.69	243,727.67	485,514.66	5,625,141.60
计提	1,636,168.58	3,259,730.69	243,727.67	485,514.66	5,625,141.60
3. 本期减少金额	-	2,302.34	-	8,643.15	10,945.49
处置或报废	-	2,302.34	-	8,643.15	10,945.49
4. 2014 年 12 月 31 日	2,039,585.60	7,124,019.47	774,562.31	1,493,528.48	11,431,695.86
三. 减值准备					
1. 2013 年 12 月 31 日	-	-	-	-	-
2. 本期增加金额	-	-	-	-	-
计提	-	-	-	-	-
3. 本期减少金额	-	-	-	-	-
处置或报废	-	-	-	-	-
4. 2014 年 12 月 31 日	-	-	-	-	-
四. 账面价值合计					
1. 2014 年 12 月 31 日	50,057,026.97	14,575,142.03	1,416,020.52	1,741,342.66	67,789,532.18
2. 2013 年 12 月 31 日	50,554,522.55	15,058,288.14	1,659,748.19	1,796,778.50	69,069,337.38

2. 截止期末无暂时闲置的固定资产；
3. 截止期末无通过融资租赁租入的固定资产；
4. 截止期末无通过经营租赁租出的固定资产；
5. 期末无未办妥产权证书的固定资产
6. 期末本公司固定资产不存在账面价值高于可收回金额的情况，故未计提固定资产减值准备。

注释9. 在建工程

项目	2017 年 6 月 30 日			2016 年 12 月 31 日		
	账面余额	减值准备	账面价值	账面余额	减值准备	账面价值
塑壳检测设备和信息系统	2,905,555.56	-	2,905,555.56	-	-	-
塑壳开关组装生产线	1,800,000.00	-	1,800,000.00	-	-	-
Q3 系列双电源开关生产线	1,290,598.29	-	1,290,598.29	-	-	-
合计	5,996,153.85	-	5,996,153.85	-	-	-

注释10. 无形资产

1. 无形资产情况

贵州泰永长征技术股份有限公司
截至 2017 年 6 月 30 日止及前三个年度
财务报表附注

项目	土地使用权	软件	专利权	商标	非专利技术	合计
一. 账面原值合计						
1. 2016 年 12 月 31 日	10,440,672.40	954,882.49	8,867,406.82	1,533,887.50	800,000.00	22,596,849.21
2. 本期增加金额	-	15,384.62	-	-	-	15,384.62
购置	-	15,384.62	-	-	-	15,384.62
3. 本期减少金额	-	-	-	-	-	-
4. 2017 年 6 月 30 日	10,440,672.40	970,267.11	8,867,406.82	1,533,887.50	800,000.00	22,612,233.83
二. 累计摊销						
1. 2016 年 12 月 31 日	1,252,880.69	482,333.12	6,471,991.52	1,123,860.86	560,000.11	9,891,066.30
2. 本期增加金额	104,406.73	81,556.64	364,995.62	76,694.39	20,000.00	647,653.38
计提	104,406.73	81,556.64	364,995.62	76,694.39	20,000.00	647,653.38
3. 本期减少金额	-	-	-	-	-	-
4. 2017 年 6 月 30 日	1,357,287.42	563,889.76	6,836,987.14	1,200,555.25	580,000.11	10,538,719.68
三. 减值准备						
1. 2016 年 12 月 31 日	-	-	-	-	-	-
2. 本期增加金额	-	-	-	-	-	-
3. 本期减少金额	-	-	-	-	-	-
4. 2017 年 6 月 30 日	-	-	-	-	-	-
四. 账面价值合计						
1. 2017 年 6 月 30 日	9,083,384.98	406,377.35	2,030,419.68	333,332.25	219,999.89	12,073,514.15
2. 2016 年 12 月 31 日	9,187,791.71	472,549.37	2,395,415.30	410,026.64	239,999.89	12,705,782.91

续：

项目	土地使用权	软件	专利权	商标	非专利技术	合计
一. 账面原值合计						
1. 2015 年 12 月 31 日	10,440,672.40	809,583.34	8,867,406.82	1,533,887.50	800,000.00	22,451,550.06
2. 本期增加金额	-	145,299.15	-	-	-	145,299.15
购置	-	145,299.15	-	-	-	145,299.15
3. 本期减少金额	-	-	-	-	-	-
4. 2016 年 12 月 31 日	10,440,672.40	954,882.49	8,867,406.82	1,533,887.50	800,000.00	22,596,849.21

贵州泰永长征技术股份有限公司
截至 2017 年 6 月 30 日止及前三个年度
财务报表附注

项目	土地使用权	软件	专利权	商标	非专利技术	合计
二. 累计摊销						-
1. 2015 年 12 月 31 日	1,044,067.24	352,791.68	5,684,752.24	970,472.10	520,000.11	8,572,083.37
2. 本期增加金额	208,813.45	129,541.44	787,239.29	153,388.75	40,000.00	1,318,982.93
计提	208,813.45	129,541.44	787,239.29	153,388.75	40,000.00	1,318,982.93
3. 本期减少金额						-
4. 2016 年 12 月 31 日	1,252,880.69	482,333.12	6,471,991.53	1,123,860.85	560,000.11	9,891,066.30
三. 减值准备						
1. 2015 年 12 月 31 日	-	-	-	-	-	-
2. 本期增加金额	-	-	-	-	-	-
3. 本期减少金额	-	-	-	-	-	-
4. 2016 年 12 月 31 日	-	-	-	-	-	-
四. 账面价值合计						
1. 2016 年 12 月 31 日	9,187,791.71	472,549.37	2,395,415.29	410,026.65	239,999.89	12,705,782.91
2. 2015 年 12 月 31 日	9,396,605.16	456,791.66	3,182,654.58	563,415.40	279,999.89	13,879,466.69

续:

项目	土地使用权	软件	专利权	商标	非专利技术	合计
一. 账面原值合计						
1. 2014 年 12 月 31 日	10,440,672.40	696,250.00	8,891,678.66	1,533,887.50	800,000.00	22,362,488.56
2. 本期增加金额	-	113,333.34	-	-	-	113,333.34
购置	-	113,333.34	-	-	-	113,333.34
3. 本期减少金额	-	-	24,271.84	-	-	24,271.84
处置	-	-	24,271.84	-	-	24,271.84
4. 2015 年 12 月 31 日	10,440,672.40	809,583.34	8,867,406.82	1,533,887.50	800,000.00	22,451,550.06
二. 累计摊销						
1. 2014 年 12 月 31 日	835,253.79	278,500.00	4,851,260.66	817,083.35	440,000.11	7,222,097.91
2. 本期增加金额	208,813.45	74,291.68	833,491.58	153,388.75	80,000.00	1,349,985.46
计提	208,813.45	74,291.68	833,491.58	153,388.75	80,000.00	1,349,985.46

贵州泰永长征技术股份有限公司
截至 2017 年 6 月 30 日止及前三个年度
财务报表附注

项目	土地使用权	软件	专利权	商标	非专利技术	合计
3. 本期减少金额	-	-	-	-	-	-
处置	-	-	-	-	-	-
4. 2015 年 12 月 31 日	1,044,067.24	352,791.68	5,684,752.24	970,472.10	520,000.11	8,572,083.37
三. 减值准备						
1. 2014 年 12 月 31 日	-	-	-	-	-	-
2. 本期增加金额	-	-	-	-	-	-
3. 本期减少金额	-	-	-	-	-	-
4. 2015 年 12 月 31 日	-	-	-	-	-	-
四. 账面价值合计						
1. 2015 年 12 月 31 日	9,396,605.16	456,791.66	3,182,654.58	563,415.40	279,999.89	13,879,466.69
2. 2014 年 12 月 31 日	9,605,418.61	417,750.00	4,040,418.00	716,804.15	359,999.89	15,140,390.65

续:

项目	土地使用权	软件	专利权	商标	非专利技术	合计
账面原值合计						
1. 2013 年 12 月 31 日	10,440,672.40	696,250.00	8,891,678.66	1,533,887.50	800,000.00	22,362,488.56
2. 本期增加金额	-	-	-	-	-	-
购置	-	-	-	-	-	-
3. 本期减少金额	-	-	-	-	-	-
处置	-	-	-	-	-	-
4. 2014 年 12 月 31 日	10,440,672.40	696,250.00	8,891,678.66	1,533,887.50	800,000.00	22,362,488.56
二. 累计摊销						
1. 2013 年 12 月 31 日	626,440.34	208,875.00	4,004,330.20	663,694.60	360,000.11	5,863,340.25
2. 本期增加金额	208,813.45	69,625.00	846,930.46	153,388.75	80,000.00	1,358,757.66
计提	208,813.45	69,625.00	846,930.46	153,388.75	80,000.00	1,358,757.66
3. 本期减少金额	-	-	-	-	-	-
处置	-	-	-	-	-	-
4. 2014 年 12 月 31 日	835,253.79	278,500.00	4,851,260.66	817,083.35	440,000.11	7,222,097.91

项目	土地使用权	软件	专利权	商标	非专利技术	合计
三. 减值准备						
1. 2013 年 12 月 31 日	-	-	-	-	-	-
2. 本期增加金额	-	-	-	-	-	-
3. 本期减少金额	-	-	-	-	-	-
4. 2014 年 12 月 31 日	-	-	-	-	-	-
四. 账面价值合计						
1. 2014 年 12 月 31 日	9,605,418.61	417,750.00	4,040,418.00	716,804.15	359,999.89	15,140,390.65
2. 2013 年 12 月 31 日	9,814,232.05	487,375.00	4,887,348.46	870,192.91	439,999.89	16,499,148.31

2. 期末本公司不存在未办妥产权证书的土地使用权。

3. 期末本公司未发现无形资产可收回金额低于其账面价值的情况，故未计提无形资产减值准备。

注释11. 长期待摊费用

项目	2016年12月31日	本期增加额	本期摊销额	本期其他减少额	2017年6月30日
装修费用	541,176.50	89,162.39	65,471.68	-	564,867.21
合计	541,176.50	89,162.39	65,471.68	-	564,867.21

续：

项目	2015年12月31日	本期增加额	本期摊销额	本期其他减少额	2016年12月31日
装修费用	-	634,273.10	93,096.60	-	541,176.50
合计	-	634,273.10	93,096.60	-	541,176.50

续：

项目	2014年12月31日	本期增加额	本期摊销额	本期其他减少额	2015年12月31日
装修费用	-	99,033.60	98,499.85	533.75	-
合计	-	99,033.60	98,499.85	533.75	-

注释12. 递延所得税资产

1、未经抵销的递延所得税资产

项目	2017年6月30日		2016年12月31日	
	可抵扣暂时性差异	递延所得税资产	可抵扣暂时性差异	递延所得税资产
资产减值准备	16,212,177.82	2,697,488.86	14,032,859.60	2,270,152.38
合并产生的未实现利润	869,487.00	183,743.36	-	-

项目	2017 年 6 月 30 日		2016 年 12 月 31 日	
	可抵扣暂时性差异	递延所得税资产	可抵扣暂时性差异	递延所得税资产
合计	17,081,664.82	2,881,232.22	14,032,859.60	2,270,152.38

续:

项目	2015 年 12 月 31 日		2014 年 12 月 31 日	
	可抵扣暂时性差异	递延所得税资产	可抵扣暂时性差异	递延所得税资产
资产减值准备	11,256,846.60	1,979,225.13	6,841,731.10	1,233,907.23
合计	11,256,846.60	1,979,225.13	6,841,731.10	1,233,907.23

注释13. 其他非流动资产

种类	2017 年 6 月 30 日	2016 年 12 月 31 日
预付购买设备及工程款	3,020,575.46	4,419,187.67
合计	3,020,575.46	4,419,187.67

续:

种类	2015 年 12 月 31 日	2014 年 12 月 31 日
预付购买设备及工程款	1,244,133.10	517,418.85
合计	1,244,133.10	517,418.85

注释14. 短期借款

种类	2017 年 6 月 30 日	2016 年 12 月 31 日	2015 年 12 月 31 日	2014 年 12 月 31 日
票据贴现	-	-	-	5,120,625.43
合计	-	-	-	5,120,625.43

注释15. 应付票据

种类	2017 年 6 月 30 日	2016 年 12 月 31 日	2015 年 12 月 31 日	2014 年 12 月 31 日
银行承兑汇票	-	1,740,268.66	-	-
合计	-	1,740,268.66	-	-

注释16. 应付账款

1. 按账龄列示的应付账款

账龄结构	2017 年 6 月 30 日	2016 年 12 月 31 日
1 年以内 (含 1 年)	47,114,179.76	34,687,965.64
1-2 年	1,204,116.92	691,205.76
2-3 年	106,054.27	-
合计	48,424,350.95	35,379,171.40

续:

账龄结构	2015 年 12 月 31 日	2014 年 12 月 31 日
1 年以内 (含 1 年)	44,145,660.25	52,632,040.68
1-2 年	-	-
合计	44,145,660.25	52,632,040.68

2.按款项性质列示的应付账款

项目	2017 年 6 月 30 日	2016 年 12 月 31 日
应付材料款	44,699,513.63	34,365,145.99
应付工程款	2,360.34	4,991.50
应付设备款	2,630,271.38	450,789.88
应付检验款	900,474.27	461,989.53
其他	191,731.33	96,254.50
合计	48,424,350.95	35,379,171.40

续:

项目	2015 年 12 月 31 日	2014 年 12 月 31 日
应付材料款	35,934,375.78	42,685,286.77
应付工程款	7,514,160.72	9,088,922.61
应付设备款	357,853.16	690,531.92
应付检验款	19,500.00	113,080.50
其他	319,770.59	54,218.88
合计	44,145,660.25	52,632,040.68

3. 期末无账龄超过一年的重要应付账款;

4. 本报告期应付账款中无应付持本公司 5%以上 (含 5%) 表决权股份的股东单位款项;

5. 本报告期应付账款中无应付其他关联方的款项。

注释17. 预收款项

账龄结构	2017 年 6 月 30 日	2016 年 12 月 31 日
1 年以内 (含 1 年)	1,608,436.10	1,321,863.37
合计	1,608,436.10	1,321,863.37

续:

账龄结构	2015 年 12 月 31 日	2014 年 12 月 31 日
1 年以内 (含 1 年)	4,648,622.12	4,774,047.89
合计	4,648,622.12	4,774,047.89

1. 本报告期预收款项中无预收持本公司 5% (含 5%) 以上表决权股份的股东单位款项;

2. 本报告期预收款项中无预收其他关联方的款项。

注释18. 应付职工薪酬

1. 应付职工薪酬列示

项目	2016 年 12 月 31 日	本期增加	本期减少	2017 年 6 月 30 日
短期薪酬	7,455,475.84	35,924,492.89	38,513,382.75	4,866,585.98
离职后福利-设定提存计划	-	2,321,416.15	2,321,416.15	-
合计	7,455,475.84	38,245,909.04	40,834,798.90	4,866,585.98

续:

项目	2015 年 12 月 31 日	本期增加	本期减少	2016 年 12 月 31 日
短期薪酬	7,137,562.07	70,922,857.55	70,604,943.78	7,455,475.84
离职后福利-设定提存计划	-	3,540,137.47	3,540,137.47	-
合计	7,137,562.07	74,462,995.02	74,145,081.25	7,455,475.84

续:

项目	2014 年 12 月 31 日	本期增加	本期减少	2015 年 12 月 31 日
短期薪酬	4,139,732.32	71,040,733.05	68,042,903.30	7,137,562.07
离职后福利-设定提存计划	-	4,402,172.57	4,402,172.57	-
合计	4,139,732.32	75,442,905.62	72,445,075.87	7,137,562.07

续:

项目	2013 年 12 月 31 日	本期增加	本期减少	2014 年 12 月 31 日
短期薪酬	2,917,163.88	53,495,526.38	52,272,957.94	4,139,732.32
离职后福利-设定提存计划	-	3,083,078.67	3,083,078.67	-
合计	2,917,163.88	56,578,605.05	55,356,036.61	4,139,732.32

2. 短期薪酬列示

项目	2016 年 12 月 31 日	本期增加	本期减少	2017 年 6 月 30 日
工资、奖金、津贴和补贴	7,455,475.84	33,248,113.31	35,837,003.17	4,866,585.98
职工福利费	-	781,263.27	781,263.27	-
社会保险费	-	1,132,761.89	1,132,761.89	-
其中:基本医疗保险费	-	982,175.44	982,175.44	-
工伤保险费	-	96,701.80	96,701.80	-
生育保险费	-	53,884.65	53,884.65	-
住房公积金	-	685,439.78	685,439.78	-
工会经费和职工教育经费	-	76,914.64	76,914.64	-
合计	7,455,475.84	35,924,492.89	38,513,382.75	4,866,585.98

贵州泰永长征技术股份有限公司
截至 2017 年 6 月 30 日止及前三个年度
财务报表附注

续：

项目	2015 年 12 月 31 日	本期增加	本期减少	2016 年 12 月 31 日
工资、奖金、津贴和补贴	7,107,889.72	67,207,268.71	66,859,682.59	7,455,475.84
职工福利费	-	1,214,431.94	1,214,431.94	-
社会保险费	-	1,519,861.57	1,519,861.57	-
其中：基本医疗保险费	-	1,385,178.49	1,385,178.49	-
工伤保险费	-	129,140.71	129,140.71	-
生育保险费	-	5,542.37	5,542.37	-
住房公积金	-	872,319.31	872,319.31	-
工会经费和职工教育经费	29,672.35	108,976.02	138,648.37	-
合计	7,137,562.07	70,922,857.55	70,604,943.78	7,455,475.84

续：

项目	2014 年 12 月 31 日	本期增加	本期减少	2015 年 12 月 31 日
工资、奖金、津贴和补贴	4,089,750.51	65,840,866.55	62,822,727.34	7,107,889.72
职工福利费	-	2,195,543.98	2,195,543.98	-
社会保险费	27,263.81	1,960,717.62	1,987,981.43	-
其中：基本医疗保险费	27,263.81	1,645,663.92	1,672,927.73	-
工伤保险费	-	209,528.59	209,528.59	-
生育保险费	-	105,525.11	105,525.11	-
住房公积金	-	926,739.30	926,739.30	-
工会经费和职工教育经费	22,718.00	116,865.60	109,911.25	29,672.35
合计	4,139,732.32	71,040,733.05	68,042,903.30	7,137,562.07

续：

项目	2013 年 12 月 31 日	本期增加	本期减少	2014 年 12 月 31 日
工资、奖金、津贴和补贴	2,901,121.01	49,875,839.46	48,687,209.96	4,089,750.51
职工福利费	-	1,442,729.93	1,442,729.93	-
社会保险费	-	1,388,646.06	1,361,382.25	27,263.81
其中：基本医疗保险费	-	1,146,144.79	1,118,880.98	27,263.81
工伤保险费	-	163,180.12	163,180.12	-
生育保险费	-	79,321.15	79,321.15	-
住房公积金	-	702,768.71	702,768.71	-
工会经费和职工教育经费	16,042.87	85,542.22	78,867.09	22,718.00
合计	2,917,163.88	53,495,526.38	52,272,957.94	4,139,732.32

3. 设定提存计划列示

项目	2016 年 12 月 31 日	本期增加	本期减少	2017 年 6 月 30 日
基本养老保险	-	2,221,437.55	2,221,437.55	-
失业保险费	-	99,978.60	99,978.60	-
合计	-	2,321,416.15	2,321,416.15	-

续:

项目	2015 年 12 月 31 日	本期增加	本期减少	2016 年 12 月 31 日
基本养老保险	-	3,380,058.16	3,380,058.16	-
失业保险费	-	160,079.31	160,079.31	-
合计	-	3,540,137.47	3,540,137.47	-

续:

项目	2014 年 12 月 31 日	本期增加	本期减少	2015 年 12 月 31 日
基本养老保险	-	4,113,059.24	4,113,059.24	-
失业保险费	-	289,113.34	289,113.34	-
合计	-	4,402,172.58	4,402,172.58	-

续:

项目	2013 年 12 月 31 日	本期增加	本期减少	2014 年 12 月 31 日
基本养老保险	-	2,822,864.65	2,822,864.65	-
失业保险费	-	260,214.02	260,214.02	-
合计	-	3,083,078.67	3,083,078.67	-

注释19. 应交税费

税费项目	2017 年 6 月 30 日	2016 年 12 月 31 日	2015 年 12 月 31 日	2014 年 12 月 31 日
增值税	8,065,341.28	9,257,648.09	6,564,443.53	4,070,864.41
企业所得税	3,049,240.68	3,175,503.56	1,145,400.10	1,738,728.11
个人所得税	537,294.59	395,300.79	199,718.44	107,659.15
城市维护建设税	821,875.20	925,114.69	389,127.82	301,172.77
教育费附加及地方教育费附加	573,380.35	645,760.38	277,510.90	141,815.03
其他	42,668.71	46,421.52	79,202.43	13,652.36
合计	13,089,800.81	14,445,749.03	8,655,403.22	6,373,891.83

注释20. 应付股利

项目	2017 年 6 月 30 日	2016 年 12 月 31 日	2015 年 12 月 31 日	2014 年 12 月 31 日
普通股股利	18,079,950.00	-	-	-
合计	18,079,950.00	-	-	-

注释21. 其他应付款

1. 按账龄列示的其他应付款

账龄结构	2017 年 6 月 30 日	2016 年 12 月 31 日	2015 年 12 月 31 日	2014 年 12 月 31 日
1 年以内 (含 1 年)	485,422.82	1,406,092.44	698,733.85	831,925.11
1—2 年	-	136,996.22	155,738.18	88,826.89
2—3 年	-	245.00	490,870.22	160,568.87
3 年以上	-	103,980.08	284,663.87	523,392.06
合计	485,422.82	1,647,313.74	1,630,006.12	1,604,712.93

2. 其他应付款按款项性质分类情况

项目	2017 年 6 月 30 日	2016 年 12 月 31 日	2015 年 12 月 31 日	2014 年 12 月 31 日
保证金及押金	3,390.00	6,090.00	362.00	360,000.00
代扣代缴	182,032.82	186,490.11	394,631.69	346,461.67
其他	300,000.00	1,454,733.63	1,235,012.43	898,251.26
合计	485,422.82	1,647,313.74	1,630,006.12	1,604,712.93

3. 期末无账龄超过一年的重要其他应付款:

4. 本报告期其他应付款中应付持本公司 5% (含 5%) 以上表决权股份的股东单位及其他关联方的款项见关联往来附注。

注释 22. 递延收益

项目	2017 年 6 月 30 日	2016 年 12 月 31 日	2015 年 12 月 31 日	2014 年 12 月 31 日
政府补助	18,622,867.82	17,499,494.38	17,412,747.51	17,751,000.64
合计	18,622,867.82	17,499,494.38	17,412,747.51	17,751,000.64

递延收益说明:

1、递延收益变动如下:

负债项目	2016 年 12 月 31 日	本期新 增补助金额	本期计入 营业外收入金额	其他 变动	2017 年 6 月 30 日	与资产相关 /与收益相 关
智能型断路器制造技术升级改造补助	15,158,333.33	-	283,333.33	-	14,875,000.00	与资产相关
智能断路器加工关键技术成果推广应用款项	24,916.67	-	6,500.00	-	18,416.67	与资产相关
遵义市科技局重大专项项目款项	99,666.67	-	26,000.00	-	73,666.67	与资产相关
过载保护不脱扣、定值可调塑壳断路器产业化款项	64,000.00	-	12,000.00	-	52,000.00	与资产相关
低压断路器研发款项	58,333.33	-	10,000.00	-	48,333.33	与资产相关
技术开发技术创新计划	719,244.38	-	68,793.23	-	650,451.15	与资产相关
断路器加工关键技术成果推广款	140,000.00	-	20,000.00	-	120,000.00	与资产相关
遵义市低压电器工程技术研究中心资助	235,000.00	-	30,000.00	-	205,000.00	与资产相关
上市奖励	1,000,000.00	-	1,000,000.00	-	-	与收益相关
企业技术中心创新能力建设	-	500,000.00	-	-	500,000.00	与资产相关

贵州泰永长征技术股份有限公司
截至 2017 年 6 月 30 日止及前三个年度
财务报表附注

负债项目	2016 年 12 月 31 日	本期新 增补助金额	本期计入 营业外收入金额	其他 变动	2017 年 6 月 30 日	与资产相关 /与收益相 关
仿真技术在低压电器生产中的应用	-	80,000.00	-	-	80,000.00	与资产相关
贵州省财政局高新处科技平台及人才项目款	-	2,000,000.00	-	-	2,000,000.00	与资产相关
合计	17,499,494.38	2,580,000.00	1,456,626.56	-	18,622,867.82	

续：

负债项目	2015 年 12 月 31 日	本期新 增补助金额	本期计入 营业外收入金额	其他 变动	2016 年 12 月 31 日	与资产相关 /与收益相 关
智能型断路器制造技术升级改造补助	15,725,000.00	-	566,666.67	-	15,158,333.33	与资产相关
智能断路器加工关键技术成果推广应用款项	37,916.67	-	13,000.00	-	24,916.67	与资产相关
遵义市科技局重大专项项目款项	151,666.67	-	52,000.00	-	99,666.67	与资产相关
过载保护不脱扣、定值可调塑壳断路器产业化款项	88,000.00	-	24,000.00	-	64,000.00	与资产相关
低压断路器研发款项	78,333.33	-	20,000.00	-	58,333.33	与资产相关
技术开发技术创新计划	856,830.84	-	137,586.46	-	719,244.38	与资产相关
断路器加工关键技术成果推广款	180,000.00	-	40,000.00	-	140,000.00	与资产相关
遵义市低压电器工程技术研究中心资助	295,000.00	-	60,000.00	-	235,000.00	与资产相关
上市奖励	-	1,000,000.00	-	-	1,000,000.00	与收益相关
合计	17,412,747.51	1,000,000.00	913,253.13	-	17,499,494.38	

续：

负债项目	2014 年 12 月 31 日	本期新 增补助金额	本期计入 营业外收入金额	其他 变动	2015 年 12 月 31 日	与资产相关 /与收益相 关
智能型断路器制造技术升级改造补助	16,291,666.67	-	566,666.67	-	15,725,000.00	与资产相关
智能断路器加工关键技术成果推广应用款项	50,916.67	-	13,000.00	-	37,916.67	与资产相关
遵义市科技局重大专项项目款项	203,666.67	-	52,000.00	-	151,666.67	与资产相关
过载保护不脱扣、定值可调塑壳断路器产业化款项	112,000.00	-	24,000.00	-	88,000.00	与资产相关
低压断路器研发款项	98,333.33	-	20,000.00	-	78,333.33	与资产相关
技术开发技术创新计划	994,417.30	-	137,586.47	-	856,830.84	与资产相关
断路器加工关键技术成果推广款	-	200,000.00	20,000.00	-	180,000.00	与资产相关
遵义市低压电器工程技术研究中心资助	-	300,000.00	5,000.00	-	295,000.00	与资产相关
合计	17,751,000.64	500,000.00	838,253.14	-	17,412,747.51	

续：

贵州泰永长征技术股份有限公司
截至 2017 年 6 月 30 日止及前三个年度
财务报表附注

负债项目	2013 年 12 月 31 日	本期新 增补助金额	本期计入 营业外收入金 额	其他 变动	2014 年 12 月 31 日	与资产相关 /与收益相 关
智能型断路器制造技术 升级改造补助	16,858,333.33	-	566,666.66	-	16,291,666.67	与资产相关
智能断路器加工关键技 术成果推广应用款项	63,916.67	-	13,000.00	-	50,916.67	与资产相关
遵义市科技局重大专项 项目款项	255,666.67	-	52,000.00	-	203,666.67	与资产相关
过载保护不脱扣、定值可 调塑壳断路器产业化款 项	-	120,000.00	8,000.00	-	112,000.00	与资产相关
低压断路器研发款项	-	100,000.00	1,666.67	-	98,333.33	与资产相关
技术开发技术创新计划	-	1,019,040.73	24,623.43	-	994,417.30	与资产相关
合计	17,177,916.67	1,239,040.73	665,956.76	-	17,751,000.64	

注释23. 股本

1. 各期股本情况如下:

股东名称	2017 年 6 月 30 日	2016 年 12 月 31 日
深圳市泰永科技股份有限公司	51,280,000.00	51,280,000.00
长园集团股份有限公司	14,070,000.00	14,070,000.00
贵州长征天成控股股份有限公司	2,000,000.00	2,000,000.00
深圳市天宇恒盈投资合伙企业	3,000,000.00	3,000,000.00
合计	70,350,000.00	70,350,000.00

续:

股东名称	2015 年 12 月 31 日	2014 年 12 月 31 日
深圳市泰永科技股份有限公司	51,280,000.00	58,000,000.00
长园集团股份有限公司	14,070,000.00	2,000,000.00
贵州长征天成控股股份有限公司	2,000,000.00	-
深圳市天宇恒盈投资合伙企业	3,000,000.00	-
合计	70,350,000.00	60,000,000.00

股本变动情况详见财务报表附注一、公司基本情况。

注释24. 资本公积

项目	2017 年 6 月 30 日	2016 年 12 月 31 日	2015 年 12 月 31 日	2014 年 12 月 31 日
股本溢价	167,074,749.80	167,074,749.80	167,074,749.80	56,847,750.16
其他资产公积	9,348,900.00	9,348,900.00	9,348,900.00	-
合计	176,423,649.80	176,423,649.80	176,423,649.80	56,847,750.16

其他资产公积为 2015 年对员工股权激励, 员工购买价与公允价格间差形成。

注释25. 盈余公积

项目	2017年6月30日	2016年12月31日	2015年12月31日	2014年12月31日
法定盈余公积	8,021,445.03	8,021,445.03	2,454,777.51	5,530,631.30
合计	8,021,445.03	8,021,445.03	2,454,777.51	5,530,631.30

1. 2014年度盈余公积变动情况

项目	2014年1月1日	本期增加额	本期减少额	2014年12月31日
法定盈余公积	2,898,177.05	2,632,454.25	-	5,530,631.30
合计	2,898,177.05	2,632,454.25	-	5,530,631.30

本期增加系根据母公司净利润的 10% 计提。

2. 2015年度盈余公积变动情况

项目	2015年1月1日	本期增加额	本期减少额	2015年12月31日
法定盈余公积	5,530,631.30	2,798,228.42	5,874,082.21	2,454,777.51
合计	5,530,631.30	2,798,228.42	5,874,082.21	2,454,777.51

3. 2016年度盈余公积变动情况

项目	2015年12月31日	本期增加额	本期减少额	2016年12月31日
法定盈余公积	2,454,777.51	5,566,667.52	-	8,021,445.03
合计	2,454,777.51	5,566,667.52	-	8,021,445.03

4. 2017年1-6月盈余公积变动情况

项目	2016年12月31日	本期增加额	本期减少额	2017年6月30日
法定盈余公积	8,021,445.03	-	-	8,021,445.03
合计	8,021,445.03	-	-	8,021,445.03

注释26. 未分配利润

1. 未分配利润增减变动情况

项目	2017年1-6月	2016年度
调整前上期末未分配利润	62,302,728.71	4,520,123.91
调整期初未分配利润合计数	-	-
调整后期初未分配利润	62,302,728.71	4,520,123.91
加：本期归属于母公司股东的净利润	20,831,529.49	63,349,272.32
减：提取法定盈余公积	-	5,566,667.52
应付普通股股利	18,079,950.00	-
股改转股本	-	-
期末未分配利润	65,054,308.20	62,302,728.71

续：

项目	2015 年度	2014 年度
调整前上期末未分配利润	76,591,019.37	23,665,446.59
调整期初未分配利润合计数	-	-
调整后期初未分配利润	76,591,019.37	23,665,446.59
加：本期归属于母公司股东的净利润	53,430,250.39	55,558,027.03
减：提取法定盈余公积	2,798,228.42	2,632,454.25
应付普通股股利	100,000,000.00	-
股改转股本	22,702,917.43	-
期末未分配利润	4,520,123.91	76,591,019.37

注释27. 营业收入和营业成本

1. 营业收入、营业成本

项目	2017 年 1-6 月		2016 年度	
	营业收入	营业成本	营业收入	营业成本
主营业务	144,165,025.54	66,529,075.22	323,559,511.99	143,363,738.61
其他业务	28,161.58	-	38,513.09	-
合计	144,193,187.12	66,529,075.22	323,598,025.08	143,363,738.61

续：

项目	2015 年度		2014 年度	
	营业收入	营业成本	营业收入	营业成本
主营业务	303,738,984.16	128,870,663.50	253,077,548.72	108,504,387.33
其他业务	39,862.66	-	839,390.31	575,160.32
合计	303,778,846.82	128,870,663.50	253,916,939.03	109,079,547.65

2. 主营业务按产品类别列示如下：

产品名称	2017 年 1-6 月		2016 年度	
	营业收入	营业成本	营业收入	营业成本
电源电器	52,501,152.35	18,872,507.38	133,740,815.92	49,533,073.57
配电电器	53,180,660.75	29,988,596.92	94,117,351.66	50,321,697.65
终端电器	20,581,921.09	8,818,516.45	50,742,679.57	21,380,153.91
成套设备	13,116,696.02	6,248,682.03	32,041,585.57	15,301,332.01
控制电器	4,784,595.33	2,600,772.44	12,917,079.27	6,827,481.47
合计	144,165,025.54	66,529,075.22	323,559,511.99	143,363,738.61

续：

产品名称	2015 年度		2014 年度	
	营业收入	营业成本	营业收入	营业成本
电源电器	116,611,672.63	43,743,178.78	106,900,610.92	39,170,758.60
配电电器	96,914,945.91	46,293,353.99	83,959,322.35	39,844,706.95
终端电器	51,861,107.97	20,073,202.08	38,629,898.69	15,965,940.43
成套设备	27,743,099.50	13,243,947.02	15,379,531.15	8,962,234.04
控制电器	10,608,158.15	5,516,981.63	8,208,185.61	4,560,747.31
合计	303,738,984.16	128,870,663.50	253,077,548.72	108,504,387.33

3. 公司前五名客户营业收入情况

2017 年 1-6 月收入前五名：

单位名称	与本公司关系	金额	占收入总额的 比例(%)
郑州卓凡电气有限公司	非关联方	5,747,787.20	3.99
广州市鼎恒电气科技有限公司	非关联方	5,356,365.39	3.72
重庆中川机电成套设备有限责任公司	非关联方	4,498,488.47	3.12
南宁市德控机电设备有限责任公司贵阳分公司	非关联方	4,169,126.73	2.89
贵州中电黔能电力工程有限公司	非关联方	3,719,111.24	2.58
合计		23,490,879.03	16.30

2016 年度收入前五名：

单位名称	与本公司关系	金额	占收入总额的 比例(%)
郑州卓凡电气有限公司	非关联方	15,069,692.20	4.66
青岛瑞德电气有限公司	非关联方	12,236,091.06	3.78
重庆中川机电成套设备有限责任公司	非关联方	11,263,169.78	3.48
扬中市凯宁电器有限公司	非关联方	10,752,741.37	3.32
中山市明阳电器有限公司	非关联方	10,410,194.43	3.22
合计		59,731,888.84	18.46

2015 年度收入前五名：

单位名称	与本公司关系	金额	占收入总额的 比例(%)
南宁市德控机电设备有限责任公司贵阳分公司	非关联方	18,172,427.08	5.98
郑州卓凡电气有限公司	非关联方	12,620,225.34	4.15
烟台信谊电气技术有限公司	非关联方	10,949,361.95	3.60
重庆中川机电成套设备有限责任公司	非关联方	10,931,759.34	3.60
扬中市凯宁电器有限公司	非关联方	10,647,739.41	3.51
合计		63,321,513.12	20.84

2014 年度收入前五名:

单位名称	与本公司关系	金额	占收入总额的比例(%)
镇江泰格电器有限公司	非关联方	18,008,660.49	7.09
郑州卓凡电气有限公司	非关联方	14,065,347.96	5.54
南宁市德控机电设备有限责任公司贵阳分公司	非关联方	13,225,253.91	5.21
西安广达自动化工程有限公司	非关联方	12,198,080.71	4.80
重庆中川机电成套设备有限责任公司	非关联方	10,557,611.52	4.16
合计		68,054,954.59	26.80

注释28. 税金及附加

税种	2017 年 1-6 月	2016 年度	2015 年度	2014 年度
营业税	-	-	-	33,481.35
城市维护建设税	1,185,913.37	2,393,602.78	2,220,355.40	1,680,672.27
教育费附加	440,762.69	1,014,532.22	906,544.92	725,312.39
地方教育费附加	406,369.59	676,354.80	604,363.32	521,684.91
土地使用税	249,018.00	498,036.00	-	-
房产税	151,310.51	319,922.60	-	-
印花税	56,397.49	61,737.65	-	-
价调基金	-	-	173,646.70	136,902.48
堤围费	-	-	-1.43	8,432.58
其他	1,167.50	3,869.86	15,204.02	28,867.69
合计	2,490,939.15	4,968,055.91	3,920,112.93	3,135,353.67

注释29. 销售费用

项目	2017 年 1-6 月	2016 年度	2015 年度	2014 年度
职工薪酬	18,563,227.41	37,076,686.97	37,256,345.78	28,115,263.43
市场开拓及招待费	6,372,606.74	15,403,576.07	12,950,412.30	9,029,359.80
房租及水电	1,333,148.38	2,243,362.74	2,000,762.88	2,010,942.27
交通费	1,313,201.13	2,790,905.31	2,877,445.96	1,960,819.78
运杂费	1,196,293.47	2,819,026.89	2,576,861.75	2,273,248.49
差旅费	728,689.29	1,348,173.09	2,243,641.43	2,085,451.82
通讯费	347,291.57	759,067.41	745,863.83	752,824.11
其他	1,528,430.45	3,558,954.74	3,889,692.14	4,325,304.35
合计	31,382,888.44	65,999,753.22	64,541,026.07	50,553,214.05

注释30. 管理费用

项目	2017 年 1-6 月	2016 年度	2015 年度	2014 年度
职工薪酬	8,746,576.14	14,584,922.82	14,726,209.32	10,441,557.41

项目	2017 年 1-6 月	2016 年度	2015 年度	2014 年度
技术开发费	7,364,968.48	12,992,306.70	12,303,309.71	10,289,082.17
办公费	1,817,468.97	2,143,628.86	2,407,642.40	2,291,842.52
房租及水电	830,786.17	1,616,762.32	1,422,323.12	1,206,533.76
无形资产摊销	647,653.38	1,218,479.93	1,345,318.78	1,358,757.66
固定资产折旧	565,949.48	1,373,282.12	1,345,079.48	1,192,921.92
税费	-	-	662,985.12	348,625.20
股权激励费用	-	-	9,348,900.00	-
其他	1,334,381.30	2,289,932.82	3,381,042.32	2,564,059.66
合计	21,307,783.92	36,219,315.57	46,942,810.25	29,693,380.30

注释31. 财务费用

项目	2017 年 1-6 月	2016 年度	2015 年度	2014 年度
利息支出	-	-	168,801.69	127,202.92
减：利息收入	43,014.33	80,388.77	118,420.78	76,798.63
手续费及其他	42,429.40	23,601.79	40,200.61	143,492.67
合计	-584.93	-56,786.98	90,581.52	193,896.96

注释32. 资产减值损失

项目	2017 年 1-6 月	2016 年度	2015 年度	2014 年度
坏账损失	2,719,109.33	2,149,146.12	2,662,062.05	2,673,649.07
存货跌价准备	349,814.86	624,102.08	1,753,053.45	171,091.50
合计	3,068,924.19	2,773,248.20	4,415,115.50	2,844,740.57

注释33. 投资收益

产生投资收益的来源	2017 年 1-6 月	2016 年度	2015 年度	2014 年度
理财产品取得的投资收益	493,301.65	720,266.21	10,107.70	386,167.29
合计	493,301.65	720,266.21	10,107.70	386,167.29

注释34. 其他收益

项目	2017 年 1-6 月	2016 年度	2015 年度	2014 年度
增值税即征即退税额	1,539,188.33	-	-	-
合计	1,539,188.33	-	-	-

注释35. 营业外收入

项目	2017 年 1-6 月	2016 年度	2015 年度	2014 年度
非流动资产处置利得合计	-	-	-	295.00
其中：固定资产处置利得	-	-	-	295.00
政府补助	2,427,626.56	2,734,173.14	1,585,653.13	2,008,516.03

项目	2017 年 1-6 月	2016 年度	2015 年度	2014 年度
增值税退税	-	673,125.49	2,457,963.75	1,610,080.99
其他	53,831.65	311,302.28	413,388.20	969,910.50
合计	2,481,458.21	3,718,600.91	4,457,005.08	4,588,802.52

1. 计入各期非经常性损益的金额

项目	2017 年 1-6 月	2016 年度	2015 年度	2014 年度
非流动资产处置利得合计	-	-	-	295.00
其中：固定资产处置利得	-	-	-	295.00
政府补助	2,427,626.56	2,734,173.14	1,585,653.13	2,008,516.03
其他	53,831.65	311,302.28	413,388.20	969,910.50
合计	2,481,458.21	3,045,475.42	1,999,041.33	2,978,721.53

2. 计入当期损益的政府补助

项目	2017 年 1-6 月	2016 年度	与资产相关/ 与收益相关
2016 年企业研究开发资助计划	512,000.00	-	与收益相关
收到遵义市汇川区仿真技术项目资助款	220,000.00	-	与收益有关
收到遵义市汇川区高新技术产业化项目资助款	160,000.00	-	与收益有关
收到省财政知识产权示范优势企业补助	-	200,000.00	与收益有关
上市奖励	1,000,000.00	1,000,000.00	与收益有关
智能型断路器制造技术升级改造项目	283,333.33	566,666.66	与资产有关
技术开发技术创新计划	68,793.23	137,586.46	与资产有关
其他与资产相关合计	104,500.00	209,000.00	与资产有关
其他与收益相关合计	79,000.00	620,920.02	与收益有关
合计	2,427,626.56	2,734,173.14	

续：

项目	2015 年度	2014 年度	与资产相关/ 与收益相关
断路器加工关键技术成果推广款	200,000.00	-	与收益有关
科技型小巨人企业	300,000.00	-	与收益有关
知识产权优势企业培育经费	100,000.00	-	与收益有关
财政扶持资金	63,000.00	-	与收益有关
省名牌产品称号企业奖励经费	50,000.00	-	与收益有关
具有电源转换和巡检功能的消防控制器系统创新款项	-	480,959.27	与收益有关
低压断路器研发款项	-	180,000.00	与收益有关
过载保护不脱扣、定值可调塑壳断路器产业化款项	-	130,000.00	与收益有关
贵州省创新型建设项目建设费	-	200,000.00	与收益有关

项目	2015 年度	2014 年度	与资产相关/ 与收益相关
科技型中小企业技术创新基金	-	150,000.00	与收益有关
MA40 智能型断路器产业化款项	-	90,000.00	与收益有关
智能型断路器制造技术升级改造项目	566,666.66	566,666.66	与资产有关
技术开发技术创新计划	137,586.47	24,623.43	与资产有关
其他与资产相关合计	134,000.00	74,666.67	与资产有关
其他与收益相关合计	34,400.00	111,600.00	与收益有关
合计	1,585,653.13	2,008,516.03	

注释36. 营业外支出

项目	2017 年 1-6 月	2016 年度	2015 年度	2014 年度
非流动资产处置损失合计	-	-	-	7,833.91
其中：固定资产处置损失	-	-	-	7,833.91
其他	61,500.18	169,404.55	22,052.22	179,314.50
合计	61,500.18	169,404.55	22,052.22	187,148.41

计入各期非经常性损益的金额列示如下：

项目	2017 年 1-6 月	2016 年度	2015 年度	2014 年度
非流动资产处置损失合计	-	-	-	7,833.91
其中：固定资产处置损失	-	-	-	7,833.91
其他	61,500.18	169,404.55	22,052.22	179,314.50
合计	61,500.18	169,404.55	22,052.22	187,148.41

注释37. 所得税费用

项目	2017 年 1-6 月	2016 年度	2015 年度	2014 年度
按税法及相关规定计算的当期所得税	3,646,159.49	11,541,818.06	6,758,665.12	7,698,190.67
递延所得税调整	-611,079.84	-290,927.26	-745,317.90	-51,590.47
合计	3,035,079.65	11,250,890.80	6,013,347.22	7,646,600.20

1. 会计利润与所得税费用调整过程

项目	2017 年 1-6 月	2016 年度	2015 年度	2014 年度
利润总额	23,866,609.14	74,600,163.12	59,443,597.61	63,204,627.23
按适用税率计算的所得税费用	3,579,991.37	11,190,024.47	8,916,539.64	9,480,694.08
子公司适用不同税率的影响	-172,554.27	-713,578.72	-4,019,313.58	-2,599,658.65
本期未确认递延所得税资产的可抵扣暂时性差异或可抵扣亏损的影响	50,763.35	-867,511.14	1,591,505.20	106,808.05
使用前期未确认递延所得税资产的可抵扣亏损的影响	-111,296.56	-	-	-

项目	2017 年 1-6 月	2016 年度	2015 年度	2014 年度
不可抵扣的成本、费用和损失、 加计扣除影响	-311,824.24	1,641,956.19	-475,384.04	658,756.72
所得税费用	3,035,079.65	11,250,890.80	6,013,347.22	7,646,600.20

注释38. 现金流量表项目注释

1. 收到的其他与经营活动有关的现金

项目	2017 年 1-6 月	2016 年度	2015 年度	2014 年度
保证金收回	2,935,532.38	865,988.81	600,000.00	100,000.00
其他	1,024,831.65	311,302.28	413,388.20	969,910.50
合计	3,960,364.03	1,177,291.09	1,013,388.20	1,069,910.50

2. 支付的其他与经营活动有关的现金

项目	2017 年 1-6 月	2016 年度	2015 年度	2014 年度
费用性支出	19,271,697.82	42,745,700.69	37,122,412.28	33,167,600.34
保证金支出	800,608.74	2,604,521.19	1,300,000.00	300,000.00
往来及其他	487,7784.16	1,172,571.74	2,476,179.99	287,381.51
合计	24,950,090.72	46,522,793.62	40,898,592.27	33,754,981.85

3. 收到的其他与投资活动有关的现金

项目	2017 年 1-6 月	2016 年度	2015 年度	2014 年度
理财产品收回	106,000,000.00	59,300,000.00	24,235,970.46	53,400,000.00
利息收入	43,014.33	80,388.77	118,420.78	76,798.63
合计	106,043,014.33	59,380,388.77	24,354,391.24	53,476,798.63

4. 支付的其他投资活动有关的现金

项目	2017 年 1-6 月	2016 年度	2015 年度	2014 年度
购买理财产品支出	107,213,250.06	30,600,000.00	52,935,970.46	40,900,000.00
合计	107,213,250.06	30,600,000.00	52,935,970.46	40,900,000.00

5. 收到的其他与筹资活动有关的现金

项目	2017 年 1-6 月	2016 年度	2015 年度	2014 年度
收政府补助	2,580,000.00	2,820,920.01	1,247,400.00	2,581,600.00
关联方往来	-	-	46,445,906.46	-
其他	-	-	-	780.00
合计	2,580,000.00	2,820,920.01	47,693,306.46	2,582,380.00

6. 支付其他与筹资活动有关的现金

项目	2017 年 1-6 月	2016 年度	2015 年度	2014 年度
关联方往来	-	371,291.43	-	32,567,905.64
合计	-	371,291.43	-	32,567,905.64

注释39. 现金流量表补充资料

1. 现金流量表补充资料

补充资料	2017 年 1-6 月	2016 年度	2015 年度	2014 年度
1.将净利润调节为经营活动现金流量:				
净利润	20,831,529.49	63,349,272.32	53,430,250.39	55,558,027.03
加: 资产减值准备	3,068,924.19	2,773,248.20	4,415,115.50	2,844,740.57
固定资产折旧、油气资产折耗、生产性生物资产折旧	3,254,373.66	6,601,818.41	6,246,016.98	5,617,034.64
无形资产摊销	647,653.38	1,318,982.93	1,349,985.46	1,358,757.66
长期待摊费用摊销	65,471.68	93,096.60	98,499.85	-
处置固定资产、无形资产和其他长期资产的损失(收益以“-”号填列)	-	-	-	7,538.91
固定资产报废损失	-	-	-	-
公允价值变动损失	-	-	-	-
财务费用	-43,014.33	-80,388.77	50,380.91	50,404.29
投资损失	-493,301.65	-720,266.21	-10,107.70	-386,167.29
递延所得税资产减少	-611,079.84	-290,927.25	-745,317.90	-51,590.47
递延所得税负债增加	-	-	-	-
存货的减少	8,367,294.01	-14,198,587.48	-12,865,916.83	-27,862,498.67
经营性应收项目的减少	-55,051,646.94	-22,277,512.71	-48,643,206.90	-41,010,210.79
经营性应付项目的增加	4,444,626.90	3,560,112.19	-1,399,731.22	19,871,118.14
其他	678,297.08	-4,472,705.52	7,063,246.87	-2,208,516.03
经营活动产生的现金流量净额	-14,840,872.37	35,656,142.71	8,989,215.41	13,788,637.99
2.不涉及现金收支的重大投资和筹资活动:	-	-	-	-
债务转为资本	-	-	-	-
一年内到期的可转换公司债券	-	-	-	-
融资租入固定资产	-	-	-	-
3.现金及现金等价物净变动情况:				
现金的期末余额	46,779,324.37	64,332,743.68	10,613,999.71	4,656,944.40
减: 现金的年初余额	64,332,743.68	10,613,999.71	4,656,944.40	9,720,636.72
加: 现金等价物的期末余额	-	-	-	-
减: 现金等价物的年初余额	-	-	-	-
现金及现金等价物净增加额	-17,553,419.31	53,718,743.97	5,957,055.31	-5,063,692.32

2. 现金和现金等价物的构成

项目	2017 年 1-6 月	2016 年度	2015 年度	2014 年度
一、现金	46,779,324.37	64,332,743.68	10,613,999.71	4,656,944.40
其中: 库存现金	57,126.23	37,870.23	148,906.22	106,006.87
可随时用于支付的银行存款	46,491,989.64	64,263,578.52	10,447,705.61	4,489,096.16

项目	2017 年 1-6 月	2016 年度	2015 年度	2014 年度
可随时用于支付的其他货币资金	230,208.50	31,294.93	17,387.88	61,841.37
二、现金等价物	-	-	-	-
其中：三个月内到期的债券投资	-	-	-	-
三、期末现金及现金等价物余额	46,779,324.37	64,332,743.68	10,613,999.71	4,656,944.40
四、母公司或集团内子公司使用受限制的现金和现金等价物	-	-	-	-

八、在其他主体中的权益

1、企业集团的构成

子公司名称	主要经营地	注册地	业务性质	持股比例(%)		取得方式
				直接	间接	
深圳市泰永电气科技有限公司	深圳市	深圳市	开发、生产、销售自动化产品、输配电设备及附件、仪器仪表	100.00		设立
北京泰永自动化设备有限公司	北京市	北京市	销售自动化产品、输配电设备及附件、仪器仪表	100.00		同一控制下企业合并
上海泰永电气有限公司	上海市	上海市	销售自动化产品、输配电设备及附件、仪器仪表	100.00		同一控制下企业合并
青岛泰永电气工程有限公司	青岛市	青岛市	销售自动化产品、输配电设备及附件、仪器仪表	100.00		同一控制下企业合并
重庆市泰永电气工程有限公司	重庆市	重庆市	销售自动化产品、输配电设备及附件、仪器仪表	100.00		同一控制下企业合并
深圳市智能谷信息技术有限公司	深圳市	深圳市	计算机软硬件技术开发、销售；国内贸易；经营进出口业务	100.00		设立

2、无重要的非全资子公司

九、关联方及关联交易

(一)本企业的母公司情况

母公司名称	注册地	业务性质	注册资本(万元)	对本公司的持股比例(%)	对本公司的表决权比例(%)
深圳市泰永科技股份有限公司	深圳市	信息技术开发、技术咨询、技术服务、技术转让	3,400.50 万元	72.90	72.90

1. 本公司最终控制方是黄正乾、吴月平夫妇。

(二)本公司的子公司情况详见附注七（一）在子公司中的权益

(三)其他关联方情况

其他关联方名称	其他关联方与本公司的关系
长园集团股份有限公司	本公司股东
贵州长征天成控股股份有限公司	本公司股东
深圳市天宇恒盈投资合伙企业	本公司股东
东莞市龙珠电气有限公司	实际控制人配偶之哥哥控制企业

其他关联方名称	其他关联方与本公司的关系
长园深瑞继保自动化有限公司	股东长园集团股份有限公司之子公司

(四)关联方交易

1. 存在控制关系且已纳入本公司合并财务报表范围的子公司，其相互间交易及母子公司交易已作抵销。

2. 购买商品、接受劳务的关联交易

关联方	关联交易内容	2017 年 1-6 月	2016 年度	2015 年度	2014 年度
东莞市龙珠电气有限公司	采购材料	-	133,632.47	157,948.72	128,803.42
合计		-	133,632.47	157,948.72	128,803.42

关联交易说明：本公司与关联公司的购销活动按市场交易条款及有关协议条款结算。

3. 销售商品、提供劳务的关联交易

关联方	关联交易内容	2017 年 1-6 月	2016 年度	2015 年度	2014 年度
东莞市龙珠电气有限公司	销售产品	-	371,543.85	866,982.48	4,623,575.07
	销售软件	-	400,000.00	-	-
长园集团股份有限公司	销售产品	-	-	974.36	-
长园深瑞继保自动化有限公司	销售产品	48,466.40	149,495.93	23,084.19	-
合计		48,466.40	921,039.78	891,041.03	4,623,575.07

关联交易说明：本公司与关联公司的购销活动按市场交易条款及有关协议条款结算。

4. 关联租赁情况

(1) 本公司作为承租方

出租方名称	租赁资产种类	2017 年 1-6 月确认的租赁费	2016 年度确认的租赁费	2015 年度确认的租赁费	2014 年度确认的租赁费
长园集团股份有限公司	房屋	702,252.40	1,317,321.00	1,136,296.00	993,384.00
合计		702,252.40	1,317,321.00	1,136,296.00	993,384.00

5. 关联担保情况

报告期内实际控制人配偶吴月平以其南油天安工业村 3 栋 5 楼 B 房产作为抵押物为招商银行 2015 年小侨字第 0015190657 号授信合同进行担保，同时发行人、实际控制人黄正乾及其配偶吴月平为该合同提供承担连带保证责任。

6. 关联方资金拆借情况

报告期内本公司与关联方的资金拆借情况如下：

关联方	2016 年 12 月 31 日	本期拆出	本期收回	2017 年 6 月 30 日
深圳市泰永科技股份有限公司	-	-	-	-
合计	-	-	-	-

续：

关联方	2015 年 12 月 31 日	本期拆出	本期收回	2016 年 12 月 31 日
深圳市泰永科技股份有限公司	-371,291.43	371,291.43	-	-
合计	-371,291.43	371,291.43	-	-

续：

关联方	2014 年 12 月 31 日	本期拆出	本期收回	2015 年 12 月 31 日
深圳市泰永科技股份有限公司	44,226,552.94	-	44,597,844.37	-371,291.43
黄正乾	1,298,062.09	-	1,298,062.09	-
吴月平	550,000.00	-	550,000.00	-
合计	46,074,615.03	-	46,445,906.46	-371,291.43

续：

关联方	2013 年 12 月 31 日	本期拆出	本期收回	2014 年 12 月 31 日
深圳市泰永科技股份有限公司	12,089,076.35	32,137,476.59	-	44,226,552.94
黄正乾	865,559.48	432,502.61	-	1,298,062.09
吴月平	550,000.00	-	-	550,000.00
合计	13,504,635.83	32,569,979.20	-	46,074,615.03

7. 关联方资产转让、债务重组情况

关联方	关联交易内容	2017 年 1-6 月	2016 年度	2015 年度	2014 年度
深圳市泰永科技股份有限公司	销售自有车辆	-	30,000.00	-	-
合计		-	30,000.00	-	-

8. 关联方往来款项余额

(1) 应收账款

关联方名称	2017 年 1-6 月		2016 年 12 月 31 日	
	账面金额	坏账准备	账面金额	坏账准备
东莞市龙珠电气有限公司	-	-	-	-
长园深瑞继保自动化有限公司	38,775.70	1,938.79	81,952.00	4,097.60

续：

关联方名称	2015 年 12 月 31 日		2014 年 12 月 31 日	
	账面金额	坏账准备	账面金额	坏账准备
东莞市龙珠电气有限公司	1,074,394.90	58,296.93	2,346,291.80	117,314.59
长园深瑞继保自动化有限公司	-	-	-	-

(2) 其他应收款

关联方名称	2017 年 1-6 月		2016 年 12 月 31 日		2015 年 12 月 31 日		2014 年 12 月 31 日	
	账面金额	坏账准备	账面金额	坏账准备	账面金额	坏账准备	账面金额	坏账准备
深圳市泰永科技股份有限公司	-	-	-	-	-	-	44,226,552.94	-
黄正乾	-	-	-	-	-	-	1,298,062.09	-
吴月平	-	-	-	-	-	-	550,000.00	-

(3) 应付账款

关联方	2017 年 1-6 月	2016 年 12 月 31 日	2015 年 12 月 31 日	2014 年 12 月 31 日
东莞市龙珠电气有限公司	-	-	204,050.00	150,700.00

(4) 其他应付款

关联方	2017 年 1-6 月	2016 年 12 月 31 日	2015 年 12 月 31 日	2014 年 12 月 31 日
深圳市泰永科技股份有限公司	-	-	371,291.43	-

十、承诺及或有事项

(一) 重大承诺事项

截止 2017 年 6 月 30 日，本公司不存在需要披露的重大承诺事项。

(二) 资产负债表日存在的或有事项

截止 2017 年 6 月 30 日，本公司不存在需要披露的重大或有事项。

十一、资产负债表日后事项

截止本报告日，本公司无其他应披露未披露的资产负债表日后事项。

十二、其他重要事项

截止 2017 年 6 月 30 日，本公司无应披露未披露的其他重要事项。

十三、母公司财务报表主要项目注释

注释 1. 应收账款

1. 应收账款分类披露

分类	2017 年 6 月 30 日				
	账面余额		坏账准备		账面价值
	金额	比例 (%)	金额	计提比例 (%)	
单项金额重大并单独计提坏账准备的应收账款	-	-	-	-	-
按信用风险特征组合计提坏账准备的应收账款	-	-	-	-	-
账龄组合	57,013,629.08	29.48	5,294,146.63	9.29	51,719,482.45
非经营性关联方往来组合	136,415,100.26	70.52	-	-	136,415,100.26
组合小计	193,428,729.34	100.00	5,294,146.63	2.74	188,134,582.71
单项金额虽不重大但单独计提坏账准备的应收账款	-	-	-	-	-
合计	193,428,729.34	100.00	5,294,146.63	2.74	188,134,582.71

续:

种类	2016 年 12 月 31 日				
	账面余额		坏账准备		账面价值
	金额	比例 (%)	金额	计提比例 (%)	
单项金额重大并单独计提坏账准备的应收账款	-	-	-	-	-
按信用风险特征组合计提坏账准备的应收账款	-	-	-	-	-
账龄组合	45,719,335.54	31.32	4,232,773.77	9.26	41,486,561.77
非经营性关联方往来组合	100,255,054.17	68.68	-	-	100,255,054.17
组合小计	145,974,389.71	100.00	4,232,773.77	2.90	141,741,615.94
单项金额虽不重大但单独计提坏账准备的应收账款	-	-	-	-	-
合计	145,974,389.71	100.00	4,232,773.77	2.90	141,741,615.94

续:

种类	2015 年 12 月 31 日				
	账面余额		坏账准备		账面价值
	金额	比例 (%)	金额	计提比例 (%)	
单项金额重大并单独计提坏账准备的应收账款	-	-	-	-	-
按信用风险特征组合计提坏账准备的应收账款	-	-	-	-	-
账龄组合	24,275,267.24	21.00	2,615,487.16	10.77	21,659,780.08
非经营性关联方往来组合	91,300,092.42	79.00	-	-	91,300,092.42
组合小计	115,575,359.66	100.00	2,615,487.16	2.26	112,959,872.50
单项金额虽不重大但单独计提坏账准备的应收账款	-	-	-	-	-

种类	2015 年 12 月 31 日				
	账面余额		坏账准备		账面价值
	金额	比例 (%)	金额	计提比例 (%)	
合计	115,575,359.66	100.00	2,615,487.16	2.26	112,959,872.50

续:

种类	2014 年 12 月 31 日				
	账面余额		坏账准备		账面价值
	金额	比例 (%)	金额	计提比例 (%)	
单项金额重大并单独计提坏账准备的应收账款	-	-	-	-	-
按信用风险特征组合计提坏账准备的应收账款	-	-	-	-	-
账龄组合	18,508,025.81	47.06	1,651,515.72	8.92	16,856,510.09
非经营性关联方往来组合	20,818,243.39	52.94	-	-	20,818,243.39
组合小计	39,326,269.20	100.00	1,651,515.72	4.20	37,674,753.48
单项金额虽不重大但单独计提坏账准备的应收账款	-	-	-	-	-
合计	39,326,269.20	100.00	1,651,515.72	4.20	37,674,753.48

续:

(1) 组合中, 按账龄分析法计提坏账准备的应收账款

账龄	2017 年 6 月 30 日		
	应收账款	坏账准备	计提比例 (%)
1 年以内 (含 1 年)	47,470,877.23	2,373,543.86	5.00
1-2 年	5,952,645.62	892,896.84	15.00
2-3 年	2,814,596.84	1,407,298.42	50.00
3 年以上	775,509.39	620,407.51	80.00
合计	57,013,629.08	5,294,146.63	

续:

账龄	2016 年 12 月 31 日		
	应收账款	坏账准备	计提比例 (%)
1 年以内 (含 1 年)	37,591,562.72	1,879,578.14	5.00
1-2 年	5,704,739.86	855,710.98	15.00
2-3 年	1,469,805.72	734,902.86	50.00
3 年以上	953,227.24	762,581.79	80.00
合计	45,719,335.54	4,232,773.77	

续：

账龄	2015 年 12 月 31 日		
	应收账款	坏账准备	计提比例 (%)
1 年以内 (含 1 年)	17,376,875.99	868,843.80	5.00
1—2 年	5,506,737.03	826,010.55	15.00
2—3 年	642,301.89	321,150.95	50.00
3 年以上	749,352.33	599,481.86	80.00
合计	24,275,267.24	2,615,487.16	

续：

账龄	2014 年 12 月 31 日		
	应收账款	坏账准备	计提比例 (%)
1 年以内 (含 1 年)	15,973,753.57	798,687.68	5.00
1—2 年	1,784,919.91	267,737.99	15.00
2—3 年	47,972.73	23,986.37	50.00
3 年以上	701,379.60	561,103.68	80.00
合计	18,508,025.81	1,651,515.72	

2. 本期计提、收回或转回的坏账准备情况

项目	2017 年 1-6 月	2016 年度	2015 年度	2014 年度
计提坏账准备	1,061,372.86	1,617,286.61	963,971.44	1,130,833.88
收回/转回坏账准备	-	-	-	-

3. 本报告期内无实际核销的应收账款；

4. 本报告期应收账款中无应收持本公司 5%(含 5%)以上表决权股份的股东单位款项；

注释 2. 其他应收款

1. 其他应收款分类披露

种类	2017 年 6 月 30 日				账面价值
	账面余额		坏账准备		
	金额	比例 (%)	金额	计提比例 (%)	
单项金额重大并单独计提坏账准备的其他应收款	-	-	-	-	-
按信用风险特征组合计提坏账准备的其他应收款	-	-	-	-	-
账龄组合	1,722,498.87	100.00	117,142.15	6.80	1,605,356.72
非经营性关联方往来组合	-	-	-	-	-
组合小计	1,722,498.87	100.00	117,142.15	6.80	1,605,356.72
单项金额虽不重大但单独计提坏账准备的其他应收款	-	-	-	-	-
合计	1,722,498.87	100.00	117,142.15	6.80	1,605,356.72

续:

种类	2016 年 12 月 31 日				账面价值
	账面余额		坏账准备		
	金额	比例 (%)	金额	计提比例 (%)	
单项金额重大并单独计提坏账准备的其他应收款	-	-	-	-	-
按信用风险特征组合计提坏账准备的其他应收款	-	-	-	-	-
账龄组合	1,136,302.33	99.41	70,547.33	6.21	1,065,755.00
非经营性关联方往来组合	6,736.55	0.59	-	-	6,736.55
组合小计	1,143,038.88	100	70,547.33	7.09	1,072,491.55
单项金额虽不重大但单独计提坏账准备的其他应收款	-	-	-	-	-
合计	1,143,038.88	100	70,547.33	7.09	1,072,491.55

续:

种类	2015 年 12 月 31 日				账面价值
	账面余额		坏账准备		
	金额	比例 (%)	金额	计提比例 (%)	
单项金额重大并单独计提坏账准备的其他应收款	-	-	-	-	-
按信用风险特征组合计提坏账准备的其他应收款	-	-	-	-	-
账龄组合	702,684.02	99.05	43,551.06	6.20	659,132.96
非经营性关联方往来组合	6,736.55	0.95	-	-	6,736.55
组合小计	709,420.57	100	43,551.06	6.14	665,869.51
单项金额虽不重大但单独计提坏账准备的其他应收款	-	-	-	-	-
合计	709,420.57	100	43,551.06	6.14	665,869.51

续:

类别	2014 年 12 月 31 日				净额
	账面金额		坏账准备		
	金额	比例 (%)	金额	计提比例 (%)	
单项金额重大并单项计提坏账准备的其他应收款	-	-	-	-	-
按组合计提坏账准备的其他应收款:	-	-	-	-	-
账龄组合	754,059.65	99.11	64,498.93	8.55	689,560.72
非经营性关联方往来组合	6,736.55	0.89	-	-	6,736.55
组合小计	760,796.20	100.00	64,498.93	8.48	696,297.27
单项金额虽不重大但单项计提坏账准备的其他应收款	-	-	-	-	-
合计	760,796.20	100.00	64,498.93	8.48	696,297.27

(1) 组合中, 按账龄分析法计提坏账准备的其他应收款

账龄	2017 年 6 月 30 日		
	其他应收款	坏账准备	计提比例 (%)
1 年以内 (含 1 年)	1,614,682.86	80,734.14	5.00
1-2 年	50,000.00	7,500.00	15.00
2-3 年	57,816.01	28,908.01	50.00
合计	1,722,498.87	117,142.15	

续:

账龄	2016 年 12 月 31 日		
	其他应收款	坏账准备	计提比例 (%)
1 年以内 (含 1 年)	1,027,386.32	51,369.32	5.00
1-2 年	100,800.00	15,120.00	15.00
2-3 年	8,116.01	4,058.01	50.00
合计	1,136,302.33	70,547.33	

续:

账龄	2015 年 12 月 31 日		
	其他应收款	坏账准备	计提比例 (%)
1 年以内 (含 1 年)	618,515.51	30,925.78	5.00
1-2 年	84,168.51	12,625.28	15.00
合计	702,684.02	43,551.06	

续:

账龄	2014 年 12 月 31 日		
	其他应收款	坏账准备	计提比例 (%)
1 年以内 (含 1 年)	698,251.73	34,912.59	5.00
1-2 年	-	-	15.00
2-3 年	50,200.00	25,100.00	50.00
3 年以上	5,607.92	4,486.34	80.00
合计	754,059.65	64,498.93	

2. 其他应收款按款项性质分类情况

项目	2017 年 6 月 30 日	2016 年 12 月 31 日	2015 年 12 月 31 日	2014 年 12 月 31 日
关联方往来款	-	6,736.55	6,736.55	6,736.55
保证金	1,271,100.00	692,200.00	276,100.00	325,300.00
备用金	147,171.41	217,143.69	132,516.40	295,128.29
代扣代缴	268,227.46	225,707.15	283,751.77	133,631.36
其他	36,000.00	1,251.49	10,315.85	-
合计	1,722,498.87	1,143,038.88	709,420.57	760,796.20

3. 本期计提、收回或转回的坏账准备情况

项目	2017 年 1-6 月	2016 年度	2015 年度	2014 年度
计提坏账准备	46,594.82	26,996.27	-20,947.87	38,867.41
收回/转回坏账准备	-	-	-	-

4. 本报告期无实际核销的其他应收款。

5. 期末无因金融资产转移而终止确认的其他应收款项情况。

6. 本报告期内，其他应收关联方账款情况见附注九（四）。

注释3. 长期股权投资

款项性质	2017 年 6 月 30 日			2016 年 12 月 31 日		
	账面余额	减值准备	账面价值	账面余额	减值准备	账面价值
对子公司投资	30,654,052.66	-	30,654,052.66	30,654,052.66	-	30,654,052.66
合计	30,654,052.66	-	30,654,052.66	30,654,052.66	-	30,654,052.66

续：

款项性质	2015 年 12 月 31 日			2014 年 12 月 31 日		
	账面余额	减值准备	账面价值	账面余额	减值准备	账面价值
对子公司投资	30,654,052.66	-	30,654,052.66	30,654,052.66	-	30,654,052.66
合计	30,654,052.66	-	30,654,052.66	30,654,052.66	-	30,654,052.66

1. 对子公司投资

被投资单位	初始投资成本	2016 年 12 月 31 日	本期增 加	本期减 少	2017 年 6 月 30 日	本期计提减 值准备	减值准备期 末余额
深圳市泰永电气 科技有限公司	28,306,750.16	28,306,750.16	-	-	28,306,750.16	-	-
北京泰永自动化 设备有限公司	500,000.00	-	-	-	-	-	-
青岛泰永电气工 程有限公司	500,000.00	51,771.00	-	-	51,771.00	-	-
重庆市泰永电气 工程有限公司	1,000,000.00	188,910.79	-	-	188,910.79	-	-
上海泰永电气有 限公司	500,000.00	106,620.71	-	-	106,620.71	-	-
深圳市智能谷信 息技术有限公司	2,000,000.00	2,000,000.00	-	-	2,000,000.00	-	-
合计	32,806,750.16	30,654,052.66	-	-	30,654,052.66	-	-

续：

被投资单位	初始投资成本	2015 年 12 月 31 日	本期增 加	本期减 少	2016 年 12 月 31 日	本期计提减 值准备	减值准备期 末余额
深圳市泰永电气 科技有限公司	28,306,750.16	28,306,750.16	-	-	28,306,750.16	-	-
北京泰永自动化 设备有限公司	500,000.00	-	-	-	-	-	-
青岛泰永电气工 程有限公司	500,000.00	51,771.00	-	-	51,771.00	-	-
重庆市泰永电气	1,000,000.00	188,910.79	-	-	188,910.79	-	-

贵州泰永长征技术股份有限公司
截至 2017 年 6 月 30 日止及前三个年度
财务报表附注

被投资单位	初始投资成本	2015 年 12 月 31 日	本期增 加	本期减 少	2016 年 12 月 31 日	本期计提减 值准备	减值准备期 末余额
工程有限公司							
上海泰永电气有限公司	500,000.00	106,620.71	-	-	106,620.71	-	-
深圳市智能谷信息技术有限公司	2,000,000.00	2,000,000.00	-	-	2,000,000.00	-	-
合计	32,806,750.16	30,654,052.66	-	-	30,654,052.66	-	-

续:

被投资单位	初始投资成本	2014 年 12 月 31 日	本期增 加	本期减 少	2015 年 12 月 31 日	本期计提 减值准备	减值准备 期末余额
深圳市泰永电气科技有限公司	28,306,750.16	28,306,750.16	-	-	28,306,750.16	-	-
北京泰永自动化设备有限公司	500,000.00	-	-	-	-	-	-
青岛泰永电气工程有限公司	500,000.00	51,771.00	-	-	51,771.00	-	-
重庆市泰永电气工程有限公司	1,000,000.00	188,910.79	-	-	188,910.79	-	-
上海泰永电气有限公司	500,000.00	106,620.71	-	-	106,620.71	-	-
深圳市智能谷信息技术有限公司	2,000,000.00	2,000,000.00	-	-	2,000,000.00	-	-
合计	32,806,750.16	30,654,052.66	-	-	30,654,052.66	-	-

续:

被投资单位	初始投资成本	2013 年 12 月 31 日	本期增 加	本期减 少	2014 年 12 月 31 日	本期计提 减值准备	减值准备 期末余额
深圳市泰永电气科技有限公司	28,306,750.16	28,306,750.16	-	-	28,306,750.16	-	-
北京泰永自动化设备有限公司	500,000.00	-	-	-	-	-	-
青岛泰永电气工程有限公司	500,000.00	51,771.00	-	-	51,771.00	-	-
重庆市泰永电气工程有限公司	1,000,000.00	188,910.79	-	-	188,910.79	-	-
上海泰永电气有限公司	500,000.00	106,620.71	-	-	106,620.71	-	-
深圳市智能谷信息技术有限公司	2,000,000.00	2,000,000.00	-	-	2,000,000.00	-	-
合计	32,806,750.16	30,654,052.66	-	-	30,654,052.66	-	-

注释4. 营业收入及营业成本

1. 营业收入、营业成本

项目	2017 年 1-6 月		2016 年度	
	收入	成本	收入	成本
主营业务	84,758,683.25	54,317,347.56	183,198,725.26	109,517,020.45
其他业务	28,161.58	-	38,513.09	-
合计	84,786,844.83	54,317,347.56	183,237,238.35	109,517,020.45

续:

项目	2015 年度		2014 年度	
	收入	成本	收入	成本
主营业务	172,293,402.12	106,301,417.61	131,778,841.94	85,413,437.76
其他业务	39,862.66	-	219,590.60	-
合计	172,333,264.78	106,301,417.61	131,998,432.54	85,413,437.76

2. 公司前五名客户营业收入情况

2017 年 1-6 月收入前五名:

单位名称	与本公司关系	金额	占收入总额的比例(%)
深圳市泰永电气科技有限公司	关联方	34,816,269.78	41.08
重庆市泰永电气工程有限公司	关联方	14,354,199.81	16.94
北京泰永自动化设备有限公司	关联方	11,246,625.63	13.27
贵州中电黔能电力工程有限公司	非关联方	3,719,111.24	4.39
青岛泰永电气工程有限公司	关联方	3,071,803.38	3.62
合计		67,208,009.84	79.30

2016 年度收入前五名:

单位名称	与本公司关系	金额	占收入总额的比例(%)
深圳市泰永电气科技有限公司	关联方	58,346,439.04	31.84
重庆市泰永电气工程有限公司	关联方	30,571,180.78	16.68
北京泰永自动化设备有限公司	关联方	23,088,420.39	12.60
青岛泰永电气工程有限公司	关联方	7,118,950.40	3.89
青岛瑞德电气有限公司	非关联方	8,417,517.38	4.59
合计		127,542,507.99	69.60

2015 年度收入前五名:

单位名称	与本公司关系	金额	占收入总额的比例(%)
深圳市泰永电气科技有限公司	关联方	57,964,240.31	33.37
重庆市泰永电气工程有限公司	关联方	26,102,725.93	15.03
上海泰永电气有限公司	关联方	15,697,830.59	9.04
青岛泰永电气工程有限公司	关联方	12,843,816.45	7.40
北京泰永自动化设备有限公司	关联方	8,602,349.42	4.95

单位名称	与本公司关系	金额	占收入总额的比例(%)
合计		121,210,962.70	69.79

2014 年度收入前五名:

单位名称	与本公司关系	金额	占收入总额的比例(%)
深圳市泰永电气科技有限公司	关联方	31,556,482.88	23.91
重庆市泰永电气工程有限公司	关联方	20,952,936.73	15.87
青岛泰永电气工程有限公司	关联方	20,315,461.77	15.39
镇江泰格电器有限公司	非关联方	10,550,680.11	7.99
上海泰永电气有限公司	关联方	10,542,337.64	7.99
合计	-	94,016,408.72	71.15

十四、补充资料

(一) 非经常性损益明细表

项目	2017 年 1-6 月	2016 年度	2015 年度	2014 年度
非流动性资产处置损益, 包括已计提资产减值准备的冲销部分	-	-	-	-7,538.91
越权审批, 或无正式批准文件, 或偶发性的税收返还、减免	-	-	-	-
计入当期损益的政府补助(与公司正常经营业务密切相关, 符合国家政策规定、按照一定标准定额或定量持续享受的政府补助除外)	2,427,626.56	2,734,173.14	1,585,653.13	2,008,516.03
计入当期损益的对非金融企业收取的资金占用费	-	-	-	-
企业取得子公司、联营企业及合营企业的投资成本小于取得投资时应享有被投资单位可辨认净资产公允价值产生的收益	-	-	-	-
非货币性资产交换损益	-	-	-	-
委托他人投资或管理资产的损益	-	-	-	-
因不可抗力因素, 如遭受自然灾害而计提的各项资产减值准备	-	-	-	-
债务重组损益	-	-	-	-
企业重组费用, 如安置职工的支出、整合费用等	-	-	-	-
交易价格显失公允的交易产生的超过公允价值部分的损益	-	-	-	-
同一控制下企业合并产生的子公司期初至合并日的当期净损益	-	-	-	-
与公司正常经营业务无关的或有事项产生的损益	-	-	-	-
除同公司正常经营业务相关的有效套期保值业务外, 持有交易性金融资产、交易性金融负债产生的公允价值变动损益, 以及处置交易性金融资产、交易性金融负债和可供出售金融资产取得的投资收益	493,301.65	720,266.21	10,107.70	386,167.29
单独进行减值测试的应收款项减值准备转回	-	-	-	-

项目	2017 年 1-6 月	2016 年度	2015 年度	2014 年度
对外委托贷款取得的损益	-	-	-	-
采用公允价值模式进行后续计量的投资性房地产公允价值变动产生的损益	-	-	-	-
根据税收、会计等法律、法规的要求对当期损益进行一次性调整对当期损益的影响	-	-	-	-
受托经营取得的托管费收入	-	-	-	-
除上述各项之外的其他营业外收入和支出	-7,668.53	141,897.73	391,335.98	790,596.00
其他符合非经常性损益定义的损益项目	-	-	-9,348,900.00	-
小计	2,913,259.68	3,596,337.08	-7,361,803.19	3,177,740.41
减：所得税影响额	427,798.96	544,007.77	-1,103,179.93	499,621.17
非经常性损益净额（影响净利润）	2,485,460.72	3,052,329.31	-6,258,623.26	2,678,119.24

（二）净资产收益率及每股收益

报告期利润	2017 年 1-6 月		
	加权平均净资产收益率（%）	每股收益	
		基本每股收益	稀释每股收益
归属于公司普通股股东的净利润	6.36	0.30	0.30
扣除非经常性损益后归属于公司普通股股东的净利润	5.60	0.26	0.26

续：

报告期利润	2016 年度		
	加权平均净资产收益率（%）	每股收益	
		基本每股收益	稀释每股收益
归属于公司普通股股东的净利润	22.19	0.90	0.90
扣除非经常性损益后归属于公司普通股股东的净利润	21.13	0.86	0.86

续：

报告期利润	2015 年度		
	加权平均净资产收益率（%）	每股收益	
		基本每股收益	稀释每股收益
归属于公司普通股股东的净利润	23.03	0.79	0.79
扣除非经常性损益后归属于公司普通股股东的净利润	25.72	0.88	0.88

贵州泰永长征技术股份有限公司
截至 2017 年 6 月 30 日止及前三个年度
财务报表附注

续：

报告期利润	2014 年度		
	加权平均 净资产收益率 (%)	每股收益	
		基本每股收益	稀释每股收益
归属于公司普通股股东的净利润	32.45	0.93	0.93
扣除非经常性损益后归属于公司普通股股东的净利润	30.89	0.88	0.88

法定代表人：



主管会计工作的负责人：



会计机构负责人：



贵州泰永长征技术股份有限公司

二〇一七年九月十四日



年度检验登记
Annual Renewal Registration

本证书经检验合格，继续有效一年。
This certificate is valid for another year after
this renewal.



证书编号: 440300080107
No. of Certificate

批准注册协会: 深圳市注册会计师协会
Authorized Institute of CPAs

发证日期: 2007 年 12 月
Date of Issuance

**此件仅用于业务报告
告专用，复印无效。**



姓名	邱俊洲
Sex	男
出生日期	1974-12
工作单位	大华会计师事务所(深圳分所)
身份证号码	51102419442250019



年度检验登记
Annual Renewal Registration

本证书经检验合格，继续有效一年。
This certificate is valid for another year after this renewal.



证书编号: 310000034764
No. of Certificate

批准注册协会: 深圳市注册会计师协会
Authorized Institute of CPAs

发证日期: 2015 年 11 月 04 日
Date of Issuance

此件仅用于业务报备，复印无效。

4

5

注册会计师工作单位变更申请登记
Registration of the Change of Working Unit by a CPA

同意调出
Agree the holder to be transferred from



同意调入
Agree the holder to be transferred to



10

姓名: 刘泽涵
Sex: 男
出生日期: 1987年11月24日
工作单位: 众华会计师事务所深圳分所
Working unit: 44150198805144531
身份证号码: 441501198711240000
Identity card No.





营业执照

(副本) (5-1)

统一社会信用代码 91110108590676050Q

名称 大华会计师事务所(特殊普通合伙)

类型 特殊普通合伙企业

主要经营场所 北京市海淀区西四环中路16号院7号楼1101

执行事务合伙人 梁春

成立日期 2012年02月09日

合伙期限 2012年02月09日至 长期


经营范围 审查企业会计报表, 出具审计报告; 验证企业资本, 出具验资报告; 办理企业合并、分立、清算事宜中的审计业务, 出具有关报告; 基本建设年度财务决算审计; 代理记账; 会计咨询、税务咨询、管理咨询、会计培训; 法律、法规规定的其他业务; 无(企业依法自主选择经营项目, 开展经营活动; 依法须经批准的项目, 经相关部门批准后依批准的内容开展经营活动; 不得从事国家和产业政策禁止和限制类项目的经营活动。)



在线扫码获取详细信息

此件仅用于业务报告专用, 复印无效。

登记机关




2017 年 01 月 13 日

提示: 每年1月1日至6月30日通过企业信用信息公示系统报送上一年度年度报告并公示。

证书序号: NO. 019861


说明

1. 《会计师事务所执业证书》是证明持有人经财政部门依法审批, 准予执行注册会计师法定业务的凭证。
2. 《会计师事务所执业证书》记载事项发生变动的, 应当向财政部门申请换发。
3. 《会计师事务所执业证书》不得伪造、涂改、出租、出借、转让。
4. 会计师事务所终止, 应当向财政部门交回《会计师事务所执业证书》。



中华人民共和国财政部制

此件仅用于业务报告专用, 复印无效。



会计师事务所 执业证书



名称: 大华会计师事务所(特殊普通合伙)

主任会计师: 梁春

办公场所: 北京市海淀区西四环中路16号院7号楼12层

组织形式: 特殊普通合伙

会计师事务所编号: 11010148

注册资本(出资额): 1330万元

批准设立文号: 京财会许可[2011]10101号

批准设立日期: 2011-11-03

证书序号: 000191

会计师事务所 证券、期货相关业务许可证



经财政部、中国证监会和中国证券监督管理委员会审查, 批准

大华会计师事务所(特殊普通合伙)

执行证券、期货相关业务。

首席合伙人: 梁春

此件仅用于业务报告专用, 复印无效



证书号: 000191

证书有效期至: 二〇〇八年九月十六日