

证券代码：000028、200028

证券简称：国药一致、一致 B

公告编号：2018-07

国药集团一致药业股份有限公司 2017 年年度报告摘要

一、重要提示

本年度报告摘要来自年度报告全文，为全面了解本公司的经营成果、财务状况及未来发展规划，投资者应当到证监会指定媒体仔细阅读年度报告全文。

董事、监事、高级管理人员异议声明

姓名	职务	内容和原因
----	----	-------

声明

除下列董事外，其他董事亲自出席了审议本次年报的董事会会议

未亲自出席董事姓名	未亲自出席董事职务	未亲自出席会议原因	被委托人姓名
肖胜方	独立董事	公务原因	熊楚熊

非标准审计意见提示

适用 不适用

董事会审议的报告期普通股利润分配预案或公积金转增股本预案

适用 不适用

是否以公积金转增股本

是 否

公司经本次董事会审议通过的普通股利润分配预案为：以 428,126,983 为基数，向全体股东每 10 股派发现金红利 3.00 元（含税），送红股 0 股（含税），不以公积金转增股本。

董事会决议通过的本报告期优先股利润分配预案

适用 不适用

二、公司基本情况

1、公司简介

股票简称	国药一致、一致 B	股票代码	000028、200028
股票上市交易所	深圳证券交易所		
联系人和联系方式	董事会秘书		
姓名	陈常兵		
办公地址	广东省深圳市福田区八卦四路 15 号一致药业大厦		
传真	+(86)755 25195435		
电话	+(86)755 25875195；+(86)755 25875222		
电子信箱	gyyinvestor@sinopharm.com		

2、报告期主要业务或产品简介

报告期内，国药一致的主要业务包括医药分销和医药零售，具体如下：

（一）在医药分销领域，公司通过不断整合分销和物流业务，深度渗透终端市场，完善

阶梯式配送网络，打造智慧型供应链，致力于成为中国南区影响力最强、份额最高、品种最全、服务最优、配送最快的医药健康产品和服务提供商。

1、公司医药分销业务主要立足于两广，公司于2013年完成两广网络建设，业务延伸到县级区域，并于2014年加快三级公司整合，于2015年实现了全网运营，2016年网络进一步得到了拓展，其中：一级以上医院1660家，基层医疗客户3348家，零售终端客户1447家。

2、公司医药分销业务实现了两广区域规模第一，两广区域细分市场领先，器械、电子商务等业务在行业内相对领先。

(二) 在医药零售领域，公司属下国大药房是全国销售规模排名第一的医药零售企业，是国内少数拥有全国性直营药品零售网络的企业之一。国大药房零售连锁网络遍布19个省、自治区及直辖市，遍及近70个大中城市。

截至2017年末，国大药房拥有门店3834家，共覆盖全国19个省、自治区、直辖市，进入近70个大中城市，形成覆盖华东、华北、华南沿海城市群的药店网络，并逐步扩散进入西北、中原和内陆城市群，规模超过100亿，保持销售规模行业第一；国大业务主要依托于现代零售药房，并注重开发以医疗资源为核心竞争力的专业化服务体系，打造一批融合医疗服务和健康产品销售于一体的零售诊疗、医院合作专业化业态门店；同时国大积极拓展创新业务，积极探索和丰富新的业务渠道，提升专业服务能力，致力于由传统型医药零售企业向创新服务型企业的转型。国大通过常规商品零售管理、提升重点品牌与供应商合作业务挖潜、加快DTP业务和延续健康服务体系的打造，打造出行业领先的专业服务能力。另外，国大的规模领先，是国大的核心竞争力之一，规模优势降低了公司的采购成本，增强了公司的谈判议价能力。

3、主要会计数据和财务指标

(1) 近三年主要会计数据和财务指标

公司是否需追溯调整或重述以前年度会计数据

是 否

追溯调整或重述原因

同一控制下企业合并

单位：人民币元

	2017 年	2016 年		本年比上年 增减 调整后	2015 年	
		调整前	调整后		调整前	调整后
营业收入（元）	41,263,629,118.85	41,248,429,322.91	41,248,341,665.46	0.04%	37,819,277,959.01	37,830,587,448.53
归属于上市公司股东的净利润（元）	1,057,791,930.67	1,186,601,899.27	1,186,539,201.93	-10.85%	927,610,234.41	929,120,385.13

归属于上市公司股东的扣除非经常性损益的净利润（元）	1,035,461,581.00	834,359,349.80	834,359,349.80	24.10%	709,923,823.36	709,923,823.36
经营活动产生的现金流量净额（元）	1,285,291,911.82	1,472,545,587.85	1,472,342,476.16	-12.70%	1,457,416,143.80	1,628,881,174.94
基本每股收益（元/股）	2.47	2.80	2.80	-11.79%	2.19	2.20
稀释每股收益（元/股）	2.47	2.80	2.80	-11.79%	2.19	2.20
加权平均净资产收益率	11.91%	15.06%	15.05%	-3.14%	13.43%	13.40%
	2017 年末	2016 年末		本年末比上年末增减	2015 年末	
		调整前	调整后	调整后	调整前	调整后
总资产（元）	22,343,643,527.77	21,312,754,511.97	21,316,548,247.95	4.82%	20,313,335,694.54	20,362,562,254.72
归属于上市公司股东的净资产（元）	9,396,572,345.88	8,450,150,621.93	8,452,426,863.52	11.17%	7,352,924,544.29	7,381,133,140.87

注：本集团 2016 年 10 月以认购关联方现代制药新发行的股份 15.56% 方式出售本公司坪山医药研发基地整体经营性资产，以及下属三家医药工业子公司各 51% 股权，包括致君制药、致君医贸以及坪山制药。相应的，本期合并利润表、现金流量表的比较报表包含了三家工业公司 2016 年 1 月至 10 月的利润表、现金流量表数据。

(2) 分季度主要会计数据

单位：人民币元

	第一季度	第二季度	第三季度	第四季度
营业收入	10,222,459,812.55	10,302,347,857.02	10,753,911,112.98	9,984,910,336.30
归属于上市公司股东的净利润	272,564,318.71	283,560,999.48	246,977,990.75	254,688,621.73
归属于上市公司股东的扣除非经常性损益的净利润	271,249,398.43	275,003,991.57	244,923,007.75	244,285,183.25
经营活动产生的现金流量净额	-502,263,276.11	730,600,707.51	282,746,006.48	774,208,473.94

上述财务指标或其加总数是否与公司已披露季度报告、半年度报告相关财务指标存在重大差异

□ 是 √ 否

4、股本及股东情况

(1) 普通股股东和表决权恢复的优先股股东数量及前 10 名股东持股情况表

单位：股

报告期末普通股股东总数	18,357	年度报告披露日前一个月末普通股股东总数	18,122	报告期末表决权恢复的优先股股东总数	0	年度报告披露日前一个月末表决权恢复的优先股股东总数	0
前 10 名股东持股情况							
股东名称	股东性质	持股比例	持股数量	持有有限售条件的股份数量	质押或冻结情况		
					股份状态	数量	
国药控股股份有限公司	国有法人	56.06%	239,999,991	55,057,700			
HCHK/CMG	境外法人	2.30%	9,867,349	0			

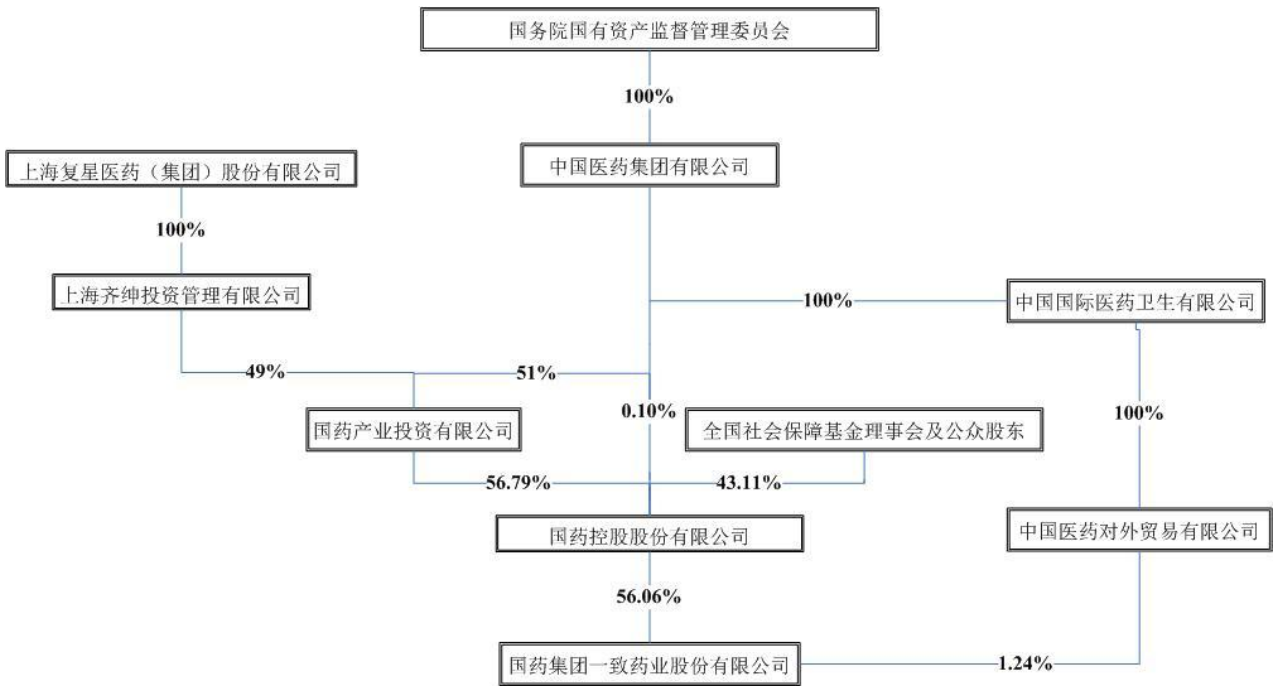
FSGUFP-CMG FIRST STATE CHINA GROWTH FD						
中华联合财产保险股份有限公司—传统保险产品	境内非国有法人	1.42%	6,092,905		0	
中国人寿保险股份有限公司—传统—普通保险产品-005L-CT001深	境内非国有法人	1.26%	5,409,681		0	
中国医药对外贸易公司	国有法人	1.24%	5,323,043		5,323,043	
GUOTAI JUNAN SECURITIES(HONGKONG) LIMITED	境外法人	1.19%	5,115,723		0	
TARGET VALUE FUND	境外法人	1.16%	4,957,162		0	
新华人寿保险股份有限公司—分红—个人分红-018L-FH002深	境内非国有法人	0.98%	4,199,772		0	
北京昊青财富投资管理有限公司—昊青价值稳健8号投资基金	境内非国有法人	0.94%	4,037,516		0	
中央汇金资产管理有限责任公司	国有法人	0.89%	3,804,400		0	
上述股东关联关系或一致行动的说明	国药控股股份有限公司和中国医药对外贸易公司实际控制人均为中国医药集团总公司，未知其他上述股东之间是否存在关联关系或属于《上市公司股东持股变动信息披露管理办法》规定的一致行动人。					
参与融资融券业务股东情况说明（如有）	北京昊青财富投资管理有限公司—昊青价值稳健8号投资基金系通过融资融券和转融通担保证券账户持有本公司股票，持股数量为4,037,516股。					

(2) 公司优先股股东总数及前 10 名优先股股东持股情况表

适用 不适用

公司报告期无优先股股东持股情况。

(3) 以方框图形式披露公司与实际控制人之间的产权及控制关系



5、公司债券情况

公司是否存在公开发行并在证券交易所上市，且在年度报告批准报出日未到期或到期未能全额兑付的公司债券
否

三、经营情况讨论与分析

1、报告期经营情况简介

公司是否需要遵守特殊行业的披露要求
是
零售相关业

2017年是极具挑战的一年，国药一致迎来了战略重组的历史机遇，同时，也站在了医药行业改革的浪潮当中。一方面，公司立足传统业务做优做强，不断创新模式求突破。另一方面，公司以组织转型，业务创新，文化推动去迎接市场的挑战。在新架构、新模式、新业务的建设与推动下，公司实现年初既定的“新中求进”目标。

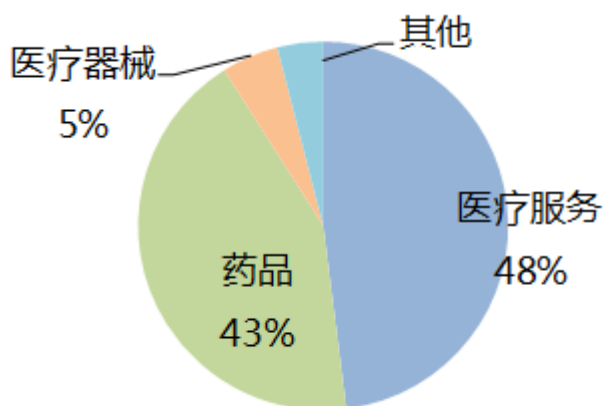
(一) 宏观经济与医药行业发展情况

2017年中国GDP总量超82万亿，全年增速6.9%（数据来源：统计局），中国经济整体向好，宏观经济由高速增长阶段转向高质量发展阶段。聚焦公司所处

的医药行业，存在“板块增速分化，困难与机遇并存”的特点：

(1) 政府卫生投入逐年增长，2017年全国财政医疗卫生支出预算1.4万亿（数据来源：财政部），是2008年医改启动前的4.4倍，医疗卫生支出占全国财政支出的比重提高到7.2%；

(2) 市场容量广阔，细分市场挖潜。截至2016年，中国医药大健康产业市场约5.6万亿（数据来源：中商产业研究院大数据库），市场结构如下图：



(3) 医药行业区域业态增速分化，报告期内，公司分销整体增速放缓，在两广保持与竞争对手相应增长；在零售板块，公司启动引入国际行业领先的战略投资者（“沃博联”）项目，未来需进一步引入并购提升发展。

(4) 医药政策频出：给企业带来巨大挑战

2017年，是医药政策大年，截至年底，国家级主管部门及地方主管部门陆续颁布了2000多项医疗、医药行业相关政策和行政命令，包括“两票制”、“药房托管”、“GPO”实施、“招标降价”和“品种降价”等等。这些政策因素、市场因素相互交织，给企业发展带来巨大的挑战。

(二) 2017年公司经营情况

2017年公司实现营业收入412.64亿元，同比增长0.04%；归属于上市公司股东的净利润10.58亿元，同比下降10.85%。归属于母公司净利润同比下降主要系本集团2016年10月发生重大资产重组，比较报表包含了置出的三家工业公司2016年1-10月利润表数据所致。剔除此因素，营业收入同比增长3.01%，归属于

母公司净利润同比增长9.08%。

1. 分销业务：

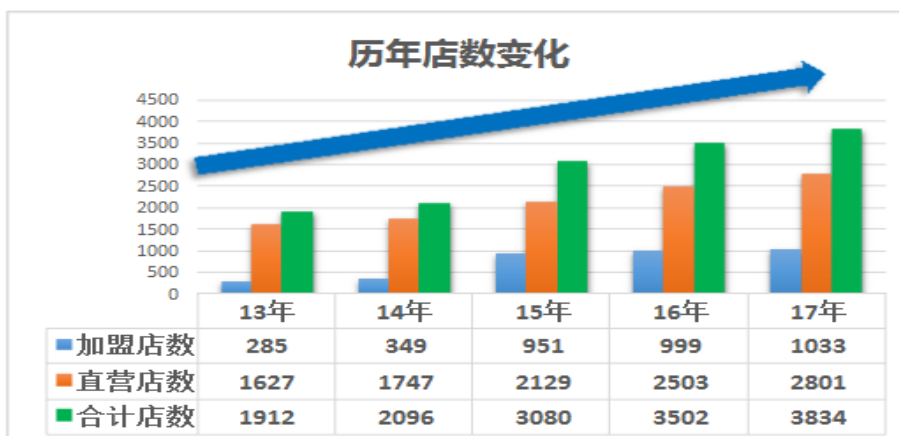
报告期内，公司分销业务实现营业收入315.22亿元，同比增长1.24%，实现净利润6.40亿元，同比上升5.99%。分销受两票制、竞争对手医院托管、GPO和品种降价等因素影响，销售增速走低，2017年累计影响销售33亿元，使分销业务增幅缩窄。

报告期内，分销创新业务收入增长势头良好，销售额同比增长18.33%，占整体收入30.95%。其中，医疗合作、器械耗材和零售业态实现收入53亿元，同比增长21.43%。报告期内，分销自开药房营业收入5.74亿，同比增长34%，其中DTP药房24家，院内合作药房7家，院边药房9家。

2. 零售业务：

报告期内，国大药房零售业务实现营业收入100.31亿元，同比增长10.11%；实现净利润2.62亿元，同比增长17.57%，归属于母公司所有者的净利润1.92亿元，同比增长16.10%。分业态来看，直营常规和DTP销售占比上升，拉动整体收入上升。其中，直营常规销售收入64.3亿元，同比增长12.47%，占比上升1.38%；DTP销售收入12.2亿元，同比增长20.33%，占比上升1.06%；开展OTO业务的区域数量上升至目前的13家，OTO销售收入2.1亿元，同比增长127.65%。

报告期内，门店拓展再创新高、门店质量优于同期：



报告期内，国大药房积极探索新店型，大幅提升门店质量。医院周边店是抢夺处方外流的桥头堡，截止2017年末，国大药房共有医院周边店253家，报告期内，国大药房新增医院周边店53家（其中28家已开通医保），其中16家医院周边店累计实现盈利。

报告期内，国大药房创新商业模式，强化精细化管理。电商业务整体实现销售2.47亿，同比增长118%；商保业务实现销售1.35亿，同比提升49%，实现毛利额0.4亿；预付卡月销售达成8298万，同比提升19%；移动支付全年达成8.6亿，同比提升365%。

2、报告期内主营业务是否存在重大变化

是 否

3、占公司主营业务收入或主营业务利润 10%以上的产品情况

适用 不适用

4、是否存在需要特别关注的经营季节性或周期性特征

是 否

5、报告期内营业收入、营业成本、归属于上市公司普通股股东的净利润总额或者构成较前一报告期发生重大变化的说明

适用 不适用

6、面临暂停上市和终止上市情况

适用 不适用

7、涉及财务报告的相关事项

(1) 与上年度财务报告相比，会计政策、会计估计和核算方法发生变化的情况说明

适用 不适用

2017年5月10日，财政部颁布了财会【2017】15号关于印发修订《企业会计准则第16号——政府补助》的通知，自2017年6月12日起施行，企业应对2017年1月1日存在的政府补助采用未来适用法处理，对2017年1月1日至本准则实施日之间新增的政府补助根据本准则进行调整。本集团自2017年6月12日起开始执行

上述准则，并根据准则的规定对相关会计政策进行变更，对2017年1月1日存在的政府补助及2017年1月1日至本准则实施日之间新增的政府补助进行梳理，将自2017年1月1日起与企业日常活动相关的政府补助从“营业外收入”项目重分类至“其他收益”和“财务费用”项目。本报告期“其他收益”项目金额增加7,958,493.67元，“财务费用”项目金额减少179,700.00元，“营业外收入”项目金额减少8,138,193.67元。上述调整对本集团净利润和股东权益无影响，不涉及比较期数据的追溯调整。

2017年4月28日，财政部发布了《关于印发<企业会计准则第42号——持有待售的非流动资产、处置组和终止经营>的通知》（财会[2017]13号），要求自2017年5月28日起实施。本集团执行上述准则的规定，对会计政策进行变更。本集团对相关业务进行了梳理，由于2017年度不涉及相关业务，该变更对本集团的经营业绩无重大影响。

2017年12月25日，财政部修订并发布了《财政部关于修订印发一般企业财务报表格式的通知》，对一般企业财务报表格式进行了修订，适用于2017年度及以后期间的财务报表。本集团执行上述准则的规定，对相关会计政策进行变更，在资产负债表中增加了“持有待售资产”和“持有待售负债”行项目，在利润表中增加了“资产处置收益”、“（一）持续经营净利润”和“（二）终止经营净利润”行项目。利润表中原列示为“营业外收入”及“营业外支出”的资产处置损益重分类至“资产处置收益”项目，本报告期“资产处置收益”增加792,138.38元，“营业外收入”减少1,195,098.24元，“营业外支出”减少402,959.86元。此项会计政策变更采用追溯调整法，调增2016年度“资产处置收益”元9,175,103.65，调减“营业外收入”10,501,930.08元，“营业外支出”1,326,826.43元。该变更对本集团财务状况、经营成果及现金流量均无重大影响。

（2）报告期内发生重大会计差错更正需追溯重述的情况说明

适用 不适用

公司报告期无重大会计差错更正需追溯重述的情况。

(3) 与上年度财务报告相比，合并报表范围发生变化的情况说明

√ 适用 □ 不适用

合并报表范围发生变化的情况详见财务报告附注六。

国药集团一致药业股份有限公司
法定代表人：林兆雄
2018年3月22日