

公司代码：603228

公司简称：景旺电子

深圳市景旺电子股份有限公司
2017 年年度报告



二零一八年四月二日

重要提示

一、本公司董事会、监事会及董事、监事、高级管理人员保证年度报告内容的真实、准确、完整，不存在虚假记载、误导性陈述或重大遗漏，并承担个别和连带的法律责任。

二、公司全体董事出席董事会会议。

三、天职国际会计师事务所（特殊普通合伙）为本公司出具了标准无保留意见的审计报告。

四、公司负责人刘绍柏、主管会计工作负责人王长权及会计机构负责人（会计主管人员）温丽芬声明：保证年度报告中财务报告的真实、准确、完整。

五、经董事会审议的报告期利润分配预案或公积金转增股本预案

1、公司2017年度利润分配预案：

公司2017年度利润分配预案：以公司总股本408,000,000股为基数，向全体股东每10股派发现金红利人民币5.00元（含税），合计派发现金红利204,000,000.00元，剩余未分配利润结转下一年度；不实施资本公积金转增股本；不派发股票股利。

公司2017年度利润分配预案尚需提交公司2017年年度股东大会审议。

2、公司2017年度中期利润分配方案：

经公司2017年第二次临时股东大会审议通过，公司2017年度利润分配方案：以公司总股本408,000,000股为基数，向全体股东每10股派发现金红利2.00元（含税），合计派发现金红利81,600,000.00元。公司2017年度中期利润分配方案已实施完毕。

六、前瞻性陈述的风险声明

适用 不适用

本报告中所涉及的未来计划、发展战略等前瞻性描述，不构成公司对投资者的实质承诺，敬请投资者注意投资风险。

七、是否存在被控股股东及其关联方非经营性占用资金情况

否

八、是否存在违反规定决策程序对外提供担保的情况？

否

九、重大风险提示

报告期内，不存在对公司生产经营产生实质性影响的特别重大风险。公司已在本报告中详细阐述了公司在生产经营过程中可能面临的各种风险及应对措施，敬请查阅本报告第四节“经营情况讨论与分析”中关于公司未来发展的讨论与分析中“可能面对的风险”的部分。

十、其他

适用 不适用

目录

| | | |
|------|------------------------|-----|
| 第一节 | 释义..... | 4 |
| 第二节 | 公司简介和主要财务指标..... | 5 |
| 第三节 | 公司业务概要..... | 9 |
| 第四节 | 经营情况讨论与分析..... | 12 |
| 第五节 | 重要事项..... | 23 |
| 第六节 | 普通股股份变动及股东情况..... | 42 |
| 第七节 | 优先股相关情况..... | 48 |
| 第八节 | 董事、监事、高级管理人员和员工情况..... | 49 |
| 第九节 | 公司治理..... | 54 |
| 第十节 | 公司债券相关情况..... | 57 |
| 第十一节 | 财务报告..... | 58 |
| 第十二节 | 备查文件目录..... | 165 |

第一节 释义

一、 释义

在本报告书中，除非文义另有所指，下列词语具有如下含义：

| 常用词语释义 | | |
|-----------------|---|--|
| 公司、本公司、发行人、景旺电子 | 指 | 深圳市景旺电子股份有限公司 |
| 江西景旺 | 指 | 江西景旺精密电路有限公司，本公司全资子公司 |
| 龙川景旺 | 指 | 景旺电子科技（龙川）有限公司，本公司子公司 |
| 珠海景旺 | 指 | 景旺电子科技（珠海）有限公司，本公司全资子公司 |
| 香港景旺 | 指 | 景旺电子（香港）有限公司，本公司全资子公司 |
| 欧洲景旺 | 指 | Kinwong Electronic Europe GmbH，香港景旺全资子公司 |
| 中国证监会、证监会 | 指 | 中国证券监督管理委员会 |
| 上交所 | 指 | 上海证券交易所 |
| 《公司法》 | 指 | 《中华人民共和国公司法》 |
| 《证券法》 | 指 | 《中华人民共和国证券法》 |
| 《公司章程》 | 指 | 《深圳市景旺电子股份有限公司章程》 |
| 报告期 | 指 | 2017年1月1日-2017年12月31日 |
| 印制电路板/PCB | 指 | 英文全称“Printed Circuit Board”，指组装电子零件用的基板，是在通用基材上按预定设计形成点间连接及印制元件的印制板，又可称为“印制线路板”、“印刷线路板” |
| 双面板 | 指 | 在基板两面形成导体图案的 PCB |
| 多层板 | 指 | 使用数片单面或双面板，并在每层板间放进一层绝缘层后压合的 PCB |
| 刚性板/RPCB | 指 | Rigid PCB，由不易弯曲、具有一定强韧度的刚性基材制成的印制电路板，其优点为可以为附着其上的电子元件提供一定的支撑 |
| 柔性板/FPC | 指 | Flexible PCB，也称挠性板、软板，由柔性基材制成的印制电路板，其优点是可以弯曲，便于电器部件的组装 |
| 刚挠板/刚挠结合板 | 指 | Rigid-flex PCB，由刚性板和挠性板有序地层压在一起，并以金属化孔形成电气连接的电路板 |
| 金属基板/MPCB | 指 | Metal base PCB，其基材是由电路层（铜箔）、绝缘基层和金属底板三部分构成，其中金属基材作为底板，表面附上绝缘基层，与基层上面的铜箔层共同构成导通线路，铜面上可以安装电子元器件；目前应用最广泛的是铝基板 |
| HDI 板、微孔板 | 指 | HDI 是 High Density Interconnect 的缩写，即高密度互连技术。HDI 是印制电路板技术的一种，是随着电子技术更趋精密化发展演变出来用于制作高精密度电路板的一种方法，可实现高密度布线，一般采用积层法制造。HDI 板通常指孔径在 0.15mm(6mil) 以下(大部分为盲孔)、孔环之环径在 0.25mm(10mil) 以下的微孔，接点密度在 130 点/平方英寸以上，布线密度在 117 英寸/平方英寸以上的多层印制电路板 |
| 覆铜板/基板/基材/CCL | 指 | Copper Clad Laminate，简称 CCL，为制造 PCB 的基本材料，具有导电、绝缘和支撑等功能，可分为刚性材料（纸基、玻纤基、复合基、陶瓷和金属基等特殊基材）和柔性材料两大类 |
| 柔性覆铜板/FCCL | 指 | Flexible CCL，为制造 FPC 的基材 |
| 金属基覆铜板 | 指 | Metal base CCL，为制造 MPCB 的基材，目前运用最广泛的是铝 |

| | | |
|-------|---|---|
| /MCCL | | 基覆铜板，具有导热性好、电磁屏蔽性能佳、重量轻的特点 |
| 拼板 | 指 | 根据顾客交货单元尺寸，按照一定的规则排版组合成一个生产板尺寸，并在板边加上生产工具孔和生产过程测试图形 |
| 电镀 | 指 | 一种电离子沉积过程，利用电极通过电流，使金属附着在物体表面上，其目的为改变物体表面的特性或尺寸 |
| SMT | 指 | Surface Mount Technology，即表面贴装技术 |

第二节 公司简介和主要财务指标

一、 公司信息

| | |
|-----------|---------------------------------------|
| 公司的中文名称 | 深圳市景旺电子股份有限公司 |
| 公司的中文简称 | 景旺电子 |
| 公司的外文名称 | Shenzhen Kinwong Electronic Co., Ltd. |
| 公司的外文名称缩写 | Kinwong |
| 公司的法定代表人 | 刘绍柏 |

二、 联系人和联系方式

| | | |
|------|-------------------------|-------------------------|
| | 董事会秘书 | 证券事务代表 |
| 姓名 | 黄恬 | 覃琳香 |
| 联系地址 | 深圳市南山区海德三道天利中央商务广场C座19层 | 深圳市南山区海德三道天利中央商务广场C座19层 |
| 电话 | +86-0755-83892180 | +86-0755-83892180 |
| 传真 | +86-0755-83893909 | +86-0755-83893909 |
| 电子信箱 | stock@kinwong.com | stock@kinwong.com |

三、 基本情况简介

| | |
|-------------|-------------------------|
| 公司注册地址 | 深圳市宝安区西乡街道铁岗水库路166号 |
| 公司注册地址的邮政编码 | 518102 |
| 公司办公地址 | 深圳市南山区海德三道天利中央商务广场C座19层 |
| 公司办公地址的邮政编码 | 518054 |
| 公司网址 | www.kinwong.com |
| 电子信箱 | stock@kinwong.com |

四、 信息披露及备置地点

| | |
|---------------------|-------------------------------|
| 公司选定的信息披露媒体名称 | 《证券时报》、《证券日报》、《中国证券报》、《上海证券报》 |
| 登载年度报告的中国证监会指定网站的网址 | www.sse.com.cn |
| 公司年度报告备置地点 | 公司董事会办公室 |

五、 公司股票简况

| 公司股票简况 | | | | |
|--------|---------|------|--------|---------|
| 股票种类 | 股票上市交易所 | 股票简称 | 股票代码 | 变更前股票简称 |
| A股 | 上海证券交易所 | 景旺电子 | 603228 | 无 |

六、其他相关资料

| | | |
|-------------------|--------------|-------------------------------------|
| 公司聘请的会计师事务所（境内） | 名称 | 天职国际会计师事务所（特殊普通合伙） |
| | 办公地址 | 北京市海淀区车公庄西路 19 号 68 号楼 A-1 和 A-5 区域 |
| | 签字会计师姓名 | 陈志刚、王守军 |
| 公司聘请的会计师事务所（境外） | 名称 | / |
| | 办公地址 | / |
| | 签字会计师姓名 | / |
| 报告期内履行持续督导职责的保荐机构 | 名称 | 民生证券股份有限公司 |
| | 办公地址 | 北京市东城区建国门内大街 28 号民生金融中心 A 座 16-18 层 |
| | 签字的保荐代表人姓名 | 徐杰、王嘉 |
| | 持续督导的期间 | 2017 年 1 月 6 日-2019 年 12 月 31 日 |
| 报告期内履行持续督导职责的财务顾问 | 名称 | / |
| | 办公地址 | / |
| | 签字的财务顾问主办人姓名 | / |
| | 持续督导的期间 | / |

七、近三年主要会计数据和财务指标

(一) 主要会计数据

单位：元 币种：人民币

| 主要会计数据 | 2017年 | 2016年 | 本期比上年同期增减(%) | 2015年 |
|------------------------|------------------|------------------|----------------|------------------|
| 营业收入 | 4,192,017,811.27 | 3,283,195,794.98 | 27.68 | 2,677,309,711.20 |
| 归属于上市公司股东的净利润 | 659,735,093.35 | 537,459,011.72 | 22.75 | 422,453,388.76 |
| 归属于上市公司股东的扣除非经常性损益的净利润 | 630,444,352.90 | 521,056,915.97 | 20.99 | 411,292,589.41 |
| 经营活动产生的现金流量净额 | 716,256,733.64 | 541,051,721.78 | 32.38 | 565,345,288.27 |
| | 2017年末 | 2016年末 | 本期末比上年同期末增减(%) | 2015年末 |
| 归属于上市公司股东的净资产 | 3,276,437,988.59 | 2,861,502,895.24 | 14.50 | 1,369,560,692.64 |
| 总资产 | 4,777,396,648.66 | 4,336,863,776.47 | 10.16 | 2,679,633,631.41 |

(二) 主要财务指标

| 主要财务指标 | 2017年 | 2016年 | 本期比上年同期增减(%) | 2015年 |
|-------------|-------|-------|--------------|-------|
| 基本每股收益（元/股） | 1.62 | 1.49 | 8.72 | 1.17 |

| | | | | |
|-------------------------|-------|-------|-------------|-------|
| 稀释每股收益（元/股） | 1.62 | 1.49 | 8.72 | 1.17 |
| 扣除非经常性损益后的基本每股收益（元/股） | 1.55 | 1.45 | 6.90 | 1.14 |
| 加权平均净资产收益率（%） | 21.50 | 34.39 | 减少12.89个百分点 | 36.46 |
| 扣除非经常性损益后的加权平均净资产收益率（%） | 20.54 | 33.34 | 减少12.8个百分点 | 35.50 |

报告期末公司前三年主要会计数据和财务指标的说明

适用 不适用

报告期内，归属于上市公司股东的净利润及归属于上市公司股东的扣除非经常性损益的净利润分别增长 22.75%、20.99%，主要系公司生产线升级改造提升产能、加大市场拓展力度使得营业收入同比增长 27.68%，同时公司持续优化产品结构，提升生产效率与品质良率，进而使得净利润增长；经营活动产生的现金流量净额增加 32.38%，主要系报告期公司营业收入和净利润同比增长且销售回款较好所致。

八、境内外会计准则下会计数据差异

(一) 同时按照国际会计准则与按中国会计准则披露的财务报告中净利润和归属于上市公司股东的净资产差异情况

适用 不适用

(二) 同时按照境外会计准则与按中国会计准则披露的财务报告中净利润和归属于上市公司股东的净资产差异情况

适用 不适用

(三) 境内外会计准则差异的说明：

适用 不适用

九、2017 年分季度主要财务数据

单位：元 币种：人民币

| | 第一季度 (1-3 月份) | 第二季度 (4-6 月份) | 第三季度 (7-9 月份) | 第四季度 (10-12 月份) |
|-------------------------|------------------|------------------|------------------|--------------------|
| 营业收入 | 904,634,323.36 | 1,065,348,857.83 | 1,113,799,957.08 | 1,108,234,673.00 |
| 归属于上市公司股东的净利润 | 151,141,600.89 | 164,735,218.44 | 200,652,677.71 | 143,205,596.31 |
| 归属于上市公司股东的扣除非经常性损益后的净利润 | 148,409,626.63 | 168,569,200.36 | 171,861,190.57 | 141,604,335.34 |
| 经营活动产生的现金流量净额 | 200,099,866.56 | 89,512,018.11 | 167,047,927.20 | 259,596,921.77 |

季度数据与已披露定期报告数据差异说明

适用 不适用

十、非经常性损益项目和金额

适用 不适用

单位：元 币种：人民币

| 非经常性损益项目 | 2017 年金额 | 2016 年金额 | 2015 年金额 |
|-----------|---------------|---------------|---------------|
| 非流动资产处置损益 | -3,067,710.02 | -5,628,216.85 | -4,771,436.48 |

| | | | |
|---|----------------|---------------|---------------|
| 越权审批，或无正式批准文件，或偶发性的税收返还、减免 | | | |
| 计入当期损益的政府补助，但与公司正常经营业务密切相关，符合国家政策规定、按照一定标准定额或定量持续享受的政府补助除外 | 48,295,784.81 | 24,377,794.52 | 13,943,364.24 |
| 计入当期损益的对非金融企业收取的资金占用费 | | | |
| 企业取得子公司、联营企业及合营企业的投资成本小于取得投资时应享有被投资单位可辨认净资产公允价值产生的收益 | | | |
| 非货币性资产交换损益 | | | |
| 委托他人投资或管理资产的损益 | 4,649,229.31 | 69,468.31 | 325,500.59 |
| 因不可抗力因素，如遭受自然灾害而计提的各项资产减值准备 | | | |
| 债务重组损益 | | | |
| 企业重组费用，如安置职工的支出、整合费用等 | | | |
| 交易价格显失公允的交易产生的超过公允价值部分的损益 | | | |
| 同一控制下企业合并产生的子公司期初至合并日的当期净损益 | | | |
| 与公司正常经营业务无关的或有事项产生的损益 | | | |
| 除同公司正常经营业务相关的有效套期保值业务外，持有交易性金融资产、交易性金融负债产生的公允价值变动损益，以及处置交易性金融资产、交易性金融负债和可供出售金融资产取得的投资收益 | | | |
| 单独进行减值测试的应收款项减值准备转回 | | | |
| 对外委托贷款取得的损益 | | | |
| 采用公允价值模式进行后续计量的投资性房地产公允价值变动产生的损益 | | | |
| 根据税收、会计等法律、法规的要求对当期损益进行一次性调整对当期损益的影响 | | | |
| 受托经营取得的托管费收入 | | | |
| 除上述各项之外的其他营业外收入和支出 | 27,083.84 | 1,674,672.22 | 4,573,080.79 |
| 其他符合非经常性损益定义的损益项目 | -10,830,202.08 | | |
| 少数股东权益影响额 | | | -21,028.87 |
| 所得税影响额 | -9,783,445.41 | -4,091,622.45 | -2,888,680.92 |
| 合计 | 29,290,740.45 | 16,402,095.75 | 11,160,799.35 |

十一、 采用公允价值计量的项目

适用 不适用

十二、 其他

适用 不适用

第三节 公司业务概要

一、报告期内公司所从事的主要业务、经营模式及行业情况说明

（一）主要业务

公司专注于印制电路板行业，主要从事印制电路板的研发、生产和销售业务。公司主要产品种类包括双面及多层刚性电路板、柔性电路板（含贴装）和金属基电路板。公司产品广泛应用于通讯设备、计算机及网络设备、消费电子、汽车电子、工业控制等行业。

（二）经营模式

1、采购模式

公司设有采购管理中心，负责对公司及下属子公司的主要原材料和辅助原材料的统筹管理，主要职能包括制定采购流程和制度，供应商的选择和采购价格的控制。公司各事业部均设有独立的采购部，负责本事业部的原料采购。公司通过 ERP 系统建立公司采购平台，达到内部采购信息流转和采购流程管理的目的。公司日常对主要原辅料的采购流程如下：

生产计划部根据生产排期和原材料库存情况向采购部发出采购指令，采购部据此初步选定供应商，并拟定报价单提交给采购管理中心→采购管理中心对拟采购报价单进行审核→采购部根据批准后请购，报价生成并提交订单→采购经理、事业部总经理审批→正式向供应商下单→供应商交货后公司验货入库并付款。

对于覆铜板、半固化片、铜箔中经常耗用的材料规格或型号，以及干膜、油墨等通用材料，公司设定安全库存，并结合订单情况按照预计耗用量进行采购，对于非常用规格或型号的原材料根据客户订单确定耗用情况进行采购。

2、生产模式

PCB 行业具有以下特点：由于不同电子产品对使用的电子元器件有不同的工程设计、电气性能以及质量要求，不同客户的产品会有所差异，公司主导产品是定制化产品而非标准件产品。基于这一特点，公司的生产模式是“以销定产”，根据订单来组织和安排生产。公司各个事业部均设立有生产计划部，对企业的生产排期和物料管理等进行统筹安排，协调生产、采购和仓库等各相关部门，保障生产的有序进行。公司会优先满足自身生产线的生产，当出现订单量超过公司产能时，会安排外协加工，满足客户需求。

深圳景旺、龙川景旺和江西景旺是公司目前的主要生产基地，其中深圳景旺拥有超过 20 年的 PCB 生产经验，积累了较强的技术实力和人才队伍，定位于技术难度较高的刚性板、特殊板（如高频板、刚挠结合板和厚铜板等）以及柔性板；龙川景旺生产运营近 10 年，培养了经验丰富的技术人员，主要定位于中小批量板，另外专门配有金属基电路板生产线，2013 年以来龙川景旺柔性板工厂亦投入生产；江西景旺具有较强的规模化制造能力，主要定位于大批量板。虽然母子公司（除香港景旺、欧洲景旺和处于筹建期的珠海景旺外）都从事生产或加工服务，但定位有所差异，彼此之间相辅相成，共同服务于公司的产品战略。

3、销售模式

公司根据自身的经营特点，采用分区域和分产品事业部相结合的组织架构模式，公司销售管理中心负责计划、协调和安排资源。刚性板和金属基板产品由公司 PCB 事业群销售管理中心统一与客户沟通并接单，并根据各事业部的生产排期情况调配订单，再由各事业部自行组织生产。PCB 事业群销售管理中心根据公司客户结构和管理需求，设立了国内市场部（分为一、二部）、海外市场部（分为一、二部）、MPCB 市场部、销售管理部，主要负责维系和开拓客户、接受订单、订单分配、管理交货等，同时对于销售重点区域派遣了驻厂人员，增强主动服务客户的能力。柔性板产品由公司 FPC 事业群销售管理中心进行统一的市场管理，负责开拓和维系客户、接受订单和管理交货等。

景旺电子、龙川景旺和江西景旺各产品事业部接受销售管理中心调配的订单，待生产完后向客户交货。

（三）行业情况说明

印制电路板是电子产品的关键电子互连件和各电子零件装载的基板，是电子元器件的支撑体和电气连接的提供者，也是结合电子、机械、化工材料等众多领域之基础产品，可以说，几乎所有的电子设备都离不开印制电路板，因而被称为“电子系统产品之母”，不可替代性是印制电路板制造行业得以始终稳固发展的要素之一。

近年来随着下游电子信息产业、汽车产业等行业的发展，各种电子产品需求量大幅上升，进一步拓宽了印制电路板制造产业的发展空间。同时，随着国内居民收入的不断提高，电子产品的日益普及，消费类电子产品需求始终保持着高速增长的态势，使得印制电路板制造产业稳步发展。在此基础上，印制电路板制造企业不仅可以通过持续不断的技术创新、提高产品档次和增加技术附加值来增强市场竞争力，而且可以通过抓紧市场需求方向、改善产品结构和提高市场占有率等办法来提高盈利能力。

1、周期性特征

印制电路板行业的下游应用领域较为广泛，受单一行业的影响较小。已从主要依赖传统电子产品发展到覆盖消费电子、通讯设备、汽车电子、医疗电子、工控设备、智能安防、清洁能源、航空航天和军工产品等社会经济各个领域，受单一行业影响较小，因此印制电路板行业的周期性主要体现为随着宏观经济的波动而波动。

2、区域性特征

就全球而言，以中国为代表的新兴市场对于各类型的印制电路板产品需求旺盛。作为人口大国，我国目前人均电子消费产品消费水平仍然较低，然而随着我国城市化进程的持续推进，消费升级、需求的多样化将成为未来国内消费的主要特征。综合考量国外电子产品生产商及其研发机构向我国境内转移的现状，未来我国对印制电路板需求的增速将高于全球平均水平。就我国自身而言，由于华东和华南沿海地区经济发展水平较高，且电子信息产业一直比较发达，上述两个区域为印制电路板制造业高端产品和高附加值产品较为集中的地区。

3、季节性特征

印制电路板行业的季节性特征总体不明显，但由于受到节假日消费及下游客户为应对消费旺季而提前备货等因素的综合影响，行业内企业下半年的生产和销售规模普遍高于上半年。

（四）公司所处行业地位

公司经过二十五年的发展，锐意进取，不断开拓，目前已发展成一家专业从事印制电路板研发、生产和销售业务的国家高新技术企业。公司是中国电子电路行业协会的副理事长单位，是行业标准的制定单位之一。根据中国电子电路行业协会的统计，2014年公司在印制电路行业排行榜中名列第19位，内资企业（内资持股超过51%）排名中位列第3位，市场占有率1.3%；2015年公司在印制电路行业排行榜中名列第14位，内资企业排名中位列第2位，市场占有率1.97%；2016年公司在印制电路行业排行榜中名列第10位，内资企业排名中位列第2位，营业收入相比2015年增长了22.63%。根据全球知名的调研机构N.T. information发布的全球PCB制造商排行统计数据，2014年~2016年公司排名全球第40名、34名和32名，排名稳步上升。

二、报告期内公司主要资产发生重大变化情况的说明

适用 不适用

三、报告期内核心竞争力分析

适用 不适用

通过多年以来专注于印制电路板行业的积淀，公司逐步构建了自身的核心竞争力。公司的核心竞争力主要体现在产品战略、管理、客户资源和技术水平四个方面，具体情况如下：

（一）产品战略优势

公司在发展中确立了以刚性电路板为基础，横向发展柔性电路板和金属基电路板的产品战略。公司集中资源在FPC和MPCB细分市场形成先发优势，并乘市场趋势得以快速发展，成为我国FPC和MPCB的主要厂商。同时，公司也是国内少数产品类型覆盖刚性电路板、柔性电路板和金属基电路板的厂商，为客户提供多样化的产品选择和一站式服务。从市场发展趋势看，该产品战略将对公司未来发展构建起竞争优势。

（二）管理优势

（1）产品质量控制优势

公司产品质量可靠稳定，在行业内拥有良好口碑，多次获得客户颁发的产品质量奖项，为市场开发提供了良好的品质平台支撑。公司成立至今二十多年，始终专注于印制电路板行业，已形成一套行业先进水平的质量控制方法和模式。首先，公司致力于建立严格的质量管理体系，取得并实施了 ISO9001: 2008 质量管理体系认证、ISO/TS16949: 2009 汽车行业质量体系认证、UL 安全标准认证等，同时公司每半年进行一次内部审核，每年进行一次管理评审，确保管理体系的有效运行和持续改进；其次，不断引进和总结生产经营中质量控制的先进经验，针对生产过程中的各个工序和设备维护等制订多项工艺控制文件，作为公司层面质量控制的指导，涵盖从前端的供应商管理到后端的客户服务整个经营流程，服务于不断提升产品质量和服务的目标；最后，通过各类先进检测设备的导入，为产品可靠性的监测提供了有效工具。

（2）成本控制能力优势

公司重视生产经营过程中的成本控制，推行精益生产管理。公司专门成立成本控制部，各事业部配置有成本控制人员，从产品前期采购、工程设计、工艺参数优化、生产到交货环节实行全流程控制，配合有效的监督和激励机制，已形成一套较完善的成本控制管理体系。如在工程设计方面，为提高开料环节的材料利用率，通过拼板设计、BOM 选料及流程优化，制定严格的发料标准，使产品在前期采购、计划投料、生产领用时有章可循，避免物料多购和呆滞。在监督环节，公司已建立有较完善的成本统计与核算制度，对生产各工序的物料、能源、人工耗用、库存周转率和呆滞库存等进行统计并核算，每月出具成本控制报告，督促减少各工序设备和原料的不合理使用。因此，通过严格执行成本控制管理体系并推行精益生产理念，形成了较强的成本控制能力。

（3）信息技术优势

公司持续开发完善信息化系统，引进的“甲骨文 (Oracle)” ERP 已上线使用，形成信息化和工业化一体的管理体系。公司的 ERP 系统对生产全流程进行了信息化处理，建立集销售、订单评审管理、生产制造及客户售后服务于一体的技术平台。公司通过 ERP 系统进行合理计划与过程控制，实现市场管理、生产管理和财务管理高效整合，实现企业资源的优化配置。公司全面规范各级管理程序，提升管理水平，降低生产及管理成本，实现效益最大化。

（三）客户优势

良好的客户资源是企业稳健发展的保障。公司下游客户广泛分布在通讯设备、计算机及网络设备、消费电子、汽车电子、工业控制及医疗等行业，抗单一行业波动风险的能力较强。公司凭借良好的产品品质和服务水平，已积累一批优质客户，包括天马、信利、维沃 (vivo)、海拉、华为、霍尼韦尔、Jabil、德尔福、西门子、法雷奥、德普特、深超光电等国内外知名企业，这些客户普遍对供应商的资质要求高，体系认证周期长，上述客户对公司的认可表明产品质量值得信赖、技术水平先进、管理和服务水平高。同时，公司注重与客户建立长期战略合作关系，通过加强自身技术研发、积极配合客户新产品试样、延伸下游产业链（建立 SMT 贴装线）等多种方式，提升主动服务客户的能力。目前，公司与重点客户已合作多年，业务关系稳定，获得海拉、Jabil、华为、冠捷、海康威视、剑桥科技等客户授予的“优秀供应商”、“A 级供应商”、“最佳质量奖”、“最佳供应商”等称号。

（四）技术优势

公司是国家高新技术企业，非常重视研究开发工作，拥有健全的研发体系。公司技术中心于 2010 年被认定为深圳市宝安区企业技术中心，并于 2014 年被认定为深圳市级企业技术中心；子公司龙川景旺于 2012 年经广东省科学技术厅等部门的评审，获批组建广东省金属基印制电路板工程技术研究开发中心并已通过验收。

公司拥有刚性板、柔性板和金属基板三条产品线，是目前国内行业产品线较齐全的厂家，公司将三类产品的技术资源进行整合，相互促进，已开发出刚挠结合 PCB、高密度刚挠结合 PCB、金属基散热型刚挠结合 PCB 等产品的生产技术，可向汽车电子、工控电源、医疗器械、无线射频等高可靠性要求的产品领域提供相应产品。

公司已取得“刚一挠结合线路板的结合表面处理方法”等 58 项发明专利和 143 项实用新型专利，并在生产经营过程中积累了多项非专利技术。公司参与制定了《印制电路用金属基覆铜箔层压板》等四项行业标准，通过了《刚一挠结合板之内层表面等离子处理技术》等十三项科技成果鉴

定，公司高密度多层印制电路板、高性能金属基特种印制板、高性能厚铜多层印制电路板等七项产品被广东省科学技术厅认定为“广东省高新技术产品”。公司金属基绝缘孔高导热印制板关键技术研究及应用项目获得广东省人民政府颁发《广东省科学技术奖励证书》二等奖。公司《面向智能终端的高密度柔性及刚挠结合印制板关键技术开发及产业化》项目获得“深圳市科技进步一等奖”。

第四节 经营情况讨论与分析

一、经营情况讨论与分析

2017 年度，公司紧紧围绕“以人为本，以市场为导向，品质优先，技术引领，驱动创新，努力提升生产自动化、市场国际化、管理流程化的深度，深入开展减员增效、精益生产、安全生产、成本控制工作，为客户创造价值，努力成为全球最可信赖的电子电路制造商”的经营管理指导思想，实现营业收入 41.92 亿元，同比增长 27.68%；利润总额 8.00 亿元，同比增长 22.49%；归属于上市公司股东的净利润 6.60 亿元，同比增长 22.75%。

（一）产品品种丰富，提供优质服务，优化订单结构，实现营业收入增长

报告期内，公司合理布局 RPCB、FPC、MPCB 三条产品线发展，互通互补为客户提供多元化的产品服务，成立了海外行销与拓展中心更贴近的为客户服务，增强客户的粘性，同时公司不断优化订单结构，提高附加值高的产品收入占比，不断开拓市场引入新客户，确保了营业收入的稳步增长。

（二）深化技术研发，强化前沿技术储备

为保持公司在产品市场持续的竞争力，公司董事会因应市场变化，依托深圳市企业技术中心、广东省金属基印制电路板工程技术研究开发中心，大力推动经营管理层开展技术研发活动。报告期内，公司研发费用为 19,884.33 万元，相较 2016 年度增长 55.47%。公司大力开展了高密度多层柔性板、高精度指纹识别柔性板、77G 汽车雷达微波板、高频 5G 天线板、埋嵌铜块技术、双面凸台板、PCB 塞孔树脂等技术研发项目，对相关的产品和技术进行了重点开发和攻关。

报告期内，公司取得了一系列的知识产权成果，截止 2017 年 12 月 31 日，公司已获得发明专利合计 58 件，获得实用新型专利合计 143 件。除取得发明专利和实用新型专利外，公司还自主开发了多项非专利技术，提升生产工艺水平，增强产品竞争力。公司“高导热无卤铝基覆铜板”、“指纹识别类柔性电路板”、“金属芯印制板”3 项产品被认定为广东省高新技术产品，“高性能厚铜多层印制电路板”、“新型防焊低压喷涂印制电路板”2 项产品被认定为江西省新产品。报告期内，公司的《高精度指纹识别挠性电路板技术开发》通过科技成果鉴定，此外，公司积极参与行业标准的制定，参与开发的 T/CPCA 6044-2017《印制电路板安全性能规范》由 CPCA 发布。

公司在 2017 年扎实开展技术创新活动，大力提升了公司的技术实力和创新水平，推动了印制电路板行业的进一步发展。

（三）优化供应链管理，精益生产管理，有效管控成本

报告期内，由于铜、金等材料价格呈上涨趋势，使得覆铜板、铜球、铜箔、金盐等原材料采购价格上涨，公司采购管理中心及时关注市场行情，结合生产情况及时调整库存，同时优化供应链管理、合理集中采购、引进战略供应商等方式，有效控制采购成本。公司通过持续提高精益管理生产减少原材料的消耗，提高生产效率，生产部门、品质管理中心共同深化产品质量管控，不断优化生产流程，提高产品合格率、减少生产工序的报废率，有效降低了产品的单位成本。

（四）深化数字化管理，强化企业大数据平台

生产自动化、智能化的提高是制造行业发展的趋势，信息化程度的加深是企业发展的重要手段，同时也是企业实现数字化管理的基础。报告期内，公司信息管理部门持续开发完善信息化系统，充分利用公司引进的“甲骨文(Oracle)”ERP 系统，满足各个业务部门的个性化需求，深化对生产流程、管理流程的信息化处理，拓宽企业大数据平台，不仅提高了生产管理的工作效率，也为公司各业务的分析、决策提供了可靠依据。信息管理部门通过加强技术、深入业务的方式，改善了业务部门工作模式、缩短了产品生产周期、提升了产品品质提升、降低管理成本等，助力企业精细化管理的进一步实现。报告期内，企业通过优化效果显著、消除信息孤岛、有效节约成本等的方面综合考量，完成系列信息化管理优化项目，包括供应链管理、制造管理、财务管理，在持续的工作中不断的加强各员工的信息化和数字化管理意识。

（五）建立健全内部控制体系，保障企业可持续发展

完善的内部控制制度与日常有效的监控体系是企业维持稳定、健康发展的重要基础。随着公司规模不断扩大，有效的内部控制体系对公司的可持续发展必不可少。报告期内，公司开展了全面、深入的管理制度修订、整合、完善的工作，以确保公司的管理制度符合新时期的管理要求并得以有效执行。公司成立了主要部门负责人、重要岗位人员组成的项目组，对各个业务模块管理制度进行了盘查、探讨、补充、修订、宣贯、监督实施等工作。2018 年度，公司将进一步完善内部控制制度，规范内部控制制度执行，强化内部控制监督监察、优化内部控制环境，提升内部控制管理水平，通过对风险的事前防范、事中控制、事后监督和反馈纠正，加强内部控制管理、有效防范各类风险，促进公司健康、可持续发展。

二、报告期内主要经营情况

2017 年度公司全年实现营业收入 4,192,017,811.27 元，同比增长 27.68%；实现营业利润 801,877,760.70 元，同比增长 27.50%；实现利润总额 800,344,672.69，同比增长 22.49%；实现归属于上市公司股东的净利润 659,735,093.35 元，同比增长 22.75%。营业总成本 3,441,577,526.52 元，同比增长 29.86%；销售费用 141,616,573.59 元，同比增长 26.54%；管理费用 374,231,556.69 元，同比增长 41.10%；财务费用 16,954,010.44 元，同比增长 1087.21%。

（一）主营业务分析

利润表及现金流量表相关科目变动分析表

单位:元 币种:人民币

| 科目 | 本期数 | 上年同期数 | 变动比例 (%) |
|---------------|------------------|------------------|----------|
| 营业收入 | 4,192,017,811.27 | 3,283,195,794.98 | 27.68 |
| 营业成本 | 2,829,099,729.32 | 2,223,947,708.59 | 27.21 |
| 销售费用 | 141,616,573.59 | 111,913,245.89 | 26.54 |
| 管理费用 | 374,231,556.69 | 265,220,842.40 | 41.10 |
| 财务费用 | 16,954,010.44 | 1,428,053.30 | 1,087.21 |
| 经营活动产生的现金流量净额 | 716,256,733.64 | 541,051,721.78 | 32.38 |
| 投资活动产生的现金流量净额 | -581,054,649.37 | -313,869,486.75 | -85.13 |
| 筹资活动产生的现金流量净额 | -650,123,886.32 | 862,346,700.39 | -175.39 |
| 研发支出 | 198,843,333.17 | 127,895,709.57 | 55.47 |

1. 收入和成本分析

√适用 □不适用

无

（1）主营业务分行业、分产品、分地区情况

单位:元 币种:人民币

| 主营业务分行业情况 | | | | | | |
|-----------|------------------|------------------|---------|---------------|---------------|--------------|
| 分行业 | 营业收入 | 营业成本 | 毛利率 (%) | 营业收入比上年增减 (%) | 营业成本比上年增减 (%) | 毛利率比上年增减 (%) |
| 印刷线路板行业 | 4,126,968,045.32 | 2,822,332,586.33 | 31.61 | 27.73 | 27.65 | 增加 0.04 个百分点 |
| 主营业务分产品情况 | | | | | | |
| 分产品 | 营业收入 | 营业成本 | 毛利率 (%) | 营业收入比上年增 | 营业成本比上年增 | 毛利率比上年增减 (%) |

| | | | | | | |
|-----------|------------------|------------------|---------|---------------|---------------|--------------|
| | | | | 减 (%) | 减 (%) | |
| 刚性电路板 | 2,467,058,652.64 | 1,613,397,138.85 | 34.60% | 24.42 | 26.98 | 减少1.32个百分点 |
| 柔性电路板 | 1,318,332,746.58 | 1,009,027,770.53 | 23.46% | 34.37 | 30.10 | 增加2.51个百分点 |
| 金属基电路板 | 341,576,646.10 | 199,907,676.95 | 41.48% | 27.88 | 21.36 | 增加3.15个百分点 |
| 合计 | 4,126,968,045.32 | 2,822,332,586.33 | 31.61% | 27.73 | 27.65 | 增加0.04个百分点 |
| 主营业务分地区情况 | | | | | | |
| 分地区 | 营业收入 | 营业成本 | 毛利率 (%) | 营业收入比上年增减 (%) | 营业成本比上年增减 (%) | 毛利率比上年增减 (%) |
| 外销 | 1,704,987,864.32 | 975,015,037.89 | 42.81 | 32.25 | 31.25 | 增加0.43个百分点 |
| 内销 | 2,421,980,181.00 | 1,847,317,548.44 | 23.73 | 24.73 | 25.84 | 减少0.67个百分点 |
| 合计 | 4,126,968,045.32 | 2,822,332,586.33 | 31.61 | 27.73 | 27.65 | 增加0.04个百分点 |

主营业务分行业、分产品、分地区情况的说明

√适用 □不适用

报告期内，在原材料大幅涨价的背景下，公司通过加大市场拓展力度、持续优化订单结构，生产线升级改造提升产能，提高生产效率与产品良率，加大成本控制力度，最终实现了毛利率略有上升。

(2). 产销量情况分析表

√适用 □不适用

| 主要产品 | 生产量 | 销售量 | 库存量 | 生产量比上年增减 (%) | 销售量比上年增减 (%) | 库存量比上年增减 (%) |
|-------------------------|--------|--------|-------|--------------|--------------|--------------|
| PCB (万m ²) | 330.51 | 324.38 | 32.89 | 16.18 | 18.98 | 18.67 |
| FPC (万m ²) | 74.74 | 73.18 | 3.45 | 20.89 | 21.89 | 64.97 |
| MPCB (万m ²) | 31.04 | 30.13 | 2.50 | 13.37 | 15.43 | 45.41 |
| 合计 | 436.29 | 427.69 | 38.84 | 16.75 | 19.21 | 23.20 |

产销量情况说明

1、报告期内，产销量较上年增长主要系公司通过生产线升级改造提升产能，加大市场开拓力度及优化客户订单结构，使得产销量较上年增加。

2、报告期内，库存量较上年增长主要系寄售客户和DDU客户业务量增加，使得期末公司账面库存量增幅较大。

(3). 成本分析表

单位：元

| |
|-------|
| 分行业情况 |
|-------|

| 分行业 | 成本构成项目 | 本期金额 | 本期占总成本比例 (%) | 上年同期金额 | 上年同期占总成本比例 (%) | 本期金额较上年同期变动比例 (%) | 情况说明 |
|---------|--------|------------------|--------------|------------------|----------------|-------------------|------|
| 印制电路板行业 | 直接材料 | 1,752,567,965.19 | 62.10 | 1,335,277,202.22 | 60.39 | 31.25 | |
| | 人工成本 | 441,326,456.56 | 15.64 | 390,413,186.05 | 17.66 | 13.04 | |
| | 制造费用 | 628,438,164.58 | 22.27 | 485,220,552.27 | 21.95 | 29.52 | |
| | 营业成本 | 2,822,332,586.33 | 100.00 | 2,210,910,940.54 | 100.00 | 27.65 | |
| 分产品情况 | | | | | | | |
| 分产品 | 成本构成项目 | 本期金额 | 本期占总成本比例 (%) | 上年同期金额 | 上年同期占总成本比例 (%) | 本期金额较上年同期变动比例 (%) | 情况说明 |
| RPCB | 直接材料 | 987,214,036.05 | 61.19 | 750,176,986.00 | 59.04 | 31.60 | |
| | 人工成本 | 224,419,909.06 | 13.91 | 213,111,613.90 | 16.77 | 5.31 | |
| | 制造费用 | 401,763,193.74 | 24.90 | 307,315,426.46 | 24.19 | 30.73 | |
| | 营业成本 | 1,613,397,138.85 | 100.00 | 1,270,604,026.36 | 100.00 | 26.98 | |
| FPC | 直接材料 | 636,093,297.93 | 63.04 | 476,486,647.78 | 61.44 | 33.50 | |
| | 人工成本 | 185,820,252.94 | 18.42 | 151,556,017.67 | 19.54 | 22.61 | |
| | 制造费用 | 187,114,219.65 | 18.54 | 147,540,524.58 | 19.02 | 26.82 | |
| | 营业成本 | 1,009,027,770.53 | 100.00 | 775,583,190.03 | 100.00 | 30.10 | |
| MPC B | 直接材料 | 129,260,631.22 | 64.66 | 108,613,568.44 | 65.94 | 19.01 | |
| | 人工成本 | 31,086,294.55 | 15.55 | 25,745,554.48 | 15.63 | 20.74 | |
| | 制造费用 | 39,560,751.19 | 19.79 | 30,364,601.23 | 18.43 | 30.29 | |
| | 营业成本 | 199,907,676.95 | 100.00 | 164,723,724.15 | 100.00 | 21.36 | |

成本分析其他情况说明

适用 不适用

(4). 主要销售客户及主要供应商情况

适用 不适用

前五名客户销售额 97,731.19 万元，占年度销售总额 23.68%；其中前五名客户销售额中关联方销售额 0 万元，占年度销售总额 0%。

| 序号 | 客户名称 | 销售额（元） | 占年度销售总额比例 |
|----|------|----------------|-----------|
| 1 | 客户一 | 255,502,543.45 | 6.19% |
| 2 | 客户二 | 206,221,130.13 | 5.00% |
| 3 | 客户三 | 187,446,406.92 | 4.54% |
| 4 | 客户四 | 178,178,106.85 | 4.32% |
| 5 | 客户五 | 149,963,666.68 | 3.63% |
| 合计 | | 977,311,854.03 | 23.68% |

前五名供应商采购额 57,008.65 万元，占年度采购总额 25.08%；其中前五名供应商采购额中关联方采购额 0 万元，占年度采购总额 0%。

| 序号 | 客户名称 | 采购额（元） | 占年度采购总额比例 |
|----|------|----------------|-----------|
| 1 | 供应商一 | 281,683,299.20 | 12.39% |

| | | | |
|----|------|----------------|--------|
| 2 | 供应商二 | 79,136,575.09 | 3.48% |
| 3 | 供应商三 | 78,808,868.89 | 3.47% |
| 4 | 供应商四 | 66,443,340.67 | 2.92% |
| 5 | 供应商五 | 64,014,435.74 | 2.82% |
| 合计 | | 570,086,519.59 | 25.08% |

其他说明

无

2. 费用

√适用 □不适用

| 科目 | 本年数（元） | 上年数（元） | 变动比例（%） | 变动说明 |
|-------|----------------|----------------|----------|-------------------------------------|
| 销售费用 | 141,616,573.59 | 111,913,245.89 | 26.54% | 主要系销售业绩增加，对应的销售人员薪酬、运费、代理费、保险费等费用增加 |
| 管理费用 | 374,231,556.69 | 265,220,842.40 | 41.10% | 主要系管理人员薪酬增加，及研发费用增加 |
| 财务费用 | 16,954,010.44 | 1,428,053.30 | 1087.21% | 主要系美元对人民币贬值，导致汇兑损失增加。 |
| 所得税费用 | 140,609,579.34 | 115,919,167.27 | 21.30% | 主要系公司营业收入、利润总额增加 |

3. 研发投入

研发投入情况表

√适用 □不适用

单位：元

| | |
|--------------------|----------------|
| 本期费用化研发投入 | 198,843,333.17 |
| 本期资本化研发投入 | 0 |
| 研发投入合计 | 198,843,333.17 |
| 研发投入总额占营业收入比例（%） | 4.74 |
| 公司研发人员的数量 | 847 |
| 研发人员数量占公司总人数的比例（%） | 10.37 |
| 研发投入资本化的比重（%） | 0 |

情况说明

□适用 √不适用

4. 现金流

√适用 □不适用

| 科目 | 本年数（元） | 上年数（元） | 变动比例（%） |
|---------------|-----------------|-----------------|----------|
| 经营活动产生的现金流量净额 | 716,256,733.64 | 541,051,721.78 | 32.38% |
| 投资活动产生的现金流量净额 | -581,054,649.37 | -313,869,486.75 | -85.13% |
| 筹资活动产生的现金流量 | -650,123,886.32 | 862,346,700.39 | -175.39% |

| | | | |
|----|--|--|--|
| 净额 | | | |
|----|--|--|--|

主要变动原因说明：

(1) 经营活动产生的现金流量净额流入较上年增加 17,520.50 万元，主要系报告期公司营业收入和净利润同比增长且销售回款较好所致。

(2) 投资活动产生的现金流量净额流出较上年增加 26,718.52 万元，主要系江西景旺的工程与机器设备投资支出增加，以及其他生产基地生产线升级改造支出增加。

(3) 筹资活动产生的现金流量净额流出较上年增加 151,247.06 万元，主要系公司上年通过首次公开发行募集资金和本年偿还银行借款、分配现金股利增加所致。

(二) 非主营业务导致利润重大变化的说明

适用 不适用

(三) 资产、负债情况分析

适用 不适用

1. 资产及负债状况

单位：元

| 项目名称 | 本期期末数 | 本期期末数占总资产的比例 (%) | 上期期末数 | 上期期末数占总资产的比例 (%) | 本期期末金额较上期期末变动比例 (%) | 情况说明 |
|-------|------------------|------------------|------------------|------------------|---------------------|---|
| 货币资金 | 924,437,242.57 | 19.35 | 1,363,655,685.33 | 31.44 | -32.21 | 主要系报告期内偿还公司借款；江西景旺的工程与机器设备新增投资支出；现金分红同比增加所致 |
| 应收票据 | 338,555,427.23 | 7.09 | 206,094,377.31 | 4.75 | 64.27 | 主要系报告期内公司为提高票据利用效率，改变票据管理方式，即不再将收到的票据背书给供应商，而是通过把票据质押给银行，然后再开新票据给供应商，因此导致应收票据和应付票据的期末余额增加 |
| 应收账款 | 1,302,325,202.32 | 27.26 | 1,065,612,831.27 | 24.57 | 22.21 | 主要系随着销售规模增长而增加 |
| 其他应收款 | 17,210,586.09 | 0.36 | 12,083,313.60 | 0.28 | 42.43 | 主要系报告期增值税出口退税额增加；江西景旺进口设备增值税、关税保证金新增所致 |
| 存货 | 457,885,281.50 | 9.58 | 341,780,197.59 | 7.88 | 33.97 | 主要系随着公司销售规模增加而增加；寄售与DDU客户的业务量增 |

| | | | | | | |
|-------------|----------------|-------|----------------|-------|----------|---|
| | | | | | | 加; 及原材料备货增加所致 |
| 在建工程 | 80,863,057.74 | 1.69 | 2,089,920.96 | 0.05 | 3,769.19 | 主要系报告期江西景旺建设工程的投入, 及龙川景旺废水处理工程所致 |
| 固定资产清理 | 2,014,368.53 | 0.04 | 429,899.99 | 0.01 | 368.57 | 主要系生产线升级改造淘汰的固定资产增加所致 |
| 无形资产 | 232,492,342.39 | 4.87 | 174,821,777.68 | 4.03 | 32.99 | 主要系珠海景旺购买土地所致 |
| 长期待摊费用 | 12,969,725.95 | 0.27 | 6,628,525.23 | 0.15 | 95.67 | 主要系报告期龙川景旺外墙装修及车间改造等项目费用支出增加所致 |
| 其他非流动资产 | 205,790,395.71 | 4.31 | 14,021,796.82 | 0.32 | 1,367.65 | 主要系江西景旺设备新增采购预付款增加所致 |
| 短期借款 | 572,348.09 | 0.01 | 81,619,268.68 | 1.88 | -99.30 | 主要系报告期公司偿还借款所致 |
| 应付票据 | 340,141,561.46 | 7.12 | 168,587,613.38 | 3.89 | 101.76 | 说明同“应收票据” |
| 应付账款 | 858,484,520.58 | 17.97 | 722,067,991.74 | 16.65 | 18.89 | 主要系随着公司销售规模增大, 进而采购规模增加所致 |
| 预收款项 | 5,592,137.86 | 0.12 | 3,447,266.42 | 0.08 | 62.22 | 主要系预收销售款增加所致 |
| 应付职工薪酬 | 119,713,100.96 | 2.51 | 100,249,331.55 | 2.31 | 19.42 | 主要系公司业务增长, 当年计提年终奖增加所致。 |
| 应交税费 | 79,065,698.45 | 1.65 | 49,332,794.06 | 1.14 | 60.27 | 主要系随着公司营业收入、利润总额的提高, 使得期末计提的增值税与企业所得税增加所致 |
| 一年内到期的非流动负债 | - | - | 92,869,833.56 | 2.14 | -100.00 | 主要系一年内到期长期借款偿还所致 |
| 长期借款 | - | - | 148,381,161.19 | 3.42 | -100.00 | 主要系长期借款提前偿还所致 |
| 递延所得税负债 | 411,064.03 | 0.01 | 12,409,593.91 | 0.29 | -96.69 | 主要系江西景旺税务上取消固定资产加速折旧所致 |

其他说明

无

2. 截至报告期末主要资产受限情况

√适用 □不适用

| 项目 | 期末账面原值(元) | 受限原因 |
|------|----------------|---------------|
| 货币资金 | 103,972,377.25 | 银行借款保证金、信用证保证 |

| | | |
|------|------------------|---|
| | | 金、信用卡保证金及银行承兑 汇票保证金 |
| 应收票据 | 234,276,657.38 | 开立银行承兑汇票质押 |
| 应收账款 | 1,028,159,829.54 | 银行授信质押（系龙川景旺期 未受质押的应收账款金额，不 考虑合并抵销的影响。） |
| 固定资产 | 28,949,074.85 | 银行授信抵押 |
| 固定资产 | 4,516,967.32 | 不可自由转让的公租房 |

3. 其他说明

适用 不适用

(四) 行业经营性信息分析

适用 不适用

2017 年度，宏观经济向好，伴随着电子化与智能化的进一步加深，PCB 产品需求不断增长，根据 PrismaMark 统计，全球 2017 年 PCB 总产值达 588 亿美元，增长幅度达到了 8.6%，成为自 2010 年以来的增长率新高。

2017 年，我国宏观环境持续好转，内需企稳回暖，外需逐步复苏，结构调整、转型升级步伐加快，电子信息产业实现较快增长，企业生产经营环境得到明显改善。自 2016 年以来，中国已经成为全球 PCB 行业最大的生产国，全球 PCB 产能继续向中国大陆转移。根据 PrismaMark 统计，2017 年中国大陆 PCB 产值达 297 亿美元，年增长率为 9.6%，占全球 PCB 总产值的比例超过 50%。“中国制造 2025”明确提出“以加快新一代信息技术与制造业深度融合为主线，以推进智能制造为主攻方向”，在加速向制造强国迈进过程中，需要在集成电路、信息通信设备、操作系统等新一代信息技术领域实现突破。

最为显著的增长动力来自于柔性线路板、多层板、软硬结合板、HDI 等产品的应用领域扩大、使用程度加深。iPhone 8 与 X 手机带来的新技术体验，对 PCB 市场的技术应用、产品种类、产品质量提出更高的要求，同时带动了其他电子厂商对新产品的研发动力。源于汽车电子化、燃油车退出时间表的启动、5G 商用，汽车电子、新能源、通讯设备领域保持着较为快速的增长动力。智能汽车将以单车智能化和车联网的形式展开以提高运输的安全性和效率。汽车业正在由“功能车”向“智能车”发展，这将给电子行业带来新的增长引擎。与传统汽车相比，新能源汽车由于其独特的动力系统，对 PCB 的驱动效应将日趋显著。作为继 3G、4G 之后的最新一代无线通信技术，5G 以高速、大容量、超级连接为特质的无线通信技术成为新一轮全球竞争的产业制高点。5G 通信技术发展同时也推动了高频高速 PCB 的需求，对基础设施和终端产品的“轻、薄、短、小”等个性化需求提出了更高的标准和要求。

(五) 投资状况分析

1、 对外股权投资总体分析

□适用 √不适用

(1) 重大的股权投资

□适用 √不适用

(2) 重大的非股权投资

□适用 √不适用

(3) 以公允价值计量的金融资产

□适用 √不适用

(六) 重大资产和股权出售

□适用 √不适用

(七) 主要控股参股公司分析

√适用 □不适用

单位：万元

| 公司名称 | 经营范围 | 公司类型 | 注册资本 | 2017 年期末总资产 | 2017 年期末净资产 | 2017 年营业收入 | 2017 年净利润 |
|--------------------------------|---|--------|-------------|-------------|-------------|------------|-----------|
| 景旺电子科技(龙川)有限公司 | 生产和销售自产的新型电子元器件。产品出口外销及中国境内销售。 | 有限责任公司 | 3,700 万美元 | 223,623.31 | 141,346.91 | 199,690.17 | 27,254.45 |
| 龙川景旺金属基复合材料有限公司 | 金属基复合材料及制品、金属层状复合材料及制品的开发、制造与销售。 | 有限责任公司 | 500 万人民币 | 3,802.78 | 2,094.16 | 6,752.38 | 412.12 |
| 龙川宗德电子科技有限公司 | 电路板钻孔加工、生产、销售；货物及技术进出口。 | 有限责任公司 | 3,000 万人民币 | 6,854.30 | 5,854.41 | 3,538.03 | 398.78 |
| 江西景旺精密电路有限公司 | 新型电子元器件制造及销售，半导体、光电子器件、新型电子元器件电子产品用材料制造及销售，对外贸易进出口业务。 | 有限责任公司 | 30,000 万人民币 | 137,573.81 | 101,037.63 | 93,464.42 | 19,392.75 |
| 景旺电子(香港)有限公司 | 从事印制电路板的销售 | 有限责任公司 | 13 万美元 | 84,144.35 | 38,941.48 | 147,568.13 | 8,800.30 |
| Kinwong Electronic Europe GmbH | 电路板贸易的开展以及德国及整个欧洲客户关系的维系。 | 有限责任公司 | 5 万欧元 | 313.62 | 275.76 | 485.84 | 201.82 |

| | | | | | | | |
|----------------|---|--------|-------------|----------|----------|---|--------|
| 珠海景旺电子(科技)有限公司 | 研发、生产和销售印制电路板、柔性线路板, 半导体、光电子器件、电子元器件的表面贴组装加工业务, 对外贸易进出口业务。(涉及前置许可的除外及国家有专门规定的除外)。 | 有限责任公司 | 10,000 万人民币 | 9,982.92 | 9,982.92 | - | -17.08 |
|----------------|---|--------|-------------|----------|----------|---|--------|

(八) 公司控制的结构化主体情况

适用 不适用

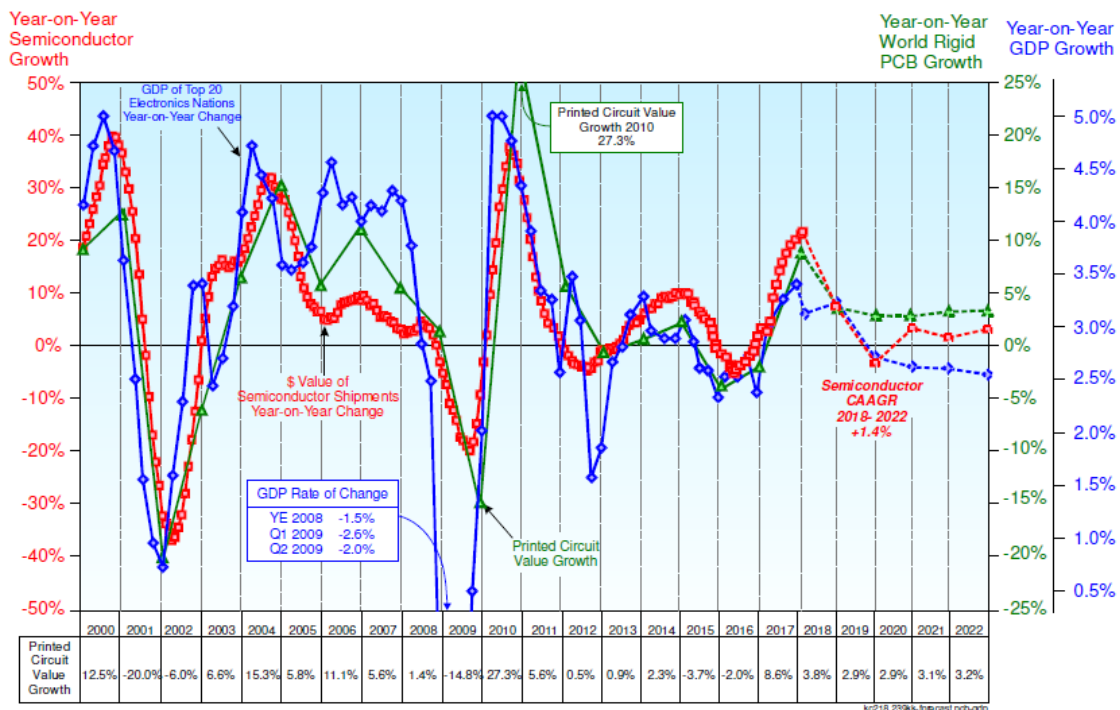
三、公司关于公司未来发展的讨论与分析

(一) 行业格局和趋势

适用 不适用

2017 年度, PCB 全球前四十大制造商的产值占据了整个行业的 60% 以上, 相较于 2016 年度提升了 15.9%, 并且在不断扩展市场占有率。Prismark 预测 PCB 产业在 2018 年将保持较为稳健的 3.8% 增长, 2017 年到 2022 年年均复合增长率维持在 3.2% 左右。

WORLD PRINTED CIRCUIT FORECAST



中国 PCB 行业增长速度略高于全球 PCB 行业增长速度, Prismark 预计中国 PCB 行业 2017 年度增长 9.6% 左右, 2017 年至 2022 年年复合增长率为 3.7% 左右。全球 PCB 产业正在向亚洲特别是中国大陆转移的趋势保持不变, Prismark 预计中国大陆 PCB 行业 2017 年度产值占比全球 2017 年度产值约为 50.5%, 而中国台湾、韩国等亚洲其他地区靠后。

中国大陆 PCB 拥有较为成熟的产业链, 国家政策利于产业发展。国家“十三五规划”指出的要加快构建高速、移动、安全新一代的信息基础设施, 无论是深入普及高速无线网络、积极推进第五代移动通信(5G)和超宽带关键技术研究, 还是布局未来网络架构、技术体系和安全保障体系都离不开 PCB 产品, 因此中国市场 PCB 行业的内增动力依然显著。

随着中国 PCB 市场上游原材料供应趋紧、环保政策日益趋严，PCB 产业门槛逐渐变高，行业集中度正在变大，根基稳固且体系较为完善的生产商正在不断扩张国内甚至国外市场占有率。

(二) 公司发展战略

√适用 □不适用

公司始终坚持“以人为本、制造精品、拓展企业”的经营理念，着眼于“以技术创新为平台，通过精益管理，不断强化企业核心竞争力”的发展战略，以人为本，以市场为导向，品质优先，技术引领，创新驱动，努力提升生产自动化、市场国际化、管理流程化的深度，深入开展减员增效、精益生产、安全生产、成本控制工作，为客户创造价值，努力成为全球最可信赖的电子电路制造商。

(三) 经营计划

√适用 □不适用

公司将抓住全球电子信息产业蓬勃发展的契机，充分利用物联网、5G、新能源、汽车电子化等行业风口，强化技术团队建设，提升自主研发实力，升级智能制造水平，创新管理模式，努力拓展市场，2018 年主要开展的工作计划如下：

1、升级智能制造，强化前沿技术

科技创新是企业永恒的发展动力，公司将立足当前，放眼长远，以中国制造 2025 发展规划以及供给侧改革为契机，在生产制造创新端，加快智能制造升级步伐，推进技术创新应用，通过推动设备互联、智能检测、智慧物流、全制程批次管控与追溯等先发优势，强化企业核心竞争力，破除传统生产的管理瓶颈。在产品研发端，公司将对 5G 商用、汽车电子、新能源、物联网等产品相关技术进行重点开发和攻关，持续强化前沿技术储备，提高高端产品占比。

2、强化技术团队，形成“人才洼地”

技术团队是科技创新的基础，公司将进一步强化技术团队建设，加强同国内外科研机构、客户研发机构的技术合作，一方面对现有技术人员强化培养，制定详细的培训计划，加强技术人员储备；另一方面将充分利用公司的平台优势，引进具备领先技术的人才，以满足公司发展的需要。公司将建立健全技术人员的激励机制，执行具备竞争力的绩效考核机制，形成“人才洼地”，促进团队的健康发展。

3、积极拓展市场，加强客户开发深度

公司将进一步开拓国际市场，尤其对电子产业集聚区域的市场加大销售资源投入，同时，公司将提升与知名通讯企业合作的层次，并结合公司多年服务于欧美汽车电子客户的经验累积，加强国外汽车电子客户开发深度，争取更多市场份额。公司将持续加强客户营销和服务，协调市场、技术、品质等各职能部门积极响应客户需求，维护好现有客户资源。

4、有序扩张产能，确保业绩稳健增长

生产能力是制造业的“水之源”、“木之本”，科技创新终将落实于生产。公司将结合市场需求，优化投资结构，推进产能扩张，在市场端与生产端双轮同步驱动业绩发展。2018 年，公司重点项目“江西景旺精密电路有限公司高密度、多层、柔性及金属基电路板产业化项目（二期）”将阶段性投产，同时公司将持续通过对现有工厂的技术改造，解决现有产能瓶颈工序，为公司 2018 年的市场扩张打下坚实的产能基础。

5、坚决抓好安全生产、精益生产、成本控制的工作

安全生产是企业发展的基础要求，不断的深化生产安全、环保安全、信息安全等各方面的安全管理工作，从加强制度和团队建设、强化日常安全巡查做起，防范于未然。精益生产需要自上而下进行，建立健全精益生产考核激励，引进管理工具和方法，形成机制化、常态化的精益生产管理工作，持续提升生产效率。成本控制是生产制造企业保持盈利能力和市场竞争力的手段之一，从材料采购、生产制程管理全流程做好过程的成本控制工作，通过流程优化、工艺改造、员工技能的提升等工作的开展，细致做好成本控制工作。

6、优化内部管理，减少原材料价格波动影响

公司直接原材料占营业成本的比重较大，上游原材料的价格波动会传导至印制电路板的生产成本。公司董事会将督促管理层与主要原材料供应厂商保持良好的合作关系，发挥平台较好的议

价能力，强化并优化内部管理、提升生产效率，通过持续提升产品良率、深入执行成本控制措施降低成本，通过这些措施的有效执行来降低原材料价格波动带来的影响。

7、加强宏观经济分析，采取适当外汇避险措施

2018 年，人民币汇率升值和贬值的因素并存，未来汇率的双向波动特征将更加显著。随着公司国际市场业务的占比提升，汇率波动将在一定程度上影响公司的收入盈利情况。为此，公司将持续加强对宏观经济的分析，根据汇率波动的研判结果，选择合适的结算币种，并采取适当的外汇避险方法，降低汇率波动可能带来的不利影响。

8、深入完善内部控制制度，提高企业风控能力

公司将进一步完善内部控制制度，规范内部控制制度执行，强化内部控制监督监察、优化内部控制环境，提升内部控制管理水平，通过对风险的事前防范、事中控制、事后监督和反馈纠正，加强内部控制管理、有效防范各类风险，促进公司健康、可持续发展。同时，公司将严格按照《公司法》、《证券法》、《上市公司信息披露管理办法》、《上海证券交易所股票上市规则》等法律、法规、规范性文件和《公司章程》的要求，依法依规履行信息披露义务，提升公司规范运作和透明度。

(四) 可能面对的风险

适用 不适用

(1) 行业与市场竞争风险

近年来，随着全球经济增速放缓，PCB 行业全球总产值较为平稳，但中国 PCB 行业受益于国内外经济总体良好的增长态势，保持了一定的增长。可见，若宏观经济向好，下游行业景气程度较高时，印制电路板得到较好的发展；反之亦然。因此，若未来全球经济出现较大下滑，印制电路板行业发展速度放缓或陷入下滑，将会对公司的收入及盈利造成消极的影响。

全球 PCB 产值分布较为分散，生产厂商众多，市场充分竞争。根据 N.T.Information 的统计数据，全球约有 2,800 家 PCB 厂商，主要分布在中国大陆及台湾地区、日本、美国和韩国，2015 年全球排名第一的 Nippon Mektron（旗胜）销售金额为 34.14 亿美元，市场占有率约为 5.92%，而全球排名前十的 PCB 厂商合计市场占有率为 32.91%。

公司将按照既定好的发展与经营战略，不断提高企业竞争力，积极开拓市场，提高市场国际化、生产自动化、管理流程化的水平，不断储备能力以应对变化的市场与激烈的竞争。

(2) 原材料价格波动风险

公司直接原材料占营业成本的比例较高，生产经营所使用的主要原材料包括覆铜板、铜球、铜箔、半固化片、金盐等。主要原材料价格受国际市场铜、黄金、石油等大宗商品的影响较大。主要原材料供应链的稳定性和价格的走势将影响公司未来生产的稳定性和盈利能力。

公司通过建立数字化管理平台确保原材料库存能跟随生产、市场的变动而及时变化、通过优化供应商结构等方式最大程度降低原材料价格波动对企业造成的风险。

(五) 其他

适用 不适用

四、公司因不适用准则规定或国家秘密、商业秘密等特殊原因，未按准则披露的情况和原因说明

适用 不适用

第五节 重要事项

一、普通股利润分配或资本公积金转增预案

(一) 现金分红政策的制定、执行或调整情况

适用 不适用

根据《公司章程》，公司利润分配的条件和比例：

1、现金分红条件

满足以下条件时，公司应进行现金分红：

- (1) 公司当年实现盈利，且弥补以前年度亏损和依法提取公积金后，累计未分配利润为正值；
- (2) 审计机构对公司该年度财务报告出具无保留意见的审计报告；
- (3) 满足公司正常生产经营的资金需求，且无重大资金支出安排等事项发生（募集资金项目除外）。重大资金支出安排是指公司未来十二个月内拟购买重大资产以及投资项目（包括但不限于股权投资、项目投资、风险投资、收购兼并）的累计支出达到或者超过公司最近一期经审计净资产的 20%，或者超过 3 亿元人民币。

在上述条件同时满足时，公司应采取现金方式分配利润。公司每年以现金方式分配的利润不少于当年实现的可分配利润的 20%。未分配的可分配利润可留待以后年度进行分配，并用于保证公司的正常生产经营和支持公司的可持续发展。

2、股票股利分配条件

公司可以根据累计可供分配利润、公积金及现金流状况，在保证最低现金分红比例和公司总股份数合理的前提下，为保持总股份数扩张与业绩增长相匹配，采取发放股票股利等方式分配股利。公司在确定以发放股票股利方式分配利润的具体金额时，应充分考虑以发放股票股利方式分配利润后的总股份数是否与公司目前的经营规模、盈利增长速度相匹配，以确保分配方案符合全体股东的整体利益。

在公司经营情况良好，并且董事会认为公司股票价格与公司股份规模不匹配、发放股票股利有利于公司全体股东整体利益时，公司可以在依据上述现金分红条件提出现金分红预案的同时，提出股票股利分配预案。

3、现金分红在利润分配中所占的比例

如有重大投资计划或重大现金支出安排，公司采用现金方式分配的利润不少于本次利润分配总额的 20%；如无重大投资计划或重大现金支出安排，公司采用现金方式分配的利润不少于本次利润分配总额的 40%。

具体以现金方式分配的利润比例由董事会根据公司经营状况和有关规定拟定，经股东大会审议通过后实施。

(二) 公司近三年（含报告期）的普通股股利分配方案或预案、资本公积金转增股本方案或预案

单位：元 币种：人民币

| 分红年度 | 每 10 股送红股数 (股) | 每 10 股派息数 (元) (含税) | 每 10 股转增数 (股) | 现金分红的数额 (含税) | 分红年度合并报表中归属于上市公司普通股股东的净利润 | 占合并报表中归属于上市公司普通股股东的净利润的比率 (%) |
|--------|----------------|--------------------|---------------|----------------|---------------------------|-------------------------------|
| 2017 年 | 0 | 7.00 | 0 | 285,600,000.00 | 659,735,093.35 | 43.29 |
| 2016 年 | 0 | 4.00 | 0 | 163,200,000.00 | 537,459,011.72 | 30.37 |
| 2015 年 | 0 | 2.80 | 0 | 100,800,000.00 | 422,453,388.76 | 23.86 |

(三) 以现金方式要约回购股份计入现金分红的情况

适用 不适用

(四) 报告期内盈利且母公司可供普通股股东分配利润为正，但未提出普通股现金利润分配方案预案的，公司应当详细披露原因以及未分配利润的用途和使用计划

适用 不适用

二、承诺事项履行情况

(一) 公司实际控制人、股东、关联方、收购人以及公司等承诺相关方在报告期内或持续到报告期内的承诺事项

√适用 □不适用

| 承诺背景 | 承诺类型 | 承诺方 | 承诺内容 | 承诺时间及期限 | 是否有履行期限 | 是否及时严格履行 | 如未能及时履行应说明未完成履行的具体原因 | 如未能及时履行应说明下一步计划 |
|--------------|--------|------------------|---|---------------------------------|---------|----------|----------------------|-----------------|
| 与首次公开发行相关的承诺 | 解决同业竞争 | 景鸿永泰、智创投资、恒鑫实业 | 不直接或间接经营任何与景旺电子及其下属子公司经营的业务构成竞争或潜在竞争的业务；也不投资任何与景旺电子及其下属子公司经营的业务构成竞争或潜在竞争的其他企业。若与景旺电子及其下属子公司拓展后的业务产生竞争，则景鸿永泰、智创投资、恒鑫实业及其控制的其他企业将以停止经营相竞争的业务、将相竞争的业务纳入景旺电子经营、或者将相竞争的业务转让给无关联关系的第三方的方式避免同业竞争。如因景鸿永泰、智创投资、恒鑫实业及其控制的其他企业违反上述承诺而导致景旺电子的利益及其它股东权益受到损害，景鸿永泰、智创投资、恒鑫实业同意承担相应的赔偿责任。 | 在景鸿永泰、智创投资、恒鑫实业作为景旺电子控股股东期间持续有效 | 是 | 是 | 不适用 | 不适用 |
| 与首次公开发行相关的承诺 | 解决同业竞争 | 刘绍柏和黄小芬夫妇、卓军、赖以明 | 本人及本人控制的其他企业将不直接或间接经营任何与景旺电子及其下属子公司经营的业务构成竞争或潜在竞争的业务；也不参与投资任何与景旺电子及其下属子公司经营的业务构成竞争或潜在竞争的其他企业。若与景旺电子及其下属子公司拓展后的业务产生竞争，则本人及本人控制的其他企业将以停止经营相竞争的业务、将相竞争的业务纳入景旺电子经营、或者将相竞争的业务转让给无关联关系的第三方的方式避免同业竞争。如因本人及本人控制的其他企业违反上述承诺而导致景旺电子的利益及其它股东权益受到损害，本人同意 | | 是 | 是 | 不适用 | 不适用 |

| | | | | | | | | |
|--------------|--------|------------------|---|---------------------------------|---|---|-----|-----|
| | | | 承担相应的损害赔偿责任 | | | | | |
| 与首次公开发行相关的承诺 | 解决关联交易 | 景鸿永泰、智创投资、恒鑫实业 | 如与景旺电子发生不可避免的关联交易，景鸿永泰、智创投资、恒鑫实业及其控制的其他企业将严格按照《中华人民共和国公司法》、《中华人民共和国证券法》、《深圳市景旺电子股份有限公司章程》、《关联交易管理制度》等相关规定规范关联交易行为，并按有关规定履行信息披露义务和办理有关报批程序，保证不通过关联交易损害景旺电子及其他股东的合法权益，亦不通过关联交易为景旺电子输送利益，保证不以任何方式（包括但不限于借款、代偿债务、代垫款项等）占用或转移景旺电子的资金；如景鸿永泰、智创投资、恒鑫实业或控制的其他企业违反上述承诺，导致景旺电子或其股东的合法权益受到损害，景鸿永泰、智创投资、恒鑫实业将依法承担相应的赔偿责任。 | 在景鸿永泰、智创投资、恒鑫实业作为景旺电子控股股东期间持续有效 | 是 | 是 | 不适用 | 不适用 |
| 与首次公开发行相关的承诺 | 解决关联交易 | 刘绍柏和黄小芬夫妇、卓军、赖以明 | 如与景旺电子发生不可避免的关联交易，本人及本人控制的其他企业将严格按照《中华人民共和国公司法》、《中华人民共和国证券法》、《深圳市景旺电子股份有限公司章程》、《关联交易管理制度》等相关规定规范关联交易行为，并按有关规定履行信息披露义务和办理有关报批程序，保证不通过关联交易损害景旺电子及其他股东的合法权益，亦不通过关联交易为景旺电子输送利益，保证不以任何方式（包括但不限于借款、代偿债务、代垫款项等）占用或转移景旺电子的资金。如本人及本人控制的其他企业违反上述承诺而导致景旺电子利益及其他股东的合法权益受到损害，本人将依法承担相应的赔偿责任。 | 在本人为景旺电子共同控制人期间，上述承诺持续有效 | 是 | 是 | 不适用 | 不适用 |
| 与首次公开发行相关的承诺 | 股份限售 | 景鸿永泰、智创投资、恒鑫实业 | 自景旺电子股票上市之日起三十六个月内，不转让或者委托他人管理其在本次公开发行前持有的景旺电子股份，也不由景旺电子回购该部分股份；景旺电子上市后 6 个月内，如景旺电子股票连续 20 个交易日的收盘 | 自景旺电子股票上市之日起三十六个月 | 是 | 是 | 不适用 | 不适用 |

| | | | | | | | | |
|--------------|----|---------------------------|---|-------------------|---|---|-----|-----|
| | | | 价均低于发行价，或者上市后 6 个月期末（如该日不是交易日，则为该日后第一个交易日）收盘价低于发行价，其持有景旺电子股票的锁定期限自动延长 6 个月；上述锁定期满后的 12 个月内其减持股份不超过所持有景旺电子股份总数的 10%，24 个月内合计不超过 20%，减持价格不低于发行价（景旺电子上市后至减持期间，如有派息、送股、资本公积金转增股本、配股等除权除息事项，发行价格将相应调整）；减持景旺电子股份前，应提前三个交易日予以公告，其持有景旺电子股份低于 5% 以下时除外；如果其未履行上述减持意向，其将在股东大会及中国证监会指定的披露媒体上公开说明未履行承诺的具体原因并向景旺电子股东和社会公众投资者道歉；如果其未履行上述减持意向，其持有的景旺电子股份自其未履行上述减持意向之日起 6 个月内不得减持。 | | | | | |
| 与首次公开发行相关的承诺 | 其他 | 黄小芬、卓军、赖以明 | 自景旺电子股票上市之日起三十六个月内，不转让或委托他人管理其对深圳市景鸿永泰投资控股有限公司、智创投资有限公司、东莞市恒鑫实业投资有限公司的出资。 | 自景旺电子股票上市之日起三十六个月 | 是 | 是 | 不适用 | 不适用 |
| 与首次公开发行相关的承诺 | 其他 | 控股股东、实际控制人、董事、监事、高级管理人员 | 如公司招股说明书有虚假记载、误导性陈述或者重大遗漏，致使投资者在证券交易中遭受损失的，本公司及公司控股股东、实际控制人、董事、监事、高级管理人员将依法赔偿投资者的损失。 | 上市之前承诺，长期有效 | 否 | 是 | 不适用 | 不适用 |
| | 其他 | 景鸿永泰、智创投资、恒鑫实业、黄小芬、卓军、赖以明 | 若景旺电子及其子公司因在报告期内未按照国家法律、法规的相关规定为其员工缴纳社会保险及住房公积金而受到处罚或员工索赔，或应有权部门要求需景旺电子及其子公司为员工补缴社会保险及住房公积金的，景鸿永泰、智创投资、恒鑫实业将按照 46.5%、46.5% 和 7% 的比例，全额承担该等责任，保证景旺电子及其子公司 | 上市前承诺，长期有效 | 否 | 是 | 不适用 | 不适用 |

| | | | | | | | | |
|-----------|----|---------------------------|---|------------------------|---|---|-----|-----|
| | | | 不会因此遭受损失。刘绍柏和黄小芬夫妇、卓军、赖以明分别对景鸿永泰、智创投资和恒鑫实业的赔偿责任承担连带责任。 | | | | | |
| 与再融资相关的承诺 | 其他 | 景鸿永泰、智创投资、恒鑫实业、黄小芬、卓军、赖以明 | 若景旺电子租赁的未取得产权证书之房产在租赁有效期内被强制拆迁或产生纠纷无法继续租用，在景旺电子依据房屋租赁合同向拆迁方或出租方取得赔偿后仍存在损失的，景鸿永泰、智创投资与恒鑫实业将按照 46.5%、46.5%和 7%的比例，全额承担景旺电子由此产生的损失。刘绍柏和黄小芬夫妇、卓军、赖以明分别对景鸿永泰、智创投资和恒鑫实业的补偿责任承担连带责任。 | 上市前承诺，长期有效 | 否 | 是 | 不适用 | 不适用 |
| 与再融资相关的承诺 | 其他 | 景鸿永泰、智创投资、恒鑫实业、黄小芬、卓军、赖以明 | 承诺不越权干预景旺电子经营管理活动，不侵占景旺电子利益。作为填补回报措施相关责任主体之一，本公司 / 本人若违反上述承诺或拒不履行上述承诺，本公司 / 本人同意按照中国证监会和上海证券交易所等证券监管机构按照其制定或发布的有关规定、规则，对本公司 / 本人作出相关处罚或采取相关管理措施，并愿意承担相应的法律责任。 | 2017 年 9 月 5 日至长期 | 否 | 是 | 不适用 | 不适用 |
| 其他承诺 | 其他 | 景鸿永泰、智创投资、恒鑫实业 | 若 CTX 诉发行人及其子公司香港景旺违反合同以及不当得利一案导致发行人及香港景旺向 CTX 实际支付赔偿款的，该赔偿款将全部由景鸿永泰、智创投资和恒鑫实业按照 46.5%、46.5%和 7%的比例承担。 | 2018 年 3 月 12 日至案件审理完毕 | 否 | 是 | 不适用 | 不适用 |

(二) 公司资产或项目存在盈利预测，且报告期仍处在盈利预测期间，公司就资产或项目是否达到原盈利预测及其原因作出说明

已达到 未达到 不适用

三、报告期内资金被占用情况及清欠进展情况

适用 不适用

四、公司对会计师事务所“非标准意见审计报告”的说明

适用 不适用

五、公司对会计政策、会计估计变更或重大会计差错更正原因和影响的分析说明

(一) 公司对会计政策、会计估计变更原因及影响的分析说明

适用 不适用

(1) 2017年5月10日，财政部发布了《关于印发修订〈企业会计准则第16号——政府补助〉的通知》（财会[2017]15号），本准则自2017年6月12日起施行。企业对2017年1月1日存在的政府补助采用未来适用法处理，对2017年1月1日至本准则施行日之间新增的政府补助根据本准则进行调整。本公司执行规定的主要影响如下：

| 会计政策变更的内容和原因 | 受影响的报表项目名称和金额 |
|--|---|
| 在合并及母公司利润表中的“营业利润”项目之上单独列报“其他收益”项目，将计入其他收益的政府补助在该项目中反映；财政将贷款贴息资金直接拨付给本公司的，本公司将对应的贴息冲减相关借款费用。 | “营业外收入”、“其他收益”、“财务费用” |
| 将自2017年1月1日起与日常活动相关的政府补助，从利润表“营业外收入”项目调整为利润表“其他收益”项目列报；收到的贷款贴息资金，冲减相关借款费用。比较数据不予调整 | 调增合并利润表“其他收益”本期金额48,295,784.81元，调减合并利润表“财务费用”本期金额507,197.00元，调减合并利润表“营业外收入”本期金额48,802,981.81元。 调增母公司利润表“其他收益”本期金额7,115,333.60元，调减母公司利润表“财务费用”本期金额507,197.00元，调减母公司利润表“营业外收入”本期金额7,622,530.60元。 |

(2) 2017年4月28日，财政部颁布新制定的《企业会计准则第42号——持有待售的非流动资产、处置组和终止经营》（财会〔2017〕13号），本准则自2017年5月28日起施行。企业对实施日存在的持有待售的非流动资产、处置组和终止经营，采用未来适用法处理。本公司执行规定的主要影响如下：

| 会计政策变更的内容和原因 | 受影响的报表项目名称和金额 |
|--|---|
| 在合并及母公司利润表中区分“持续经营净利润”和“终止经营净利润”项目。 | “持续经营净利润” |
| 在合并及母公司利润表中区分“持续经营净利润”和“终止经营净利润”项目，比较数据相应调整。 | 增加合并利润表“持续经营净利润”本期金额 659,735,093.35 元,上期金额 537,459,011.72 元。 增加母公司利润表“持续经营净利润”本期金额 462,986,024.39 元,上期金额 129,784,209.71 元。 |

(3) 2017 年 12 月 25 日，财政部发布了《关于修订印发一般企业财务报表格式的通知》（财会〔2017〕30 号），对一般企业财务报表格式进行了修订，适用于 2017 年度及以后期间的财务报表。本公司执行规定的主要影响如下：

| 会计政策变更的内容和原因 | 受影响的报表项目名称和金额 |
|---|--|
| 在合并及母公司利润表新增“资产处置收益”行项目，并追溯调整。 | “营业外收入”、“营业外支出”、“资产处置收益” |
| 在合并及母公司利润表中新增“资产处置收益”项目，将部分原列示为“营业外收入”及“营业外支出”的资产处置损益重分类至“资产处置收益”项目。比较数据相应调整。 | 调增合并利润表“资产处置收益”本期金额 -1,507,538.17 元,上期金额 -4,016,242.28 元;调减合并利润表“营业外收入”本期金额 675,552.15 元,上期金额 12,188.03 元;调减合并利润表“营业外支出”本期金额 2,183,090.32 元,上期金额 4,028,430.31 元。 调增母公司利润表“资产处置收益”本期金额 -302,284.59 元,上期金额 -1,860,188.18 元;调减母公司利润表“营业外收入”本期金额 0.00 元,上期金额 0.00 元;调减母公司利润表“营业外支出”本期金额 302,284.59 元,上期金额 1,860,188.18 元。 |

(二) 公司对重大会计差错更正原因及影响的分析说明

适用 不适用

(三) 与前任会计师事务所进行的沟通情况

适用 不适用

(四) 其他说明

适用 不适用

六、聘任、解聘会计师事务所情况

单位：万元 币种：人民币

| | 现聘任 |
|--------------|--------------------|
| 境内会计师事务所名称 | 天职国际会计师事务所（特殊普通合伙） |
| 境内会计师事务所报酬 | 85 |
| 境内会计师事务所审计年限 | 5 年 |
| 境外会计师事务所名称 | / |
| 境外会计师事务所报酬 | / |
| 境外会计师事务所审计年限 | / |

| | 名称 | 报酬 |
|--------------|--------------------|----|
| 内部控制审计会计师事务所 | 天职国际会计师事务所（特殊普通合伙） | 30 |
| 财务顾问 | / | / |
| 保荐人 | 民生证券股份有限公司 | / |

聘任、解聘会计师事务所的情况说明

适用 不适用

审计期间改聘会计师事务所的情况说明

适用 不适用

七、面临暂停上市风险的情况

(一) 导致暂停上市的原因

适用 不适用

(二) 公司拟采取的应对措施

适用 不适用

八、面临终止上市的情况和原因

适用 不适用

九、破产重整相关事项

适用 不适用

十、重大诉讼、仲裁事项

本年度公司有重大诉讼、仲裁事项 本年度公司无重大诉讼、仲裁事项

本公司子公司香港景旺与 CTX 合同违约纠纷一案,具体参见公司于 2017 年 10 月 28 日披露于上海证券交易所网站 (www.see.com.cn) 的公告《关于公司及子公司涉及诉讼的公告》(公告编号: 2017-071)。案件最新进展情况请参加本报告“第十一节 第十四小节 承诺及或有事项”所述。

十一、上市公司及其董事、监事、高级管理人员、控股股东、实际控制人、收购人处罚及整改情况

适用 不适用

十二、报告期内公司及其控股股东、实际控制人诚信状况的说明

适用 不适用

十三、公司股权激励计划、员工持股计划或其他员工激励措施的情况及其影响

(一) 相关激励事项已在临时公告披露且后续实施无进展或变化的

适用 不适用

(二) 临时公告未披露或有后续进展的激励情况

股权激励情况

适用 不适用

其他说明

适用 不适用

员工持股计划情况

适用 不适用

其他激励措施

适用 不适用

十四、重大关联交易

(一) 与日常经营相关的关联交易

1、已在临时公告披露且后续实施无进展或变化的事项

适用 不适用

2、已在临时公告披露，但有后续实施的进展或变化的事项

适用 不适用

3、临时公告未披露的事项

适用 不适用

(二) 资产或股权收购、出售发生的关联交易

1、已在临时公告披露且后续实施无进展或变化的事项

适用 不适用

2、已在临时公告披露，但有后续实施的进展或变化的事项

适用 不适用

3、临时公告未披露的事项

适用 不适用

4、涉及业绩约定的，应当披露报告期内的业绩实现情况

适用 不适用

(三) 共同对外投资的重大关联交易**1、 已在临时公告披露且后续实施无进展或变化的事项**

□适用 √不适用

2、 已在临时公告披露，但有后续实施的进展或变化的事项

□适用 √不适用

3、 临时公告未披露的事项

□适用 √不适用

(四) 关联债权债务往来**1、 已在临时公告披露且后续实施无进展或变化的事项**

□适用 √不适用

2、 已在临时公告披露，但有后续实施的进展或变化的事项

□适用 √不适用

3、 临时公告未披露的事项

□适用 √不适用

(五) 其他

□适用 √不适用

十五、 重大合同及其履行情况**(一) 托管、承包、租赁事项****1、 托管情况**

□适用 √不适用

2、 承包情况

□适用 √不适用

3、 租赁情况

□适用 √不适用

(二) 担保情况

√适用 □不适用

单位：万元 币种：人民币

| 公司对外担保情况（不包括对子公司的担保） | | | | | | | | | | | | | |
|----------------------|-------------|------|------|---------------|-------|-------|------|------------|--------|--------|---------|----------|------|
| 担保方 | 担保方与上市公司的关系 | 被担保方 | 担保金额 | 担保发生日期（协议签署日） | 担保起始日 | 担保到期日 | 担保类型 | 担保是否已经履行完毕 | 担保是否逾期 | 担保逾期金额 | 是否存在反担保 | 是否为关联方担保 | 关联关系 |

(2). 单项委托理财情况

√适用 □不适用

单位：元 币种：人民币

| 受托人 | 委托理财类型 | 委托理财金额 | 委托理财起始日期 | 委托理财终止日期 | 资金来源 | 资金投向 | 报酬确定方式 | 年化收益率 | 预期收益(如有) | 实际收益或损失 | 实际收回情况 | 是否经过法定程序 | 未来是否有委托理财计划 | 减值准备计提金额(如有) |
|------------------|---------------|---------------|-----------|-----------|------|------|---------|-------|----------|------------|--------|----------|-------------|--------------|
| 中国银行股份有限公司深圳西丽支行 | 单位结构性存款 | 40,000,000.00 | 2017-5-18 | 2017-6-19 | 募集资金 | 银行理财 | 保本浮动收益型 | 3.66% | | 128,679.45 | 已收回 | 是 | | |
| 宁波银行股份有限公司深圳分行 | 单位结构性存款 | 40,000,000.00 | 2017-5-18 | 2017-6-19 | 募集资金 | 银行理财 | 保本浮动型 | 3.40% | | 119,232.88 | 已收回 | 是 | | |
| 中国银行股份有限公司深圳西丽支行 | 单位结构性存款 | 50,000,000.00 | 2017-5-18 | 2017-6-19 | 募集资金 | 银行理财 | 保本浮动收益型 | 3.66% | | 160,849.32 | 已收回 | 是 | | |
| 中国银行股份有限公司深圳西丽支行 | 单位结构性存款 | 85,000,000.00 | 2017-5-18 | 2017-7-18 | 募集资金 | 银行理财 | 保本浮动收益型 | 3.82% | | 542,649.32 | 已收回 | 是 | | |
| 中国银行股份有限公司深圳西丽支行 | 人民币按期开放理财 | 60,000,000.00 | 2017-7-18 | 2017-8-17 | 募集资金 | 银行理财 | 保本保收益型 | 3.60% | | 177,534.25 | 已收回 | 是 | | |
| 宁波银行股份有限公司深圳分行 | 可选期限理财4号 | 33,000,000.00 | 2017-7-18 | 2017-8-25 | 募集资金 | 银行理财 | 保本浮动收益型 | 3.80% | | 127,117.81 | 已收回 | 是 | | |
| 中国银行股份有限公司深圳西丽支行 | 人民币按期开放理财 | 70,000,000.00 | 2017-7-21 | 2017-8-21 | 募集资金 | 银行理财 | 保本保收益型 | 3.60% | | 214,027.40 | 已收回 | 是 | | |
| 中国银行股份有限公司深圳西丽支行 | 人民币按期开放理财 | 60,000,000.00 | 2017-8-17 | 2017-9-18 | 募集资金 | 银行理财 | 保本保收益型 | 3.60% | | 189,369.86 | 已收回 | 是 | | |
| 中国银行股份有限公司深圳南头支行 | 中银保本理财人民币按期开放 | 50,000,000.00 | 2017-5-12 | 2017-6-16 | 自有资金 | 银行理财 | 保本保收益型 | 3.30% | | 158,219.18 | 已收回 | 是 | | |

| | | | | | | | | | | | | | | |
|-------------------------------|-----------------------|---------------|-----------|-----------|------|------|---------------------|-------|--|------------|-----|---|--|--|
| 民生银行股份 有限公司 深圳高新区 支行 | 与利率挂钩 的结构性产 品 | 50,000,000.00 | 2017-5-16 | 2017-6-23 | 自有资金 | 银行理财 | 保本浮动收 益型 | 3.80% | | 200,555.56 | 已收回 | 是 | | |
| 宁波银行股 份有限公司 深圳分行 | 单位结构性 存款 | 80,000,000.00 | 2017-5-12 | 2017-8-14 | 自有资金 | 银行理财 | 保本浮动型 | 3.70% | | 762,301.37 | 已收回 | 是 | | |
| 民生证券股 份有限公司 | 民生瑞祥 11 号 | 80,000,000.00 | 2017-5-17 | 2017-8-14 | 自有资金 | 银行理财 | 本金保障型 固定收益凭 证 | 4.85% | | 957,490.11 | 已收回 | 是 | | |
| 中国银行股 份有限公司 深圳南头支 行 | 中银保本理 财人民币按 期开放 | 50,000,000.00 | 2017-6-20 | 2017-7-20 | 自有资金 | 银行理财 | 保本保收益 型 | 3.80% | | 156,164.38 | 已收回 | 是 | | |
| 民生银行股 份有限公司 深圳高新区 支行 | 民生综合财 富管理 | 50,000,000.00 | 2017-6-28 | 2017-7-28 | 自有资金 | 银行理财 | 保本浮动收 益型 | 4.55% | | 189,583.33 | 已收回 | 是 | | |
| 中国银行股 份有限公司 深圳西丽支 行 | 中银保本理 财人民币按 期开放 | 20,000,000.00 | 2017-7-21 | 2017-8-21 | 自有资金 | 银行理财 | 保本保收益 型 | 3.60% | | 61,150.68 | 已收回 | 是 | | |
| 民生银行股 份有限公司 深圳高新区 支行 | 与利率挂钩 的结构性产 品 | 50,000,000.00 | 2017-8-4 | 2017-9-13 | 自有资金 | 银行理财 | 保本浮动收 益型 | 4.00% | | 222,222.22 | 已收回 | 是 | | |
| 中国银行股 份有限公司 深圳西丽支 行 | 中银保本理 财人民币按 期开放 | 80,000,000.00 | 2017-8-16 | 2017-9-18 | 自有资金 | 银行理财 | 保本保收益 型 | 3.90% | | 282,082.19 | 已收回 | 是 | | |

其他情况

适用 不适用

(3). 委托理财减值准备

适用 不适用

2、委托贷款情况

(1). 委托贷款总体情况

适用 不适用

其他情况

适用 不适用

单项委托贷款情况

适用 不适用

其他情况

适用 不适用

(2). 委托贷款减值准备

适用 不适用

3、其他情况

适用 不适用

(四) 其他重大合同

适用 不适用

十六、其他重大事项的说明

适用 不适用

公司申请公开发行可转换公司债券事已经第二届董事会第十三次会议、第二届监事会第八次会议、2017 年度第三次临时股东大会审议通过，于 2018 年 3 月 5 日经中国证监会审核通过，详见公司披露于上海证券交易所官网（www.see.com.cn）的相关公告。

十七、积极履行社会责任的工作情况

(一) 上市公司扶贫工作情况

适用 不适用

(二) 社会责任工作情况

适用 不适用

报告期内，公司在不断为股东创造价值的同时，积极承担社会责任，坚持“以人为本、制造精品、拓展企业、回报社会”的企业理念，履行企业公民应尽的义务。

(1) 为贫困地区创造就业机会

(一) 公司子公司在报告期内大量招用贫困地区劳动力，为当地群众提供了较多工作岗位，缓解了贫困地区的就业压力。

(1)、公司将子公司龙川景旺、全资子公司龙川景旺金属基复合材料有限公司及龙川宗德电子科技有限公司均设立在广东省龙川县。龙川县系广东省贫困县之一，报告期截止日，上述 3 家子公司就业人数共计 4264 人，其中当地户籍员工 3264 人，招用当地群众占比达到 76.55%。

(2)、公司将全资子公司江西景旺设立在江西省吉安市吉水县城西工业区，吉水县系革命老根据地，截止报告期末，江西景旺在职人数 1613 人，其中当地户籍人数为 1057 人。

(二) 公共关系和社会公益事业

报告期内，公司始终坚持合法经营、依法纳税，2017 年公司及子公司上缴税款约 2.3 亿元人民币，为国家和地区的发展做出了重要贡献。同时，公司一直积极参与公益事业、慈善活动，积极履行社会责任，用实际行动回报社会。

(1) 公司及子公司积极参与扶贫活动，报告期内为广东省川中教育基金会、深圳市宝安区慈善会、吉水县枫江镇江头村村民委员会扶贫帮扶资金捐助共 123 万元。

(2) 公司积极参与公益活动，包括扶贫、济困；扶老、救孤、恤病、助残、优抚；救助自然灾害、事故灾难和公共卫生事件等突发事件造成的损害；促进教育、科学、文化、卫生、体育等事业的发展。2016 年 10 月 9 日在深圳市宝安区人民政府举办的“宝安区慈善百强企业”评选活

动中，被授予“第一届宝安区慈善百强企业”称号及“社会公益事业杰出贡献奖” 2017 年被评为“广东省最具社会责任感企业”及“广东省最佳雇主”，树立了良好的信誉和社会形象。

(3) 公司于 2017 年 8 月 3 日获批建立义工团体-“景旺党群义工队”，由公司的党员和员工自发、主动参与组成志愿者组织，目前人数已增至 56 人，累积服务时间 1115 小时。志愿者共开展了 30 场次义工服务活动，包括但不限于平峦山公园垃圾清理、党委篮球赛服务活动、绿道巡查排除通行障碍、摆放共享单车、专项节日庆典服务活动等，通过巡查排除通讯井盖险情 2 处，挡路的枯枝清除十余处，借助热线清除社区险情和绿道通行风险等多处，获得周边居民的称赞并自发参与公司组织的自愿者活动。

(三) 环境信息情况

1. 属于环境保护部门公布的重点排污单位的公司及其重要子公司的环保情况说明

√适用 □不适用

印制电路板的生产制造过程涉及到多种物理或化学工艺，生产工艺较为复杂，会产生废水、废物和废气等多种污染物。

公司一直以来高度重视企业清洁生产工作，通过组织专业化的清洁生产管理机构，严格按照要求实施清洁生产方案，拥有 ISO9001 质量管理体系及 ISO4001、ISO / TS16946、ISO13485、OHSAS18001、IECQ QC080000 管理体系认证，严格按照国家相关法律法规的要求，积极推导节能减排、清洁生产、回用水循环利用等措施。报告期内，公司及子公司在环保方面的投入约 5410 万元，各项废污的排放均严格按照法律法规的要求进行，在政府各项验收中均审核通过，未出现环保违规情形。公司连续被评为“深圳市清洁生产企业”，同时被评为“生态广东宣传文明奖”、“绿色环保示范企业”、中国电子信息行业“生态贡献 10 强”。

报告期内，公司各项污染物排放均达到环评批复的要求，符合达标排放和总量控制的要求，环保管理工作严格规范。2017 年公司及子公司所在地方环境保护局季度监督性取样和废水在线监控第三方取样取样公司及子公司的各指标达标率为 100%。具体情况如下：

1、深圳市景旺电子股份有限公司

| 深圳市景旺电子股份有限公司 | | | | | | | | | | |
|---------------|----|---------|-----------------------|--------------|--------|----------------|-------|---------|--|------------|
| 主要污染物类别和名称 | | 排放浓度和总量 | | 核定的排放总量(吨/年) | 超标排放情况 | 排放方式 | 排放口数量 | 分布情况 | 执行的污染物排放标准 | 防治污染设施运行情况 |
| 危废 | 废水 | COD | 69.5mg/L, 14.7 吨/年 | / | 无 | 处理达标后排入固戍污水处理厂 | 1 个 | 公司废水处理站 | 废水中一类污染物总镍执行《电镀污染物排放标准》中表 2 标准，其它一类污染物执行表 3 标准；二类污染物总铜执行《电镀污染物排放标准》中表 2 标准，其它污染物执行广东省《水污染物排放限值》第二时段三级固戍污 | 稳定运行 |
| | | 氨氮 | 16mg/L, 3.4 吨/年 | / | 无 | | | | | |
| | | 总磷 | 0.48mg/L, 0.102 吨/年 | / | 无 | | | | | |
| | | 氰化物 | 0.007mg/L, 0.015 千克/年 | / | 无 | | | | | |

| | | | | | | | | | |
|----|-------|-----------------------------------|---|---|------------|-----|-----|------------------------------------|------|
| 废气 | 总镍 | 0.09mg/L, 0.019吨/年 | / | 无 | 排气筒高空有组织排放 | 12个 | 房楼顶 | 《大气污染物排放限值》(DB44/27-2001) 第二时段二级标准 | 稳定运行 |
| | 总铜 | 0.09mg/L, 0.018吨/年 | / | 无 | | | | | |
| | 氟化物 | 0.64mg/m ³ , 1.09吨/年 | / | 无 | | | | | |
| | 硫酸雾 | 0.2mg/m ³ , 0.34吨/年 | / | 无 | | | | | |
| | 氮氧化物 | 0.25mg/m ³ , 0.43吨/年 | / | 无 | | | | | |
| | 苯 | 0.01mg/m ³ , 7.87KG/年 | / | 无 | | | | | |
| | 甲苯 | 0.02mg/m ³ , 15.75KG/年 | / | 无 | | | | | |
| | 二甲苯 | 0.07mg/m ³ , 55.11KG/年 | / | 无 | | | | | |
| | 总VOCs | 0.48mg/m ³ , 377.9KG/年 | / | 无 | | | | | |
| | 6个 | | | | | | | | |

2、江西景旺精密电路有限公司

| 江西景旺精密电路有限公司 | | | | | | | | | | |
|--------------|----|---------|--------------------------|--------|------|-------|------|------------|-------------------------------------|------|
| 主要污染物类别和名称 | | 排放浓度和总量 | 核定的排放总量(吨/年) | 超标排放情况 | 排放方式 | 排放口数量 | 分布情况 | 执行的污染物排放标准 | 防治污染设施运行情况 | |
| 废危 | 废水 | COD | 46.43mg/L 28.7885 吨/年 | 95.47 | 无 | 处理达标后 | 1个 | 公司废水处 | 外排水满足《电镀污染物排放标准》(GB21900-2008) 表2中水 | 稳定运行 |
| | | 氨氮 | 6.96mg/L 4.3183 吨/年 | 17.36 | 无 | | | | | |

| | | | | | | | | | |
|-------|------------------------------------|--------------------------------------|-------|-------------|------------|------|--|----------------------------------|------|
| | 总氮 | 9.29mg/L 5.7577 吨/年 | 无 | 无 | 排入赣江 | 理站 | 污染物浓度限值要求及《污水综合排放标准》(GB8978-1996)表4中一级标准要求 | | |
| | 总镍 | 浓度未检出 0 吨/年 | 无 | 无 | | | | | |
| | 总磷 | 0.60mg/L 372.063KG/年 | 无 | 无 | | | | | |
| | 总氰化物 | 浓度未检出 0 吨/年 | 无 | 无 | | | | | |
| | 总铜 | 0.08mg/L 49.608KG/年 | 无 | 无 | | | | | |
| | 总悬浮物 | 10mg/L 6.201 吨/年 | 无 | 无 | | | | | |
| 废气 | 氮氧化物 | 21.0mg/m ³ 2.003 吨/年 | 17.36 | 无 | 排气筒高空有组织排放 | 30 个 | 厂房楼顶 | 《电镀污染物排放标准》(GB21900-2008)表5 | 运行稳定 |
| | 硫酸雾 | 3.0mg/m ³ 3.873 吨/年 | 无 | 无 | | | | | |
| | 氯化氢 | 0.428mg/m ³ 345.34KG/年 | 无 | 无 | | | | | |
| | 氰化氢 | 0.39mg/m ³ 53.817KG/年 | 无 | 无 | | | | | |
| | 甲醛 | 浓度未检出 0 吨/年 | 无 | 无 | | | | | |
| | 氨 | 1.12mg/m ³ 198.297KG/年 | 无 | 无 | | | | | |
| | VOC | 2.18mg/m ³ 319.100KG/年 | 无 | 无 | | | | 上海市《半导体行业污染物排放标准》(DB31/374-2006) | 运行稳定 |
| 非甲烷总烃 | 6.54mg/m ³ 2.521 吨/年 | 无 | 无 | 《大气污染物综合排放标 | | | | | |

| | | | | | | | | | | |
|--|--------|-------------------------------------|-------|---|--|--|--|--|--|------|
| | 锡及其化合物 | 0.012mg/m ³ 1.144KG/年 | 无 | 无 | | | | | 准》 (GB16297-1996)表2中二级标准 | 运行稳定 |
| | 粉尘 | 1.0mg/m ³ 117.742KG/年 | 无 | 无 | | | | | | |
| | 烟尘 | 4.10mg/m ³ 26.461KG/年 | 无 | 无 | | | | | | |
| | 二氧化硫 | 4.00mg/m ³ 25.816KG/年 | 1.01 | 无 | | | | | | |
| | 氮氧化物 | 95mg/m ³ 640.210KG/年 | 17.36 | 无 | | | | | | |
| | | | | | | | | | 《锅炉大气污染物排放标准》 (GB13271-2014)表2中燃气锅炉标准 | 运行稳定 |

3、景旺电子科技（龙川）有限公司

| 景旺电子科技（龙川）有限公司 | | | | | | | | | | |
|----------------|----|---------|-----------------------------------|--------------|--------|----------------------|-------|---------|--|----------------------|
| 主要污染物类别和名称 | | 排放浓度和总量 | | 核定的排放总量(吨/年) | 超标排放情况 | 排放方式 | 排放口数量 | 分布情况 | 执行的污染物排放标准 | 防治污染设施运行情况 |
| 危废 | 废水 | COD | 63.9mg/L, 32.89吨/年 | 44.68 | 无 | 处理达标后排入园区宝通（鹤市）污水处理厂 | 1个 | 公司废水处理站 | 电镀污染物排放标准(GB21900-2008)中“新建企业水污染物排放浓度限值”与《水污染物排放限值》(DB44/26-2001)第二时段一级标准较严者的200%限值要求) | /稳定运行 |
| | | 氨氮 | 11.21mg/L, 5.77吨/年 | 7.56 | 无 | | | | | |
| | | 铜 | 0.073mg/L, 0.0375吨/年 | 0.072 | 无 | | | | | |
| | 废气 | 氯化氢 | 4.159mg/m ³ , 6.030吨/年 | / | 无 | 排气筒高空有组织排放 | 28个 | 厂房楼顶 | 《大气污染物排放限值》(DB44/27-2001)第二时段二级标准 | 水(碱液、酸液)喷淋+活性炭吸附/稳定运 |
| | | 苯 | 0.690mg/m ³ , 0.969吨/年 | / | 无 | | | | | |
| | | 甲苯 | 0.488mg/m ³ , 0.332吨/年 | / | 无 | | | | | |
| | | 二甲苯 | 1.718mg/m ³ , 1.242吨/年 | / | 无 | | | | | |

4、公司认为必要或证券监管机构要求披露的其他内容

□适用 √不适用

(二) 限售股份变动情况

□适用 √不适用

二、证券发行与上市情况

(一) 截至报告期内证券发行情况

□适用 √不适用

截至报告期内证券发行情况的说明（存续期内利率不同的债券，请分别说明）：

□适用 √不适用

(二) 公司普通股股份总数及股东结构变动及公司资产和负债结构的变动情况

□适用 √不适用

(三) 现存的内部职工股情况

□适用 √不适用

三、股东和实际控制人情况

(一) 股东总数

| | |
|------------------------------|--------|
| 截止报告期末普通股股东总数(户) | 10,203 |
| 年度报告披露日前上一月末的普通股股东总数(户) | 9,803 |
| 截止报告期末表决权恢复的优先股股东总数(户) | 0 |
| 年度报告披露日前上一月末表决权恢复的优先股股东总数(户) | 0 |

(二) 截止报告期末前十名股东、前十名流通股东（或无限售条件股东）持股情况表

单位：股

| 前十名股东持股情况 | | | | | | | |
|---------------------|------------|-------------|-----------|---------------------|-------------|----|----------|
| 股东名称 (全称) | 报告期内 增减 | 期末持股数量 | 比例 (%) | 持有有限售 条件股份数 量 | 质押或冻结情 况 | | 股东 性质 |
| | | | | | 股份 状态 | 数量 | |
| 深圳市景鸿永泰投资控股有限公司 | 0 | 152,014,080 | 37.26 | 152,014,080 | 无 | 0 | 境内非国有法人 |
| 智創投資有限公司 | 0 | 152,014,080 | 37.26 | 152,014,080 | 无 | 0 | 境外法人 |
| 东莞市恒鑫实业投资有限公司 | 0 | 22,883,838 | 5.61 | 22,883,838 | 无 | 0 | 境内非国有法人 |
| 深圳市景俊同鑫投资合伙企业(有限合伙) | 0 | 18,080,001 | 4.43 | 18,080,001 | 无 | 0 | 境内非国有法人 |

| 深圳市嘉善信投资合伙企业(有限合伙) | 0 | 15,008,001 | 3.68 | 15,008,001 | 无 | 0 | 境内非国有法人 |
|-------------------------------------|---------------|------------|-----------|------------|----|---|---------|
| 中国农业银行股份有限公司—长信内需成长混合型证券投资基金 | 3,014,982 | 3,014,982 | 0.74 | 0 | 未知 | / | 未知 |
| 中欧基金—建设银行—平安人寿—中欧基金平安人寿委托投资2号资产管理计划 | 1,666,401 | 1,666,401 | 0.41 | 0 | 未知 | / | 未知 |
| 中国工商银行股份有限公司—广发核心精选混合型证券投资基金 | 1,401,151 | 1,404,642 | 0.34 | 0 | 未知 | / | 未知 |
| 中国光大银行股份有限公司—泓德优选成长混合型证券投资基金 | 1,056,309 | 1,059,800 | 0.26 | 0 | 未知 | / | 未知 |
| 中国工商银行股份有限公司—广发轮动配置混合型证券投资基金 | 970,487 | 973,978 | 0.24 | 0 | 未知 | / | 未知 |
| 前十名无限售条件股东持股情况 | | | | | | | |
| 股东名称 | 持有无限售条件流通股的数量 | 股份种类及数量 | | | | | |
| | | 种类 | 数量 | | | | |
| 中国农业银行股份有限公司—长信内需成长混合型证券投资基金 | 3,014,982 | 人民币普通股 | 3,014,982 | | | | |
| 中欧基金—建设银行—平安人寿—中欧基金平安人寿委托投资2号资产管理计划 | 1,666,401 | 人民币普通股 | 1,666,401 | | | | |
| 中国工商银行股份有限公司—广发核心精选混合型证券投资基金 | 1,404,642 | 人民币普通股 | 1,404,642 | | | | |

| | | | |
|----------------------------------|---|--------|-----------|
| 中国光大银行股份有限公司—泓德优选成长混合型证券投资基金 | 1,059,800 | 人民币普通股 | 1,059,800 |
| 中国工商银行股份有限公司—广发轮动配置混合型证券投资基金 | 973,978 | 人民币普通股 | 973,978 |
| 中国光大银行股份有限公司—中欧新动力股票型证券投资基金（LOF） | 900,000 | 人民币普通股 | 900,000 |
| 中国农业银行—大成创新成长混合型证券投资基金 | 670,350 | 人民币普通股 | 670,350 |
| 中国工商银行股份有限公司—泓德泓富灵活配置混合型证券投资基金 | 664,937 | 人民币普通股 | 664,937 |
| 中国农业银行股份有限公司—工银瑞信创新动力股票型证券投资基金 | 594,234 | 人民币普通股 | 594,234 |
| 华夏成长证券投资基金 | 589,990 | 人民币普通股 | 589,990 |
| 上述股东关联关系或一致行动的说明 | 为保持对公司共同控制权的持续稳定，卓军、刘绍柏与黄小芬夫妇、赖以明共同签署了《一致行动协议》，至公司首次公开发行股票上市之日起满三十六个月时终止。 | | |
| 表决权恢复的优先股股东及持股数量的说明 | 无 | | |

前十名有限售条件股东持股数量及限售条件
适用 不适用

单位：股

| 序号 | 有限售条件股东名称 | 持有的有限售条件股份数量 | 有限售条件股份可上市交易情况 | | 限售条件 |
|------------------|---------------------|---|----------------|-------------|---------------------|
| | | | 可上市交易时间 | 新增可上市交易股份数量 | |
| 1 | 深圳市景鸿永泰投资控股有限公司 | 152,014,080 | 2020-1-7 | 0 | 自公司股票上市之日起 36 个月内限售 |
| 2 | 智创投资有限公司 | 152,014,080 | 2020-1-7 | 0 | 自公司股票上市之日起 36 个月内限售 |
| 3 | 东莞市恒鑫实业投资有限公司 | 22,883,838 | 2020-1-7 | 0 | 自公司股票上市之日起 36 个月内限售 |
| 4 | 深圳市景俊同鑫投资合伙企业(有限合伙) | 18,080,001 | 2018-1-8 | 0 | 自公司股票上市之日起 12 个月内限售 |
| 5 | 深圳市嘉善信投资合伙企业(有限合伙) | 15,008,001 | 2018-1-8 | 0 | 自公司股票上市之日起 12 个月内限售 |
| 上述股东关联关系或一致行动的说明 | | 为保持对公司共同控制权的持续稳定，卓军、刘绍柏与黄小芬夫妇、赖以明共同签署了《一致行动协议》，至公司首次公开发行股票上市之日起满三十六个月时终止。 | | | |

(三) 战略投资者或一般法人因配售新股成为前 10 名股东

□适用 √不适用

四、控股股东及实际控制人情况**(一) 控股股东情况****1 法人**

√适用 □不适用

| | |
|--------------------------|---|
| 名称 | 深圳市景鸿永泰投资控股有限公司 |
| 单位负责人或法定代表人 | 黄小芬 |
| 成立日期 | 2012 年 1 月 6 日 |
| 主要经营业务 | 企业股权投资、受托资产管理（以上均不含证券、保险、基金、金融、人才中介及其它限制项目） |
| 报告期内控股和参股的其他境内外上市公司的股权情况 | 无 |
| 其他情况说明 | 无 |
| 名称 | 智创投资有限公司 |
| 单位负责人或法定代表人 | 卓军 |
| 成立日期 | 2012 年 2 月 1 日 |
| 主要经营业务 | 从事投资控股业务 |
| 报告期内控股和参股的其他境内外上市公司的股权情况 | 无 |
| 其他情况说明 | 无 |
| 名称 | 东莞市恒鑫实业投资有限公司 |
| 单位负责人或法定代表人 | 赖以明 |
| 成立日期 | 2011 年 12 月 1 日 |
| 主要经营业务 | 实业投资 |
| 报告期内控股和参股的其他境内外上市公司的股权情况 | 无 |
| 其他情况说明 | 无 |

2 自然人

□适用 √不适用

3 公司不存在控股股东情况的特别说明

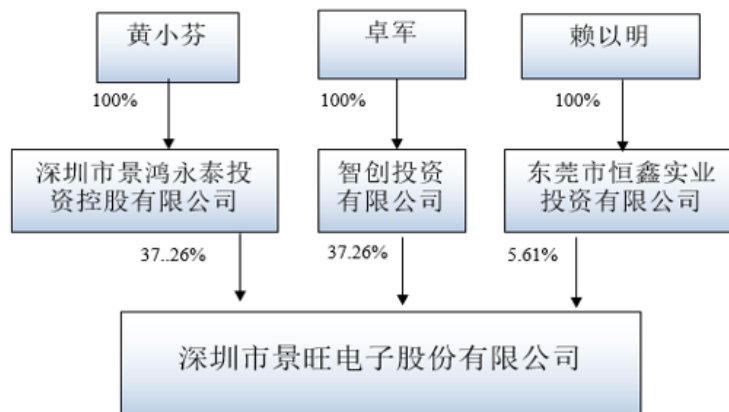
□适用 √不适用

4 报告期内控股股东变更情况索引及日期

□适用 √不适用

5 公司与控股股东之间的产权及控制关系的方框图

√适用 □不适用



(二) 实际控制人情况

1 法人

适用 不适用

2 自然人

适用 不适用

| | |
|----------------------|---------|
| 姓名 | 刘绍柏 |
| 国籍 | 中国 |
| 是否取得其他国家或地区居留权 | 否 |
| 主要职业及职务 | 董事长、总经理 |
| 过去 10 年曾控股的境内外上市公司情况 | 无 |
| 姓名 | 黄小芬 |
| 国籍 | 中国 |
| 是否取得其他国家或地区居留权 | 否 |
| 主要职业及职务 | 董事 |
| 过去 10 年曾控股的境内外上市公司情况 | 无 |
| 姓名 | 卓军 |
| 国籍 | 中国香港 |
| 是否取得其他国家或地区居留权 | 否 |
| 主要职业及职务 | 董事 |
| 过去 10 年曾控股的境内外上市公司情况 | 无 |
| 姓名 | 赖以明 |
| 国籍 | 中国 |
| 是否取得其他国家或地区居留权 | 否 |
| 主要职业及职务 | 董事 |
| 过去 10 年曾控股的境内外上市公司情况 | 无 |

3 公司不存在实际控制人情况的特别说明

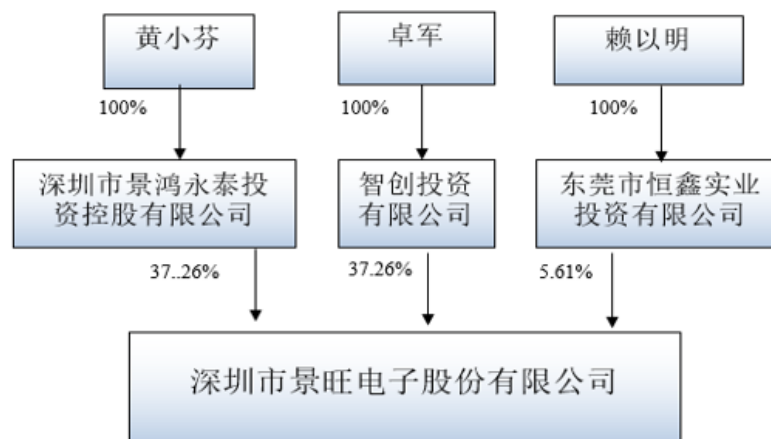
适用 不适用

4 报告期内实际控制人变更情况索引及日期

适用 不适用

5 公司与实际控制人之间的产权及控制关系的方框图

适用 不适用



6 实际控制人通过信托或其他资产管理方式控制公司

适用 不适用

(三) 控股股东及实际控制人其他情况介绍

适用 不适用

五、其他持股在百分之十以上的法人股东

适用 不适用

六、股份限制减持情况说明

适用 不适用

第七节 优先股相关情况

适用 不适用

第八节 董事、监事、高级管理人员和员工情况

一、持股变动情况及报酬情况

(一) 现任及报告期内离任董事、监事和高级管理人员持股变动及报酬情况

√适用 □不适用

单位：股

| 姓名 | 职务(注) | 性别 | 年龄 | 任期起始日期 | 任期终止日期 | 年初持股数 | 年末持股数 | 年度内股份增减变动量 | 增减变动原因 | 报告期内从公司获得的税前报酬总额(万元) | 是否在公司关联方获取报酬 |
|-----|-----------|----|----|-----------|-----------|-------------|-------------|------------|--------|----------------------|--------------|
| 黄小芬 | 董事 | 女 | 55 | 2016-6-16 | 2019-6-15 | 152,014,080 | 152,014,080 | 0 | 无 | 24.54 | 否 |
| 卓军 | 董事 | 女 | 52 | 2016-6-16 | 2019-6-15 | 152,014,080 | 152,014,080 | 0 | 无 | 46.20 | 否 |
| 赖以明 | 董事 | 男 | 61 | 2016-6-16 | 2019-6-15 | 22,883,838 | 22,883,838 | 0 | 无 | 27.95 | 否 |
| 王达基 | 董事 | 男 | 53 | 2016-6-16 | 2019-6-15 | 320,000 | 320,000 | 0 | 无 | 28.34 | 否 |
| 刘绍柏 | 董事长、总经理 | 男 | 56 | 2016-6-16 | 2019-6-15 | 0 | 0 | 0 | 无 | 214.76 | 否 |
| 卓勇 | 副董事长、副总经理 | 男 | 51 | 2016-6-16 | 2019-6-15 | 0 | 0 | 0 | 无 | 117.52 | 否 |
| 孔英 | 董事 | 男 | 58 | 2016-6-16 | 2019-6-15 | 0 | 0 | 0 | 无 | 12.00 | 否 |
| 何为 | 董事 | 男 | 61 | 2016-6-16 | 2019-6-15 | 0 | 0 | 0 | 无 | 9.00 | 否 |
| 罗书章 | 董事 | 男 | 48 | 2016-6-16 | 2019-6-15 | 0 | 0 | 0 | 无 | 9.00 | 否 |
| 王化沾 | 监事会主席 | 男 | 56 | 2016-6-16 | 2019-6-15 | 1,920,000 | 1,920,000 | 0 | 无 | 82.05 | 否 |
| 刘汉华 | 公司离任监事 | 男 | 51 | 2016-6-16 | 2017-8-31 | 320,000 | 320,000 | 0 | 无 | 12.38 | 否 |
| 朱杰成 | 职工代表监事 | 男 | 38 | 2016-6-16 | 2019-6-15 | 256,000 | 256,000 | 0 | 无 | 48.18 | 否 |
| 江伟荣 | 副总经理 | 男 | 51 | 2016-6-16 | 2019-6-15 | 1,600,000 | 1,600,000 | 0 | 无 | 118.12 | 否 |
| 邓利 | 副总经理 | 男 | 41 | 2016-6-23 | 2019-6-15 | 1,920,000 | 1,920,000 | 0 | 无 | 144.83 | 否 |
| 王宏强 | 副总经理 | 男 | 49 | 2016-6-23 | 2019-6-15 | 544,000 | 544,000 | 0 | 无 | 136.52 | 否 |
| 王长权 | 财务总监 | 男 | 43 | 2017-2-17 | 2019-6-15 | 0 | 0 | 0 | 无 | 118.03 | 否 |
| 黄恬 | 董事会秘书 | 男 | 36 | 2016-6-23 | 2019-6-15 | 1,440,000 | 1,440,000 | 0 | 无 | 91.57 | 否 |

| | | | | | | | | | | | |
|----|------|---|----|-----------|-----------|-------------|-------------|---|---|----------|---|
| 刘羽 | 副总经理 | 男 | 32 | 2017-8-14 | 2019-6-15 | 0 | 0 | 0 | 无 | 131.53 | 否 |
| 于军 | 监事 | 男 | 36 | 2017-8-31 | 2019-6-15 | 0 | 0 | 0 | 无 | 108.09 | 否 |
| 合计 | / | / | / | / | / | 335,231,998 | 335,231,998 | 0 | / | 1,480.61 | / |

| 姓名 | 主要工作经历 |
|-----|--|
| 刘绍柏 | 1993年3月至2001年6月任本公司董事长，2002年至今任本公司总经理，现任公司董事长兼总经理。 |
| 黄小芬 | 2007年10月至今任职于本公司，现任本公司董事，深圳市景鸿永泰投资控股有限公司执行董事及总经理。 |
| 卓军 | 2011年至今任职于香港景旺，现任本公司和香港景旺董事，智创投资有限公司董事。 |
| 卓勇 | 2000年12月至今任本公司财务总监，现任公司副董事长、副总经理。 |
| 赖以明 | 2002年6月至今历任本公司董事、市场总监、营销总监，现任公司董事，东莞市恒鑫实业投资有限公司执行董事。 |
| 王达基 | 2010年1月至今历任本公司财务管理中心总经理助理、财务部经理、董事，现任公司董事，深圳市嘉善信投资合伙企业（有限合伙）的执行事务合伙人。 |
| 何为 | 重庆大学化学系应用化学专业硕士。历任电子科技大学讲师、化学教研室副主任，意大利佛罗伦萨大学化学系电化学实验室访问学者，电子科技大学化学系主任、副教授、教授，意大利佛罗伦萨大学化学系客座教授。2001年12月至今，任电子科技大学微电子与固体电子学院应用化学系系主任、教授、博导，兼任电子薄膜与集成器件国家重点实验室珠海分实验室主任，中国电子电路行业协会顾问，2015年12月起任湖南奥士康科技股份有限公司独立董事，2015年12月起任本公司独立董事。 |
| 罗书章 | 历任石家庄铁道学院教师，河北财达证券主管会计，2007年7月起任广东金融学院会计系教师、副教授、教授，2016年6月起任公司独立董事 |
| 孔英 | 国务院外国专家局特聘专家，加拿大约克大学经济系终身教授，原北京大学汇丰商学院教授、博士生导师、副院长兼学术主任，2014年5月至今任清华大学教授、博导、社会科学与管理学部主任。2012年11月至今任湖北瀛通通讯线材股份有限公司独立董事、2016年5月至今任深圳市金新农科技股份有限公司独立董事，2013年6月起任本公司独立董事。 |
| 王化沾 | 1993年10月至今历任本公司董事、副总经理、行政总监、监事会主席，现任公司行政总监、监事会主席，深圳市景俊同鑫投资合伙企业（有限合伙）执行事务合伙人。 |
| 刘汉华 | 1997年1月至今历任本公司会计、财务主管、财务经理、审计部经理、监事，已于2017年8月辞职。 |
| 朱杰成 | 2002年7月至今历任本公司IT工程师、IT高级工程师、信息中心副经理、信息中心经理，现任公司信息中心经理、职工代表监事。 |
| 江伟荣 | 2003年7月至今历任本公司PCB事业部总经理、营运中心总经理、营运总监、副总经理，现任公司副总经理。 |
| 邓利 | 2000年7月至今任职于本公司，历任业务经理、FPC事业部副总经理、FPC事业部总经理，现任公司副总经理、FPC事业群总经理。 |
| 王宏强 | 2013年6月至今历任公司销售中心总经理、公司副总经理，现任公司副总经理。 |
| 王长权 | 历任德勤管理咨询（上海）有限公司高级财务顾问，2015年3月至今任公司财务副总监，财务总监。 |
| 黄恬 | 2008年1月至今历任本公司信贷主管、供应链高级主管、总经理助理、总经办主任、董事会秘书，现任公司董事会秘书。 |

| | |
|----|---|
| 刘羽 | 于 2012 年 03 月加入深圳市景旺电子股份有限公司，历任采购管理部经理、FPC 产品线副总经理、龙川 FPC 事业部总经理，现任公司 PCB 事业群总经理。 |
| 于军 | 2009 年至 2013 年任职住友电工电子产品中国区销售及市场主管；2013 年 10 月至 2017 年 2 月任职 FPC 产品线销售总监，2017 年 2 月至今任职 FPC 产品线销售管理中心总经理。 |

其它情况说明

适用 不适用

公司董事、监事、高级管理人员均无直接持股，表中持有公司股份数量为截至 2017 年 12 月 31 日的间接持股数量。

(二) 董事、高级管理人员报告期内被授予的股权激励情况

适用 不适用

二、现任及报告期内离任董事、监事和高级管理人员的任职情况

(一) 在股东单位任职情况

适用 不适用

| 任职人员姓名 | 股东单位名称 | 在股东单位担任的职务 | 任期起始日期 | 任期终止日期 |
|--------------|---------------------|------------|-----------------|--------|
| 黄小芬 | 深圳市景鸿永泰投资控股有限公司 | 执行董事 | 2012 年 1 月 6 日 | / |
| 卓 军 | 智创投资有限公司 | 董事 | 2012 年 2 月 1 日 | / |
| 赖以明 | 东莞市恒鑫实业投资有限公司 | 执行董事 | 2011 年 12 月 1 日 | / |
| 王达基 | 深圳市嘉善信投资合伙企业（有限合伙） | 执行事务合伙人 | 2012 年 8 月 23 日 | / |
| 王化沾 | 深圳市景俊同鑫投资合伙企业（有限合伙） | 执行事务合伙人 | 2012 年 8 月 24 日 | / |
| 在股东单位任职情况的说明 | 无 | | | |

(二) 在其他单位任职情况

适用 不适用

| 任职人员姓名 | 其他单位名称 | 在其他单位担任的职务 | 任期起始日期 | 任期终止日期 |
|--------|-------------------|------------|--------|--------|
| 刘绍柏 | 深圳宝隆投资发展有限公司 | 董事长 | / | / |
| 刘绍柏 | 龙川县腾天百货有限责任公司 | 监事 | / | / |
| 黄小芬 | 共青城景鸿永昶投资中心（有限合伙） | 执行事务合伙人 | / | / |
| 黄小芬 | 吉水县景鸿永昶地产有限公司 | 监事 | / | / |
| 卓军 | 盈捷国际实业有限公司 | 董事 | / | / |

| | | | | |
|----------------|------------------------|------|---|---|
| 卓军 | 景旺企业集团有限公司 | 董事 | / | / |
| 赖以明 | 景旺企业集团有限公司 | 董事 | / | / |
| 何为 | 电子科技大学 | 教授 | / | / |
| 何为 | 电子薄膜与集成器件国家重点实验室珠海分实验室 | 主任 | / | / |
| 何为 | 中国印制电路行业协会全印制电子分会 | 副会长 | / | / |
| 何为 | 奥士康科技股份有限公司 | 独立董事 | / | / |
| 罗书章 | 广东金融学院会计系 | 教授 | / | / |
| 孔英 (YING KONG) | 清华大学 | 教授 | / | / |
| 孔英 (YING KONG) | 深圳市大汇金投资管理有限公司 | 董事长 | / | / |
| 孔英 (YING KONG) | 深圳市金新农科技股份有限公司 | 独立董事 | / | / |
| 孔英 (YING KONG) | 深圳市富安娜家居用品股份有限公司 | 独立董事 | / | / |
| 孔英 (YING KONG) | 湖北瀛通通讯线材股份有限公司 | 独立董事 | / | / |
| 刘羽 | 景旺企业集团有限公司 | 董事 | / | / |
| 在其他单位任职情况的说明 | 无 | | | |

三、董事、监事、高级管理人员报酬情况

√适用 □不适用

| | |
|-----------------------------|---|
| 董事、监事、高级管理人员报酬的决策程序 | 高级管理人员薪酬由董事会薪酬与考核委员会拟定，经董事会审议通过后执行；董事、独立董事的薪酬由董事会薪酬与考核委员会拟定，并由董事会审议后提交股东大会批准执行；监事薪酬由监事会拟定，并经股东大会批准执行。 |
| 董事、监事、高级管理人员报酬确定依据 | 公司以行业薪酬水平、地区发展状况、岗位职责要求等作为依据，在充分协商的前提下确定董事、监事及高级管理人员的年度报酬，实际发放金额与其履行职责情况和经营业绩挂钩。 |
| 董事、监事和高级管理人员报酬的实际支付情况 | 详见“第八节 一、持股变动情况及报酬情况之（一）现任及报告期内离任董事、监事和高级管理人员持股变动及报酬情况”说明 |
| 报告期末全体董事、监事和高级管理人员实际获得的报酬合计 | 截至报告期末，公司全体董事、监事和高级管理人员实际获得的报酬合计为 1,480.59 万元。 |

四、公司董事、监事、高级管理人员变动情况

√适用 □不适用

| 姓名 | 担任的职务 | 变动情形 | 变动原因 |
|-----|-------|------|-----------|
| 卓勇 | 副总经理 | 聘任 | 公司选聘高管 |
| 王长权 | 财务总监 | 聘任 | 公司选聘高管 |
| 刘羽 | 副总经理 | 聘任 | 公司选聘高管 |
| 刘汉华 | 监事 | 离任 | 个人原因辞职 |
| 于军 | 监事 | 选举 | 股东大会选举为监事 |

五、近三年受证券监管机构处罚的情况说明

适用 不适用

六、母公司和主要子公司的员工情况

(一) 员工情况

| | |
|------------------------|--------|
| 母公司在职员工的数量 | 2,260 |
| 主要子公司在职员工的数量 | 5,905 |
| 在职员工的数量合计 | 8,165 |
| 母公司及主要子公司需承担费用的离退休职工人数 | 60 |
| 专业构成 | |
| 专业构成类别 | 专业构成人数 |
| 生产人员 | 5,580 |
| 销售人员 | 186 |
| 技术人员 | 1,813 |
| 财务人员 | 75 |
| 行政人员 | 511 |
| 合计 | 8,165 |
| 教育程度 | |
| 教育程度类别 | 数量(人) |
| 本科及以上学历 | 546 |
| 本科以下 | 7,619 |
| 合计 | 8,165 |

(二) 薪酬政策

适用 不适用

公司综合考虑国家法律法规、行业特点、行业薪酬竞争力、公司实际经营情况等，结合公司整体战略，不断完善《薪酬管理制度》。公司在提供员工基本收入保障的基础上，实行薪酬绩效导向，鼓励员工积极创造效益，使员工个人业绩与团队业绩挂钩，短期利益与长期利益相结合。

(三) 培训计划

适用 不适用

公司一直以来都非常重视组织能力提升和员工培育、发展工作，通过专业化的人力资源管理团队构建分层、分级、分类、立体的培训体系，促进公司各级管理干部、新入职员工、各职类专业序列员工的综合能力提升。

2018年，公司将加大投入培训预算，通过十余个专项培训与人才发展项目，持续优化现有培训体系、优化公司人力结构，为公司战略发展源源不断输送人才，为公司战略达成建立最坚实的人才保障。

(四) 劳务外包情况

适用 不适用

七、其他

适用 不适用

第九节 公司治理

一、公司治理相关情况说明

适用 不适用

报告期间，公司严格按照《公司法》、《证券法》、《上海证券交易所股票上市规则》、《上市公司治理准则》等相关法律法规、《公司章程》以及中国证监会和上海证券交易所发布的有关上市公司治理规范性文件的要求的规定，并结合公司实际情况和经营管理的需要，不断完善公司法人治理结构，建立健全公司内部控制体系，规范公司运作，不断提升公司的治理水平和管理质量。

公司建立了由股东大会、董事会、监事会和管理层组成的公司治理结构，股东大会根据有关法律、法规及《公司章程》，制定了《股东大会议事规则》、《董事会议事规则》、《监事会议事规则》以及董事会各专门委员会议事规则，建立起符合股份公司上市要求的法人治理结构，确保公司重大决策事项的授权审批决策程序合法完整，为公司高效稳定发展提供了制度保障。

1、关于股东与股东大会

公司严格按照《上市公司股东大会规则》、《公司章程》、《股东大会议事规则》等规定和要求，不断规范和落实股东大会的召集、召开和议事程序，确保所有股东能够充分行使自己的权利。公司股东大会对关联交易等事项严格按照规定的程序进行，关联股东在表决时实行回避，保证关联交易的公平合理。报告期内，公司共召开了 5 次股东大会，会议的召集召开程序符合《公司法》、《公司章程》的规定。

2、关于董事与董事会

公司董事会由 9 名董事组成，其中独立董事 3 名，董事会的人数、构成及选聘程序均符合法律、法规和《公司章程》的规定。董事会下设审计委员会、提名委员会、薪酬与考核委员会、战略委员会，均严格遵照《公司章程》、《董事会议事规则》、《董事会审计委员会实施细则》、《董事会提名委员会实施细则》、《董事会薪酬与考核委员会实施细则》、《董事会战略委员会实施细则》的规定运作，为董事会科学决策发挥重要作用。

报告期内，公司共召开了 10 次董事会，各董事勤勉履职，为公司科学决策提供了有力支持，确保对公司重大事项决策的审慎性、科学性、合理性，涉及关联交易等事项决策时，关联董事均回避表决，程序合法、合规。

3、关于监事与监事会

公司监事会设监事 3 名，其中职工监事 1 名，监事会的人数和构成符合法律、法规的要求。监事会中的职工代表监事通过职工代表大会民主选举产生。监事会设主席 1 名，监事会主席由全体监事过半数选举产生。报告期内，公司共召开了 7 次监事会，各位监事能够按照《监事会议事规则》的要求，忠实、勤勉地履行自己的职责，对公司重大事项、财务状况、经营成果以及董事、高管人员履行职责的合法合规性进行监督，维护公司及股东的合法权益。

4、关于控股股东与公司

报告期内，公司控股股东通过股东大会依法行使出资人权利，没有超越股东大会直接或间接干预公司的决策和经营活动。公司具有独立完整的业务和自主经营能力，在人员、资产、财务、机构和业务方面完全独立，公司董事会、监事会和内部管理机构独立运作，未发生大股东占用上市公司资金和资产的情况，未损害公司和中小股东的利益。

公司治理与中国证监会相关规定的要求是否存在重大差异；如有重大差异，应当说明原因

适用 不适用

二、股东大会情况简介

| 会议届次 | 召开日期 | 决议刊登的指定网站的查询索引 | 决议刊登的披露日期 |
|-----------------|-----------------|--|-----------------|
| 2017 年第一次临时股东大会 | 2017 年 3 月 10 日 | 上海证券交易所网站 (http://www.sse.com.cn/) | 2017 年 3 月 13 日 |
| 2016 年年度股东大会 | 2017 年 5 月 17 日 | 上海证券交易所网站 (http://www.sse.com.cn/) | 2017 年 5 月 18 日 |
| 2017 年第二次临时股东大会 | 2017 年 8 月 31 日 | 上海证券交易所网站 (http://www.sse.com.cn/) | 2017 年 9 月 1 日 |
| 2017 年第三次临时 | 2017 年 9 月 21 日 | 上海证券交易所网站 | 2017 年 9 月 22 日 |

| | | | |
|-----------------|------------------|---------------------------------------|------------------|
| 股东大会 | | (http://www.sse.com.cn/) | |
| 2017 年第四次临时股东大会 | 2017 年 11 月 13 日 | 上海证券交易所网站 (http://www.sse.com.cn/) | 2017 年 11 月 14 日 |

股东大会情况说明

适用 不适用

报告期内，公司 2017 年度召开的年度股东大会和临时股东大会审议的所有议案均获通过。

三、董事履行职责情况

(一) 董事参加董事会和股东大会的情况

| 董事姓名 | 是否独立董事 | 参加董事会情况 | | | | | | 参加股东大会情况 |
|------|--------|------------|--------|-----------|--------|------|---------------|-----------|
| | | 本年应参加董事会次数 | 亲自出席次数 | 以通讯方式参加次数 | 委托出席次数 | 缺席次数 | 是否连续两次未亲自参加会议 | 出席股东大会的次数 |
| 刘绍柏 | 否 | 10 | 10 | 0 | 0 | 0 | 否 | 4 |
| 卓军 | 否 | 10 | 10 | 9 | 0 | 0 | 否 | 5 |
| 黄小芬 | 否 | 10 | 10 | 0 | 0 | 0 | 否 | 5 |
| 卓勇 | 否 | 10 | 10 | 0 | 0 | 0 | 否 | 5 |
| 赖以明 | 否 | 10 | 10 | 1 | 0 | 0 | 否 | 5 |
| 王达基 | 否 | 10 | 10 | 0 | 0 | 0 | 否 | 5 |
| 孔英 | 是 | 10 | 10 | 9 | 0 | 0 | 否 | 3 |
| 何为 | 是 | 10 | 10 | 9 | 0 | 0 | 否 | 2 |
| 罗书章 | 是 | 10 | 10 | 9 | 0 | 0 | 否 | 4 |

连续两次未亲自出席董事会会议的说明

适用 不适用

| | |
|----------------|----|
| 年内召开董事会会议次数 | 10 |
| 其中：现场会议次数 | 1 |
| 通讯方式召开会议次数 | 0 |
| 现场结合通讯方式召开会议次数 | 9 |

(二) 独立董事对公司有关事项提出异议的情况

适用 不适用

(三) 其他

适用 不适用

四、董事会下设专门委员会在报告期内履行职责时所提出的重要意见和建议，存在异议事项的，应当披露具体情况

适用 不适用

公司董事会下设的战略委员会、提名委员会、审计委员会、薪酬与考核委员会，按照制定的工作细则履行职责，对公司的规范发展提出合理化建议。

报告期内，公司董事会战略委员会在公司未来发展战略制定、推进等方面，提出了重要的建设性意见，提高了公司重大决策的效率。公司董事会审计委员会在续聘审计机构、重要会计处理方面以及财务报表编制等过程中，充分发挥了审计监察的功能。公司董事会提名委员会在公司聘任董事、高级管理人员过程中，对董事、高级管理人员提名人进行资格审查，保障了公司董事、高级管理人员的任职资格符合法律法规要求。

五、监事会发现公司存在风险的说明

适用 不适用

六、公司就其与控股股东在业务、人员、资产、机构、财务等方面存在的不能保证独立性、不能保持自主经营能力的情况说明

适用 不适用

存在同业竞争的，公司相应的解决措施、工作进度及后续工作计划

适用 不适用

七、报告期内对高级管理人员的考评机制，以及激励机制的建立、实施情况

适用 不适用

公司建立了比较完善的高级管理人员绩效评价体系，实行年度经营绩效考核，从经营管理等方面对公司高级管理人员进行考核，将高级管理人员的薪酬与公司业绩相挂钩，以适应公司发展的需要。为提高高级管理人员的工作积极性，董事会每年会综合考虑行业状态、行业薪酬竞争力及公司实际经营情况等，确定公司高级人员年度薪酬及考核方案。

八、是否披露内部控制自我评价报告

适用 不适用

详见公司于 2018 年 4 月 2 日披露在上海证券交易所网站的《2017 年度内部控制有效性的自我评价报告》。

报告期内内部控制存在重大缺陷情况的说明

适用 不适用

九、内部控制审计报告的相关情况说明

适用 不适用

天职国际会计师事务所(特殊普通合伙)对公司内部控制进行了审计并出具了标准审计报告，该报告全文详见公司于 2018 年 4 月 2 日披露在上海证券交易所网站的《深圳市景旺电子股份有限公司内部控制审计报告》（天职业字[2018]1576-3 号）。

是否披露内部控制审计报告：是

十、其他

适用 不适用

第十节 公司债券相关情况

适用 不适用

第十一节 财务报告

一、审计报告

√适用 □不适用

审计报告

天职业字[2018]1576 号

深圳市景旺电子股份有限公司全体股东：

一、 审计意见

我们审计了后附的深圳市景旺电子股份有限公司（以下简称“景旺电子”）财务报表，包括 2017 年 12 月 31 日的合并及母公司资产负债表，2017 年度的合并及母公司利润表、合并及母公司现金流量表、合并及母公司股东权益变动表，以及财务报表附注。

我们认为，后附的财务报表在所有重大方面按照企业会计准则的规定编制，公允反映了景旺电子 2017 年 12 月 31 日的合并及母公司财务状况以及 2017 年度的合并及母公司经营成果和现金流量。

二、 形成审计意见的基础

我们按照中国注册会计师审计准则的规定执行了审计工作。审计报告的“注册会计师对财务报表审计的责任”部分进一步阐述了我们在这些准则下的责任。按照中国注册会计师职业道德守则，我们独立于景旺电子，并履行了职业道德方面的其他责任。我们相信，我们获取的审计证据是充分、适当的，为发表审计意见提供了基础。

三、 关键审计事项

关键审计事项是我们根据职业判断，认为对本期财务报表审计最为重要的事项。这些事项的应对以对财务报表整体进行审计并形成审计意见为背景，我们不对这些事项单独发表意见。

| 关键审计事项 | 该事项在审计中是如何应对的 |
|--|--|
| <p data-bbox="236 271 448 304">营业收入的确认</p> <p data-bbox="236 853 839 981">2017 年度，景旺电子实现营业收入 419,201.78 万元，较 2016 年度增长 90,882.20 万元，增长率 27.68%。</p> <p data-bbox="236 1016 839 1285">考虑到收入是景旺电子的关键业绩指标之一，且公司产品属于定制化生产，产品型号和种类多种多样，产品存在返修的可能性，产品销售收入是否计入恰当的会计期间可能存在潜在的错报。因此，我们将收入的确认作为关键审计事项。</p> <p data-bbox="236 1321 839 1402">关于收入确认的会计政策见附注三、（二十四）；关于收入数据的披露见附注六、31。</p> | <p data-bbox="861 322 1390 403">我们针对收入的确认执行的主要审计程序如下：</p> <ol data-bbox="861 439 1390 1928" style="list-style-type: none"> 1、对销售与收款内部控制循环进行了解，测试和评价与收入确认相关内部控制的设计及执行的有效性； 2、通过对管理层访谈了解收入确认政策，检查主要客户合同相关条款，并分析评价实际执行的收入确认政策是否适当，复核相关会计政策是否一贯地运用； 3、检查主要客户合同或订单、出库单、签收单、货运单据等，核实收入确认是否与披露的会计政策一致； 4、对营业收入实施分析程序，与历史同期、同行业的毛利率进行对比，分析毛利率变动情况，复核收入的合理性； 5、结合对应收账款的审计，选择主要客户函证本期销售额，对未回函的样本进行替代测试； 6、对与国内销售业务，通过抽样的方式检查合同或订单、已签收的出库单、对账单等与收入确认相关的凭证； 7、对于出口销售业务，通过抽样的方式检查签收提单（或装箱清单）、对账单等，并将直接出口收入与国家外汇管理局应用服务平台的数据进行对比分析，以检查营业收入的真实性； 8、对本年新增的大客户进行背景调查，关注是否存在关联交易； 9、对营业收入执行截止测试，确认收入确认是否记录在正确的会计期间。 |

| 关键审计事项 | 该事项在审计中是如何应对的 |
|---|--|
| | |
| <p>应收账款坏账准备</p> <p>景旺电子应收账款 2017 年 12 月 31 日的账面价值为人民币 130,232.52 万元(已扣除应收账款坏账准备 7,589.33 元),占合并财务报表资产总额的 27.26%。</p> <p>景旺电子根据应收账款的可收回性为判断基础确认坏账准备。对按信用风险特征组合计提坏账准备的应收款项按照账龄分析法计提坏账准备;对单项金额不重大但单项计提坏账准备的应收款项单独进行减值测试,根据其未来现金流量现值低于其账面价值的差额计提坏账准备。由于未来可获得现金流量并确定其现值时需要管理层考虑应收账款的账龄、目前交易情况及客户所在国形势等,并且涉及重大会计估计及判断,因此我们将应收账款坏账准备确定为关键审计事项。</p> <p>关于应收账款坏账准备的会计政策见附注三、(十一);关于应收账款账面余额及坏账准备见附注六、3。</p> | <p>我们针对应收账款坏账准备执行的主要审计程序如下:</p> <ol style="list-style-type: none"> 1、对信用政策及应收账款管理相关内部控制的设计及运行有效性进行了评估和测试; 2、分析应收账款坏账准备计提会计政策的合理性,包括确定应收账款组合的依据、金额重大的判断、单独计提坏账准备的判断等,复核相关会计政策是否一贯地运用; 3、分析、计算资产负债表日坏账准备金额与应收账款余额之间的比率,比较前期坏账准备计提数和实际发生数,分析应收账款坏账准备计提是否充分; 4、通过分析应收账款的账龄和客户信誉情况,并执行应收账款函证及替代测试程序,评价应收账款坏账准备计提的合理性; 5、获取坏账准备计提表,检查计提方法是否按照坏账政策执行; 6、对超过信用期及账龄较长的应收账款分析是否存在减值迹象。 |

四、其他信息

景旺电子管理层(以下简称管理层)对其他信息负责。其他信息包括景旺电子 2017 年度报告中涵盖的信息,但不包括财务报表和我们的审计报告。

我们对财务报表发表的审计意见不涵盖其他信息,我们也不对其他信息发表任何形式的鉴证结论。

结合我们对财务报表的审计，我们的责任是阅读其他信息，在此过程中，考虑其他信息是否与财务报表或我们在审计过程中了解到的情况存在重大不一致或者似乎存在重大错报。

基于我们已执行的工作，如果我们确定其他信息存在重大错报，我们应当报告该事实。在这方面，我们无任何事项需要报告。

五、管理层和治理层对财务报表的责任

管理层负责按照企业会计准则的规定编制财务报表，使其实现公允反映，并设计、执行和维护必要的内部控制，以使财务报表不存在由于舞弊或错误导致的重大错报。

在编制财务报表时，管理层负责评估景旺电子的持续经营能力，披露与持续经营相关的事项（如适用），并运用持续经营假设，除非计划进行清算、终止运营或别无其他现实的选择。

治理层负责监督景旺电子的财务报告过程。

六、注册会计师对财务报表审计的责任

我们的目标是对财务报表整体是否不存在由于舞弊或错误导致的重大错报获取合理保证，并出具包含审计意见的审计报告。合理保证是高水平的保证，但并不能保证按照审计准则执行的审计在某一重大错报存在时总能发现。错报可能由于舞弊或错误导致，如果合理预期错报单独或汇总起来可能影响财务报表使用者依据财务报表作出的经济决策，则通常认为错报是重大的。

在按照审计准则执行审计工作的过程中，我们运用职业判断，并保持职业怀疑。同时，我们也执行以下工作：

(1) 识别和评估由于舞弊或错误导致的财务报表重大错报风险，设计和实施审计程序以应对这些风险，并获取充分、适当的审计证据，作为发表审计意见的基础。由于舞弊可能涉及串通、伪造、故意遗漏、虚假陈述或凌驾于内部控制之上，未能发现由于舞弊导致的重大错报的风险高于未能发现由于错误导致的重大错报的风险。

(2) 了解与审计相关的内部控制，以设计恰当的审计程序。

(3) 评价管理层选用会计政策的恰当性和作出会计估计及相关披露的合理性。

(4) 对管理层使用持续经营假设的恰当性得出结论。同时，根据获取的审计证据，就可能导致对景旺电子持续经营能力产生重大疑虑的事项或情况是否存在重大不确定性得出结论。如果我们得出结论认为存在重大不确定性，审计准则要求我们在审计报告中提请报表使用者注意财务报表中的相关披露；如果披露不充分，我们应当发表非无保留意见。我们的结论基于截至审计报告日可获得的信息。然而，未来的事项或情况可能导致景旺电子不能持续经营。

(5) 评价财务报表的总体列报、结构和内容（包括披露），并评价财务报表是否公允反映相关交易和事项。

(6) 就景旺电子中实体或业务活动的财务信息获取充分、适当的审计证据，以对财务报表发表审计意见。我们负责指导、监督和执行集团审计，并对审计意见承担全部责任。

我们与治理层就计划的审计范围、时间安排和重大审计发现等事项进行沟通，包括沟通我们在审计中识别出的值得关注的内部控制缺陷。

我们还就已遵守与独立性相关的职业道德要求向治理层提供声明，并与治理层沟通可能被合理认为影响我们独立性的所有关系和其他事项，以及相关的防范措施（如适用）。

从与治理层沟通过的事项中，我们确定哪些事项对本期合并财务报表审计最为重要，因而构成关键审计事项。我们在审计报告中描述这些事项，除非法律法规禁止公开披露这些事项，或在极少数情形下，如果合理预期在审计报告中沟通某事项造成的负面后果超过在公众利益方面产生的益处，我们确定不应在审计报告中沟通该事项。

中国注册会计师

中国·北京

(项目合伙人): _____

二〇一八年三月三十日

中国注册会计师: _____

二、财务报表

合并资产负债表

2017 年 12 月 31 日

编制单位：深圳市景旺电子股份有限公司

单位：元 币种：人民币

| 项目 | 附注 | 期末余额 | 期初余额 |
|------------------------|-----|------------------|------------------|
| 流动资产： | | | |
| 货币资金 | 七、1 | 924,437,242.57 | 1,363,655,685.33 |
| 结算备付金 | | | |
| 拆出资金 | | | |
| 以公允价值计量且其变动计入当期损益的金融资产 | | | |
| 衍生金融资产 | | | |
| 应收票据 | 七、4 | 338,555,427.23 | 206,094,377.31 |
| 应收账款 | 七、5 | 1,302,325,202.32 | 1,065,612,831.27 |
| 预付款项 | 七、6 | 6,007,232.78 | 8,095,650.76 |
| 应收保费 | | | |
| 应收分保账款 | | | |
| 应收分保合同准备金 | | | |

| | | | |
|------------------------|------|------------------|------------------|
| 应收利息 | | | |
| 应收股利 | | | |
| 其他应收款 | 七、9 | 17,210,586.09 | 12,083,313.60 |
| 买入返售金融资产 | | | |
| 存货 | 七、10 | 457,885,281.50 | 341,780,197.59 |
| 持有待售资产 | | | |
| 一年内到期的非流动资产 | | | |
| 其他流动资产 | | | |
| 流动资产合计 | | 3,046,420,972.49 | 2,997,322,055.86 |
| 非流动资产： | | | |
| 发放贷款和垫款 | | | |
| 可供出售金融资产 | 七、14 | 6,000,000.00 | 6,000,000.00 |
| 持有至到期投资 | | | |
| 长期应收款 | | | |
| 长期股权投资 | | | |
| 投资性房地产 | | | |
| 固定资产 | 七、19 | 1,153,391,066.36 | 1,106,194,380.82 |
| 在建工程 | 七、20 | 80,863,057.74 | 2,089,920.96 |
| 工程物资 | | | |
| 固定资产清理 | 七、22 | 2,014,368.53 | 429,899.99 |
| 生产性生物资产 | | | |
| 油气资产 | | | |
| 无形资产 | 七、25 | 232,492,342.39 | 174,821,777.68 |
| 开发支出 | | | |
| 商誉 | | | |
| 长期待摊费用 | 七、28 | 12,969,725.95 | 6,628,525.23 |
| 递延所得税资产 | 七、29 | 37,454,719.49 | 29,355,419.11 |
| 其他非流动资产 | 七、30 | 205,790,395.71 | 14,021,796.82 |
| 非流动资产合计 | | 1,730,975,676.17 | 1,339,541,720.61 |
| 资产总计 | | 4,777,396,648.66 | 4,336,863,776.47 |
| 流动负债： | | | |
| 短期借款 | 七、31 | 572,348.09 | 81,619,268.68 |
| 向中央银行借款 | | | |
| 吸收存款及同业存放 | | | |
| 拆入资金 | | | |
| 以公允价值计量且其变动计入当期损益的金融负债 | | | |
| 衍生金融负债 | | | |
| 应付票据 | 七、34 | 340,141,561.46 | 168,587,613.38 |
| 应付账款 | 七、35 | 858,484,520.58 | 722,067,991.74 |
| 预收款项 | 七、36 | 5,592,137.86 | 3,447,266.42 |

| | | | |
|---------------|------|------------------|------------------|
| 卖出回购金融资产款 | | | |
| 应付手续费及佣金 | | | |
| 应付职工薪酬 | 七、37 | 119,713,100.96 | 100,249,331.55 |
| 应交税费 | 七、38 | 79,065,698.45 | 49,332,794.06 |
| 应付利息 | | | |
| 应付股利 | | | |
| 其他应付款 | 七、41 | 18,445,469.31 | 25,426,964.70 |
| 应付分保账款 | | | |
| 保险合同准备金 | | | |
| 代理买卖证券款 | | | |
| 代理承销证券款 | | | |
| 持有待售负债 | | | |
| 一年内到期的非流动负债 | 七、43 | | 92,869,833.56 |
| 其他流动负债 | | | |
| 流动负债合计 | | 1,422,014,836.71 | 1,244,118,130.00 |
| 非流动负债： | | | |
| 长期借款 | 七、45 | | 148,381,161.19 |
| 应付债券 | | | |
| 其中：优先股 | | | |
| 永续债 | | | |
| 长期应付款 | | | |
| 长期应付职工薪酬 | | | |
| 专项应付款 | | | |
| 预计负债 | | | |
| 递延收益 | 七、51 | 78,532,759.33 | 70,451,996.13 |
| 递延所得税负债 | 七、29 | 411,064.03 | 12,409,593.91 |
| 其他非流动负债 | | | |
| 非流动负债合计 | | 78,943,823.36 | 231,242,751.23 |
| 负债合计 | | 1,500,958,660.07 | 1,475,360,881.23 |
| 所有者权益 | | | |
| 股本 | 七、53 | 408,000,000.00 | 408,000,000.00 |
| 其他权益工具 | | | |
| 其中：优先股 | | | |
| 永续债 | | | |
| 资本公积 | 七、55 | 1,046,569,418.72 | 1,046,569,418.72 |
| 减：库存股 | | | |
| 其他综合收益 | | | |
| 专项储备 | | | |
| 盈余公积 | 七、59 | 105,067,377.13 | 58,768,774.69 |
| 一般风险准备 | | | |
| 未分配利润 | 七、60 | 1,716,801,192.74 | 1,348,164,701.83 |

| | | | |
|---------------|--|------------------|------------------|
| 归属于母公司所有者权益合计 | | 3,276,437,988.59 | 2,861,502,895.24 |
| 少数股东权益 | | | |
| 所有者权益合计 | | 3,276,437,988.59 | 2,861,502,895.24 |
| 负债和所有者权益总计 | | 4,777,396,648.66 | 4,336,863,776.47 |

法定代表人：刘绍柏 主管会计工作负责人：王长权 会计机构负责人：温丽芬

母公司资产负债表

2017 年 12 月 31 日

编制单位：深圳市景旺电子股份有限公司

单位：元 币种：人民币

| 项目 | 附注 | 期末余额 | 期初余额 |
|------------------------|------|------------------|------------------|
| 流动资产： | | | |
| 货币资金 | | 376,973,739.25 | 1,205,028,080.74 |
| 以公允价值计量且其变动计入当期损益的金融资产 | | | |
| 衍生金融资产 | | | |
| 应收票据 | | 107,934,928.72 | 106,107,021.09 |
| 应收账款 | 十七、1 | 799,521,553.28 | 652,545,469.31 |
| 预付款项 | | 1,117,285.80 | 4,102,840.05 |
| 应收利息 | | | |
| 应收股利 | | | |
| 其他应收款 | 十七、2 | 4,241,690.96 | 8,797,916.62 |
| 存货 | | 111,275,017.67 | 108,285,517.86 |
| 持有待售资产 | | | |
| 一年内到期的非流动资产 | | | |
| 其他流动资产 | | | |
| 流动资产合计 | | 1,401,064,215.68 | 2,084,866,845.67 |
| 非流动资产： | | | |
| 可供出售金融资产 | | | |
| 持有至到期投资 | | | |
| 长期应收款 | | | |
| 长期股权投资 | 十七、3 | 1,200,385,450.14 | 289,618,887.64 |
| 投资性房地产 | | | |
| 固定资产 | | 209,892,434.08 | 211,616,488.45 |
| 在建工程 | | 1,545,767.37 | - |
| 工程物资 | | | |
| 固定资产清理 | | 222,558.54 | 1,000.00 |
| 生产性生物资产 | | | |
| 油气资产 | | | |
| 无形资产 | | 115,108,642.93 | 117,510,925.42 |
| 开发支出 | | | |

| | | | |
|------------------------|--|------------------|------------------|
| 商誉 | | | |
| 长期待摊费用 | | 5,475,773.60 | 6,628,525.23 |
| 递延所得税资产 | | 11,737,350.73 | 7,768,921.98 |
| 其他非流动资产 | | 8,287,602.14 | 5,320,372.12 |
| 非流动资产合计 | | 1,552,655,579.53 | 638,465,120.84 |
| 资产总计 | | 2,953,719,795.21 | 2,723,331,966.51 |
| 流动负债： | | | |
| 短期借款 | | | 56,137,953.95 |
| 以公允价值计量且其变动计入当期损益的金融负债 | | | |
| 衍生金融负债 | | | |
| 应付票据 | | 89,317,874.37 | 46,434,852.80 |
| 应付账款 | | 900,293,780.15 | 885,823,192.99 |
| 预收款项 | | 454,747.47 | 868,664.67 |
| 应付职工薪酬 | | 55,708,601.45 | 43,192,468.63 |
| 应交税费 | | 14,957,693.88 | 7,714,975.40 |
| 应付利息 | | | 151,887.11 |
| 应付股利 | | | |
| 其他应付款 | | 4,112,744.43 | 13,683,027.58 |
| 持有待售负债 | | | |
| 一年内到期的非流动负债 | | | |
| 其他流动负债 | | | |
| 流动负债合计 | | 1,064,845,441.75 | 1,054,007,023.13 |
| 非流动负债： | | | |
| 长期借款 | | | |
| 应付债券 | | | |
| 其中：优先股 | | | |
| 永续债 | | | |
| 长期应付款 | | | |
| 长期应付职工薪酬 | | | |
| 专项应付款 | | | |
| 预计负债 | | | |
| 递延收益 | | 15,641,952.36 | 14,278,566.67 |
| 递延所得税负债 | | | |
| 其他非流动负债 | | | |
| 非流动负债合计 | | 15,641,952.36 | 14,278,566.67 |
| 负债合计 | | 1,080,487,394.11 | 1,068,285,589.80 |
| 所有者权益： | | | |
| 股本 | | 408,000,000.00 | 408,000,000.00 |
| 其他权益工具 | | | |
| 其中：优先股 | | | |

| | | | |
|------------|--|------------------|------------------|
| 永续债 | | | |
| 资本公积 | | 1,010,929,744.58 | 1,010,929,744.58 |
| 减：库存股 | | | |
| 其他综合收益 | | | |
| 专项储备 | | | |
| 盈余公积 | | 99,405,465.65 | 53,106,863.21 |
| 未分配利润 | | 354,897,190.87 | 183,009,768.92 |
| 所有者权益合计 | | 1,873,232,401.10 | 1,655,046,376.71 |
| 负债和所有者权益总计 | | 2,953,719,795.21 | 2,723,331,966.51 |

法定代表人：刘绍柏 主管会计工作负责人：王长权 会计机构负责人：温丽芬

合并利润表

2017年1—12月

单位：元 币种：人民币

| 项目 | 附注 | 本期发生额 | 上期发生额 |
|-----------------------|------|------------------|------------------|
| 一、营业总收入 | | 4,192,017,811.27 | 3,283,195,794.98 |
| 其中：营业收入 | 七、61 | 4,192,017,811.27 | 3,283,195,794.98 |
| 利息收入 | | | |
| 已赚保费 | | | |
| 手续费及佣金收入 | | | |
| 二、营业总成本 | | 3,441,577,526.52 | 2,650,311,334.19 |
| 其中：营业成本 | 七、61 | 2,829,099,729.32 | 2,223,947,708.59 |
| 利息支出 | | | |
| 手续费及佣金支出 | | | |
| 退保金 | | | |
| 赔付支出净额 | | | |
| 提取保险合同准备金净额 | | | |
| 保单红利支出 | | | |
| 分保费用 | | | |
| 税金及附加 | 七、62 | 35,425,732.96 | 27,460,949.81 |
| 销售费用 | 七、63 | 141,616,573.59 | 111,913,245.89 |
| 管理费用 | 七、64 | 374,231,556.69 | 265,220,842.40 |
| 财务费用 | 七、65 | 16,954,010.44 | 1,428,053.30 |
| 资产减值损失 | 七、66 | 44,249,923.52 | 20,340,534.20 |
| 加：公允价值变动收益（损失以“－”号填列） | | | |
| 投资收益（损失以“－”号填列） | 七、68 | 4,649,229.31 | 69,468.31 |
| 其中：对联营企业和合营企业的投资收益 | | | |
| 资产处置收益（损失以“－”号填列） | 七、69 | -1,507,538.17 | -4,016,242.28 |
| 汇兑收益（损失以“－”号填列） | | | |

| | | | |
|-------------------------------------|------|----------------|----------------|
| 其他收益 | 七、70 | 48,295,784.81 | - |
| 三、营业利润（亏损以“-”号填列） | | 801,877,760.70 | 628,937,686.82 |
| 加：营业外收入 | 七、71 | 1,298,531.72 | 26,598,913.28 |
| 减：营业外支出 | 七、72 | 2,831,619.73 | 2,158,421.11 |
| 四、利润总额（亏损总额以“-”号填列） | | 800,344,672.69 | 653,378,178.99 |
| 减：所得税费用 | 七、73 | 140,609,579.34 | 115,919,167.27 |
| 五、净利润（净亏损以“-”号填列） | | 659,735,093.35 | 537,459,011.72 |
| （一）按经营持续性分类 | | | |
| 1. 持续经营净利润（净亏损以“-”号填列） | | 659,735,093.35 | 537,459,011.72 |
| 2. 终止经营净利润（净亏损以“-”号填列） | | | |
| （二）按所有权归属分类 | | | |
| 1. 少数股东损益 | | | |
| 2. 归属于母公司股东的净利润 | | 659,735,093.35 | 537,459,011.72 |
| 六、其他综合收益的税后净额 | | | |
| 归属母公司所有者的其他综合收益的税后净额 | | | |
| （一）以后不能重分类进损益的其他综合收益 | | | |
| 1. 重新计量设定受益计划净负债或净资产的变动 | | | |
| 2. 权益法下在被投资单位不能重分类进损益的其他综合收益中享有的份额 | | | |
| （二）以后将重分类进损益的其他综合收益 | | | |
| 1. 权益法下在被投资单位以后将重分类进损益的其他综合收益中享有的份额 | | | |
| 2. 可供出售金融资产公允价值变动损益 | | | |
| 3. 持有至到期投资重分类为可供出售金融资产损益 | | | |
| 4. 现金流量套期损益的有效部分 | | | |
| 5. 外币财务报表折算差额 | | | |
| 6. 其他 | | | |
| 归属于少数股东的其他综合收益的税后净额 | | | |
| 七、综合收益总额 | | 659,735,093.35 | 537,459,011.72 |
| 归属于母公司所有者的综合收益总额 | | 659,735,093.35 | 537,459,011.72 |
| 归属于少数股东的综合收益总额 | | | |
| 八、每股收益： | | | |
| （一）基本每股收益（元/股） | | 1.62 | 1.49 |

| | | | |
|-----------------|--|------|------|
| (二) 稀释每股收益(元/股) | | 1.62 | 1.49 |
|-----------------|--|------|------|

本期发生同一控制下企业合并的，被合并方在合并前实现的净利润为：0 元，上期被合并方实现的净利润为：0 元。

法定代表人：刘绍柏 主管会计工作负责人：王长权 会计机构负责人：温丽芬

母公司利润表
2017 年 1—12 月

单位：元 币种：人民币

| 项目 | 附注 | 本期发生额 | 上期发生额 |
|------------------------------------|------|------------------|------------------|
| 一、营业收入 | 十七、4 | 2,260,797,157.26 | 1,776,110,596.44 |
| 减：营业成本 | 十七、4 | 1,793,892,341.91 | 1,439,287,254.96 |
| 税金及附加 | | 15,037,602.68 | 9,980,219.98 |
| 销售费用 | | 62,104,721.65 | 40,821,077.49 |
| 管理费用 | | 174,439,185.13 | 134,092,957.27 |
| 财务费用 | | 6,208,131.16 | -2,432,523.79 |
| 资产减值损失 | | 26,709,376.23 | 11,417,629.76 |
| 加：公允价值变动收益（损失以“-”号填列） | | | |
| 投资收益（损失以“-”号填列） | 十七、5 | 300,128,679.45 | |
| 其中：对联营企业和合营企业的投资收益 | | | |
| 资产处置收益（损失以“-”号填列） | | -302,284.59 | -1,860,188.18 |
| 其他收益 | | 7,115,333.60 | |
| 二、营业利润（亏损以“-”号填列） | | 489,347,526.96 | 141,083,792.59 |
| 加：营业外收入 | | 323,362.02 | 9,015,317.81 |
| 减：营业外支出 | | 1,641,825.93 | 1,491,801.99 |
| 三、利润总额（亏损总额以“-”号填列） | | 488,029,063.05 | 148,607,308.41 |
| 减：所得税费用 | | 25,043,038.66 | 18,823,098.70 |
| 四、净利润（净亏损以“-”号填列） | | 462,986,024.39 | 129,784,209.71 |
| （一）持续经营净利润（净亏损以“-”号填列） | | 462,986,024.39 | 129,784,209.71 |
| （二）终止经营净利润（净亏损以“-”号填列） | | | |
| 五、其他综合收益的税后净额 | | | |
| （一）以后不能重分类进损益的其他综合收益 | | | |
| 1. 重新计量设定受益计划净负债或净资产的变动 | | | |
| 2. 权益法下在被投资单位不能重分类进损益的其他综合收益中享有的份额 | | | |

| | | | |
|-------------------------------------|--|----------------|----------------|
| (二)以后将重分类进损益的其他综合收益 | | | |
| 1. 权益法下在被投资单位以后将重分类进损益的其他综合收益中享有的份额 | | | |
| 2. 可供出售金融资产公允价值变动损益 | | | |
| 3. 持有至到期投资重分类为可供出售金融资产损益 | | | |
| 4. 现金流量套期损益的有效部分 | | | |
| 5. 外币财务报表折算差额 | | | |
| 6. 其他 | | | |
| 六、综合收益总额 | | 462,986,024.39 | 129,784,209.71 |
| 七、每股收益： | | | |
| (一) 基本每股收益(元/股) | | | |
| (二) 稀释每股收益(元/股) | | | |

法定代表人：刘绍柏 主管会计工作负责人：王长权 会计机构负责人：温丽芬

合并现金流量表

2017年1—12月

单位：元 币种：人民币

| 项目 | 附注 | 本期发生额 | 上期发生额 |
|------------------------------|--------|------------------|------------------|
| 一、经营活动产生的现金流量： | | | |
| 销售商品、提供劳务收到的现金 | | 4,209,960,133.67 | 3,008,880,739.79 |
| 客户存款和同业存放款项净增加额 | | | |
| 向中央银行借款净增加额 | | | |
| 向其他金融机构拆入资金净增加额 | | | |
| 收到原保险合同保费取得的现金 | | | |
| 收到再保险业务现金净额 | | | |
| 保户储金及投资款净增加额 | | | |
| 处置以公允价值计量且其变动计入当期损益的金融资产净增加额 | | | |
| 收取利息、手续费及佣金的现金 | | | |
| 拆入资金净增加额 | | | |
| 回购业务资金净增加额 | | | |
| 收到的税费返还 | | 39,952,545.23 | 29,656,455.12 |
| 收到其他与经营活动有关的现金 | 七、75.1 | 59,511,485.97 | 30,680,707.64 |
| 经营活动现金流入小计 | | 4,309,424,164.87 | 3,069,217,902.55 |
| 购买商品、接受劳务支付的现金 | | 2,475,178,983.83 | 1,598,174,960.91 |
| 客户贷款及垫款净增加额 | | | |

| | | | |
|---------------------------|--------|------------------|------------------|
| 存放中央银行和同业款项净增加额 | | | |
| 支付原保险合同赔付款项的现金 | | | |
| 支付利息、手续费及佣金的现金 | | | |
| 支付保单红利的现金 | | | |
| 支付给职工以及为职工支付的现金 | | 673,720,076.20 | 562,535,015.93 |
| 支付的各项税费 | | 196,890,542.84 | 188,704,891.03 |
| 支付其他与经营活动有关的现金 | 七、75.2 | 247,377,828.36 | 178,751,312.90 |
| 经营活动现金流出小计 | | 3,593,167,431.23 | 2,528,166,180.77 |
| 经营活动产生的现金流量净额 | | 716,256,733.64 | 541,051,721.78 |
| 二、投资活动产生的现金流量： | | | |
| 收回投资收到的现金 | | | |
| 取得投资收益收到的现金 | | | |
| 处置固定资产、无形资产和其他长期资产收回的现金净额 | | 3,707,205.22 | 3,120,086.86 |
| 处置子公司及其他营业单位收到的现金净额 | | | |
| 收到其他与投资活动有关的现金 | 七、75.3 | 952,649,229.31 | 93,509,468.31 |
| 投资活动现金流入小计 | | 956,356,434.53 | 96,629,555.17 |
| 购建固定资产、无形资产和其他长期资产支付的现金 | | 589,411,083.90 | 339,999,041.92 |
| 投资支付的现金 | | | |
| 质押贷款净增加额 | | | |
| 取得子公司及其他营业单位支付的现金净额 | | | |
| 支付其他与投资活动有关的现金 | 七、75.4 | 948,000,000.00 | 70,500,000.00 |
| 投资活动现金流出小计 | | 1,537,411,083.90 | 410,499,041.92 |
| 投资活动产生的现金流量净额 | | -581,054,649.37 | -313,869,486.75 |
| 三、筹资活动产生的现金流量： | | | |
| 吸收投资收到的现金 | | | 1,064,101,120.00 |
| 其中：子公司吸收少数股东投资收到的现金 | | | |
| 取得借款收到的现金 | | | 175,013,087.60 |
| 发行债券收到的现金 | | | |
| 收到其他与筹资活动有关的现金 | 七、75.5 | 12,300,000.00 | |
| 筹资活动现金流入小计 | | 12,300,000.00 | 1,239,114,207.60 |
| 偿还债务支付的现金 | | 322,255,665.94 | 236,348,850.39 |
| 分配股利、利润或偿付利息支付的现金 | | 249,039,582.16 | 119,835,384.97 |

| | | | |
|---------------------------|--------|------------------|------------------|
| 其中：子公司支付给少数股东的股利、利润 | | | |
| 支付其他与筹资活动有关的现金 | 七、75.6 | 91,128,638.22 | 20,583,271.85 |
| 筹资活动现金流出小计 | | 662,423,886.32 | 376,767,507.21 |
| 筹资活动产生的现金流量净额 | | -650,123,886.32 | 862,346,700.39 |
| 四、汇率变动对现金及现金等价物的影响 | | -7,865,278.93 | 2,271,762.55 |
| 五、现金及现金等价物净增加额 | | -522,787,080.98 | 1,091,800,697.97 |
| 加：期初现金及现金等价物余额 | | 1,343,251,946.30 | 251,451,248.33 |
| 六、期末现金及现金等价物余额 | | 820,464,865.32 | 1,343,251,946.30 |

法定代表人：刘绍柏 主管会计工作负责人：王长权 会计机构负责人：温丽芬

母公司现金流量表

2017年1—12月

单位：元 币种：人民币

| 项目 | 附注 | 本期发生额 | 上期发生额 |
|---------------------------|----|------------------|------------------|
| 一、经营活动产生的现金流量： | | | |
| 销售商品、提供劳务收到的现金 | | 1,968,493,432.53 | 1,384,642,381.74 |
| 收到的税费返还 | | 20,874,137.00 | 15,398,530.65 |
| 收到其他与经营活动有关的现金 | | 12,984,699.91 | 12,762,668.49 |
| 经营活动现金流入小计 | | 2,002,352,269.44 | 1,412,803,580.88 |
| 购买商品、接受劳务支付的现金 | | 1,473,119,107.35 | 777,986,862.99 |
| 支付给职工以及为职工支付的现金 | | 240,155,590.72 | 214,483,524.62 |
| 支付的各项税费 | | 45,919,075.43 | 49,868,699.60 |
| 支付其他与经营活动有关的现金 | | 92,027,590.11 | 72,463,223.03 |
| 经营活动现金流出小计 | | 1,851,221,363.61 | 1,114,802,310.24 |
| 经营活动产生的现金流量净额 | | 151,130,905.83 | 298,001,270.64 |
| 二、投资活动产生的现金流量： | | | |
| 收回投资收到的现金 | | | |
| 取得投资收益收到的现金 | | 300,000,000.00 | |
| 处置固定资产、无形资产和其他长期资产收回的现金净额 | | 513,704.67 | 2,940,072.83 |
| 处置子公司及其他营业单位收到的现金净额 | | | |
| 收到其他与投资活动有关的现金 | | 40,128,679.45 | 8,940,000.00 |
| 投资活动现金流入小计 | | 340,642,384.12 | 11,880,072.83 |
| 购建固定资产、无形资产和其他长期资产支付的现金 | | 59,591,819.80 | 170,828,987.56 |
| 投资支付的现金 | | 910,766,562.50 | - |
| 取得子公司及其他营业单位支付的 | | | |

| | | | |
|---------------------------|--|------------------|------------------|
| 现金净额 | | | |
| 支付其他与投资活动有关的现金 | | 40,000,000.00 | - |
| 投资活动现金流出小计 | | 1,010,358,382.30 | 170,828,987.56 |
| 投资活动产生的现金流量净额 | | -669,715,998.18 | -158,948,914.73 |
| 三、筹资活动产生的现金流量： | | | |
| 吸收投资收到的现金 | | | 1,064,101,120.00 |
| 取得借款收到的现金 | | | |
| 发行债券收到的现金 | | | 129,438,449.55 |
| 收到其他与筹资活动有关的现金 | | 2,000,000.00 | 335,858.08 |
| 筹资活动现金流入小计 | | 2,000,000.00 | 1,193,875,427.63 |
| 偿还债务支付的现金 | | 56,149,279.57 | 166,116,844.20 |
| 分配股利、利润或偿付利息支付的现金 | | 244,755,638.32 | 104,816,486.30 |
| 支付其他与筹资活动有关的现金 | | 35,836,859.91 | 10,633,816.76 |
| 筹资活动现金流出小计 | | 336,741,777.80 | 281,567,147.26 |
| 筹资活动产生的现金流量净额 | | -334,741,777.80 | 912,308,280.37 |
| 四、汇率变动对现金及现金等价物的影响 | | -3,004,331.25 | 359,177.99 |
| 五、现金及现金等价物净增加额 | | -856,331,201.40 | 1,051,719,814.27 |
| 加：期初现金及现金等价物余额 | | 1,198,578,672.36 | 146,858,858.09 |
| 六、期末现金及现金等价物余额 | | 342,247,470.96 | 1,198,578,672.36 |

法定代表人：刘绍柏 主管会计工作负责人：王长权 会计机构负责人：温丽芬

合并所有者权益变动表

2017 年 1—12 月

单位:元 币种:人民币

| 项目 | 本期 | | | | | | | | | | 少数 股 东 权 益 | 所有者权益合计 | |
|-------------------------------|----------------|-------------|--------|--|------------------|-----------|----------------|------------------|------------------|----------------------------|------------------------|---------|-----------------------|
| | 归属于母公司所有者权益 | | | | | | | | | | | | |
| | 股本 | 其他权益工 具 | | | 资本公积 | 减:库存 股 | 其他 综合 收益 | 专 项 储 备 | 盈 余 公 积 | 一 般 风 险 准 备 | | | 未 分 配 利 润 |
| 优 先 股 | | 永 续 债 | 其 他 | | | | | | | | | | |
| 一、上年期末余额 | 408,000,000.00 | | | | 1,046,569,418.72 | | | | 58,768,774.69 | | 1,348,164,701.83 | | 2,861,502,895. 24 |
| 加: 会计政策变更 | | | | | | | | | | | | | |
| 前期差错更正 | | | | | | | | | | | | | |
| 同一控制下企 业合并 | | | | | | | | | | | | | |
| 其他 | | | | | | | | | | | | | |
| 二、本年期初余额 | 408,000,000.00 | | | | 1,046,569,418.72 | | | | 58,768,774.69 | | 1,348,164,701.83 | | 2,861,502,895. 24 |
| 三、本期增减变动金 额(减少以“-”号 填列) | | | | | | | | | 46,298,602.44 | | 368,636,490.91 | | 414,935,093.35 |
| (一) 综合收益总额 | | | | | | | | | | | 659,735,093.35 | | 659,735,093.35 |
| (二) 所有者投入和 减少资本 | | | | | | | | | | | | | |

| | | | | | | | | | | | | |
|-------------------|--|--|--|--|--|--|---------------|--|-----------------|--|-----------------|--|
| 1. 股东投入的普通股 | | | | | | | | | | | | |
| 2. 其他权益工具持有者投入资本 | | | | | | | | | | | | |
| 3. 股份支付计入所有者权益的金额 | | | | | | | | | | | | |
| 4. 其他 | | | | | | | | | | | | |
| (三) 利润分配 | | | | | | | 46,298,602.44 | | -291,098,602.44 | | -244,800,000.00 | |
| 1. 提取盈余公积 | | | | | | | 46,298,602.44 | | -46,298,602.44 | | | |
| 2. 提取一般风险准备 | | | | | | | | | | | | |
| 3. 对所有者(或股东)的分配 | | | | | | | | | -244,800,000.00 | | -244,800,000.00 | |
| 4. 其他 | | | | | | | | | | | | |
| (四) 所有者权益内部结转 | | | | | | | | | | | | |
| 1. 资本公积转增资本(或股本) | | | | | | | | | | | | |
| 2. 盈余公积转增资本(或股本) | | | | | | | | | | | | |
| 3. 盈余公积弥补亏损 | | | | | | | | | | | | |
| 4. 其他 | | | | | | | | | | | | |
| (五) 专项储备 | | | | | | | | | | | | |
| 1. 本期提取 | | | | | | | | | | | | |

| | | | | | | | | | | | | |
|----------|----------------|--|--|--|------------------|--|--|--|----------------|--|------------------|----------------|
| 2. 本期使用 | | | | | | | | | | | | |
| (六) 其他 | | | | | | | | | | | | |
| 四、本期期末余额 | 408,000,000.00 | | | | 1,046,569,418.72 | | | | 105,067,377.13 | | 1,716,801,192.74 | 3,276,437,988. |

59

| 项目 | 上期 | | | | | | | | | | | 少数股东 权益 | 所有者权 益合计 |
|-----------------------|--------------------|--------|----|--|--------------------------|-----------|------------|----------|-------------------|------------|--------------------|------------|----------------------|
| | 归属于母公司所有者权益 | | | | | | | | | | | | |
| | 股本 | 其他权益工具 | | | 资本公 积 | 减：库存 股 | 其他综 合收益 | 专项储 备 | 盈余公 积 | 一般风 险准备 | 未分配 利润 | | |
| | 优先股 | 永续债 | 其他 | | | | | | | | | | |
| 一、上年期末余额 | 360,000 ,000.00 | | | | 39,286, 227.84 | | | | 45,790, 353.72 | | 924,484 ,111.08 | | 1,369,560 ,692.64 |
| 加：会计政策变更 | | | | | | | | | | | | | |
| 前期差错更正 | | | | | | | | | | | | | |
| 同一控制下企业合并 | | | | | | | | | | | | | |
| 其他 | | | | | | | | | | | | | |
| 二、本年期初余额 | 360,000 ,000.00 | | | | 39,286, 227.84 | | | | 45,790, 353.72 | | 924,484 ,111.08 | | 1,369,560 ,692.64 |
| 三、本期增减变动金额（减少以“-”号填列） | 48,000, 000.00 | | | | 1,007,2 83,190. 88 | | | | 12,978, 420.97 | | 423,680 ,590.75 | | 1,491,942 ,202.60 |
| (一) 综合收益总额 | | | | | | | | | | | 537,459 ,011.72 | | 537,459,0 11.72 |
| (二) 所有者投入和减少资本 | 48,000, 000.00 | | | | 1,007,2 83,190. | | | | | | | | 1,055,283 ,190.88 |

| | | | | | | | | | | | | | |
|-------------------|---------------|--|--|--|------------------|--|--|---------------|--|-----------------|--|--|------------------|
| | | | | | 88 | | | | | | | | |
| 1. 股东投入的普通股 | 48,000,000.00 | | | | 1,007,283,190.88 | | | | | | | | 1,055,283,190.88 |
| 2. 其他权益工具持有者投入资本 | | | | | | | | | | | | | |
| 3. 股份支付计入所有者权益的金额 | | | | | | | | | | | | | |
| 4. 其他 | | | | | | | | | | | | | |
| (三) 利润分配 | | | | | | | | 12,978,420.97 | | -113,778,420.97 | | | -100,800,000.00 |
| 1. 提取盈余公积 | | | | | | | | 12,978,420.97 | | -12,978,420.97 | | | |
| 2. 提取一般风险准备 | | | | | | | | | | | | | |
| 3. 对所有者(或股东)的分配 | | | | | | | | | | -100,800,000.00 | | | -100,800,000.00 |
| 4. 其他 | | | | | | | | | | | | | |
| (四) 所有者权益内部结转 | | | | | | | | | | | | | |
| 1. 资本公积转增资本(或股本) | | | | | | | | | | | | | |
| 2. 盈余公积转增资本(或股本) | | | | | | | | | | | | | |
| 3. 盈余公积弥补亏损 | | | | | | | | | | | | | |

| | | | | | | | | | | | | |
|----------|--------------------|--|--|--|--------------------------|--|--|-------------------|--|--------------------------|--|----------------------|
| 4. 其他 | | | | | | | | | | | | |
| (五) 专项储备 | | | | | | | | | | | | |
| 1. 本期提取 | | | | | | | | | | | | |
| 2. 本期使用 | | | | | | | | | | | | |
| (六) 其他 | | | | | | | | | | | | |
| 四、本期期末余额 | 408,000 ,000.00 | | | | 1,046,5 69,418. 72 | | | 58,768, 774.69 | | 1,348,1 64,701. 83 | | 2,861,502 ,895.24 |

法定代表人：刘绍柏 主管会计工作负责人：王长权 会计机构负责人：温丽芬

母公司所有者权益变动表

2017 年 1—12 月

单位：元 币种：人民币

| 项目 | 本期 | | | | | | | | | | |
|---------------------------|--------------------|--------|-----|----|----------------------|-------|------------|------|-------------------|--------------------|----------------------|
| | 股本 | 其他权益工具 | | | 资本公积 | 减：库存股 | 其他综合 收益 | 专项储备 | 盈余公积 | 未分配利 润 | 所有者权 益合计 |
| | | 优先股 | 永续债 | 其他 | | | | | | | |
| 一、上年期末余额 | 408,000,0 00.00 | | | | 1,010,929 ,744.58 | | | | 53,106,8 63.21 | 183,009, 768.92 | 1,655,046 ,376.71 |
| 加：会计政策变更 | | | | | | | | | | | |
| 前期差错更正 | | | | | | | | | | | |
| 其他 | | | | | | | | | | | |
| 二、本年期初余额 | 408,000,0 00.00 | | | | 1,010,929 ,744.58 | | | | 53,106,8 63.21 | 183,009, 768.92 | 1,655,046 ,376.71 |
| 三、本期增减变动金额（减 少以“-”号填列） | | | | | | | | | 46,298,6 02.44 | 171,887, 421.95 | 218,186,0 24.39 |

| | | | | | | | | | | | | |
|-------------------|--|--|--|--|--|--|--|--|--|----------------|-----------------|-----------------|
| (一) 综合收益总额 | | | | | | | | | | 462,986,024.39 | 462,986,024.39 | |
| (二) 所有者投入和减少资本 | | | | | | | | | | | | |
| 1. 股东投入的普通股 | | | | | | | | | | | | |
| 2. 其他权益工具持有者投入资本 | | | | | | | | | | | | |
| 3. 股份支付计入所有者权益的金额 | | | | | | | | | | | | |
| 4. 其他 | | | | | | | | | | | | |
| (三) 利润分配 | | | | | | | | | | 46,298,602.44 | -291,098,602.44 | -244,800,000.00 |
| 1. 提取盈余公积 | | | | | | | | | | 46,298,602.44 | -46,298,602.44 | |
| 2. 对所有者(或股东)的分配 | | | | | | | | | | | | |
| 3. 其他 | | | | | | | | | | | -244,800,000.00 | -244,800,000.00 |
| (四) 所有者权益内部结转 | | | | | | | | | | | | |
| 1. 资本公积转增资本(或股本) | | | | | | | | | | | | |
| 2. 盈余公积转增资本(或股本) | | | | | | | | | | | | |
| 3. 盈余公积弥补亏损 | | | | | | | | | | | | |
| 4. 其他 | | | | | | | | | | | | |
| (五) 专项储备 | | | | | | | | | | | | |

| | | | | | | | | | | | |
|----------|----------------|--|--|--|------------------|--|--|--|---------------|----------------|------------------|
| 1. 本期提取 | | | | | | | | | | | |
| 2. 本期使用 | | | | | | | | | | | |
| (六) 其他 | | | | | | | | | | | |
| 四、本期期末余额 | 408,000,000.00 | | | | 1,010,929,744.58 | | | | 99,405,465.65 | 354,897,190.87 | 1,873,232,401.10 |

| 项目 | 上期 | | | | | | | | | | |
|-----------------------|----------------|--------|-----|----|------------------|-------|--------|------|---------------|----------------|------------------|
| | 股本 | 其他权益工具 | | | 资本公积 | 减：库存股 | 其他综合收益 | 专项储备 | 盈余公积 | 未分配利润 | 所有者权益合计 |
| | | 优先股 | 永续债 | 其他 | | | | | | | |
| 一、上年期末余额 | 360,000,000.00 | | | | 3,646,553.70 | | | | 40,128,442.24 | 167,003,980.18 | 570,778,976.12 |
| 加：会计政策变更 | | | | | | | | | | | |
| 前期差错更正 | | | | | | | | | | | |
| 其他 | | | | | | | | | | | |
| 二、本年期初余额 | 360,000,000.00 | | | | 3,646,553.70 | | | | 40,128,442.24 | 167,003,980.18 | 570,778,976.12 |
| 三、本期增减变动金额（减少以“－”号填列） | 48,000,000.00 | | | | 1,007,283,190.88 | | | | 12,978,420.97 | 16,005,788.74 | 1,084,267,400.59 |
| （一）综合收益总额 | | | | | | | | | | 129,784,209.71 | 129,784,209.71 |
| （二）所有者投入和减少资本 | 48,000,000.00 | | | | 1,007,283,190.88 | | | | | | 1,055,283,190.88 |
| 1. 股东投入的普通股 | 48,000,000.00 | | | | 1,007,283,190.88 | | | | | | 1,055,283,190.88 |
| 2. 其他权益工具持有者投入 | | | | | | | | | | | |

| | | | | | | | | | | | |
|-------------------|----------------|--|--|--|------------------|--|--|--|---------------|-----------------|------------------|
| 资本 | | | | | | | | | | | |
| 3. 股份支付计入所有者权益的金额 | | | | | | | | | | | |
| 4. 其他 | | | | | | | | | | | |
| (三) 利润分配 | | | | | | | | | 12,978,420.97 | -113,778,420.97 | -100,800,000.00 |
| 1. 提取盈余公积 | | | | | | | | | 12,978,420.97 | -12,978,420.97 | |
| 2. 对所有者(或股东)的分配 | | | | | | | | | | -100,800,000.00 | -100,800,000.00 |
| 3. 其他 | | | | | | | | | | | |
| (四) 所有者权益内部结转 | | | | | | | | | | | |
| 1. 资本公积转增资本(或股本) | | | | | | | | | | | |
| 2. 盈余公积转增资本(或股本) | | | | | | | | | | | |
| 3. 盈余公积弥补亏损 | | | | | | | | | | | |
| 4. 其他 | | | | | | | | | | | |
| (五) 专项储备 | | | | | | | | | | | |
| 1. 本期提取 | | | | | | | | | | | |
| 2. 本期使用 | | | | | | | | | | | |
| (六) 其他 | | | | | | | | | | | |
| 四、本期期末余额 | 408,000,000.00 | | | | 1,010,929,744.58 | | | | 53,106,863.21 | 183,009,768.92 | 1,655,046,376.71 |

法定代表人：刘绍柏 主管会计工作负责人：王长权 会计机构负责人：温丽芬

三、公司基本情况

1. 公司概况

√适用 □不适用

1. 公司基本信息

公司注册中文名称：深圳市景旺电子股份有限公司

住所：深圳市宝安区西乡街道铁岗水库路 166 号

法人代表：刘绍柏

注册资本：人民币 40,800 万元

实收资本：人民币 40,800 万元

公司类型：股份有限公司(台港澳与境内合资、上市)

经营范围：生产经营双面线路板、多层线路板、柔性线路板（法律、行政法规、国务院决定禁止的项目除外，限制的项目须取得许可后方可经营）。

营业期限：1993 年 3 月 9 日至长期

2. 历史沿革

深圳市景旺电子股份有限公司（以下简称“公司”、“本公司”或“景旺电子”）的前身为深圳景旺电子有限公司，1993 年 1 月 12 日，经深圳市人民政府《关于合资经营深圳景旺电子有限公司合同书的批复》“深府外复[1993]南 6 号”批准，由深圳市南山区工业发展公司与京裕发展有限公司合资设立中外合资企业深圳景旺电子有限公司（分别由深圳市南山区工业发展公司出资 370 万元港币，京裕发展有限公司出资 130 万元港币，分别持股 74%、26%），投资总额与注册资本均为港币 5,000,000.00 元。1993 年 1 月 12 日获得深圳市人民政府颁发中华人民共和国外商投资企业批准证书，证书号：外经贸深外资字[1993]0017 号。1993 年 3 月 9 日，取得国家工商行政管理局“工商外企合粤深字第 103668 号”企业法人营业执照。

1999 年 10 月，公司以资本公积、盈余公积及未分配利润转增注册资本，注册资本由港币 5,000,000.00 元变更为港币 10,000,000.00 元，各股东持股比例不变。上述增资事项业经深圳市外商投资局《关于同意合资企业“深圳景旺电子有限公司”增资的批复》（深外资复[1999]B1322 号）、《关于同意合资企业“深圳景旺电子有限公司”修订合同的批复》（深外资复[1999]B1731 号）批准。

2001 年 12 月，深圳市南山区工业发展公司将持有的深圳景旺电子有限公司 74%股权转让给京裕发展有限公司，公司名称由“深圳景旺电子有限公司”变更为“景旺电子(深圳)有限公司”。上述事项业经深圳市对外贸易经济合作局《关于同意深圳景旺电子有限公司股权转让、变更企业性质的批复》（深外经贸资复[2001]0319 号）批准。

2002 年 7 月，京裕发展有限公司将其持有公司 20%的股权转让给铭钰企业股份有限公司。上

述事项经深圳市对外贸易经济合作局《关于外资企业“景旺电子(深圳)有限公司”股权转让的批复》(深外经贸资复[2002]2333号)批准。

2003年5月,京裕发展有限公司、铭钰企业股份有限公司增资港币5,000,000.00元,注册资本变更为港币15,000,000.00元。上述增资事项业经深圳市对外贸易经济合作局《关于外资企业“景旺电子(深圳)有限公司”增资的批复》(深外经贸资复[2003]1552号)批准。

2005年7月,铭钰企业股份有限公司将其持有公司13%的股权转让给京裕发展有限公司。上述事项业经深圳市宝安区经济贸易局《关于外资企业“景旺电子(深圳)有限公司”股权转让的批复》(深外资宝复[2005]0987号)批准。

2006年12月8日,公司董事会决议增资港币50,000,000.00元,持股比例不变,增资后注册资本为港币65,000,000.00元。2007年1月至2009年4月,景旺企业集团有限公司(原京裕发展有限公司,以下简称“景旺集团”)分两期共计增资港币50,000,000.00元。上述增资事项业经深圳市宝安区贸易工业局《关于外资企业“景旺电子(深圳)有限公司”增资的批复》(深外资宝复[2007]0017号)批准。

2008年3月,铭钰企业股份有限公司将其持有本公司7%的股权转让给景旺集团。上述事项业经深圳市宝安区贸易工业局《关于外资企业“景旺电子(深圳)有限公司”股权转让、分厂增营的批复》(深外资宝复[2007]1626号)批准。

2012年6月,景旺集团将其持有的公司46.5%、46.5%、7%共计100%股权分别转让给深圳市景鸿永泰投资控股有限公司、智创投资有限公司、东莞市恒鑫实业投资有限公司。上述事项经深圳市宝安区经济促进局《关于外资企业景旺电子(深圳)有限公司股权转让及性质变更的批复》(深外资宝复[2012]657号)批准。

2012年9月,深圳市景鸿永泰投资控股有限公司将其持有的4.169%、0.105%的股权分别转让给深圳市嘉善信投资合伙企业(有限合伙)、深圳市景俊同鑫投资合伙企业(有限合伙),智创投资有限公司将其持有的4.274%的股权转让给深圳市景俊同鑫投资合伙企业(有限合伙),东莞市恒鑫实业投资有限公司将其持有的0.643%的股权转让给深圳市景俊同鑫投资合伙企业(有限合伙)。上述事项经深圳市宝安区经济促进局《关于合资企业景旺电子(深圳)有限公司股权转让的批复》(深外资宝复[2012]1264号)批准。

2012年11月15日,深圳市市场监督管理局预先核准名称变更,同意本公司名称变更为深圳市景旺电子股份有限公司。

2012年12月2日,根据公司董事会决议,公司整体变更为股份有限公司,公司全体股东作为股份有限公司的发起人。

2012年12月26日,根据深圳市景旺电子股份有限公司(筹)的发起人协议,将公司2012年9月30日的净资产折合为股份有限公司的股本,深圳市景旺电子股份有限公司(筹)申请登记的注册资本为人民币156,000,000.00元。

2013年1月22日，经深圳市经济贸易和信息化委员会（深经贸信息资字[2013]0123号）批复，同意景旺电子（深圳）有限公司改制为外商投资股份有限公司。

2013年6月8日，经天职国际会计师事务所（特殊普通合伙）（曾用名：天职国际会计师事务所有限公司）出具“天职深QJ[2013]3号”验资报告进行验证，变更后公司注册资本为人民币156,000,000.00元，公司股本为人民币156,000,000.00元。2013年6月17日，深圳市市场监督管理局核准上述变更，本公司取得《企业法人营业执照》（注册号为440306503297054）。

2014年5月30日，根据公司股东大会决议，股本由156,000,000.00元增至360,000,000.00元（以资本公积转增110,000,000.00元，以未分配利润转增94,000,000.00元），由原股东同比例增资。

2014年6月30日，经深圳市经济贸易和信息化委员会（深经贸信息资字[2014]587号）批复，同意本公司增资。2014年9月3日，深圳市市场监督管理局核准上述变更。

2016年12月2日，经中国证券监督管理委员会“证监许可[2016]2993号”文核准，深圳市景旺电子股份有限公司向社会公众公开发行人民币普通股股票4,800万股，并经上海证券交易所《关于深圳市景旺电子股份有限公司人民币普通股股票上市交易的通知》（自律监管决定书[2017]3号）批准，公司发行的人民币普通股股票在上海证券交易所主板上市，公司股票简称“景旺电子”，股票代码“603228”，发行后，公司注册资本增至408,000,000.00元。

3. 本公司控股股东及实际控制人

本公司总股本为40,800万股，深圳市景鸿永泰投资控股有限公司、智创投资有限公司和东莞市恒鑫实业投资有限公司分别直接持有本公司37.26%、37.26%和5.61%股权，系本公司控股股东；刘绍柏黄小芬夫妇、卓军和赖以明间接控制本公司80.13%股权，系本公司实际控制人。

4. 财务报告的批准报出者和财务报告批准报出日

本财务报告于2018年3月30日经本公司董事会批准报出

2. 合并财务报表范围

适用 不适用

公司2017年度纳入合并范围的子公司包括7家全资子公司，分别为景旺电子科技（龙川）有限公司、龙川景旺金属基复合材料有限公司、江西景旺精密电路有限公司、景旺电子（香港）有限公司、龙川宗德电子科技有限公司、Kinwong Electronic Europe GmbH、景旺电子科技（珠海）有限公司。

四、财务报表的编制基础

1. 编制基础

本财务报表以公司持续经营假设为基础，根据实际发生的交易事项，按照企业会计准则的有关规定，并基于以下所述重要会计政策、会计估计进行编制。

2. 持续经营

适用 不适用

公司自报告期末起 12 个月内不存在对持续能力产生重大怀疑的因素

五、重要会计政策及会计估计

具体会计政策和会计估计提示：

适用 不适用

无

1. 遵循企业会计准则的声明

本公司所编制的财务报表符合企业会计准则的要求，真实、完整地反映了公司的财务状况、经营成果、股东权益变动和现金流量等有关信息。

2. 会计期间

本公司会计年度自公历 1 月 1 日起至 12 月 31 日止。

3. 营业周期

适用 不适用

4. 记账本位币

本公司的记账本位币为人民币。

5. 同一控制下和非同一控制下企业合并的会计处理方法

适用 不适用

1. 同一控制下企业合并的会计处理方法

本公司在一次交易取得或通过多次交易分步实现同一控制下企业合并，企业合并中取得的资产和负债，按照合并日被合并方在最终控制方合并财务报表中的账面价值计量。本公司取得的净资产账面价值与支付的合并对价账面价值（或发行股份面值总额）的差额，调整资本公积；资本公积不足冲减的，调整留存收益。

2. 非同一控制下企业合并的会计处理方法

本公司在购买日对合并成本大于合并中取得的被购买方可辨认净资产公允价值份额的差额，确认为商誉；如果合并成本小于合并中取得的被购买方可辨认净资产公允价值份额，首先对取得的被购买方各项可辨认资产、负债及或有负债的公允价值以及合并成本的计量进行复核，经复核后合并成本仍小于合并中取得的被购买方可辨认净资产公允价值份额的，其差额计入当期损益。

通过多次交易分步实现非同一控制下企业合并，应按以下顺序处理：

(1) 调整长期股权投资初始投资成本。购买日之前持有股权采用权益法核算的，按照该股权在购买日的公允价值进行重新计量，公允价值与其账面价值的差额计入当期投资收益；购买日之前持有的被购买方的股权涉及权益法核算下的其他综合收益、其他所有者权益变动的，转为购买日所属当期收益，由于被投资方重新计量设定受益计划净负债或净资产变动而产生的其他综合收

益除外。

(2) 确认商誉（或计入当期损益的金额）。将第一步调整后长期股权投资初始投资成本与购买日应享有子公司可辨认净资产公允价值份额比较，前者大于后者，差额确认为商誉；前者小于后者，差额计入当期损益。

通过多次交易分步处置股权至丧失对子公司控制权的情形

(1) 判断分步处置股权至丧失对子公司控制权过程中的各项交易是否属于“一揽子交易”的原则

处置对子公司股权投资的各项交易的条款、条件以及经济影响符合以下一种或多种情况，通常表明应将多次交易事项作为一揽子交易进行会计处理：

- 1) 这些交易是同时或者在考虑了彼此影响的情况下订立的；
- 2) 这些交易整体才能达成一项完整的商业结果；
- 3) 一项交易的发生取决于其他至少一项交易的发生；
- 4) 一项交易单独看是不经济的，但是和其他交易一并考虑时是经济的。

(2) 分步处置股权至丧失对子公司控制权过程中的各项交易属于“一揽子交易”的会计处理方法

处置对子公司股权投资直至丧失控制权的各项交易属于一揽子交易的，应当将各项交易作为一项处置子公司并丧失控制权的交易进行会计处理；但是，在丧失控制权之前每一次处置价款与处置投资对应的享有该子公司净资产份额的差额，在合并财务报表中应当确认为其他综合收益，在丧失控制权时一并转入丧失控制权当期的损益。

在合并财务报表中，对于剩余股权，应当按照其在丧失控制权日的公允价值进行重新计量。处置股权取得的对价与剩余股权公允价值之和，减去按原持股比例计算应享有原子公司自购买日开始持续计算的净资产的份额之间的差额，计入丧失控制权当期的投资收益。与原子公司股权投资相关的其他综合收益，应当在丧失控制权时转为当期投资收益。

(3) 分步处置股权至丧失对子公司控制权过程中的各项交易不属于“一揽子交易”的会计处理方法

处置对子公司的投资未丧失控制权的，合并财务报表中处置价款与处置投资对应的享有该子公司净资产份额的差额计入资本公积（资本溢价或股本溢价），资本溢价不足冲减的，应当调整留存收益。

处置对子公司的投资丧失控制权的，在合并财务报表中，对于剩余股权，应当按照其在丧失控制权日的公允价值进行重新计量。处置股权取得的对价与剩余股权公允价值之和，减去按原持股比例计算应享有原有子公司自购买日开始持续计算的净资产的份额之间的差额，计入丧失控制

权当期的投资收益。与原有子公司股权投资相关的其他综合收益，应当在丧失控制权时转为当期投资收益。

6. 合并财务报表的编制方法

适用 不适用

合并财务报表以母公司及其子公司的财务报表为基础，根据其他有关资料，由本公司按照《企业会计准则第 33 号——合并财务报表》编制。

合并时对内部权益性投资与子公司所有者权益、内部投资收益与子公司利润分配、内部交易事项、内部债权债务进行抵消。子公司所采用的会计政策与母公司保持一致。

7. 合营安排分类及共同经营会计处理方法

适用 不适用

1. 合营安排的认定和分类

合营安排，是指一项由两个或两个以上的参与方共同控制的安排。合营安排具有下列特征：

(1) 各参与方均受到该安排的约束；(2) 两个或两个以上的参与方对该安排实施共同控制。任何一个参与方都不能够单独控制该安排，对该安排具有共同控制的任何一个参与方均能够阻止其他参与方或参与方组合单独控制该安排。

共同控制，是指按照相关约定对某项安排所共有的控制，并且该安排的相关活动必须经过分享控制权的参与方一致同意后才能决策。

合营安排分为共同经营和合营企业。共同经营，是指合营方享有该安排相关资产且承担该安排相关负债的合营安排。合营企业，是指合营方仅对该安排的净资产享有权利的合营安排。

2. 合营安排的会计处理

共同经营参与方应当确认其与共同经营中利益份额相关的下列项目，并按照相关企业会计准则的规定进行会计处理：(1) 确认单独所持有的资产，以及按其份额确认共同持有的资产；(2) 确认单独所承担的负债，以及按其份额确认共同承担的负债；(3) 确认出售其享有的共同经营产出份额所产生的收入；(4) 按其份额确认共同经营因出售产出所产生的收入；(5) 确认单独所发生的费用，以及按其份额确认共同经营发生的费用。

合营企业参与方应当按照《企业会计准则第 2 号——长期股权投资》的规定对合营企业的投资进行会计处理。

8. 现金及现金等价物的确定标准

现金等价物是指企业持有的期限短（一般指从购买日起三个月内到期）、流动性强、易于转换为已知金额现金、价值变动风险很小的投资。

9. 外币业务和外币报表折算

适用 不适用

1. 外币业务折算

公司涉及外币的经济业务，外币交易应当在初始确认时，采用交易发生日即期汇率的近似汇率将外币金额折算为记账本位币金额；在资产负债表日，对外币货币性项目，采用资产负债表日即期汇率折算，因资产负债表日即期汇率与初始确认时或者前一资产负债表日即期汇率不同而产生的汇兑差额，计入当期损益；以历史成本计量的外币非货币性项目，仍采用交易发生日即期汇率的近似汇率折算，不改变其记账本位币金额；采用公允价值确定日的即期汇率折算，折算后的记账本位币金额与原记账本位币金额的差额，计入当期损益。

2. 外币财务报表折算

境外公司记账本位币为人民币，外币业务核算方法同上。

10. 金融工具

√适用 □不适用

1. 金融资产和金融负债的分类

(1) 金融资产在初始确认时划分为以下四类：以公允价值计量且其变动计入当期损益的金融资产（包括交易性金融资产和指定为以公允价值计量且其变动计入当期损益的金融资产）、持有至到期投资、贷款和应收款项、可供出售金融资产。

(2) 金融负债在初始确认时划分为以下两类：以公允价值计量且其变动计入当期损益的金融负债（包括交易性金融负债和指定为以公允价值计量且其变动计入当期损益的金融负债）、其他金融负债。

(3) 金融资产或金融负债满足下列条件之一的，划分为交易性金融资产或金融负债：1) 取得该金融资产或承担该金融负债的目的，主要是为了近期内出售或回购；2) 属于进行集中管理的可辨认金融工具组合的一部分，且有客观证据表明企业近期采用短期获利方式对该组合进行管理；3) 属于衍生工具。但是，被指定且为有效套期工具的衍生工具、属于财务担保合同的衍生工具、与在活跃市场中没有报价且其公允价值不能可靠计量的权益工具投资挂钩并须通过交付该权益工具结算的衍生金融资产除外。

(4) 金融资产或金融负债满足下列条件之一的，才可以在初始确认时指定为以公允价值计量且变动计入当期损益的金融资产或金融负债：1) 该指定可以消除或明显减少由于该金融资产或金融负债的计量基础不同所导致的相关利得或损失在确认或计量方面不一致的情况；2) 公司风险管理或投资策略的正式书面文件已载明，该金融资产组合、该金融负债组合、或该金融资产和金融负债组合，以公允价值为基础进行管理、评价并向关键管理人员报告。

2. 金融资产和金融负债的确认依据、计量方法和终止确认条件

(1) 本公司成为金融工具合同的一方时，确认一项金融资产或金融负债。

(2) 初始确认金融资产或金融负债时，按照公允价值计量；对于以公允价值计量且其变动计入当期损益的金融资产和金融负债，相关交易费用直接计入当期损益；对于其他类别的金融资产或金融负债，相关交易费用计入初始确认金额。

(3) 本公司按照公允价值对金融资产进行后续计量，且不扣除将来处置该金融资产时可能发生的交易费用，但下列情况除外：1) 持有至到期投资以及贷款和应收款项，采用实际利率法，按摊余成本计量；2) 在活跃市场中没有报价且其公允价值不能可靠计量的权益工具投资，以及与该权益工具挂钩并须通过交付该权益工具结算的衍生金融资产，按照成本计量。

公司因持有意图或能力发生改变，使某项投资不再适合划分为持有至到期投资的，将其重分类为可供出售金融资产，并以公允价值进行后续计量。重分类日，该投资的账面价值与公允价值之间的差额计入所有者权益，在该可供出售金融资产发生减值或终止确认时转出，计入当期损益。

(4) 公司采用实际利率法，按摊余成本对金融负债进行后续计量，但下列情况除外：1) 以公允价值计量且其变动计入当期损益的金融负债，按照公允价值计量，且不扣除将来结清金融负债时可能发生的交易费用；2) 与在活跃市场中没有报价、公允价值不能可靠计量的权益工具挂钩并须通过交付该权益工具结算的衍生金融负债，按照成本计量；3) 不属于指定为以公允价值计量且其变动计入当期损益的金融负债的财务担保合同，或没有指定为以公允价值计量且其变动计入当期损益并将以低于市场利率贷款的贷款承诺，在初始确认后按照下列两项金额之中的较高者进行后续计量：①按照《企业会计准则第 13 号——或有事项》确定的金额；②初始确认金额扣除按照《企业会计准则第 14 号——收入》的原则确定的累积摊销额后的余额。

(5) 对以公允价值计量，但以前公允价值不能可靠计量的金融资产或金融负债，公司在其公允价值能够可靠计量时改按公允价值计量，相关账面价值与公允价值之间的差额按照以下规定进行处理：

1) 以公允价值计量且其变动计入当期损益的金融资产或金融负债公允价值变动形成的利得或损失，计入当期损益。

2) 可供出售金融资产公允价值变动形成的利得或损失，除减值损失和外币货币性金融资产形成的汇兑损益外，直接计入所有者权益，在该金融资产终止确认时转出，计入当期损益。

(6) 公司发行的非衍生金融工具包含负债和权益成份的，在初始确认时将负债和权益成份进行分拆，分别处理。进行分拆时，先确定负债成份的公允价值并以此作为其初始确认金额，再按照该金融工具整体的发行价格扣除负债成份初始确认金额确定权益成份的初始确认金额。发行该非衍生金融工具发生的交易费用，在负债成份和权益成份之间按照各自的相对公允价值进行分摊。

(7) 可供出售外币货币性金融资产形成的汇兑损益，计入当期损益。采用实际利率法计算的可供出售金融资产的利息，计入当期损益；可供出售权益工具投资的现金股利，在被投资单位宣告发放股利时计入当期损益。

(8) 当收取某项金融资产现金流量的合同权利已终止或该金融资产所有权上几乎所有的风险和报酬已转移时，终止确认该金融资产；当金融负债的现时义务全部或部分解除时，相应终止确认该金融负债或其一部分。

3. 金融资产转移的确认依据和计量方法

公司已将金融资产所有权上几乎所有的风险和报酬转移给了转入方的，终止确认该金融资产；保留了金融资产所有权上几乎所有的风险和报酬的，继续确认所转移的金融资产，并将收到的对价确认为一项金融负债。公司既没有转移也没有保留金融资产所有权上几乎所有的风险和报酬的，分别下列情况处理：（1）放弃了对该金融资产控制的，终止确认该金融资产；（2）未放弃对该金融资产控制的，按照继续涉入所转移金融资产的程度确认有关金融资产，并相应确认有关负债。

金融资产整体转移满足终止确认条件的，将下列两项金额的差额计入当期损益：（1）所转移金融资产的账面价值；（2）因转移而收到的对价，与原直接计入所有者权益的公允价值变动累计额之和。金融资产部分转移满足终止确认条件的，将所转移金融资产整体的账面价值，在终止确认部分和未终止确认部分之间，按照各自的相对公允价值进行分摊，并将下列两项金额的差额计入当期损益：（1）终止确认部分的账面价值；（2）终止确认部分的对价，与原直接计入所有者权益的公允价值变动累计额中对应终止确认部分的金额之和。

4. 主要金融资产和金融负债的公允价值确定方法

存在活跃市场的金融资产或金融负债，以活跃市场的报价确定其公允价值；不存在活跃市场的金融资产或金融负债，采用估值技术（包括参考熟悉情况并自愿交易的各方最近进行的市场交易中使用的价格、参照实质上相同的其他金融工具的当前公允价值、现金流量折现法和期权定价模型等）确定其公允价值。

5. 金融资产的减值测试和减值准备计提方法

（1）资产负债表日对以公允价值计量且其变动计入当期损益的金融资产以外的金融资产的账面价值进行检查，如有客观证据表明该金融资产发生减值的，计提减值准备。

金融资产发生减值的客观证据，包括以下各项：1）发行方或债务人发生严重财务困难；2）债务人违反了合同条款，如偿付利息或本金发生违约或逾期等；3）本公司出于经济或法律等方面因素的考虑，对发生困难的债务人作出让步；4）债务人很可能倒闭或进行其他财务重组；5）因发行方发生重大财务困难，该金融资产无法在活跃市场继续交易；6）债务人经营所处的技术、市场、经济和法律环境等发生重大不利变化，使本公司可能无法收回投资成本；7）权益工具投资的公允价值发生严重或非暂时性下跌；8）其他表明金融资产发生减值的客观证据。

（2）以摊余成本计量的金融资产发生减值时，将资产的账面价值减记至预计未来现金流量（不包括尚未发生的未来信用损失）现值，减记的金额确认为资产减值损失，计入当期损益。短期应收款项的预计未来现金流量与其现值相差很小的，在确定相关减值损失时，可不对其预计未来现金流量进行折现。

对于存在大量性质类似且以摊余成本后续计量金融资产的企业，在考虑金融资产减值测试时，应当先对单项金额重大的金融资产单独进行减值测试；对单项金额不重大的金融资产，可以单独进行减值测试，或包括在具有类似信用风险特征的金融资产组合中进行减值测试；单独测试未发生减值的金融资产（包括单项金额重大和不重大的金融资产），包括在具有类似信用风险特征的金融资产组合中再进行减值测试。

(3) 可供出售金融资产，期末有客观证据表明其发生了减值的，即使该金融资产没有终止确认，原直接计入所有者权益中的因公允价值下降形成的累计损失，应当予以转出，计入减值损失。

在活跃市场中没有报价且其公允价值不能可靠计量的权益工具投资，或与该权益工具挂钩并须通过交付该权益工具结算的衍生金融资产发生减值时，将该权益工具投资或衍生金融资产的账面价值，与按照类似金融资产当时市场收益率对未来现金流量折现确定的现值之间的差额，确认为减值损失。

11. 应收款项

(1). 单项金额重大并单独计提坏账准备的应收款项

适用 不适用

| | |
|----------------------|--|
| 单项金额重大的判断依据或金额标准 | 单笔金额在 100 万元以上的应收款项 |
| 单项金额重大并单项计提坏账准备的计提方法 | 单独进行减值测试，如有客观证据表明其发生了减值的，根据其未来现金流量现值低于其账面价值的差额，确认减值损失，计提坏账准备 |

(2). 按信用风险特征组合计提坏账准备的应收款项:

适用 不适用

| | |
|---|----------|
| 按信用风险特征组合计提坏账准备的计提方法（账龄分析法、余额百分比法、其他方法） | |
| 组合名称 | 坏账准备计提方法 |
| 账龄组合 | 账龄分析方法 |

组合中，采用账龄分析法计提坏账准备的

适用 不适用

| 账龄 | 应收账款计提比例 (%) | 其他应收款计提比例 (%) |
|-----------------|--------------|---------------|
| 1 年以内（含 1 年） | 5 | 5 |
| 其中：1 年以内分项，可添加行 | | |
| 1—2 年 | 20 | 20 |
| 2—3 年 | 40 | 40 |
| 3—4 年 | 60 | 60 |
| 4—5 年 | 80 | 80 |
| 5 年以上 | 100 | 100 |

组合中，采用余额百分比法计提坏账准备的

适用 不适用

组合中，采用其他方法计提坏账准备的

适用 不适用

(3). 单项金额不重大但单独计提坏账准备的应收款项:

适用 不适用

12. 存货

√适用 □不适用

1. 存货的分类

存货，是指企业在日常活动中持有以备出售的产成品或商品、处在生产过程中的在产品、在生产过程或提供劳务过程中耗用的材料和物料等。

公司的存货分为原材料、在产品、库存商品、发出商品等。

2. 存货的计价方法

存货按照成本进行初始计量。存货成本包括采购成本、加工成本和其他成本。发出存货，采用加权平均法确定其实际成本。

3. 存货可变现净值的确定依据及存货跌价准备的计提方法

于资产负债表日，存货按照成本与可变现净值孰低计量，对成本高于可变现净值的，计提存货跌价准备，计入当期损益。如果以前计提存货跌价准备的影响因素已经消失，使得存货的可变现净值高于其账面价值，则在原已计提的存货跌价准备金额内，将以前减记的金额予以恢复，转回的金额计入当期损益。

可变现净值，是指在日常活动中，存货的估计售价减去至完工时估计将要发生的成本、估计的销售费用以及相关税费后的金额。计提存货跌价准备时，各项存货按照单个存货项目计提存货跌价准备；与在同一地区生产和销售的产品系列相关、具有相同或类似最终用途或目的，且难以与其他项目分开计量的存货，合并计提存货跌价准备。

4. 存货的盘存制度

存货的盘存制度采用永续盘存制。

5. 低值易耗品和包装物的摊销方法

按照一次转销法进行摊销。

13. 持有待售资产

√适用 □不适用

1. 本公司将同时满足下列条件的非流动资产划分为持有待售资产：

(1) 该非流动资产或该处置组在其当前状况下仅根据出售此类资产或处置组的惯常条款即可立即出售；

(2) 本公司已经就处置该非流动资产或该处置组作出决议并取得适当批准；

(3) 本公司已经与受让方签订了不可撤销的转让协议；

(4) 该项转让将在一年内完成。

2. 终止经营为满足下列条件之一的已被处置或被划归为持有待售的、于经营上和编制财务报表时能够在本公司内单独区分的组成部分：

- (1) 该组成部分代表一项独立的主要业务或一个主要经营地区；
- (2) 该组成部分是拟对一项独立的主要业务或一个主要经营地区进行处置计划的一部分；
- (3) 该组成部分是仅仅为了再出售而取得的子公司。

14. 长期股权投资

√适用 □不适用

1. 投资成本的确定

(1) 同一控制下的企业合并形成的，合并方以支付现金、转让非现金资产、承担债务或发行权益性证券作为合并对价的，在合并日按照被合并方所有者权益在最终控制方合并财务报表中的账面价值的份额作为其初始投资成本。长期股权投资初始投资成本与支付的合并对价的账面价值或发行股份的面值总额之间的差额调整资本公积（资本溢价或股本溢价）；资本公积不足冲减的，调整留存收益。

分步实现同一控制下企业合并的，应当在合并日（以持股比例计算的）按照被合并方所有者权益在最终控制方合并财务报表中的账面价值的份额作为其初始投资成本。初始投资成本与其原长期股权投资账面价值加上合并日取得进一步股份新支付对价的账面价值之和的差额，调整资本公积（资本溢价或股本溢价），资本公积不足冲减的，冲减留存收益。

(2) 非同一控制下的企业合并中，购买方在购买日以按照《企业会计准则第 20 号——企业合并》确定的合并成本作为长期股权投资的初始投资成本。

(3) 除企业合并形成的长期股权投资以外，其他方式取得的长期股权投资，按照下列规定确定其初始投资成本：

1) 以支付现金取得的长期股权投资，按照实际支付的购买价款作为初始投资成本。初始投资成本包括与取得长期股权投资直接相关的费用、税金及其他必要支出，但实际支付的价款中包含的已宣告但尚未领取的现金股利，作为应收项目单独核算。

2) 以发行权益性证券取得的长期股权投资，按照发行权益性证券的公允价值作为初始投资成本。

3) 投资者投入的长期股权投资，按照投资合同或协议约定的价值作为初始投资成本，但合同或协议约定价值不公允的除外。

4) 通过非货币性资产交换取得的长期股权投资，其初始投资成本按照《企业会计准则第 7 号——非货币性资产交换》确定。

5) 通过债务重组取得的长期股权投资，其初始投资成本按照《企业会计准则第 12 号——债

务重组》确定。

2. 后续计量及损益确认方法

本公司能够对被投资单位实施控制的长期股权投资，在本公司个别财务报表中采用成本法核算；对具有共同控制或重大影响的长期股权投资，采用权益法核算。

(1) 采用成本法时

长期股权投资按初始投资成本计价，追加或收回投资时相应调整长期股权投资的成本。按享有被投资单位宣告分派的现金股利或利润，确认为当期投资收益。

(2) 采用权益法时

1) 长期股权投资的初始投资成本大于投资时应享有被投资单位可辨认净资产公允价值份额的，不调整长期股权投资的初始投资成本；长期股权投资的初始投资成本小于投资时应享有被投资单位可辨认净资产公允价值份额的，其差额计入当期损益，同时调整长期股权投资的成本。被投资单位可辨认净资产公允价值比照《企业会计准则第 20 号——企业合并》的规定确定。

2) 公司取得长期股权投资后，按照应享有或应分担的被投资单位实现的净损益的份额，确认投资损益并调整长期股权投资的账面价值。公司按照被投资单位宣告分派的利润或现金股利计算应分得的部分，相应减少长期股权投资的账面价值。

3) 公司确认被投资单位发生的净亏损，以长期股权投资的账面价值以及其他实质上构成对被投资单位净投资的长期权益减记至零为限，公司负有承担额外损失义务的除外。被投资单位以后实现净利润的，公司在其收益分享额弥补未确认的亏损分担额后，恢复确认收益分享额。

4) 公司在确认应享有被投资单位净损益的份额时，以取得投资时被投资单位各项可辨认资产等的公允价值为基础，对被投资单位的净利润经适当调整后确认。被投资单位采用的会计政策及会计期间与公司不一致的，按照公司的会计政策及会计期间对被投资单位的财务报表进行调整，并确认投资损益。

5) 公司对于被投资单位除净损益以外所有者权益的其他变动，调整长期股权投资的账面价值并计入所有者权益。

3. 确定对被投资单位具有共同控制、重大影响的依据

在确定是否构成共同控制时，应当按照《企业会计准则第 40 号——合营安排》的规定。

在确定是否构成重大影响时，公司考虑以下情况作为确定基础：1) 在被投资单位的董事会或类似权力机构中派有代表。2) 参与被投资单位财务和经营政策制定过程。3) 与被投资单位之间发生重要交易。4) 向被投资单位派出管理人员。5) 向被投资单位提供关键技术资料。

4. 长期股权投资的处置

处置长期股权投资，其账面价值与实际取得价款的差额计入当期损益。处置采用权益法核算的长期股权投资时，应该采用与被投资单位直接处置相关资产或负债相同的基础，之前因被投资单位除净损益、利润分配以外的其他综合收益变化和其他所有者权益项目变动而记入其他综合收益、所有者权益的部分，按相应比例转入当期损益。

15. 投资性房地产

不适用

16. 固定资产

(1). 确认条件

适用 不适用

固定资产是指为生产商品、提供劳务、出租或经营管理而持有的，使用年限超过一个会计年度的有形资产。固定资产以取得时的实际成本入账，并从其达到预定可使用状态的次月起采用年限平均法计提折旧。

(2). 折旧方法

适用 不适用

| 类别 | 折旧方法 | 折旧年限（年） | 残值率 | 年折旧率 |
|--------|-------|---------|-----|--------------|
| 房屋及建筑物 | 年限平均法 | 5-25 年 | 10% | 3.60%-18.00% |
| 机器设备 | 年限平均法 | 5-10 年 | 10% | 9.00%-18.00% |
| 运输工具 | 年限平均法 | 5 年 | 10% | 18.00% |
| 电子设备 | 年限平均法 | 5-10 年 | 10% | 9.00%-18.00% |

(3). 融资租入固定资产的认定依据、计价和折旧方法

适用 不适用

融资租赁，是指实质上转移了与资产所有权有关的全部风险和报酬的租赁。其所有权最终可能转移，也可能不转移。

(1) 符合下列一项或数项标准的，应当认定为融资租赁：

- 1) 在租赁期届满时，租赁资产的所有权转移给承租人。
- 2) 承租人有购买租赁资产的选择权，所订立的购买价款预计将远低于行使选择权时租赁资产的公允价值，因而在租赁开始日就可以合理确定承租人将会行使这种选择权。
- 3) 即使资产的所有权不转移，但租赁期占租赁资产使用寿命的大部分。
- 4) 承租人在租赁开始日的最低租赁付款额现值，几乎相当于租赁开始日租赁资产公允价值；出租人在租赁开始日的最低租赁收款额现值，几乎相当于租赁开始日租赁资产公允价值。
- 5) 租赁资产性质特殊，如果不作较大改造，只有承租人才能使用。

(2) 融资租赁的固定资产在租赁开始日按租赁资产的公允价值与最低租赁付款额现值的两者中较低者作为入账价值，最低租赁付款额作为长期应付款的入账价值，其差额作为未确认融资费

用，在租赁期内按实际利率法进行分摊。

(3) 融资租赁的固定资产按自有固定资产的折旧政策计提折旧。

17. 在建工程

√适用 □不适用

本公司在建工程以实际发生金额核算，并于达到预定可使用状态时转作固定资产。在建设期或安装期间为该工程所发生的借款利息支出、汇兑损益计入该工程成本。已交付使用的在建工程不能按时办理竣工决算的，暂估转入固定资产，待正式办理竣工决算后，再按照实际成本调整原来的暂估价值，但不调整原已计提的折旧。

18. 借款费用

√适用 □不适用

借款费用是指企业因借款而发生的利息及其他相关成本。

企业发生的借款费用，可直接归属于符合资本化条件的资产的购建或者生产的，予以资本化，计入相关资产成本；其他借款费用，在发生时根据其发生额确认为费用，计入当期损益。

符合资本化条件的资产，是指需要经过相当长时间的购建或者生产活动才能达到可使用或者可销售状态的资产，包括存货、固定资产和投资性房产等。

借款费用只有同时满足以下三个条件时，才应当开始资本化：

- (1) 资产支出已经发生；
- (2) 借款费用已经发生；
- (3) 为使资产达到预定可使用或者可销售状态所必要的购建或者生产活动已经开始。

在资本化期间内，每一会计期间的利息(包括折价或者溢价的摊销)资本化金额按照下列步骤和方法计算：

(1) 为购建或者生产符合资本化条件的资产而借入专门借款的，以专门借款当期实际发生的利息费用，减去将尚未动用的借款资金存入银行取得的利息收入或进行暂时性投资取得的投资收益后的余额确定。

(2) 为购建或者生产符合资本化条件的资产而占用了一般借款的，公司根据累计资产支出超过专门借款部分的资产支出加权平均数乘以所占用一般借款的资本化率，计算确定一般借款应予以资本化的利息金额。资本化率应当根据一般借款加权平均利率计算确定。

借款存在折价或溢价的，按照实际利率法确定每一会计期间应摊销的折价或者溢价金额，调整每期利息金额。

专门借款发生的辅助费用，在所购建或者生产的符合资本化条件的资产达到预定可使用或者可销售状态之前发生的，在发生时根据其发生额予以资本化，计入符合资本化条件的资产成本；

在所购建或者生产的符合资本化条件的资产达到预定可使用或者可销售状态之后发生的，在发生时根据其发生额确认为费用，计入当期损益。一般借款发生的辅助费用，在发生时根据其发生额确认为费用，计入当期损益。

符合资本化条件的资产在购建或者生产过程中发生的非正常中断、且中断时间连续超过 3 个月的，暂停借款费用的资本化。在中断期间发生的借款费用应当确认为费用，计入当期损益，直至资产的购建或者生产活动重新开始。如果中断是所购建或者生产的符合资本化条件的资产达到预定可使用或者可销售状态必要的程序，借款费用的资本化继续进行。

购建或者生产的符合资本化条件的资产达到预定可使用或者可销售状态时，借款费用停止资本化。在符合资本化条件的资产达到预定可使用或可销售状态之后所发生的借款费用，在发生时根据其发生额确认为费用，计入当期损益。

购建或者生产的符合资本化条件的各部分分别完工，且每部分在其他部分继续建造过程中可供使用或者可对外销售、且为使该部分资产达到预定可使用或可销售状态所必要的购建或者生产活动实质上已经完成的，停止与该部分资产相关的借款费用的资本化。购建或者生产的资产的各部分分别完成，但必须等到整体完工后才可使用或者可对外销售的，在该资产整体完工时停止借款费用的资本化。

19. 生物资产

适用 不适用

20. 油气资产

适用 不适用

21. 无形资产

(1). 计价方法、使用寿命、减值测试

适用 不适用

1. 公司的无形资产是指为生产商品、提供劳务、出租给他人，或为管理目的而持有的、没有实物形态的非货币性长期资产，包括专利权、非专利技术、商标权、著作权、土地使用权、特许权、软件等。

2. 公司于取得无形资产时分析判断其使用寿命，将其分为使用寿命有限的无形资产和使用寿命不确定的无形资产。无法预见无形资产为企业带来未来经济利益期限的，应当视为使用寿命不确定的无形资产。使用寿命有限的无形资产，其应摊销金额在使用寿命内按直线法摊销，计入当期损益；使用寿命不确定的无形资产不摊销。

公司目前无使用寿命不确定的无形资产。

土地使用权按剩余使用年限（一般是 50 年）平均摊销，软件按 5 年平均摊销。

公司无形资产的支出，除符合无形资产的确认条件构成无形资产成本的部分或非同一控制下企业合并中取得的、不能单独确认为无形资产、构成购买日确认的高誉的部分外，均应于发生时计入当期损益。

公司在每年年度终了，对使用寿命有限的无形资产的使用寿命及未来经济利益消耗方式进行复核。无形资产的预计使用寿命及未来经济利益的预期消耗方式与以前估计不同的，根据该项无形资产的预期消耗方式修改摊销期限和摊销方法。

3. 使用寿命确定的无形资产，在资产负债表日有迹象表明发生减值的，按照账面价值与可收回金额的差额计提相应的减值准备；使用寿命不确定的无形资产和尚未达到可使用状态的无形资产，无论是否存在减值迹象，每年均进行减值测试。

(2). 内部研究开发支出会计政策

适用 不适用

研究是指为获取并理解新的科学或技术知识而进行的独创性的有计划调查。开发是指在进行商业性生产或使用前，将研究成果或其他知识应用于某项计划或设计，以生产出新的或具有实质性改进的材料、装置、产品等。

公司内部研究开发项目研究阶段的支出，于发生时计入当期损益。公司内部研究开发项目开发阶段的支出，同时满足下列条件的，确认为无形资产：

- (1) 从技术上来讲，完成该无形资产以使其能够使用或出售具有可行性；
- (2) 具有完成该无形资产并使用或出售的意图；
- (3) 无形资产产生未来经济利益的方式，包括能够证明运用该无形资产生产的产品存在市场或无形资产自身存在市场；无形资产将在内部使用时，证明其有用性；
- (4) 有足够的技术、财务资源和其他资源支持，以完成该无形资产的开发，并有能力使用或出售该无形资产；
- (5) 归属于该无形资产开发阶段的支出能够可靠计量。

22. 长期资产减值

适用 不适用

23. 长期待摊费用

适用 不适用

长期待摊费用按实际发生额入账，在受益期或规定的期限内分期平均摊销。如果长期待摊的费用项目不能使以后会计期间受益则将尚未摊销的该项目的摊余价值全部转入当期损益。

24. 职工薪酬

(1)、短期薪酬的会计处理方法

适用 不适用

本公司在职工提供服务的会计期间，将实际发生的短期薪酬确认为负债，并计入当期损益或相关资产成本。其中，非货币性福利按照公允价值计量。

(2)、离职后福利的会计处理方法

适用 不适用

本公司职工参加了由当地劳动和社会保障部门组织实施的社会基本养老保险。本公司以当地规定的社会基本养老保险缴纳基数和比例，按月向当地社会基本养老保险经办机构缴纳养老保险费。职工退休后，当地劳动及社会保障部门有责任向已退休员工支付社会基本养老金。本公司在职工提供服务的会计期间，将根据上述社保规定计算应缴纳的金额确认为负债，并计入当期损益或相关资产成本。

(3)、辞退福利的会计处理方法

√适用 □不适用

本公司在职工劳动合同到期之前解除与职工的劳动关系、或者为鼓励职工自愿接受裁减而提出给予补偿，在本公司不能单方面撤回解除劳动关系计划或裁减建议时和确认与涉及支付辞退福利的重组相关的成本费用时两者孰早日，确认因解除与职工的劳动关系给予补偿而产生的负债，同时计入当期损益。

(4)、其他长期职工福利的会计处理方法

√适用 □不适用

本公司职工参加了由当地劳动和社会保障部门组织实施的社会基本养老保险。本公司以当地规定的社会基本养老保险缴纳基数和比例，按月向当地社会基本养老保险经办机构缴纳养老保险费。职工退休后，当地劳动及社会保障部门有责任向已退休员工支付社会基本养老金。本公司在职工提供服务的会计期间，将根据上述社保规定计算应缴纳的金额确认为负债，并计入当期损益或相关资产成本。

25. 预计负债

√适用 □不适用

因对外提供担保、诉讼事项、产品质量保证、亏损合同等或有事项形成的义务成为本公司承担的现时义务，履行该义务很可能导致经济利益流出公司，且该义务的金额能够可靠的计量时，本公司将该项义务确认为预计负债。

本公司按照履行相关现时义务所需支出的最佳估计数对预计负债进行初始计量，并在资产负债表日对预计负债的账面价值进行复核。

26. 股份支付

√适用 □不适用

股份支付，是指为获取职工和其他方提供服务而授予权益工具或者承担以权益工具为基础确定的负债的交易。股份支付分为以权益结算的股份支付和以现金结算的股份支付。

以权益结算的股份支付换取职工提供服务的，以授予职工权益工具的公允价值计量。以现金结算的股份支付，按照公司承担的以股份或其他权益工具为基础计算确定的负债的公允价值计量。授予后立即可行权的换取职工服务或其他方类似服务的以权益结算的股份支付，在授予日按权益工具的公允价值计入相关成本或费用，相应增加资本公积。完成等待期内的服务或达到规定业绩条件才可行权的换取职工服务或其他方类似服务的以权益结算的股份支付，在等待期内的每个资产负债表日，以对可行权权益工具数量的最佳估计为基础，按照权益工具授予日的公允价值，将当期取得的服务计入相关成本或费用和资本公积。

授予后立即可行权的以现金结算的股份支付，在授予日以承担负债的公允价值计入相关成本或费用，相应增加负债。完成等待期内的服务或达到规定业绩条件以后才可行权的以现金结算的股份支付，在等待期内的每个资产负债表日，以对可行权情况的最佳估计为基础，按照承担负债的公允价值金额，将当期取得的服务计入成本或费用和负债。

27. 优先股、永续债等其他金融工具

适用 不适用

28. 收入

适用 不适用

1. 销售商品收入

销售商品收入在同时满足下列条件时予以确认：（1）将商品所有权上的主要风险和报酬转移给购货方；（2）不再保留通常与所有权相联系的继续管理权，也不再对已售出的商品实施有效控制；（3）收入的金额能够可靠地计量；（4）相关的经济利益很可能流入；（5）相关的已发生或将发生的成本能够可靠地计量。

本公司与客户以供应商管理库存（VMI）方式进行交易的，在客户使用公司产品且双方核对后确认销售收入；除此之外，本公司在客户（或其指定的公司）签收货物后确认销售收入。

2. 提供劳务收入

提供劳务交易的结果在资产负债表日能够可靠估计的（同时满足收入的金额能够可靠地计量、相关经济利益很可能流入、交易的完工进度能够可靠地确定、交易中已发生和将发生的成本能够可靠地计量），采用完工百分比法确认提供劳务的收入。提供劳务交易的结果在资产负债表日不能够可靠估计的，若已经发生的劳务成本预计能够得到补偿，按已经发生的劳务成本金额确认提供劳务收入，并按相同金额结转劳务成本；若已经发生的劳务成本预计不能够得到补偿，将已经发生的劳务成本计入当期损益，不确认劳务收入。

3. 让渡资产使用权收入

让渡资产使用权在同时满足相关的经济利益很可能流入、收入金额能够可靠计量时，确认让渡资产使用权的收入。利息收入按照他人使用本公司货币资金的时间和实际利率计算确定；使用费收入按有关合同或协议约定的收费时间和方法计算确定。

29. 政府补助

(1)、与资产相关的政府补助判断依据及会计处理方法

适用 不适用

与资产相关的政府补助，确认为递延收益，在相关资产使用寿命内按照合理、系统的方法分期计入损益。相关资产在使用寿命结束前被出售、转让、报废或发生毁损的，将尚未分配的相关递延收益余额转入资产处置当期的损益。

(2)、与收益相关的政府补助判断依据及会计处理方法

√适用 □不适用

与收益相关的政府补助，用于补偿以后期间的相关费用或损失的，确认为递延收益，在确认相关费用的期间，计入当期损益；用于补偿已发生的相关费用或损失的，直接计入当期损益。

30. 递延所得税资产/递延所得税负债

√适用 □不适用

1. 根据资产、负债的账面价值与其计税基础之间的差额（未作为资产和负债确认的项目按照税法规定可以确定其计税基础的，该计税基础与其账面数之间的差额），按照预期收回该资产或清偿该负债期间的适用税率计算确认递延所得税资产或递延所得税负债。

2. 确认递延所得税资产以很可能取得用来抵扣可抵扣暂时性差异的应纳税所得额为限。资产负债表日，有确凿证据表明未来期间很可能获得足够的应纳税所得额用来抵扣可抵扣暂时性差异的，确认以前会计期间未确认的递延所得税资产。

3. 资产负债表日，对递延所得税资产的账面价值进行复核，如果未来期间很可能无法获得足够的应纳税所得额用以抵扣递延所得税资产的利益，则减记递延所得税资产的账面价值。在很可能获得足够的应纳税所得额时，转回减记的金额。

4. 本公司当期所得税和递延所得税作为所得税费用或收益计入当期损益，但不包括下列情况产生的所得税：（1）企业合并；（2）直接在所有者权益中确认的交易或者事项。

31. 租赁

(1)、经营租赁的会计处理方法

√适用 □不适用

本公司为承租人时，在租赁期内各个期间按照直线法将租金计入相关资产成本或确认为当期损益，发生的初始直接费用，直接计入当期损益。或有租金在实际发生时计入当期损益。

本公司为出租人时，在租赁期内各个期间按照直线法将租金确认为当期损益，发生的初始直接费用，除金额较大的予以资本化并分期计入损益外，均直接计入当期损益。或有租金在实际发生时计入当期损益。

(2)、融资租赁的会计处理方法

√适用 □不适用

本公司为承租人时，在租赁期开始日，本公司以租赁开始日租赁资产公允价值与最低租赁付款额现值中两者较低者作为租入资产的入账价值，将最低租赁付款额作为长期应付款的入账价值，其差额为未确认融资费用，发生的初始直接费用，计入租赁资产价值。在租赁期各个期间，采用实际利率法计算确认当期的融资费用。

本公司为出租人时，在租赁期开始日，本公司以租赁开始日最低租赁收款额与初始直接费用之和作为应收融资租赁款的入账价值，同时记录未担保余值；将最低租赁收款额、初始直接费用及未担保余值之和与其现值之和的差额确认为未实现融资收益。在租赁期各个期间，采用实际利率法计算确认当期的融资收入。

32. 其他重要的会计政策和会计估计

适用 不适用

33. 重要会计政策和会计估计的变更

(1)、重要会计政策变更

适用 不适用

| 会计政策变更的内容和原因 | 审批程序 | 备注(受重要影响的报表项目名称和金额) |
|---|---|---|
| <p>在合并及母公司利润表中的“营业利润”项目之上单独列报“其他收益”项目，将计入其他收益的政府补助在该项目中反映；财政将贷款贴息资金直接拨付给本公司的，本公司将对应的贴息冲减相关借款费用。</p> <p>将自 2017 年 1 月 1 日起与日常活动相关的政府补助，从利润表“营业外收入”项目调整为利润表“其他收益”项目列报；收到的贷款贴息资金，冲减相关借款费用。</p> | <p>财政部发布了《关于印发修订〈企业会计准则第 16 号——政府补助〉的通知》（财会〔2017〕15 号）</p> | <p>调增合并利润表“其他收益”本期金额 48,295,784.81 元，调减合并利润表“财务费用”本期金额 507,197.00 元，调减合并利润表“营业外收入”本期金额 48,802,981.81 元。</p> <p>调增母公司利润表“其他收益”本期金额 7,115,333.60 元，调减母公司利润表“财务费用”本期金额 507,197.00 元，调减母公司利润表“营业外收入”本期金额 7,622,530.60 元。</p> |
| <p>在合并及母公司利润表中区分“持续经营净利润”和“终止经营净利润”项目</p> | <p>财政部颁布新制定的《企业会计准则第 42 号——持有待售的非流动资产、处置组和终止经营》（财会〔2017〕13 号）</p> | <p>增加合并利润表“持续经营净利润”本期金额 659,735,093.35 元，上期金额 537,459,011.72 元。</p> <p>增加母公司利润表“持续经营净利润”本期金额 462,986,024.39 元，上期金额 129,784,209.71 元。</p> |
| <p>在合并及母公司利润表中新增“资产处置收益”项目，将部分原列示为“营业外收入”及“营业外支出”的资产处置损益重分类至“资产处置收益”项目。</p> | <p>财政部发布了《关于修订印发一般企业财务报表格式的通知》（财会〔2017〕30 号）</p> | <p>调增合并利润表“资产处置收益”本期金额-1,507,538.17 元，上期金额-4,016,242.28 元；调减合并利润表“营业外收入”本期金额 675,552.15 元，上期金额 12,188.03 元；调减合并利润表“营业外支出”本期金额 2,183,090.32 元，上期金额 4,028,430.31 元。</p> <p>调增母公司利润表“资产处置收益”本期金额-302,284.59 元，上期金额-1,860,188.18 元；调减母公司利润表“营业外收入”本期金额 0.00 元，上</p> |

| | | |
|--|--|--|
| | | 期金额 0.00 元；调减母公司利润表“营业外支出”本期金额 302,284.59 元，上期金额 1,860,188.18 元。 |
|--|--|--|

其他说明

无

(2)、重要会计估计变更

适用 不适用

34. 其他

适用 不适用

六、税项

1. 主要税种及税率

主要税种及税率情况

适用 不适用

| 税种 | 计税依据 | 税率 |
|---------|-------------------------|----------------------|
| 增值税 | 销售货物、应税销售服务收入、无形资产或者不动产 | 19%，17%，5% |
| 消费税 | | |
| 营业税 | | |
| 城市维护建设税 | 应纳流转税额 | 7.00%，5.00% |
| 企业所得税 | 应纳税所得额 | 25.00%，16.50%，15.00% |
| 房产税 | 自有房产按照房产原值减除 30% 后的余值 | 1.20% |
| 教育费附加 | 应纳流转税额 | 3% |
| 地方教育附加 | 应纳流转税额 | 2% |

存在不同企业所得税税率纳税主体的，披露情况说明

适用 不适用

| 纳税主体名称 | 所得税税率 (%) |
|--------------------------------|-----------|
| 深圳市景旺电子股份有限公司 | 15% |
| 景旺电子科技（龙川）有限公司 | 15% |
| 江西景旺精密电路有限公司 | 25% |
| 景旺电子（香港）有限公司 | 16.50% |
| 龙川景旺金属基复合材料有限公司 | 25% |
| 龙川宗德电子科技有限公司 | 25% |
| Kinwong Electronic Europe GmbH | 15% |
| 景旺电子科技（珠海）有限公司 | 25% |

2. 税收优惠

适用 不适用

深圳市景旺电子股份有限公司：

深圳市景旺电子股份有限公司于 2015 年 11 月 2 日取得了深圳市科技创新委员会、深圳市财政委员会、深圳市国家税务局和深圳市地方税务局联合颁发的《高新技术企业证书》（证书编号：GR201544201037），认定有效期三年。根据《企业所得税法》及实施条例、深圳市宝安区地方税务局《税务事项通知书》（深地税备[2016]4 号）、深圳市宝安区地方税务局《税务事项通知书》（深地税宝西乡备[2016]17 号）、深圳市宝安区地方税务局《税务事项通知书》（深地税备[2016]8 号），公司 2015 年度至 2017 年度适用企业所得税税率为 15%。

景旺电子科技（龙川）有限公司：

景旺电子科技（龙川）有限公司于 2014 年 10 月 09 日，取得了广东省科学技术厅、广东省财政厅、广东省国家税务局和广东省地方税务局联合颁发的《高新技术企业证书》（证书编号：GF2014444000221），认定有效期三年。根据《企业所得税法》及实施条例、广东省龙川县国家税务局《税务事项通知书》（龙国税税通[2015]001 号）及企业所得税减免优惠备案表，公司 2014 年度、2015 年度、2016 年度适用企业所得税税率为 15%。

根据《关于实施高新技术企业所得税优惠政策有关问题的公告》（国家税务总局公告 2017 年第 24 号）规定“企业的高新技术企业资格期满当年，在通过重新认定前，其企业所得税暂按 15% 的税率预缴，在年底前仍未取得高新技术企业资格的，应按规定补缴相应期间的税款”，景旺电子科技（龙川）有限公司 2017 年度暂按 15% 预提企业所得税。

景旺电子科技（龙川）有限公司重新认定的高新技术企业资格，于 2017 年 11 月 9 日在高新技术企业认定工作网中的《关于公示广东省 2017 年第一批拟认定高新技术企业名单的通知》进行公示，于 2018 年 2 月 28 日在科学技术部火炬高技术产业开发中心通过备案（证书编号：GR201744000800，有效期：2017 年 11 月 9 日-2020 年 11 月 9 日）。截止报告报出日，尚未取得纸质证书。

3. 其他

适用 不适用

按照国家和地方有关规定计算缴纳。

七、合并财务报表项目注释

1、货币资金

适用 不适用

单位：元 币种：人民币

| 项目 | 期末余额 | 期初余额 |
|---------------|----------------|------------------|
| 库存现金 | 115,962.10 | 186,605.37 |
| 银行存款 | 820,348,903.22 | 1,248,327,283.71 |
| 其他货币资金 | 103,972,377.25 | 115,141,796.25 |
| 合计 | 924,437,242.57 | 1,363,655,685.33 |
| 其中：存放在境外的款项总额 | 12,527,851.78 | 16,375,952.31 |

其他说明

注 1: 期初其他货币资金中, 银行借款的保证金 925, 299. 30 元, 开具信用证保证金 3, 065, 956. 20 元(其中保证金户利息 2, 256. 20 元), 开具信用卡保证金 36, 531. 22 元, 银行承兑汇票保证金 111, 114, 009. 53 元(其中超过 3 个月到期的银行承兑汇票保证金 16, 375, 952. 31 元)。

期末其他货币资金中, 银行借款的保证金 868, 364. 37 元, 开具信用证保证金 3, 107, 763. 26 元, 开具信用卡保证金 39, 008. 54 元, 银行承兑汇票保证金 99, 957, 241. 08 元(其中超过 3 个月到期的银行承兑汇票保证金 12, 527, 851. 78 元)。

注 2: 期末存放在境外的款项总额 40, 935, 499. 55 元, 即香港景旺和欧洲景旺的货币资金。

注 3: 除银行借款保证金、信用证保证金、信用卡保证金及银行承兑汇票保证金外, 期末货币资金无变现有限制、潜在回收风险的款项。

2、以公允价值计量且其变动计入当期损益的金融资产

适用 不适用

3、衍生金融资产

适用 不适用

4、应收票据

(1). 应收票据分类列示

适用 不适用

单位: 元 币种: 人民币

| 项目 | 期末余额 | 期初余额 |
|--------|-------------------|-------------------|
| 银行承兑票据 | 333, 699, 542. 53 | 192, 389, 444. 91 |
| 商业承兑票据 | 4, 855, 884. 70 | 13, 704, 932. 40 |
| 合计 | 338, 555, 427. 23 | 206, 094, 377. 31 |

(2). 期末公司已质押的应收票据

适用 不适用

单位: 元 币种: 人民币

| 项目 | 期末已质押金额 |
|--------|-------------------|
| 银行承兑票据 | 234, 276, 657. 38 |
| 商业承兑票据 | |
| 合计 | 234, 276, 657. 38 |

(3). 期末公司已背书或贴现且在资产负债表日尚未到期的应收票据:

适用 不适用

单位: 元 币种: 人民币

| 项目 | 期末终止确认金额 | 期末未终止确认金额 |
|--------|--------------|-----------|
| 银行承兑票据 | 800, 308. 40 | |
| 商业承兑票据 | | |
| 合计 | 800, 308. 40 | |

(4). 期末公司因出票人未履约而将其转应收账款的票据

□适用 √不适用

其他说明

□适用 √不适用

5、应收账款

(1). 应收账款分类披露

√适用 □不适用

单位：万元 币种：人民币

| 类别 | 期末余额 | | | | | 期初余额 | | | | |
|-----------------------|------------|--------|----------|----------|------------|------------|--------|----------|----------|------------|
| | 账面余额 | | 坏账准备 | | 账面价值 | 账面余额 | | 坏账准备 | | 账面价值 |
| | 金额 | 比例 (%) | 金额 | 计提比例 (%) | | 金额 | 比例 (%) | 金额 | 计提比例 (%) | |
| 单项金额重大并单独计提坏账准备的应收账款 | 6,309.91 | 4.58 | 1,013.21 | 16.06 | 5,296.70 | | | | | |
| 按信用风险特征组合计提坏账准备的应收账款 | 131,511.94 | 95.42 | 6,576.12 | 5.00 | 124,935.82 | 112,181.72 | 100 | 5,620.44 | 5.01 | 106,561.28 |
| 单项金额不重大但单独计提坏账准备的应收账款 | | | | | | | | | | |
| 合计 | 137,821.85 | / | 7,589.33 | / | 130,232.52 | 112,181.72 | / | 5,620.44 | / | 106,561.28 |

期末单项金额重大并单项计提坏帐准备的应收账款

√适用 □不适用

单位：元 币种：人民币

| 应收账款 (按单位) | 期末余额 | | | 计提理由 |
|---------------|---------------|---------------|----------|--|
| | 应收账款 | 坏账准备 | 计提比例 (%) | |
| 东莞市金铭电子有限公司 | 54,572,924.19 | 7,829,823.57 | 14.35% | 因东莞金铭、东莞金卓资金链紧张，导致本公司在东莞金铭、东莞金卓的应收账款逾期。本公司预计应收东莞金铭、东莞金卓款项扣除中国出口信用保险公司保险赔付款后的剩余应收账款均不可收回。 |
| 东莞金卓通信科技有限公司 | 8,526,183.34 | 2,302,320.85 | 27.00% | |
| 合计 | 63,099,107.53 | 10,132,144.42 | / | / |

组合中，按账龄分析法计提坏账准备的应收账款：

适用 不适用

单位：元 币种：人民币

| 账龄 | 期末余额 | | |
|---------|------------------|---------------|----------|
| | 应收账款 | 坏账准备 | 计提比例 (%) |
| 1 年以内 | | | |
| 1 年以内 | 1,315,084,722.67 | 65,754,236.14 | 5.00 |
| 1 年以内小计 | 1,315,084,722.67 | 65,754,236.14 | 5.00 |
| 1 至 2 年 | 34,690.85 | 6,938.17 | 20.00 |
| 合计 | 1,315,119,413.52 | 65,761,174.31 | 5.01 |

确定该组合依据的说明：

无

组合中，采用余额百分比法计提坏账准备的应收账款：

适用 不适用

组合中，采用其他方法计提坏账准备的应收账款：

适用 不适用

(2). 本期计提、收回或转回的坏账准备情况：

本期计提坏账准备金额 9,556,798.85 元；本期收回或转回坏账准备金额 0 元。

其中本期坏账准备收回或转回金额重要的：

适用 不适用

(3). 本期实际核销的应收账款情况

适用 不适用

单位：元 币种：人民币

| 项目 | 核销金额 |
|-----------|-----------|
| 实际核销的应收账款 | 93,297.63 |

其中重要的应收账款核销情况

适用 不适用 应收账款核销说明：

适用 不适用

(4). 按欠款方归集的期末余额前五名的应收账款情况：

适用 不适用

| 单位名称 | 与本公司关系 | 金额 | 账龄 | 占应收账款总额的比例 | 坏账准备 |
|------|--------|---------------|-------|------------|--------------|
| 单位一 | 非关联方 | 75,830,203.19 | 1 年以内 | 5.50% | 3,791,510.16 |
| 单位二 | 非关联方 | 58,846,946.77 | 1 年以内 | 4.27% | 2,942,347.34 |
| 单位三 | 非关联方 | 54,572,924.19 | 1 年以内 | 3.96% | 7,829,823.57 |
| 单位四 | 非关联方 | 54,256,862.98 | 1 年以内 | 3.94% | 2,712,843.15 |
| 单位五 | 非关联方 | 51,421,275.60 | 1 年以内 | 3.73% | 2,571,063.78 |

| | | | |
|----|----------------|--------|---------------|
| 合计 | 294,928,212.73 | 21.40% | 19,847,588.00 |
|----|----------------|--------|---------------|

(5). 因金融资产转移而终止确认的应收账款:

适用 不适用

(6). 转移应收账款且继续涉入形成的资产、负债金额:

适用 不适用

其他说明:

适用 不适用

6、预付款项

(1). 预付款项按账龄列示

适用 不适用

单位: 元 币种: 人民币

| 账龄 | 期末余额 | | 期初余额 | |
|---------|--------------|--------|--------------|--------|
| | 金额 | 比例 (%) | 金额 | 比例 (%) |
| 1 年以内 | 5,254,935.03 | 87.48 | 8,035,650.76 | 99.26 |
| 1 至 2 年 | 752,297.75 | 12.52 | 20,000.00 | 0.25 |
| 2 至 3 年 | | | 40,000.00 | 0.49 |
| 3 年以上 | | | | |
| 合计 | 6,007,232.78 | 100 | 8,095,650.76 | 100 |

账龄超过 1 年且金额重要的预付款项未及时结算原因的说明:

无

(2). 按预付对象归集的期末余额前五名的预付款情况:

适用 不适用

| 单位名称 | 与本公司关系 | 期末余额 | 占预付款项总额的比例 | 预付时间 | 未结算原因 |
|------|--------|--------------|------------|-------|-------|
| 单位一 | 非关联方 | 590,000.00 | 9.82% | 2 年以内 | 服务未完结 |
| 单位二 | 非关联方 | 500,580.00 | 8.33% | 2 年以内 | 服务未完结 |
| 单位三 | 非关联方 | 480,000.00 | 7.99% | 1 年以内 | 未交货 |
| 单位四 | 非关联方 | 390,000.00 | 6.49% | 1 年以内 | 服务未完结 |
| 单位五 | 非关联方 | 330,100.00 | 5.50% | 1 年以内 | 服务未完结 |
| 合计 | | 2,290,680.00 | 38.13% | | |

其他说明

适用 不适用

7、应收利息

(1). 应收利息分类

适用 不适用

(2). 重要逾期利息

适用 不适用

其他说明：

适用 不适用

8、 应收股利

(1). 应收股利

适用 不适用

(2). 重要的账龄超过 1 年的应收股利：

适用 不适用

其他说明：

适用 不适用

9、 其他应收款

(1). 其他应收款分类披露

适用 不适用

单位：万元 币种：人民币

| 类别 | 期末余额 | | | | | 期初余额 | | | | |
|------------------------|----------|--------|--------|----------|----------|----------|--------|--------|----------|----------|
| | 账面余额 | | 坏账准备 | | 账面价值 | 账面余额 | | 坏账准备 | | 账面价值 |
| | 金额 | 比例 (%) | 金额 | 计提比例 (%) | | 金额 | 比例 (%) | 金额 | 计提比例 (%) | |
| 单项金额重大并单独计提坏账准备的其他应收款 | | | | | | | | | | |
| 按信用风险特征组合计提坏账准备的其他应收款 | 1,995.34 | 100 | 274.28 | 13.75 | 1,721.06 | 1,441.02 | 100 | 232.69 | 16.15 | 1,208.33 |
| 单项金额不重大但单独计提坏账准备的其他应收款 | | | | | | | | | | |
| 合计 | 1,995.34 | / | 274.28 | / | 1,721.06 | 1,441.02 | / | 232.69 | / | 1,208.33 |

期末单项金额重大并单项计提坏帐准备的其他应收款

适用 不适用

组合中，按账龄分析法计提坏账准备的其他应收款：

√适用 □不适用

单位：元 币种：人民币

| 账龄 | 期末余额 | | |
|---------|---------------|--------------|----------|
| | 其他应收款 | 坏账准备 | 计提比例 (%) |
| 1 年以内 | | | |
| 1 年以内 | 17,667,072.89 | 883,353.63 | 5 |
| 1 年以内小计 | 17,667,072.89 | 883,353.63 | 5 |
| 1 至 2 年 | 167,098.36 | 33,419.68 | 20 |
| 2 至 3 年 | 78,611.17 | 31,444.46 | 40 |
| 3 年以上 | | | |
| 3 至 4 年 | 550,856.09 | 330,513.65 | 60 |
| 4 至 5 年 | 128,394.99 | 102,715.99 | 80 |
| 5 年以上 | 1,361,339.82 | 1,361,339.82 | 100 |
| 合计 | 19,953,373.32 | 2,742,787.23 | 13.75 |

确定该组合依据的说明：

无

组合中，采用余额百分比法计提坏账准备的其他应收款：

□适用 √不适用

组合中，采用其他方法计提坏账准备的其他应收款：

□适用 √不适用

(2). 本期计提、收回或转回的坏账准备情况：

本期计提坏账准备金额 415,854.58 元；本期收回或转回坏账准备金额 0 元。

其中本期坏账准备转回或收回金额重要的：

□适用 √不适用

(3). 本期实际核销的其他应收款情况

□适用 √不适用

其中重要的其他应收款核销情况：

□适用 √不适用

其他应收款核销说明：

□适用 √不适用

(4). 其他应收款按款项性质分类情况

√适用 □不适用

单位：元 币种：人民币

| 款项性质 | 期末账面余额 | 期初账面余额 |
|---------|--------------|--------------|
| 应收出口退税 | 7,874,371.29 | 6,381,507.63 |
| 代扣代缴款 | 3,901,619.19 | 4,330,323.68 |
| 其他保证金 | 5,616,621.43 | 1,162,981.58 |
| 租房押金 | 1,406,713.16 | 1,383,986.71 |
| 员工备用金 | 866,482.98 | 163,963.36 |
| 固定资产处置款 | 120,000.00 | 346,850.00 |

| | | |
|----|---------------|---------------|
| 其他 | 167,565.27 | 640,633.29 |
| 合计 | 19,953,373.32 | 14,410,246.25 |

(5). 按欠款方归集的期末余额前五名的其他应收款情况:

√适用 □不适用

单位:元 币种:人民币

| 单位名称 | 款项的性质 | 期末余额 | 账龄 | 占其他应收款期末余额合计数的比例(%) | 坏账准备期末余额 |
|------|--------|---------------|------|---------------------|------------|
| 单位一 | 其他保证金 | 4,452,071.45 | 1年以内 | 22.31 | 222,603.57 |
| 单位二 | 应收出口退税 | 3,141,616.11 | 1年以内 | 15.74 | 157,080.81 |
| 单位三 | 应收出口退税 | 2,443,151.50 | 1年以内 | 12.24 | 122,157.58 |
| 单位四 | 应收出口退税 | 2,289,603.68 | 1年以内 | 11.47 | 114,480.18 |
| 单位五 | 代扣代缴款 | 1,691,010.20 | 1年以内 | 8.47 | 84,550.51 |
| 合计 | / | 14,017,452.94 | / | 70.23 | 700,872.65 |

(6). 涉及政府补助的应收款项

□适用 √不适用

(7). 因金融资产转移而终止确认的其他应收款:

□适用 √不适用

(8). 转移其他应收款且继续涉入形成的资产、负债的金额:

□适用 √不适用

其他说明:

□适用 √不适用

10、 存货

(1). 存货分类

√适用 □不适用

单位:元 币种:人民币

| 项目 | 期末余额 | | | 期初余额 | | |
|------|----------------|---------------|----------------|----------------|--------------|----------------|
| | 账面余额 | 跌价准备 | 账面价值 | 账面余额 | 跌价准备 | 账面价值 |
| 原材料 | 161,340,500.70 | 5,023,855.47 | 156,316,645.23 | 102,710,450.41 | 2,172,526.78 | 100,537,923.63 |
| 在产品 | 79,004,215.10 | 2,146,731.83 | 76,857,483.27 | 71,757,800.18 | | 71,757,800.18 |
| 库存商品 | 95,813,859.33 | 8,176,802.76 | 87,637,056.57 | 70,591,642.64 | | 70,591,642.64 |
| 发出商品 | 137,120,859.11 | 46,762.68 | 137,074,096.43 | 98,892,831.14 | | 98,892,831.14 |
| 合计 | 473,279,434.24 | 15,394,152.74 | 457,885,281.50 | 343,952,724.37 | 2,172,526.78 | 341,780,197.59 |

(2). 存货跌价准备

√适用 □不适用

单位:元 币种:人民币

| 项目 | 期初余额 | 本期增加金额 | 本期减少金额 | 期末余额 |
|----|------|--------|--------|------|
|----|------|--------|--------|------|

| | | 计提 | 其他 | 转回或 转销 | 其他 | |
|------|--------------|---------------|----|-----------|----|---------------|
| 原材料 | 2,172,526.78 | 2,851,328.69 | | | | 5,023,855.47 |
| 在产品 | | 2,146,731.83 | | | | 2,146,731.83 |
| 库存商品 | | 8,176,802.76 | | | | 8,176,802.76 |
| 发出商品 | | 46,762.68 | | | | 46,762.68 |
| 合计 | 2,172,526.78 | 13,221,625.96 | | | | 15,394,152.74 |

(3). 存货期末余额含有借款费用资本化金额的说明:

适用 不适用

(4). 期末建造合同形成的已完工未结算资产情况:

适用 不适用

其他说明

适用 不适用

11、持有待售资产

适用 不适用

12、一年内到期的非流动资产

适用 不适用

13、其他流动资产

适用 不适用

14、可供出售金融资产

(1). 可供出售金融资产情况

适用 不适用

单位：元 币种：人民币

| 项目 | 期末余额 | | | 期初余额 | | |
|-----------|--------------|------|--------------|--------------|------|--------------|
| | 账面余额 | 减值准备 | 账面价值 | 账面余额 | 减值准备 | 账面价值 |
| 可供出售债务工具: | | | | | | |
| 可供出售权益工具: | 6,000,000.00 | | 6,000,000.00 | 6,000,000.00 | | 6,000,000.00 |
| 按公允价值计量的 | | | | | | |
| 按成本计量的 | 6,000,000.00 | | 6,000,000.00 | 6,000,000.00 | | 6,000,000.00 |
| 合计 | 6,000,000.00 | | 6,000,000.00 | 6,000,000.00 | | 6,000,000.00 |

(2). 期末按公允价值计量的可供出售金融资产

适用 不适用

(3). 期末按成本计量的可供出售金融资产

适用 不适用

单位：万元 币种：人民币

| 被投资单位 | 账面余额 | | | | 减值准备 | | | | 在被投资单位持股比例(%) | 本期现金红利 |
|----------------|--------|------|------|--------|------|------|------|----|---------------|--------|
| | 期初 | 本期增加 | 本期减少 | 期末 | 期初 | 本期增加 | 本期减少 | 期末 | | |
| 龙川融和村镇银行股份有限公司 | 600.00 | | | 600.00 | | | | | 6 | |
| 合计 | 600.00 | | | 600.00 | | | | | / | |

(4). 报告期内可供出售金融资产减值的变动情况

适用 不适用

(5). 可供出售权益工具期末公允价值严重下跌或非暂时性下跌但未计提减值准备的相关说明:

适用 不适用

其他说明

适用 不适用

15、持有至到期投资

(1). 持有至到期投资情况:

适用 不适用

(2). 期末重要的持有至到期投资:

适用 不适用

(3). 本期重分类的持有至到期投资:

适用 不适用

其他说明:

适用 不适用

16、长期应收款

(1) 长期应收款情况:

适用 不适用

(2) 因金融资产转移而终止确认的长期应收款

适用 不适用

(3) 转移长期应收款且继续涉入形成的资产、负债金额

适用 不适用

其他说明

适用 不适用

17、长期股权投资

适用 不适用

18、投资性房地产

投资性房地产计量模式

不适用

19、固定资产

(1). 固定资产情况

适用 不适用

单位：元 币种：人民币

| 项目 | 房屋及建筑物 | 机器设备 | 运输工具 | 电子设备 | 合计 |
|----------------|----------------|------------------|---------------|---------------|------------------|
| 一、账面原值： | | | | | |
| 1. 期初余额 | 334,398,401.45 | 1,165,377,302.87 | 16,343,993.77 | 45,073,969.93 | 1,561,193,668.02 |
| 2. 本期增加 金额 | | 185,728,277.51 | 1,542,997.09 | 11,432,399.12 | 198,703,673.72 |
| (1) 购置 | | 185,728,277.51 | 1,542,997.09 | 11,432,399.12 | 198,703,673.72 |
| (2) 在建 工程转入 | | | | | |
| (3) 企业 合并增加 | | | | | |
| 3. 本期减少 金额 | 2,200,000.00 | 44,910,923.19 | 225,618.45 | 883,507.82 | 48,220,049.46 |
| (1) 处置 或报废 | 2,200,000.00 | 44,910,923.19 | 225,618.45 | 883,507.82 | 48,220,049.46 |
| 4. 期末余额 | 332,198,401.45 | 1,306,194,657.19 | 17,661,372.41 | 55,622,861.23 | 1,711,677,292.28 |
| 二、累计折旧 | | | | | |
| 1. 期初余额 | 67,041,728.27 | 361,143,567.84 | 6,922,372.76 | 19,891,618.33 | 454,999,287.20 |
| 2. 本期增加 金额 | 13,563,727.01 | 111,261,879.19 | 2,504,013.50 | 6,780,632.30 | 134,110,252.00 |
| (1) 计提 | 13,563,727.01 | 111,261,879.19 | 2,504,013.50 | 6,780,632.30 | 134,110,252.00 |
| 3. 本期减少 金额 | 2,200,000.00 | 27,903,869.47 | 47,622.71 | 671,821.10 | 30,823,313.28 |
| (1) 处置 或报废 | 2,200,000.00 | 27,903,869.47 | 47,622.71 | 671,821.10 | 30,823,313.28 |
| 4. 期末余额 | 78,405,455.28 | 444,501,577.56 | 9,378,763.55 | 26,000,429.53 | 558,286,225.92 |
| 三、减值准备 | | | | | |
| 1. 期初余额 | | | | | |

| | | | | | |
|---------------|----------------|----------------|--------------|---------------|------------------|
| 2. 本期增加 金额 | | 10,676,205.07 | | 153,997.01 | 10,830,202.08 |
| (1) 计提 | | 10,676,205.07 | | 153,997.01 | 10,830,202.08 |
| 3. 本期减少 金额 | | 10,676,205.07 | | 153,997.01 | 10,830,202.08 |
| (1) 处置 或报废 | | 10,676,205.07 | | 153,997.01 | 10,830,202.08 |
| 4. 期末余额 | | | | | |
| 四、账面价值 | | | | | |
| 1. 期末账面 价值 | 253,792,946.17 | 861,693,079.63 | 8,282,608.86 | 29,622,431.70 | 1,153,391,066.36 |
| 2. 期初账面 价值 | 267,356,673.18 | 804,233,735.03 | 9,421,621.01 | 25,182,351.60 | 1,106,194,380.82 |

(2). 暂时闲置的固定资产情况

□适用 √不适用

(3). 通过融资租赁租入的固定资产情况

□适用 √不适用

(4). 通过经营租赁租出的固定资产

□适用 √不适用

(5). 未办妥产权证书的固定资产情况

√适用 □不适用

单位：元 币种：人民币

| 项目 | 账面价值 | 未办妥产权证书的原因 |
|-------|--------------|----------------------------|
| 房屋建筑物 | 4,516,967.32 | 深圳市企业人才公共租赁住房 尚无法办理产权登记 |

其他说明：

□适用 √不适用

20、在建工程

(1). 在建工程情况

√适用 □不适用

单位：元 币种：人民币

| 项目 | 期末余额 | 期初余额 |
|----|------|------|
|----|------|------|

| | 账面余额 | 减 值 准 备 | 账面价值 | 账面余额 | 减 值 准 备 | 账面价值 |
|-----------|---------------|------------------|---------------|--------------|------------|--------------|
| 江西景旺-厂区建设 | 57,670,328.04 | | 57,670,328.04 | 2,089,920.96 | | 2,089,920.96 |
| 龙川景旺-环保工程 | 21,646,962.33 | | 21,646,962.33 | | | |
| 深圳景旺-景旺大厦 | 1,545,767.37 | | 1,545,767.37 | | | |
| 合计 | 80,863,057.74 | | 80,863,057.74 | 2,089,920.96 | | 2,089,920.96 |

(2). 重要在建工程项目本期变动情况

√适用 □不适用

单位：万元 币种：人民币

| 项目名称 | 预算数 | 期初余额 | 本期增加金额 | 本期转入固定资产金额 | 本期其他减少金额 | 期末余额 | 工程累计投入占预算比例(%) | 工程进度 | 利息资本化累计金额 | 其中：本期利息资本化金额 | 本期利息资本化率(%) | 资金来源 |
|-----------|-----------|--------|----------|------------|----------|----------|----------------|--------|-----------|--------------|-------------|---------|
| 江西景旺-厂区建设 | 10,100.00 | 208.99 | 5,558.04 | | | 5,767.03 | | 57.10% | | | | 募集资金+其他 |
| 龙川景旺-环保工程 | 7,200.00 | | 2,164.70 | | | 2,164.70 | | 30.07% | | | | 其他 |
| 深圳景旺-景旺大厦 | 34,100.00 | | 154.58 | | | 154.58 | | 0.45% | | | | 其他 |
| 合计 | 51,400.00 | 208.99 | 7,877.32 | | | 8,086.31 | / | / | | | / | / |

(3). 本期计提在建工程减值准备情况:

适用 不适用

其他说明

适用 不适用

21、工程物资

适用 不适用

22、固定资产清理

适用 不适用

单位：元 币种：人民币

| 项目 | 期末余额 | 期初余额 |
|----------|--------------|------------|
| 待处置的机器设备 | 2,014,258.53 | 429,899.99 |
| 待处置的电子设备 | 110.00 | |
| 合计 | 2,014,368.53 | 429,899.99 |

其他说明:

无

23、生产性生物资产

(1). 采用成本计量模式的生产性生物资产

适用 不适用

(2). 采用公允价值计量模式的生产性生物资产

适用 不适用

其他说明

适用 不适用

无

24、油气资产

适用 不适用

25、无形资产

(1). 无形资产情况

适用 不适用

单位：元 币种：人民币

| 项目 | 土地使用权 | 专利权 | 非专利技术 | 软件 | 合计 |
|---------------|----------------|-----|-------|---------------|----------------|
| 一、账面原值 | | | | | |
| 1. 期初余额 | 171,105,730.19 | | | 18,749,293.62 | 189,855,023.81 |
| 2. 本期增加 金额 | 57,736,385.58 | | | 8,704,670.91 | 66,441,056.49 |
| (1) 购置 | 57,736,385.58 | | | 8,704,670.91 | 66,441,056.49 |
| (2) 内部研 | | | | | |

| | | | | | |
|------------|----------------|--|--|---------------|----------------|
| 发 | | | | | |
| (3) 企业合并增加 | | | | | |
| 3. 本期减少金额 | | | | | |
| (1) 处置 | | | | | |
| 4. 期末余额 | 228,842,115.77 | | | 27,453,964.53 | 256,296,080.30 |
| 二、累计摊销 | | | | | |
| 1. 期初余额 | 6,489,881.24 | | | 8,543,364.89 | 15,033,246.13 |
| 2. 本期增加金额 | 5,146,264.08 | | | 3,624,227.70 | 8,770,491.78 |
| (1) 计提 | 5,146,264.08 | | | 3,624,227.70 | 8,770,491.78 |
| 3. 本期减少金额 | | | | | |
| (1) 处置 | | | | | |
| 4. 期末余额 | 11,636,145.32 | | | 12,167,592.59 | 23,803,737.91 |
| 三、减值准备 | | | | | |
| 1. 期初余额 | | | | | |
| 2. 本期增加金额 | | | | | |
| (1) 计提 | | | | | |
| 3. 本期减少金额 | | | | | |
| (1) 处置 | | | | | |
| 4. 期末余额 | | | | | |
| 四、账面价值 | | | | | |
| 1. 期末账面价值 | 217,205,970.45 | | | 15,286,371.94 | 232,492,342.39 |
| 2. 期初账面价值 | 164,615,848.95 | | | 10,205,928.73 | 174,821,777.68 |

本期末通过公司内部研发形成的无形资产占无形资产余额的比例 0

(2). 未办妥产权证书的土地使用权情况:

√适用 □不适用

单位: 元 币种: 人民币

| 项目 | 账面价值 | 未办妥产权证书的原因 |
|-------|---------------|------------|
| 土地使用权 | 54,287,470.55 | 尚在办理中 |

其他说明：

适用 不适用

26、开发支出

适用 不适用

27、商誉

(1). 商誉账面原值

适用 不适用

(2). 商誉减值准备

适用 不适用

说明商誉减值测试过程、参数及商誉减值损失的确认方法

适用 不适用

其他说明

适用 不适用

28、长期待摊费用

适用 不适用

单位：元 币种：人民币

| 项目 | 期初余额 | 本期增加金额 | 本期摊销金额 | 其他减少金额 | 期末余额 |
|---------|--------------|--------------|--------------|--------|---------------|
| 厂房装修费用等 | 6,628,525.23 | 8,901,999.09 | 2,560,798.37 | | 12,969,725.95 |
| 合计 | 6,628,525.23 | 8,901,999.09 | 2,560,798.37 | | 12,969,725.95 |

其他说明：

无

29、递延所得税资产/递延所得税负债

(1). 未经抵销的递延所得税资产

适用 不适用

单位：元 币种：人民币

| 项目 | 期末余额 | | 期初余额 | |
|-----------|----------------|---------------|----------------|---------------|
| | 可抵扣暂时性差异 | 递延所得税资产 | 可抵扣暂时性差异 | 递延所得税资产 |
| 资产减值准备 | 108,673,510.91 | 17,346,014.87 | 68,904,654.81 | 11,254,990.16 |
| 内部交易未实现利润 | 48,329,323.89 | 7,888,623.31 | 44,803,042.43 | 7,264,158.20 |
| 可抵扣亏损 | 227,687.88 | 56,921.97 | | |
| 递延收益 | 67,506,874.98 | 12,163,159.34 | 58,369,690.46 | 10,836,270.75 |
| 合计 | 224,737,397.66 | 37,454,719.49 | 172,077,387.70 | 29,355,419.11 |

(2). 未经抵销的递延所得税负债

适用 不适用

单位：元 币种：人民币

| 项目 | 期末余额 | | 期初余额 | |
|-----------------|--------------|------------|---------------|---------------|
| | 应纳税暂时性差异 | 递延所得税负债 | 应纳税暂时性差异 | 递延所得税负债 |
| 非同一控制企业合并资产评估增值 | 1,644,256.12 | 411,064.03 | 1,936,428.88 | 484,107.22 |
| 可供出售金融资产公允价值变动 | | | | |
| 固定资产加速折旧 | | | 47,701,946.76 | 11,925,486.69 |
| 合计 | 1,644,256.12 | 411,064.03 | 49,638,375.64 | 12,409,593.91 |

(3). 以抵销后净额列示的递延所得税资产或负债：

□适用 √不适用

(4). 未确认递延所得税资产明细

□适用 √不适用

(5). 未确认递延所得税资产的可抵扣亏损将于以下年度到期

□适用 √不适用

其他说明：

□适用 √不适用

30、其他非流动资产

√适用 □不适用

单位：元 币种：人民币

| 项目 | 期末余额 | 期初余额 |
|-----------|----------------|---------------|
| 长期资产的预付款项 | 202,006,838.57 | 9,947,075.35 |
| 未实现售后回租损益 | 3,123,179.79 | 4,074,721.47 |
| 预付的发行费用 | 660,377.35 | |
| 合计 | 205,790,395.71 | 14,021,796.82 |

其他说明：

无

31、短期借款

(1). 短期借款分类

√适用 □不适用

单位：元 币种：人民币

| 项目 | 期末余额 | 期初余额 |
|------|------------|---------------|
| 质押借款 | | |
| 抵押借款 | 572,348.09 | 27,222,823.16 |
| 保证借款 | | 54,396,445.52 |
| 信用借款 | | |
| 合计 | 572,348.09 | 81,619,268.68 |

短期借款分类的说明：

抵押借款包含质押、保证、抵押借款，系本公司以房屋建筑物或土地使用权作为抵押物，以应收账款或货币资金作为质押物。

(2). 已逾期未偿还的短期借款情况

适用 不适用

其中重要的已逾期未偿还的短期借款情况如下：

适用 不适用

其他说明

适用 不适用

32、以公允价值计量且其变动计入当期损益的金融负债

适用 不适用

33、衍生金融负债

适用 不适用

34、应付票据

适用 不适用

单位：元 币种：人民币

| 种类 | 期末余额 | 期初余额 |
|--------|----------------|----------------|
| 商业承兑汇票 | | |
| 银行承兑汇票 | 340,141,561.46 | 168,587,613.38 |
| 合计 | 340,141,561.46 | 168,587,613.38 |

本期末已到期未支付的应付票据总额为 0 元。

35、应付账款

(1). 应付账款列示

适用 不适用

单位：元 币种：人民币

| 项目 | 期末余额 | 期初余额 |
|--------------|----------------|----------------|
| 1 年以内（含 1 年） | 849,301,159.07 | 707,737,764.32 |
| 1-2 年（含 2 年） | 8,073,104.69 | 13,931,847.04 |
| 2-3 年（含 3 年） | 1,110,256.82 | 333,531.38 |
| 3-4 年（含 4 年） | | 64,849.00 |
| 合计 | 858,484,520.58 | 722,067,991.74 |

期末账龄超过 1 年的应付账款为 9,183,361.51 元，主要为应付设备工程款，由于工程设备尚未结算，故款项尚未清算完毕。

(2). 账龄超过 1 年的重要应付账款

适用 不适用

其他说明

适用 不适用

36、预收款项**(1). 预收账款项列示**

√适用 □不适用

单位：元 币种：人民币

| 项目 | 期末余额 | 期初余额 |
|-----------|--------------|--------------|
| 1年以内（含1年） | 4,465,013.97 | 3,376,766.42 |
| 1-2年（含2年） | 1,127,123.89 | 70,500.00 |
| 合计 | 5,592,137.86 | 3,447,266.42 |

(2). 账龄超过1年的重要预收款项

□适用 √不适用

(3). 期末建造合同形成的已结算未完工项目情况：

□适用 √不适用

其他说明

□适用 √不适用

37、应付职工薪酬**(1). 应付职工薪酬列示：**

√适用 □不适用

单位：元 币种：人民币

| 项目 | 期初余额 | 本期增加 | 本期减少 | 期末余额 |
|----------------|----------------|----------------|----------------|----------------|
| 一、短期薪酬 | 100,247,578.18 | 662,706,558.67 | 643,241,035.89 | 119,713,100.96 |
| 二、离职后福利-设定提存计划 | 1,753.37 | 36,345,657.72 | 36,347,411.09 | |
| 三、辞退福利 | | | | |
| 四、一年内到期的其他福利 | | | | |
| 合计 | 100,249,331.55 | 699,052,216.39 | 679,588,446.98 | 119,713,100.96 |

(2). 短期薪酬列示：

√适用 □不适用

单位：元 币种：人民币

| 项目 | 期初余额 | 本期增加 | 本期减少 | 期末余额 |
|---------------|----------------|----------------|----------------|----------------|
| 一、工资、奖金、津贴和补贴 | 100,202,569.00 | 610,964,506.04 | 591,501,406.08 | 119,665,668.96 |
| 二、职工福利费 | | 32,614,837.25 | 32,614,837.25 | |
| 三、社会保险费 | 1,618.58 | 8,289,360.37 | 8,290,978.95 | |
| 其中：医疗保险费 | 1,581.60 | 6,313,874.98 | 6,315,456.58 | |
| 工伤保险费 | | 1,073,210.81 | 1,073,210.81 | |

| | | | | |
|---------------|----------------|----------------|----------------|----------------|
| 生育保险费 | 36.98 | 902,274.58 | 902,311.56 | |
| 四、住房公积金 | | 8,221,471.33 | 8,221,471.33 | |
| 五、工会经费和职工教育经费 | 43,390.60 | 2,616,383.68 | 2,612,342.28 | 47,432.00 |
| 六、短期带薪缺勤 | | | | |
| 七、短期利润分享计划 | | | | |
| 合计 | 100,247,578.18 | 662,706,558.67 | 643,241,035.89 | 119,713,100.96 |

(3). 设定提存计划列示

√适用 □不适用

单位：元 币种：人民币

| 项目 | 期初余额 | 本期增加 | 本期减少 | 期末余额 |
|----------|----------|---------------|---------------|------|
| 1、基本养老保险 | 1,516.10 | 35,096,694.45 | 35,098,210.55 | |
| 2、失业保险费 | 237.27 | 1,248,963.27 | 1,249,200.54 | |
| 3、企业年金缴费 | | | | |
| 合计 | 1,753.37 | 36,345,657.72 | 36,347,411.09 | |

其他说明：

□适用 √不适用

38、应交税费

√适用 □不适用

单位：元 币种：人民币

| 项目 | 期末余额 | 期初余额 |
|---------|---------------|---------------|
| 增值税 | 23,484,741.71 | 19,332,203.82 |
| 消费税 | | |
| 营业税 | | 56,914.05 |
| 企业所得税 | 50,512,671.95 | 25,208,441.91 |
| 个人所得税 | 1,557,333.44 | 902,173.86 |
| 城市维护建设税 | 1,179,680.11 | 1,400,085.33 |
| 教育费附加 | 601,657.99 | 728,307.53 |
| 地方教育附加 | 401,105.28 | 485,538.33 |
| 印花税 | 147,090.92 | 664,398.90 |
| 土地使用税 | 516,214.85 | 245,066.22 |
| 房产税 | 662,996.66 | 305,623.05 |
| 其他 | 2,205.54 | 4,041.06 |
| 合计 | 79,065,698.45 | 49,332,794.06 |

其他说明：

无

39、应付利息

适用 不适用

单位：元 币种：人民币

| 项目 | 期末余额 | 期初余额 |
|-------------------|------|------------|
| 分期付息到期还本的长期借款利息 | | 350,149.03 |
| 企业债券利息 | | |
| 短期借款应付利息 | | 166,916.88 |
| 划分为金融负债的优先股\永续债利息 | | |
| 合计 | | 517,065.91 |

重要的已逾期未支付的利息情况：

适用 不适用

其他说明：

适用 不适用

40、应付股利

适用 不适用

41、其他应付款

(1). 按款项性质列示其他应付款

适用 不适用

单位：元 币种：人民币

| 项目 | 期末余额 | 期初余额 |
|-----------|---------------|---------------|
| 销售佣金 | 9,570,883.97 | 6,957,687.47 |
| 发行费用 | | 6,860,000.00 |
| 保证金和押金 | 2,445,627.38 | 2,476,352.72 |
| 运输费 | 2,490,349.28 | 2,243,465.65 |
| 伙食费 | 1,026,449.35 | 1,959,915.49 |
| 应付未付员工报销款 | 693,598.84 | 1,217,944.57 |
| 中介服务费 | 210,469.47 | 1,140,909.12 |
| 保险费 | 358,451.83 | 512,988.01 |
| 代扣代缴款 | 419,952.28 | 345,822.39 |
| 其他 | 1,229,686.91 | 1,711,879.28 |
| 合计 | 18,445,469.31 | 25,426,964.70 |

(2). 账龄超过 1 年的重要其他应付款

适用 不适用

其他说明

适用 不适用

42、持有待售负债

□适用 √不适用

43、1年内到期的非流动负债

√适用 □不适用

单位：元 币种：人民币

| 项目 | 期末余额 | 期初余额 |
|-------------|------|---------------|
| 1年内到期的长期借款 | | 92,869,833.56 |
| 1年内到期的应付债券 | | |
| 1年内到期的长期应付款 | | |
| 合计 | | 92,869,833.56 |

其他说明：

无

44、其他流动负债

其他流动负债情况

□适用 √不适用

短期应付债券的增减变动：

□适用 √不适用

其他说明：

□适用 √不适用

45、长期借款**(1). 长期借款分类**

√适用 □不适用

单位：元 币种：人民币

| 项目 | 期末余额 | 期初余额 |
|------------|------|----------------|
| 质押借款 | | |
| 抵押借款 | | |
| 保证借款 | | |
| 信用借款 | | |
| 抵押+质押+保证借款 | | 148,381,161.19 |
| 合计 | | 148,381,161.19 |

长期借款分类的说明：

1：期初借款中涉及的抵押、质押的事项，系本公司以土地使用权作为抵押物，以应收账款作为质押物。

2：期初借款中涉及的担保事项，均由本公司关联方担保。

其他说明，包括利率区间：

√适用 □不适用

期初的抵押+质押+保证借款的利率区间为 5.225%

46、 应付债券**(1). 应付债券**

适用 不适用

(2). 应付债券的增减变动：（不包括划分为金融负债的优先股、永续债等其他金融工具）

适用 不适用

(3). 可转换公司债券的转股条件、转股时间说明：

适用 不适用

(4). 划分为金融负债的其他金融工具说明：

期末发行在外的优先股、永续债等其他金融工具基本情况

适用 不适用

期末发行在外的优先股、永续债等金融工具变动情况表

适用 不适用

其他金融工具划分为金融负债的依据说明

适用 不适用

其他说明：

适用 不适用

47、 长期应付款**(1) 按款项性质列示长期应付款：**

适用 不适用

48、 长期应付职工薪酬

适用 不适用

(1) 长期应付职工薪酬表

适用 不适用

(2) 设定受益计划变动情况

设定受益计划义务现值：

适用 不适用

计划资产：

适用 不适用

设定受益计划净负债（净资产）

适用 不适用

设定受益计划的内容及与之相关风险、对公司未来现金流量、时间和不确定性的影响说明：

适用 不适用

设定受益计划重大精算假设及敏感性分析结果说明

适用 不适用

其他说明：

适用 不适用

49、 专项应付款

适用 不适用

50、预计负债

□适用 √不适用

51、递延收益

递延收益情况

√适用 □不适用

单位：元 币种：人民币

| 项目 | 期初余额 | 本期增加 | 本期减少 | 期末余额 | 形成原因 |
|---------------|---------------|---------------|--------------|---------------|------------------------|
| 政府补助 | 67,924,880.53 | 13,100,000.00 | 4,448,965.24 | 76,575,915.29 | 系尚未验收，或已验收但尚未摊销完毕的政府补助 |
| 其中：与资产相关的政府补助 | 65,174,880.53 | 12,300,000.00 | 3,148,965.24 | 74,325,915.29 | |
| 与收益相关的政府补助 | 2,750,000.00 | 800,000.00 | 1,300,000.00 | 2,250,000.00 | |
| 未实现售后回租损益 | 2,527,115.60 | | 570,271.56 | 1,956,844.04 | 系融资租赁资产形成的未实现售后回租损益 |
| | | | | | |
| 合计 | 70,451,996.13 | 13,100,000.00 | 5,019,236.80 | 78,532,759.33 | / |

涉及政府补助的项目：

√适用 □不适用

单位：元 币种：人民币

| 负债项目 | 期初余额 | 本期新增补助金额 | 本期计入营业外收入金额 | 其他变动 | 期末余额 | 与资产相关/与收益相关 |
|---------------------------------|---------------|---------------|--------------|------|---------------|-------------|
| 基础设施建设专项补助资金 | 47,246,313.86 | | 2,004,144.24 | | 45,242,169.62 | 与资产相关 |
| 高端印制电路板设备自动化升级改造 | | 10,000,000.00 | 357,142.86 | | 9,642,857.14 | 与资产相关 |
| 深圳市企业技术中心建设资助资金 | 3,000,000.00 | | | | 3,000,000.00 | 与资产相关 |
| 面向智能终端的高密度互联多层柔性基板关键技术研发 | 3,000,000.00 | | | | 3,000,000.00 | 与资产相关 |
| 无人机和摄像头用多层挠性电路板项目专项补助 | 3,000,000.00 | | | | 3,000,000.00 | 与资产相关 |
| 景旺电子技术中心中央实验室建设项目 | 2,230,000.00 | | | | 2,230,000.00 | 与资产相关 |
| 高密度柔性电路板及配套 SMT 生产线技术改造及产业化 | 1,500,000.00 | | | | 1,500,000.00 | 与资产相关 |
| 高导热无卤铝基覆铜板材和高散热金属基板制造关键技术研究及产业化 | 850,000.00 | 400,000.00 | | | 1,250,000.00 | 与收益相关 |
| PCB 钻孔生产线技术改造工程项目 | 1,250,000.00 | | 150,000.00 | | 1,100,000.00 | 与资产相关 |
| 深圳市战略性新兴产业发展专项资金资助 | 1,000,000.00 | | 63,309.54 | | 936,690.46 | 与资产相关 |
| 宝安区机器换人项目补助 | | 1,000,000.00 | 95,238.10 | | 904,761.90 | 与资产相关 |
| 高导热无卤铝基覆铜板材和高散热金属基板制造关键技术研究及产业化 | 800,000.00 | | | | 800,000.00 | 与资产相关 |
| 宝安区企业技术改造项目资助 | 800,000.00 | | 100,000.00 | | 700,000.00 | 与资产相关 |
| 高密度柔性电路板及配套 SMT 生产线技术改造及产业化 | 500,000.00 | | | | 500,000.00 | 与收益相关 |

| 负债项目 | 期初余额 | 本期新增补助金额 | 本期计入营业外收入金额 | 其他变动 | 期末余额 | 与资产相关/与收益相关 |
|-------------------------|---------------|---------------|--------------|------|---------------|-------------|
| 产业转型升级专项资金两化融合项目资助 | 591,666.67 | | 141,999.97 | | 449,666.70 | 与资产相关 |
| 信息化配套项目 | | 300,000.00 | | | 300,000.00 | 与资产相关 |
| 科技成果产业化项目 | | 300,000.00 | | | 300,000.00 | 与资产相关 |
| 江西省高端印制电路板工程技术研究中心 | | 300,000.00 | | | 300,000.00 | 与资产相关 |
| 高密度金手指产品产业化 | 292,500.00 | | 30,000.00 | | 262,500.00 | 与资产相关 |
| 高导热无卤铝基覆铜板材料关键技术研究及产业化 | 200,000.00 | | | | 200,000.00 | 与资产相关 |
| 循环经济与节能减排专项资金扶持 | 200,000.00 | | | | 200,000.00 | 与收益相关 |
| 江西省高端印制电路板工程技术研究中心 | | 200,000.00 | | | 200,000.00 | 与收益相关 |
| 省级两化融合贯标试点企业 | | 200,000.00 | | | 200,000.00 | 与资产相关 |
| 信息化项目 | | 200,000.00 | 41,666.70 | | 158,333.30 | 与资产相关 |
| 高导热无卤铝基覆铜板材料关键技术研究及产业化 | 100,000.00 | | | | 100,000.00 | 与收益相关 |
| 金属基孔绝缘化高导热印制板研发及产业化项目 | 100,000.00 | | 1,063.83 | | 98,936.17 | 与资产相关 |
| 广东省金属基印制电路板工程技术研究开发中心建设 | 1,000,000.00 | | 1,000,000.00 | | | 与收益相关 |
| 车间废气收集与处理工程补贴款 | 164,400.00 | | 164,400.00 | | | 与资产相关 |
| 金属基孔绝缘化高导热印制板研发及产业化项目 | 100,000.00 | | 100,000.00 | | | 与收益相关 |
| 循环经济与节能减排示范项目-空压机节能改造项目 | | 200,000.00 | 200,000.00 | | | 与收益相关 |
| 合计 | 67,924,880.53 | 13,100,000.00 | 4,448,965.24 | | 76,575,915.29 | / |

注：表格中“本期计入营业外收入金额”实际应为“本期计入其他收益金额”。

其他说明：

适用 不适用

52、其他非流动负债

适用 不适用

53、股本

适用 不适用

单位：元 币种：人民币

| | 期初余额 | 本次变动增减（+、-） | | | | | 期末余额 |
|------|----------------|-------------|----|-------|----|----|----------------|
| | | 发行新股 | 送股 | 公积金转股 | 其他 | 小计 | |
| 股份总数 | 408,000,000.00 | | | | | | 408,000,000.00 |

其他说明：

无

54、其他权益工具

(1) 期末发行在外的优先股、永续债等其他金融工具基本情况

适用 不适用

(2) 期末发行在外的优先股、永续债等金融工具变动情况表

适用 不适用

其他权益工具本期增减变动情况、变动原因说明，以及相关会计处理的依据：

适用 不适用

其他说明：

适用 不适用

55、资本公积

适用 不适用

单位：元 币种：人民币

| 项目 | 期初余额 | 本期增加 | 本期减少 | 期末余额 |
|------------|------------------|------|------|------------------|
| 资本溢价（股本溢价） | 1,046,569,418.72 | | | 1,046,569,418.72 |
| 其他资本公积 | | | | |
| 合计 | 1,046,569,418.72 | | | 1,046,569,418.72 |

其他说明，包括本期增减变动情况、变动原因说明：

无

56、库存股

适用 不适用

57、其他综合收益

适用 不适用

58、专项储备

适用 不适用

59、 盈余公积

√适用 □不适用

单位：元 币种：人民币

| 项目 | 期初余额 | 本期增加 | 本期减少 | 期末余额 |
|--------|---------------|---------------|------|----------------|
| 法定盈余公积 | 58,768,774.69 | 46,298,602.44 | | 105,067,377.13 |
| 任意盈余公积 | | | | |
| 储备基金 | | | | |
| 企业发展基金 | | | | |
| 其他 | | | | |
| 合计 | 58,768,774.69 | 46,298,602.44 | | 105,067,377.13 |

盈余公积说明，包括本期增减变动情况、变动原因说明：

无

60、 未分配利润

√适用 □不适用

单位：元 币种：人民币

| 项目 | 本期 | 上期 |
|-----------------------|------------------|------------------|
| 调整前上期末未分配利润 | 1,348,164,701.83 | 924,484,111.08 |
| 调整期初未分配利润合计数（调增+，调减-） | | |
| 调整后期初未分配利润 | 1,348,164,701.83 | 924,484,111.08 |
| 加：本期归属于母公司所有者的净利润 | 659,735,093.35 | 537,459,011.72 |
| 减：提取法定盈余公积 | 46,298,602.44 | 12,978,420.97 |
| 提取任意盈余公积 | | |
| 提取一般风险准备 | | |
| 应付普通股股利 | 244,800,000.00 | 100,800,000.00 |
| 转作股本的普通股股利 | | |
| 0期末未分配利润 | 1,716,801,192.74 | 1,348,164,701.83 |

调整期初未分配利润明细：

- 1、由于《企业会计准则》及其相关新规定进行追溯调整，影响期初未分配利润 0 元。
- 2、由于会计政策变更，影响期初未分配利润 0 元。
- 3、由于重大会计差错更正，影响期初未分配利润 0 元。
- 4、由于同一控制导致的合并范围变更，影响期初未分配利润 0 元。
- 5、其他调整合计影响期初未分配利润 0 元。

61、 营业收入和营业成本

√适用 □不适用

单位：元 币种：人民币

| 项目 | 本期发生额 | | 上期发生额 | |
|------|------------------|------------------|------------------|------------------|
| | 收入 | 成本 | 收入 | 成本 |
| 主营业务 | 4,126,968,045.32 | 2,822,332,586.33 | 3,231,054,216.08 | 2,210,910,940.54 |

| | | | | |
|------|------------------|------------------|------------------|------------------|
| 其他业务 | 65,049,765.95 | 6,767,142.99 | 52,141,578.90 | 13,036,768.05 |
| 合计 | 4,192,017,811.27 | 2,829,099,729.32 | 3,283,195,794.98 | 2,223,947,708.59 |

62、税金及附加

√适用 □不适用

单位：元 币种：人民币

| 项目 | 本期发生额 | 上期发生额 |
|---------|---------------|---------------|
| 消费税 | | |
| 营业税 | 57,192.69 | 56,947.55 |
| 城市维护建设税 | 15,059,031.05 | 12,133,606.57 |
| 教育费附加 | 7,700,229.11 | 6,403,629.63 |
| 地方教育费附加 | 5,133,486.00 | 4,269,086.43 |
| 资源税 | | |
| 房产税 | 2,496,159.48 | 1,729,536.75 |
| 土地使用税 | 1,520,180.58 | 1,152,378.73 |
| 车船使用税 | | |
| 印花税 | 2,304,439.52 | 1,449,488.95 |
| 其他 | 1,155,014.53 | 266,275.20 |
| 合计 | 35,425,732.96 | 27,460,949.81 |

其他说明：

无

63、销售费用

√适用 □不适用

单位：元 币种：人民币

| 项目 | 本期发生额 | 上期发生额 |
|------------|----------------|----------------|
| 运输费用及车辆使用费 | 54,450,804.83 | 43,096,246.84 |
| 工资、福利费及社保等 | 39,710,217.26 | 29,044,770.17 |
| 销售佣金 | 24,698,136.64 | 18,996,802.28 |
| 保险费 | 10,201,100.90 | 8,702,507.45 |
| 业务招待费 | 5,638,995.90 | 5,570,283.65 |
| 折旧费 | 266,593.42 | 176,026.41 |
| 其他 | 6,650,724.64 | 6,326,609.09 |
| 合计 | 141,616,573.59 | 111,913,245.89 |

其他说明：

保险费主要系公司为应收账款购买的信用保险，承保方为中国出口信用保险公司

64、管理费用

√适用 □不适用

单位：元 币种：人民币

| 项目 | 本期发生额 | 上期发生额 |
|------|----------------|----------------|
| 研发费用 | 198,843,333.17 | 127,895,709.57 |

| | | |
|------------|----------------|----------------|
| 工资、福利费及社保等 | 113,052,751.98 | 89,778,604.01 |
| 办公费 | 10,565,502.22 | 10,927,378.47 |
| 折旧费 | 7,789,697.58 | 7,244,959.41 |
| 税金 | | 1,483,427.10 |
| 中介服务费 | 8,326,640.27 | 4,678,171.69 |
| 交通及差旅费 | 6,496,155.84 | 5,808,109.19 |
| 招待费 | 3,535,270.52 | 3,483,080.13 |
| 无形资产累计摊销 | 6,204,360.30 | 2,348,115.38 |
| 低值易耗品摊销 | 1,585,795.76 | 1,323,924.25 |
| 其他 | 17,832,049.05 | 10,249,363.20 |
| 合计 | 374,231,556.69 | 265,220,842.40 |

其他说明：

无

65、财务费用

适用 不适用

单位：元 币种：人民币

| 项目 | 本期发生额 | 上期发生额 |
|---------|----------------|----------------|
| 利息支出（注） | 4,342,075.79 | 20,115,911.82 |
| 利息收入 | -11,231,494.70 | -1,316,900.64 |
| 汇兑损益 | 24,555,143.21 | -17,653,205.52 |
| 手续费支出 | 1,211,900.04 | 957,045.96 |
| 未确认融资费用 | | 356,017.38 |
| 现金折扣 | -1,923,613.90 | -1,030,815.70 |
| 合计 | 16,954,010.44 | 1,428,053.30 |

其他说明：

注：公司本期收到贷款利息政府补助 507,197.00 元，公司于收到时冲减利息支出。

66、资产减值损失

适用 不适用

单位：元 币种：人民币

| 项目 | 本期发生额 | 上期发生额 |
|----------------|---------------|--------------|
| 一、坏账损失 | 20,198,095.48 | 9,702,541.97 |
| 二、存货跌价损失 | 13,221,625.96 | 2,172,526.78 |
| 三、可供出售金融资产减值损失 | | |
| 四、持有至到期投资减值损失 | | |
| 五、长期股权投资减值损失 | | |
| 六、投资性房地产减值损失 | | |
| 七、固定资产减值损失 | 10,830,202.08 | 8,465,465.45 |
| 八、工程物资减值损失 | | |
| 九、在建工程减值损失 | | |
| 十、生产性生物资产减值损失 | | |

| | | |
|-------------|---------------|---------------|
| 十一、油气资产减值损失 | | |
| 十二、无形资产减值损失 | | |
| 十三、商誉减值损失 | | |
| 十四、其他 | | |
| 合计 | 44,249,923.52 | 20,340,534.20 |

其他说明：

无

67、公允价值变动收益

适用 不适用

68、投资收益

适用 不适用

单位：元 币种：人民币

| 项目 | 本期发生额 | 上期发生额 |
|----------------------------------|--------------|-----------|
| 权益法核算的长期股权投资收益 | | |
| 处置长期股权投资产生的投资收益 | | |
| 以公允价值计量且其变动计入当期损益的金融资产在持有期间的投资收益 | | |
| 处置以公允价值计量且其变动计入当期损益的金融资产取得的投资收益 | | |
| 持有至到期投资在持有期间的投资收益 | | |
| 可供出售金融资产等取得的投资收益 | | |
| 处置可供出售金融资产取得的投资收益 | | |
| 丧失控制权后，剩余股权按公允价值重新计量产生的利得 | | |
| 银行理财产品收益 | 4,649,229.31 | 69,468.31 |
| 合计 | 4,649,229.31 | 69,468.31 |

其他说明：

无

69、资产处置收益

单位：元 币种：人民币

| 项目 | 本期发生额 | 上期发生额 | 计入当期非经常性损益的金额 |
|----------|---------------|---------------|---------------|
| 处置固定资产收益 | -1,507,538.17 | -4,016,242.28 | -1,507,538.17 |

| | | | |
|----|---------------|---------------|---------------|
| 合计 | -1,507,538.17 | -4,016,242.28 | -1,507,538.17 |
|----|---------------|---------------|---------------|

70、其他收益

单位：元 币种：人民币

| 项目 | 本期发生额 | 上期发生额 | 计入当期非经常性损益的金额 |
|----------------|---------------|-------|---------------|
| 与企业日常活动相关的政府补助 | 48,295,784.81 | - | 48,295,784.81 |
| 合计 | 48,295,784.81 | - | 48,295,784.81 |

71、营业外收入

营业外收入情况

√适用 □不适用

单位：元 币种：人民币

| 项目 | 本期发生额 | 上期发生额 | 计入当期非经常性损益的金额 |
|-------------|--------------|---------------|---------------|
| 非流动资产处置利得合计 | | | |
| 其中：固定资产处置利得 | | | |
| 无形资产处置利得 | | | |
| 债务重组利得 | | | |
| 非货币性资产交换利得 | | | |
| 接受捐赠 | | | |
| 政府补助 | | 24,377,794.52 | |
| 其他 | 1,298,531.72 | 2,221,118.76 | 1,298,531.72 |
| 合计 | 1,298,531.72 | 26,598,913.28 | 1,298,531.72 |

计入当期损益的政府补助

√适用 □不适用

单位：元 币种：人民币

| 补助项目 | 本期发生金额 | 上期发生金额 | 与资产相关/与收益相关 |
|---------------------|--------|--------------|-------------|
| 企业发展金 | | 6,015,673.00 | 与收益相关 |
| 深圳市财政委员会示范区科研补助 | | 3,740,000.00 | 与收益相关 |
| 深圳市对口帮扶产业园区项目贷款贴息资助 | | 3,649,063.00 | 与收益相关 |
| 基础设施建设补助摊销 | | 2,004,144.24 | 与资产相关 |
| 2015年度“两税”扶持资金 | | 1,915,943.00 | 与收益相关 |
| 深圳市短期出口信用保险保费资助 | | 1,268,502.00 | 与收益相关 |

| 补助项目 | 本期发生金额 | 上期发生金额 | 与资产相关/与收益相关 |
|----------------------|--------|---------------|-------------|
| 深圳市社保局失业稳岗补贴 | | 1,074,791.23 | 与收益相关 |
| 外贸发展资金贷款利息及担保费资助资金 | | 780,000.00 | 与收益相关 |
| 河源市失业保险支持企业稳岗补贴 | | 411,647.48 | 与收益相关 |
| “三个50工程”新投产项目贷款贴息资金 | | 345,000.00 | 与收益相关 |
| 科学技术奖励款 | | 335,000.00 | 与收益相关 |
| 外经贸发展专项资金 | | 504,599.00 | 与收益相关 |
| 宝安区出口信用保费资助 | | 203,500.00 | 与收益相关 |
| 循环经济与节能减排专项资金扶持 | | 200,000.00 | 与收益相关 |
| 宝安区科学技术奖 | | 200,000.00 | 与收益相关 |
| 深圳市宝安区经济促进局龙头认定奖励 | | 200,000.00 | 与收益相关 |
| 进口贴息资金款 | | 183,338.00 | 与收益相关 |
| 失业保险支持企业稳岗补贴 | | 169,374.24 | 与收益相关 |
| 车间废气收集与处理工程补贴款摊销 | | 164,400.00 | 与资产相关 |
| PCB钻孔生产线技术改造工程补助摊销 | | 150,000.00 | 与资产相关 |
| 2015年下半年工业企业增产增效奖励资金 | | 149,200.00 | 与收益相关 |
| 产业转型升级专项资金两化融合项目资助摊销 | | 118,333.33 | 与资产相关 |
| 2016年第一批专利资助项目 | | 117,000.00 | 与收益相关 |
| 2015年第一批省级进口贴息资金项目 | | 110,786.00 | 与收益相关 |
| 宝安区财政局拨企业技术改造项目资助摊销 | | 100,000.00 | 与资产相关 |
| 宝博会参展企业展位费补贴 | | 69,200.00 | 与收益相关 |
| 2015年度税收贡献奖 | | 50,000.00 | 与收益相关 |
| 认定市级企业技术中心企业奖励 | | 50,000.00 | 与收益相关 |
| 2015年吉安市外经贸发展扶持资金 | | 45,800.00 | 与收益相关 |
| 专利申请资助费 | | 23,000.00 | 与收益相关 |
| 产业转型升级补助 | | 15,000.00 | 与收益相关 |
| 高密度金手指产品产业化项目摊销 | | 7,500.00 | 与资产相关 |
| 江西省职业培训政府补贴 | | 7,000.00 | 与收益相关 |
| 合计 | | 24,377,794.52 | / |

其他说明：

适用 不适用

72、营业外支出

适用 不适用

单位：元 币种：人民币

| 项目 | 本期发生额 | 上期发生额 | 计入当期非经常性损益的金额 |
|-------------|--------------|--------------|---------------|
| 非流动资产处置损失合计 | 1,560,171.85 | 1,611,974.57 | 1,560,171.85 |
| 其中：固定资产处置损失 | 1,560,171.85 | 1,611,974.57 | 1,560,171.85 |
| 无形资产处置损失 | | | |
| 债务重组损失 | | | |
| 非货币性资产交换损失 | | | |
| 对外捐赠 | 1,230,000.00 | 450,000.00 | 1,230,000.00 |
| 其他 | 41,447.88 | 96,446.54 | 41,447.88 |
| 合计 | 2,831,619.73 | 2,158,421.11 | 2,831,619.73 |

其他说明：

无

73、所得税费用**(1) 所得税费用表**

√适用 □不适用

单位：元 币种：人民币

| 项目 | 本期发生额 | 上期发生额 |
|---------|----------------|----------------|
| 当期所得税费用 | 160,707,409.60 | 119,231,366.53 |
| 递延所得税费用 | -20,097,830.26 | -3,312,199.26 |
| 合计 | 140,609,579.34 | 115,919,167.27 |

(2) 会计利润与所得税费用调整过程：

√适用 □不适用

单位：元 币种：人民币

| 项目 | 本期发生额 |
|--------------------------------|----------------|
| 利润总额 | 800,344,672.69 |
| 按法定/适用税率计算的所得税费用 | 120,051,700.94 |
| 子公司适用不同税率的影响 | 27,195,318.44 |
| 调整以前期间所得税的影响 | -279,042.06 |
| 非应税收入的影响 | -818.4 |
| 不可抵扣的成本、费用和损失的影响 | 817,990.76 |
| 使用前期未确认递延所得税资产的可抵扣亏损的影响 | |
| 本期未确认递延所得税资产的可抵扣暂时性差异或可抵扣亏损的影响 | |
| 加计扣除的研发费用 | -6,594,510.93 |

| | |
|-----------------------|----------------|
| 购置用于环境保护专用设备的投资额抵免的税额 | -581,059.41 |
| 所得税费用 | 140,609,579.34 |

其他说明：

适用 不适用

74、其他综合收益

适用 不适用

75、现金流量表项目

(1)、收到的其他与经营活动有关的现金：

适用 不适用

单位：元 币种：人民币

| 项目 | 本期发生额 | 上期发生额 |
|------------|---------------|---------------|
| 与收益相关的政府补助 | 44,646,819.57 | 23,983,416.95 |
| 往来款 | 3,313,209.15 | 4,758,662.04 |
| 利息收入 | 11,231,494.70 | 1,316,900.64 |
| 其他 | 319,962.55 | 621,728.01 |
| 合计 | 59,511,485.97 | 30,680,707.64 |

收到的其他与经营活动有关的现金说明：

无

(2)、支付的其他与经营活动有关的现金：

适用 不适用

单位：元 币种：人民币

| 项目 | 本期发生额 | 上期发生额 |
|---------|----------------|----------------|
| 付现的管理费用 | 139,285,737.72 | 95,733,012.26 |
| 付现的销售费用 | 98,396,453.72 | 78,314,488.03 |
| 往来款 | 7,212,289.00 | 3,200,320.11 |
| 手续费支出 | 1,211,900.04 | 957,045.96 |
| 其他 | 1,271,447.88 | 546,446.54 |
| 合计 | 247,377,828.36 | 178,751,312.90 |

支付的其他与经营活动有关的现金说明：

无

(3)、收到的其他与投资活动有关的现金

适用 不适用

单位：元 币种：人民币

| 项目 | 本期发生额 | 上期发生额 |
|--------------|----------------|---------------|
| 收到银行短期理财产品本金 | 948,000,000.00 | 73,500,000.00 |
| 收到与资产相关的政府补助 | | 19,940,000.00 |
| 购买理财产品的投资收益 | 4,649,229.31 | 69,468.31 |
| 合计 | 952,649,229.31 | 93,509,468.31 |

收到的其他与投资活动有关的现金说明：

无

(4). 支付的其他与投资活动有关的现金

适用 不适用

单位：元 币种：人民币

| 项目 | 本期发生额 | 上期发生额 |
|--------------|----------------|---------------|
| 支付银行短期理财产品本金 | 948,000,000.00 | 60,500,000.00 |
| 返还与资产相关的政府补助 | | 10,000,000.00 |
| 合计 | 948,000,000.00 | 70,500,000.00 |

支付的其他与投资活动有关的现金说明：

无

(5). 收到的其他与筹资活动有关的现金

适用 不适用

单位：元 币种：人民币

| 项目 | 本期发生额 | 上期发生额 |
|--------------|---------------|-------|
| 收到与资产相关的政府补助 | 12,300,000.00 | |
| 合计 | 12,300,000.00 | |

收到的其他与筹资活动有关的现金说明：

无

(6). 支付的其他与筹资活动有关的现金

适用 不适用

单位：元 币种：人民币

| 项目 | 本期发生额 | 上期发生额 |
|-----------|---------------|---------------|
| 支付的融资租赁款 | | 12,684,943.98 |
| 支付的发行费用 | 7,560,000.00 | 2,913,566.06 |
| 增加的受限资金净额 | 83,568,638.22 | 4,984,761.81 |
| 合计 | 91,128,638.22 | 20,583,271.85 |

支付的其他与筹资活动有关的现金说明：

无

76. 现金流量表补充资料

(1) 现金流量表补充资料

适用 不适用

单位：元 币种：人民币

| 补充资料 | 本期金额 | 上期金额 |
|----------------------------|----------------|----------------|
| 1. 将净利润调节为经营活动现金流量： | | |
| 净利润 | 659,735,093.35 | 537,459,011.72 |
| 加：资产减值准备 | 44,249,923.52 | 20,340,534.20 |
| 固定资产折旧、油气资产折耗、生产性生物资产折旧 | 134,491,522.12 | 122,082,206.31 |

| | | |
|----------------------------------|------------------|------------------|
| 无形资产摊销 | 8,770,491.78 | 4,670,188.78 |
| 长期待摊费用摊销 | 2,560,798.37 | 1,646,689.49 |
| 处置固定资产、无形资产和其他长期资产的损失(收益以“-”号填列) | 1,507,538.17 | 5,628,216.85 |
| 固定资产报废损失(收益以“-”号填列) | 1,560,171.85 | |
| 公允价值变动损失(收益以“-”号填列) | | |
| 财务费用(收益以“-”号填列) | 12,131,331.19 | 18,597,774.50 |
| 投资损失(收益以“-”号填列) | -4,649,229.31 | -69,468.31 |
| 递延所得税资产减少(增加以“-”号填列) | -8,099,300.38 | -8,778,964.53 |
| 递延所得税负债增加(减少以“-”号填列) | -11,998,529.88 | 5,466,765.27 |
| 存货的减少(增加以“-”号填列) | -129,326,709.87 | -109,824,561.97 |
| 经营性应收项目的减少(增加以“-”号填列) | -392,715,782.76 | -285,569,793.78 |
| 经营性应付项目的增加(减少以“-”号填列) | 401,188,380.73 | 229,403,123.25 |
| 其他 | -3,148,965.24 | |
| 经营活动产生的现金流量净额 | 716,256,733.64 | 541,051,721.78 |
| 2. 不涉及现金收支的重大投资和筹资活动: | | |
| 债务转为资本 | | |
| 一年内到期的可转换公司债券 | | |
| 融资租入固定资产 | | |
| 3. 现金及现金等价物净变动情况: | | |
| 现金的期末余额 | 820,464,865.32 | 1,343,251,946.30 |
| 减: 现金的期初余额 | 1,343,251,946.30 | 251,451,248.33 |
| 加: 现金等价物的期末余额 | | |
| 减: 现金等价物的期初余额 | | |
| 现金及现金等价物净增加额 | -522,787,080.98 | 1,091,800,697.97 |

(2) 本期支付的取得子公司的现金净额

□适用 √不适用

(3) 本期收到的处置子公司的现金净额

□适用 √不适用

(4) 现金和现金等价物的构成

√适用 □不适用

单位: 元 币种: 人民币

| 项目 | 期末余额 | 期初余额 |
|-----------------------------|----------------|------------------|
| 一、现金 | 820,464,865.32 | 1,343,251,946.30 |
| 其中：库存现金 | 115,962.10 | 186,605.37 |
| 可随时用于支付的银行存款 | 820,348,903.22 | 1,248,327,283.71 |
| 可随时用于支付的其他货币资金 | | 94,738,057.22 |
| 可用于支付的存放中央银行款项 | | |
| 存放同业款项 | | |
| 拆放同业款项 | | |
| 二、现金等价物 | | |
| 其中：三个月内到期的债券投资 | | |
| | | |
| 三、期末现金及现金等价物余额 | 820,464,865.32 | 1,343,251,946.30 |
| 其中：母公司或集团内子公司使用受限制的现金和现金等价物 | | |

其他说明：

适用 不适用

77、所有者权益变动表项目注释

说明对上年期末余额进行调整的“其他”项目名称及调整金额等事项：

适用 不适用

78、所有权或使用权受到限制的资产

适用 不适用

单位：元 币种：人民币

| 项目 | 期末账面价值 | 受限原因 |
|------|------------------|-------------|
| 货币资金 | 103,972,377.25 | 质押情况，见注 1 |
| 应收票据 | 234,276,657.38 | 开立银行承兑汇票质押 |
| 存货 | | |
| 固定资产 | 28,949,074.85 | 银行授信抵押，见注 2 |
| 无形资产 | | |
| 应收账款 | 1,028,159,829.54 | 银行授信质押，见注 3 |
| 固定资产 | 4,516,967.32 | 不可自由转让的公租房 |
| 合计 | 1,399,874,906.34 | / |

其他说明：

注 1：期末其他货币资金中，银行借款的保证金 868,364.37 元，开具信用证保证金 3,107,763.26 元，开具信用卡保证金 39,008.54 元，银行承兑汇票保证金 99,957,241.08 元（其中超过 3 个月到期的银行承兑汇票保证金 12,527,851.78 元）。

注 2：期末固定资产中，深圳景旺以房屋建筑物（期末账面价值 24,991,295.88 元）为龙川景旺进行授信担保抵押。

注 3：期末质押的应收账款金额 1,028,159,829.54 元，系龙川景旺期末受质押的应收账款金额，不考虑合并抵销的影响。

79、外币货币性项目

(1). 外币货币性项目：

√适用 □不适用

单位：元

| 项目 | 期末外币余额 | 折算汇率 | 期末折算人民币余额 |
|--------|---------------|----------|----------------|
| 货币资金 | | | 48,269,921.91 |
| 其中：美元 | 5,553,598.66 | 6.5342 | 36,288,324.34 |
| 欧元 | 625,224.72 | 7.8023 | 4,878,190.83 |
| 港币 | 8,497,812.57 | 0.83591 | 7,103,406.51 |
| 日元 | 4 | 0.057883 | 0.23 |
| 应收账款 | | | 419,730,636.16 |
| 其中：美元 | 56,738,366.23 | 6.5342 | 370,739,832.60 |
| 欧元 | 3,131,811.18 | 7.8023 | 24,435,330.40 |
| 港币 | 29,375,738.01 | 0.83591 | 24,555,473.16 |
| 长期借款 | | | |
| 其中：美元 | | | |
| 欧元 | | | |
| 港币 | | | |
| 其他应收款 | | | 704,604.75 |
| 美元 | 86,033.33 | 6.5342 | 562,158.98 |
| 欧元 | 12,249.33 | 7.8023 | 95,572.95 |
| 港元 | 56,074.00 | 0.83591 | 46,872.82 |
| 短期借款 | | | 572,348.09 |
| 港元 | 684,700.61 | 0.83591 | 572,348.09 |
| 应付账款 | | | 87,720,252.58 |
| 美元 | 11,896,511.90 | 6.5342 | 77,734,188.03 |
| 欧元 | 167,300.00 | 7.8023 | 1,305,324.79 |
| 港元 | 8,146,070.77 | 0.83591 | 6,809,382.02 |
| 日元 | 32,330,006.00 | 0.057883 | 1,871,357.74 |
| 应付职工薪酬 | | | 1,653,970.01 |
| 美元 | 114,016.08 | 6.5342 | 745,003.87 |
| 欧元 | 9,650.00 | 7.8023 | 75,292.20 |
| 港元 | 997,325.00 | 0.83591 | 833,673.94 |
| 其他应付账款 | | | 8,454,683.16 |
| 美元 | 504,097.52 | 6.5342 | 3,293,874.02 |
| 欧元 | 20,503.61 | 7.8023 | 159,975.32 |
| 港元 | 5,982,502.69 | 0.83591 | 5,000,833.82 |
| 应交税费 | | | 2,118,397.47 |

| | | | |
|----|--------------|---------|--------------|
| 欧元 | 40,598.57 | 7.8023 | 316,762.22 |
| 港元 | 2,155,298.12 | 0.83591 | 1,801,635.25 |

其他说明：

无

(2). 境外经营实体说明，包括对于重要的境外经营实体，应披露其境外主要经营地、记账本位币及选择依据，记账本位币发生变化的还应披露原因。

适用 不适用

80、套期

适用 不适用

81、政府补助

1. 政府补助基本情况

适用 不适用

单位：元 币种：人民币

| 种类 | 金额 | 列报项目 | 计入当期损益的金额 |
|-------|---------------|-------------------------|---------------|
| 与收益相关 | 30,006,460.00 | 企业发展金 | 30,006,460.00 |
| 与资产相关 | 50,103,674.48 | 基础设施建设补助摊销 | 2,004,144.24 |
| 与收益相关 | 2,000,000.00 | 2016年工业增加值奖励 | 2,000,000.00 |
| 与收益相关 | 2,000,000.00 | 增资扩产项目首期奖励 | 2,000,000.00 |
| 与收益相关 | 1,826,632.00 | 出口信用保险费资助 | 1,826,632.00 |
| 与收益相关 | 1,618,645.00 | 外经贸发展专项资金(进口贴息) | 1,618,645.00 |
| 与收益相关 | 1,000,000.00 | 2016年度科学技术奖 | 1,000,000.00 |
| 与收益相关 | 1,000,000.00 | 广东省金属基印制电路板工程技术研究开发中心建设 | 1,000,000.00 |
| 与收益相关 | 982,000.00 | 外贸扶持资金 | 982,000.00 |
| 与收益相关 | 600,000.00 | 上规企业奖励资金 | 600,000.00 |
| 与收益相关 | 525,283.00 | 外经贸发展专项资金 | 525,283.00 |
| 与收益相关 | 500,000.00 | 国家认可资质检验检测实验室建设项目补助 | 500,000.00 |
| 与收益相关 | 381,387.29 | 深圳市社保局失业稳岗补贴 | 381,387.29 |
| 与资产相关 | 10,000,000.00 | 高端印制电路板设备自动化升级改造 | 357,142.86 |
| 与收益相关 | 311,272.50 | 河源市失业保险支持企业稳岗补贴 | 311,272.50 |
| 与收益相关 | 300,000.00 | 信息化配套项目补贴 | 300,000.00 |
| 与收益相关 | 300,000.00 | 河源市首届政府质量奖 | 300,000.00 |
| 与收益相关 | 276,300.00 | 经信局稳产、增量补贴 | 276,300.00 |
| 与收益相关 | 250,000.00 | 科技协同创新重大专项后续经费 | 250,000.00 |
| 与收益相关 | 212,000.00 | 知识产权资助项目奖励 | 212,000.00 |
| 与收益相关 | 200,000.00 | 循环经济与节能减排示范项目-空压机节能改造项目 | 200,000.00 |

| | | | |
|-------|----------------|-------------------------|---------------|
| 与收益相关 | 166,804.00 | 外经贸发展与口岸建设专项资金进口贴息资金 | 166,804.00 |
| 与资产相关 | 822,000.00 | 车间废气收集与处理工程补贴 | 164,400.00 |
| 与收益相关 | 163,835.78 | 失业保险支持企业稳岗补贴 | 163,835.78 |
| 与资产相关 | 1,500,000.00 | PCB 钻孔生产线技术改造工程项目 | 150,000.00 |
| 与资产相关 | 710,000.00 | 产业转型升级专项资金两化融合项目资助 | 141,999.97 |
| 与资产相关 | 1,000,000.00 | 宝安区企业技术改造项目资助 | 100,000.00 |
| 与收益相关 | 100,000.00 | 产学研科技合作项目补贴 | 100,000.00 |
| 与收益相关 | 100,000.00 | 金属基孔绝缘化高导热印制板研发及产业化项目 | 100,000.00 |
| 与资产相关 | 1,000,000.00 | 宝安区机器人项目补助 | 95,238.10 |
| 与收益相关 | 69,200.00 | 2017 年宝博会补贴 | 69,200.00 |
| 与资产相关 | 1,000,000.00 | 深圳市战略性新兴产业发展专项资金资助 | 63,309.54 |
| 与收益相关 | 62,500.00 | 高效节能工业产品推广补贴资金 | 62,500.00 |
| 与收益相关 | 60,000.00 | 省级进口贴息资金 | 60,000.00 |
| 与收益相关 | 56,000.00 | 知识产权专利资金资助 | 56,000.00 |
| 与收益相关 | 45,500.00 | 2017 年度宝安区知识产权项目资助（第二批） | 45,500.00 |
| 与资产相关 | 200,000.00 | 信息化项目补贴 | 41,666.70 |
| 与资产相关 | 300,000.00 | 高密度金手指产品产业化 | 30,000.00 |
| 与收益相关 | 30,000.00 | 税收突破亿元奖励 | 30,000.00 |
| 与收益相关 | 3,000.00 | 吉水县科技局机关科技创新奖励 | 3,000.00 |
| 与资产相关 | 100,000.00 | 金属基孔绝缘化高导热印制板研发及产业化项目 | 1,063.83 |
| 合计 | 111,882,494.05 | | 48,295,784.81 |

2. 政府补助退回情况

适用 不适用

其他说明

无

82、其他

适用 不适用

八、合并范围的变更

1、非同一控制下企业合并

适用 不适用

2、同一控制下企业合并

适用 不适用

(1). 本期发生的同一控制下企业合并

适用 不适用

(2). 合并成本

适用 不适用

(3). 合并日被合并方资产、负债的账面价值

适用 不适用

其他说明：

无

3、反向购买

适用 不适用

4、 处置子公司

是否存在单次处置对子公司投资即丧失控制权的情形

适用 不适用

其他说明：

适用 不适用

是否存在通过多次交易分步处置对子公司投资且在本期丧失控制权的情形

适用 不适用

5、 其他原因的合并范围变动

说明其他原因导致的合并范围变动（如，新设子公司、清算子公司等）及其相关情况：

适用 不适用

6、 其他

适用 不适用

九、在其他主体中的权益

1、在子公司中的权益

(1). 企业集团的构成

适用 不适用

| 子公司名称 | 主要经营地 | 注册地 | 业务性质 | 持股比例 (%) | | 取得方式 |
|--------------------------------|--------|--------|------|----------|---------|------------|
| | | | | 直接 | 间接 | |
| 景旺电子科技（龙川）有限公司 | 河源市龙川县 | 河源市龙川县 | 制造业 | 75.00% | 25.00% | 同一控制下企业合并 |
| 龙川景旺金属基复合材料有限公司 | 河源市龙川县 | 河源市龙川县 | 制造业 | | 100.00% | 同一控制下企业合并 |
| 龙川宗德电子科技有限公司 | 河源市龙川县 | 河源市龙川县 | 制造业 | | 100.00% | 非同一控制下企业合并 |
| 江西景旺精密电路有限公司 | 江西省吉水县 | 江西省吉水县 | 制造业 | 100.00% | | 投资设立 |
| 景旺电子（香港）有限公司 | 香港 | 香港 | 贸易 | 100.00% | | 投资设立 |
| Kinwong Electronic Europe GmbH | 德国 | 德国 | 贸易 | | 100.00% | 投资设立 |
| 景旺电子科技（珠海）有限公司 | 珠海市 | 珠海市 | 制造业 | 100.00% | | 投资设立 |

在子公司的持股比例不同于表决权比例的说明：

本公司未发生此类情况

持有半数或以下表决权但仍控制被投资单位、以及持有半数以上表决权但不控制被投资单位的依据：本公司未发生此类情况

无

对于纳入合并范围的重要的结构化主体，控制的依据：

本公司未发生此类情况

确定公司是代理人还是委托人的依据：

本公司未发生此类情况

其他说明：

无

(2). 重要的非全资子公司

适用 不适用

(3). 重要非全资子公司的主要财务信息

适用 不适用

(4). 使用企业集团资产和清偿企业集团债务的重大限制：

适用 不适用

(5). 向纳入合并财务报表范围的结构化主体提供的财务支持或其他支持：

适用 不适用

其他说明：

适用 不适用

2、在子公司的所有者权益份额发生变化且仍控制子公司的交易

适用 不适用

3、在合营企业或联营企业中的权益

适用 不适用

4、重要的共同经营

适用 不适用

5、在未纳入合并财务报表范围的结构化主体中的权益

未纳入合并财务报表范围的结构化主体的相关说明：

适用 不适用

6、其他

适用 不适用

十、与金融工具相关的风险

适用 不适用

十一、公允价值的披露

1、以公允价值计量的资产和负债的期末公允价值

适用 不适用

2、持续和非持续第一层次公允价值计量项目市价的确定依据

适用 不适用

3、持续和非持续第二层次公允价值计量项目，采用的估值技术和重要参数的定性及定量信息

适用 不适用

4、持续和非持续第三层次公允价值计量项目，采用的估值技术和重要参数的定性及定量信息

适用 不适用

5、持续的第三层次公允价值计量项目，期初与期末账面价值间的调节信息及不可观察参数敏感性分析

适用 不适用

6、持续的公允价值计量项目，本期内发生各层级之间转换的，转换的原因及确定转换时点的政策

适用 不适用

7、本期内发生的估值技术变更及变更原因

适用 不适用

8、不以公允价值计量的金融资产和金融负债的公允价值情况

适用 不适用

9、其他

适用 不适用

十二、关联方及关联交易

1、本企业的母公司情况

适用 不适用

单位：万元 币种：人民币

| 母公司名称 | 注册地 | 业务性质 | 注册资本 | 母公司对本企业的持股比例 (%) | 母公司对本企业的表决权比例 (%) |
|-----------------|-----|------|---------------|------------------|-------------------|
| 深圳市景鸿永泰投资控股有限公司 | 深圳 | 投资公司 | 10,000,000.00 | 37.26 | 37.26 |
| 智创投资有限公司 | 香港 | 投资公司 | HKD10,000.00 | 37.26 | 37.26 |

| | | | | | |
|---------------|----|------|------------|------|------|
| 东莞市恒鑫实业投资有限公司 | 东莞 | 投资公司 | 100,000.00 | 5.61 | 5.61 |
|---------------|----|------|------------|------|------|

本企业的母公司情况的说明

无

本企业最终控制方是：刘绍柏黄小芬夫妇、卓军和赖以明间接控制本公司 80.13% 股权。

其他说明：

无

2、本企业的子公司情况

本企业子公司的情况详见附注

适用 不适用

| 企业名称 | 注册地 | 业务性质 | 注册资本 |
|--------------------------------|--------|------|-------------|
| 景旺电子科技（龙川）有限公司 | 河源市龙川县 | 制造业 | 3,700 万美元 |
| 龙川景旺金属基复合材料有限公司 | 河源市龙川县 | 制造业 | 500 万人民币 |
| 龙川宗德电子科技有限公司 | 河源市龙川县 | 制造业 | 3,000 万人民币 |
| 江西景旺精密电路有限公司 | 江西省吉水县 | 制造业 | 30,000 万人民币 |
| 景旺电子（香港）有限公司 | 香港 | 贸易 | 13 万美元 |
| Kinwong Electronic Europe GmbH | 德国 | 贸易 | 5 万欧元 |
| 景旺电子科技（珠海）有限公司 | 珠海市 | 制造业 | 10,000 万人民币 |

3、本企业合营和联营企业情况

本企业重要的合营或联营企业详见附注

适用 不适用

本期与本公司发生关联方交易，或前期与本公司发生关联方交易形成余额的其他合营或联营企业情况如下

适用 不适用

其他说明

适用 不适用

4、其他关联方情况

适用 不适用

| 其他关联方名称 | 其他关联方与本企业关系 |
|---------------|-------------|
| 龙川县腾天百货有限责任公司 | 其他 |
| 刘洋 | 其他 |

其他说明

龙川县腾天百货有限责任公司，系本公司董事及共同控制人刘绍柏实施重大影响的公司。

刘洋系本公司董事及共同控制人刘绍柏的弟弟

5、关联交易情况

(1). 购销商品、提供和接受劳务的关联交易

采购商品/接受劳务情况表

适用 不适用

单位：元 币种：人民币

| 关联方 | 关联交易内容 | 本期发生额 | 上期发生额 |
|---------------|--------|------------|------------|
| 龙川县腾天百货有限责任公司 | 购买办公用品 | 312,975.48 | 383,174.11 |
| 龙川县腾天百货有限责任公司 | 购买商品 | | 330,000.00 |
| 龙川县腾天百货有限责任公司 | 出租房屋 | 49,523.82 | 25,357.12 |

| | | | |
|----|-------|--|--------|
| 刘洋 | 代付印花税 | | 525.00 |
|----|-------|--|--------|

出售商品/提供劳务情况表

适用 不适用

购销商品、提供和接受劳务的关联交易说明

适用 不适用

(2). 关联受托管理/承包及委托管理/出包情况

本公司受托管理/承包情况表:

适用 不适用

关联托管/承包情况说明

适用 不适用

本公司委托管理/出包情况表:

适用 不适用

关联管理/出包情况说明

适用 不适用

(3). 关联租赁情况

本公司作为出租方:

适用 不适用

本公司作为承租方:

适用 不适用

关联租赁情况说明

适用 不适用

(4). 关联担保情况

本公司作为担保方

适用 不适用

本公司作为被担保方

适用 不适用

单位：元 币种：人民币

| 担保方 | 担保金额 | 担保起始日 | 担保到期日 | 担保是否已经履行完毕 |
|------------|------------------|------------|------------|------------|
| 刘绍柏 | 300,000,000.00 | 2013.11.28 | 2018.11.28 | 是 |
| 刘绍柏、黄小芬 | 150,000,000.00 | 2015.09.16 | 2018.06.02 | 否 |
| 刘绍柏、黄小芬、卓军 | HKD50,000,000.00 | 2012.04.29 | 2019.03.29 | 否 |
| 刘绍柏、黄小芬 | 100,000,000.00 | 2017.03.09 | 2018.03.09 | 否 |
| 刘绍柏、黄小芬、卓军 | USD15,000,000.00 | 2017.07.27 | 2018.07.27 | 否 |
| 刘绍柏、黄小芬 | 300,000,000.00 | 2015.10.10 | 2017.03.11 | 是 |
| 刘绍柏、黄小芬 | 80,000,000.00 | 2016.05.24 | 2017.05.24 | 否 |
| 刘绍柏、黄小芬、卓军 | USD15,000,000.00 | 2016.07.27 | 2017.07.27 | 是 |
| 刘绍柏、黄小芬 | 150,000,000.00 | 2016.02.24 | 2017.02.16 | 是 |
| 刘绍柏、黄小芬、卓军 | 15,000,000.00 | 2015.12.11 | 2017.09.22 | 是 |
| 刘绍柏、黄小芬、卓军 | 50,000,000.00 | 2016.01.21 | 2017.09.22 | 是 |
| 刘绍柏 | 300,000,000.00 | 2016.01.06 | 2017.01.06 | 否 |

关联担保情况说明

适用 不适用

(5). 关联方资金拆借

适用 不适用

(6). 关联方资产转让、债务重组情况

适用 不适用

(7). 关键管理人员报酬

适用 不适用

(8). 其他关联交易

适用 不适用

6、 关联方应收应付款项

(1). 应收项目

适用 不适用

(2). 应付项目

适用 不适用

单位:元 币种:人民币

| 项目名称 | 关联方 | 期末账面余额 | 期初账面余额 |
|------|---------------|------------|------------|
| 应付账款 | 龙川县腾天百货有限责任公司 | 163,722.71 | 197,807.14 |

7、 关联方承诺

适用 不适用

8、 其他

适用 不适用

十三、 股份支付

1、 股份支付总体情况

适用 不适用

2、 以权益结算的股份支付情况

适用 不适用

3、 以现金结算的股份支付情况

适用 不适用

4、 股份支付的修改、终止情况

适用 不适用

5、 其他

适用 不适用

十四、 承诺及或有事项

1、 重要承诺事项

□适用 √不适用

2、 或有事项

(1). 资产负债表日存在的重要或有事项

√适用 □不适用

(1) 期末本公司开立信用证如下：

| 信用证编号 | 出证行 | 未付金额 | 实付保证金（人民币） |
|-----------------|-------------------------|-----------------|--------------|
| LC0730116A00173 | 宁波银行深圳南山支行 | 美元 130,000.00 | - |
| LC0730116A00119 | 宁波银行深圳南山支行 | 美元 12,800.00 | |
| 1820LC16000005 | 中国民生银行股份有限公司 深圳高新区支行 | 美元 16,248.00 | 33,146.00 |
| 1820LC17000019 | 中国民生银行股份有限公司 深圳高新区支行 | 美元 15,000.00 | 31,500.00 |
| 1820LC17000020 | 中国民生银行股份有限公司 深圳高新区支行 | 美元 135,000.00 | 283,500.00 |
| LC0730116A00118 | 宁波银行深圳南山支行 | 美元 17,800.00 | |
| LC0730116A00144 | 宁波银行深圳南山支行 | 美元 234,000.00 | |
| LC0730117A00242 | 宁波银行深圳南山支行 | 日元 5,900,000.00 | |
| 1820LC16000004 | 中国民生银行股份有限公司 深圳高新区支行 | 美元 35,600.00 | 72,624.00 |
| 1820LC16000007 | 中国民生银行股份有限公司 深圳高新区支行 | 美元 65,000.00 | 132,600.00 |
| 1820LC17000003 | 中国民生银行股份有限公司 深圳高新区支行 | 美元 75,000.00 | 162,000.00 |
| 1820LC17000010 | 中国民生银行股份有限公司 深圳高新区支行 | 美元 20,000.00 | 41,400.00 |
| 1820LC17000018 | 中国民生银行股份有限公司 深圳高新区支行 | 美元 600,000.00 | 1,260,000.00 |
| 1820LC17000022 | 中国民生银行股份有限公司 深圳高新区支行 | 美元 25,200.00 | 52,919.94 |
| 1820LC17000017 | 中国民生银行股份有限公司 深圳高新区支行 | 美元 15,000.00 | 31,050.00 |
| 1820LC17000023 | 中国民生银行股份有限公司 深圳高新区支行 | 美元 142,215.00 | 294,385.05 |
| 1820LC17000024 | 中国民生银行股份有限公司 深圳高新区支行 | 美元 112,926.00 | 233,756.82 |
| 1820LC17000027 | 中国民生银行股份有限公司 深圳高新区支行 | 美元 26,505.00 | 54,865.35 |
| 1820LC17000028 | 中国民生银行股份有限公司 深圳高新区支行 | 美元 22,230.00 | 46,016.10 |
| LC0730117A00281 | 宁波银行深圳南山支行 | 美元 401,895.00 | |
| 1820LC7000014 | 中国民生银行股份有限公司 深圳高新区支行 | 美元 180,000.00 | 378,000.00 |
| 合计 | | | 3,107,763.26 |

(2) 未决诉讼

1) 与东莞金铭、东莞金卓、金立通信及刘立荣的诉讼

本公司分别与东莞金铭、东莞金卓签订《购销合同》，对本公司与东莞金铭、东莞金卓的购销关系予以确认。购销关系存续期间，本公司如约履行义务。

2017 年，东莞金铭、东莞金卓陆续发生延迟履行付款义务的事实。本公司分别于 2017 年 12 月、2018 年 1 月向中信保提交《可能损失通知书》。深圳市金立通信设备有限公司（东莞金铭、东莞金卓的母公司，以下简称“金立通信”）、刘立荣（东莞金铭、东莞金卓的法人代表）为东莞金铭、东莞金卓应付本公司货款提供连带责任保证。同时，本公司向法院申请采取财产保全措施，冻结东莞金铭、东莞金卓及金立通信银行存款或查封、扣押其财产。

截至 2017 年 12 月底，东莞金铭、东莞金卓、金立通信及刘立荣仍未向本公司履行付款义务。

2018 年 1 月 9 日，本公司向东莞市第二人民法院提起诉讼，请求法院判令被告东莞金铭、东莞金卓清偿拖欠本公司的全部货款（包含应收账款，已下订单未交货的存货，以及少量已交货的存货）、相应利息，并依法承担相应诉讼费、保全费及其他法院费用；请求法院判令被告金立通信对东莞金铭、东莞金卓的全部债务承担连带清偿责任。2018 年 3 月 2 日，东莞市第二人民法院同意本公司追加刘立荣为案件被告。

上述案件已经东莞市第二人民法院受理，截至本报告报出日，上述案件尚未判决。

2) 与 Circuitronix, LLC（以下简称“CTX”）的诉讼

2017 年 10 月，本公司的子公司香港景旺收到香港政务司送达的境外司法文件，为 CTX 向美国佛罗里达南区美国联邦地方法院（以下简称“法院”）起诉本公司及子公司香港景旺违反合同、违反信赖义务、欺诈、民事共谋、违反《佛罗里达反欺诈与不公平贸易实践法》及《反有组织犯罪及腐坏组织法》。

收到起诉状后，本公司已聘请美国律师事务所 Greenberg Traurig, LLP（以下简称“GT 律所”）进行应诉。2017 年 12 月 12 日，GT 律所代表香港景旺向法院提出了驳回起诉的动议。2018 年 1 月 31 日，法院主审法官对驳回起诉的动议作出了裁定。该裁定中，驳回了 CTX 所有六项诉因，其中欺诈、民事共谋、违反《反有组织犯罪及腐坏组织法》被永久驳回，CTX 不得再提出诉讼。2018 年 2 月 13 日，CTX 向法院提交了修改后的起诉状，仅仅主张了违反合同以及与之相关的不当得利的诉因。2018 年 2 月 27 日，GT 律所代表香港景旺针对原告修改后的诉状再次提出驳回起诉的动议。目前案件仍在审理中。

根据 GT 律所的判断，合同违约将很有可能成为法院继续审理的诉因，因 CTX 尚未提出具体的索赔金额，故即使本公司败诉被认定违约，赔偿金额很有可能不超过 500 万美元。

同时，本公司控股股东深圳市景鸿永泰投资控股有限公司（以下简称“景鸿永泰”）、智创投资有限公司（以下简称“智创投资”）、东莞市恒鑫实业投资有限公司（以下简称“恒鑫实业”）做出如下承诺：若 CTX 起诉本公司及子公司香港景旺违反合同以及不当得利一案导致本公司及子

公司香港景旺向 CTX 实际支付赔偿款的，该赔偿款将全部由景鸿永泰与智创投资和恒鑫实业将按照 46.5%、46.5%和 7%的比例承担。

因该诉讼的预计赔偿金额尚无法可靠计量，故报告期末针对该事项计提预计负债。

(2). 公司没有需要披露的重要或有事项，也应予以说明：

适用 不适用

3、其他

适用 不适用

十五、资产负债表日后事项

1、重要的非调整事项

适用 不适用

2、利润分配情况

适用 不适用

单位：元 币种：人民币

| | |
|-----------------|-------------|
| 拟分配的利润或股利 | 204,000,000 |
| 经审议批准宣告发放的利润或股利 | 204,000,000 |

2017 年度利润分配预案为：以公司 2017 年 12 月 31 日总股本 408,000,000 股为基数，向全体股东每 10 股派发现金红利 5.00 元（含税），共计分配利润 204,000,000.00 元（含税），剩余未分配利润结转下一年度；不实施资本公积金转增股本；不派发股票股利。

3、销售退回

适用 不适用

4、其他资产负债表日后事项说明

适用 不适用

1. 设立子公司

2018 年 2 月 13 日，本公司设立全资子公司珠海市景旺投资管理有限公司，注册地为珠海市横琴新区宝华路 6 号 105 室-44800（集中办公区），注册资本为人民币 3,000.00 万元，经营范围：投资管理、创业投资、投资咨询，从事对未上市企业进行股权投资，对上市公司非公开发行的股票的投资，以自有资金进行项目投资（依法需经批准的项目，经相关部门批准后方可开展经营活动）。（依法须经批准的项目，经相关部门批准后方可开展经营活动）。

2. 利润分配

2018 年 3 月 30 日，本公司召开的第二届董事会第十六次会议审议通过了 2017 年度利润分配预案。公司拟以 2017 年 12 月 31 日总股本 408,000,000 股为基数，向全体股东每 10 股派发现金红利人民币 5.00 元（含税），共计分配利润 204,000,000.00 元（含税）。剩余未分配利润结转下一年度，不实施资本公积金转增股本，不派发股票股利。

除上述事项外，截至本财务报表批准报出日止，本公司无需说明的重大资产负债表日后非调整事项。

十六、 其他重要事项

1、 前期会计差错更正

(1). 追溯重述法

适用 不适用

(2). 未来适用法

适用 不适用

2、 债务重组

适用 不适用

3、 资产置换

(1). 非货币性资产交换

适用 不适用

(2). 其他资产置换

适用 不适用

4、 年金计划

适用 不适用

5、 终止经营

适用 不适用

6、 分部信息

(1). 报告分部的确定依据与会计政策：

适用 不适用

(2). 报告分部的财务信息

适用 不适用

(3). 公司无报告分部的，或者不能披露各报告分部的资产总额和负债总额的，应说明原因

适用 不适用

(4). 其他说明：

适用 不适用

7、 其他对投资者决策有影响的重要交易和事项

适用 不适用

8、 其他

适用 不适用

十七、 母公司财务报表主要项目注释

1、 应收账款

(1). 应收账款分类披露：

适用 不适用

单位：万元 币种：人民币

| 种类 | 期末余额 | | | 期初余额 | | |
|----|------|------|----|------|------|----|
| | 账面余额 | 坏账准备 | 账面 | 账面余额 | 坏账准备 | 账面 |
| | | | | | | |

| | 金额 | 比例 (%) | 金额 | 计提比例 (%) | 价值 | 金额 | 比例 (%) | 金额 | 计提比例 (%) | 价值 |
|-----------------------|-----------|--------|----------|----------|-----------|-----------|--------|----------|----------|-----------|
| 单项金额重大并单独计提坏账准备的应收账款 | 6,309.91 | 7.43 | 1,013.21 | 16.06 | 5,296.70 | | | | | |
| 按信用风险特征组合计提坏账准备的应收账款 | 78,584.69 | 92.57 | 3,929.23 | 5.00 | 74,655.46 | 68,700.95 | 100.00 | 3,446.40 | 5.02 | 65,254.55 |
| 单项金额不重大但单独计提坏账准备的应收账款 | | | | | | | | | | |
| 合计 | 84,894.60 | / | 4,942.44 | / | 79,952.16 | 68,700.95 | / | 3,446.40 | / | 65,254.55 |

期末单项金额重大并单项计提坏账准备的应收账款：

√适用 □不适用

单位：元 币种：人民币

| 应收账款（按单位） | 期末余额 | | | |
|--------------|---------------|---------------|----------|--|
| | 应收账款 | 坏账准备 | 计提比例 (%) | 计提理由 |
| 东莞市金铭电子有限公司 | 54,572,924.19 | 7,829,823.57 | 14.35 | 因东莞金铭、东莞金卓资金链紧张，导致本公司在东莞金铭、东莞金卓的应收账款逾期。本公司预计应收东莞金铭、东莞金卓款项扣除中国出口信用保险公司保险赔付款后的剩余应收账款均不可收回。故本公司将应收东莞金铭、东莞金卓货款 63,099,107.53 元全部认定为单项金额重大并单项计提坏账准备的应收账款。 |
| 东莞金卓通信科技有限公司 | 8,526,183.34 | 2,302,320.85 | 27.00 | |
| 合计 | 63,099,107.53 | 10,132,144.42 | / | / |

组合中，按账龄分析法计提坏账准备的应收账款：

√适用 □不适用

单位：元 币种：人民币

| 账龄 | 期末余额 | | |
|---------|----------------|---------------|----------|
| | 应收账款 | 坏账准备 | 计提比例 (%) |
| 1 年以内 | 785,846,937.02 | 39,292,346.85 | 5.00 |
| 1 年以内小计 | 785,846,937.02 | 39,292,346.85 | 5.00 |
| 合计 | 785,846,937.02 | 39,292,346.85 | 5.00 |

确定该组合依据的说明：

无

组合中，采用余额百分比法计提坏账准备的应收账款：

□适用 √不适用

组合中，采用其他方法计提坏账准备的应收账款：

适用 不适用

(2). 本期计提、收回或转回的坏账准备情况：

本期计提坏账准备金额 14,960,503.28 元；本期收回或转回坏账准备金额 0 元。

其中本期坏账准备收回或转回金额重要的：

适用 不适用

(3). 本期实际核销的应收账款情况

适用 不适用

单位：元 币种：人民币

| 项目 | 核销金额 |
|-----------|-----------|
| 实际核销的应收账款 | 93,297.63 |

其中重要的应收账款核销情况

适用 不适用

(4). 按欠款方归集的期末余额前五名的应收账款情况：

适用 不适用

| 单位名称 | 与本公司关系 | 金额 | 账龄 | 占应收账款总额的比例 | 坏账准备期末余额 |
|------|--------|----------------|-------|------------|---------------|
| 单位 1 | 关联方 | 153,687,076.19 | 1 年以内 | 18.11% | 7,684,353.81 |
| 单位 2 | 非关联方 | 75,830,203.19 | 1 年以内 | 8.93% | 3,791,510.16 |
| 单位 3 | 非关联方 | 58,846,946.74 | 1 年以内 | 6.93% | 2,942,347.34 |
| 单位 4 | 非关联方 | 54,572,924.19 | 1 年以内 | 6.43% | 7,829,823.57 |
| 单位 5 | 非关联方 | 54,256,862.98 | 1 年以内 | 6.39% | 2,712,843.15 |
| 合计 | | 397,194,013.29 | 1 年以内 | 46.79% | 24,960,878.03 |

(5). 因金融资产转移而终止确认的应收账款：

适用 不适用

(6). 转移应收账款且继续涉入形成的资产、负债金额：

适用 不适用

其他说明：

适用 不适用

2、其他应收款

(1). 其他应收款分类披露：

适用 不适用

单位：万元 币种：人民币

| 类别 | 期末余额 | | | | | 期初余额 | | | | |
|----|------|--------|------|----------|------|------|--------|------|----------|------|
| | 账面余额 | | 坏账准备 | | 账面价值 | 账面余额 | | 坏账准备 | | 账面价值 |
| | 金额 | 比例 (%) | 金额 | 计提比例 (%) | | 金额 | 比例 (%) | 金额 | 计提比例 (%) | |

| | | | | | | | | | | |
|------------------------|--------|--------|--------|-------|--------|----------|--------|--------|-------|--------|
| 单项金额重大并单独计提坏账准备的其他应收款 | | | | | | | | | | |
| 按信用风险特征组合计提坏账准备的其他应收款 | 591.74 | 100.00 | 167.57 | 28.32 | 424.17 | 1,055.57 | 100.00 | 175.78 | 16.65 | 879.79 |
| 单项金额不重大但单独计提坏账准备的其他应收款 | | | | | | | | | | |
| 合计 | 591.74 | / | 167.57 | / | 424.17 | 1,055.57 | / | 175.78 | / | 879.79 |

期末单项金额重大并单项计提坏账准备的其他应收款：

适用 不适用

组合中，按账龄分析法计提坏账准备的其他应收款：

适用 不适用

单位：元 币种：人民币

| 账龄 | 期末余额 | | |
|---------|--------------|--------------|----------|
| | 其他应收款 | 坏账准备 | 计提比例 (%) |
| 1 年以内 | 4,344,996.95 | 217,249.85 | 5.00 |
| 1 年以内小计 | 4,344,996.95 | 217,249.85 | 5.00 |
| 1 至 2 年 | 105,735.63 | 21,147.13 | 20.00 |
| 2 至 3 年 | 15,612.50 | 6,245.00 | 40.00 |
| 4 至 5 年 | 99,939.28 | 79,951.42 | 80.00 |
| 5 年以上 | 1,351,082.00 | 1,351,082.00 | 100.00 |
| 合计 | 5,917,366.36 | 1,675,675.40 | 28.32 |

确定该组合依据的说明：

无

组合中，采用余额百分比法计提坏账准备的其他应收款：

适用 不适用

组合中，采用其他方法计提坏账准备的其他应收款：

适用 不适用

(2). 本期计提、收回或转回的坏账准备情况：

本期计提坏账准备金额-82,144.53 元；本期收回或转回坏账准备金额 0 元。

其中本期坏账准备转回或收回金额重要的：

适用 不适用

(3). 本期实际核销的其他应收款情况

适用 不适用

(4). 其他应收款按款项性质分类情况

适用 不适用

单位：元 币种：人民币

| 款项性质 | 期末账面余额 | 期初账面余额 |
|---------|--------------|---------------|
| 应收出口退税 | 2,443,151.50 | 6,381,507.63 |
| 内部往来款 | 32,610.66 | 785,569.25 |
| 租房押金 | 1,361,188.43 | 1,335,294.50 |
| 代扣代缴款 | 1,136,326.46 | 1,314,859 |
| 固定资产处置款 | 0 | 346,850.00 |
| 其他保证金 | 294,939.98 | 218,741.58 |
| 员工备用金 | 608,316.00 | 15,000.00 |
| 其他 | 40,833.33 | 157,914.59 |
| 合计 | 5,917,366.36 | 10,555,736.55 |

(5). 按欠款方归集的期末余额前五名的其他应收款情况:

√适用 □不适用

单位：元 币种：人民币

(6). 按欠款方归集的期末余额前五名的其他应收款情况:

□适用 □不适用

单位：元 币种：人民币

| 单位名称 | 款项的性质 | 期末余额 | 账龄 | 占其他应收款期末余额合计数的比例(%) | 坏账准备期末余额 |
|------|--------|--------------|------|---------------------|--------------|
| 单位一 | 应收出口退税 | 2,443,151.50 | 1年以内 | 41.28 | 122,157.58 |
| 单位二 | 租房押金 | 544,482.00 | 5年以上 | 9.20 | 544,482 |
| 单位三 | 租房押金 | 500,000.00 | 5年以上 | 8.45 | 500,000 |
| 单位四 | 代扣代缴款 | 488,015.76 | 1年以内 | 8.25 | 24,400.79 |
| 单位五 | 员工备用金 | 473,316.00 | 1年以内 | 8.00 | 23,665.8 |
| 合计 | / | 4,448,965.26 | / | 75.18 | 1,214,706.17 |

(7). 涉及政府补助的应收款项

□适用 √不适用

(8). 因金融资产转移而终止确认的其他应收款:

□适用 √不适用

(9). 转移其他应收款且继续涉入形成的资产、负债金额:

□适用 √不适用

其他说明:

□适用 √不适用

3、长期股权投资

√适用 □不适用

单位：元 币种：人民币

| 项目 | 期末余额 | | | 期初余额 | | |
|----|------|------|------|------|------|------|
| | 账面余额 | 减值准备 | 账面价值 | 账面余额 | 减值准备 | 账面价值 |
| | | | | | | |

| | | | | | | |
|--------|------------------|--|------------------|----------------|--|----------------|
| 对子公司投资 | 1,200,385,450.14 | | 1,200,385,450.14 | 289,618,887.64 | | 289,618,887.64 |
| 合计 | 1,200,385,450.14 | | 1,200,385,450.14 | 289,618,887.64 | | 289,618,887.64 |

(1) 对子公司投资

√适用 □不适用

单位：元 币种：人民币

| 被投资单位 | 期初余额 | 本期增加 | 本期减少 | 期末余额 | 本期计提减值准备 | 减值准备期末余额 |
|----------------|----------------|----------------|------|------------------|----------|----------|
| 景旺电子科技(龙川)有限公司 | 138,775,902.64 | 69,559,762.50 | | 208,335,665.14 | | |
| 景旺电子(香港)有限公司 | 842,985.00 | | | 842,985.00 | | |
| 江西景旺精密电路有限公司 | 150,000,000.00 | 741,206,800.00 | | 891,206,800.00 | | |
| 景旺电子科技(珠海)有限公司 | | 100,000,000.00 | | 100,000,000.00 | | |
| 合计 | 289,618,887.64 | 910,766,562.50 | | 1,200,385,450.14 | | |

(2) 对联营、合营企业投资

□适用 √不适用

其他说明：

无

4、营业收入和营业成本：

√适用 □不适用

单位：元 币种：人民币

| 项目 | 本期发生额 | | 上期发生额 | |
|------|------------------|------------------|------------------|------------------|
| | 收入 | 成本 | 收入 | 成本 |
| 主营业务 | 2,233,613,383.52 | 1,785,957,392.74 | 1,754,555,479.58 | 1,430,191,380.15 |
| 其他业务 | 27,183,773.74 | 7,934,949.17 | 21,555,116.86 | 9,095,874.81 |
| 合计 | 2,260,797,157.26 | 1,793,892,341.91 | 1,776,110,596.44 | 1,439,287,254.96 |

其他说明：

无

5、投资收益

√适用 □不适用

单位：元 币种：人民币

| 项目 | 本期发生额 | 上期发生额 |
|----------------|----------------|-------|
| 成本法核算的长期股权投资收益 | 300,000,000.00 | |
| 银行理财产品收益 | 128,679.45 | |
| 合计 | 300,128,679.45 | |

6、其他

□适用 √不适用

十八、补充资料

1、当期非经常性损益明细表

√适用 □不适用

单位：元 币种：人民币

| 项目 | 金额 | 说明 |
|---|----------------|----|
| 非流动资产处置损益 | -3,067,710.02 | |
| 越权审批或无正式批准文件的税收返还、减免 | | |
| 计入当期损益的政府补助（与企业业务密切相关，按照国家统一标准定额或定量享受的政府补助除外） | 48,295,784.81 | |
| 计入当期损益的对非金融企业收取的资金占用费 | | |
| 企业取得子公司、联营企业及合营企业的投资成本小于取得投资时应享有被投资单位可辨认净资产公允价值产生的收益 | | |
| 非货币性资产交换损益 | | |
| 委托他人投资或管理资产的损益 | 4,649,229.31 | |
| 因不可抗力因素，如遭受自然灾害而计提的各项资产减值准备 | | |
| 债务重组损益 | | |
| 企业重组费用，如安置职工的支出、整合费用等 | | |
| 交易价格显失公允的交易产生的超过公允价值部分的损益 | | |
| 同一控制下企业合并产生的子公司期初至合并日的当期净损益 | | |
| 与公司正常经营业务无关的或有事项产生的损益 | | |
| 除同公司正常经营业务相关的有效套期保值业务外，持有交易性金融资产、交易性金融负债产生的公允价值变动损益，以及处置交易性金融资产、交易性金融负债和可供出售金融资产取得的投资收益 | | |
| 单独进行减值测试的应收款项减值准备转回 | | |
| 对外委托贷款取得的损益 | | |
| 采用公允价值模式进行后续计量的投资性房地产公允价值变动产生的损益 | | |
| 根据税收、会计等法律、法规的要求对当期损益进行一次性调整对当期损益的影响 | | |
| 受托经营取得的托管费收入 | | |
| 除上述各项之外的其他营业外收入和支出 | 27,083.84 | |
| 其他符合非经常性损益定义的损益项目 | -10,830,202.08 | |
| | | |

| | | |
|-----------|---------------|--|
| 所得税影响额 | -9,783,445.41 | |
| 少数股东权益影响额 | | |
| 合计 | 29,290,740.45 | |

对公司根据《公开发行证券的公司信息披露解释性公告第1号——非经常性损益》定义界定的非经常性损益项目，以及把《公开发行证券的公司信息披露解释性公告第1号——非经常性损益》中列举的非经常性损益项目界定为经常性损益的项目，应说明原因。

适用 不适用

2、净资产收益率及每股收益

适用 不适用

| 报告期利润 | 加权平均净资产收益率(%) | 每股收益 | |
|-------------------------|---------------|--------|--------|
| | | 基本每股收益 | 稀释每股收益 |
| 归属于公司普通股股东的净利润 | 21.50 | 1.62 | 1.62 |
| 扣除非经常性损益后归属于公司普通股股东的净利润 | 20.54 | 1.55 | 1.55 |

3、境内外会计准则下会计数据差异

适用 不适用

4、其他

适用 不适用

无

第十二节 备查文件目录

| | |
|--------|--|
| 备查文件目录 | 载有法定代表人、财务负责人、会计机构负责人签名并盖章的会计报表 |
| 备查文件目录 | 载有会计师事务所盖章、注册会计师签名并盖章的审计报告原件 |
| 备查文件目录 | 报告期内在中国证监会指定信息披露媒体上公开披露过的所有公司文件的正本及公告的原稿 |

董事长：刘绍柏

董事会批准报送日期：2018 年 3 月 30 日

修订信息

适用 不适用