



公司简称:德邦股份
公司代码:603056



德邦物流股份有限公司 2018年半年度报告

公司代码：603056

公司简称：德邦股份

德邦物流股份有限公司 2018 年半年度报告

2018 年 08 月

重要提示

一、本公司董事会、监事会及董事、监事、高级管理人员保证半年度报告内容的真实、准确、完整，不存在虚假记载、误导性陈述或重大遗漏，并承担个别和连带的法律责任。

二、公司全体董事出席董事会会议。

三、本半年度报告未经审计。

四、公司负责人崔维星、主管会计工作负责人单剑林及会计机构负责人（会计主管人员）张锐清声明：保证半年度报告中财务报告的真实、准确、完整。

五、经董事会审议的报告期利润分配预案或公积金转增股本预案

无

六、前瞻性陈述的风险声明

适用 不适用

本报告所涉及的未来计划、发展战略等前瞻性描述，不构成公司对投资者的实质承诺，敬请投资者注意投资风险。

七、是否存在被控股股东及其关联方非经营性占用资金情况

否

八、是否存在违反规定决策程序对外提供担保的情况？

否

九、重大风险提示

公司已在本半年度报告“经营情况讨论与分析”有关章节中详细描述了公司可能面对的风险，敬请投资者关注。

十、其他

适用 不适用

目 录

第一节	释义	6
第二节	公司简介和主要财务指标.....	8
第三节	公司业务概要	12
第四节	经营情况的讨论与分析.....	28
第五节	重要事项	36
第六节	普通股股份变动及股东情况.....	47
第七节	优先股相关情况.....	52
第八节	董事、监事、高级管理人员情况	54
第九节	公司债券相关情况.....	56
第十节	财务报告	58
第十一节	备查文件目录	149



01/释义

第一节 释义

一、 释义

在本报告书中，除非文义另有所指，下列词语具有如下含义：

常用词语释义		
释义项	指	释义内容
报告期	指	2018 年 1 月 1 日至 2018 年 6 月 30 日
上年同期	指	2017 年 1 月 1 日至 2017 年 6 月 30 日
本公司、公司、德邦股份	指	德邦物流股份有限公司
控股股东、德邦控股	指	宁波梅山保税港区德邦投资控股股份有限公司
麦肯锡	指	麦肯锡有限公司
IBM（中国）	指	国际商业机器（中国）有限公司
埃森哲	指	埃森哲有限公司
证监会	指	中国证券监督管理委员会
上交所	指	上海证券交易所
国家邮管局	指	中华人民共和国国家邮管局
货量	指	公司承运的每票货物计费重量的总和
元，万元	指	人民币元，人民币万元



02/公司基本信息

第二节 公司简介和主要财务指标

一、 公司信息

公司的中文名称	德邦物流股份有限公司
公司的中文简称	德邦股份
公司的外文名称	DEPPON LOGISTICS Co., LTD.
公司的外文名称缩写	DEPPON
公司的法定代表人	崔维星

二、 联系人和联系方式

	董事会秘书	证券事务代表
姓名	汤先保	秦品强
联系地址	上海市青浦区徐泾镇徐祥路316号1幢	上海市青浦区徐泾镇徐祥路316号1幢
电话	021-39288106	021-39288106
传真	021-39288110	021-39288110
电子信箱	ir@deppon.com	ir@deppon.com

三、 基本情况变更简介

公司注册地址	上海市青浦区徐泾镇徐祥路316号1幢
公司注册地址的邮政编码	201702
公司办公地址	上海市青浦区徐泾镇徐祥路316号1幢
公司办公地址的邮政编码	201702
公司网址	www.deppon.com
电子信箱	ir@deppon.com
报告期内变更情况查询索引	报告期内公司基本情况未变更

四、 信息披露及备置地点变更情况简介

公司选定的信息披露报纸名称	《中国证券报》、《上海证券报》、《证券时报》、《证券日报》
登载半年度报告的中国证监会指定网站的网址	www.sse.com.cn
公司半年度报告备置地点	董事会办公室
报告期内变更情况查询索引	报告期内公司信息披露及备置地点未变更

五、 公司股票简况

公司股票简况				
股票种类	股票上市交易所	股票简称	股票代码	变更前股票简称
A股	上海证券交易所	德邦股份	603056	/

六、其他有关资料

□适用 √不适用

七、公司主要会计数据和财务指标

(一) 主要会计数据

单位：元 币种：人民币

主要会计数据	本报告期 (1-6月)	上年同期	本报告期比上年同期增减(%)
营业收入	10,194,570,268.08	9,267,359,223.45	10.01
归属于上市公司股东的净利润	306,769,434.23	118,181,230.77	159.58
归属于上市公司股东的扣除非经常性损益的净利润	200,469,804.40	29,255,100.44	585.25
经营活动产生的现金流量净额	906,583,351.37	577,551,320.71	56.97
	本报告期末	上年度末	本报告期末比上年度末增减(%)
归属于上市公司股东的净资产	3,630,987,799.54	3,071,307,361.90	18.22
总资产	8,092,636,137.91	6,521,171,762.27	24.10

(二) 主要财务指标

主要财务指标	本报告期 (1-6月)	上年同期	本报告期比上年同期增减(%)
基本每股收益(元/股)	0.33	0.14	135.71
稀释每股收益(元/股)	0.33	0.14	135.71
扣除非经常性损益后的基本每股收益(元/股)	0.21	0.03	600.00
加权平均净资产收益率(%)	8.58	4.57	增加4.01个百分点
扣除非经常性损益后的加权平均净资产收益率(%)	5.61	1.13	增加4.48个百分点

公司主要会计数据和财务指标的说明

√适用 □不适用

1、报告期内，公司营业收入同比增长 10.01%，归属于上市公司股东净利润和归属于上市公司股东的扣除非经常性损益的净利润同比分别增长 159.58%和 585.25%，主要是由于公司整体业务规模持续扩大，效率稳步提升，“降本增效”措施同步推进，公司盈利能力持续加强，利润规模同比增长。

2、报告期内，经营活动产生的现金流量净额增加 3.29 亿元，增幅为 56.97%，主要是由于收入规模增加，以及应收账款回款水平提升，促使经营活动现金流入同比增加。

3、报告期内，基本每股收益、扣除非经常性损益后的基本每股收益同比分别增长 135.71%和 600.00%，主要是利润规模扩大所致。

八、 境内外会计准则下会计数据差异

□适用 √不适用

(一) 同时按照国际会计准则与按中国会计准则披露的财务报告中净利润和归属于上市公司股东的净资产差异情况

□适用 √不适用

(二) 同时按照境外会计准则与按中国会计准则披露的财务报告中净利润和归属于上市公司股东的净资产差异情况

□适用 √不适用

(三) 境内外会计准则差异的说明：

□适用 √不适用

九、 非经常性损益项目和金额

√适用 □不适用

单位：元 币种：人民币

非经常性损益项目	金额	附注（如适用）
非流动资产处置损益	9,073,099.78	/
计入当期损益的政府补助，但与公司正常经营业务密切相关，符合国家政策规定、按照一定标准定额或定量持续享受的政府补助除外	81,532,257.22	/
委托他人投资或管理资产的损益	46,196,100.48	/
除上述各项之外的其他营业外收入和支出	5,137,504.57	/
所得税影响额	-35,639,332.22	/
合计	106,299,629.83	/

十、 其他

□适用 √不适用



03/公司业务概要

第三节 公司业务概要

一、报告期内公司所从事的主要业务、经营模式及行业情况说明

(一) 报告期内公司从事的主要业务、产品及其用途，经营模式等

公司成立于 2009 年，致力成为以客户为中心，覆盖零担、快递、整车、仓储与供应链、跨境等多元业务的综合性物流服务商。凭借坚实的网络基础、强大的人才储备、深刻的市场洞悉，为跨行业的客户创造多元、灵活、高效的物流选择，让物流赋予企业更大的商业价值，赋予消费者更卓越的体验。公司始终紧随客户需求而持续创新，坚持直营模式为主的经营模式，搭建优选线路，优化运力成本，为客户提供快速高效、便捷及时、安全可靠的服务。公司主要产品包括快运业务、快递业务和其他业务（仓储供应链、跨境等）。

结合客户需求，公司提供综合的物流服务：

 精细线路规划，稳定可靠的车辆性能，限时运输，保障货物准时送达  针对短途的次日达产品，准点到达，准点派送  覆盖网络更广，价格更优  与航空公司战略合作，辐射范围覆盖全国	 3KG-60KG，上楼无忧，包接包送，大小件齐发，件数不限，计价简单，服务保证  标准定价与标准操作流程，为客户提供安全可靠、专业、高性价比的快递体验  高时效高品质产品，利用高效的联运网络，提供精准迅捷的快递服务  电商类客户推出的专属快递服务；省心、用心、贴心、安心
 安全运输：专业车辆、专人跟踪、保价服务 精准高效：门到门运输 运输实力：丰富车辆资源，快速响应	 灵活建仓、大促处理、多渠道管理、干线运输及最后一公里的供应链解决方案，成本更低、全程可视
 国际小包：东航联名，轨迹可视，快捷清关 国际快件：门到门，时效稳定，安全可靠 国际卡航：海陆空联运，一站式解决方案	 安全包装  上门接送货  保价运输  代收货款

1、公司是国内领先的公路快运与快递综合服务提供商。

在公路快运业务方面，公司针对不同时效要求、运输距离，为客户提供精准卡航（高时效长距离）、精准城运（高时效短距离）、精准汽运（普通时效）三类公路快运的标准化产品，满足客户对货物运输时效的不同需求；公司还针对单票重量较大的快运货物提供整车业务服务。同时，公司向零担以及整车业务的客户提供公路快运业务的增值服务，比如上门接送货、代收货款、安全包装及综合信息服务等。

由于电商的发展，传统商品渠道发生变革，公司 2013 年 11 月战略布局快递业务，以大件快递为切入点，率先推出 3.60 特惠件、标准快递等产品，并紧随客户需求而持续创新，于 2018 年 7 月正式推出“大件快递 3.60”产品，引领客户体验升级。截至报告期末，快递业务的服务网络已基本实现全国省级行政区、地级、区级城市的全覆盖，快递业务增长势头良好。

基于客户需求和公司战略布局，2015 年 10 月，公司在业务量较大的地区开始为客户提供仓储供应链服务，为客户提供一体化的解决方案。随着国家一带一路战略，以及跨境电商迅猛发展，公司开始尝试迈向国际，2016 年 5 月，跨境业务正式上线，陆续推出涵盖港澳台地区、欧洲 26 国、美国、日韩及东南亚等精品线路，推出跨境电商小包、FBA 头程物流服务和联运服务等产品，跨境将会成为公司继快递后又一个业务发展的增长点。

2、公司坚持以直营为主的经营模式，保证服务品质。

本公司自成立以来，坚持以直营为主的经营模式。由总部对各分支机构实施统一经营、统一管理，虽然在业务早期资本投入较大，但由于对业务的各个环节拥有绝对的控制力，本公司在服务质量方面能够提供更加优质的保障。2015 年 8 月，为能够更加有效地覆盖业务区域，实现运输网络的广泛延伸，同时有效降低公司新设网点建设以及运营所发生的成本，公司启动了事业合伙人计划，邀请公司网络覆盖相对薄弱的支线地区具备物流配送能力的个人或商户成为公司快运和快递事业的事业合伙人，与公司直营网点形成良性互补的合作关系，共同促进公司业务的持续增长。针对合伙人，仍然按照直营网络的管理模式对合伙人进行管理，确保公司的核心竞争力。

（二）行业发展阶段及公司所处行业地位

1、政策红利密集出台

物流行业作为支撑国民经济发展的基础性、战略性产业，对我国的经济增长有积极的推动作用，近年来不断得到国家有关政策的鼓励和支持。

2014 年 10 月 4 日，国务院正式印发《物流业发展中长期规划（2014-2020）年》，明确了物流行业的发展方向，为建立先进的现代物流服务体系提供政策引导。规划明确指出要基本建立布局合理、技术先进、便捷高效、绿色环保、安全有序的现代物流服务体系，物流的社会化、专

业化水平进一步提升，物流企业竞争力显著增强，物流基础设施及运作方式衔接更加顺畅，物流整体运行效率显著提高，全社会物流总费用与国内生产总值的比率由 2013 年的 18% 下降到 2017 年的 16%，物流业对国民经济的支撑和保障能力进一步增强。物流业增加值年均增长 8% 左右，物流业增加值占国内生产总值的比重达到 7.5% 左右。第三方物流比重明显提高。

2017 年 7 月 5 日，国务院召开常务会议，确定进一步降低物流成本的措施，持续为企业减负、助力经济升级。会议确定，年内实现跨省大件运输许可全国联网，一地办证、全线通行。推动货运车辆和营运证的年检年审异地办理。

2017 年 8 月 17 日，国务院办公厅发布《关于进一步推进物流降本增效促进实体经济发展的意见》，提出加大降税清费力度，切实减轻企业负担，完善物流领域相关税收政策。结合增值税立法，统筹研究统一物流各环节增值税税率。《意见》提出，加大降税清费力度，切实减轻企业负担。

2017 年 10 月 18 日，十九大报告提出以“一带一路”建设为重点，形成陆海内外联动、东西双向互济的开放格局，并且探索建设自由贸易港，拓展培育对外贸易的新模式。在“全面开放新格局”战略辐射下，中欧班列、集装箱运输的联动，水、海、铁、公、空多式联运将迎来更大的发展机遇；自贸区进一步开放，自由港建设将成为新突破口，有望推动跨境电商及物流的进一步发展；海外网络布局的重要性再次凸显。此外，十九大报告也提出加大力度支持革命老区、民族地区、边疆地区、贫困地区加快发展，强化举措推进西部大开发形成新格局，深化改革加快东北等老工业基地振兴，发挥优势推动中部地区崛起。

2018 年两会期间，国家邮政局普遍服务司司长马旭林提出聚焦村级邮政服务点建设、快递末端发展、快递绿色包装等问题。重庆委员建议提升跨境电商出口量，降低物流税收成本。海南委员建议冷链物流加快发展确保生鲜运输畅通。山东委员提出构建物流金融圈，促进物流金融发展。各地市委员围绕促进物流发展，提出众多议案，物流发展仍将持续获得国家 and 地区的大力支持。

2、物流行业稳中有升，快递业持续高速发展

根据国家发改委、国家统计局、中国物流与采购联合会共同发布的《全国物流运行情况通报》（2006 年-2017 年）的统计数据，自 2006 年以来，我国社会物流总费用逐年增长，体现了社会经济活动对物流总需求的日益增长。2017 年社会物流总费用为 12.1 万亿，同比增长 9%，增长较快。

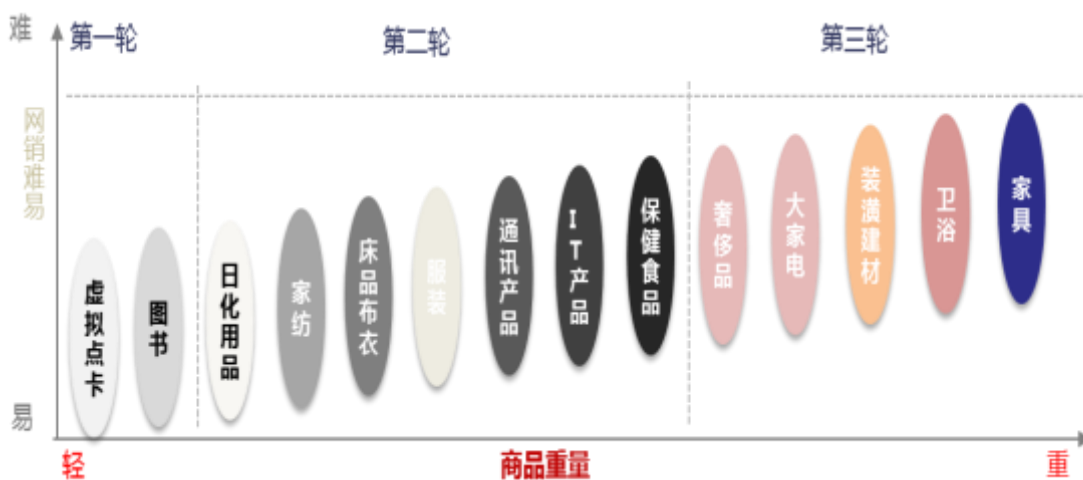
2014-2017 年社会物流总费用变动情况



资料来源：国家统计局，中国物流与采购联合会

近年来，受电商高速发展的带动，我国快递行业仍保持着较高的增长速度。根据国家邮政局数据显示，2018年上半年，全国快递服务企业业务量累计完成220.8亿件，同比增长27.5%；业务收入累计完成2,745亿元，同比增长25.8%。快递行业发展速度远超一般传统行业，为业内企业提供了良好的发展空间。

3、消费升级，大件快递空间巨大



随着消费升级的发展，电商产品渗透率在逐步深化，大件商品（大家电、家具、建材、运动器材和卫浴等）物流迎来了发展的春天，根据物流采购联合会的信息，中国大件物流2015年的市场规模达8,943亿元，2015年B2C电商大件物流总费用1,206亿元，年复合增长率超过65%，成为继快递之后物流市场新的战略增长点。现阶段大件商品的电商渗透率仍然较低，未来渗透率会进一步提升，大件快递还有巨大的提升空间。

4、大件运输及客户资源与小件快递存在差异

一般认为，大件快递的范围在3KG到60KG，远高于小件快递承运的货物重量范围（0~3KG）。公司货物的单票重量较重，对于运输车辆、中转和分拨要求较高，相对于小件快递，需要相匹配

的收派、装卸、中转、运输的重货处理能力，以分拣环节来看，小件快递主要依托自动分拣设备，大件快递自动化程度相对较低，与零担类似。

从客户看，大件快递的客户与快运的客户较为接近，主要为服装、电子、五金、家具的等工业及贸易企业，其中个人客户和中小企业客户占比较高，客户整体较为分散。从票均收入看，报告期内公司快运和快递的票均收入分别为 301.12 元和 25.68 元，远高于行业的平均水平。客户对价格不太敏感，但对于物流运输的安全、时效、物资的全程跟踪，以及相应的配套服务如保价运输、安全包装、送货上楼等有较高的要求。

5、公司大件处理能力优势明显，快递业务发展迅速

作为快运行业内的标杆企业，公司深耕零担运输多年，在大件和重货运输方面形成了先进的管理经验和与之匹配的物流网络、信息管理系统。公司自 2013 年开通快递业务以来，差异定位于大件快递，打造“大件快递 3.60”产品，依托优秀的直营体系，为客户提供优质的快递服务，得到广大客户的认可，存在一定的先发优势。通过在网络布局、市场渠道、服务体验、精益管理和运营模式等五大方面的持续投入，公司已建立相匹配的大件处理能力。以分拣设备为例，针对业务特点，2017 年公司首创行业内第一套大小件融合的多层立体分拣系统，已在武汉正式运行，上层分拣小件，下层操作大件，有效提升场内流通效率。公司快递业务增长迅猛，报告期内快递收入 44.55 亿元，同比增长 58.65%，高于快递行业整体收入增速。

目前我国大件快递市场刚刚起步，受限于大件快递的开展对运输和客户资源的要求，参与竞争对手较少，目前仅有日日顺、苏宁等几家快递公司，行业发展前景巨大。

二、报告期内公司主要资产发生重大变化情况的说明

适用 不适用

主要资产重大变化情况

详见第四节 经营情况讨论与分析之一、（三）资产、负债情况分析。

其中：境外资产 1,153.66（单位：万元 币种：人民币），占总资产的比例为 1.87%。

三、报告期内核心竞争力分析

适用 不适用

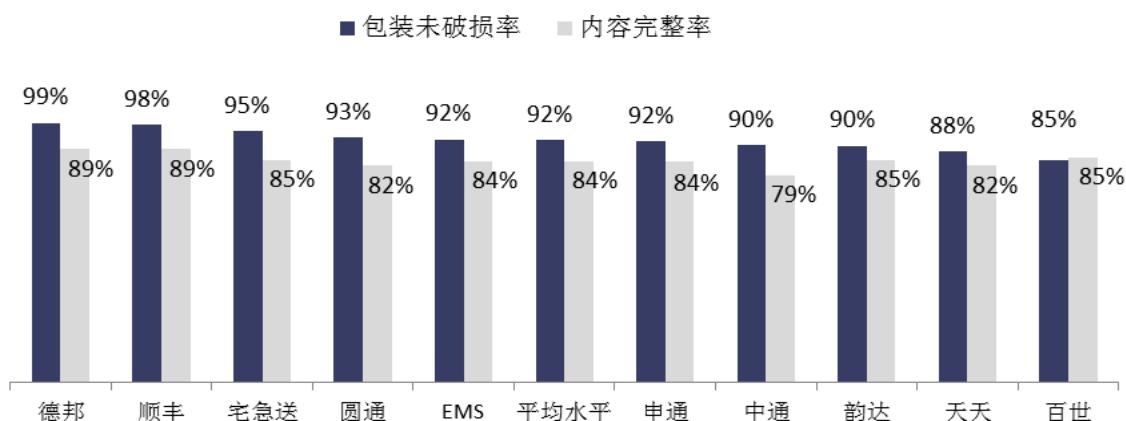
（一）直营为主的经营模式，保障服务品质

统一管理，管控性强。公司控制全部的网络和核心资源，对分拨中心、网点、线路、快递员等具有较强的管控性。相比于加盟模式，直营模式下的控制力优势明显，确保公司健康、持续发展。虽然在业务开展初期资本投入规模较大，但由于对开展业务的各个操作环节拥有绝对的控制力，公司在服务质量方面能够提供更加优质的保障，因而对市场上注重服务质量的优质客户具有更大的吸引力。直营模式有助于公司战略落地，保证公司经营目标的有效达成。

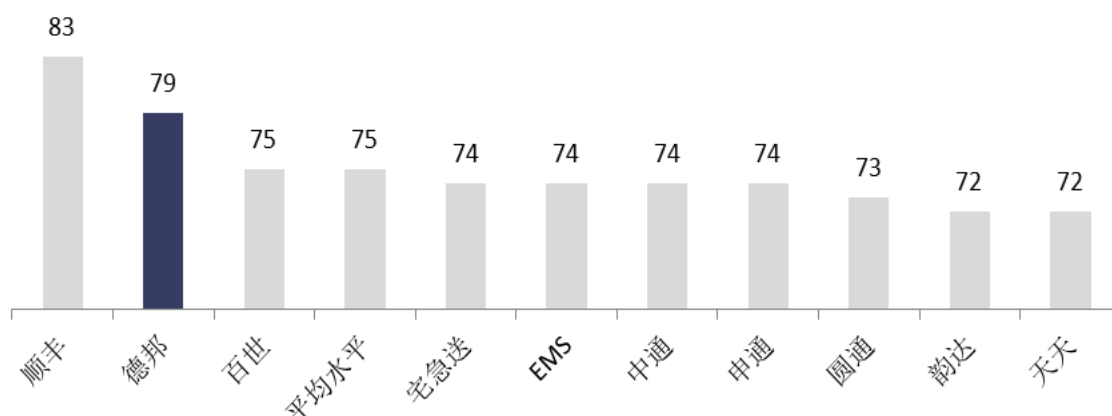
提升内控有效性及合规性。公司从总部到网点均采用标准化、统一化的管理模式，确保从总部到各个网点的合法运营，控制风险，遵守相应的法律、法规，更好的维护客户的权益，保障股东的利益。

保障安全性，提升客户体验。直营模式下，公司时效性与安全性的竞争优势日益凸显。通过对人、车、路精益化的管理，确保货物安全、高效送达。根据国家邮管局 2018 年《关于邮政业消费者申诉情况的通告》数据统计，报告期内，公司月平均有效申诉率为 1.66 件（每百万件快递有效申诉数量），低于全国月平均的 3.41 件。其次，根据 2017 年 6 月中国消费者协会发布的《快递服务体验式调查报告》，从发件（揽收）、收件（投递）和派件（网点）三大环节的重点项目进行调查，其中快件包装的未破损率、物品完整率、网点物品操作、解决问题平均用时和服务体验综合得分等方面，公司远高于行业的平均水平。公司快递业务通过三年的发展，服务质量已达到行业前列。

图 3-1-1 中消协 10 家快递公司快递件包装和物品完整率



3-1-2 中消协 10 家快递公司综合评分



（二）覆盖全国范围的网络，规模效应显现

本公司公路快运业务和快递业务的运输网络由三部分组成，即：遍布全国各地的营业网点、处于关键区域节点的分拨中心和精心规划设计的运输线路。覆盖全国范围的网络，规模效应显现，业务量持续保持高速增长。

（1）营业网点

公路快运和快递企业的核心竞争力主要在于运输网络的覆盖程度以及货物运输的安全性和时效性。截至报告期末，本公司的网点共计 10,641 个网点，其中直营网点 6,016 个，事业合伙人网点 4,625 个，已基本实现全国省级行政区、地级、区级城市的全覆盖，其中乡镇覆盖率达到 90.7%，能够在较广范围内实现揽货和配送。

本公司在覆盖全国的运营网络之外，不断向海外拓展。公司通过区域资源整合，搭建骨干网络，逐步构建全球交付能力，公司正从国际快递、跨境电商、国际货代三大方向切入跨境市场，目前已开通港澳台地区、欧洲、美国、日韩及东南亚等多条国际精品线路，覆盖超 220 个国家，服务范围持续扩大。



（2）分拨中心

本公司的分拨中心，是整个公路运输网络的关键节点，公司营运规划部门以科学的方法建立了以总成本最小为目标的非线性规划模型，并确保中转的时效性。截至报告期末，公司拥有 142 处分拨中心，分拨中心总面积共 188.2 万平方米，能较好的满足货物的中转。

随着快递业务量的不断增长，公司通过分拣支持系统提升企业运营效率并降低人工成本，根据各分拨中心业务量的增长情况，从五个阶段对分拣设备进行升级，截止报告期末，全国快递中转场 87 个，实现 91%的场地分拣系统的覆盖。

（3）运输线路

通过多年的经营，公司积累了丰富的运营经验，公司线路规划部门通过对各区域市场的深度分析，并引入麦肯锡、IBM 等知名的外部咨询公司对运输网络进行优化及规划。截至 2018 年 6 月 30 日，公司已开设 1574 条运输干线，全网航空线路 1700 多条，运输线路遍布全国，使各地经营网点及分拨中心实现高效连接。

本公司的运输工具主要为从事公路快运和快递业务而购置的营运车辆以及日常办公使用的商务车辆。截止报告期末，公司拥有营运车辆共计 10,747 辆。此外为切实满足业务发展的需求，本公司除拥有大量的自有车辆外，还通过与大型车队、车货匹配平台等运力方进行运力的组织和调配。通过对接 8 大运力平台、153 家专线、860 家信息部、92 家大车队、近 18 万个体司机，初步形成了百万级社会化运输车辆的资源储备，良好的调度能及时满足货物的运输和时效。

（三）完善的项目管理及精益管理体系，推进公司业务变革

通过科学地分析，公司陆续引入了 IBM、麦肯锡、埃森哲、美世、怡安翰威特多家国际顶尖咨询公司，合作领域涉及大企业能力建设和业务变革的各个方面，包括战略规划体系、人力资源体系、供应链管理体系、财务管理体系、流程与 IT 体系等。通过将咨询公司的方法和技术，及全球最佳实践的经验和案例，与公司自身的特殊性进行结合，逐步建立起公司自有的运作管理体系。



公司业务高速发展，企业管理能力亟需提升，为了保障核心业务流程有效落地，利用 IT 驱动流程优化。公司从 2011 年引入流程管理概念，分别从核心业务流程、职能流程和流程信息化 3 个阶段逐步推进公司流程建设，共计梳理 442 个流程，目前核心业务全面覆盖，整体业务覆盖率由 45% 提升至 81%。

公司始终坚持“借力咨询”、“从外向内看”，学习国内外领先企业的最佳实践和优秀经验，不断提升各业务环节的操作效率，降低操作成本、提升经营效益。2016 年开始，从产品、销售、门店、接送货、呼叫中心等方面提升前端效率和客户体验，从场站运营、分拣系统规划投入、干支线网络提速等方面不断打造高效率、高品质的后端运营能力。保持高品质服务、时效精准兑现等优势的同时，与竞争对手的成本差距正在逐步缩小。未来将通过与咨询公司更加广泛、深入的合作，推动大件快递配称体系的进一步落地，加速新产品的研发、运营转型等业务变革。

（四）科技塑流程、算法替人工，提升营运效率

公司一直重视信息化的投入，致力于打造前瞻性的信息平台，使之成为公司核心竞争力之一，促进管理和业务的持续优化。完善基础应用系统，支持企业的整体发展战略，实现企业的高效流程管理，增强企业竞争力和业务系统的敏捷性；完善决策分析系统，支持管理改善和战略决策，提高决策和预测的准确性；完善营运支撑系统，实现对电子商务、品质监控、营销等业务的有力支持；升级管理支撑系统，确保对财务、人力、采购、资产管理等各个模块的覆盖，提升管理效率；强化办公协同系统，提升企业整体办公效率。截止报告期末，公司 IT 团队共 923 人，其中拥有本科学历的员工 594 人，硕士和博士 40 人，近几年每年在 IT 上的总体投入，约占营业额的 1.5%-2% 之间。主要的信息化项目如下：



1、智能服务提升客户体验

（1）智慧收派

智慧收派作为公司首款大数据产品，聚焦公司末端收派管理，提高客户体验。一方面，基于效率、品质等多维度大数据分析，帮助一线管理者管控快递员及服务客户，提早布局资源，防范风险；通过快递员轨迹系统，借助百度鹰眼及自研大数据平台，分钟级展示快递员实时轨迹。对内，给管理者提供实时位置、轨迹回放，并基于历史轨迹分析，预警滞留位置，滞留时段，智能识别空闲人员，为一线管理人员提供管控抓手。对外，给客户id提供货物轨迹，实时展现快递员位置、预计到达时间，实现客户与快递员之间线上沟通、语音播报，提升客户体验；另一方面，作为公司数字化战略的重要组成部分，为快递员提供智能学习平台，提供定制化的学习服务，提升快递员业务技能。

（2）电子面单

为了提升客户体验，公司大力发展电子运单，现扫码寄件、微信下单、APP 下单、官网下单、企业客户端等全渠道已实现电子运单，在满足客户需求的同时，充分达到降本增效的目的，并全力保证客户的信息安全。



公司顺应物流和快递行业客户对电子渠道的服务要求，对公司微信公众号进行全新改版和升级，强化客户体验，使功能操作上更加便捷、贴近客户需求。2017 年公司微信关注人数增长近 200%。在体验优化提升的同时，持续降低获客成本、为线下转线上奠定了坚实基础。

二维码寄件是针对物流散客推出的一款创新产品，旨在将线下的物流业务进一步线上化和智能化，目前提供快递员、客户编码、营业部等多种二维码扫码寄件方式，以方便客户操作；全新诞生的数码面单进一步完善了移动端产品客户体验，在信息安全性、分拣便利性上全面提升；2017 年，整体移动端订单量从年初月均几万单，增长至年底的月均近 400 万单，同时保持着强劲的增长势头。

（3）电子发票

为了提升客户体验，公司积极推广电子发票，替代原来的定额发票和增值税普通发票，公司电子发票实现多渠道申请，可通过微信、官网、APP 和内部客户结算中心等多个渠道实时申请和开具，并实现各子公司集中管理。2018 年 2 月德邦电子发票已基本替代定额发票和增值税普通发票，不仅提升了客户体验，还大幅降低了原来定额发票和增值税普通发票的采购成本、人力成本及邮寄成本。

（4）德邦家装平台

公司建立了自己的家装平台，末端覆盖全国 70%的城市，业务量从 2016 年的 21 万票增长至 2017 年的 31 万票，同比增长 47%。通过优化前端收货流程，节省客户等待时长，并新增客户端预开单功能，开单效率同比提升 27.6%，开单时长同比缩短 42.6%。通过提供全程可视、送货上楼、货物安装等专属服务，实现便捷省心。

（5）德邦开放平台

德邦开放平台是公司 2017 年推出的智能接入产品，旨在为公司大中型客户提供快速，便捷和稳定的系统自动接入服务。在系统对接方面，实现客户从注册到联调的自助服务，24 小时不间断地为客户提供联调环境；在提供的功能服务方面，开放平台提供从下单，计价，查询，货物全程跟踪及支付的全链路可视化服务，满足零担、快递、仓储及定制化业务的需要，并保障客户隐私

和信息安全，极大地提升了客户发货效率和用户体验。德邦开放平台 2017 年已累计为 100 多位大中型客户提供了智能接入服务。未来随着物联网的急速发展，德邦开放平台将在自动化对接方面和业务广度方面提供更智能、更深入的服务。

2、数字化建设提升管理水平

(1) 数字化指挥中心

数字化指挥中心是集数据分析监测、视频监控、多媒体会议设备于一体的信息中心；通过大数据分析、运算对公司全链路核心数据实时监测；通过负载均衡和拉灯机制围绕整体运营环节进行可视化预警监控；基于业务量与资源两个维度，对收派两端、支干线运输、中端枢纽承载进行实时数据展现、资源预警、风险预判等多角度的管控举措，辅助管理人员快速识别问题与应对；通过 6 万路摄像头，覆盖全国门店、车队、外场，实时货物全程可视，通过对车辆实现 GPS 定位，进行全路段行车监控、司机安全监控，以及天气、道路状况提示；通过一键连线现场，直击问题，提升决策与问题解决效率。数字化指挥中心的投入使用，支撑了公司日常管理、重要会议的开展决策，提升了管理效率。



(2) 管理驾驶舱

驾驶舱是专门针对管理决策的数据集中地，用于将现有的数据进行有效的整合，快速准确地提供报表并提出决策依据，帮助企业做出准确的业务经营决策。推进公司各管理部门精益化管理，实现按部门角色打造专有数据平台，如呼叫中心专有的客户体验模块，合伙人网点覆盖专题，财务应收账款异常预警等模块。结合大数据，实时展示，及时提示经营运营异常状况，便于管理决策和快速及时的改善补救。

(3) 智能地图和线路规划

德邦快递正在搭建基于传统 GIS 技术以及人工智能、大数据分析的智能物流地图。通过提供专业、高精的地址匹配、智能路径规划，为物流服务提供技术支持。基于公司大数据分析以及深度学习实现的高精度的地址匹配服务，德邦地图通过多边形匹配、历史经验模型、号段规则匹配

等匹配规则，再对多项匹配结果进行评分，从而实现精准地址匹配。这一服务物流广泛运用于物流服务的调度、补码等环节，显著提高了物流服务的质量和时效。目前公司的智慧补码服务已经上海试点上线，补码准确率超过 99.8%，节省人工工作量 80%以上。其次，基于实时精准定位的智能路径规划服务，结合实时路况收集、实时路径规划手段，为司机、快递员提供了精准的线路服务，最大可能地提升了物流接送货效率。

3、信息化支持新业务发展

(1) 整车运力平台

通过对接 8 大运力平台、153 家专线、860 家信息部、92 家大车队、近 18 万个体司机，初步形成了百万级社会化运输车辆的资源储备，结合自有运力为客户提供全方位、高效、成本最优的运力服务；社会化运力平台服务公司整车、干线、支线、仓配四大业务场景，通过竞价、运力集采模式降低整体运输成本，月均成交单量近 10 万单。

(2) 智能仓

通过智慧分仓模式，为客户提供仓库管理多元化服务，全流程线内监控作业状态，把控操作质量；基于大件、易碎货品特性，通过“一拣成型”减少货物破损且裂变式提升出库作业效率和降低货物破损；基于有效期货品特性，通过“效期管理”有效避免货品临期问题；基于贵重、唯一性货品特性，通过“SN 码”全流程追溯货品状态及信息。

通过一系列的智慧设备，如“播种墙”，提升退货入库效率、上架准确率、出库效率，提升仓库运营效率，降低操作成本。智能打单，实现所有物流电子面单的打印一键启动，灵活配置，无需部署，提升客户服务体验。

4、科技硬件提升营运效率

(1) 大小件融和分拣

自 2013 年 11 月快递业务成立以来，随着业务量不断增长，截止目前，全国快递中转场有 87 个，有分拣设备外场 79 个，占比 91%。另外公司针对自身业务特点，首创行业内第一套大小件融合的多层立体分拣系统。通过“钢平台架高”和“即装即卸”两大核心举措，实现线体多层立体布局，上层操作可上分拣的小件，下层操作零担大件，有效提升场内流通效率和场地承载。同时在 2017 年引入环形交叉带，提升人均效能，减少对人员依赖性，灵活应对货量波动性。分拣支持系统极大提升企业运营效率并降低人工成本，是传统物流迈向智能物流的重要技术提升环节。

(2) 新一代定制 PDA

公司借助智能手持终端设备，不断提高收派员满意度和工作效率。2017 年 8 月通过智能手持终端定制化项目研究输出了新一代定制化智能手持终端设备。新款智能手持终端基于定制化的 Android 操作系统，具备快速条码识别、高清拍照、身份证识别、软件白名单等功能，同时满足收派员日常电话、客户对接沟通等需求，有效提升作业效率和企业品牌形象。新款智能手持终端

设备从外观、系统流畅度等方面进行了优化改善，在 CPU 架构、CPU 支持内存的频率以及 GPU 图形处理能力上较上一代智能手持终端设备均有所提升。新款智能手持终端在数据处理功能方面的速度明显快于上一代，基础资料更新处理速度上提升了约 85.71%，终端综合性能配置相较上一代智能手持终端（PDA）高出约 42.6%。新一代设备自 2017 年 10 月起陆续开始推广应用。

（3）信息安全

为配合公司业务多元化发展、客户复杂多样化需求，公司搭建和应用了诸多信息系统和技术。市场及行业的快速发展和变化使得公司核心业务系统的建设同样面临技术与服务快速变化的挑战。公司信息系统和专业技术种类繁多、迭代迅速，信息技术及未来业务需求的各种变化可能引发一定的信息系统风险。

风险应对：一方面，为提升公司信息安全能力建设，成立 IT 信息安全部，负责公司 IT 系统信息安全。其次，公司建立了较完善的信息系统风险防控体系，2017 年响应《中华人民共和国网络安全法》的要求，对公司《IT 系统信息安全管理办法》进行了完善，通过事前预警、事中控制、事后记录的形式实施闭环风险防控。第三，公司核心业务系统通过国家信息安全等级保护专业测评，并获得国家信息安全等级保护三级认证备案证明，同时参与搭建行业信息安全联盟，全力保护客户个人信息。第四，为了提高各产品线对安全漏洞危害的重视、安全意识的养成以及对安全知识的了解，定期组织内外部信息安全技术交流、外部安全专家现场培训、全公司信息安全意识宣贯；第五，公司引进市场上各类高端网络安全设备，加强安全防御能力，降低安全风险威胁，多方向防御攻击。

（五）良好的企业文化、完善的人才管理体系

1、良好的企业文化，打造人企双赢

公司始终坚持“物畅其流，人尽其才”的使命追求，秉持“以客户为中心，以进取者为本，以团队创高效，坚持自我反思”的核心价值观，不断完善人力资源管理体系，在组织建设、人才培养、企业文化等方面持续优化，为企业发展提供强有力的支撑。

作为一家服务型企业，公司始终坚持“以客户为中心”，致力于为客户提供优质的产品和服务，助力客户创造价值；公司通过完善的人才管理模式、员工晋升机制和弹性薪酬体系，给予员工足够的成长空间与发展前景，增强团队的凝聚力，实现人企双赢；同时，强化绩效文化和创新文化，建立良性互动的团队氛围，增强企业文化的软实力和驱动力。

公司的企业文化深深镌刻在员工的一言一行中，并成长为一股坚韧的精神力量，贯穿于企业的发展历程中。

2、良好的人才培养体系和卓越的管理团队

公司的人才培养在行业内也是独树一帜。多年来，公司坚持进行校园招聘，并对招聘的大学生进行重点培养。从 2005 年校园招聘试点，经过 10 多年的发展，2017 年底累计招聘了 10,805

名本科生、1,242 名硕博研究生。截至报告期末,公司大学本科学历及以上的员工比例约为 16.27%,大专学历及以上的员工比例达到 37.09%,人员整体素质较高,有利于提升了公司对外服务的质量。

公司设立了德邦大学,所有员工均需定期参加内部培训。公司内部各个层级的管理人员基本来源于内部提升,丰富的人力资源储备,保障了公司快递等各项业务规模扩张对各层级管理人员的需求。截至 2017 年底,德邦大学现有兼职讲师 1543 人,开设培训课程 2.5 万小时,共有 27.4 万人次参加各项培训。

公司拥有一支经验丰富、锐意进取、年富力强的管理团队。高管团队平均年龄 35 岁,在公司的平均工作时间已超过 10 年,经过多年的磨合,公司的高级管理人员团队,具备丰富的行业管理知识、技能和营运经验,能制定有利的经营战略,合理评估并管控风险,严格执行各项管理和生产制度,从而提升公司整体盈利能力,创造更高的股东价值。

3、全面且竞争性的薪酬体系,充分调动员工积极性

公司为了吸引和留住优秀人才,公司建立全面薪酬理念,为员工提供富有竞争力的薪酬待遇,吸引和保留优秀人才。通过长期激励、获取分享等方式,将每年净资产收益率超过目标值后的超额利润的一定比例作为对公司管理团队和核心员工的激励奖金,充分调动员工的积极性。

此外,公司在员工福利上提供各种相匹配的方案,目前主要包括亲情 1+1、中秋寄情、集体婚礼、家庭全程无忧福利方案等。2017 年全年,共有 294 对新人在海外举行了集体婚礼;针对全公司近 10 万人进行亲情 1+1 福利。

(六) 在公路快运和快递行业树立了良好的品牌形象

本公司作为 AAAAA 级物流企业,在公路快运行业内享有广泛的知名度和影响力。凭借品牌影响力和稳定、优秀的服务品质,公司赢得了庞大、稳定、多元化的客户群体。同时,与国内众多一流的电子商务企业签订合作协议,成为其推荐的物流服务提供商,进一步扩大了本公司在公路快运行业及客户群体中的影响力。

2017 年 10 月 15 日,德邦快递与中国男子篮球职业联赛签署合作协议,正式成为 CBA 联赛的官方赞助商。CBA 联赛是一项专业的顶级赛事,场上的优秀球员能够准确把握时间,精确完成传递和投篮,这契合了德邦快递“准时”这一产品优势,并充分诠释专业、信赖、值得托付的形象,有效带动德邦快递品牌与消费者进行互动。就 CBA 联赛方而言,组织方也非常看重双方品牌的强强联合,德邦快递的加入将为中国篮球赢得更多关注,以企业自己的方式助力中国篮球发展,支持中国体育事业。

2018 年 3 月 20 日,在欧洲金融主办的“2018 陶朱奖”评选中,因集中式管理提高资金收款效率,个性开发解决客户支付需求,高效服务加速客户资金回笼,与蚂蚁金服、洛阳钼业同时荣获“最佳现金及流动管理奖重点推荐”称号。

（七）以物流主业为基础，稳健扩展并延伸服务内容，综合性物流服务初具效果

本公司在原有的公路快运和快递业务基础上，于 2015 年在业务量较大的地区开始建立物流仓储中心，开展仓储供应链业务，主要针对部分货物周转量大、周转时间较长的客户提供仓储供应链的增值服务，增强了客户的粘性；2015 年 8 月，公司正式启动了事业合伙人计划，进一步加强了公司对部分区域业务的渗透，使公司的业务网络得到进一步延伸；2016 年 5 月，跨境业务正式上线，截止目前公司通过区域资源整合，搭建骨干网络，逐步实现全球通达。通过上述新业务的开展，公司初步实现了业务多元化，以使得公司未来在充分挖掘业务潜力的基础上能够更快的找到新的业务增长点。



04/经营情况讨论与分析

第四节 经营情况的讨论与分析

一、经营情况的讨论与分析

1、登陆资本市场，成为中国首家通过 IPO 上市的 A 股快递公司

2018 年 1 月 16 日公司在上海交易所主板挂牌，成为中国首家通过 IPO 上市 A 股快递服务企业。成功登陆资本市场，为公司未来跨越式发展奠定了坚实基础。

2、财务状况良好，业绩稳步增长

财务状况：报告期末，公司总资产 80.93 亿元，较 2017 年末增长 24.10%，公司归属于上市公司股东的净资产 36.31 亿元，较 2017 年末上升 18.22%，主要是因为本期发行新股募集资金，以及公司盈利能力持续提升，带来了良好的利润规模，促使公司总资产和净资产规模同比增长。

营业收入方面：报告期内业务件量 1.92 亿票，同比增长 45.76%；营业收入为 101.95 亿元，同比增长 10.01%。主要是因为公司持续推进战略升级，优化产品结构所致，其中快递业务增长迅速，零担业务稳步增长，整车业务处于战略调整期。

利润方面：2018 年上半年，由于公司整体业务规模持续扩大，效率稳步提升，“降本增效”措施同步推进，公司盈利能力持续加强，利润规模同比大幅增长。其中归属于上市公司股东的净利润为 3.07 亿元，较上年同期增长 159.58%；扣除非经常性损益后归属于上市公司股东的净利润为 2.00 亿元，较上年同期增长 585.25%。同时由于公司利润规模的扩大，公司加权平均净资产收益率相应提升，由上年同期的 4.57% 提升至 8.58%。（具体详见第二节之七、公司主要会计数据和财务指标）。

3、公司经营状况稳健、服务质量稳步提升



网络覆盖方面：截至报告期末，本公司共计 10,641 个网点（其中直营 6,016 个，事业合伙人 4,625 个），142 处分拨中心。已基本实现全国省级行政区、地级、区级城市的全覆盖，其次，乡镇覆盖率达到 90.7%，网络持续扩大、运输线路不断增加，实现公司网络的高效连接。



车辆方面：公司拥有营运车辆共计 10,747 辆，在自有营运车辆不断提高的同时，逐步加大外部运力整合，通过与大型车队、车货匹配平台等运力方合理进行资源配置，对接 8 大运力平台、153 家专线、860 家信息部、92 家大车队、近 18 万个体司机，初步形成了百万级社会化运输车辆的资源储备与调度。



业务量：网络和运力的优化，进一步推动公司业务发展，业务量持续保持高速增长。报告期内公司业务量为 191,93.35 万票，增长 45.76%。



人员：报告期末自有人员为 10.37 万人，较 2017 年末上升 9.86%，人员数量平稳增长，结构不断优化。同时，随着公司信息化和自动化程度的提高，人员效率稳步提升。



服务质量：公司不断加强客户服务，提升服务时效及质量，客户满意度持续提高，根据国家邮管局 2018 年《关于邮政业消费者申诉情况的通告》数据统计，报告期内，公司月平均有效申诉率为 1.66 件（每百万件快递有效申诉数量），低于全国月平均的 3.41 件。

4. 新业务增长迅猛，优势业务稳步发展

快递业务：报告期内公司持续提升快递的网络和时效能力，快递市场份额稳步提升，上半年实现快递件量 1.74 亿票，同比增长 54.40%；快递收入 44.55 亿元，同比增长 58.65%，高于快递行业整体收入增速。精准的大件快递定位和优质的服务带来了高于同行的品牌溢价，报告期内，快递业务票均收入为 25.68 元，高于行业的平均水平。

零担业务：公司依托强大的网络布局，满足客户的需求，持续加大优势业务（精准卡航/城运）的营销力度，优势业务货量同比增长 8.12%，推动零担业务稳步增长。

仓储与供应链：推出不同行业解决方案，解决客户多样化需求且增加其粘性。截止 2018 年 6 月 30 日，公司拥有 47 个仓库，仓储总面积 28 万平方米。目前合作的客户有：中淘、维尚、美的、中石油、菜鸟、云集等。

跨境业务：初步搭建全球骨干网络，通过区域伙伴合作联盟，构建交付能力。公司跨境业务涉及传统国际快递及跨境电商物流领域。出口跨境业务涵盖港澳台地区、欧洲 26 国、美国、日韩及东南亚等线路；进口跨境服务已开通香港地区、澳门地区、韩国、泰国、尼泊尔至中国大陆等线路。推出跨境电商小包及 FBA 头程物流服务，助力中国跨境电商卖家成长；为大宗贸易商品推出联运产品，提供海陆空多种运输方式，为不同行业提供定制化物流方案。目前公司跨境网络覆盖超 220 个国家，助力客户实现物畅其流。

(一) 主营业务分析

1 财务报表相关科目变动分析表

单位：元 币种：人民币

科目	本期数	上年同期数	变动比例 (%)
营业收入	10,194,570,268.08	9,267,359,223.45	10.01
营业成本	8,708,327,997.54	8,213,617,919.90	6.02
销售费用	186,134,402.03	151,580,267.92	22.80
管理费用	931,471,636.23	773,271,465.67	20.46
财务费用	55,852,053.36	48,611,722.41	14.89
经营活动产生的现金流量净额	906,583,351.37	577,551,320.71	56.97
投资活动产生的现金流量净额	-348,587,824.36	-616,865,362.88	43.49
筹资活动产生的现金流量净额	1,111,492,678.81	12,526,552.76	8,773.09
研发支出	64,258,449.65	30,986,556.34	107.38

营业收入变动原因说明:主要是本报告期业务量增长所致。

营业成本变动原因说明:主要是产品结构优化, 快递规模效应凸显, 以及公司持续推进科技研发、精益管理等“降本增效”措施, 使得营业成本增速低于营业收入的增速。

销售费用变动原因说明:主要是公司加大品牌推广力度, 广告促销费大幅增加所致。

管理费用变动原因说明:主要是公司根据业务布局, 增加咨询项目及研发投入所致。

财务费用变动原因说明:主要是公司短期借款增多, 引起利息支出同比增加所致。

经营活动产生的现金流量净额变动原因说明:主要是收入规模增加, 以及应收账款回款水平提升, 促使销售商品、提供劳务收到的现金增加。

投资活动产生的现金流量净额变动原因说明:主要是因为报告期内运输车辆更新换代数量低于去年同期, 购置固定资产、无形资产和其他长期资产支付的现金同比减少所致。

筹资活动产生的现金流量净额变动原因说明:主要是因为业务发展需要, 短期银行借款增加所致。

研发支出变动原因说明:主要是公司为推进智慧物流的建设, 投入更多研发项目所致。

2 其他

(1) 公司利润构成或利润来源发生重大变动的详细说明

适用 不适用

(2) 其他

适用 不适用

(二) 非主营业务导致利润重大变化的说明

适用 不适用

科目	金额	占利润总额比例 (%)	形成原因说明	是否具有可持续性
投资收益	46,196,100.48	11.55	主要为理财产品收益	理财产品收益具有可持续性
其他收益	81,532,257.22	20.38	主要为与日常经营活动有关的政府补助	否

(三) 资产、负债情况分析

√适用 □不适用

1. 资产及负债状况

单位：元

项目名称	本期期末数	本期期末数占总资产的比例 (%)	上期期末数	上期期末数占总资产的比例 (%)	本期期末金额较上期期末变动比例 (%)	情况说明
货币资金	3,589,338,244.69	44.35	1,898,783,678.20	29.12	89.03	主要是业务规模增加, 应收账款回款水平提升以及业务发展所需致使短期银行借款规模增加所致。
应收票据	20,570,120.59	0.25	39,786,748.13	0.61	-48.3	主要是报告期末票据到期承兑所致。
递延所得税资产	79,832,429.40	0.99	54,156,718.54	0.83	47.41	主要是报告期部分子公司可弥补亏损增加所致。
其他非流动资产	27,357,193.33	0.34	18,508,060.47	0.28	47.81	主要是报告期内预付相关工程款增加所致。
短期借款	1,991,123,590.00	24.6	1,078,039,554.00	16.53	84.7	主要是支持公司业务发展需要。
应付票据	12,279,366.25	0.15	38,535,880.00	0.59	-68.14	主要是公司报告期内使用承兑汇票减少所致。
递延所得税负债	67,203,839.62	0.83	31,374,427.75	0.48	114.2	主要是财税政策变化, 固定资产加速折旧范围扩大所致。

其他说明

无

2. 截至报告期末主要资产受限情况

□适用 √不适用

3. 其他说明

□适用 √不适用

(四) 投资状况分析**1、 对外股权投资总体分析**

√适用 □不适用

单位：元 币种：人民币

项目名称	本期投资额	上期投资额	本期期末金额较上期期末变动数	本期期末金额较上期期末变动比例 (%)
------	-------	-------	----------------	---------------------

对外股权投资额	424,887,051.66	314,563,582.06	110,323,469.60	35.07
---------	----------------	----------------	----------------	-------

(1) 重大的股权投资

□适用 √不适用

(2) 重大的非股权投资

□适用 √不适用

(3) 以公允价值计量的金融资产

□适用 √不适用

(五) 重大资产和股权出售

□适用 √不适用

(六) 主要控股参股公司分析

√适用 □不适用

主要子公司及对公司净利润影响 10%以上的参股公司情况

单位：万元 币种：人民币

公司名称	公司类型	主要业务	注册资本	总资产	净资产	营业收入	营业利润	净利润
上海德邦物流有限公司	子公司	货运代理、航空运输代理、国际货运代理、公路货物快运业务及快递业务	1000	22,057.50	5,226.80	57,626.74	5,454.58	3,860.46
上海德启信息科技有限公司	子公司	信息技术领域内的技术服务、技术咨询、技术转让、企业形象策划及管理咨询，计算机软硬件开发与销售	1500	13,517.15	8,280.64	27,044.84	6,290.45	6,030.64
德邦（上海）运输有限公司	子公司	货运代理及公路货物快运业务	3000	95,565.70	8,239.38	213,251.92	4,886.27	3,739.38

报告期内取得和处置子公司的情况

公司名称	报告期内取得和处置子公司方式	对整体生产经营和业绩的影响
德欢（上海）运输有限公司	新设	未产生重大影响
德邦國際管理有限公司	注销	未产生重大影响

(七) 公司控制的结构化主体情况

适用 不适用

二、其他披露事项**(一) 预测年初至下一报告期期末的累计净利润可能为亏损或者与上年同期相比发生大幅度变动的警示及说明**

适用 不适用

(二) 可能面对的风险

适用 不适用

1、宏观经济波动的风险

物流行业是国民经济的基础产业，总体上与宏观经济增长速度呈现较强的正相关关系，同时也与客户所处行业及其增速、经济结构密切相关。因此，前述经济要素的变动将会影响物流行业的服务总量进而影响行业内公司的经营业绩。在经济处于扩张时期，货物运输供求增加，物流业繁荣；反之，在经济处于紧缩时期，货物运输供求减少，物流业也萧条冷淡。所以，宏观经济形势或下游行业景气的变动对物流业有较大影响。

近年来，中国经济继续快速增长面临较大压力。尽管国家已采取相应的财政政策、货币政策、产业调整规划等多项措施，但未来中国经济整体增长速度放缓的趋势已经较为明显。

上述宏观经济的波动情况，将对整个社会经济活动产生不同程度的影响，进而对我国物流行业的整体发展以及本公司未来业务增长情况产生一定影响。

2、市场竞争导致的风险

由于公路货运行业的进入门槛相对较低，行业内从事点对点或区域性运输业务的小型规模企业众多，提供的产品和服务同质化程度较为严重，市场竞争激烈。本公司主营业务属于公路货运行业中的公路快运细分子行业和快递行业，其中的主要区别在于，提供服务的具体操作方式及承运货物的类型和重量不同。但是除了开展快递业务需要行政审批并取得相应的业务资质外，二者之间的区分界限已较为模糊，公路快运行业的企业可在取得快递业务资质后从事快递业务，快递行业的企业也可开展公路快运业务，细分行业之间的竞争和渗透愈发明显，从而加剧了公路快运和快递行业内的竞争。

本公司于 2013 年 11 月正式开展快递业务。国内快递行业经过近年来的快速发展，市场竞争已较为激烈。虽然公司对快递业务定位和发展已做好长期发展战略和运营计划，但仍将面对快递市场的激烈竞争。

另外，我国电子商务行业的快速发展和日趋激烈的竞争，导致消费者对与其相关的物流服务质量要求日益提高。部分大型电子商务企业，通过自建物流体系的方式降低对第三方物流企业的依赖，一方面可以更好的满足电子商务发展的需要，另一方面也可以为在其电子商务平台开展业务的其他企业提供相应的物流服务。因此，公司在相关领域面临的竞争也日趋激烈。

如本公司不能采取积极有效措施应对目前的市场竞争格局，未来将面临业务增长放缓及市场份额下降的风险。同时，面临日益激烈的市场竞争，公司结合业务开展的实际情况，适时对部分区域以及部分产品和服务的价格作出有针对性的调整，并根据货量的日均负荷情况推出相关优惠活动以及给予大客户一定折扣，可能导致公司面临产品平均单价、毛利率及盈利水平下降的风险。

3、客户需求变化带来的风险

随着我国经济发展和人民生活水平的不断提高，终端客户对物流行业服务的要求也日益提升。不同类型客户对货物运输服务产品的不同要求，对公司在进一步提升服务专业化水平及提供差异化服务以符合客户需求等方面亦提出了更高的要求。若本公司未能及时根据客户需求的变化，及时调整经营策略并不断完善产品类型，提升服务专业化水平，则可能面临失去进一步扩大客户范围机遇的风险。

4、经营成本上升导致经营利润率下降的风险

人工费用及运输费用是本公司最主要的成本项目。报告期内，上述两项成本合计占本公司营业成本的 81.12%。公司业务规模的扩张，特别是快递业务的快速发展导致公司用工需求大幅增加。同时，近年来，随着人口红利逐渐消失，社会人工薪酬福利水平的不断升高，全社会劳动力成本持续上涨已是不可逆转的趋势。公司用工人数及用工成本增加导致公司人力成本不断上涨，将对公司未来的盈利能力带来一定的压力。

本公司已积极采取各项措施，努力提升运营效率，并主动进行内部挖潜，节支增效，控制成本的上涨速度。但若以上措施无法有效控制各项成本上涨带来的影响，则公司可能面临经营利润率下降的风险。在宏观经济增长放缓的大趋势下，市场竞争的不断加剧以及经营成本的不断上涨将对公司经营业绩的持续增长带来较大压力。

(三) 其他披露事项

适用 不适用



05/重要事项

第五节 重要事项

一、股东大会情况简介

会议届次	召开日期	决议刊登的指定网站的查询索引	决议刊登的披露日期
2018 年第一次临时股东大会	2018 年 2 月 7 日	上海证券交易所网站 (www.sse.com.cn)	2018 年 2 月 8 日
2017 年年度股东大会	2018 年 6 月 5 日	上海证券交易所网站 (www.sse.com.cn)	2018 年 6 月 6 日

股东大会情况说明

适用 不适用

二、利润分配或资本公积金转增预案

(一) 半年度拟定的利润分配预案、公积金转增股本预案

是否分配或转增	否
每 10 股送红股数 (股)	0
每 10 股派息数 (元) (含税)	0
每 10 股转增数 (股)	0
利润分配或资本公积金转增预案的相关情况说明	
无	

三、承诺事项履行情况

(一) 公司实际控制人、股东、关联方、收购人以及公司等承诺相关方在报告期内或持续到报告期内的承诺事项

适用 不适用

承诺背景	承诺类型	承诺方	承诺内容	承诺时间及期限	是否履行期限	是否及时严格履行	如未能及时履行应说明未履行的具体原因	如未能及时履行应说明下一步计划
与首次公开发行相关的承诺	股份限售	崔维星	自发行人 A 股股票上市之日起三十六个月内,本人不转让或者委托他人管理本人直接或间接持有的发行人股份(包括自承诺函出具之日起可能出现因发行人发生并股、派发红股、转增股本等情形导致其增持的股份),也不由发行人回购本人持有的上述股份。发行人上市后 6 个月内如发行人股票连续 20 个交易日的收盘价均低于发行价,或者发行人上市后 6 个月期末(如该日不是交易日,则为该日后第一个交易日)股票收盘价低于发行价,本人持有发行人股份的锁定期自动延长 6 个月。在延长锁定期内,本人不转让或者委托他人管理本人本次发行前直接或间接持有的发行人股份,也不由发行人回购本人持有的股份。	2018 年 1 月 16 日-2021 年 1 月 15 日	是	是	/	/

		若发行人股票在上述期间发生派息、送股、资本公积转增股本等除权除息事项的，发行价应相应调整。在上述锁定期届满后，本人在担任公司董事长期间每年转让的股份不超过所持有的发行人股份总数的 25%；离职后半年内不转让所持有的发行人股份。有关股份限制流通及自愿锁定的承诺，不因本人职务变更或离职而终止履行。					
股份限售	崔维星	如本人拟转让本人直接或间接持有的发行人股票，则在锁定期（包括延长的锁定期）届满后 2 年内，每年减持的股份数量均不超过目前持有发行人总股份数的 10%，并且减持价格将不低于发行价。若发行人股票在上述期间发生派息、送股、资本公积转增股本等除权除息事项的，减持价格的下限相应调整。如本人减持发行人股份，将遵守中国证监会、上海证券交易所所有法律法规的相关规定，提前将减持意向及拟减持数量等信息书面通知发行人，由发行人及时予以公告，自公告之日起 3 个交易日后方可减持股份。	2021 年 1 月 16 日 -2023 年 1 月 15 日	是	是	/	/
股份限售	崔维刚	自发行人 A 股股票上市之日起三十六个月内，本人不转让或者委托他人管理本人间接持有的德邦股份股份（包括自承诺函出具之日起可能出现因德邦控股发生并股、派发红股、转增股本等情形导致其增持的股份），也不由德邦控股收购本人持有的上述股份。发行人上市后 6 个月内如发行人股票连续 20 个交易日的收盘价均低于发行价，或者发行人上市后 6 个月期末（如该日不是交易日，则为该日后第一个交易日）股票收盘价低于发行价，本人持有发行人股份的锁定期自动延长 6 个月。在延长锁定期内，本人不转让或者委托他人管理本人本次发行前直接或间接持有的发行人股份，也不由发行人回购本人持有的股份。若发行人股票在上述期间发生派息、送股、资本公积转增股本等除权除息事项的，发行价应相应调整。在上述锁定期届满后，本人在担任公司董事期间每年转让的股份不超过所持有的发行人股份总数的 25%；离职后半年内不转让所持有的发行人股份。有关股份限制流通及自愿锁定的承诺，不因本人职务变更或离职而终止履行。	2018 年 1 月 16 日 -2021 年 1 月 15 日	是	是		
股份限售	薛霞	自发行人 A 股股票上市之日起三十六个月内，本人不转让或者委托他人管理本人间接持有的德邦股份股份（包括自承诺函出具之日起可能出现因德邦控股发生并股、派发红股、转增股本等情形导致其增持的股份），也不由德邦控股收购本人持有的上述股份。发行人上市后 6 个月内如发行人股票连续 20 个交易日的收盘价均低于发行价，或者发行人上市后 6 个月期末（如该日不是交易日，则为该日后第一个交易日）股票收盘价低于发行价，本人间接持有发行人股份的锁定期自动延长 6 个月。在延长锁定期内，本人不转让或者委托他人管理本人本次发行前间接持有的发行人股份，也不由德邦控股回购本人持有的股份。若德邦控股股票在上述期间发生派息、送股、资本公积转增股本等除权除息事项的，发行价应相应调整。	2018 年 1 月 16 日 -2021 年 1 月 15 日	是	是		

股份限售	德邦控股	自发行人A股股票上市之日起三十六个月内,本人不转让或者委托他人管理本人直接或间接持有的发行人股份(包括自承诺函出具之日起可能出现因发行人发生并股、派发红股、转增股本等情形导致其增持的股份),也不由发行人回购本人持有的上述股份。发行人上市后6个月内如发行人股票连续20个交易日的收盘价均低于发行价,或者发行人上市后6个月期末(如该日不是交易日,则为该日后第一个交易日)股票收盘价低于发行价,本公司持有发行人股份的锁定期限自动延长6个月。在延长锁定期内,本公司不转让或者委托他人管理本公司本次发行前直接或间接持有的发行人股份,也不由发行人回购本公司持有的股份。若发行人股票在上述期间发生派息、送股、资本公积转增股本等除权除息事项的,发行价应相应调整。	2018年1月16日-2021年1月15日	是	是	/	/
股份限售	德邦控股	如本公司拟转让本公司直接或间接持有的发行人股票,则在锁定期限(包括延长的锁定期限)届满后2年内,每年减持的股份数量均不超过目前持有发行人总股份数的10%,并且减持价格将不低于发行价。若发行人股票在上述期间发生派息、送股、资本公积转增股本等除权除息事项的,减持价格的下限相应调整。发行人上市后6个月内如发行人股票连续20个交易日的收盘价均低于发行价,或者发行人上市后6个月期末(如该日不是交易日,则为该日后第一个交易日)股票收盘价低于发行价,本公司持有发行人股份的锁定期限自动延长6个月。在延长锁定期内,本公司不转让或者委托他人管理本公司本次发行前直接或间接持有的发行人股份,也不由发行人回购本公司持有的股份。若发行人股票在上述期间发生派息、送股、资本公积转增股本等除权除息事项的,发行价应相应调整。	2021年1月16日-2023年1月15日	是	是	/	/
股份限售	其他股东(苏州钟鼎、鼎晖一期、鼎晖元博、天津瑞荣、上海平石、钟鼎二号、北京红杉、上海国和、昆山海峡、中金佳泰、宁波诚致鑫鼎)	自发行人A股股票上市之日起十二个月内,本企业不转让或者委托他人管理本企业直接或间接持有的发行人股份(包括自承诺函出具之日起可能出现因发行人发生并股、派发红股、转增股本等情形导致其增持的股份),也不由发行人回购本企业持有的上述股份	2018年1月16日-2019年1月15日	是	是	/	/
股份限售	郭续长	自发行人A股股票上市之日起三十六个月内,本人不转让或者委托他人管理本人直接或间接持有的发行人股份(包括自承诺函出具之日起可能出现因发行人发生并股、派发红股、转增股本等情形导致其增持的股份),也不由发行人回购本人持有的上述股份。	2018年1月16日-2021年1月15日	是	是	/	/
股份限售	原董事施鲲翔先生,董事会秘书汤先保先	自发行人A股股票上市之日起十二个月内,本人不转让或者委托他人管理本人间接持有的德邦股份股份(包括自承诺函出具之日起可能出现因德邦控股发	2018年1月16日	是	是	/	/

	生, 原财务负责人黄华波先生, 原副总经理刘建青先生, 原副总经理姚晓舟先生, 原副总经理郑荣国先生, 原副总经理李建雄先生	生并股、派发红股、转增股本等情形导致其增持的股份), 也不由德邦控股回购本人持有的上述股份。在上述锁定期结束后, 本人在担任发行人的董事、高级管理人员期间, 每年转让的股份不超过本人持有德邦控股股份总数的 25%, 本人在发行人离职后半年内不转让本人直接或间接持有德邦控股的股份。	-2019年1月15日				
解决同业竞争	崔维星	1、本人及本人控制的其他企业未以任何方式(包括但不限于单独经营、通过合资经营、直接持有或通过他人代持另一公司或企业的股份及其他权益等)从事与德邦快递及其子公司经营业务构成直接或间接竞争的业务或活动, 也未以任何方式为竞争企业提供业务上的帮助, 未在任何与德邦快递及其子公司主营业务产生同业竞争的企业担任高级管理人员或核心技术人员。2、本人及本人控制的其它企业将不以任何方式(包括但不限于单独经营、通过合资经营、直接持有或通过他人代持另一公司或企业的股份及其他权益等)从事可能与德邦快递及其子公司经营业务构成直接或间接竞争的业务或活动, 也不会以任何方式为竞争企业提供业务上的帮助, 不会在任何可能与德邦快递及其子公司主营业务产生同业竞争的企业担任高级管理人员或核心技术人员, 保证将采取合法、有效的措施保证本人不以任何方式直接或间接从事与德邦快递及其子公司的经营运作相竞争的任何业务或活动。3、如德邦快递及其子公司进一步拓展其业务范围, 本人及本人控制的其它企业将不与德邦快递及其子公司拓展后的业务相竞争; 可能与德邦快递及其子公司拓展后的业务产生竞争的, 本人及本人控制的其它企业将按照如下方式退出与德邦快递的竞争: A、停止与德邦快递及其子公司构成竞争或可能构成竞争的业务; B、将相竞争的业务通过合法合规的方式纳入到德邦快递及其子公司来经营; C、将相竞争的业务转让给无关联的第三方。4、如本人及本人控制的其它企业有任何从事、参与可能与德邦快递的经营运作构成竞争活动的商业机会, 本人应立即将上述商业机会通知德邦快递, 在通知所指定的合理期间内, 德邦快递作出愿意利用该商业机会的肯定答复的, 则尽力将该商业机会按照不差于提供给本人或任何独立第三方的条件给予德邦快递。5、如违反以上承诺, 本人愿意承担由此产生的全部责任, 充分赔偿或补偿由此给德邦快递造成的所有直接或间接损失。	长期	是	是	/	/
解决同业竞争	德邦控股	1、本公司及本公司控制的其它企业未以任何方式(包括但不限于单独经营、通过合资经营、直接持有或通过他人代持另一公司或企业的股份及其他权益等)从事与德邦快递及其子公司经营业务构成直接或间接竞争的业务或活动, 也未以任何方式为竞争企业提供业务上的帮助。2、本公司及本公司控制的其它企业	长期	是	是	/	/

		<p>将不以任何方式（包括但不限于单独经营、通过合资经营、直接持有或通过他人代持另一公司或企业的股份及其他权益等）从事可能与德邦快递及其子公司经营业务构成直接或间接竞争的业务或活动，也不会以任何方式为竞争企业提供业务上的帮助，不会在任何可能与德邦快递及其子公司主营业务产生同业竞争的企业担任高级管理人员或核心技术人员，保证将采取合法及有效的措施，促使本公司不以任何方式直接或间接从事与德邦快递及其子公司的经营运作相竞争的任何业务或活动。3、如德邦物流及其子公司进一步拓展其业务范围，本公司及本公司控制的其它企业将不与德邦快递及其子公司拓展后的业务相竞争；可能与德邦快递及其子公司拓展后的业务产生竞争的，本公司及本公司控制的其它企业将按照如下方式退出与德邦快递及其子公司的竞争：A、停止与德邦快递及其子公司构成竞争或可能构成竞争的业务；B、将相竞争的业务通过合法合规的方式纳入到德邦快递及其子公司来经营；C、将相竞争的业务转让给无关联的第三方。4、如本公司及本公司控制的其它企业有任何从事、参与可能与德邦快递的经营运作构成竞争活动的商业机会，本公司应立即将上述商业机会通知德邦快递，在通知所指定的合理期间内，德邦快递作出愿意利用该商业机会的肯定答复的，则尽力将该商业机会按照不差于提供给本公司或任何独立第三方的条件给予德邦快递。5、如违反以上承诺，本公司愿意承担由此产生的全部责任，充分赔偿或补偿由此给德邦快递造成的所有直接或间接损失。</p>					
解决关联交易	崔维星	<p>1、本人将充分尊重发行人的独立法人地位，保障发行人独立经营、自主决策，确保发行人的业务独立、资产完整、人员独立、财务独立，以避免、减少不必要的关联交易；本人及本人控制的其他企业将严格控制与发行人及其子公司之间发生的关联交易。2、本人及本人控制的其他企业承诺不以借款、代偿债务、代垫款项或者其他方式占用、挪用发行人及其子公司资金，也不要求发行人及其子公司为本人进行违规担保。3、如果发行人在今后的经营活动中与本人发生不可避免的关联交易，本人将促使此等交易按照国家有关法律法规的要求，严格执行发行人公司章程和关联交易决策制度中所规定的决策权限、决策程序、回避制度等内容，充分发挥监事会、独立董事的作用，并认真履行信息披露义务，保证遵循市场交易的公开、公平、公允原则及正常的商业条款进行交易，本人及本人控制的其他企业将不会要求或接受发行人给予比在任何一项市场公平交易中第三者更优惠的条件，保护发行人其他股东和发行人利益不受损害。4、如违反以上承诺，本人愿意承担由此产生的全部责任，充分赔偿或补偿由此给发行人及发行人其他股东造成的所有直接或间接损失。发行人将有权暂扣本人持有的发行人股份对应之应付而未付的现金分红，直至违反本承诺的事项消除。如本人或本人控制的其</p>	长期	是	是	/	/

		他企业未能及时赔偿发行人因此而发生的损失或开支,发行人有权在暂扣现金分红的范围内取得该等赔偿。					
解决关联交易	德邦控股	1、本公司将充分尊重发行人的独立法人地位,保障发行人独立经营、自主决策,确保发行人的业务独立、资产完整、人员独立、财务独立,以避免、减少不必要的关联交易;本公司将严格控制与发行人及其子公司之间发生的关联交易。2、本公司及本公司控制的其他企业承诺不以借款、代偿债务、代垫款项或者其他方式占用、挪用发行人及其子公司资金,也不要求发行人及其子公司为本公司及本公司控制的其他企业进行违规担保。3、如果发行人在今后的经营活动中与本公司发生不可避免的关联交易,本公司将促使此等交易按照国家有关法律法规的要求,严格执行发行人公司章程和关联交易决策制度中所规定的决策权限、决策程序、回避制度等内容,充分发挥监事会、独立董事的作用,并认真履行信息披露义务,保证遵循市场交易的公开、公平、公允原则及正常的商业条款进行交易,本公司及本公司控制的其他企业将不会要求或接受发行人给予比在任何一项市场公平交易中第三者更优惠的条件,保护发行人其他股东和发行人利益不受损害。4、如违反以上承诺,本公司愿意承担由此产生的全部责任,充分赔偿或补偿由此给发行人及发行人其他股东造成的所有直接或间接损失。发行人将有权暂扣本公司持有的发行人股份对应之应付而未付的现金分红,直至违反本承诺的事项消除。如本公司或本公司控制的其他企业未能及时赔偿发行人因此而发生的损失或开支,发行人有权在暂扣现金分红的范围内取得该等赔偿。	长期	是	是	/	/

四、聘任、解聘会计师事务所情况

聘任、解聘会计师事务所的情况说明

适用 不适用

审计期间改聘会计师事务所的情况说明

适用 不适用

公司对会计师事务所“非标准审计报告”的说明

适用 不适用

公司对上年年度报告中的财务报告被注册会计师出具“非标准审计报告”的说明

适用 不适用

五、破产重整相关事项

适用 不适用

六、重大诉讼、仲裁事项

本报告期公司有重大诉讼、仲裁事项 本报告期公司无重大诉讼、仲裁事项

七、上市公司及其董事、监事、高级管理人员、控股股东、实际控制人、收购人处罚及整改情况

适用 不适用

八、报告期内公司及其控股股东、实际控制人诚信状况的说明

适用 不适用

报告期内，公司及其控股股东、实际控制人诚信状况良好，不存在未履行法院生效判决、所负数额较大的债务到期未清偿等情况。

九、公司股权激励计划、员工持股计划或其他员工激励措施的情况及其影响

(一) 相关股权激励事项已在临时公告披露且后续实施无进展或变化的

适用 不适用

(二) 临时公告未披露或有后续进展的激励情况

股权激励情况

适用 不适用

其他说明

适用 不适用

员工持股计划情况

适用 不适用

其他激励措施

适用 不适用

十、重大关联交易

(一) 与日常经营相关的关联交易

1、已在临时公告披露且后续实施无进展或变化的事项

适用 不适用

2、已在临时公告披露，但有后续实施的进展或变化的事项

适用 不适用

3、临时公告未披露的事项

适用 不适用

(二) 资产收购或股权收购、出售发生的关联交易

1、已在临时公告披露且后续实施无进展或变化的事项

适用 不适用

2、已在临时公告披露，但有后续实施的进展或变化的事项

适用 不适用

3、 临时公告未披露的事项适用 不适用**4、 涉及业绩约定的，应当披露报告期内的业绩实现情况**适用 不适用**(三) 共同对外投资的重大关联交易****1、 已在临时公告披露且后续实施无进展或变化的事项**适用 不适用**2、 已在临时公告披露，但有后续实施的进展或变化的事项**适用 不适用**3、 临时公告未披露的事项**适用 不适用**(四) 关联债权债务往来****1、 已在临时公告披露且后续实施无进展或变化的事项**适用 不适用**2、 已在临时公告披露，但有后续实施的进展或变化的事项**适用 不适用**3、 临时公告未披露的事项**适用 不适用**(五) 其他重大关联交易**适用 不适用**(六) 其他**适用 不适用**十一、 重大合同及其履行情况****1 托管、承包、租赁事项**适用 不适用**2 担保情况**适用 不适用

单位：万元 币种：人民币

公司对外担保情况（不包括对子公司的担保）	
报告期内担保发生额合计（不包括对子公司的担保）	0
报告期末担保余额合计（A）（不包括对子公司的担保）	0
公司对子公司的担保情况	

报告期内对子公司担保发生额合计	17,776.25
报告期末对子公司担保余额合计 (B)	11,495.16
公司担保总额情况 (包括对子公司的担保)	
担保总额 (A+B)	11,495.16
担保总额占公司净资产的比例 (%)	3.17%
其中:	
为股东、实际控制人及其关联方提供担保的金额 (C)	0
直接或间接为资产负债率超过70%的被担保对象提供的债务担保金额 (D)	0
担保总额超过净资产50%部分的金额 (E)	0
上述三项担保金额合计 (C+D+E)	0
未到期担保可能承担连带清偿责任说明	无
担保情况说明	公司于2018年4月16日召开的公司第三届董事会第二十一次会议及2018年6月5日召开的2017年年度股东大会审议通过了《关于德邦物流股份有限公司2018年度担保额度预计的议案》，同意公司新增对外（公司及控股子公司）担保预计额度不超过90亿元，其中包括为其提供单笔担保额超过公司最近一期经审计净资产10%的担保。有效期自公司2017年年度股东大会审议通过之日起至2018年年度股东大会召开之日止。 报告期内，除本公司对全资子公司向金融机构申请综合授信额度内贷款提供担保外，不存在其他对外担保的情形。公司未为股东、实际控制人及其关联方提供担保，亦无逾期担保和涉及诉讼的担保。

3 其他重大合同

适用 不适用

十二、 上市公司扶贫工作情况

适用 不适用

十三、 可转换公司债券情况

适用 不适用

十四、 环境信息情况

(一) 属于环境保护部门公布的重点排污单位的公司及其重要子公司的环保情况说明

适用 不适用

(二) 重点排污单位之外的公司的环保情况说明

适用 不适用

(三) 重点排污单位之外的公司未披露环境信息的原因说明

适用 不适用

公司不属于上海市环境保护局公布的《2018 年上海市重点排污单位信息公开名录》中公示的重点排污单位。公司一直坚持践行和积极倡导走低碳环保、节能减排、绿色生态、环境保护的物流发展之路。公司在日常经营过程中，不涉及传统工业废水/废气/废物等排放。

(四) 报告期内披露环境信息内容的后续进展或变化情况的说明

适用 不适用

十五、 其他重大事项的说明

(一) 与上一会计期间相比，会计政策、会计估计和核算方法发生变化的情况、原因及其影响


适用 不适用

(二) 报告期内发生重大会计差错更正需追溯重述的情况、更正金额、原因及其影响

适用 不适用

(三) 其他

适用 不适用



06/普通股股份变动及股东情况

第六节 普通股股份变动及股东情况

一、股本变动情况

(一) 股份变动情况表

1、股份变动情况表

单位：股

	本次变动前		本次变动增减（+，-）					本次变动后	
	数量	比例（%）	发行新股	送股	公积金转股	其他	小计	数量	比例（%）
一、有限售条件股份	860,000,000	100.00						860,000,000	89.58
1、国家持股		0.00							0.00
2、国有法人持股		0.00							0.00
3、其他内资持股	860,000,000	100.00						860,000,000	89.58
其中：境内非国有法人持股	808,734,816	94.04						808,734,816	84.24
境内自然人持股	51,265,184	5.96						51,265,184	5.34
4、外资持股		0.00							0.00
其中：境外法人持股		0.00							0.00
境外自然人持股		0.00							0.00
二、无限售条件流通股		0.00	100,000,000				100,000,000	100,000,000	10.42
1、人民币普通股		0.00	100,000,000				100,000,000	100,000,000	10.42
2、境内上市的外资股		0.00							0.00
3、境外上市的外资股		0.00							0.00
4、其他		0.00							0.00
三、股份总数	860,000,000	100.00	100,000,000				100,000,000	960,000,000	100.00

2、股份变动情况说明

适用 不适用

公司于 2018 年 1 月首次公开发行 10,000 万股人民币普通股(A 股)，本次发行完成后，公司股份总数变更为 96,000 万股。

3、报告期后到半年报披露日期间发生股份变动对每股收益、每股净资产等财务指标的影响（如有）

适用 不适用

4、公司认为必要或证券监管机构要求披露的其他内容

适用 不适用

(二) 限售股份变动情况

□适用 √不适用

二、股东情况

(一) 股东总数:

截止报告期末普通股股东总数(户)	26,184
截止报告期末表决权恢复的优先股股东总数(户)	0

(二) 截止报告期末前十名股东、前十名流通股东(或无限售条件股东)持股情况表

单位:股

前十名股东持股情况							
股东名称 (全称)	报告期内增 减	期末持股数 量	比例 (%)	持有有限售 条件股份数 量	质押或冻结情况		股东性质
					股份 状态	数量	
宁波梅山保税港区德邦 投资控股股份有限公司	0	691,075,961	71.99	691,075,961	无	0	境内非国有 法人
崔维星	0	43,009,184	4.48	43,009,184	无	0	境内自然人
宁波诚致鑫鼎投资合伙 企业(有限合伙)	0	28,594,583	2.98	28,594,583	无	0	其他
苏州钟鼎创业投资中心 (有限合伙)	0	22,159,612	2.31	22,159,612	无	0	其他
中金佳泰(天津)股权 投资基金合伙企业(有 限合伙)	0	13,310,440	1.39	13,310,440	无	0	其他
天津鼎晖股权投资一期 基金(有限合伙)	0	13,210,602	1.38	13,210,602	无	0	其他
国泰君安-建行-香港 上海汇丰银行有限公司	9,599,977	9,599,977	1.00	0	无	0	其他
苏州钟鼎创业二号投资 中心(有限合伙)	0	8,600,000	0.90	8,600,000	无	0	其他
北京红杉信远股权投资 中心(有限合伙)	0	8,600,000	0.90	8,600,000	无	0	其他
郭续长	0	8,256,000	0.86	8,256,000	质押	6,600,000	境内自然人
前十名无限售条件股东持股情况							
股东名称	持有无限售条件流通股的数量	股份种类及数量					
		种类	数量				
国泰君安-建行-香港上海汇丰银行 有限公司	9,599,977	人民币普通股	9,599,977				
中国工商银行股份有限公司-汇添富 蓝筹稳健灵活配置混合型证券投资基 金	5,000,014	人民币普通股	5,000,014				
全国社保基金一零二组合	3,905,300	人民币普通股	3,905,300				
中国工商银行-汇添富成长焦点混合 型证券投资基金	3,200,000	人民币普通股	3,200,000				
中国建设银行股份有限公司-银河美 丽优萃混合型证券投资基金	2,158,400	人民币普通股	2,158,400				
中国银行-易方达积极成长证券投资 基金	2,099,893	人民币普通股	2,099,893				

中国建设银行股份有限公司—汇添富消费行业混合型证券投资基金	2,000,000	人民币普通股	2,000,000
全国社保基金一零九组合	1,999,947	人民币普通股	1,999,947
全国社保基金四一六组合	1,917,868	人民币普通股	1,917,868
中国农业银行股份有限公司—博时裕隆灵活配置混合型证券投资基金	1,869,100	人民币普通股	1,869,100
上述股东关联关系或一致行动的说明	(1) 第一大股东宁波梅山保税港区德邦投资控股股份有限公司系股东崔维星控制的公司；(2) 中金佳泰(天津)股权投资基金合伙企业(有限合伙)为宁波诚致鑫鼎投资合伙企业(有限合伙)的有限合伙人，且中金佳泰(天津)股权投资基金合伙企业(有限合伙)同一核心管理团队设立的中金佳盟(天津)股权投资基金管理有限公司为宁波诚致鑫鼎投资合伙企业(有限合伙)普通合伙人宁波梅山保税港区佳瑞投资有限公司的股东，根据《上市公司收购管理办法》及股东出具的一致行动声明，中金佳泰(天津)股权投资基金合伙企业(有限合伙)与宁波诚致鑫鼎投资合伙企业(有限合伙)为一致行动人；(3) 根据股东出具的一致行动声明，苏州钟鼎创业投资中心(有限合伙)与苏州钟鼎创业二号投资中心(有限合伙)为一致行动人；除此之外，公司未知其他前十名股东之间是否存在关联关系或属于一致行动人。		
表决权恢复的优先股股东及持股数量的说明	无		

前十名有限售条件股东持股数量及限售条件
适用 不适用

单位：股

序号	有限售条件股东名称	持有的有限售条件股份数量	有限售条件股份可上市交易情况		限售条件
			可上市交易时间	新增可上市交易股份数量	
1	宁波梅山保税港区德邦投资控股股份有限公司	691,075,961	2021-01-16	691,075,961	首发限售
2	崔维星	43,009,184	2021-01-16	43,009,184	首发限售
3	宁波诚致鑫鼎投资合伙企业(有限合伙)	28,594,583	2019-01-16	28,594,583	首发限售
4	苏州钟鼎创业投资中心(有限合伙)	22,159,612	2019-01-16	22,159,612	首发限售
5	中金佳泰(天津)股权投资基金合伙企业(有限合伙)	13,310,440	2019-01-16	13,310,440	首发限售
6	天津鼎晖股权投资一期基金(有限合伙)	13,210,602	2019-01-16	13,210,602	首发限售
7	苏州钟鼎创业二号投资中心(有限合伙)	8,600,000	2019-01-16	8,600,000	首发限售
8	北京红杉信远股权投资中心(有限合伙)	8,600,000	2019-01-16	8,600,000	首发限售
9	郭续长	8,256,000	2021-01-16	8,256,000	首发限售
10	天津鼎晖元博股权投资基金(有限合伙)	6,805,689	2019-01-16	6,805,689	首发限售

上述股东关联关系或一致行动的说明

(1) 第一大股东宁波梅山保税港区德邦投资控股股份有限公司系股东崔维星控制的公司；(2) 中金佳泰(天津)股权投资基金合伙企业(有限合伙)为宁波诚致鑫鼎投资合伙企业(有限合伙)的有限合伙人，且中金佳泰(天津)股权投资基金合伙企业(有限合伙)同一核心管理团队设立的中金佳盟(天津)股权投资基金管理有限公司为宁波诚致鑫鼎投资合伙企业(有限合伙)普通合伙人宁波梅山保税港区佳瑞投资有限公司的股东，根据《上市公司收购管理办法》及股东出具的一致行动声明，中金佳泰(天津)股权投资基金合伙企业(有限合伙)与宁波诚致鑫鼎投资合伙企业(有限合伙)为一致行动人；(3) 根据股东出具的一致行动声明，苏州钟鼎创业投资中心(有限合伙)与苏州钟鼎创业二号投资中心(有限合伙)为一致行动人；除此之外，公司未知其他前十名股东之间是否存在关联关系或属于一致行动人。

(三) 战略投资者或一般法人因配售新股成为前 10 名股东

适用 不适用

三、控股股东或实际控制人变更情况


适用 不适用



07/优先股相关情况

第七节 优先股相关情况

适用 不适用



08/董事、监事、高级管理人员情况

第八节 董事、监事、高级管理人员情况

一、持股变动情况

(一) 现任及报告期内离任董事、监事和高级管理人员持股变动情况

适用 不适用

单位:股

姓名	职务	期初持股数	期末持股数	报告期内股份增减变动量	增减变动原因
崔维刚	高管	0	5,000	5,000	二级市场买卖

其它情况说明

适用 不适用

(二) 董事、监事、高级管理人员报告期内被授予的股权激励情况

适用 不适用

二、公司董事、监事、高级管理人员变动情况

适用 不适用

姓名	担任的职务	变动情形
毛付根	独立董事	选举
刘峰	独立董事	离任
郑荣国	副总经理	离任

公司董事、监事、高级管理人员变动的情况说明

适用 不适用

2018年3月,郑荣国先生因个人原因辞去公司副总经理职务。

2018年2月,刘峰先生因连续任职时间已达到独立董事法定任职期限辞去公司独立董事职务,公司于2018年第一次临时股东大会聘任毛付根先生为公司第三届董事会独立董事。

三、其他说明

适用 不适用



09/公司债券相关情况

第九节 公司债券相关情况

适用 不适用



10/公司财务报告

第十节 财务报告

一、审计报告

□适用 √不适用

二、财务报表

合并资产负债表

2018 年 6 月 30 日

编制单位：德邦物流股份有限公司

单位：元 币种：人民币

项目	附注	期末余额	期初余额
流动资产：			
货币资金	七、1	3,589,338,244.69	1,898,783,678.20
以公允价值计量且其变动计入当期损益的金融资产			
应收票据	七、4	20,570,120.59	39,786,748.13
应收账款	七、5	943,598,638.84	1,102,776,851.97
预付款项	七、6	308,347,022.16	278,997,288.04
应收利息			
应收股利			
其他应收款	七、9	206,408,331.80	201,904,320.00
存货	七、10	6,498,734.44	8,257,789.02
持有待售资产			
一年内到期的非流动资产			
其他流动资产	七、13	523,093,584.25	432,481,893.44
流动资产合计		5,597,854,676.77	3,962,988,568.80
非流动资产：			
可供出售金融资产	七、14	512,832,399.42	499,354,180.42
持有至到期投资			
长期应收款			
长期股权投资			
投资性房地产			
固定资产	七、19	1,531,144,141.27	1,600,053,422.33
在建工程	七、20	4,836,232.04	1,114,574.71
工程物资			
固定资产清理			
生产性生物资产			
油气资产			
无形资产	七、25	18,296,767.38	17,854,093.48
开发支出			
商誉			
长期待摊费用	七、28	320,482,298.30	367,142,143.52
递延所得税资产	七、29	79,832,429.40	54,156,718.54
其他非流动资产	七、30	27,357,193.33	18,508,060.47
非流动资产合计		2,494,781,461.14	2,558,183,193.47
资产总计		8,092,636,137.91	6,521,171,762.27
流动负债：			

短期借款	七、31	1,991,123,590.00	1,078,039,554.00
以公允价值计量且其变动计入当期损益的金融负债			
应付票据	七、34	12,279,366.25	38,535,880.00
应付账款	七、35	923,316,654.98	714,908,810.74
预收款项	七、36	56,434,312.92	60,566,846.68
应付职工薪酬	七、37	908,620,155.13	941,370,858.10
应交税费	七、38	116,484,144.56	141,752,313.43
应付利息	七、39	2,955,890.57	1,811,532.88
应付股利			
其他应付款	七、41	320,831,181.79	372,614,007.60
持有待售负债			
一年内到期的非流动负债	七、43	470,424.10	551,809.86
其他流动负债			
流动负债合计		4,332,515,720.30	3,350,151,613.29
非流动负债：			
长期借款			
应付债券			
长期应付款		152,390.97	337,162.47
长期应付职工薪酬	七、48	48,355,676.48	56,382,826.98
专项应付款			
预计负债	七、50	12,080,654.23	10,080,055.24
递延收益	七、51	1,340,056.77	1,538,314.64
递延所得税负债	七、29	67,203,839.62	31,374,427.75
其他非流动负债			
非流动负债合计		129,132,618.07	99,712,787.08
负债合计		4,461,648,338.37	3,449,864,400.37
所有者权益			
股本	七、53	960,000,000.00	860,000,000.00
资本公积	七、55	318,603,603.14	
减：库存股			
其他综合收益	七、57	-2,633,321.47	-1,100,721.74
专项储备	七、58		
盈余公积	七、59	218,262,597.53	218,262,597.53
未分配利润	七、60	2,136,754,920.34	1,994,145,486.11
归属于母公司所有者权益合计		3,630,987,799.54	3,071,307,361.90
少数股东权益			
所有者权益合计		3,630,987,799.54	3,071,307,361.90
负债和所有者权益总计		8,092,636,137.91	6,521,171,762.27

法定代表人：崔维星 主管会计工作负责人：单剑林 会计机构负责人：张锐清

母公司资产负债表

2018年6月30日

编制单位：德邦物流股份有限公司

单位：元 币种：人民币

项目	附注	期末余额	期初余额
----	----	------	------

流动资产：			
货币资金		3,459,238,798.13	1,598,045,208.37
以公允价值计量且其变动计入当期损益的金融资产			
应收票据		10,599,079.01	4,735,586.37
应收账款	十七、1	2,144,850.04	3,539,681.45
预付款项		9,226,959.07	18,155,724.37
应收利息		141,850.43	147,405.63
应收股利			
其他应收款	十七、2	1,449,437,169.51	1,844,865,076.75
存货			
持有待售资产			
一年内到期的非流动资产			
其他流动资产		267,203,920.15	45,479,030.23
流动资产合计		5,197,992,626.34	3,514,967,713.17
非流动资产：			
可供出售金融资产		205,000,000.00	205,000,000.00
持有至到期投资			
长期应收款			
长期股权投资	十七、3	1,280,650,883.88	892,282,051.22
投资性房地产			
固定资产		428,973.92	496,520.48
在建工程			
工程物资			
固定资产清理			
生产性生物资产			
油气资产			
无形资产		30,128.18	
开发支出			
商誉			
长期待摊费用		178,636.47	951,265.98
递延所得税资产		3,057,440.96	2,937,785.37
其他非流动资产		2,882,200.00	2,882,200.00
非流动资产合计		1,492,228,263.41	1,104,549,823.05
资产总计		6,690,220,889.75	4,619,517,536.22
流动负债：			
短期借款		1,876,172,000.00	1,003,309,200.00
以公允价值计量且其变动计入当期损益的金融负债			
应付票据		12,304,421.25	41,011,389.00
应付账款		25,786,975.65	17,101,415.74
预收款项		102,203.00	108,729.00
应付职工薪酬		18,519,497.20	17,870,549.72
应交税费		877,735.56	8,461,936.64
应付利息		2,817,542.66	1,739,894.82
应付股利			
其他应付款		1,472,901,145.70	943,714,936.34
持有待售负债			

一年内到期的非流动负债			
其他流动负债			
流动负债合计		3,409,481,521.02	2,033,318,051.26
非流动负债：			
长期借款			
应付债券			
长期应付款			
长期应付职工薪酬		9,477,519.83	11,713,737.24
专项应付款			
预计负债		967,753.53	
递延收益			
递延所得税负债		76,782.75	36,922.71
其他非流动负债			
非流动负债合计		10,522,056.11	11,750,659.95
负债合计		3,420,003,577.13	2,045,068,711.21
所有者权益：			
股本		960,000,000.00	860,000,000.00
资本公积		318,603,603.14	
减：库存股			
其他综合收益			
专项储备			
盈余公积		218,262,597.53	218,262,597.53
未分配利润		1,773,351,111.95	1,496,186,227.48
所有者权益合计		3,270,217,312.62	2,574,448,825.01
负债和所有者权益总计		6,690,220,889.75	4,619,517,536.22

法定代表人：崔维星 主管会计工作负责人：单剑林 会计机构负责人：张锐清

合并利润表

2018 年 1—6 月

单位：元 币种：人民币

项目	附注	本期发生额	上期发生额
一、营业总收入	七、61	10,194,570,268.08	9,267,359,223.45
二、营业总成本		9,936,436,255.26	9,232,006,147.19
其中：营业成本	七、61	8,708,327,997.54	8,213,617,919.90
税金及附加	七、62	24,584,736.29	30,538,481.62
销售费用	七、63	186,134,402.03	151,580,267.92
管理费用	七、64	931,471,636.23	773,271,465.67
财务费用	七、65	55,852,053.36	48,611,722.41
资产减值损失	七、66	30,065,429.81	14,386,289.67
加：公允价值变动收益（损失以“－”号填列）			
投资收益（损失以“－”号填列）	七、68	46,196,100.48	41,517,370.05
其中：对联营企业和合营企业的投资收益			
资产处置收益（损失以“－”号填列）	七、69	9,073,099.78	15,393,597.12

其他收益	七、70	81,532,257.22	59,296,462.17
三、营业利润（亏损以“－”号填列）		394,935,470.30	151,560,505.60
加：营业外收入	七、71	21,995,917.72	14,825,953.06
减：营业外支出	七、72	16,858,413.15	12,445,971.06
四、利润总额（亏损总额以“－”号填列）		400,072,974.87	153,940,487.60
减：所得税费用	七、73	93,303,540.64	35,759,256.83
五、净利润（净亏损以“－”号填列）		306,769,434.23	118,181,230.77
（一）按经营持续性分类			
1.持续经营净利润（净亏损以“－”号填列）		306,769,434.23	118,181,230.77
2.终止经营净利润（净亏损以“－”号填列）			
（二）按所有权归属分类			
1.归属于母公司所有者的净利润		306,769,434.23	118,181,230.77
2.少数股东损益			
六、其他综合收益的税后净额		-1,532,599.73	-1,011,505.51
归属母公司所有者的其他综合收益的税后净额		-1,532,599.73	-1,011,505.51
（一）以后不能重分类进损益的其他综合收益			
1.重新计量设定受益计划净负债或净资产的变动			
2.权益法下在被投资单位不能重分类进损益的其他综合收益中享有的份额			
（二）以后将重分类进损益的其他综合收益		-1,532,599.73	-1,011,505.51
1.权益法下在被投资单位以后将重分类进损益的其他综合收益中享有的份额			
2.可供出售金融资产公允价值变动损益			
3.持有至到期投资重分类为可供出售金融资产损益			
4.现金流量套期损益的有效部分			
5.外币财务报表折算差额		-1,532,599.73	-1,011,505.51
6.其他			
归属于少数股东的其他综合收益的税后净额			
七、综合收益总额		305,236,834.50	117,169,725.26
归属于母公司所有者的综合收益总额		305,236,834.50	117,169,725.26
归属于少数股东的综合收益总额			
八、每股收益：			
（一）基本每股收益(元/股)	十八、2	0.33	0.14
（二）稀释每股收益(元/股)			

本期发生同一控制下企业合并的，被合并方在合并前实现的净利润为：0 元，上期被合并方实现的净利润为：0 元。

法定代表人：崔维星 主管会计工作负责人：单剑林 会计机构负责人：张锐清

母公司利润表

2018 年 1—6 月

单位:元 币种:人民币

项目	附注	本期发生额	上期发生额
一、营业收入	十七、4	191,250,873.94	103,837,027.46
减:营业成本	十七、4	39,085,126.17	19,961,409.73
税金及附加		611,255.83	382,509.81
销售费用		33,282,757.10	6,937,001.44
管理费用		111,224,605.10	45,023,314.88
财务费用		40,993,962.11	51,658,605.01
资产减值损失		-281,506.72	102,158.06
加:公允价值变动收益(损失以“-”号填列)			
投资收益(损失以“-”号填列)	十七、5	459,014,701.48	331,488,156.39
其中:对联营企业和合营企业的投资收益			
资产处置收益(损失以“-”号填列)		638,435.86	1,750.00
其他收益		2,243,000.00	3,938,000.00
二、营业利润(亏损以“-”号填列)		428,230,811.69	315,199,934.92
加:营业外收入		12,770,905.94	4,932,028.40
减:营业外支出		644,519.63	3,789.29
三、利润总额(亏损总额以“-”号填列)		440,357,198.00	320,128,174.03
减:所得税费用		-967,686.47	5,072,486.95
四、净利润(净亏损以“-”号填列)		441,324,884.47	315,055,687.08
1.持续经营净利润(净亏损以“-”号填列)		441,324,884.47	315,055,687.08
2.终止经营净利润(净亏损以“-”号填列)			
五、其他综合收益的税后净额			
(一)以后不能重分类进损益的其他综合收益			
1.重新计量设定受益计划净负债或净资产的变动			
2.权益法下在被投资单位不能重分类进损益的其他综合收益中享有的份额			
(二)以后将重分类进损益的其他综合收益			
1.权益法下在被投资单位以后将重分类进损益的其他综合收益中享有的份额			
2.可供出售金融资产公允价值变动损益			
3.持有至到期投资重分类为可供出售金融资产损益			
4.现金流量套期损益的有效部分			
5.外币财务报表折算差额			
6.其他			
六、综合收益总额		441,324,884.47	315,055,687.08
七、每股收益:			

(一) 基本每股收益(元/股)			
(二) 稀释每股收益(元/股)			

法定代表人：崔维星 主管会计工作负责人：单剑林 会计机构负责人：张锐清

合并现金流量表

2018 年 1—6 月

单位：元 币种：人民币

项目	附注	本期发生额	上期发生额
一、经营活动产生的现金流量：			
销售商品、提供劳务收到的现金		11,016,012,169.31	9,826,424,827.45
收到的税费返还			
收到其他与经营活动有关的现金	七、75	162,141,794.41	202,751,447.48
经营活动现金流入小计		11,178,153,963.72	10,029,176,274.93
购买商品、接受劳务支付的现金		4,986,047,050.31	5,101,432,003.47
客户贷款及垫款净增加额			-16,744,259.40
应收保理款净增加额			-546,039,579.45
支付给职工以及为职工支付的现金		4,494,146,516.85	4,305,498,891.05
支付的各项税费		301,447,380.99	264,530,606.40
支付其他与经营活动有关的现金	七、75	489,929,664.20	342,947,292.15
经营活动现金流出小计		10,271,570,612.35	9,451,624,954.22
经营活动产生的现金流量净额		906,583,351.37	577,551,320.71
二、投资活动产生的现金流量：			
收回投资收到的现金			69,163,000.00
取得投资收益收到的现金		46,196,100.48	56,944,029.22
处置固定资产、无形资产和其他长期资产收回的现金净额		21,097,113.91	35,508,610.96
处置子公司及其他营业单位收到的现金净额			171,165,036.94
收到其他与投资活动有关的现金	七、75	9,150,079,880.00	3,234,000,000.00
投资活动现金流入小计		9,217,373,094.39	3,566,780,677.12
购建固定资产、无形资产和其他长期资产支付的现金		260,362,819.75	573,646,040.00
投资支付的现金		36,518,219.00	245,000,000.00
取得子公司及其他营业单位支付的现金净额			
支付其他与投资活动有关的现金	七、75	9,269,079,880.00	3,365,000,000.00
投资活动现金流出小计		9,565,960,918.75	4,183,646,040.00
投资活动产生的现金流量净额		-348,587,824.36	-616,865,362.88
三、筹资活动产生的现金流量：			
吸收投资收到的现金		418,867,430.79	
其中：子公司吸收少数股东投资收到的现金			
取得借款收到的现金		1,662,189,135.12	2,151,471,343.21

发行债券收到的现金			
收到其他与筹资活动有关的现金	七、75	377,425.00	635,600.00
筹资活动现金流入小计		2,081,433,990.91	2,152,106,943.21
偿还债务支付的现金		749,105,099.12	2,113,438,777.63
分配股利、利润或偿付利息支付的现金		199,808,642.77	25,895,760.62
其中：子公司支付给少数股东的股利、利润			
支付其他与筹资活动有关的现金	七、75	21,027,570.21	245,852.20
筹资活动现金流出小计		969,941,312.10	2,139,580,390.45
筹资活动产生的现金流量净额		1,111,492,678.81	12,526,552.76
四、汇率变动对现金及现金等价物的影响		366,360.67	-655,113.31
五、现金及现金等价物净增加额		1,669,854,566.49	-27,442,602.72
加：期初现金及现金等价物余额		1,898,783,678.20	786,675,616.59
六、期末现金及现金等价物余额		3,568,638,244.69	759,233,013.87

法定代表人：崔维星 主管会计工作负责人：单剑林 会计机构负责人：张锐清

母公司现金流量表

2018年1—6月

单位：元 币种：人民币

项目	附注	本期发生额	上期发生额
一、经营活动产生的现金流量：			
销售商品、提供劳务收到的现金		197,419,406.13	110,113,680.77
收到的税费返还		-	-
收到其他与经营活动有关的现金		1,192,914,570.43	292,323,177.53
经营活动现金流入小计		1,390,333,976.56	402,436,858.30
购买商品、接受劳务支付的现金		32,453,484.14	33,995,917.12
支付给职工以及为职工支付的现金		48,343,276.68	37,964,587.20
支付的各项税费		10,381,426.48	10,972,331.17
支付其他与经营活动有关的现金		223,530,815.28	78,154,205.90
经营活动现金流出小计		314,709,002.58	161,087,041.39
经营活动产生的现金流量净额		1,075,624,973.98	241,349,816.91
二、投资活动产生的现金流量：			
收回投资收到的现金		25,000,000.00	194,937,700.00
取得投资收益收到的现金		296,338,804.31	257,863,446.41
处置固定资产、无形资产和其他长期资产收回的现金净额		812,006.78	1,550.00
处置子公司及其他营业单位收到的现金净额			
收到其他与投资活动有关的现金		7,303,479,880.00	2,407,000,000.00
投资活动现金流入小计		7,625,630,691.09	2,859,802,696.41
购建固定资产、无形资产和其他长期资产支付的现金		203,790.86	88,319.79
投资支付的现金		388,368,832.66	286,280,886.97
取得子公司及其他营业单位支付的		-	-

现金净额			
支付其他与投资活动有关的现金		7,543,479,880.00	2,538,000,000.00
投资活动现金流出小计		7,932,052,503.52	2,824,369,206.76
投资活动产生的现金流量净额		-306,421,812.43	35,433,489.65
三、筹资活动产生的现金流量：			
吸收投资收到的现金		418,867,430.79	
取得借款收到的现金		1,555,789,830.08	1,840,874,858.25
发行债券收到的现金			
收到其他与筹资活动有关的现金			
筹资活动现金流入小计		1,974,657,260.87	1,840,874,858.25
偿还债务支付的现金		683,789,830.08	1,950,842,189.63
分配股利、利润或偿付利息支付的现金		198,838,371.14	30,866,997.53
支付其他与筹资活动有关的现金		20,738,631.44	
筹资活动现金流出小计		903,366,832.66	1,981,709,187.16
筹资活动产生的现金流量净额		1,071,290,428.21	-140,834,328.91
四、汇率变动对现金及现金等价物的影响			
五、现金及现金等价物净增加额		1,840,493,589.76	135,948,977.65
加：期初现金及现金等价物余额		1,598,045,208.37	576,761,187.18
六、期末现金及现金等价物余额		3,438,538,798.13	712,710,164.83

法定代表人：崔维星 主管会计工作负责人：单剑林 会计机构负责人：张锐清

合并所有者权益变动表

2018 年 1—6 月

单位:元 币种:人民币

项目	本期								
	归属于母公司所有者权益							少数股东权益	所有者权益合计
	股本	资本公积	减: 库存股	其他综合收益	专项储备	盈余公积	未分配利润		
一、上年期末余额	860,000,000.00			-1,100,721.74		218,262,597.53	1,994,145,486.11		3,071,307,361.90
加: 会计政策变更									
前期差错更正									
同一控制下企业合并									
其他									
二、本年期初余额	860,000,000.00			-1,100,721.74		218,262,597.53	1,994,145,486.11		3,071,307,361.90
三、本期增减变动金额(减少以“—”号填列)	100,000,000.00	318,603,603.14		-1,532,599.73			142,609,434.23		559,680,437.64
(一) 综合收益总额				-1,532,599.73			306,769,434.23		305,236,834.50
(二) 所有者投入和减少资本	100,000,000.00	318,603,603.14							418,603,603.14
1. 股东投入的普通股	100,000,000.00	318,603,603.14							418,603,603.14
2. 其他权益工具持有者投入资本									
3. 股份支付计入所有者权益的金额									
4. 其他									
(三) 利润分配							-164,160,000.00		-164,160,000.00
1. 提取盈余公积									
2. 提取一般风险准备									
3. 对所有者(或股东)的分配							-164,160,000.00		-164,160,000.00
4. 其他									
(四) 所有者权益内部结转									
1. 资本公积转增资本(或股本)									
2. 盈余公积转增资本(或股本)									
3. 盈余公积弥补亏损									
4. 其他									
(五) 专项储备									
1. 本期提取					92,673,592.23				92,673,592.23

2. 本期使用					92,673,592.23				92,673,592.23
四、本期期末余额	960,000,000.00	318,603,603.14		-2,633,321.47		218,262,597.53	2,136,754,920.34		3,630,987,799.54

项目	上期								少数股东权益	所有者权益合计
	归属于母公司所有者权益									
	股本	资本公积	减：库存股	其他综合收益	专项储备	盈余公积	未分配利润			
一、上年期末余额	860,000,000.00			129,078.38		185,652,747.97	1,480,132,728.70		2,525,914,555.05	
加：会计政策变更										
前期差错更正										
同一控制下企业合并										
其他										
二、本年期初余额	860,000,000.00			129,078.38		185,652,747.97	1,480,132,728.70		2,525,914,555.05	
三、本期增减变动金额（减少以“－”号填列）				-1,229,800.12		32,609,849.56	514,012,757.41		545,392,806.85	
（一）综合收益总额				-1,229,800.12			546,622,606.97		545,392,806.85	
（二）所有者投入和减少资本										
1. 股东投入的普通股										
2. 其他权益工具持有者投入资本										
3. 股份支付计入所有者权益的金额										
4. 其他										
（三）利润分配						32,609,849.56	-32,609,849.56			
1. 提取盈余公积						32,609,849.56	-32,609,849.56			
2. 提取一般风险准备										
3. 对所有者（或股东）的分配										
4. 其他										
（四）所有者权益内部结转										
1. 资本公积转增资本（或股本）										
2. 盈余公积转增资本（或股本）										
3. 盈余公积弥补亏损										
4. 其他										
（五）专项储备										
1. 本期提取					168,552,777.94				168,552,777.94	
2. 本期使用					168,552,777.94				168,552,777.94	

四、本期期末余额	860,000,000.00			-1,100,721.74		218,262,597.53	1,994,145,486.11		3,071,307,361.90
----------	----------------	--	--	---------------	--	----------------	------------------	--	------------------

法定代表人：崔维星 主管会计工作负责人：单剑林 会计机构负责人：张锐清

母公司所有者权益变动表

2018年1—6月

单位：元 币种：人民币

项目	本期							
	股本	资本公积	减：库存股	其他综合收益	专项储备	盈余公积	未分配利润	所有者权益合计
一、上年期末余额	860,000,000.00					218,262,597.53	1,496,186,227.48	2,574,448,825.01
加：会计政策变更								
前期差错更正								
其他								
二、本年期初余额	860,000,000.00					218,262,597.53	1,496,186,227.48	2,574,448,825.01
三、本期增减变动金额（减少以“－”号填列）	100,000,000.00	318,603,603.14					277,164,884.47	695,768,487.61
（一）综合收益总额							441,324,884.47	441,324,884.47
（二）所有者投入和减少资本	100,000,000.00	318,603,603.14						418,603,603.14
1. 股东投入的普通股	100,000,000.00	318,603,603.14						418,603,603.14
2. 其他权益工具持有者投入资本								
3. 股份支付计入所有者权益的金额								
4. 其他								
（三）利润分配							-164,160,000.00	-164,160,000.00
1. 提取盈余公积								
2. 对所有者（或股东）的分配							-164,160,000.00	-164,160,000.00
3. 其他								
（四）所有者权益内部结转								
1. 资本公积转增资本（或股本）								
2. 盈余公积转增资本（或股本）								
3. 盈余公积弥补亏损								
4. 其他								

(五) 专项储备								
1. 本期提取					143,603.98			143,603.98
2. 本期使用					143,603.98			143,603.98
四、本期期末余额	960,000,000.00	318,603,603.14				218,262,597.53	1,773,351,111.95	3,270,217,312.62

项目	上期							
	股本	资本公积	减：库存股	其他综合收益	专项储备	盈余公积	未分配利润	所有者权益合计
一、上年期末余额	860,000,000.00					185,652,747.97	1,202,697,581.46	2,248,350,329.43
加：会计政策变更								
前期差错更正								
其他								
二、本年期初余额	860,000,000.00					185,652,747.97	1,202,697,581.46	2,248,350,329.43
三、本期增减变动金额（减少以“－”号填列）						32,609,849.56	293,488,646.02	326,098,495.58
（一）综合收益总额							326,098,495.58	326,098,495.58
（二）所有者投入和减少资本								
1. 股东投入的普通股								
2. 其他权益工具持有者投入资本								
3. 股份支付计入所有者权益的金额								
4. 其他								
（三）利润分配						32,609,849.56	-32,609,849.56	
1. 提取盈余公积						32,609,849.56	-32,609,849.56	
2. 对所有者（或股东）的分配								
3. 其他								
（四）所有者权益内部结转								
1. 资本公积转增资本（或股本）								
2. 盈余公积转增资本（或股本）								
3. 盈余公积弥补亏损								
4. 其他								
（五）专项储备								
1. 本期提取					512,458.41			512,458.41
2. 本期使用					512,458.41			512,458.41

四、本期期末余额	860,000,000.00					218,262,597.53	1,496,186,227.48	2,574,448,825.01
----------	----------------	--	--	--	--	----------------	------------------	------------------

法定代表人：崔维星 主管会计工作负责人：单剑林 会计机构负责人：张锐清

三、公司基本情况

1. 公司概况

适用 不适用

德邦物流股份有限公司（以下简称“本公司”或“公司”）是由广东德邦投资控股股份有限公司（现已更名为宁波梅山保税港区德邦投资控股股份有限公司，简称“德邦控股”）和崔维星于 2009 年 8 月共同发起设立的股份有限公司，设立时注册资本为 5,000 万元。

经中国证券监督管理委员会证监许可（2017）2374 号文《关于核准德邦物流股份有限公司首次公开发行股票批复》核准，公司申请首次向社会公众发行人民币普通股（A 股）10,000.00 万股，每股面值 1 元，实际发行价格 4.84 元/股，发行后公司注册资本（股本）变更为 96,000.00 万元，自 2018 年 1 月 16 日起在上海证券交易所主板上市交易，证券简称为“德邦股份”，证券代码为“603056”。

公司统一社会信用代码为 91310000692944327T，注册地址和总部地址：上海市青浦区徐泾镇徐祥路 316 号 1 幢，法定代表人：崔维星。

本公司及子公司（以下简称“本集团”）主要提供普通货运、货运代理、国内快递、仓储等综合物流服务。

本集团建立了股东大会、董事会、监事会的法人治理结构，董事会下设战略委员会、薪酬与考核委员会、提名委员会和审计委员会。目前设有董事会办公室、总经理办公室、企业发展办公室、风险管理部、公共事务部、资金与供应链管理、经营部、运营部、快递部、市场营销部、人力资源部和财务部等部门。截至报告期末，本公司拥有 75 家全资子公司，在中国大陆及香港特别行政区的直营网点共 6,016 家。

本公司的控股股东为德邦控股，实际控制人为崔维星。

本财务报表及财务报表附注业经本公司第四届董事会第二次会议于 2018 年 8 月 20 日批准。

2. 合并财务报表范围

适用 不适用

截至报告期末，纳入合并财务报表范围的子公司共计 75 家，详见附注九、在其他主体中的权益披露。

报告期合并财务报表范围变化情况详见附注八、合并范围的变更。

四、财务报表的编制基础

1. 编制基础

本财务报表按照财政部颁布的企业会计准则及其应用指南、解释及其他有关规定（统称“企业会计准则”）编制。此外，本公司还按照中国证监会《公开发行证券的公司信息披露编报规则第 15 号—财务报告的一般规定》披露有关财务信息。

本财务报表以持续经营为基础列报。

本集团会计核算以权责发生制为基础。除某些金融工具外，本财务报表均以历史成本为计量基础。资产如果发生减值，则按照相关规定计提相应的减值准备。

2. 持续经营

适用 不适用

本集团自本报告期末起 12 个月内不存在影响持续经营能力的重大事项。

五、重要会计政策及会计估计

具体会计政策和会计估计提示：

适用 不适用

本集团主要提供综合物流服务，经营活动的固定资产主要为运输工具，办公和营运场所的房屋建筑物均系租赁。本集团根据自身经营特点，确定收入确认政策和应收款项、固定资产折旧、长期待摊费用、经营租赁的会计估计，具体会计政策及估计参见附注五、11、16、23、28、31。

1. 遵循企业会计准则的声明

本财务报表符合企业会计准则的要求，真实、完整地反映了本公司 2018 年 6 月 30 日的合并及公司财务状况以及 2018 年 1-6 月的合并及公司经营成果和合并及公司现金流量等有关信息。

2. 会计期间

本集团会计期间采用公历年度，即每年自 1 月 1 日起至 12 月 31 日止。

3. 营业周期

适用 不适用

本集团的营业周期为 12 个月。

4. 记账本位币

本公司及境内子公司以人民币为记账本位币。境外子公司香港德邦物流有限公司根据其经营所处的主要经济环境中的货币确定港币为其记账本位币，本集团编制本财务报表时折算为人民币。

5. 同一控制下和非同一控制下企业合并的会计处理方法

适用 不适用

本集团的企业合并均系同一控制下的企业合并，合并方在合并中取得的被合并方的资产、负债，除因会计政策不同而进行的调整以外，按合并日被合并方在最终控制方合并财务报表中的账面价值计量。合并对价的账面价值与合并中取得的净资产账面价值的差额调整资本公积股本溢价，资本公积股本溢价不足冲减的，调整留存收益。

为进行企业合并发生的审计、法律服务、评估咨询等中介费用以及其他相关管理费用，于发生时计入当期损益。

6. 合并财务报表的编制方法

适用 不适用

(1) 合并范围

合并财务报表的合并范围以控制为基础予以确定。控制，是指本公司拥有对被投资单位的权力，通过参与被投资单位的相关活动而享有可变回报，并且有能力运用对被投资单位的权力影响其回报金额。子公司均系本公司控制的全资子公司。

(2) 合并财务报表的编制方法

合并财务报表以本公司和子公司的财务报表为基础，根据其他有关资料，由本公司编制。在编制合并财务报表时，本公司和子公司的会计政策和会计期间要求保持一致，公司间的重大交易和往来余额予以抵销。

7. 合营安排分类及共同经营会计处理方法

适用 不适用

8. 现金及现金等价物的确定标准

现金等价物是指企业持有的期限短（一般指从购买日起三个月内到期）、流动性强、易于转换为已知金额现金、价值变动风险很小的投资。

9. 外币业务和外币报表折算

适用 不适用

(1) 外币业务

本集团发生外币业务，按交易发生日的即期汇率折算为记账本位币金额。

资产负债表日，对外币货币性项目，采用资产负债表日即期汇率折算。因资产负债表日即期汇率与初始确认时或者前一资产负债表日即期汇率不同而产生的汇兑差额，计入当期损益；对以历史成本计量的外币非货币性项目，仍采用交易发生日的即期汇率折算；对以公允价值计量的外币非货币性项目，采用公允价值确定日的即期汇率折算，折算后的记账本位币金额与原记账本位币金额的差额，计入当期损益。

(2) 外币财务报表的折算

资产负债表日，对境外子公司外币财务报表进行折算时，资产负债表中的资产和负债项目，采用资产负债表日的即期汇率折算，股东权益项目除“未分配利润”外，其他项目采用发生日的即期汇率折算。

利润表中的收入和费用项目，采用交易发生日的即期汇率折算。

现金流量表所有项目均按照现金流量发生日的即期汇率折算。汇率变动对现金的影响额作为调节项目，在现金流量表中单独列示“汇率变动对现金及现金等价物的影响”项目反映。

由于财务报表折算而产生的差额，在资产负债表股东权益项目下的“其他综合收益”项目反映。

处置境外经营并丧失控制权时，将资产负债表中股东权益项目下列示的、与该境外经营相关的外币报表折算差额，全部或按处置该境外经营的比例转入处置当期损益。

10. 金融工具

√适用 □不适用

金融工具是指形成一个企业的金融资产，并形成其他单位的金融负债或权益工具的合同。

(1) 金融工具的确认和终止确认

本集团于成为金融工具合同的一方时确认一项金融资产或金融负债。

金融资产满足下列条件之一的，终止确认：

- ① 收取该金融资产现金流量的合同权利终止；
- ② 该金融资产已转移，且符合下述金融资产转移的终止确认条件。

金融负债的现时义务全部或部分已经解除的，终止确认该金融负债或其一部分。本集团（债务人）与债权人之间签订协议，以承担新金融负债方式替换现存金融负债，且新金融负债与现存金融负债的合同条款实质上不同的，终止确认现存金融负债，并同时确认新金融负债。

以常规方式买卖金融资产，按交易日进行会计确认和终止确认。

(2) 金融资产分类和计量

本公司的金融资产主要系应收款项和可供出售金融资产。

应收款项

应收款项，是指在活跃市场中没有报价、回收金额固定或可确定的非衍生金融资产，包括应收账款和其他应收款等（附注五、11）。应收款项采用实际利率法，按摊余成本进行后续计量，在终止确认、发生减值或摊销时产生的利得或损失，计入当期损益。

可供出售金融资产

本集团持有的可供出售金融资产均为在活跃市场中没有报价且其公允价值不能可靠计量的权益工具投资，按成本进行后续计量，与可供出售金融资产相关的股利收入，计入当期损益。

(3) 金融负债分类和计量

本集团的金融负债主要包括因购买商品或接受劳务等所产生的应付账款、其他应付款等其他金融负债，均系成本计量。

(4) 金融资产减值

除了以公允价值计量且其变动计入当期损益的金融资产外，本集团于资产负债表日对其他金融资产的账面价值进行检查，有客观证据表明该金融资产发生减值的，计提减值准备。表明金融

资产发生减值的客观证据，是指金融资产初始确认后实际发生的、对该金融资产的预计未来现金流量有影响，且企业能够对该影响进行可靠计量的事项。

金融资产发生减值的客观证据，包括下列可观察到的情形：

- ①发行方或债务人发生严重财务困难；
- ②债务人违反了合同条款，如偿付利息或本金发生违约或逾期等；
- ③本集团出于经济或法律等方面因素的考虑，对发生财务困难的债务人作出让步；
- ④债务人很可能倒闭或者进行其他财务重组；
- ⑤因发行方发生重大财务困难，导致金融资产无法在活跃市场继续交易；
- ⑥无法辨认一组金融资产中的某项资产的现金流量是否已经减少，但根据公开的数据对其进行总体评价后发现，该组金融资产自初始确认以来的预计未来现金流量确已减少且可计量，包括：
 - 该组金融资产的债务人支付能力逐步恶化；
 - 债务人所在国家或地区经济出现了可能导致该组金融资产无法支付的状况；
- ⑦债务人经营所处的技术、市场、经济或法律环境等发生重大不利变化，使权益工具投资人可能无法收回投资成本；
- ⑧其他表明金融资产发生减值的客观证据。

以摊余成本计量的金融资产

如果有客观证据表明该金融资产发生减值，则将该金融资产的账面价值减记至预计未来现金流量（不包括尚未发生的未来信用损失）现值，减记金额计入当期损益。预计未来现金流量现值，按照该金融资产原实际利率折现确定，并考虑相关担保物的价值。

本集团对以摊余成本计量的金融资产确认减值损失后，如有客观证据表明该金融资产价值已恢复，且客观上与确认该损失后发生的事项有关，原确认的减值损失予以转回，计入当期损益。但是，该转回后的账面价值不超过假定不计提减值准备情况下该金融资产在转回日的摊余成本。

以成本计量的金融资产

在活跃市场中没有报价且其公允价值不能可靠计量的权益工具投资，或与该权益工具挂钩并须通过交付该权益工具结算的衍生金融资产发生减值时，将该金融资产的账面价值，与按照类似金融资产当时市场收益率对未来现金流量折现确定的现值之间的差额，确认为减值损失，计入当期损益。发生的减值损失一经确认，不得转回。

11. 应收款项

(1). 单项金额重大并单独计提坏账准备的应收款项

适用 不适用

单项金额重大的判断依据或金额标准	本集团将单项金额大于或等于 30 万元的应收账款，确定为单项金额重大的应收账款；本集团将单项金额大于或等于 100 万元的其他应收款，确定为单项金额重大的其他应收款。
单项金额重大并单项计提坏账准备的计提方法	对于单项金额重大的应收款项单独进行减值测

	试，有客观证据表明发生了减值，根据其未来现金流量现值低于其账面价值的差额计提坏账准备。单项金额重大经单独测试未发生减值的应收款项，再按组合计提坏账准备。
--	--

(2). 按信用风险特征组合计提坏账准备的应收款项:

√适用 □不适用

按信用风险特征组合计提坏账准备的计提方法（账龄分析法、余额百分比法、其他方法）	
组合 1	账龄分析法
组合 2	余额百分比法
组合 3	不计提坏账准备
组合 4	结合承兑人、背书人、出票人以及其他债务人的信用风险，银行承兑汇票不计提坏账准备；商业承兑汇票，根据其未来现金流量现值低于其账面价值的差额计提坏账准备。
确认组合的依据	
组合 1	除组合 2、组合 3 及组合 4 之外的应收款项（包括应收账款和其他应收款）
组合 2	其他应收款之应收保证金、押金、备用金及职员借支
组合 3	合并范围内的关联方应收款项（包括应收账款和其他应收款）
组合 4	应收票据

组合中，采用账龄分析法计提坏账准备的

√适用 □不适用

账龄	应收账款计提比例 (%)	其他应收款计提比例 (%)
1 年以内（含 1 年）		
3 个月以内	1	5
4-6 个月	5	5
7-12 个月	20	5
1-2 年	50	20
2-3 年	100	40
3 年以上	100	100

组合中，采用余额百分比法计提坏账准备的

√适用 □不适用

组合名称	应收账款计提比例 (%)	其他应收款计提比例 (%)
组合 2	不适用	5

组合中，采用其他方法计提坏账准备的

□适用 √不适用

(3). 单项金额不重大但单独计提坏账准备的应收款项:

√适用 □不适用

单项计提坏账准备的理由	单项金额虽不重大但是有确凿证据表明发生了减值。
-------------	-------------------------

坏账准备的计提方法	根据其未来现金流量现值低于其账面价值的差额计提坏账准备。
-----------	------------------------------

12. 存货

√适用 □不适用

(1) 存货的分类

本集团存货全部为低值易耗品。

(2) 存货的计价方法

本集团存货取得时按实际成本计价。发出时采用先进先出法。

(3) 存货可变现净值的确定依据及存货跌价准备的计提方法

存货可变现净值是按存货的估计售价减去估计的销售费用以及相关税费后的金额。在确定存货的可变现净值时，以取得的确凿证据为基础，同时考虑持有存货的目的以及资产负债表日后事项的影响。

资产负债表日，存货成本高于其可变现净值的，计提存货跌价准备。本集团通常按照单个类别存货项目计提存货跌价准备，资产负债表日，以前减记存货价值的影响因素已经消失的，存货跌价准备在原已计提的金额内转回。

(4) 存货的盘存制度

本集团存货盘存制度采用永续盘存制。

13. 持有待售资产

□适用 √不适用

14. 长期股权投资

√适用 □不适用

本集团长期股权投资均为对子公司的投资。

(1) 投资成本确定

对于同一控制下企业合并取得的长期股权投资，在合并日按照取得被合并方所有者权益在最终控制方合并财务报表中的账面价值份额作为投资成本。

对于企业合并以外以支付现金取得的长期股权投资，按照实际支付的价款作为初始投资成本。

(2) 后续计量及损益确认方法

本集团能够对被投资单位实施控制的长期股权投资采用成本法核算，被投资单位宣告分派的利润，确认为投资收益计入当期损益。

(3) 减值测试方法及减值准备计提方法

对子公司的投资，本集团计提资产减值的方法见附注五、22。

15. 投资性房地产

不适用

16. 固定资产

(1). 确认条件

适用 不适用

本集团固定资产是指为提供劳务、经营管理而持有的，使用寿命超过一个会计年度的有形资产。

与该固定资产有关的经济利益很可能流入企业，并且该固定资产的成本能够可靠地计量时，固定资产才能予以确认。

本集团固定资产按照取得时的实际成本进行初始计量。

(2). 折旧方法

适用 不适用

类别	折旧方法	折旧年限（年）	残值率	年折旧率
运输工具	年限平均法	5-6	5%	15.83%-19%
机器设备	年限平均法	3-10	0-5%	9.5%-33.33%
电子及办公设备	年限平均法	3	0	33.33%

本集团采用年限平均法计提折旧。固定资产自达到预定可使用状态时开始计提折旧，终止确认时或划分为持有待售非流动资产时停止计提折旧。

固定资产的减值测试方法、减值准备计提方法见附注五、22。

每年年度终了，本集团对固定资产的使用寿命、预计净残值和折旧方法进行复核。

使用寿命预计数与原先估计数有差异的，调整固定资产使用寿命；预计净残值预计数与原先估计数有差异的，调整预计净残值。

(3). 融资租入固定资产的认定依据、计价和折旧方法

适用 不适用

17. 在建工程

适用 不适用

本集团在建工程成本按实际工程支出确定，包括在建期间发生的各项必要工程支出、工程达到预定可使用状态前的应予资本化的借款费用以及其他相关费用等。

所建造的资产已达到预定可使用状态，但尚未办理竣工结算的，自达到预定可使用状态之日起，根据工程预算、造价或者工程实际成本等，按估计的价值转入固定资产或长期待摊费用。

(1) 对于按估计的价值转入固定资产的，按照公司固定资产的折旧政策计提固定资产的折旧，待工程办理竣工结算后，再按实际成本调整原来的暂估价值，但不调整原已计提的折旧额；

(2) 对于按估计的价值转入长期待摊费用的，按照公司长期待摊费用的摊销政策进行费用的摊销，待工程办理竣工结算后，再按照实际成本调整原来的暂估价值，但不调整已摊销金额。

在建工程计提资产减值方法见附注五、22。

18. 借款费用

适用 不适用

19. 生物资产

适用 不适用

20. 油气资产

适用 不适用

21. 无形资产

(1). 计价方法、使用寿命、减值测试

适用 不适用

本集团无形资产包括软件、商标等。

无形资产按照成本进行初始计量，并于取得无形资产时分析判断其使用寿命。使用寿命为有限的，自无形资产可供使用时起，采用能反映与该资产有关的经济利益的预期实现方式的摊销方法，在预计使用年限内摊销；无法可靠确定预期实现方式的，采用直线法摊销；使用寿命不确定的无形资产，不作摊销。

使用寿命有限的无形资产摊销方法如下：

类别	使用寿命	摊销方法	备注
软件	受益期限	直线法	3年
商标	受益期限	直线法	3年

本集团于每年年度终了，对使用寿命有限的无形资产的使用寿命及摊销方法进行复核，与以前估计不同的，调整原先估计数，并按会计估计变更处理。

资产负债表日预计某项无形资产已经不能给企业带来未来经济利益的，将该项无形资产的账面价值全部转入当期损益。

无形资产计提资产减值方法见附注五、22。

(2). 内部研究开发支出会计政策

适用 不适用

本集团将内部研究开发项目的支出均于发生时直接计入当期损益。

22. 长期资产减值

适用 不适用

对子公司的长期股权投资、固定资产、无形资产等资产的减值，按以下方法确定：

于资产负债表日判断资产是否存在可能发生减值的迹象，存在减值迹象的，本集团将估计其可收回金额，进行减值测试。

可收回金额根据资产的公允价值减去处置费用后的净额与资产预计未来现金流量的现值两者之间较高者确定。本集团以单项资产为基础估计其可收回金额；难以对单项资产的可收回金额进行估计的，以该资产所属的资产组为基础确定资产组的可收回金额。资产组的认定，以资产组产生的主要现金流入是否独立于其他资产或者资产组的现金流入为依据。

当资产或资产组的可收回金额低于其账面价值时，本集团将其账面价值减记至可收回金额，减记的金额计入当期损益，同时计提相应的资产减值准备。

资产减值损失一经确认，在以后会计期间不再转回。

23. 长期待摊费用

适用 不适用

本集团长期待摊费用是指已经支出，但受益期限在一年以上（不含一年）的各项费用，主要为租入房屋建筑物装修支出和一次性支付 1 年以上的房租，租入房屋建筑物装修支出根据租赁期限和预计受益期限孰短确定摊销期限，在摊销期限内平均摊销，其中：营业网点的装修支出预计受益期限为 3 年，其他重大装修根据实际情况判断预计受益期限；一次性支付 1 年以上的房租在租赁期内平均摊销；对不能使以后会计期间受益的长期待摊费用项目，其摊余价值全部计入当期损益。

24. 职工薪酬

职工薪酬，是指本集团为获得职工提供的服务或解除劳动关系而给予的各种形式的报酬或补偿。

职工薪酬主要包括短期薪酬、离职后福利和其他长期职工福利，提供给职工配偶、子女、受赡养人、已故员工遗属及其他受益人等的福利，也属于职工薪酬。

根据流动性，职工薪酬分别列示于资产负债表的“应付职工薪酬”项目和“长期应付职工薪酬”项目。

(1)、短期薪酬的会计处理方法

适用 不适用

本集团在职工提供服务的会计期间，将实际发生的职工工资、奖金、按规定的基准和比例为职工缴纳的医疗保险费、工伤保险费和生育保险费等社会保险费和住房公积金，确认为负债，并计入当期损益或相关资产成本。

(2)、离职后福利的会计处理方法

适用 不适用

离职后福利计划为设定提存计划。

设定提存计划，是指向独立的基金缴存固定费用后，不再承担进一步支付义务的离职后福利计划。

设定提存计划包括基本养老保险、失业保险等。

在职工提供服务的会计期间，根据设定提存计划计算的应缴存金额确认为负债，并计入当期损益。

(3)、辞退福利的会计处理方法

适用 不适用

(4)、其他长期职工福利的会计处理方法

适用 不适用

本集团 2014 年度制定了超额收益分享计划，该计划将每年净资产收益率超过目标值后的超额利润的一定比例作为对集团管理团队和核心员工的激励奖金，分三年实施，在实施期的每一年将激励奖金的 1/3 作为当年目标奖金，经当年的集团和个人业绩考核系数调整后发放。

本集团采用相应到期日的国债到期收益率对预计将于 1 年后发放的激励奖金进行折现。

25. 预计负债

适用 不适用

如果与或有事项相关的义务同时符合以下条件，本集团将其确认为预计负债：

- (1) 该义务是本集团承担的现时义务；
- (2) 该义务的履行很可能导致经济利益流出本集团；
- (3) 该义务的金额能够可靠地计量。

预计负债按照履行相关现时义务所需支出的最佳估计数进行初始计量，并综合考虑与或有事项有关的风险、不确定性和货币时间价值等因素。货币时间价值影响重大的，通过对相关未来现金流出进行折现后确定最佳估计数。本集团于资产负债表日对预计负债的账面价值进行复核，并对账面价值进行调整以反映当前最佳估计数。

如果清偿已确认预计负债所需支出全部或部分预期由第三方或其他方补偿，则补偿金额只能在基本确定能收到时，作为资产单独确认。确认的补偿金额不超过所确认负债的账面价值。

26. 股份支付

适用 不适用

27. 优先股、永续债等其他金融工具

适用 不适用

28. 收入

适用 不适用

本集团主要业务为普通货运、货运代理、国内快递、仓储等综合物流服务，各类业务收入确认的具体原则如下：

提供劳务

综合物流服务收入包括普通货运、货运代理、国内快递、仓储等。其中普通货运、货运代理、国内快递在收货人完成签收手续，仓储服务已经完成，相关的收入和成本能够可靠的计量、与劳务相关的经济利益很可能流入本集团时，确认劳务收入的实现。

29. 政府补助

政府补助在满足政府补助所附条件并能够收到时确认。

本集团对于货币性资产的政府补助，按照收到的金额计量。

(1)、与资产相关的政府补助判断依据及会计处理方法

适用 不适用

与资产相关的政府补助，是指本集团取得的、用于购建或以其他方式形成长期资产的政府补助；除此之外，作为与收益相关的政府补助。

对于政府文件未明确规定补助对象的，能够形成长期资产的，与资产价值相对应的政府补助部分作为与资产相关的政府补助，其余部分作为与收益相关的政府补助；难以区分的，将政府补助整体作为与收益相关的政府补助。

与资产相关的政府补助，冲减相关资产的账面价值，或者确认为递延收益在相关资产使用期限内按照合理、系统的方法分期计入损益。

(2)、与收益相关的政府补助判断依据及会计处理方法

适用 不适用

与收益相关的政府补助，用于补偿已发生的相关成本费用或损失的，计入当期损益或冲减相关成本；用于补偿以后期间的相关成本费用或损失的，则计入递延收益，于相关成本费用或损失确认期间计入当期损益或冲减相关成本。按照名义金额计量的政府补助，直接计入当期损益。本集团对相同或类似的政府补助业务，采用一致的方法处理。

与日常活动相关的政府补助，按照经济业务实质，计入其他收益或冲减相关成本费用。与日常活动无关的政府补助，计入营业外收支。

已确认的政府补助需要返还时，初始确认时冲减相关资产账面价值的，调整资产账面价值；存在相关递延收益余额的，冲减相关递延收益账面余额，超出部分计入当期损益；属于其他情况的，直接计入当期损益。

30. 递延所得税资产/递延所得税负债

适用 不适用

所得税包括当期所得税和递延所得税。递延所得税均作为所得税费用计入当期损益。

本集团根据资产、负债于资产负债表日的账面价值与计税基础之间的暂时性差异，采用资产负债表债务法确认递延所得税。

应纳税暂时性差异均确认相关的递延所得税负债。

对于可抵扣暂时性差异、能够结转以后年度的可抵扣亏损和税款抵减，本集团以很可能取得用来抵扣可抵扣暂时性差异、可抵扣亏损和税款抵减的未来应纳税所得额为限，确认由此产生的递延所得税资产。

于资产负债表日，本集团对递延所得税资产和递延所得税负债，按照预期收回该资产或清偿该负债期间的适用税率计量，并反映资产负债表日预期收回资产或清偿负债方式的所得税影响。

于资产负债表日，本集团对递延所得税资产的账面价值进行复核。如果未来期间很可能无法获得足够的应纳税所得额用以抵扣递延所得税资产的利益，减记递延所得税资产的账面价值。在很可能获得足够的应纳税所得额时，减记的金额予以转回。

31. 租赁

本集团将实质上转移了与资产所有权有关的全部风险和报酬的租赁确认为融资租赁，除融资租赁之外的其他租赁确认为经营租赁。

(1)、经营租赁的会计处理方法

适用 不适用

本集团作为出租人

经营租赁中的租金，本集团在租赁期内各个期间按照直线法确认当期损益。发生的初始直接费用，计入当期损益。

本集团作为承租人

经营租赁中预付的租金，本集团在租赁期内各个期间按照直线法计入当期损益，发生的初始直接费用，计入当期损益，出租人提供免租期的，本集团将租金总额在不扣除免租期的整个租赁期内按直线法进行分摊，免租期内确认租金费用。

(2)、融资租赁的会计处理方法

适用 不适用

融资租赁中，在租赁开始日本集团将租赁资产公允价值与最低租赁付款额现值两者中较低者作为租入资产的入账价值，将最低租赁付款额作为长期应付款的入账价值，其差额作为未确认融资费用。初始直接费用计入租入资产价值。未确认融资费用在租赁期内各个期间采用实际利率法计算确认当期的融资费用。本集团采用与自有固定资产相一致的折旧政策计提租赁资产折旧。

32. 其他重要的会计政策和会计估计

适用 不适用

安全生产费用

根据财政部、国家安监总局 2012 年 2 月 14 日“关于印发《企业安全生产费用提取和使用管理办法》的通知”（财企[2012]16 号）规定，本集团主营业务属于“普通货运业务”，按照上年度普通货运业务营业收入的 1%计提安全生产费用，当上年末安全费用结余达到本集团上年度普通货运业务营业收入的 1.5%时，经当地县级以上安全生产监督管理部门商财政部门同意，本年度可以缓提或者少提安全费用。

本集团安全生产费用于提取时计入当期损益，同时计入“专项储备”科目。提取的安全生产费按规定范围使用时，均属于费用性支出，直接冲减专项储备。

33. 重要会计政策和会计估计的变更

(1)、重要会计政策变更

适用 不适用

(2)、重要会计估计变更

适用 不适用

34. 其他

适用 不适用

六、税项

1. 主要税种及税率

主要税种及税率情况

适用 不适用

税种	计税依据	税率
增值税	交通运输服务收入、物流辅助服务收入、咨询服务收入、商品销售收入、租赁收入	3%、6%、10%、11%、16%、17%
城市维护建设税	应纳流转税额	1%、5%、7%
企业所得税	按应纳税所得额计缴	25%及其他，详见下表
教育费附加	应纳流转税额	3%
地方教育费附加	应纳流转税额	1.5%、2%

说明1：本公司及子公司提供的公路运输服务属于交通运输业服务，增值税适用税率为11%；仓储服务、装卸搬运服务及货物运输代理服务属于物流辅助服务，增值税适用税率为6%；部分独立核算的分公司被认定为小规模纳税人，增值税适用税率为3%。

说明2：根据财政部、税务总局2018年4月4日发布的“财税〔2018〕32号”《财政部税务总局关于调整增值税税率的通知》，自2018年5月1日起，纳税人发生增值税应税销售行为或者进口货物，原适用17%和11%税率的，税率分别调整为16%、10%。

存在不同企业所得税税率纳税主体的，披露情况说明

适用 不适用

纳税主体名称	所得税税率（%）
本公司	25
子公司	
香港德邦物流有限公司	16.5
广西德邦物流有限公司	15
成都全程德邦物流有限公司	15
重庆德邦物流有限公司	15
昆明德邦物流有限公司	15
贵阳全程德邦物流有限公司	15
西安志成德邦物流有限公司	15
江西精准物流有限公司	15

乌鲁木齐精准德邦物流有限公司	15
兰州全程德邦物流有限公司	15
宁夏志成德邦快递有限公司	15
上海德启信息科技有限公司	25
青海德邦物流有限公司	15
拉萨市德邦物流有限公司	9
内蒙古德邦物流有限公司	9
其他子公司	25

2. 税收优惠

适用 不适用

(1) 企业所得税优惠

西部地区子公司及运输分公司

根据财政部、海关总署、国家税务总局 2011 年 7 月 27 日发布“财税〔2011〕58 号”《关于深入实施西部大开发战略有关税收政策问题的通知》规定，自 2011 年 1 月 1 日至 2020 年 12 月 31 日，对设在西部地区的鼓励类产业企业减按 15% 的税率征收企业所得税以及根据财政部、海关总署、国家税务总局 2013 年 1 月 10 日发布“财税〔2013〕4 号”《关于赣州市执行西部大开发税收政策问题的通知》，自 2012 年 1 月 1 日至 2020 年 12 月 31 日，对设在赣州市的鼓励类产业的内资企业和外商投资企业减按 15% 的税率征收企业所得税。子公司广西德邦物流有限公司、成都全程德邦物流有限公司、重庆德邦物流有限公司、昆明德邦物流有限公司、贵阳全程德邦物流有限公司、西安志成德邦物流有限公司、乌鲁木齐精准德邦物流有限公司、兰州全程德邦物流有限公司、宁夏志成德邦快递有限公司、青海德邦物流有限公司、拉萨市德邦物流有限公司、内蒙古德邦物流有限公司，分公司德邦（上海）运输有限公司昆明分公司、德邦（上海）运输有限公司贵阳分公司、德邦（上海）运输有限公司乌鲁木齐县分公司、德邦（上海）运输有限公司广西分公司、德邦（上海）运输有限公司成都分公司、德邦（上海）运输有限公司西安分公司、德邦（上海）运输有限公司兰州分公司设立在西部地区和江西精准德邦物流有限公司设立在赣州市，且已取得国家鼓励类产业的批复，减按 15% 的税率征收企业所得税。

其中，拉萨市德邦物流有限公司和内蒙古德邦物流有限公司在西部地区的鼓励类产业企业减按 15% 的税率征收企业所得税的基础上，根据民族自治地方的自治机关对本民族自治地方的企业缴纳的企业所得税中属于地方分享的 40% 部分免征，因此享有 9% 的所得税税率。

(2) 增值税优惠

① 增值税即征即退优惠

子公司上海精准德邦物流有限公司、德邦（上海）运输有限公司注册在上海洋山保税港区，享受的增值税优惠如下：

公司名称	税收优惠政策	起始月份	结束月份
上海精准德邦物流有限公司	增值税即征即退	2016 年 1 月	2018 年 12 月
德邦（上海）运输有限公司	增值税即征即退	2016 年 1 月	2018 年 12 月

说明：根据沪财税[2016]44 号文件及其操作规定，上海精准德邦物流有限公司、德邦（上海）运输有限公司即征即退结束后的三年实行过渡性扶持政策，增值税享受地方留存比例 100%、90%、80%三年递减政策，政策享受时间 2016-2018 年。

②免征增值税优惠

根据财政部税务总局发布的财税“[2017]76”号《关于继续小微企业增值税政策的通知》，为支持小微企业发展，自 2018 年 1 月 1 日至 2020 年 12 月 31 日，对月销售额 2 万元（含本数）至 3 万元的增值税小规模纳税人，免征增值税。本集团中的部分独立核算的分公司被认定为小规模纳税人，享受免征增值税的优惠政策。

3. 其他

适用 不适用

七、合并财务报表项目注释

1、货币资金

适用 不适用

单位：元 币种：人民币

项目	期末余额	期初余额
库存现金		
银行存款	3,311,651,489.10	1,783,580,625.74
其他货币资金	277,686,755.59	115,203,052.46
合计	3,589,338,244.69	1,898,783,678.20
其中：存放在境外的款项总额	32,376,648.63	79,158,224.79

其他说明

(1) 期末其他货币资金中 101,014,330.83 元为 POS 机刷卡在途资金，20,700,000.00 元为保证金，剩余款项为存放在第三方支付机构的备付金。

(2) 保证金 20,700,000.00 元，为受限资金，不作为现金及现金等价物。

2、以公允价值计量且其变动计入当期损益的金融资产

适用 不适用

3、衍生金融资产

适用 不适用

4、 应收票据

(1). 应收票据分类列示

√适用 □不适用

单位：元 币种：人民币

项目	期末余额	期初余额
银行承兑票据	20,320,120.59	39,030,180.01
商业承兑票据	250,000.00	756,568.12
合计	20,570,120.59	39,786,748.13

(2). 期末公司已质押的应收票据

□适用 √不适用

(3). 期末公司已背书或贴现且在资产负债表日尚未到期的应收票据：

√适用 □不适用

单位：元 币种：人民币

项目	期末终止确认金额	期末未终止确认金额
银行承兑票据	1,546,684.68	
合计	1,546,684.68	

(4). 期末公司因出票人未履约而将其转应收账款的票据

□适用 √不适用

其他说明

□适用 √不适用

5、应收账款

(1). 应收账款分类披露

√适用 □不适用

单位：元 币种：人民币

类别	期末余额					期初余额				
	账面余额		坏账准备		账面价值	账面余额		坏账准备		账面价值
	金额	比例(%)	金额	计提比例(%)		金额	比例(%)	金额	计提比例(%)	
单项金额重大并单独计提坏账准备的应收账款	7,116,420.10	0.76	7,116,420.10	100.00		13,750,371.09	1.21	13,750,371.09	100.00	
按信用风险特征组合计提坏账准备的应收账款	968,609,614.97	99.13	25,010,976.13	2.58	943,598,638.84	1,124,565,581.24	98.72	21,788,729.27	1.94	1,102,776,851.97
单项金额不重大但单独计提坏账准备的应收账款	1,101,731.70	0.11	1,101,731.70	100.00		838,642.78	0.07	838,642.78	100.00	
合计	976,827,766.77	/	33,229,127.93	/	943,598,638.84	1,139,154,595.11	/	36,377,743.14	/	1,102,776,851.97

期末单项金额重大并单项计提坏帐准备的应收账款

√适用 □不适用

单位：元 币种：人民币

应收账款 (按单位)	期末余额			
	应收账款	坏账准备	计提比例	计提理由
天津华广国际贸易有限公司	3,362,031.00	3,362,031.00	100.00%	超过信用期且预计无法还款
衡阳市鑫安物流有限公司	2,660,934.10	2,660,934.10	100.00%	超过信用期且预计无法还款
深圳市保千里电子有限公司	380,029.00	380,029.00	100.00%	超过信用期且预计无法还款
陕西睿途物流有限公司	384,842.00	384,842.00	100.00%	超过信用期且预计无法还款
广州乐幸金电子科技有限公司	328,584.00	328,584.00	100.00%	超过信用期且预计无法还款
合计	7,116,420.10	7,116,420.10	/	/

组合中，按账龄分析法计提坏账准备的应收账款：

适用 不适用

单位：元 币种：人民币

账龄	期末余额		
	应收账款	坏账准备	计提比例
1 年以内			
其中：1 年以内分项			
0-3 个月	878,514,947.48	8,785,149.46	1.00%
4-6 个月	43,615,957.86	2,180,797.89	5.00%
7-12 个月	36,121,935.92	7,224,387.18	20.00%
1 年以内小计	958,252,841.26	18,190,334.53	1.90%
1 至 2 年	7,072,264.21	3,536,132.10	50.00%
2 至以上	3,284,509.50	3,284,509.50	100.00%
合计	968,609,614.97	25,010,976.13	2.58%

确定该组合依据的说明：

无

组合中，采用余额百分比法计提坏账准备的应收账款：

适用 不适用

组合中，采用其他方法计提坏账准备的应收账款：

适用 不适用

(2). 本期计提、收回或转回的坏账准备情况：

本期计提坏账准备金额 6,232,028.26 元；本期收回或转回坏账准备金额 0.00 元。

其中本期坏账准备收回或转回金额重要的：

适用 不适用

(3). 本期实际核销的应收账款情况

适用 不适用

单位：元 币种：人民币

项目	核销金额
实际核销的应收账款	9,380,643.47

其中重要的应收账款核销情况

适用 不适用

应收账款核销说明：

适用 不适用

(4). 按欠款方归集的期末余额前五名的应收账款情况：

适用 不适用

本期按欠款方归集的期末余额前五名应收账款 66,153,147.15 元，占应收账款期末余额合计数的比例 6.77%，相应计提的坏账准备期末余额合计 1,588,100.78 元。

(5). 因金融资产转移而终止确认的应收账款：

适用 不适用

(6). 转移应收账款且继续涉入形成的资产、负债金额：

适用 不适用

其他说明：

适用 不适用

6、预付款项

(1). 预付款项按账龄列示

适用 不适用

单位：元 币种：人民币

账龄	期末余额		期初余额	
	金额	比例 (%)	金额	比例 (%)
1 年以内	308,218,912.01	99.96	278,724,689.56	99.90
1 至 2 年	128,110.15	0.04	272,598.48	0.10
合计	308,347,022.16	100.00	278,997,288.04	100.00

账龄超过 1 年且金额重要的预付款项未及时结算原因的说明：

无

(2). 按预付对象归集的期末余额前五名的预付款情况：

适用 不适用

单位名称	预付款项期末余额	占预付款项期末余额合计数的比例%
中国石油化工股份有限公司	10,699,850.59	3.47
广东联合电子服务股份有限公司	6,853,331.29	2.22
北京华程金源国际物流有限公司第一分公司	5,319,637.75	1.73
中国石油天然气股份有限公司	5,196,720.69	1.69
江苏通行宝智慧交通科技有限公司	3,998,109.60	1.30
合计	32,067,649.92	10.41

其他说明

适用 不适用

7、应收利息

(1). 应收利息分类

适用 不适用

(2). 重要逾期利息

适用 不适用

其他说明:

适用 不适用

8、 应收股利

(1). 应收股利

适用 不适用

(2). 重要的账龄超过 1 年的应收股利:

适用 不适用

其他说明:

适用 不适用

9、其他应收款

(1). 其他应收款分类披露

√适用 □不适用

单位：元 币种：人民币

类别	期末余额					期初余额				
	账面余额		坏账准备		账面价值	账面余额		坏账准备		账面价值
	金额	比例 (%)	金额	计提比例 (%)		金额	比例 (%)	金额	计提比例 (%)	
单项金额重大并单独计提坏账准备的其他应收款	303,620.00	0.14	303,620.00	100.00						
按信用风险特征组合计提坏账准备的其他应收款	217,747,518.49	99.75	11,339,186.69	5.21	206,408,331.80	213,514,282.74	99.95	11,609,962.74	5.44	201,904,320.00
组合1：按账龄分析法计提坏账准备的其他应收款	56,832,871.85	26.04	3,293,454.36	5.79	53,539,417.49	53,893,786.68	25.23	3,628,937.94	6.73	50,264,848.74
组合2：按余额百分比法计提坏账准备的其他应收款	160,914,646.64	73.71	8,045,732.33	5.00	152,868,914.31	159,620,496.06	74.72	7,981,024.80	5.00	151,639,471.26
单项金额不重大但单独计提坏账准备的其他应收款	250,000.00	0.11	250,000.00	100.00		98,600.00	0.05	98,600.00	100.00	
合计	218,301,138.49	/	11,892,806.69	/	206,408,331.80	213,612,882.74	/	11,708,562.74	/	201,904,320.00

期末单项金额重大并单项计提坏帐准备的其他应收款

√适用 □不适用

单位：元 币种：人民币

其他应收款 (按单位)	期末余额			计提理由
	其他应收款	坏账准备	计提比例 (%)	
文利	303,085.00	303,085.00	100.00	预计无法收回
合计	303,085.00	303,085.00	/	/

组合中，按账龄分析法计提坏账准备的其他应收款：

√适用 □不适用

单位：元 币种：人民币

账龄	期末余额		
	其他应收款	坏账准备	计提比例 (%)
1 年以内			
其中：1 年以内分项			
1 年以内	55,455,992.71	2,772,799.63	5.00
1 年以内小计	55,455,992.71	2,772,799.63	5.00
1 至 2 年	650,712.88	130,142.58	20.00
2 至 3 年	559,423.52	223,769.41	40.00
3 年以上	166,742.74	166,742.74	100.00
合计	56,832,871.85	3,293,454.36	/

确定该组合依据的说明：

无

组合中，采用余额百分比法计提坏账准备的其他应收款：

√适用 □不适用

单位：元 币种：人民币

余额百分比	期末余额		
	其他应收款	坏账准备	计提比例 (%)
组合 2	160,914,646.64	8,045,732.33	5.00
合计	160,914,646.64	8,045,732.33	/

确定该组合依据的说明：

组合 2：其他应收款之应收保证金、押金、备用金及职员借支。

组合中，采用其他方法计提坏账准备的其他应收款：

□适用 √不适用

(2). 本期计提、收回或转回的坏账准备情况：

本期计提坏账准备金额 793,401.54 元；本期收回或转回坏账准备金额 0.00 元。

其中本期坏账准备转回或收回金额重要的：

□适用 √不适用

(3). 本期实际核销的其他应收款情况

√适用 □不适用

单位：元 币种：人民币

项目	核销金额
实际核销的其他应收款	609,157.59

其中重要的其他应收款核销情况：

□适用 √不适用

其他应收款核销说明：

□适用 √不适用

(4). 其他应收款按款项性质分类情况

√适用 □不适用

单位：元 币种：人民币

款项性质	期末账面余额	期初账面余额
备用金及职员借支	7,922,808.53	12,735,463.96
押金及保证金	153,241,838.11	146,983,632.10
其他往来款	57,136,491.85	53,893,786.68
合计	218,301,138.49	213,612,882.74

说明：押金年限均在合同规定的履约保证期内。

(5). 按欠款方归集的期末余额前五名的其他应收款情况：

√适用 □不适用

单位：元 币种：人民币

单位名称	款项的性质	期末余额	账龄	占其他应收款期末余额合计数的比例 (%)	坏账准备期末余额
上海鼎安物业管理中心	押金	6,976,876.26	1至2年	3.20	348,843.81
上海鼎沪实业发展有限公司	押金	5,861,423.32	3年以上	2.69	293,071.17
佛山顺德国通物流城有限公司	押金	4,333,121.00	2至3年	1.98	216,656.05
恒盛辉仓储有限公司	押金	4,069,575.60	1至2年	1.86	203,478.78
贵州鹏博投资有限公司	押金	3,719,461.34	1年以内	1.70	185,973.07
合计	/	24,960,457.52	/	11.43	1,248,022.88

(6). 涉及政府补助的应收款项

□适用 √不适用

(7). 因金融资产转移而终止确认的其他应收款：

□适用 √不适用

(8). 转移其他应收款且继续涉入形成的资产、负债的金额:

适用 不适用

其他说明:

适用 不适用

10、 存货

(1). 存货分类

适用 不适用

单位: 元 币种: 人民币

项目	期末余额			期初余额		
	账面余额	跌价准备	账面价值	账面余额	跌价准备	账面价值
低值易耗品	6,498,734.44		6,498,734.44	8,257,789.02		8,257,789.02
合计	6,498,734.44		6,498,734.44	8,257,789.02		8,257,789.02

(2). 存货跌价准备

适用 不适用

(3). 存货期末余额含有借款费用资本化金额的说明:

适用 不适用

(4). 期末建造合同形成的已完工未结算资产情况:

适用 不适用

其他说明

适用 不适用

11、 持有待售资产

适用 不适用

12、 一年内到期的非流动资产

适用 不适用

13、 其他流动资产

适用 不适用

单位: 元 币种: 人民币

项目	期末余额	期初余额
理财产品	240,000,000.00	121,000,000.00
待抵扣增值税进项税额	262,238,692.93	309,786,892.40
预缴所得税	20,854,891.32	1,695,001.04
合计	523,093,584.25	432,481,893.44

其他说明

理财产品明细情况如下:

产品名称	金额	预期年化收益率	投资期限
民生银行随享存（存款）	200,000,000.00	3.00%	无固定期限
华美银行天添利	40,000,000.00	2.00%	无固定期限
合计	240,000,000.00	/	/

14、可供出售金融资产

(1). 可供出售金融资产情况

√适用 □不适用

单位：元 币种：人民币

项目	期末余额			期初余额		
	账面余额	减值准备	账面价值	账面余额	减值准备	账面价值
可供出售权益工具：						
按成本计量的	535,872,399.42	23,040,000.00	512,832,399.42	499,354,180.42		499,354,180.42
合计	535,872,399.42	23,040,000.00	512,832,399.42	499,354,180.42		499,354,180.42

(2). 期末按公允价值计量的可供出售金融资产

□适用 √不适用

(3). 期末按成本计量的可供出售金融资产

√适用 □不适用

单位:元 币种:人民币

被投资单位	账面余额				减值准备				在被投资单位持股比例 (%)	本期现金红利
	期初	本期增加	本期减少	期末	期初	本期增加	本期减少	期末		
东北亚煤炭交易有限公司	25,000,000.00			25,000,000.00		23,040,000.00		23,040,000.00	1.83	
宁波德卡投资合伙企业(有限合伙)	25,090,000.00			25,090,000.00					29.38	
珠海高瓴翔远资产管理中心(有限合伙)	100,306,246.51			100,306,246.51					8.79	
广东天元实业集团股份有限公司	28,500,000.00			28,500,000.00					2.26	
芜湖歌斐景泽投资中心(有限合伙)	29,000,000.00	15,000,000.00		44,000,000.00					1.86	
宁波钟德投资合伙企业(有限合伙)	5,000,000.00			5,000,000.00					9.99	
东方航空物流有限公司	205,000,000.00			205,000,000.00					5.00	
ForU Worldwide Inc.	28,089,512.86			28,089,512.86					3.30	
杭州佳成国际物流股份有限公司	50,000,000.00			50,000,000.00					11.40	
北京乐卡车联科技有限公司	3,368,421.05	1,518,219.00		4,886,640.05					5.00	
北京易代储科技有限公司		20,000,000.00		20,000,000.00					4.83	
合计	499,354,180.42	36,518,219.00		535,872,399.42		23,040,000.00		23,040,000.00	/	

说明：

1) 截至 2018 年 6 月 30 日，子公司宁波德邦基业持有东北亚煤炭交易有限公司 1.83% 股份，未提名董事、监事、高管，对其不具有控制、共同控制或重大影响，被投资单位为非上市公司，其股权不存在活跃市场、没有公开报价，其公允价值合理估计数的变动区间较大，且各种用于确定公允价值估计数的概率不能合理地确定，因此其公允价值不能可靠计量，所以采用历史成本计量。由于东北亚煤炭交易有限公司的股东大连泰德投资有限公司做低价转让股权，导致我司可供出售金融资产产生减值，但本集团尚无处置该投资的计划。

2) 子公司宁波德邦基业为宁波德卡投资合伙企业（有限合伙）有限合伙人，截至 2018 年 6 月 30 日，认缴金额为 2,509 万元，占比 29.38%，宁波德卡投资合伙企业（有限合伙）是为了投资上海卡行天下供应链管理有限公司而设立，本集团在上海卡行天下供应链管理有限公司中，未提名董事、监事、高管，因此本集团对上海卡行天下供应链管理有限公司不具有控制、共同控制或重大影响，且上海卡行天下供应链管理有限公司为非上市公司，其股权不存在活跃市场、没有公开报价，其公允价值合理估计数的变动区间较大，且各种用于确定公允价值估计数的概率不能合理地确定，因此其公允价值不能可靠计量，所以采用历史成本计量。本集团尚无处置该投资的计划。

3) 子公司宁波德邦基业为珠海高瓴翔远资产管理中心（有限合伙）有限合伙人，截至 2018 年 6 月 30 日，认缴金额为 10,000 万元，占比 8.79%，宁波德邦基业不享有合伙企业的项目管理等活动的决策权，也不能主导其经营方向和施加重大影响，因此该股权投资属于不具有控制、共同控制或重大影响的投资，且被投资单位股权不存在活跃市场、没有公开报价，其公允价值合理估计数的变动区间较大，且各种用于确定公允价值估计数的概率不能合理地确定，因此其公允价值不能可靠计量，所以采用历史成本计量。本集团尚无处置该投资的计划。

4) 截至 2018 年 6 月 30 日，子公司宁波德邦基业持有广东天元实业集团股份有限公司 2.26% 股份，未提名董事、监事、高管，对其不具有控制、共同控制或重大影响，被投资单位为非上市公司，其股权不存在活跃市场、没有公开报价，其公允价值合理估计数的变动区间较大，且各种用于确定公允价值估计数的概率不能合理地确定，因此其公允价值不能可靠计量，所以采用历史成本计量。本集团尚无处置该投资的计划。

5) 子公司宁波德邦基业为芜湖歌斐景泽投资中心（有限合伙）有限合伙人，截至 2018 年 6 月 30 日，认缴金额为 5,000 万元，占比 1.86%，对其不具有控制、共同控制或重大影响，被投资单位股权不存在活跃市场、没有公开报价，其公允价值合理估计数的变动区间较大，且各种用于确定公允价值估计数的概率不能合理地确定，因此其公允价值不能可靠计量，所以采用历史成本计量。本集团尚无处置该投资的计划。

6) 子公司宁波德邦基业为宁波钟德投资合伙企业（有限合伙）有限合伙人，截至 2018 年 6 月 30 日，认缴金额为 500 万元，占比 9.99%，对其不具有控制、共同控制或重大影响，被投资单位股权不存在活跃市场、没有公开报价，其公允价值合理估计数的变动区间较大，且各种用于确定公

允价值估计数的概率不能合理地确定，因此其公允价值不能可靠计量，所以采用历史成本计量。本集团尚无处置该投资的计划。

7) 截至 2018 年 6 月 30 日，本集团持有东方航空物流有限公司 5.00% 股份，未提名董事、高管，对其不具有控制、共同控制或重大影响，被投资单位为非上市公司，其股权不存在活跃市场、没有公开报价，其公允价值合理估计数的变动区间较大，且各种用于确定公允价值估计数的概率不能合理地确定，因此其公允价值不能可靠计量，所以采用历史成本计量。本集团尚无处置该投资的计划。

8) 截至 2018 年 6 月 30 日，子公司香港德邦持有 ForU Worldwide Inc. 3.30% 优先股，未提名董事、监事、高管，对其不具有控制、共同控制或重大影响，被投资单位为非上市公司，其股权不存在活跃市场、没有公开报价，其公允价值合理估计数的变动区间较大，且各种用于确定公允价值估计数的概率不能合理地确定，因此其公允价值不能可靠计量，所以采用历史成本计量。本集团尚无处置该投资的计划。

9) 截至 2018 年 6 月 30 日，子公司宁波德邦基业持有杭州佳成国际物流股份有限公司 11.40% 股份，未提名董事、监事、高管，对其不具有控制、共同控制或重大影响，被投资单位为非上市公司，其股权不存在活跃市场、没有公开报价，其公允价值合理估计数的变动区间较大，且各种用于确定公允价值估计数的概率不能合理地确定，因此其公允价值不能可靠计量，所以采用历史成本计量。本集团尚无处置该投资的计划。

10) 截至 2018 年 6 月 30 日，子公司宁波德邦基业持有北京乐卡车联科技有限公司 5.00% 股份，未提名董事、监事、高管，对其不具有控制、共同控制或重大影响，被投资单位为非上市公司，其股权不存在活跃市场、没有公开报价，其公允价值合理估计数的变动区间较大，且各种用于确定公允价值估计数的概率不能合理地确定，因此其公允价值不能可靠计量，所以采用历史成本计量。本集团尚无处置该投资的计划。

11) 截至 2018 年 6 月 30 日，子公司宁波德邦基业持有北京易代储科技有限公司 4.83% 股份，未提名董事、监事、高管，对其不具有控制、共同控制或重大影响，被投资单位为非上市公司，其股权不存在活跃市场、没有公开报价，其公允价值合理估计数的变动区间较大，且各种用于确定公允价值估计数的概率不能合理地确定，因此其公允价值不能可靠计量，所以采用历史成本计量。本集团尚无处置该投资的计划。

(4). 报告期内可供出售金融资产减值的变动情况

适用 不适用

(5). 可供出售权益工具期末公允价值严重下跌或非暂时性下跌但未计提减值准备的相关说明：

适用 不适用

其他说明

适用 不适用

15、持有至到期投资**(1). 持有至到期投资情况：**

□适用 √不适用

(2). 期末重要的持有至到期投资：

□适用 √不适用

(3). 本期重分类的持有至到期投资：

□适用 √不适用

其他说明：

□适用 √不适用

16、长期应收款**(1) 长期应收款情况：**

□适用 √不适用

(2) 因金融资产转移而终止确认的长期应收款

□适用 √不适用

(3) 转移长期应收款且继续涉入形成的资产、负债金额

□适用 √不适用

其他说明

□适用 √不适用

17、长期股权投资

□适用 √不适用

18、投资性房地产

投资性房地产计量模式

不适用

19、固定资产**(1). 固定资产情况**

√适用 □不适用

单位：元 币种：人民币

项目	机器设备	运输工具	电子及办公设备	合计
一、账面原值：				
1. 期初余额	329,707,912.78	2,792,357,566.48	698,750,525.84	3,820,816,005.10
2. 本期增加金额	42,774,892.55	117,034,420.93	95,657,640.79	255,466,954.27
(1) 购置	42,774,892.55	117,034,420.93	95,343,226.39	255,152,539.87
(2) 在建工程转入			314,414.40	314,414.40
3. 本期减少金额	9,101,553.02	72,376,330.68	25,287,645.53	106,765,529.23
(1) 处置或报废	9,101,553.02	72,376,330.68	25,287,645.53	106,765,529.23
4. 期末余额	363,381,252.31	2,837,015,656.73	769,120,521.10	3,969,517,430.14
二、累计折旧				
1. 期初余额	135,387,856.28	1,621,534,627.70	463,840,098.79	2,220,762,582.77
2. 本期增加金额	41,495,952.71	201,606,391.84	69,249,876.65	312,352,221.20

(1) 计提	41,495,952.71	201,606,391.84	69,249,876.65	312,352,221.20
3. 本期减少金额	8,526,094.62	64,026,728.77	22,188,691.71	94,741,515.10
(1) 处置或报废	8,526,094.62	64,026,728.77	22,188,691.71	94,741,515.10
4. 期末余额	168,357,714.37	1,759,114,290.77	510,901,283.73	2,438,373,288.87
三、减值准备				
四、账面价值				
1. 期末账面价值	195,023,537.94	1,077,901,365.96	258,219,237.37	1,531,144,141.27
2. 期初账面价值	194,320,056.50	1,170,822,938.78	234,910,427.05	1,600,053,422.33

(2). 暂时闲置的固定资产情况

□适用 √不适用

(3). 通过融资租赁租入的固定资产情况

√适用 □不适用

单位：元 币种：人民币

项目	账面原值	累计折旧	减值准备	账面价值
运输工具	1,625,276.95	377,429.60		1,247,847.35

(4). 通过经营租赁租出的固定资产

□适用 √不适用

(5). 未办妥产权证书的固定资产情况

□适用 √不适用

其他说明：

□适用 √不适用

20、在建工程

(1). 在建工程情况

□适用 √不适用

(2). 重要在建工程项目本期变动情况

□适用 √不适用

(3). 本期计提在建工程减值准备情况：

□适用 √不适用

其他说明

□适用 √不适用

21、工程物资

□适用 √不适用

22、固定资产清理

□适用 √不适用

23、生产性生物资产**(1). 采用成本计量模式的生产性生物资产**

□适用 √不适用

(2). 采用公允价值计量模式的生产性生物资产

□适用 √不适用

其他说明

□适用 √不适用

24、油气资产

□适用 √不适用

25、无形资产**(1). 无形资产情况**

√适用 □不适用

单位：元 币种：人民币

项目	软件	商标	合计
一、账面原值			
1. 期初余额	63,431,749.98	14,400.00	63,446,149.98
2. 本期增加金额	6,315,189.43		6,315,189.43
(1) 购置	6,315,189.43		6,315,189.43
3. 本期减少金额			
(1) 处置			
4. 期末余额	69,746,939.41	14,400.00	69,761,339.41
二、累计摊销			
1. 期初余额	45,577,656.50	14,400.00	45,592,056.50
2. 本期增加金额	5,872,515.53		5,872,515.53
(1) 计提	5,872,515.53		5,872,515.53
3. 本期减少金额			
(1) 处置			
4. 期末余额	51,450,172.03	14,400.00	51,464,572.03
三、减值准备			
1. 期初余额			
2. 本期增加金额			
(1) 计提			
3. 本期减少金额			
(1) 处置			
4. 期末余额			
四、账面价值			
1. 期末账面价值	18,296,767.38		18,296,767.38
2. 期初账面价值	17,854,093.48		17,854,093.48

本期末通过公司内部研发形成的无形资产占无形资产余额的比例 0.00%

(2). 未办妥产权证书的土地使用权情况:

适用 不适用

其他说明:

适用 不适用

26、开发支出

适用 不适用

27、商誉

(1). 商誉账面原值

适用 不适用

(2). 商誉减值准备

适用 不适用

说明商誉减值测试过程、参数及商誉减值损失的确认方法

适用 不适用

其他说明

适用 不适用

28、长期待摊费用

适用 不适用

单位：元 币种：人民币

项目	期初余额	本期增加金额	本期摊销金额	其他减少金额	期末余额
租入房屋建筑物装修支出	134,742,814.47	22,052,958.23	40,066,827.31		116,728,945.39
一次性支付的长期房租	211,672,865.67		29,674,778.75		181,998,086.92
其他	20,726,463.38	3,168,226.79	2,139,424.18		21,755,265.99
合计	367,142,143.52	25,221,185.02	71,881,030.24		320,482,298.30

其他说明:

无

29、递延所得税资产/递延所得税负债

(1). 未经抵销的递延所得税资产

适用 不适用

单位：元 币种：人民币

项目	期末余额		期初余额	
	可抵扣暂时性差异	递延所得税资产	可抵扣暂时性差异	递延所得税资产
资产减值准备	68,161,934.62	16,367,257.69	48,086,305.88	11,474,815.55

内部交易未实现利润	1,532,797.39	383,199.39	1,857,623.83	464,405.98
可抵扣亏损	217,398,982.29	48,467,786.14	119,475,896.66	27,199,686.96
计提尚未支付的职工薪酬	48,355,676.48	11,411,029.72	56,382,826.98	12,697,536.82
资产相关政府补助	88,711.56	22,177.89	542,694.07	135,673.52
预计负债	12,080,654.23	3,180,978.57	10,080,055.24	2,184,599.71
合计	347,618,756.57	79,832,429.40	236,425,402.66	54,156,718.54

(2). 未经抵销的递延所得税负债

√适用 □不适用

单位：元 币种：人民币

项目	期末余额		期初余额	
	应纳税暂时性差异	递延所得税负债	应纳税暂时性差异	递延所得税负债
固定资产账面价值与计税基础应纳税暂时性差异(注)	286,863,745.23	67,203,839.62	132,790,622.80	31,374,427.75
合计	286,863,745.23	67,203,839.62	132,790,622.80	31,374,427.75

注：本集团对部分运输工具、机械设备、电子及办公设备在计算应纳税所得额时进行了加速折旧，致使固定资产账面价值与计税基础存在暂时性差异。

(3). 以抵销后净额列示的递延所得税资产或负债：

□适用 √不适用

(4). 未确认递延所得税资产明细

□适用 √不适用

(5). 未确认递延所得税资产的可抵扣亏损将于以下年度到期

□适用 √不适用

其他说明：

□适用 √不适用

30、其他非流动资产

√适用 □不适用

单位：元 币种：人民币

项目	期末余额	期初余额
预付购建长期资产款项	27,357,193.33	18,508,060.47

其他说明：

无

31、短期借款**(1). 短期借款分类**

√适用 □不适用

单位：元 币种：人民币

项目	期末余额	期初余额
保证借款	1,646,123,590.00	725,039,554.00
信用借款	345,000,000.00	353,000,000.00
合计	1,991,123,590.00	1,078,039,554.00

短期借款分类的说明：

保证借款中 1,558,900,000.00 元系本公司及子公司之间的担保借款，详见本附注十四、2。

(2). 已逾期未偿还的短期借款情况

适用 不适用

其他说明

适用 不适用

32、以公允价值计量且其变动计入当期损益的金融负债

适用 不适用

33、衍生金融负债

适用 不适用

34、应付票据

适用 不适用

单位：元 币种：人民币

种类	期末余额	期初余额
商业承兑汇票		
银行承兑汇票	12,279,366.25	38,535,880.00
合计	12,279,366.25	38,535,880.00

说明：本期末已到期未支付的应付票据总额为 305,340.00 元。

35、应付账款

(1). 应付账款列示

适用 不适用

单位：元 币种：人民币

项目	期末余额	期初余额
运力采购款及货款	743,516,128.79	615,238,894.63
装修工程款	11,404,773.34	23,697,117.01
设备款	168,395,752.85	75,972,799.10
合计	923,316,654.98	714,908,810.74

(2). 账龄超过 1 年的重要应付账款

适用 不适用

其他说明

适用 不适用

36、预收款项

(1). 预收账款项列示

适用 不适用

单位：元 币种：人民币

项目	期末余额	期初余额
综合物流服务费	56,434,312.92	60,566,846.68
合计	56,434,312.92	60,566,846.68

(2). 账龄超过1年的重要预收款项

□适用 √不适用

(3). 期末建造合同形成的已结算未完工项目情况:

□适用 √不适用

其他说明

□适用 √不适用

37、应付职工薪酬

(1). 应付职工薪酬列示:

√适用 □不适用

单位:元 币种:人民币

项目	期初余额	本期增加	本期减少	期末余额
一、短期薪酬	886,776,209.85	4,189,412,920.23	4,224,303,045.70	851,886,084.38
二、离职后福利-设定提存计划		204,571,993.46	204,571,993.46	
三、辞退福利				
四、一年内到期的其他福利	54,594,648.25	56,734,070.75	54,594,648.25	56,734,070.75
合计	941,370,858.10	4,450,718,984.44	4,483,469,687.41	908,620,155.13

(2). 短期薪酬列示:

√适用 □不适用

单位:元 币种:人民币

项目	期初余额	本期增加	本期减少	期末余额
一、工资、奖金、津贴和补贴	550,164,544.92	3,163,259,695.85	3,131,132,578.52	582,291,662.25
二、职工福利费		86,408,406.18	86,408,406.18	
三、社会保险费		73,523,471.46	73,523,471.46	
其中:医疗保险费		57,867,495.41	57,867,495.41	
工伤保险费		7,756,506.04	7,756,506.04	
生育保险费		7,899,470.01	7,899,470.01	
四、住房公积金		69,409,807.02	69,409,807.02	
五、工会经费和职工教育经费		41,527,008.40	41,527,008.40	
六、短期带薪缺勤				
七、短期利润分享计划	274,708,819.75	316,346,882.34	408,259,986.80	182,795,715.29
八、劳务派遣人员工资	61,902,845.18	438,937,648.98	414,041,787.32	86,798,706.84
合计	886,776,209.85	4,189,412,920.23	4,224,303,045.70	851,886,084.38

(3). 设定提存计划列示

√适用 □不适用

单位：元 币种：人民币

项目	期初余额	本期增加	本期减少	期末余额
1、基本养老保险		194,117,911.88	194,117,911.88	
2、失业保险费		10,454,081.58	10,454,081.58	
合计		204,571,993.46	204,571,993.46	

其他说明：

√适用 □不适用

一年内到期的其他福利的内容详见附注七、48。

38、 应交税费

√适用 □不适用

单位：元 币种：人民币

项目	期末余额	期初余额
增值税	37,363,105.07	42,998,797.38
企业所得税	51,884,416.66	69,797,391.79
个人所得税	23,162,134.21	23,799,978.14
城市维护建设税	2,068,255.91	2,644,481.52
教育费附加	1,902,281.94	2,365,517.23
其他	103,950.77	146,147.37
合计	116,484,144.56	141,752,313.43

其他说明：

无

39、 应付利息

√适用 □不适用

单位：元 币种：人民币

项目	期末余额	期初余额
短期借款应付利息	2,955,890.57	1,811,532.88
合计	2,955,890.57	1,811,532.88

重要的已逾期未支付的利息情况：

□适用 √不适用

其他说明：

□适用 √不适用

40、 应付股利

□适用 √不适用

41、 其他应付款**(1). 按款项性质列示其他应付款**

√适用 □不适用

单位：元 币种：人民币

项目	期末余额	期初余额
押金、保证金	152,217,817.62	113,915,555.21
代收货款	131,871,920.72	224,932,767.86
其他	36,741,443.45	33,765,684.53
合计	320,831,181.79	372,614,007.60

(2). 账龄超过 1 年的重要其他应付款

□适用 √不适用

其他说明

□适用 √不适用

42、持有待售负债

□适用 √不适用

43、1 年内到期的非流动负债

√适用 □不适用

单位：元 币种：人民币

项目	期末余额	期初余额
1 年内到期的应付融资租赁款	470,424.10	551,809.86
合计	470,424.10	551,809.86

其他说明：

无

44、其他流动负债

其他流动负债情况

□适用 √不适用

短期应付债券的增减变动：

□适用 √不适用

其他说明：

□适用 √不适用

45、长期借款**(1). 长期借款分类**

□适用 √不适用

其他说明，包括利率区间：

□适用 √不适用

46、应付债券**(1). 应付债券**

□适用 √不适用

(2). 应付债券的增减变动：（不包括划分为金融负债的优先股、永续债等其他金融工具）

□适用 √不适用

(3). 可转换公司债券的转股条件、转股时间说明：

□适用 √不适用

(4). 划分为金融负债的其他金融工具说明：

期末发行在外的优先股、永续债等其他金融工具基本情况

□适用 √不适用

期末发行在外的优先股、永续债等金融工具变动情况表

□适用 √不适用

其他金融工具划分为金融负债的依据说明

□适用 √不适用

其他说明：

□适用 √不适用

47、长期应付款

(1). 按款项性质列示长期应付款：

□适用 √不适用

48、长期应付职工薪酬

√适用 □不适用

(1) 长期应付职工薪酬表

√适用 □不适用

单位：元 币种：人民币

项目	期末余额	期初余额
一、离职后福利-设定受益计划净负债		
二、辞退福利		
三、其他长期福利	105,089,747.23	110,977,475.23
减：一年内到期的长期应付职工薪酬	-56,734,070.75	-54,594,648.25
合计	48,355,676.48	56,382,826.98

(2) 设定受益计划变动情况

设定受益计划义务现值：

□适用 √不适用

计划资产：

□适用 √不适用

设定受益计划净负债（净资产）

□适用 √不适用

设定受益计划的内容及与之相关风险、对公司未来现金流量、时间和不确定性的影响说明：

□适用 √不适用

设定受益计划重大精算假设及敏感性分析结果说明

适用 不适用

其他说明:

适用 不适用

49、专项应付款

适用 不适用

50、预计负债

适用 不适用

单位：元 币种：人民币

项目	期初余额	期末余额	形成原因
未决诉讼	10,080,055.24	12,080,654.23	涉及诉讼
合计	10,080,055.24	12,080,654.23	/

其他说明，包括重要预计负债的相关重要假设、估计说明：

无

51、递延收益

递延收益情况

适用 不适用

单位：元 币种人民币

项目	期初余额	本期增加	本期减少	期末余额	形成原因
政府补助	1,538,314.64	799,425.00	997,682.87	1,340,056.77	收到与资产相关的政府补助
合计	1,538,314.64	799,425.00	997,682.87	1,340,056.77	/

涉及政府补助的项目：

适用 不适用

单位：元 币种：人民币

负债项目	期初余额	本期新增补助金额	本期计入损益金额	期末余额	与资产相关/与收益相关
城阳区 2012 信息化专项资金	5,869.59		4,402.14	1,467.45	与资产相关
货运业装备提升补助资金	1,532,445.05	799,425.00	993,280.73	1,338,589.32	与资产相关
合计	1,538,314.64	799,425.00	997,682.87	1,340,056.77	/

其他说明：

适用 不适用

52、其他非流动负债

适用 不适用

53、股本

√适用 □不适用

单位：元 币种：人民币

	期初余额	本次变动增减(+、-)					期末余额
		发行新股	送股	公积金转股	其他	小计	
股份总数	860,000,000.00	100,000,000.00				100,000,000.00	960,000,000.00

其他说明：

本期发行新股系经中国证监会批准后向社会公众公开发行股票，业经致同会计师事务所审计，并于2018年1月11日出具“致同验字（2018）第321ZA0001号”验资报告。

54、其他权益工具**(1) 期末发行在外的优先股、永续债等其他金融工具基本情况**

□适用 √不适用

(2) 期末发行在外的优先股、永续债等金融工具变动情况表

□适用 √不适用

其他权益工具本期增减变动情况、变动原因说明，以及相关会计处理的依据：

□适用 √不适用

其他说明：

□适用 √不适用

55、资本公积

√适用 □不适用

单位：元 币种：人民币

项目	期初余额	本期增加	本期减少	期末余额
资本溢价（股本溢价）		318,603,603.14		318,603,603.14
合计		318,603,603.14		318,603,603.14

其他说明，包括本期增减变动情况、变动原因说明：

本期增加系本公司于2018年1月向社会公众发行人民币普通股（A股）10,000万股形成的股本溢价。

56、库存股

□适用 √不适用

57、其他综合收益

√适用 □不适用

单位：元 币种：人民币

项目	期初余额	本期发生金额					期末余额
		本期所得税前发生额	减：前期计入其他综合收益当期转入损益	减：所得税费用	税后归属于母公司	税后归属于少数股东	
一、以后不能重分类进损益的其他综合收益							
二、以后将重分类进损益的其他综合收益	-1,100,721.74	-2,633,321.47	-1,100,721.74		-1,532,599.73		-2,633,321.47
外币财务报表折算差额	-1,100,721.74	-2,633,321.47	-1,100,721.74		-1,532,599.73		-2,633,321.47
其他综合收益合计	-1,100,721.74	-2,633,321.47	-1,100,721.74		-1,532,599.73		-2,633,321.47

其他说明，包括对现金流量套期损益的有效部分转为被套期项目初始确认金额调整：
无

58、专项储备

√适用 □不适用

单位：元 币种：人民币

项目	期初余额	本期增加	本期减少	期末余额
安全生产费		92,673,592.23	92,673,592.23	
合计		92,673,592.23	92,673,592.23	

其他说明，包括本期增减变动情况、变动原因说明：

本集团按照上年度普通货运业务营业收入的 1%计提安全生产费，主要用于完善、改造和维护安全防护设施设备，配备和更新现场作业人员安全防护用品支出。

59、盈余公积

√适用 □不适用

单位：元 币种：人民币

项目	期初余额	本期增加	本期减少	期末余额
法定盈余公积	218,262,597.53			218,262,597.53
合计	218,262,597.53			218,262,597.53

盈余公积说明，包括本期增减变动情况、变动原因说明：

盈余公积应该按照母公司年度净利润进行计提，半年度不进行计提。

60、未分配利润

√适用 □不适用

单位：元 币种：人民币

项目	本期	上期
调整前上期末未分配利润	1,994,145,486.11	1,480,132,728.70
调整期初未分配利润合计数（调增+，调减-）		

调整后期初未分配利润	1,994,145,486.11	1,480,132,728.70
加：本期归属于母公司所有者的净利润	306,769,434.23	118,181,230.77
减：提取法定盈余公积		
应付普通股股利	164,160,000.00	
期末未分配利润	2,136,754,920.34	1,598,313,959.47

调整期初未分配利润明细：

- 1、由于《企业会计准则》及其相关新规定进行追溯调整，影响期初未分配利润 0 元。
- 2、由于会计政策变更，影响期初未分配利润 0 元。
- 3、由于重大会计差错更正，影响期初未分配利润 0 元。
- 4、由于同一控制导致的合并范围变更，影响期初未分配利润 0 元。
- 5、其他调整合计影响期初未分配利润 0 元。

61、营业收入和营业成本

√适用 □不适用

单位：元 币种：人民币

项目	本期发生额		上期发生额	
	收入	成本	收入	成本
主营业务	10,194,570,268.08	8,708,327,997.54	9,267,359,223.45	8,213,617,919.90
其他业务	/	/	/	/
合计	10,194,570,268.08	8,708,327,997.54	9,267,359,223.45	8,213,617,919.90

62、税金及附加

√适用 □不适用

单位：元 币种：人民币

项目	本期发生额	上期发生额
城市维护建设税	9,168,961.46	10,342,849.63
教育费附加	7,645,069.75	8,244,388.31
车船使用税	1,008,306.99	3,576,839.58
印花税	5,985,550.08	6,741,650.90
其他	776,848.01	1,632,753.20
合计	24,584,736.29	30,538,481.62

其他说明：

各项税金及附加的计缴标准详见附注六、税项。

63、销售费用

√适用 □不适用

单位：元 币种：人民币

项目	本期发生额	上期发生额
广告促销费	33,263,301.37	14,400,585.96
职工薪酬	121,304,184.43	108,856,732.65
办公费	10,120,333.18	12,338,297.60
咨询费	16,637,067.06	8,848,381.18
其他	4,809,515.99	7,136,270.53
合计	186,134,402.03	151,580,267.92

其他说明：

无

64、管理费用

√适用 □不适用

单位：元 币种：人民币

项目	本期发生额	上期发生额
职工薪酬	533,380,144.29	503,819,351.80
管理咨询费	117,467,336.69	49,986,130.22
培训招聘费	35,996,868.99	23,998,080.56
办公费	32,315,591.06	27,893,486.49
交通差旅费	37,242,208.14	34,681,402.99
折旧费	44,123,321.28	41,178,528.80
房租费	17,117,784.40	19,988,091.25
通讯费	27,580,224.61	26,641,286.64
租入房屋装修支出摊销	11,442,840.25	12,496,376.72
税费	9,489,737.28	1,094,854.46
研发费用	64,258,449.65	30,986,556.34
其他	1,057,129.59	507,319.40
合计	931,471,636.23	773,271,465.67

其他说明：

无

65、财务费用

√适用 □不适用

单位：元 币种：人民币

项目	本期发生额	上期发生额
利息支出	36,793,000.46	25,394,767.38
利息收入	-13,717,634.93	-1,164,989.33
汇兑损益	784,975.00	-68,266.02
手续费及其他	31,991,712.83	24,450,210.38
合计	55,852,053.36	48,611,722.41

其他说明：

无

66、资产减值损失

√适用 □不适用

单位：元 币种：人民币

项目	本期发生额	上期发生额
一、坏账损失	7,025,429.81	14,796,555.22
二、存货跌价损失		
三、可供出售金融资产减值损失	23,040,000.00	
十四、其他		-410,265.55
合计	30,065,429.81	14,386,289.67

其他说明：

无

67、公允价值变动收益

□适用 √不适用

68、投资收益

√适用 □不适用

单位：元 币种：人民币

项目	本期发生额	上期发生额
处置长期股权投资产生的投资收益		125,825.78
处置可供出售金融资产取得的投资收益		4,163,000.00
理财产品取得的投资收益	46,196,100.48	37,228,544.27
合计	46,196,100.48	41,517,370.05

其他说明：

无

69、资产处置收益

√适用 □不适用

单位：元 币种：人民币

项目	本期发生额	上期发生额
固定资产处置收益	9,073,099.78	15,393,597.12
合计	9,073,099.78	15,393,597.12

其他说明：

√适用 □不适用

固定资产处置收益项目全部计入非经常性损益。

70、其他收益

√适用 □不适用

单位：元 币种：人民币

项目	本期发生额	上期发生额
其他收益	81,532,257.22	59,296,462.17
合计	81,532,257.22	59,296,462.17

其他说明：计入当期损益的政府补助

√适用 □不适用

单位：元 币种：人民币

补助项目	本期发生金额	上期发生金额	与资产相关/与收益相关
城阳区 2012 信息化专项资金	4,402.14	4,402.14	与资产相关
佛山市经济科技发展专项资金（信息技术部分）扶持项目		166,666.65	与资产相关
货运业装备提升补助资金	993,280.73	818,351.30	与资产相关
重点技改项目资金、上海市信		386,666.64	与资产相关

息化发展专项资金项目			
财政返还	48,436,274.58	46,996,249.37	与收益相关
行业补贴与奖励	13,345,900.00	2,366,290.00	与收益相关
就业及实习补贴	2,705,901.64	2,159,227.75	与收益相关
其他补助与补贴	523,280.00	2,080,782.98	与收益相关
企业发展奖励资金	7,242,000.00	3,025,272.94	与收益相关
信息化技术改造奖励资金	4,824,500.00	210,000.00	与收益相关
职工职业培训补贴	2,406,718.13	24,552.40	与收益相关
自主品牌建立扶持资金	1,050,000.00	1,058,000.00	与收益相关
合计	81,532,257.22	59,296,462.17	/

其他说明：

其他收益项目全部计入非经常性损益。

71、营业外收入

营业外收入情况

适用 不适用

单位：元 币种：人民币

项目	本期发生额	上期发生额	计入当期非经常性损益的金额
盘盈收益	197,009.35	321,597.93	197,009.35
赔偿金、违约金收入	377,964.59	1,546,288.89	377,964.59
变卖废品收入	1,147,876.38	1,250,232.38	1,147,876.38
其他	20,273,067.40	11,707,833.86	20,273,067.40
合计	21,995,917.72	14,825,953.06	21,995,917.72

计入当期损益的政府补助

适用 不适用

其他说明：

适用 不适用

营业外收入项目全部计入非经常性损益。

72、营业外支出

适用 不适用

单位：元 币种：人民币

项目	本期发生额	上期发生额	计入当期非经常性损益的金额
对外捐赠	85,000.00	25,000.00	85,000.00
违约金、赔偿金	6,050,047.60	4,189,137.56	6,050,047.60
其他营业外支出	10,723,365.55	8,231,833.50	10,723,365.55
合计	16,858,413.15	12,445,971.06	16,858,413.15

其他说明：

营业外支出项目全部计入非经常性损益。

73、 所得税费用**(1) 所得税费用表**

√适用 □不适用

单位：元 币种：人民币

项目	本期发生额	上期发生额
当期所得税费用	83,149,839.63	41,981,791.01
递延所得税费用	10,153,701.01	-6,222,534.18
合计	93,303,540.64	35,759,256.83

(2) 会计利润与所得税费用调整过程：

√适用 □不适用

单位：元 币种：人民币

项目	本期发生额
利润总额	400,072,974.87
按法定/适用税率计算的所得税费用	100,018,243.72
子公司适用不同税率的影响	-2,075,728.32
调整以前期间所得税的影响	734,475.07
不可抵扣的成本、费用和损失的影响	1,450,737.12
税率变动对期初递延所得税余额的影响	-8,884.19
研究开发费加成扣除的纳税影响	-6,815,302.76
所得税费用	93,303,540.64

其他说明：

□适用 √不适用

74、 其他综合收益

√适用 □不适用

详见附注

75、 现金流量表项目**(1). 收到的其他与经营活动有关的现金：**

√适用 □不适用

单位：元 币种：人民币

项目	本期发生额	上期发生额
收到往来款	46,090,676.76	129,365,866.03
收到政府补助等营业外收入	102,333,482.72	72,220,592.12
收到存款利息	13,717,634.93	1,164,989.33
合计	162,141,794.41	202,751,447.48

收到的其他与经营活动有关的现金说明：

无

(2). 支付的其他与经营活动有关的现金：

√适用 □不适用

单位：元 币种：人民币

项目	本期发生额	上期发生额
----	-------	-------

支付销售费用、管理费用等	341,713,536.80	260,587,439.64
支付代收代付货款净额	93,060,847.14	26,258,184.91
支付往来款	9,197,291.18	18,575,477.35
支付营业外支出	13,219,932.68	12,400,996.30
支付银行手续费等	32,738,056.40	25,125,193.95
合计	489,929,664.20	342,947,292.15

支付的其他与经营活动有关的现金说明：

无

(3). 收到的其他与投资活动有关的现金

√适用 □不适用

单位：元 币种：人民币

项目	本期发生额	上期发生额
赎回短期理财产品	9,150,079,880.00	3,234,000,000.00
合计	9,150,079,880.00	3,234,000,000.00

收到的其他与投资活动有关的现金说明：

无

(4). 支付的其他与投资活动有关的现金

√适用 □不适用

单位：元 币种：人民币

项目	本期发生额	上期发生额
购买短期理财产品	9,269,079,880.00	3,365,000,000.00
合计	9,269,079,880.00	3,365,000,000.00

支付的其他与投资活动有关的现金说明：

无

(5). 收到的其他与筹资活动有关的现金

√适用 □不适用

单位：元 币种：人民币

项目	本期发生额	上期发生额
收到与资产相关的政府补助	377,425.00	635,600.00
合计	377,425.00	635,600.00

收到的其他与筹资活动有关的现金说明：

无

(6). 支付的其他与筹资活动有关的现金

√适用 □不适用

单位：元 币种：人民币

项目	本期发生额	上期发生额
支付融资租赁相关本金及利息	288,938.77	245,852.20
支付现金分红手续费	38,631.44	
支付现金分红保证金	2,000,000.00	
支付银行借款保证金	18,700,000.00	
合计	21,027,570.21	245,852.20

支付的其他与筹资活动有关的现金说明：

无

76、现金流量表补充资料

(1) 现金流量表补充资料

√适用 □不适用

单位：元 币种：人民币

补充资料	本期金额	上期金额
1. 将净利润调节为经营活动现金流量：		
净利润	306,769,434.23	118,181,230.77
加：资产减值准备	30,065,429.81	14,386,289.67
固定资产折旧、油气资产折耗、生产性生物资产折旧	312,352,221.20	279,631,615.43
无形资产摊销	5,872,515.53	4,742,204.64
长期待摊费用摊销	71,881,030.24	66,679,707.87
处置固定资产、无形资产和其他长期资产的损失（收益以“-”号填列）	-9,073,099.78	-15,393,597.12
固定资产报废损失（收益以“-”号填列）		
公允价值变动损失（收益以“-”号填列）		
财务费用（收益以“-”号填列）	37,577,975.46	25,394,767.38
投资损失（收益以“-”号填列）	-46,196,100.48	-41,517,370.05
递延所得税资产减少（增加以“-”号填列）	-25,675,710.86	44,385.90
递延所得税负债增加（减少以“-”号填列）	35,829,411.87	-6,266,920.08
存货的减少（增加以“-”号填列）	1,759,054.58	941,370.36
经营性应收项目的减少（增加以“-”号填列）	147,505,466.01	620,268,422.45
经营性应付项目的增加（减少以“-”号填列）	33,332,902.89	-489,540,786.51
其他	4,582,820.67	
经营活动产生的现金流量净额	906,583,351.37	577,551,320.71
2. 不涉及现金收支的重大投资和筹资活动：		
债务转为资本		
一年内到期的可转换公司债券		
融资租入固定资产		
3. 现金及现金等价物净变动情况：		
现金的期末余额	3,568,638,244.69	759,233,013.87
减：现金的期初余额	1,898,783,678.20	786,675,616.59
加：现金等价物的期末余额		
减：现金等价物的期初余额		
现金及现金等价物净增加额	1,669,854,566.49	-27,442,602.72

(2) 本期支付的取得子公司的现金净额

□适用 √不适用

(3) 本期收到的处置子公司的现金净额

□适用 √不适用

(4) 现金和现金等价物的构成

√适用 □不适用

单位：元 币种：人民币

项目	期末余额	期初余额
一、现金	3,568,638,244.69	1,898,783,678.20
其中：库存现金		
可随时用于支付的银行存款	3,311,651,489.10	1,783,580,625.74
可随时用于支付的其他货币资金	256,986,755.59	115,203,052.46
二、现金等价物		
其中：三个月内到期的债券投资		
三、期末现金及现金等价物余额	3,568,638,244.69	1,898,783,678.20
其中：母公司或集团内子公司使用受限制的现金和现金等价物		

其他说明：

□适用 √不适用

77、所有者权益变动表项目注释

说明对上年期末余额进行调整的“其他”项目名称及调整金额等事项：

□适用 √不适用

78、所有权或使用权受到限制的资产

□适用 √不适用

79、外币货币性项目

(1) 外币货币性项目：

√适用 □不适用

单位：元

项目	期末外币余额	折算汇率	期末折算人民币余额
货币资金			
其中：美元	64,561.65	6.6166	427,178.62
港币	26,621,812.61	0.8431	22,444,850.21
短期借款			
其中：美元			
港币	88,900,000.00	0.8431	74,951,590.00
外币核算-其他应收款			
港币	2,577,632.80	0.8431	2,173,202.21

其他说明：

无

(2). 境外经营实体说明，包括对于重要的境外经营实体，应披露其境外主要经营地、记账本位币及选择依据，记账本位币发生变化的还应披露原因。

适用 不适用

项目	经营地址	记账本位币
香港德邦物流有限公司	香港	港币

80、套期

适用 不适用

81、政府补助

1. 政府补助基本情况

适用 不适用

说明：政府补助的具体信息，详见附注七、70。

2. 政府补助退回情况

适用 不适用

其他说明

无

82、其他

适用 不适用

八、合并范围的变更

1、非同一控制下企业合并

适用 不适用

(1). 本期发生的非同一控制下企业合并

适用 不适用

(2). 合并成本及商誉

适用 不适用

(3). 被购买方于购买日可辨认资产、负债

适用 不适用

(4). 购买日之前持有的股权按照公允价值重新计量产生的利得或损失

是否存在通过多次交易分步实现企业合并并且在报告期内取得控制权的交易

适用 不适用

(5). 购买日或合并当期期末无法合理确定合并对价或被购买方可辨认资产、负债公允价值的相关说明

适用 不适用

(6). 其他说明:

适用 不适用

2、 同一控制下企业合并

适用 不适用

3、 反向购买

适用 不适用

4、 处置子公司

是否存在单次处置对子公司投资即丧失控制权的情形

适用 不适用

其他说明：

适用 不适用

是否存在通过多次交易分步处置对子公司投资且在本期丧失控制权的情形

适用 不适用

5、 其他原因的合并范围变动

说明其他原因导致的合并范围变动（如，新设子公司、清算子公司等）及其相关情况：

适用 不适用

(1) 新设子公司

名称	变更原因	合并当期期末净资产(元)	合并当期净利润(元)
德欢(上海)运输有限公司	新设		

(2) 清算子公司

名称	处置日净资产(元)	处置当期期初至处置日净利润(元)
德邦國際管理有限公司		

说明：因经营管理需要，德邦國際管理有限公司于 2018 年 5 月注销。

6、 其他

适用 不适用

九、其他主体中的权益

1、在子公司中的权益

(1). 企业集团的构成

√适用 □不适用

子公司名称	主要经营地	注册地	业务性质	持股比例(%)		取得方式
				直接	间接	
常熟德邦物流有限公司	常熟	常熟	综合物流	100.00		方式1
福州星光德邦物流有限公司	福州	福州	综合物流	100.00		方式1
贵阳全程德邦物流有限公司	贵阳	贵阳	综合物流	100.00		方式1
合肥德邦货运代理有限公司	合肥	合肥	综合物流	100.00		方式1
吉林省德邦货运代理有限公司	长春	长春	综合物流	100.00		方式1
兰州全程德邦物流有限公司	兰州	兰州	综合物流	100.00		方式1
南昌德邦物流有限公司	南昌	南昌	综合物流	100.00		方式1
上海精准德邦物流有限公司	上海	上海	综合物流	100.00		方式1
上海德启信息科技有限公司	上海	上海	软件开发与销售	100.00		方式1
香港德邦物流有限公司	香港	香港	综合物流	100.00		方式1
德邦(上海)运输有限公司	上海	上海	综合物流	100.00		方式1
嘉兴德邦物流有限公司	嘉兴	嘉兴	综合物流	100.00		方式1
台州德邦物流有限公司	台州	台州	综合物流	100.00		方式1
内蒙古德邦物流有限公司	呼和浩特	呼和浩特	综合物流	100.00		方式1
山东德邦物流有限公司	潍坊	潍坊	综合物流	100.00		方式1
青海德邦物流有限公司	青海	青海	综合物流	100.00		方式1
宁波德邦基业投资管理有限公司	宁波	宁波	投资管理 投资咨询	100.00		方式1
乌鲁木齐精准德邦物流有限公司	乌鲁木齐	乌鲁木齐	综合物流	100.00		方式1
浙江德邦物流有限公司	舟山	舟山	综合物流	100.00		方式1
宁夏志成德邦快递有限公司	银川	银川	综合物流	100.00		方式1
广东德邦物流有限公司	广州	广州	综合物流	100.00		方式1
德邦(广东)运输有限公司	广州	广州	综合物流	100.00		方式1
精准德邦(上海)运输有限公司	上海	上海	综合物流	100.00		方式1
宁波诚佑投资管理有限公司	宁波	宁波	投资管理 投资咨询	100.00		方式1
舟山德兴资产管理有限公司	舟山	舟山	投资管理、 咨询	100.00		方式1
德邦(湖北)运输有限公司	湖北	湖北	运输	100.00		方式1
湖北德邦物流有限公司	湖北	湖北	综合物流	100.00		方式1
福建德邦物流有限公司	福建	福建	综合物流	100.00		方式1
福建精准运输有限公司	福建	福建	综合物流	100.00		方式1
河北德邦物流有限公司	河北	河北	综合物流	100.00		方式1
河北精准运输有限公司	河北	河北	运输	100.00		方式1
德邦(海南)运输有限公司	海南	海南	综合物流	100.00		方式1
拉萨市德邦物流有限公司	西藏	西藏	国内快递	100.00		方式1
德邦(辽宁)运输有限公司	辽宁	辽宁	综合物流	100.00		方式1
德邦(芜湖)运输有限公司	芜湖	芜湖	综合物流	100.00		方式1
北京德启运输有限公司	北京	北京	综合物流	100.00		方式1

德欢（上海）运输有限公司	上海	上海	综合物流	100.00		方式 1
江西精准物流有限公司	赣州	赣州	综合物流	100.00		方式 1
吉林精准运输有限公司	吉林	吉林	综合物流	100.00		方式 1
长沙市德邦物流有限公司	长沙	长沙	综合物流	100.00		方式 2
西安志成德邦物流有限公司	西安	西安	综合物流	100.00		方式 2
汕头市德邦物流有限公司	汕头	汕头	综合物流		100.00	方式 2
青岛德邦物流有限公司	青岛	青岛	综合物流	100.00		方式 2
济南德邦物流有限公司	济南	济南	综合物流	100.00		方式 2
南京德邦物流有限公司	南京	南京	综合物流	100.00		方式 2
无锡德邦物流有限公司	无锡	无锡	综合物流	100.00		方式 2
厦门全程德邦物流有限公司	厦门	厦门	综合物流	100.00		方式 2
重庆德邦物流有限公司	重庆	重庆	综合物流	100.00		方式 2
成都全程德邦物流有限公司	成都	成都	综合物流	100.00		方式 2
昆明德邦物流有限公司	昆明	昆明	综合物流	100.00		方式 2
东莞市德邦货运有限公司	东莞	东莞	综合物流		100.00	方式 2
杭州德邦货运代理有限公司	杭州	杭州	综合物流	100.00		方式 2
宁波志成德邦物流有限公司	宁波	宁波	综合物流	100.00		方式 2
温州德邦物流有限公司	温州	温州	综合物流	100.00		方式 2
上海德邦物流有限公司	上海	上海	综合物流	100.00		方式 2
郑州德邦物流有限公司	郑州	郑州	综合物流	100.00		方式 2
哈尔滨德邦货物运输有限公司	哈尔滨	哈尔滨	综合物流	100.00		方式 2
天津全程德邦物流有限公司	天津	天津	综合物流	100.00		方式 2
石家庄德邦物流有限公司	石家庄	石家庄	综合物流	100.00		方式 2
江门市德邦物流有限公司	江门	江门	综合物流		100.00	方式 2
中山市德邦物流有限公司	中山	中山	综合物流		100.00	方式 2
广东精准德邦物流有限公司	佛山	佛山	综合物流	100.00		方式 2
惠州市德邦物流有限公司	惠州	惠州	综合物流		100.00	方式 2
广西德邦物流有限公司	南宁	南宁	综合物流	100.00		方式 2
沈阳全程德邦物流有限公司	沈阳	沈阳	综合物流	100.00		方式 2
武汉市德邦物流有限公司	武汉	武汉	综合物流	100.00		方式 2
江苏德邦物流有限公司	苏州	苏州	综合物流	100.00		方式 2
珠海市德邦物流有限公司	珠海	珠海	综合物流		100.00	方式 2
广州市德邦物流服务有限公司	广州	广州	综合物流	100.00		方式 2
海口全程德邦物流有限公司	海口	海口	综合物流	100.00		方式 2
深圳市德邦物流有限公司	深圳	深圳	综合物流	100.00		方式 2
北京德邦货运代理有限公司	北京	北京	综合物流	100.00		方式 2
大连星光德邦物流有限公司	大连	大连	综合物流	100.00		方式 2
太原德邦物流有限公司	太原	太原	综合物流	100.00		方式 2
河南德邦运输有限公司	河南	河南	综合物流	100.00		方式 1

在子公司的持股比例不同于表决权比例的说明：

无

持有半数或以下表决权但仍控制被投资单位、以及持有半数以上表决权但不控制被投资单位的依据：

无

对于纳入合并范围的重要的结构化主体，控制的依据：

无

确定公司是代理人还是委托人的依据：

无

其他说明：

方式 1 为设立，方式 2 为同一控制下企业合并。

(2). 重要的非全资子公司

适用 不适用

(3). 重要非全资子公司的主要财务信息

适用 不适用

(4). 使用企业集团资产和清偿企业集团债务的重大限制：

适用 不适用

(5). 向纳入合并财务报表范围的结构化主体提供的财务支持或其他支持：

适用 不适用

其他说明：

适用 不适用

2、 在子公司的所有者权益份额发生变化且仍控制子公司的交易

适用 不适用

3、 在合营企业或联营企业中的权益

适用 不适用

4、 重要的共同经营

适用 不适用

5、 在未纳入合并财务报表范围的结构化主体中的权益

未纳入合并财务报表范围的结构化主体的相关说明：

适用 不适用

6、 其他

适用 不适用

十、与金融工具相关的风险

适用 不适用

本公司各项金融工具的详细情况已于相关附注内披露。与这些金融工具有关的风险，以及本公司为降低这些风险所采取的风险管理政策如下所述。本公司管理层对这些风险敞口进行管理和监控以确保将上述风险控制在限定的范围之内。

1、风险管理目标和政策

本公司从事风险管理的目标是在风险和收益之间取得适当的平衡，力求降低金融风险对本公司财务业绩的不利影响。基于该风险管理目标，本公司已制定风险管理政策以辨别和分析本公司所面临的风险，设定适当的风险可接受水平并设计相应的内部控制程序，以监控本公司的风险水平。本公司会定期审阅这些风险管理政策及有关内部控制系统，以适应市场情况或本公司经营活动的改变。本公司的内部审计部门也定期或随机检查内部控制系统的执行是否符合风险管理政策。本公司的金融工具导致的主要风险是信用风险、流动性风险、市场风险（包括利率风险、汇率风险）。

（1）信用风险

信用风险，是指交易对手方未能履行合同义务而导致本公司产生财务损失的风险。

本公司对信用风险按组合分类进行管理。信用风险主要产生于银行存款、应收款项等。

本公司银行存款主要存放于国有银行和其它大中型上市银行，本公司预期银行存款不存在重大的信用风险。

对于应收款项，本公司设定相关政策以控制信用风险敞口。本公司基于对债务人的财务状况、外部评级、从第三方获取担保的可能性、信用记录及其它因素诸如目前市场状况等评估债务人的信用资质并设置相应欠款额度与信用期限。本公司会定期对债务人信用记录进行监控，对于信用记录不良的债务人，本公司会采用书面催款、缩短信用期或取消信用期等方式，以确保本公司的整体信用风险在可控的范围内。

本公司所承受的最大信用风险敞口为资产负债表中每项金融资产的账面金额。本公司没有提供任何其他可能令本公司承受信用风险的担保。

本公司客户多且分散，应收账款欠款金额前五大客户的应收账款占本公司应收账款总额的 6.77%（2017 年：12.34%）；本公司其他应收款主要为租赁房屋建筑物及运作场地的押金，欠款金额前五名的其他应收款占本公司其他应收款总额的 11.43%（2017 年：13.44%）。

（2）流动性风险

流动性风险，是指本公司在履行以交付现金或其他金融资产的方式结算的义务时发生资金短缺的风险。

管理流动风险时，本公司保持管理层认为充分的现金及现金等价物并对其进行监控，以满足本公司经营需要，并降低现金流量波动的影响。本公司管理层对银行借款的使用情况进行监控并确保遵守借款协议。同时从主要金融机构获得提供足够备用资金的承诺，以满足短期和长期的资金需求。

本公司通过经营业务产生的资金和银行及其他借款来筹措营运资金。于 2018 年 6 月 30 日，本集团尚未使用的银行借款额度为人民币 489,821.00 万元；外汇尚未使用的银行借款额度港币 16,510.00 万元，外汇美元额度 4,500.00 万，可用于人民币、美元、港币借款，于 2018 年 6 月 30 日港币使用借款额度 3,900.00 万元，剩余额度尚未使用。

(3) 市场风险

金融工具的市场风险，是指金融工具的公允价值或未来现金流量因市场价格变动而发生波动的风险，包括利率风险、汇率风险。

利率风险

利率风险，是指金融工具的公允价值或未来现金流量因市场利率变动而发生波动的风险。利率风险可源于已确认的计息金融工具和未确认的金融工具（如某些贷款承诺）。

本公司的利率风险主要产生于长期银行借款及应付债券等长期带息债务。浮动利率的金融负债使本公司面临现金流量利率风险，固定利率的金融负债使本公司面临公允价值利率风险。本公司根据当时的市场环境来决定固定利率及浮动利率合同的相对比例，并通过定期审阅与监察维持适当的固定和浮动利率工具组合。

本公司的带息债务均为固定利率债务。因此，本公司所承担的利率变动市场风险不重大。

汇率风险

汇率风险，是指金融工具的公允价值或未来现金流量因外汇汇率变动而发生波动的风险。汇率风险可源于以记账本位币之外的外币进行计价的金融工具。

本公司的主要经营位于中国境内，主要业务以人民币结算。因此，本公司所承担的外汇变动市场风险较小。

本公司期末外币金融资产和外币金融负债列示见本附注项目注释其他之外币货币性项目说明。

2、资本管理

本公司资本管理政策的目标是为了保障本公司能够持续经营，从而为股东提供回报，并使其他利益相关者获益，同时维持最佳的资本结构以降低资本成本。

本公司以资产负债率（即总负债除以总资产）为基础对资本结构进行监控。于 2018 年 6 月 30 日，本公司的资产负债率为 55.13%（2017 年 12 月 31 日 52.90%）。

十一、公允价值的披露

1、以公允价值计量的资产和负债的期末公允价值

适用 不适用

2、持续和非持续第一层次公允价值计量项目市价的确定依据

适用 不适用

3、持续和非持续第二层次公允价值计量项目，采用的估值技术和重要参数的定性及定量信息

适用 不适用

4、持续和非持续第三层次公允价值计量项目，采用的估值技术和重要参数的定性及定量信息

适用 不适用

5、持续的第三层次公允价值计量项目，期初与期末账面价值间的调节信息及不可观察参数敏感性分析

适用 不适用

6、持续的公允价值计量项目，本期内发生各层级之间转换的，转换的原因及确定转换时点的政策

适用 不适用

7、本期内发生的估值技术变更及变更原因

适用 不适用

8、不以公允价值计量的金融资产和金融负债的公允价值情况

适用 不适用

9、其他

适用 不适用

十二、关联方及关联交易

1、本企业的母公司情况

适用 不适用

单位:万元 币种:人民币

母公司名称	注册地	业务性质	注册资本	母公司对本企业的持股比例 (%)	母公司对本企业的表决权比例 (%)
宁波梅山保税港区德邦投资控股股份有限公司	宁波	实业投资、投资管理、投资咨询	9,500.00	71.99	71.99

本企业的母公司情况的说明

截至 2018 年 6 月 30 日，宁波梅山保税港区德邦投资控股股份有限公司共有 169 名股东，崔维星系第一大股东，持股比例 42.07%，通过母公司间接持有本公司 30.29% 股份，同时崔维星直接持有本公司 4.48% 股份，合计持有本公司 34.77% 股份，系本公司实际控制人。

本企业最终控制方是崔维星

其他说明：

无

2、本企业的子公司情况

本企业子公司的情况详见附注

适用 不适用

本公司子公司情况详见本附注九、1。

3、本企业合营和联营企业情况

本企业重要的合营或联营企业详见附注

适用 不适用

本期与本公司发生关联方交易，或前期与本公司发生关联方交易形成余额的其他合营或联营企业情况如下

适用 不适用

4、其他关联方情况

适用 不适用

其他关联方名称	其他关联方与本企业关系
薛霞	实际控制人配偶
董事、监事、总经理及副总经理、董事会秘书	关键管理人员

其他说明

无

5、关联交易情况

(1). 购销商品、提供和接受劳务的关联交易

采购商品/接受劳务情况表

适用 不适用

出售商品/提供劳务情况表

适用 不适用

单位：元 币种：人民币

关联方	关联交易内容	本期发生额	上期发生额
关键管理人员	提供运输	1,292.00	591.00

购销商品、提供和接受劳务的关联交易说明

适用 不适用

(2). 关联受托管理/承包及委托管理/出包情况

本公司受托管理/承包情况表：

适用 不适用
 关联托管/承包情况说明
适用 不适用

本公司委托管理/出包情况表:

适用 不适用
 关联管理/出包情况说明
适用 不适用

(3). 关联租赁情况

本公司作为出租方:

适用 不适用

本公司作为承租方:

适用 不适用

关联租赁情况说明

适用 不适用

(4). 关联担保情况

本公司作为担保方

适用 不适用

本公司作为被担保方

适用 不适用

关联担保情况说明

适用 不适用

(5). 关联方资金拆借

适用 不适用

(6). 关联方资产转让、债务重组情况

适用 不适用

(7). 关键管理人员报酬

适用 不适用

单位: 元 币种: 人民币

项目	本期发生额	上期发生额
关键管理人员报酬	12,685,971.59	6,455,455.36

(8). 其他关联交易

适用 不适用

6、 关联方应收应付款项

(1). 应收项目

适用 不适用

(2). 应付项目

适用 不适用

7、 关联方承诺

适用 不适用

8、其他适用 不适用**十三、股份支付****1、股份支付总体情况**适用 不适用**2、以权益结算的股份支付情况**适用 不适用**3、以现金结算的股份支付情况**适用 不适用**4、股份支付的修改、终止情况**适用 不适用**5、其他**适用 不适用**十四、承诺及或有事项****1、重要承诺事项**适用 不适用

资产负债表日存在的对外重要承诺、性质、金额

经营租赁承诺

截至 2018 年 6 月 30 日，本公司对外签订的不可撤销的经营租赁合约情况如下：

不可撤销经营租赁的最低租赁付款额	期末数	期初数
资产负债表日后第 1 年	920,207,472.28	870,585,104.89
资产负债表日后第 2 年	513,095,959.90	521,821,699.28
资产负债表日后第 3 年	195,394,755.00	206,807,910.33
以后年度	185,644,034.02	233,092,311.52
合计	1,814,342,221.20	1,832,307,026.02

截至 2018 年 6 月 30 日，本公司不存在其他应披露的承诺事项。

2、或有事项**(1). 资产负债表日存在的重要或有事项**适用 不适用

(1) 未决诉讼仲裁形成的或有负债及其财务影响

截至 2018 年 6 月 30 日止，本集团涉诉金额 100 万元以上并且尚未完全结案的诉讼事项如下：

原告	被告	案由	受理法院	标的额	案件进展情况
常浩	被告 1: 昆明德邦物流有限公司 被告 2: 云南则道茶业股份有限公	货物运输合同纠纷	桂林市象山区人民法院	7,501,520.00	一审已开庭

司				
---	--	--	--	--

说明：本公司之控股子公司昆明德邦物流有限公司因货物运输合同纠纷被他人起诉，诉讼标的额为人民币 7,501,520.00 元，截止本报告公告日，此案正在审理过程中，公司预计赔偿的金额为人民币 2,200,000.00 元。

(2) 截至 2018 年 6 月 30 日，本公司及子公司之间银行借款保证情况：

担保单位名称	被担保单位名称	担保类型	金额（万元）	期限	是否执行完毕
本公司	香港德邦	保证担保	HKD1,490.00	2017/9/29-2018/9/14	否
本公司	香港德邦	保证担保	HKD2,000.00	2018/3/21-2018/9/17	否
本公司	香港德邦	保证担保	HKD3,900.00	2018/1/30-2018/7/17	否
本公司	香港德邦	保证担保	HKD500.00	2018/4/18-2019/4/18	否
本公司	香港德邦	保证担保	HKD1,000.00	2018/6/15-2019/6/15	否
深圳德邦	本公司	保证担保	45,000.00	2018/1/3-2018/12/28	否
深圳德邦	本公司	保证担保	20,000.00	2018/1/19-2019/1/18	否
深圳德邦	本公司	保证担保	5,000.00	2018/4/24-2019/4/24	否
德邦运输	本公司	保证担保	8,000.00	2017/11/20-2018/7/18	否
德邦运输	本公司	保证担保	2,000.00	2018/1/18-2018/7/16	否
上海德邦	本公司	保证担保	10,000.00	2017/10/20-2018/9/18	否
上海德邦	本公司	保证担保	10,000.00	2017/10/24-2018/9/18	否
上海德邦	本公司	保证担保	10,000.00	2018/1/1-2018/9/18	否
德邦运输	本公司	保证担保	3,000.00	2017/10/11-2018/10/11	否
德邦运输	本公司	保证担保	10,000.00	2018/1/9-2019/1/18	否
深圳德邦	本公司	保证担保	20,000.00	2018/5/31-2018/11/29	否
本公司	深圳德邦	保证担保	4,000.00	2018/6/27-2019/4/19	否

注：德邦物流股份有限公司简称“本公司”，上海德邦物流有限公司简称“上海德邦”，德邦（上海）运输有限公司简称“德邦运输”，深圳市德邦物流有限公司简称“深圳德邦”，香港德邦物流有限公司简称“香港德邦”，其中香港德邦保证借款金额为港币。

(3) 汇丰银行上海分行为本公司提供最高额不超过 4.20 亿元的非承诺性组合循环授信，深圳德邦提供 5.159 亿元担保，截止期末本公司在汇丰银行开立 3,900 万元港币备用信用证。

(4) 本公司为子公司精准德邦（上海）运输有限公司融资租赁固定资产提供保证担保。截至 2018 年 6 月 30 日，尚未偿还款项余额合计 646,074.43 元。

截至 2018 年 6 月 30 日，本公司不存在其他应披露的或有事项。

(2). 公司没有需要披露的重要或有事项，也应予以说明：

适用 不适用

3、其他

适用 不适用

十五、资产负债表日后事项

1、重要的非调整事项

适用 不适用

2、利润分配情况

适用 不适用

3、销售退回

适用 不适用

4、其他资产负债表日后事项说明

适用 不适用

十六、其他重要事项

1、前期会计差错更正

(1). 追溯重述法

适用 不适用

(2). 未来适用法

适用 不适用

2、债务重组

适用 不适用

3、资产置换

(1). 非货币性资产交换

适用 不适用

(2). 其他资产置换

适用 不适用

4、年金计划

适用 不适用

5、终止经营

适用 不适用

6、分部信息

(1). 报告分部的确定依据与会计政策:

适用 不适用

(2). 报告分部的财务信息

适用 不适用

(3). 公司无报告分部的，或者不能披露各报告分部的资产总额和负债总额的，应说明原因

适用 不适用

(4). 其他说明：

适用 不适用

7、其他对投资者决策有影响的重要交易和事项

适用 不适用

8、其他

适用 不适用

1、政府补助

(1) 计入递延收益的政府补助，后续采用总额法计量

补助项目	种类	期初数	新增补助金额	结转计入损益的金额	期末数	结转计入损益的列报项目	性质
城阳区 2012 信息化专项资金	财政拨款	5,869.59		4,402.14	1,467.45	其他收益	与资产相关
货运业装备提升补助资金	财政拨款	1,532,445.05	799,425.00	993,280.73	1,338,589.32	其他收益	与资产相关
合计		1,538,314.64	799,425.00	997,682.87	1,340,056.77		

说明：补助资金主要由补助地国库支付中心、邮政管理部门发放，补贴公司技术改造、购置车辆和安检机等支出。

(2) 采用总额法计入当期损益的政府补助情况详见附注七、70 其他收益。

十七、 母公司财务报表主要项目注释

1、 应收账款

(1). 应收账款分类披露：

适用 不适用

单位：元 币种：人民币

种类	期末余额					期初余额				
	账面余额		坏账准备		账面价值	账面余额		坏账准备		账面价值
	金额	比例 (%)	金额	计提比例 (%)		金额	比例 (%)	金额	计提比例 (%)	
单项金额重大并单独计提坏账准备的应收账款										
按信用风险特征组合计提坏账准备的应收账款	2,166,515.19	100.00	21,665.15	1.00	2,144,850.04	3,599,534.80	100.00	59,853.35	1.66	3,539,681.45
单项金额不重大但单独计提坏账准备的应收账款										
合计	2,166,515.19	/	21,665.15	/	2,144,850.04	3,599,534.80	/	59,853.35	/	3,539,681.45

期末单项金额重大并单项计提坏账准备的应收账款：

适用 不适用

组合中，按账龄分析法计提坏账准备的应收账款：

适用 不适用

单位：元 币种：人民币

账龄	期末余额		
	应收账款	坏账准备	计提比例
1 年以内			
其中：1 年以内分项			
0-3 个月	2,166,515.19	21,665.15	1.00%
1 年以内小计	2,166,515.19	21,665.15	1.00%
合计	2,166,515.19	21,665.15	1.00%

确定该组合依据的说明：

说明：按账龄分析法计提坏账准备的应收账款

组合中，采用余额百分比法计提坏账准备的应收账款：

适用 不适用

组合中，采用其他方法计提坏账准备的应收账款：

适用 不适用

(2). 本期计提、收回或转回的坏账准备情况：

本期计提坏账准备金额-33,662.2 元；本期收回或转回坏账准备金额 0 元。

其中本期坏账准备收回或转回金额重要的：

适用 不适用

(3). 本期实际核销的应收账款情况

适用 不适用

单位：元 币种：人民币	
项目	核销金额
实际核销的应收账款	4,526.00

其中重要的应收账款核销情况

适用 不适用

应收账款核销说明：

适用 不适用

(4). 按欠款方归集的期末余额前五名的应收账款情况：

适用 不适用

本期按欠款方归集的期末余额前五名应收账款合计 786,116.67 元，占应收账款期末余额合计数的 36.28%，相应计提的坏账准备期末余额合计 7,861.17 元。

(5). 因金融资产转移而终止确认的应收账款：

适用 不适用

(6). 转移应收账款且继续涉入形成的资产、负债金额：

适用 不适用

其他说明：

适用 不适用

2、其他应收款

(1). 其他应收款分类披露：

适用 不适用

单位：元 币种：人民币

类别	期末余额					期初余额				
	账面余额		坏账准备		账面价值	账面余额		坏账准备		账面价值
	金额	比例 (%)	金额	计提比例 (%)		金额	比例 (%)	金额	计提比例 (%)	
单项金额重大并单独计提坏账准备的其他应收款										
按信用风险特征组合计提坏账准备的其他应收款	1,449,696,709.54	100.00	259,540.03	0.02	1,449,437,169.51	1,845,372,461.30	100.00	507,384.55	0.03	1,844,865,076.75
组合1：按账龄分析法计提坏账准备的其他应收款	2,720,991.70	0.19	136,049.58	5.00	2,584,942.12	7,612,579.70	0.41	403,796.52	5.30	7,208,783.18
组合2：按余额百分比法计提坏账准备的其他应收款	2,469,808.97	0.17	123,490.45	5.00	2,346,318.52	2,071,760.54	0.11	103,588.03	5.00	1,968,172.51
组合3：合并范围内的关联方应收款项	1,444,505,908.87	99.64			1,444,505,908.87	1,835,688,121.06	99.48			1,835,688,121.06
单项金额不重大但单独计提坏账准备的其他应收款										
合计	1,449,696,709.54	/	259,540.03	/	1,449,437,169.51	1,845,372,461.30	/	507,384.55	/	1,844,865,076.75

期末单项金额重大并单项计提坏账准备的其他应收款：

适用 不适用

组合中，按账龄分析法计提坏账准备的其他应收款：

适用 不适用

单位：元 币种：人民币

账龄	期末余额		
	其他应收款	坏账准备	计提比例
1年以内	2,720,991.70	136,049.58	5.00%
1年以内小计	2,720,991.70	136,049.58	5.00%
合计	2,720,991.70	136,049.58	5.00%

确定该组合依据的说明：

账龄分析法计提坏账准备的其他应收款

组合中，采用余额百分比法计提坏账准备的其他应收款：

适用 不适用

单位：元 币种：人民币

余额百分比	期末余额		
	其他应收款	坏账准备	计提比例
组合2	2,469,808.97	123,490.45	5.00%
合计	2,469,808.97	123,490.45	5.00%

确定该组合依据的说明：

采用余额百分比法计提坏账准备的其他应收款

组合中，采用其他方法计提坏账准备的其他应收款：

适用 不适用

(2). 本期计提、收回或转回的坏账准备情况：

本期计提坏账准备金额-247,844.52元；本期收回或转回坏账准备金额0元。

其中本期坏账准备转回或收回金额重要的：

适用 不适用

(3). 本期实际核销的其他应收款情况

适用 不适用

(4). 其他应收款按款项性质分类情况

适用 不适用

单位：元 币种：人民币

款项性质	期末账面余额	期初账面余额
应收合并范围内子公司往来款	1,444,505,908.87	1,835,688,121.06
押金及保证金	2,454,808.97	1,868,871.82
备用金及职员借支	15,000.00	202,888.72
其他	2,720,991.70	7,612,579.70

合计	1,449,696,709.54	1,845,372,461.30
----	------------------	------------------

(5). 按欠款方归集的期末余额前五名的其他应收款情况:

√适用 □不适用

单位:元 币种:人民币

单位名称	款项的性质	期末余额	账龄	占其他应收款期末余额合计数的比例(%)	坏账准备期末余额
德邦(上海)运输有限公司	往来款	618,580,502.48	1年以内	42.67	
宁波德邦基业投资管理有限公司	往来款	255,666,449.89	1年以内	17.64	
重庆德邦物流有限公司	往来款	144,999,425.58	1年以内	10.00	
武汉市德邦物流有限公司	往来款	104,910,503.58	1年以内	7.24	
天津全程德邦物流有限公司	往来款	81,506,426.87	1年以内	5.62	
合计	/	1,205,663,308.40	/	83.17	

(6). 涉及政府补助的应收款项

□适用 √不适用

(7). 因金融资产转移而终止确认的其他应收款:

□适用 √不适用

(8). 转移其他应收款且继续涉入形成的资产、负债金额:

□适用 √不适用

其他说明:

□适用 √不适用

3、长期股权投资

√适用 □不适用

单位:元 币种:人民币

项目	期末余额			期初余额		
	账面余额	减值准备	账面价值	账面余额	减值准备	账面价值
对子公司投资	1,280,650,883.88		1,280,650,883.88	892,282,051.22		892,282,051.22
合计	1,280,650,883.88		1,280,650,883.88	892,282,051.22		892,282,051.22

(1) 对子公司投资

√适用 □不适用

单位：元 币种：人民币

被投资单位	期初余额	本期增加	本期减少	期末余额	本期计提减值准备	减值准备期末余额
北京德邦货运代理有限公司						
北京德启运输有限公司	5,000,000.00			5,000,000.00		
常熟德邦物流有限公司	5,000,000.00			5,000,000.00		
成都全程德邦物流有限公司	19,000,000.00			19,000,000.00		
大连星光德邦物流有限公司	1,456,830.26			1,456,830.26		
德邦（广东）运输有限公司	50,000,000.00			50,000,000.00		
德邦（海南）运输有限公司	3,000,000.00			3,000,000.00		
德邦（湖北）运输有限公司	1,000,000.00			1,000,000.00		
德邦（辽宁）运输有限公司	5,000,000.00			5,000,000.00		
德邦（上海）运输有限公司	30,000,000.00			30,000,000.00		
德邦（芜湖）运输有限公司	2,858,243.13	1,852,327.02		4,710,570.15		
福建德邦物流有限公司	10,000,000.00			10,000,000.00		
福建精准运输有限公司	9,766,165.71	233,834.29		10,000,000.00		
福州星光德邦物流有限公司	1,000,000.00			1,000,000.00		
广东德邦物流有限公司	50,000,000.00			50,000,000.00		
广东精准德邦物流有限公司	12,681,388.36			12,681,388.36		
广西德邦物流有限公司	17,282,695.09			17,282,695.09		
广州市德邦物流服务有限公司	27,000,000.00			27,000,000.00		
贵阳全程德邦物流有限公司	11,000,000.00			11,000,000.00		
哈尔滨德邦货物运输有限公司						
海口全程德邦物流有限公司	12,702,940.79			12,702,940.79		
杭州德邦货运	68,000,000.00			68,000,000.00		

代理有限公司						
合肥德邦货运代理有限公司	1,000,000.00			1,000,000.00		
河北德邦物流有限公司	3,000,000.00			3,000,000.00		
河北精准运输有限公司	3,000,000.00			3,000,000.00		
湖北德邦物流有限公司	1,000,000.00			1,000,000.00		
吉林精准运输有限公司	2,684,200.00	2,315,800.00		5,000,000.00		
吉林省德邦货运代理有限公司	2,000,000.00			2,000,000.00		
济南德邦物流有限公司	2,921,013.64			2,921,013.64		
嘉兴德邦物流有限公司	10,000,000.00			10,000,000.00		
江苏德邦物流有限公司	6,000,000.00	330,000,000.00		336,000,000.00		
江西精准物流有限公司	3,000,000.00			3,000,000.00		
精准德邦(上海)运输有限公司	5,000,000.00			5,000,000.00		
昆明德邦物流有限公司	5,802,592.32	560,000.00		6,362,592.32		
拉萨市德邦物流有限公司	1,093,264.72	270,322.20		1,363,586.92		
兰州全程德邦物流有限公司	5,000,000.00			5,000,000.00		
南昌德邦物流有限公司	8,788,392.76	1,211,607.24		10,000,000.00		
南京德邦物流有限公司	18,000,000.00			18,000,000.00		
内蒙古德邦物流有限公司	1,000,000.00			1,000,000.00		
宁波诚佑投资管理有限公司	30,000,000.00			30,000,000.00		
宁波德邦基业投资管理有限公司	50,000,000.00			50,000,000.00		
宁波志成德邦物流有限公司	22,399,770.40			22,399,770.40		
宁夏志成德邦快递有限公司	1,000,000.00			1,000,000.00		
青岛德邦物流有限公司	4,700,000.00			4,700,000.00		
青海德邦物流有限公司	1,000,000.00			1,000,000.00		

厦门全程德邦物流有限公司	9,308,849.26			9,308,849.26		
山东德邦物流有限公司	3,000,000.00			3,000,000.00		
上海德邦物流有限公司						
上海德启信息科技有限公司	15,000,000.00			15,000,000.00		
上海精准德邦物流有限公司	10,000,000.00			10,000,000.00		
深圳市德邦物流有限公司	127,210,721.00			127,210,721.00		
沈阳全程德邦物流有限公司	2,000,000.00			2,000,000.00		
石家庄德邦物流有限公司	1,500,000.00			1,500,000.00		
台州德邦物流有限公司	1,000,000.00			1,000,000.00		
太原德邦物流有限公司	664,705.65			664,705.65		
天津全程德邦物流有限公司	140,635,635.29	8,226,401.28		148,862,036.57		
温州德邦物流有限公司	75,495.05			75,495.05		
乌鲁木齐精准德邦物流有限公司	1,000,000.00			1,000,000.00		
无锡德邦物流有限公司						
武汉市德邦物流有限公司	25,000,000.00			25,000,000.00		
西安志成德邦物流有限公司	695,465.88			695,465.88		
香港德邦物流有限公司	4,000,877.38			4,000,877.38		
长沙市德邦物流有限公司	2,041,804.53			2,041,804.53		
浙江德邦物流有限公司	10,000,000.00			10,000,000.00		
郑州德邦物流有限公司		40,000,000.00		40,000,000.00		
重庆德邦物流有限公司	9,000,000.00			9,000,000.00		
舟山德兴资产管理有限公司	11,000.00			11,000.00		
河南德邦运输有限公司		3,698,540.63		3,698,540.63		
德欢(上海)运输有限公司						

合计	892,282,051.22	388,368,832.66		1,280,650,883.88	
----	----------------	----------------	--	------------------	--

说明：子公司均为全资子公司，采用成本法核算，期末对子公司投资不存在减值迹象，无需计提减值准备。

(2) 对联营、合营企业投资

适用 不适用

其他说明：

适用 不适用

4、营业收入和营业成本：

适用 不适用

单位：元 币种：人民币

项目	本期发生额		上期发生额	
	收入	成本	收入	成本
主营业务	41,852,039.46	39,085,126.17	20,128,251.99	19,961,409.73
其他业务	149,398,834.48		83,708,775.47	
合计	191,250,873.94	39,085,126.17	103,837,027.46	19,961,409.73

其他说明：

其他业务收入主要系本公司向子公司收取的咨询费收入。

5、投资收益

适用 不适用

单位：元 币种：人民币

项目	本期发生额	上期发生额
成本法核算的长期股权投资收益	439,700,765.80	315,701,912.12
处置长期股权投资产生的投资收益		437,700.00
理财产品取得的投资收益	19,313,935.68	15,348,544.27
合计	459,014,701.48	331,488,156.39

6、其他

适用 不适用

十八、补充资料

1、当期非经常性损益明细表

适用 不适用

单位：元 币种：人民币

项目	金额	说明
非流动资产处置损益	9,073,099.78	/
计入当期损益的政府补助（与企业业务密切相关，按照国家统一标准定额或定量享受的政府补助除外）	81,532,257.22	/
委托他人投资或管理资产的损益	46,196,100.48	/
除上述各项之外的其他营业外收入和支出	5,137,504.57	/
所得税影响额	-35,639,332.22	/
合计	106,299,629.83	/

对公司根据《公开发行证券的公司信息披露解释性公告第 1 号——非经常性损益》定义界定的非经常性损益项目，以及把《公开发行证券的公司信息披露解释性公告第 1 号——非经常性损益》中列举的非经常性损益项目界定为经常性损益的项目，应说明原因。

适用 不适用

2、净资产收益率及每股收益

适用 不适用

报告期利润	加权平均净资产收益率 (%)	每股收益	
		基本每股收益	稀释每股收益
归属于公司普通股股东的净利润	8.58	0.33	
扣除非经常性损益后归属于公司普通股股东的净利润	5.61	0.21	

注：本公司不存在稀释因素。

3、境内外会计准则下会计数据差异

适用 不适用

4、其他

适用 不适用



11/备查文件目录

第十一节 备查文件目录

备查文件目录	载有董事长签署的公司2018年半年度报告全文。
	载有法定代表人、主管会计工作负责人、会计负责人签名并盖章的会计报表。
	报告期内在《中国证券报》、《上海证券报》、《证券时报》、《证券日报》上公开披露过的所有公司文件的正本及公告的原稿。

董事长：崔维星

董事会批准报送日期：2018 年 8 月 20 日