



韵达控股股份有限公司

2018 年半年度报告

2018 年 08 月

第一节 重要提示、目录和释义

公司董事会、监事会及董事、监事、高级管理人员保证半年度报告内容的真实、准确、完整，不存在虚假记载、误导性陈述或重大遗漏，并承担个别和连带的法律责任。

公司负责人聂腾云、主管会计工作负责人谢万涛及会计机构负责人(会计主管人员)汪海粟声明：保证本半年度报告中财务报告的真实、准确、完整。

所有董事均已出席了审议本报告的董事会会议。

本报告中涉及的未来发展规划及经营目标相关的陈述，属于计划性事项，不构成公司对投资者的实质承诺，请投资者注意投资风险。

公司需遵守《深圳证券交易所行业信息披露指引第 9 号—上市公司从事快递服务业务》的披露要求。

公司在本报告“第四节 经营情况讨论与分析”中，描述了公司经营中可能存在的风险及应对措施，敬请投资者关注相关内容。

公司计划不派发现金红利，不送红股，不以公积金转增股本。

目录

第一节 重要提示、目录和释义.....	2
第二节 公司简介和主要财务指标.....	5
第三节 公司业务概要.....	8
第四节 经营情况讨论与分析.....	10
第五节 重要事项.....	29
第六节 股份变动及股东情况.....	41
第七节 优先股相关情况.....	46
第八节 董事、监事、高级管理人员情况.....	47
第九节 公司债相关情况.....	48
第十节 财务报告.....	49
第十一节 备查文件目录.....	174

释义

释义项	指	释义内容
报告期	指	2018 年 1 月 1 日-2018 年 6 月 30 日
上年同期	指	2017 年 1 月 1 日-2017 年 6 月 30 日
公司/本公司/韵达/韵达股份	指	韵达控股股份有限公司
韵达货运	指	上海韵达货运有限公司
上海罗颀思	指	上海罗颀思投资管理有限公司
上海丰科	指	上海丰科投资管理合伙企业（有限合伙）
宁波新海	指	宁波新海塑料实业有限公司
丰巢科技	指	深圳市丰巢科技有限公司
浙江驿栈	指	浙江驿栈网络科技有限公司
福杉投资	指	宁波梅山保税港区福杉投资有限公司
云韵投资	指	上海云韵投资管理有限公司
韵达快运	指	上海韵达运乾物流科技有限公司
韵达国际	指	海韵电子商务（上海）有限公司
《公司法》	指	《中华人民共和国公司法》
《证券法》	指	《中华人民共和国证券法》
《公司章程》	指	《韵达控股股份有限公司章程》
深交所	指	深圳证券交易所
元、万元、亿元	指	人民币元、人民币万元、人民币亿元

第二节 公司简介和主要财务指标

一、公司简介

股票简称	韵达股份	股票代码	002120
股票上市证券交易所	深圳证券交易所		
公司的中文名称	韵达控股股份有限公司		
公司的中文简称（如有）	韵达股份		
公司的外文名称（如有）	YUNDA Holding Co., Ltd.		
公司的外文名称缩写（如有）	YUNDA Corp.		
公司的法定代表人	聂腾云		

二、联系人和联系方式

	董事会秘书	证券事务代表
姓名	符勤	杨红波
联系地址	上海市青浦区盈港东路 6679 号	上海市青浦区盈港东路 6679 号
电话	021-39296789	021-39296789
传真	021-39296863	021-39296863
电子信箱	ir@yundaex.com	yanghb@yundaex.com

三、其他情况

1、公司联系方式

公司注册地址，公司办公地址及其邮政编码，公司网址、电子信箱在报告期是否变化

适用 不适用

公司注册地址，公司办公地址及其邮政编码，公司网址、电子信箱报告期无变化，具体可参见 2017 年年报。

2、信息披露及备置地点

信息披露及备置地点在报告期是否变化

适用 不适用

公司选定的信息披露报纸的名称，登载半年度报告的中国证监会指定网站的网址，公司半年度报告备置地报告期无变化，具体可参见 2017 年年报。

四、主要会计数据和财务指标

公司是否需追溯调整或重述以前年度会计数据

是 否

	本报告期	上年同期	本报告期比上年同期增减
营业收入（元）	5,902,723,896.88	4,309,985,621.07	36.95%
归属于上市公司股东的净利润（元）	1,000,313,282.93	747,734,945.21	33.78%
归属于上市公司股东的扣除非经常性损益的净利润（元）	931,358,395.44	715,582,953.52	30.15%
经营活动产生的现金流量净额（元）	879,079,229.08	780,037,025.61	12.70%
基本每股收益（元/股）	0.62	0.57	8.77%
稀释每股收益（元/股）	0.62	0.57	8.77%
加权平均净资产收益率	14.31%	18.18%	-3.87%
	本报告期末	上年度末	本报告期末比上年度末增减
总资产（元）	15,044,457,042.83	9,399,558,367.26	60.05%
归属于上市公司股东的净资产（元）	9,756,872,683.31	5,211,516,858.66	87.22%

注：报告期末至半年度报告披露日，公司股本因资本公积金转增股本的原因发生变化，根据相关会计准则的规定按最新股本调整并列报基本每股收益和稀释每股收益。

五、境内外会计准则下会计数据差异

1、同时按照国际会计准则与按照中国会计准则披露的财务报告中净利润和净资产差异情况

适用 不适用

公司报告期不存在按照国际会计准则与按照中国会计准则披露的财务报告中净利润和净资产差异情况。

2、同时按照境外会计准则与按照中国会计准则披露的财务报告中净利润和净资产差异情况

适用 不适用

公司报告期不存在按照境外会计准则与按照中国会计准则披露的财务报告中净利润和净资产差异情况。

六、非经常性损益项目及金额

适用 不适用

单位：元

项目	金额	说明
非流动资产处置损益（包括已计提资产减值准备的冲销部分）	-4,833,911.76	
计入当期损益的政府补助（与企业业务密切相关，按照国家统一标准定额或定量享受的政府补助除外）	33,431,144.02	主要系报告期政府补助收益所致

计入当期损益的对非金融企业收取的资金占用费	785,605.67	
委托他人投资或管理资产的损益	63,419,651.51	主要系报告期短期理财收益所致
与公司正常经营业务无关的或有事项产生的损益	-718,018.70	
除上述各项之外的其他营业外收入和支出	97,133.09	
减：所得税影响额	23,045,400.96	
少数股东权益影响额（税后）	181,315.38	
合计	68,954,887.49	--

对公司根据《公开发行证券的公司信息披露解释性公告第 1 号——非经常性损益》定义界定的非经常性损益项目，以及把《公开发行证券的公司信息披露解释性公告第 1 号——非经常性损益》中列举的非经常性损益项目界定为经常性损益的项目，应说明原因

适用 不适用

公司报告期不存在将根据《公开发行证券的公司信息披露解释性公告第 1 号——非经常性损益》定义、列举的非经常性损益项目界定为经常性损益的项目的情形。

第三节 公司业务概要

一、报告期内公司从事的主要业务

公司是否需要遵守特殊行业的披露要求

是

快递服务业

报告期内，公司从事的主要业务及产品、经营模式、主要的业绩驱动因素等未发生重大变化，具体请参照公司2017年年报。

二、主要资产重大变化情况

1、主要资产重大变化情况

主要资产	重大变化说明
股权资产	1、主要系报告期内对深圳市丰巢科技有限公司（以下简称“丰巢科技”）增资 2.69 亿元；2、公司全资子公司宁波梅山保税港区福杉投资有限公司（以下简称“福杉投资”）拟以自有资金人民币 7.17 亿元投资浙江驿栈网络科技有限公司（以下简称“浙江驿栈”），报告期内福杉投资已向浙江驿栈付出增资款 4 亿元；3、对上海中车通达智慧物流有限公司增资 0.3 亿元所致。（截至本报告披露日，公司及公司全资子公司福杉投资、云韵投资已将合计持有的丰巢科技 13.4673% 的股权转让给深圳玮荣企业发展有限公司）
固定资产	主要系报告期购置流水线设备、车辆、电子设备所致。
无形资产	主要系报告期内公司购买土地所致。
在建工程	主要系房屋自建项目增加所致。

2、主要境外资产情况

√ 适用 □ 不适用

单位：元

资产的具体内容	形成原因	资产规模	所在地	运营模式	保障资产安全性的控制措施	收益状况	境外资产占公司净资产的比重	是否存在重大减值风险
韵达速递物流（香港）有限公司	出资设立	119,139,414.61	香港	投资管理		-83,732.64	1.21%	否

三、核心竞争力分析

公司是否需要遵守特殊行业的披露要求

是

快递服务业

公司在信息化优势、设备智能化优势、网络平台化优势、枢纽转运中心100%自营等方面具有核心竞争力，本报告期未发生重大变化，具体请参照公司2017年年报。

第四节 经营情况讨论与分析

一、概述

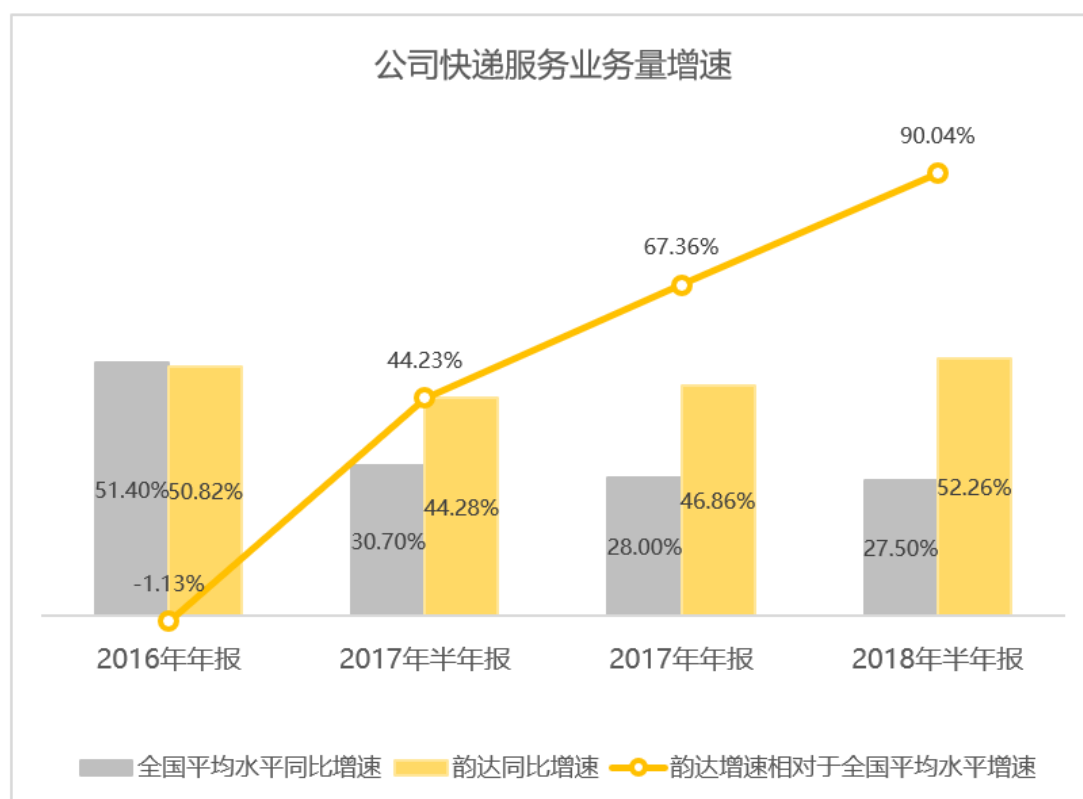
2018年上半年，我国经济保持着总体平稳、稳中向好的发展态势，巨大的市场空间和持续的消费升级正成为拉动中国经济增长的决定性力量，并驱动我国电子商务发展继续保持着较高的增长速度。同时，在移动互联、移动支付等技术的快速迭代下，新的电商模式也不断衍生，基于社交的拼团电商、基于消费体验的内容电商、基于线上线下融合的O2O，以及基于买手精选的海淘等新型电商经济正蓬勃发展，电商渗透率不断提高。

在“新零售”变革催化，“跨境购”、“村淘”等电商经济纵深性发展及居民生活方式深刻演绎的有利因素带动下，快递包裹流量持续释放，快递服务景气度持续高企，物流行业蓝海前景趋势不改。根据国家邮政局发布的统计数据，2018年1-6月份全国快递服务企业业务量累计完成220.8亿票，同比增长27.5%；快递业务收入累计完成2745亿元，同比增长25.8%。

报告期，公司以“向客户提供无与伦比的快递服务体验”为伟大愿景，秉持“布局、赋能、精进”的经营策略，持续保持快递服务网络核心资源的投资定力，持续提升全程时效和快递服务品质，持续提高获客能力与市场份额，持续实施“客户分群、产品分层”的竞争策略，正锲而不舍、久久为功地推进“一体两翼”发展战略和“生态圈”建设落地生花。

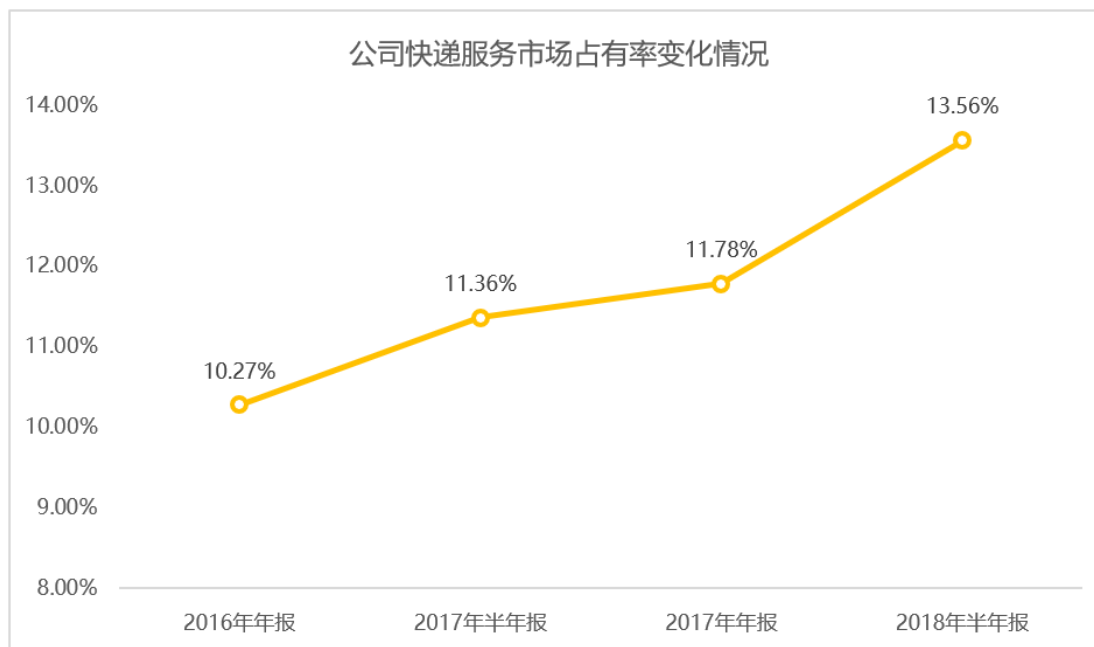
一、快递服务强劲增长，核心指标健康卓越

报告期，在科技驱动、服务引领及精细化管理下，公司快递核心主业保持一贯的强劲增长，主要经营及财务指标健康、亮丽，展现了公司稳中有好、稳中有进、稳中有新的发展态势和蓬勃竞争力。



注：根据国家邮政局官网公布的相关统计数据整理

■**业务量方面**：公司持续提供高效、便捷、优质的快递服务体验，持续扩大获客源、提升客户粘性，快递业务量获得了远高行业增速的快速增长。



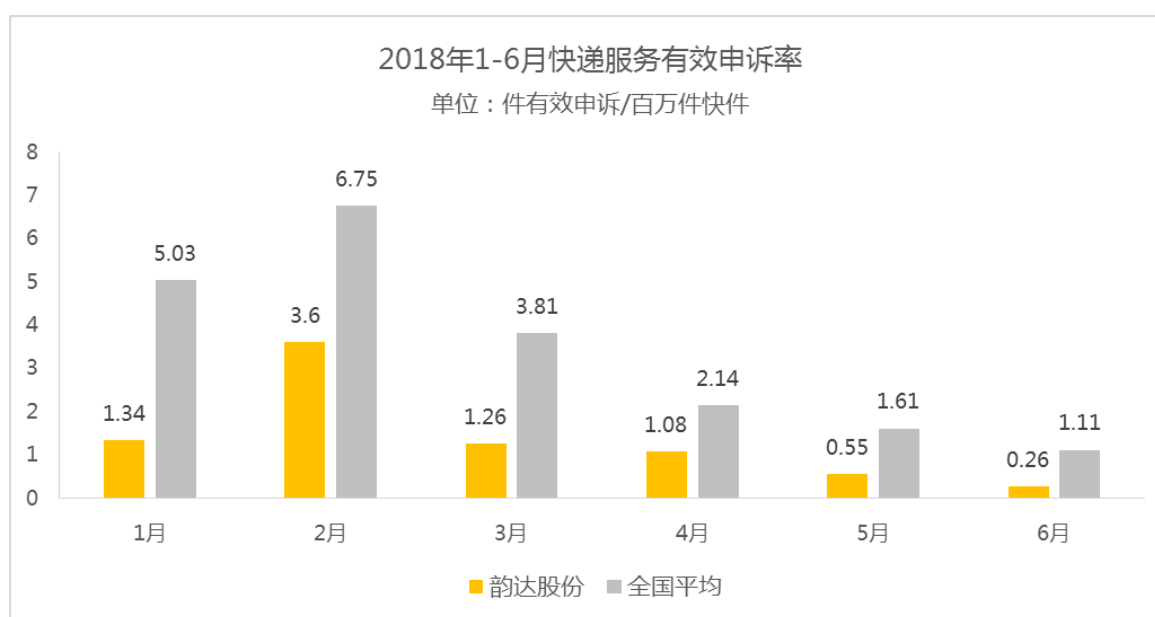
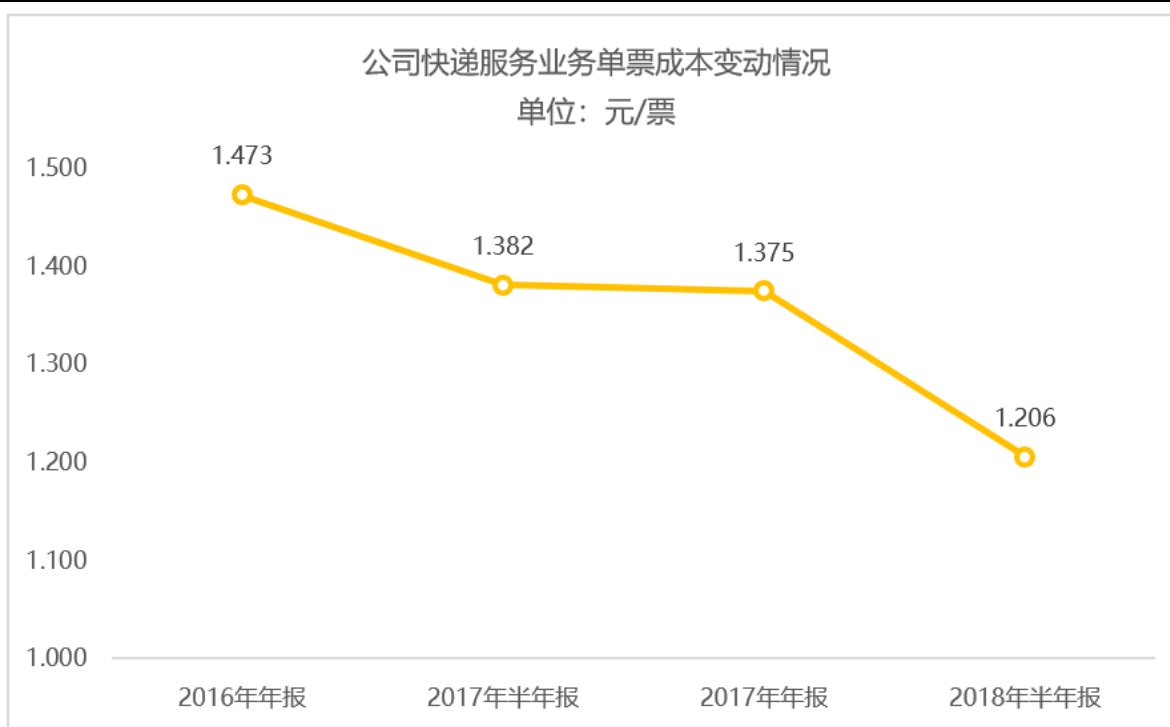
注：根据国家邮政局官网公布的相关统计数据整理

报告期，公司累计完成快递服务业务量达29.95亿票，同比增长52.26%，增速高出行业平均增速（27.5%）90%，公司快递服务市场份额已达13.56%，较去年同期提高2.2%；完成快运业务量44.2万吨。

■**营业收入方面**：受公司业务量快速增长带动，报告期公司实现营业收入59.03亿元，同比增长36.95%，其中：快递业务收入52.08亿元，同比增长33.29%；快运业务收入1.56亿元。

■**实现利润方面**：报告期，公司实现利润总额13.48亿元，同比增长31.13%；实现归属于上市公司股东的净利润10亿元，同比增长33.78%；快递服务毛利率30.64%，同比提高0.19%，较报告期初提高1.65%。

■**成本管控方面**：公司实施基于创新的“成本领先型”竞争策略。通过持续的信息化、自动化、智能化等核心资源投入，向科技创新要人效、要效率、要效益；通过构建“财务共享中心”，提高成本管控一致性和规范性，降低全网、全链路的交易成本；通过动态智能路由规划、干线运输轨迹可视化、实施灵活化包仓、同一目的地地址归集、黑灯操作等更加柔性化业务管控，向车辆管理、路由管理、操作管理、装卸管理等精细化要素挖潜增效。同时，通过服务水平提升及市场化手段，持续优化快递包裹货品结构，降低中转成本。报告期，公司快递服务单票成本为1.206元，同比下降12.74%。



注：根据国家邮政局官网公布的相关统计数据整理

■时效及服务指标：报告期内，公司追求“向客户提供无与伦比的快递服务体验”的伟大愿景，紧紧围绕“主动服务，以客户为中心”的服务理念，将网络信息平台、大数据平台、自动化智能化设备与业务深度融合，通过揽件响应、车货匹配、智能路由、运输可视化管理等智慧场景化应用，在全链路进行高水平的时间管理和服务管理，保障快件时效、损坏率和遗失率等多项服务指标方面达到行业领先水平。

服务指标方面，根据国家邮政局统计数据，上半年公司快递服务消费者有效申诉率为1.35/每百万件，同比下降53.64%，延续2017年继续保持“通达系最低，可比公司第二”的优秀水平，其中6月份有效申诉率低至0.26，可比公司最低；报告期，公司快递服务全程时效进一步提高。



综上，公司管理层正确认识快递行业发展规律，牢牢把握难得的发展机遇，在科技驱动、服务引领、管理提升等多因共振支撑下，深入实施“服务引流”、“产品分层”、“成本领先”等多层次竞争策略，促使快递业务量强劲增长，市场份额稳步提升，“优质服务——业务量快速发展——科技投入与创新——优质服务”的正向循环发展态势行稳致远。

二、坚守主业、深耕细作，核心优势历久弥坚

1、快递服务网络更匀密、更便捷

2018年上半年，公司持续推进网络建设和网点覆盖工作，在全国拥有约3400家加盟商及20423家配送网点（含加盟商），网点数量较年初增加5.10%；持续推动“向西向下向外”工程，“向西”开通了四川雷波县、四川金阳县、青海兴海县，县级以上城市覆盖率已达到95.86%；“向下”乡镇开通数已达23290个；向外开通了24个国家和地区的国际物流服务网络。

本报告期末，公司网络覆盖更广、更深，特别是在乡镇农村地区的服务范围得到了极大拓展，进一步夯实了国内业务发展的根基，加盟商及网点颗粒度进一步细化均一，有力保障快递服务网络更匀密、更稳定、更便捷。

2、保持科技研发方面的蓬勃创造力

公司深刻理解信息化、智能化对于现代物流产业发展的极端重要性，在科技创新、新设备研发方面始终保持着蓬勃的创造力。报告期，基于快递、快运、供应链、跨境服务等业务场景需求，公司新开发、新投入信息化系统近30套，如：顾客寄件环节，新开发“快递优+系统”，为顾客提供更加优质的服务体验；在网点揽派环节，新开发“站点协同系统”、“统一对账系统”、“网点ERP系统”等系统，提升网点揽派效率、运营管理水平和服务质量；在运输环节，新开发“韵达优配系统”，加强对运输车辆管控，提升快递时效。

同时，公司投入更多智能化新设备，如：在中转环节，根据业务需要增加“自动分拣线”设备，自动分拣系统产能持续提升；为网点提供更多自动化分拣设备、“快手设备”等，通过科技设备赋能网点，提升揽派环节的时效。

3、赋能确保全网更加平衡、健康、稳定

公司持续实施对加盟商的管理赋能、科技赋能、品牌赋能——搭建总部与加盟伙伴的沟通平台，在全国范围定期举办加盟商“战略研修班”，提升加盟商的经营能力和盈利水平；通过实施“星火计划”，助力加盟商不断推进全网服务标准化、专业化、精细化，持续巩固服务优势；通过开发、上线“韵掌柜”、“韵镖侠”APP等移动办公工具，提升加盟商业运营管控能力，助力快递员化解因送货时间冲突、效率低下等导致的“最后一公里”痛点。

同时，公司充分发挥平台化、扁平化优势，积极采取多种措施加强对加盟商及网点的管理管控，完善区域之间、网点之间、两端之间的利益分配和平衡策略；以问题为导向，建立“早排查、早解决、勤总结”工作机制，有效规避因个别加盟网点经营不善、管理不当、资金结算等因素导致的不必要的流失等，有效保障公司服务网络更平衡、更稳定、更健康。

4、“产品分层”竞争策略成效显著

报告期，公司持续推进“客户分群、产品分层”竞争策略，并取得了良好实效。公司以满足客户差异化需求为导向，通过优秀的服务能力和市场化手段，继续实施“控重、控泡、控大”经营策略，优先获客小件、轻件，促使货品结构持续优化，快递服务单票重量同比下降13.66%；公司进一步丰富产品体系，特别是发展高品质、高附加值的时效产品，大力拓展“橙诺达2.0”市场规模，新开发“优递达”等时效新产品，为核心客户及消费者提供更加优质的快递服务；公司专项研发设计“隐私面单”，对收寄两端客户的重要信息进行脱敏处理，切实保护客户信息安全，提高客户对公司快递服务的粘性。

三、有序推进周边发展，促进战略落地生花

公司持续以快递流量嫁接周边市场、周边资源、周边产品，深入推进“一体两翼”发展战略和“生态圈”建设落地生花。

■**快运业务：**韵达快运致力于构建领先、规范、高效、协同的国内一流快运网络，为客户提供个性化、多样化的快运服务。2018年上半年，韵达快运延续去年增长态势，已开通网点4444家，较报告期初增长62.37%，市级覆盖率达97%，网络覆盖不断优化；场地面积约25万平方米，较报告期初增长66.67%；开通线路544条，较报告期初增长111.67%，业务处理能力不断提高；共完成业务量达44.2万吨。

■**仓配一体化供应链服务：**韵达仓配一体化供应链服务依托公司通达国内外的庞大物流服务网络，致力于构建以科技驱动、资源共享、对外开放的服务平台，将仓储、运输、配送、数据服务等业务互联互通，打造“万仓联盟”。目前，公司已建立起OMS、WMS、TMS、CRM、ERP等信息处理平台和信息系统，持续投入了智能化仓储设备；整合仓储、运输、快递、快运、城配等资源，为客户提供了B2C仓配一体、B2B仓配一体、跨境电商、联合仓、传统运输、仓店调拨、O2O、SAAS、行业供应链等产品和服务。截至报告期末，韵达联合仓体系已有418个仓，面积超160万平方米，仓储业务量较去年增长200%。

■**国际业务：**韵达国际拥有强大的全球货运跟踪系统、运单及订单管理系统和海外仓储系统为客户提供快递、物流及电子商务等门到门服务，为大客户订制仓配一体化解决方案。报告期，韵达已在24个国家和地区开通国际业务，公司进口业务同比增长111%，出口业务同比增长68%。

■**末端服务：**基于对未来海量包裹的前瞻及对快递包裹时效性、专业性、标准化服务的极致追求，公司探索构筑网点、智能柜、共同配送、合作便利店、物业等多元化末端服务网络。报告期，公司对浙江驿栈网络科技有限公司进行增资，投资后持有浙江驿栈网络科技有限公司10%的股权，浙江驿栈网络科技有限公司的菜鸟驿站业务，开展

了代收服务和寄件服务，致力于完善最后100米多元化末端服务，能有效丰富韵达的末端配送服务，目前合作菜鸟驿站达15000家。同时，公司积极开拓其他末端配送资源，目前合作便利店、物业及第三方合作资源超过23000个，可使用的智能快递柜150,000个。

四、再次实施激励计划，深化“共创、共赢、共享”

公司深刻理解企业与员工、加盟商“共创、共赢、共享”的发展关系，构筑符合人性朴素需求的企业文化。为惠及更多核心人才共享公司发展成果、进一步增强员工主人翁精神和担当意识、持续保持核心人才梯队的稳定性，在去年第一期限制性股票激励计划顺利实施的基础上，报告期公司又实施了第二期限制性股票激励计划。

第二期限制性股票激励首次授予激励对象288人，范围覆盖了公司董事、高级管理人员，公司及子公司部分经理级以上管理人员和业务骨干。第二期激励计划的顺利实施，将有效实现股东利益、公司利益、授予激励团队和个人利益的紧密结合，有利于践行“以奋斗者为本”的发展理念；激励对象通过持有限制性股票，将更密切关注公司的经营管理、业务发展、业绩实现等情况，有利于增强主人翁精神和担当意识，有助于进一步调动工作积极性和工作热情，不断推动公司未来发展战略和经营目标的实现，促进公司健康、稳定和可持续发展。

二、主营业务分析

概述

参见“经营情况讨论与分析”中的“一、概述”相关内容。

主要财务数据同比变动情况

单位：元

	本报告期	上年同期	同比增减	变动原因
营业收入	5,902,723,896.88	4,309,985,621.07	36.95%	主要系报告期业务量增长致面单、中转、物料等收入较去年同期增长所致
营业成本	4,176,651,896.01	2,965,324,522.29	40.85%	主要系报告期业务量增长致运输、人力等成本较去年同期增长所致
销售费用	77,173,990.00	67,975,614.94	13.53%	
管理费用	366,560,947.78	273,196,328.34	34.17%	主要系报告期职工薪酬、信息化费用等增加所致
财务费用	-13,365,489.59	-1,711,023.16	-681.14%	主要系报告期利息收入增加所致
所得税费用	365,344,783.46	280,912,636.16	30.06%	主要系报告期利润增长所致
研发投入	29,941,907.77	23,484,957.83	27.49%	
经营活动产生的现金流	879,079,229.08	780,037,025.61	12.70%	

量净额				
投资活动产生的现金流量净额	-6,187,205,585.64	-504,687,624.35	-1,125.95%	主要系报告期构建固定资产、购买理财产品投入增加所致
筹资活动产生的现金流量净额	4,534,920,177.40	-15,608,511.87	29,154.15%	主要系报告期发行股票所致
现金及现金等价物净增加额	-773,206,179.32	259,740,839.72	-397.68%	主要系报告期投资活动现金流减少所致

公司报告期利润构成或利润来源发生重大变动

适用 不适用

公司报告期利润构成或利润来源没有发生重大变动。

营业收入构成

单位：元

	本报告期		上年同期		同比增减
	金额	占营业收入比重	金额	占营业收入比重	
营业收入合计	5,902,723,896.88	100%	4,309,985,621.07	100%	36.95%
分行业					
快递业务收入	5,208,149,893.48	88.23%	3,907,352,762.79	90.66%	33.29%
物料销售收入	307,605,209.20	5.21%	212,174,851.97	4.92%	44.98%
其他收入	386,968,794.20	6.56%	190,458,006.31	4.42%	103.18%
分产品					
面单销售收入	2,063,635,983.53	34.96%	1,505,232,540.51	34.92%	37.10%
中转费收入	3,133,810,358.61	53.09%	2,397,484,740.55	55.63%	30.71%
物料销售收入	307,605,209.20	5.21%	212,174,851.97	4.92%	44.98%
特许收入	10,703,551.34	0.18%	4,635,481.73	0.11%	130.90%
快运收入	155,749,840.78	2.64%	-	-	-
其他收入	231,218,953.42	3.92%	190,458,006.31	4.42%	21.40%
分地区					
快递业务收入-东北大区	156,851,876.17	2.66%	98,935,568.84	2.30%	58.54%
快递业务收入-华北大区	442,059,544.84	7.49%	402,000,433.93	9.33%	9.96%
快递业务收入-华东大区	3,810,447,422.50	64.55%	2,688,046,995.26	62.37%	41.76%
快递业务收入-华南大区	335,464,992.91	5.68%	405,606,494.70	9.40%	-17.29%
快递业务收入-华中大区	160,060,430.21	2.71%	129,329,756.15	3.00%	23.76%

快递业务收入-西北大区	92,505,803.52	1.57%	61,064,452.44	1.42%	51.49%
快递业务收入-西南大区	210,759,823.33	3.57%	122,369,061.47	2.84%	72.23%
物料销售收入与其他收入	694,574,003.40	11.77%	402,632,858.28	9.34%	72.51%

占公司营业收入或营业利润 10%以上的行业、产品或地区情况

√ 适用 □ 不适用

单位：元

	营业收入	营业成本	毛利率	营业收入比上年同期增减	营业成本比上年同期增减	毛利率比上年同期增减
分行业						
快递服务业务	5,208,149,893.48	3,612,397,178.27	30.64%	33.29%	32.92%	0.19%
分产品						
分地区						

注：报告期内，鉴于公司所处的快递物流行业具有典型的网络特征，存在多流向、多客户、多资源项在各个环节中高度交叉共享的特点，因此，无法公允准确地提供区分产品及地区的成本。

公司主营业务数据统计口径在报告期发生调整的情况下，公司最近 1 期按报告期末口径调整后的主营业务数据

□ 适用 √ 不适用

公司需遵守《深圳证券交易所行业信息披露指引第 9 号——上市公司从事快递服务业务》的披露要求

单位：元

	营业收入	营业成本	毛利率	营业收入比上年同期增减	营业成本比上年同期增减	毛利率比上年同期增减
分行业						
快递服务业务	5,208,149,893.48	3,612,397,178.27	30.64%	33.29%	32.92%	0.19%
分产品						
分地区						

报告期快递发件量及单票业务收入情况

报告期快递业务量 29.95 亿票，快递业务收入 52.08 亿元，单票快递业务收入 1.74 元，同比减少 0.25 元/票。单票业务收入下降，主要系公司货品结构持续优化（变小变轻）、电子面单使用率提升、加盟商直跑等原因所致。

相关数据同比发生变动 30% 以上的原因说明

√ 适用 □ 不适用

报告期，我国经济保持着总体平稳、稳中向好的发展态势，巨大的市场空间和持续的消费升级正成为拉动中国经济增长的决定性力量，并驱动我国电子商务发展继续保持着较高的增长，快递包裹流量持续释放，快递服务景气度持续高企；公司在科技驱动、服务引领、管理提升等多因共振支撑下，深入实施“服务引流”、“产品分层”、“成本领先”的多层次竞争策略，促使快递业务量强劲增长，累计完成快递服务业务量达 29.95 亿票，同比增长 52.26%，带动公司实现快递业务收入 52.08 亿元，同比增长 33.29%。其中：

- 1、快递业务收入较去年同期增长 33.29%，主要系报告期公司面单销售收入、中转业务较去年同期大幅增长所致；
- 2、物料销售收入较去年同期增长 44.98%，主要系报告期随公司业务量提升以及电子面单化率的提高带动公司热敏纸等物料销售大幅增长

长所致；

3、特许收入较去年同期增长130.90%，主要系报告期公司特许权使用费、网络建设收入增加所致；

4、其他收入较去年同期增长103.18%，主要系报告期快运业务收入大幅增长所致。

三、非主营业务分析

√ 适用 □ 不适用

单位：元

	金额	占利润总额比例	形成原因说明	是否具有可持续性
投资收益	62,238,346.70	4.62%	主要系报告期内持有短期理财产品产生的投资收益。	是
资产减值	21,117,211.26	1.57%	主要系报告期对应收款项提取坏账准备所致。	否
营业外收入	32,157,123.41	2.39%	主要系报告期获取政府补助所致。	否
营业外支出	8,930,070.32	0.66%	主要系报告期内非流动资产报废损失所致。	否

四、资产及负债状况分析

1、资产构成重大变动情况

单位：元

	本报告期末		上年同期末		比重增减	重大变动说明
	金额	占总资产比例	金额	占总资产比例		
货币资金	1,036,398,554.42	6.89%	691,272,122.13	9.57%	-2.68%	
应收账款	462,830,246.90	3.08%	259,907,013.72	3.60%	-0.52%	
存货	20,010,654.47	0.13%	24,647,926.21	0.34%	-0.21%	
投资性房地产	45,178,631.36	0.30%		0.00%	0.30%	
长期股权投资	80,480,738.80	0.53%	49,303,779.49	0.68%	-0.15%	
固定资产	2,983,390,830.72	19.83%	2,362,907,464.50	32.73%	-12.90%	主要系报告期购置流水线、车辆所致
在建工程	252,542,092.60	1.68%	133,621,814.58	1.85%	-0.17%	
短期借款	560,000,000.00	3.72%		0.00%	3.72%	主要系报告期内银行贷款增加所致
长期借款	-	0.00%		0.00%	0.00%	
其他应收款	386,256,877.03	2.57%	88,361,745.47	1.22%	1.35%	
其他流动资产	7,146,615,717.8	47.50%	2,203,076,745.13	30.51%	16.99%	主要系报告期短期理财产品增加所致

	4				
--	---	--	--	--	--

2、以公允价值计量的资产和负债

适用 不适用

3、截至报告期末的资产权利受限情况

单位：元

项目	期末账面价值	期初账面价值
一、银行存款	177,188.73	1,641,327.57
银行定期存款		1,467,314.58
涉及房屋租赁纠纷被法院冻结		
电费担保金	177,188.73	174,012.99
二、其他货币资金	10,154,329.90	8,687,015.32
银行承兑汇票保证金		
保函保证金	10,154,329.90	8,687,015.32
合计	10,331,518.63	10,328,342.89

五、投资状况分析

1、总体情况

适用 不适用

报告期投资额（元）	上年同期投资额（元）	变动幅度
1,665,705,259.57	775,091,646.90	114.90%

公司需遵守《深圳证券交易所行业信息披露指引第9号——上市公司从事快递服务业务》的披露要求：

其中，报告期内资本支出细分项目情况如下表：

项目	金额（元）
IT设备及服务	37,694,405.28
车辆	253,831,159.38
分拣中心	479,017,837.75
土地	126,210,554.89
其他（含股权投资）	768,951,302.27

2、报告期内获取的重大的股权投资情况

√ 适用 □ 不适用

单位：元

被投资公司名称	主要业务	投资方式	投资金额	持股比例	资金来源	合作方	投资期限	产品类型	截至资产负债表日的进展情况	预计收益	本期投资盈亏	是否涉诉	披露日期(如有)	披露索引(如有)
深圳市丰巢科技有限公司	国内贸易、计算机技术转让及技术服务；现代物流技术与物流公共服务系统的开发；仓储服务等	增资	269,345,795.00	2.99%	自有资金	深圳玮荣企业发展有限公司、深圳市顺丰投资有限公司、申通快递有限公司、上海云韵投资管理有限公司、中通快递股份有限公司、苏州普洛斯企业服务有限公司、深圳明德控股发展有限公司、宁波梅山保税港区鼎晖孚鸿股权投资合伙企业（有限合伙）、深圳市丰巢科技股权投资合伙企业（有限合伙）、宁波梅山保税港区福杉投资有限公司、韵达控股股份有限公司、惠州仲长金创业投资合伙企业（有限合伙）、普洛斯投资（上海）有限公司、苏州钟鼎五号股权投资基金合伙企业（有限合伙）、宁波梅山保税港区鼎晖孚涵股权投资合伙企业（有限合伙）、杭州鼎晖新趋势股权投资合伙企业（有限合伙）、上海熠遥投资中心（有限合伙）、苏州钟鼎四号创业投资中心（有限合伙）、惠州市仲长金启盛创业投资合伙企业（有限合伙）、Long Star Growth	短期	股权	股权产权已全部过户	0.00	0.00	否	2018年01月23日	巨潮资讯网 （ http://www.cninfo.com.cn ）披露的《关于对外投资的公告》（公告编号：2018-007）

						Group Limited (长星成长集团有限公司)、珠海市清河汇丰股权投资基金 (有限合伙)、宁波梅山保税港区鼎越投资合伙企业 (有限合伙)、苏州钟鼎五号青蓝股权投资基金合伙企业 (有限合伙)								
浙江驿栈网络科技有限公司	技术开发、技术咨询、技术服务、技术成果转让; 网络技术、电子商务技术、计算机软硬件; 货物运输代理, 仓储服务, 装卸服务, 供应链管理, 企业管理咨询 (除证券、期货), 摄影服务 (除冲扩印), 清洁服务, 物流信息咨询等	增资	400,000,000.00	10.00%	自有资金	浙江菜鸟供应链管理有限公司、圆通速递股份有限公司、宁波圆泽股权投资合伙企业 (有限合伙)、上海中通吉网络技术有限公司、宁波梅山保税港区福杉投资有限公司、申通投资管理 (舟山) 有限公司、百世物流科技 (中国) 有限公司、上海云锋麒泰投资中心 (有限合伙)	长期	股权	福杉投资拟以自有资金人民币 7.17 亿元投资浙江驿栈持有 10% 的股权, 报告期内福杉投资已向浙江驿栈付出增资款 4 亿元; 股权产权已全部过户	0.00	0.00	否	2018 年 05 月 30 日	巨潮资讯网 (http://www.cninfo.com.cn) 披露的《关于全资子公司对外投资的公告》(公告编号: 2018-046)
合计	--	--	669,345,795.00	--	--	--	--	--	--	0.00	0.00	--	--	--

3、报告期内正在进行的重大的非股权投资情况

□ 适用 √ 不适用

4、以公允价值计量的金融资产

□ 适用 √ 不适用

5、证券投资情况

□ 适用 √ 不适用

公司报告期不存在证券投资。

6、衍生品投资情况

□ 适用 √ 不适用

公司报告期不存在衍生品投资。

7、募集资金使用情况

√ 适用 □ 不适用

(1) 募集资金总体使用情况

√ 适用 □ 不适用

单位：万元

募集资金总额	384,228.38
报告期投入募集资金总额	0
已累计投入募集资金总额	0
报告期内变更用途的募集资金总额	0
累计变更用途的募集资金总额	0
累计变更用途的募集资金总额比例	0.00%
募集资金总体使用情况说明	
1、募集资金主要通过增资或者委托贷款等形式由公司所属子公司投入募集资金项目建设，由于本次募集资金拟投项目的实施主体较多，截至 2018 年 6 月 30 日，公司设立募集资金专户和签署三方监管协议的相关工作尚未全部完成，因此仍以自有资金和自筹资金正常投入募集资金项目。2、目前，公司正加紧推进实施主体确定、设立募集资金专户、先期自有资金投入置换等相关工作，公司将依法、及时做好后续决策程序和信息披露工作。	

(2) 募集资金承诺项目情况

√ 适用 □ 不适用

单位：万元

承诺投资项目和超募资金投向	是否已变更项目(含部分变更)	募集资金承诺投资总额	调整后投资总额(1)	本报告期投入金额	截至期末累计投入金额(2)	截至期末投资进度(3)=(2)/(1)	项目达到预定可使用状态日期	本报告期实现的效益	是否达到预计效益	项目可行性是否发生重大变化
承诺投资项目										
一、智能仓配一体化转运中心建设项目	否	13,601.69		0	0	0.00%			不适用	否
二、转运中心自动化升级项目	否	205,243.08		0	0	0.00%			不适用	否
三、快递网络运能提升项目	否	103,104		0	0	0.00%			不适用	否
四、供应链智能信息化系统建设项目	否	69,570.6		0	0	0.00%			不适用	否
承诺投资项目小计	--	391,519.37		0	0	--	--		--	--
超募资金投向										
不适用										
合计	--	391,519.37		0	0	--	--		--	--
未达到计划进度或预期收益的情况和原因(分具体项目)	不适用									
项目可行性发生重大变化的情况说明	不适用									
超募资金的金额、用途及使用进展情况	不适用									
募集资金投资项目实施地点变更情况	不适用									
募集资金投资项目实施方式调整情况	不适用									
募集资金投资项目先期投入及置换情况	不适用									
用闲置募集资金暂时补充流动资金情况	不适用									

项目实施出现募集资金结余的金额及原因	不适用
尚未使用的募集资金用途及去向	购买银行理财产品及存放于募集资金专户；经公司第六届董事会第二十四次会议及 2017 年年度股东大会审议通过，公司使用暂时闲置募集资金 37.95 亿元进行现金管理；公司尚未使用的募集资金存储于相关银行募集资金专户。
募集资金使用及披露中存在的问题或其他情况	不适用

(3) 募集资金变更项目情况

适用 不适用

公司报告期不存在募集资金变更项目情况。

(4) 募集资金项目情况

募集资金项目概述	披露日期	披露索引
2018 年半年度募集资金存放与使用情况的专项报告	2018 年 8 月 28 日	巨潮资讯网 (http://www.cninfo.com.cn)

8、非募集资金投资的重大项目情况

适用 不适用

单位：万元

项目名称	计划投资总额	本报告期投入金额	截至报告期末累计实际投入金额	项目进度	项目收益情况	披露日期(如有)	披露索引(如有)
浙江驿栈网络科技有限公司股权投资	71,666.67	40,000.00	40,000.00	55.81%	0.00	2018 年 5 月 30 日	巨潮资讯网 (http://www.cninfo.com.cn)披露的《关于全资子公司对外投资的公告》(公告编号: 2018-046)

六、重大资产和股权出售

1、出售重大资产情况

适用 不适用

公司报告期未出售重大资产。

2、出售重大股权情况

交易对方	被出售股权	出售日	交易价格 (万元)	本期初起至 出售日该股 权为上市公 司贡献的净 利润(万元)	出售对公司的 影响	股权出售 为上市公 司贡献的 净利润占 净利润总 额的比例	股权出 售定价 原则	是否 为关 联交 易	与交易对 方的关联 关系	所涉及的 股权是否 已全部过 户	是否按计划 如期实施, 如未按计划 实施,应当 说明原因及 公司已采取 的措施	披露日期	披露索引
深圳玮荣企业发展有 限公司	丰巢科技 2.7207%股 权	2018年06 月14日	24,486	0	本次股权出售 不会对公司未 来持续经营业 务产生重大不 利影响	0	参考评 估价值 定价	否	不适用	是	已经按计划 如期实施	2018年06月 15日	巨潮资讯网 (http://www.cninfo.com.cn)披 露的《关于公司及全资子公司 转让参股公司股权的公告》 (公告编号:2018-054)
深圳玮荣企业发展有 限公司	丰巢科技 2.9927%股 权	2018年06 月14日	26,935	0	本次股权出售 不会对公司未 来持续经营业 务产生重大不 利影响	0	参考评 估价值 定价	否	不适用	是	已经按计划 如期实施	2018年06月 15日	巨潮资讯网 (http://www.cninfo.com.cn)披 露的《关于公司及全资子公司 转让参股公司股权的公告》 (公告编号:2018-054)
深圳玮荣企业发展有 限公司	丰巢科技 7.7539%股 权	2018年06 月14日	69,785	0	本次股权出售 不会对公司未 来持续经营业 务产生重大不 利影响	0	参考评 估价值 定价	否	不适用	是	已经按计划 如期实施	2018年06月 15日	巨潮资讯网 (http://www.cninfo.com.cn)披 露的《关于公司及全资子公司 转让参股公司股权的公告》 (公告编号:2018-054)

√ 适用 □ 不适用

注:截至本报告期末,上述股权转让事项正在有序推进中,未在报告期内产生利润,若本次交易顺利完成,预计将会为上市公司带来非经常性的一次性税后收益约 4.4 亿元,增加公司营运资金。

七、主要控股参股公司分析

√ 适用 □ 不适用

主要子公司及对公司净利润影响达 10%以上的参股公司情况

单位：元

公司名称	公司类型	主要业务	注册资本	总资产	净资产	营业收入	营业利润	净利润
上海韵达货运有限公司	子公司	国内快递、代理国际快递及货运代理	100,000,000.00	9,504,229,284.42	5,432,661,233.95	5,390,265,063.50	1,286,200,678.16	976,727,557.46

报告期内取得和处置子公司的情况

√ 适用 □ 不适用

公司名称	报告期内取得和处置子公司方式	对整体生产经营和业绩的影响
上海橙丸汽车技术服务有限公司	新设	未产生重大影响
上海丰韧设备技术服务有限公司	新设	未产生重大影响
桐庐佳韵投资有限公司	新设	未产生重大影响
泰州韵泰物流有限公司	新设	未产生重大影响
宁波梅山保税港区瑞彩投资有限公司	新设	未产生重大影响
自贡丰盛货运有限公司	新设	未产生重大影响
宁波梅山保税港区某东电子商务有限公司	新设	未产生重大影响
宁波梅山保税港区伟仕投资有限公司	新设	未产生重大影响
上海沪屏文化传媒有限公司	新设	未产生重大影响
上海众屏文化传媒有限公司	新设	未产生重大影响
台州浙韵电子商务有限公司	新设	未产生重大影响
长沙锐讯货运有限公司	新设	未产生重大影响
长沙盛佳货运有限公司	新设	未产生重大影响
廊坊市韵达电子科技有限公司	新设	未产生重大影响
广州睿达货运有限公司	新设	未产生重大影响
上海锡铭物业管理有限公司	新设	未产生重大影响
上海铿睿信息科技有限公司	新设	未产生重大影响
抚州市隆钰物流有限公司	新设	未产生重大影响
宁波梅山保税港区逸亚投资有限公司	新设	未产生重大影响
南昌韵至达电子商务有限公司	新设	未产生重大影响
桐庐诺讯网络科技服务有限公司	新设	未产生重大影响

武汉市韵乾电子商务有限公司	新设	未产生重大影响
天津长乾货运有限公司	新设	未产生重大影响
上海铿杰信息科技有限公司	新设	未产生重大影响
福州韵必达电子商务有限公司	新设	未产生重大影响
上海昱耀信息科技有限公司	新设	未产生重大影响
桐庐分度文化传媒有限公司	新设	未产生重大影响
桐庐畅想商务信息咨询有限公司	新设	未产生重大影响
苏州市日鑫物流有限公司	处置	未产生重大影响
苏州市善友物流有限公司	处置	未产生重大影响
苏州市天地通物流有限公司	处置	未产生重大影响
苏州市威迅物流有限公司	处置	未产生重大影响
苏州市兴正物流有限公司	处置	未产生重大影响
苏州市雄锐物流有限公司	处置	未产生重大影响
苏州市韵特佳物流有限公司	处置	未产生重大影响

八、公司控制的结构化主体情况

适用 不适用

九、对 2018 年 1-9 月经营业绩的预计

2018 年 1-9 月预计的经营业绩情况：归属于上市公司股东的净利润为正值且不属于扭亏为盈的情形

归属于上市公司股东的净利润为正值且不属于扭亏为盈的情形

2018 年 1-9 月归属于上市公司股东的净利润变动幅度	50.00%	至	75.00%
2018 年 1-9 月归属于上市公司股东的净利润变动区间（万元）	176,411.60	至	205,813.53
2017 年 1-9 月归属于上市公司股东的净利润（万元）	117,607.73		
业绩变动的原因说明	1、目前公司生产经营稳定，业务量持续增长；2、公司及公司全资子公司福杉投资、云韵投资将合计持有的丰巢科技 13.4673% 的股权转让，预计可获税后收益约 4.4 亿元。		

十、公司面临的风险和应对措施

报告期内，公司持续关注国家相关政策变化、市场动态，实时了解外部环境；积极响应相关法律、法规及政府监管要求，将环境保护、安全生产和履行社会责任作为公司日常经营发展的基石；同时，在内部加强精细化管理，提升内部控制能力，赋能加盟商和网点，逢会必讲安全，切实保持公司及全网、全链路健康、稳定发展，有效提升了风险应对能力。

公司可能面临的风险：

1、市场环境风险

经济波动风险：物流行业对国民经济发展具有重要的基础作用，同时也受到宏观经济形势的影响。近年来，我国宏观经

济增速出现放缓，并处在经济结构的转型期，未来的发展仍然面临较为复杂的局面。未来宏观经济的波动，将对我国物流行业的整体发展状况以及韵达股份的业绩情况产生一定影响。

市场需求风险：在经济水平和科技水平不断发展的时代，新事物不断涌现，产品、服务和商业模式等都在处于不断的丰富和迭代中，这样的变化可能导致市场中原有的需求消失或者转变。

2、政策调整风险

近年来，各级主管部门陆续出台了多项政策，大力支持快递行业的发展。如果未来国家对快递行业的法律法规、监管要求或行业标准发生较大变化，如有关土地规划、环境保护、消防安全、生产安全等相关具体要求发生新立、修订等，监管要求全新、更严或直接禁止的重大变化，若韵达股份未能根据相关法律法规或产业政策的变化及时调整经营策略和资源布局，则将对韵达股份未来的业务开展及业绩情况产生不利影响。

3、经营发展风险

交通事故风险：公司在提供快递服务时需要很大程度依靠交通运输，而交通运输很可能会产生交通事故。在公司有较为完善的安全管控和风险防范机制下，此风险还是有可能发生。

寄递安全风险：近年来，寄递过程中的安全越来越被重视，寄递实名制、收寄验视和寄递安检虽开始实施，但寄递过程中的不确定因素仍可能导致寄递安全风险。

4、管理管控风险

人才流失风险：由于国内快递行业发展时间不长，缺少足够的专业性人才积淀，同时快递行业发展又较为迅速，行业对人才的需求在不断变化。因此可能造成人才缺失的风险。

品牌管理风险：在品牌被企业、消费者和社会环境等众多对象愈加重视时，品牌已经被视为重要的企业资产。而品牌作为一种企业形象的归集，会受到服务场景、顾客服务体验、服务人员、企业信息等众多因素的影响，而这些因素因为企业服务区域广泛、服务频次高、较分散，不易掌控，所以可能产生品牌管理风险。

5、风险应对措施

综合上述各种可能性变化或潜在风险，公司将积极做好以下工作：

(1) 做好学习研判。公司董事会及管理层将深入学习国家法律法规及政策导向，提高对宏观经济形势和行业发展趋势的研究、分析、预判。

(2) 强化内部控制。公司董事会及管理层将把内部控制作为更加重要的工作抓实、抓好，要求业务运营、财务、法务、审计监察等部门围绕各种可能的风险点，认真梳理、查找问题、及时整改；特别重视生产运营安全，从严推进“寄件实名制”、“当面验视”监管要求，逢会必讲安全，将风险控制在最早、最小阶段。

(3) 深化精益管理。公司将持续以快递核心业务为主体，固本强基、精耕细作、精益管理，持续提升全网稳定与平衡，充分发挥科技优势和规模优势，用信息技术和大数据对在途、人、车、货进行更加先进的管理，形成“业务量及服务双升”良性循环，努力向市场及客户提供更好的快递物流产品与服务。

第五节 重要事项

一、报告期内召开的年度股东大会和临时股东大会的有关情况

1、本报告期股东大会情况

会议届次	会议类型	投资者参与比例	召开日期	披露日期	披露索引
2018 年第一次临时股东大会	临时股东大会	63.09%	2018 年 01 月 10 日	2018 年 01 月 11 日	巨潮资讯网 (http://www.cninfo.com.cn) (公告编号: 2018-003)
2018 年第二次临时股东大会	临时股东大会	62.29%	2018 年 03 月 19 日	2018 年 03 月 20 日	巨潮资讯网 (http://www.cninfo.com.cn) (公告编号: 2018-016)
2018 年第三次临时股东大会	临时股东大会	57.72%	2018 年 06 月 11 日	2018 年 06 月 12 日	巨潮资讯网 (http://www.cninfo.com.cn) (公告编号: 2018-049)
2017 年年度股东大会	年度股东大会	58.22%	2018 年 06 月 26 日	2018 年 06 月 27 日	巨潮资讯网 (http://www.cninfo.com.cn) (公告编号: 2018-057)

2、表决权恢复的优先股股东请求召开临时股东大会

适用 不适用

二、本报告期利润分配或资本公积金转增股本预案

适用 不适用

公司计划半年度不派发现金红利，不送红股，不以公积金转增股本。

三、公司实际控制人、股东、关联方、收购人以及公司等承诺相关方在报告期内履行完毕及截至报告期末超期未履行完毕的承诺事项

适用 不适用

公司报告期不存在由公司实际控制人、股东、关联方、收购人以及公司等承诺相关方在报告期内履行完毕及截至报告期末超期未履行完毕的承诺事项。

四、聘任、解聘会计师事务所情况

半年度财务报告是否已经审计

是 否

公司半年度报告未经审计。

五、董事会、监事会对会计师事务所本报告期“非标准审计报告”的说明

适用 不适用

六、董事会对上年度“非标准审计报告”相关情况的说明

适用 不适用

七、破产重整相关事项

适用 不适用

公司报告期末未发生破产重整相关事项。

八、诉讼事项

重大诉讼仲裁事项

√ 适用 □ 不适用

诉讼(仲裁)基本情况	涉案金额 (万元)	是否形 成预计 负债	诉讼(仲裁)进展	诉讼(仲裁)审理 结果及影响	诉讼(仲 裁)判决执 行情况	披露日期	披露索引
<p>根据沈阳顺德仓储有限公司（本案原告及反诉被告，以下简称“沈阳顺德”）的起诉书：因房屋租赁合同纠纷，向沈阳市浑南区人民法院起诉要求被告沈阳韵必达速递有限公司（以下简称“沈阳韵必达”），请求法院判令：（1）被告赔偿原告因没有履行租赁合同约定的自 2014 年 10 月 21 日起至 2015 年 10 月 20 日止租赁期间，给原告造成的经济损失 1,171,440 元；（2）给付原告滞纳金 213,787 元；（3）诉讼费由被告承担。</p> <p>2016 年 4 月 5 日，沈阳市浑南区人民法院出具民事判决书（（2015）浑南民二初字第 01631 号）并判决：（1）被告沈阳韵必达速递有限公司于本判决生效之日起十日内赔偿原告沈阳顺德仓储有限公司损失 292,860 元；（2）反诉被告沈阳顺德仓储有限公司将房屋及场地内资产于本判决生效之日起三十日内返还给反诉原告沈阳韵必达速递有限公司；（3）驳回原告沈阳顺德仓储有限公司的其他诉讼请求；（4）驳回反诉原告沈阳韵必达速递有限公司的其他反诉请求。</p> <p>2016 年 6 月 29 日，辽宁省沈阳市中级人民法院出具民事判决书（2016）辽 01 民终 6580 号并判决：（1）撤销沈阳市浑南区人民法院（2015）浑南民二初字第 01631 号民事判决第一、三、四项；（2）维持沈阳市浑南区人民法院（2015）</p>	195.24	否	<p>2016 年 12 月 19 号，沈阳市浑南区人民法院做出民事裁定，认为本案双方当事人与沈阳中院案件双方当事人相同，诉争占有使用费属于中院审理的“经济损失”及“场地内资产应一并予以返还”事宜，已终审审理并做出生效判决，根据一事不再理原则，对原告起诉予以驳回。裁定如下：（1）驳回原告沈阳顺德仓储有限公司的起诉；（2）案件受理费 22,372 元，退回原告。</p> <p>2016 年 12 月 27 日，沈阳顺德仓储有限公司因不服沈阳市浑南区人民法院 2016 年 12 月 19 日做出的（2016）辽 0112 民初 6944 号民事裁定书，又提出上诉</p>	<p>该等金额占公司或其控股子公司总资产比例较小，不会对生产经营造成重大不利影响。</p>	<p>二审已开庭未判决</p>	2018 年 4 月 26 日	<p>巨潮资讯网 (http://www.cninfo.com.cn) 《2017 年年度报告》</p>

<p>浑南民二初字第 01631 号民事判决第二项；(3) 沈阳顺德仓储有限公司于本判决生效之日起十日内返还沈阳韵必达速递有限公司所付保证金 100,000 元；(4) 驳回沈阳韵必达速递有限公司、沈阳顺德仓储有限公司其他诉讼请求。</p> <p>2016 年 8 月 2 日，沈阳顺德又向沈阳市浑河区人民法院起诉沈阳韵必达，请求法院判令：沈阳韵必达给付 2014 年 10 月至 2016 年 6 月（20 个月）房屋占有使用费 1,952,400.00 元。</p>						
<p>2016 年 3 月 31 日，因生命权、健康权、身体权纠纷，原告郭秀红、陈璐、陈浩、陈兆瑞、屈淑淑向深圳市罗湖区人民法院起诉被告徐银成、徐爽、上海韵达货运有限公司，请求法院判令：(1) 徐银成、徐爽赔偿原告共计人民币 1,343,489.24 元(包括丧葬费 54,096 元、死亡赔偿金 818,960 元、被扶养人生活费 346,233.24 元、误工费 6,000 元、交通费 5,000 元、住宿费 10,200 元、伙食费 3,000 元、精神损害抚慰金人民币 100,000 元；(2) 上海韵达货运有限公司对以上赔偿承担连带责任；(3) 本案诉讼费用全部由被告承担。</p>	134.35	是	<p>2016 年 10 月 24 日，深圳市罗湖区人民法院追加深圳市韵达速递有限公司作为本案的共同被告参加诉讼，已终审判决我司无需承担责任。</p>	<p>该等金额占公司或其控股子公司总资产比例较小，不会对生产经营造成重大不利影响。</p>	本案二审已判决	<p>2018 年 4 月 26 日</p> <p>巨潮资讯网 (http://www.cninfo.com.cn) 《2017 年年度报告》</p>
<p>2016 年 11 月 9 日，因建设工程合同纠纷，原告纪亚军向苏州相城区人民法院起诉被告苏州市金字建设有限公司、苏州韵必达快运有限公司，请求法院判令：苏州市金字建设有限公司支付原告工程款 4,439,776.47 元，苏州韵必达快运有限公司在未付工程款范围内承担连带责任。</p>	443.98	是	<p>截至本审计报告出具之日，本案一审判决由我司对苏州金字公司应赔偿的金额（510,714.97 元）在未付的工程款内承担连带责任，目前该案二审已判决，维持原判。</p>	<p>该等金额占公司或其控股子公司总资产比例较小，不会对生产经营造成重大不利影响。</p>	本案二审已判决	<p>2018 年 4 月 26 日</p> <p>巨潮资讯网 (http://www.cninfo.com.cn) 《2017 年年度报告》</p>

其他诉讼事项

□ 适用 √ 不适用

九、媒体质疑情况

适用 不适用

本报告期公司无媒体普遍质疑事项。

十、处罚及整改情况

适用 不适用

公司报告期不存在重大处罚及整改情况。

十一、公司及其控股股东、实际控制人的诚信状况

适用 不适用

十二、公司股权激励计划、员工持股计划或其他员工激励措施的实施情况

适用 不适用

一、公司完成了第一期限限制性股票激励计划的第一个解锁期解锁和回购注销。

2018年5月11日，公司分别召开第六届董事会第二十一次会议和第六届监事会第十七次会议，审议通过了《关于第一期限限制性股票激励计划第一个解锁期解锁条件成就的议案》，监事会、独立董事、律师对相关事项发表专项意见，根据公司2017年第三次临时股东大会对董事会的授权，按照《韵达控股股份有限公司第一期限限制性股票激励计划（草案）》相关规定，公司办理了第一期限限制性股票激励计划第一个解锁期解除限售股份上市流通手续，共计142名符合解锁条件的激励对象，解锁的限制性股票数量为506,565股，解除限售股份于2018年5月23日上市。

2018年4月24日，公司分别召开第六届董事会第十九次会议和第六届监事会第十五次会议，审议通过了《关于回购注销部分已授予但尚未解锁的第一期限限制性股票的议案》，监事会、独立董事、律师对相关事项发表专项意见，同意公司对六名离职激励对象持有的尚未解锁的限制性股票41,903股进行回购注销的处理；并于2018年6月26日，公司召开2017年度股东大会，审议通过了《关于回购注销部分已授予但尚未解锁的第一期限限制性股票的议案》，同意公司对六名激励对象持有的尚未解锁的限制性股票41,903股进行回购注销的处理。公司于2018年8月6日完成了回购注销手续。回购注销完成后，公司第一期限限制性股票激励计划的激励对象剩余142人，已经授予且继续锁定的限制性股票剩余506,579股。

具体情况详见公司分别于2018年5月18日、2018年8月7日在巨潮资讯网（www.cninfo.com.cn）刊登的《关于第一期限限制性股票激励计划第一个解锁期解锁股份上市流通的提示性公告》（公告编号：2018-039号）、《关于第一期股权激励部分股份回购注销完成的公告》（公告编号：2018-067号）。

二、公司完成了第二期限限制性股票激励计划的首次授予和登记上市工作。

为建立健全激励与约束机制，实行多元化激励措施，保持公司核心团队和人员的稳定性。经审慎论证和分析，报告期公司适时推出第二期限限制性股票激励计划并顺利实施了首期授予。2018年5月22日、2018年6月11日公司分别召开第六届董事会第二十二次会议、2018年第三次临时股东大会，审议通过了《关于〈韵达控股股份有限公司第二期限限制性股票激励计划（草案）〉及其摘要的议案》等限制性股票激励计划相关议案。本次限制性股票授予激励对象为292人，范围覆盖了公司董事和高级管理人员（不包括独立董事、监事）、公司及控股子公司中层管理人员，以及核心技术人员等核心人才队伍。本次激励计划拟向激励对象授予总数不超过197.40万股，其中首次授予182.60万股，授予价格为26.10元/股，占本次授予总量的90%；预留14.80万股，占本次授予总量的7.50%。

第二期限限制性股票激励计划首次授予日为2018年6月29日，授予价格为26.10元/股，实际首次授予激励对象人数由原292人调整为288人，主要由于4名激励对象因个人原因自愿放弃认购限制性股票合计22,000股。鉴于此，首次授予的股份数也进行了相应调整，由原1,826,000股调整为1,804,000股，预留102,000股保持不变。2018年7月20日，公司董事会完成了第二期限限制性股票激励计划的股份首次授予和登记上市工作。具体内容分别详见公司于2018年6月30日、2018年7月18日在巨潮资讯网(www.cninfo.com.cn)刊登的《关于向激励对象首次授予第二期股权激励计划限制性股票的公告》(公告编号:2018-062号)和《关于第二期限限制性股票激励计划首次授予登记完成的公告》(公告编号:2018-064号)。

十三、重大关联交易

1、与日常经营相关的关联交易

适用 不适用

公司报告期未发生与日常经营相关的重大关联交易。

2、资产或股权收购、出售发生的关联交易

适用 不适用

公司报告期未发生资产或股权收购、出售的关联交易。

3、共同对外投资的关联交易

适用 不适用

公司报告期未发生共同对外投资的关联交易。

4、关联债权债务往来

适用 不适用

公司报告期不存在关联债权债务往来。

5、其他重大关联交易

适用 不适用

公司报告期无其他重大关联交易。

十四、重大合同及其履行情况

1、托管、承包、租赁事项情况

(1) 托管情况

适用 不适用

公司报告期不存在托管情况。

(2) 承包情况

适用 不适用

公司报告期不存在重大承包情况。

(3) 租赁情况

适用 不适用

公司报告期不存在重大租赁情况。

2、重大担保

适用 不适用

公司报告期不存在担保情况。

3、其他重大合同

适用 不适用

公司报告期不存在其他重大合同。

十五、社会责任情况**1、重大环保问题情况**

上市公司及其子公司是否属于环境保护部门公布的重点排污单位

否

经公司自查，公司及子公司不属于环境保护部门公布的重点排污单位。

2、履行精准扶贫社会责任情况

公司报告半年度暂未开展精准扶贫工作，也暂无后续精准扶贫计划。

十六、其他重大事项的说明

适用 不适用

序号	公告日期	公告编号	公告内容	披露媒体
1	2018年1月3日	2018-001	关于非公开发行股票申请获得中国证监会核准批复的公告	《中国证券报》、《证券日报》、《证券时报》、《上海证券报》、巨潮资讯网（www.cninfo.com.cn）
2	2018年1月10日	2018-002	关于公司股东股份质押的公告	《中国证券报》、《证券日报》、《证券时报》、《上海证券报》、巨潮资讯网（www.cninfo.com.cn）
3	2018年1月11日	2018-003	2018年第一次临时股东大会决议公	《中国证券报》、《证券日报》、《证

			告	券时报》、《上海证券报》、巨潮资讯网（www.cninfo.com.cn）
4	2018年1月16日	2018-004	关于控股股东非公开发行可交换公司债券获得深圳证券交易所无异议函的公告	《中国证券报》、《证券日报》、《证券时报》、《上海证券报》、巨潮资讯网（www.cninfo.com.cn）
5	2018年1月19日	2018-005	2017年12月份快递服务主要经营指标快报	《中国证券报》、《证券日报》、《证券时报》、《上海证券报》、巨潮资讯网（www.cninfo.com.cn）
6	2018年1月23日	2018-006	第六届董事会第十六次会议决议公告	《中国证券报》、《证券日报》、《证券时报》、《上海证券报》、巨潮资讯网（www.cninfo.com.cn）
7	2018年1月23日	2018-007	关于对外投资的公告	《中国证券报》、《证券日报》、《证券时报》、《上海证券报》、巨潮资讯网（www.cninfo.com.cn）
8	2018年1月24日	2018-008	关于公司股东股份质押的公告	《中国证券报》、《证券日报》、《证券时报》、《上海证券报》、巨潮资讯网（www.cninfo.com.cn）
9	2018年2月13日	2018-009	2018年1月快递服务主要经营指标快报	《中国证券报》、《证券日报》、《证券时报》、《上海证券报》、巨潮资讯网（www.cninfo.com.cn）
10	2018年2月14日	2018-010	关于公司股东股份质押的公告	《中国证券报》、《证券日报》、《证券时报》、《上海证券报》、巨潮资讯网（www.cninfo.com.cn）
11	2018年2月14日	2018-011	2017年度业绩快报	《中国证券报》、《证券日报》、《证券时报》、《上海证券报》、巨潮资讯网（www.cninfo.com.cn）
12	2018年3月3日	2018-012	第六届董事会第十七次会议决议公告	《中国证券报》、《证券日报》、《证券时报》、《上海证券报》、巨潮资讯网（www.cninfo.com.cn）
13	2018年3月3日	2018-013	第六届监事会第十四次会议决议公告	《中国证券报》、《证券日报》、《证券时报》、《上海证券报》、巨潮资讯网（www.cninfo.com.cn）
14	2018年3月3日	2018-014	关于使用自有资金进行投资理财的公告	《中国证券报》、《证券日报》、《证券时报》、《上海证券报》、巨潮资讯网（www.cninfo.com.cn）
15	2018年3月3日	2018-015	关于召开公司2018年第二次临时股东大会的通知	《中国证券报》、《证券日报》、《证券时报》、《上海证券报》、巨潮资讯网（www.cninfo.com.cn）
16	2018年3月20日	2018-016	2018年第二次临时股东大会决议公告	《中国证券报》、《证券日报》、《证券时报》、《上海证券报》、巨潮资讯网（www.cninfo.com.cn）
17	2018年3月20日	2018-017	2018年2月快递服务主要经营指标快报	《中国证券报》、《证券日报》、《证券时报》、《上海证券报》、巨潮资

				讯网 (www.cninfo.com.cn)
18	2018年3月31日	2018-018	第六届董事会第十八次会议决议公告	《中国证券报》、《证券日报》、《证券时报》、《上海证券报》、巨潮资讯网 (www.cninfo.com.cn)
19	2018年3月31日	2018-019	关于设立募集资金专户并授权董事长签署相关协议的公告	《中国证券报》、《证券日报》、《证券时报》、《上海证券报》、巨潮资讯网 (www.cninfo.com.cn)
20	2018年4月9日	2018-020	关于公司股东股份质押的公告	《中国证券报》、《证券日报》、《证券时报》、《上海证券报》、巨潮资讯网 (www.cninfo.com.cn)
21	2018年4月19日	2018-021	2018年3月快递服务主要经营指标快报	《中国证券报》、《证券日报》、《证券时报》、《上海证券报》、巨潮资讯网 (www.cninfo.com.cn)
22	2018年4月20日	2018-022	关于非公开发行股票相关承诺事项的公告	《中国证券报》、《证券日报》、《证券时报》、《上海证券报》、巨潮资讯网 (www.cninfo.com.cn)
23	2018年4月26日	2018-023	第六届董事会第十九次会议决议公告	《中国证券报》、《证券日报》、《证券时报》、《上海证券报》、巨潮资讯网 (www.cninfo.com.cn)
24	2018年4月26日	2018-024	第六届监事会第十五次会议决议公告	《中国证券报》、《证券日报》、《证券时报》、《上海证券报》、巨潮资讯网 (www.cninfo.com.cn)
25	2018年4月26日	2018-025	2017年年度报告摘要	《中国证券报》、《证券日报》、《证券时报》、《上海证券报》、巨潮资讯网 (www.cninfo.com.cn)
26	2018年4月26日	2018-026	公司2018年度向银行申请综合授信额度的公告	《中国证券报》、《证券日报》、《证券时报》、《上海证券报》、巨潮资讯网 (www.cninfo.com.cn)
27	2018年4月26日	2018-027	关于会计政策变更的公告	《中国证券报》、《证券日报》、《证券时报》、《上海证券报》、巨潮资讯网 (www.cninfo.com.cn)
28	2018年4月26日	2018-028	关于第一期股权激励部分股份回购注销的公告	《中国证券报》、《证券日报》、《证券时报》、《上海证券报》、巨潮资讯网 (www.cninfo.com.cn)
29	2018年4月26日	2018-029	关于召开公司2017年年度股东大会的通知	《中国证券报》、《证券日报》、《证券时报》、《上海证券报》、巨潮资讯网 (www.cninfo.com.cn)
30	2018年4月27日	2018-030	关于公司股东股份质押的公告	《中国证券报》、《证券日报》、《证券时报》、《上海证券报》、巨潮资讯网 (www.cninfo.com.cn)
31	2018年4月28日	2018-031	2018年第一季度报告正文	《中国证券报》、《证券日报》、《证券时报》、《上海证券报》、巨潮资讯网 (www.cninfo.com.cn)

32	2018年4月28日	2018-032	关于签订募集资金三方监管协议的公告	《中国证券报》、《证券日报》、《证券时报》、《上海证券报》、巨潮资讯网（www.cninfo.com.cn）
33	2018年5月4日	2018-033	关于召开2017年度业绩网上说明会的公告	《中国证券报》、《证券日报》、《证券时报》、《上海证券报》、巨潮资讯网（www.cninfo.com.cn）
34	2018年5月11日	2018-034	关于公司股东股份解除质押的公告	《中国证券报》、《证券日报》、《证券时报》、《上海证券报》、巨潮资讯网（www.cninfo.com.cn）
35	2018年5月12日	2018-035	第六届董事会第二十一次会议决议公告	《中国证券报》、《证券日报》、《证券时报》、《上海证券报》、巨潮资讯网（www.cninfo.com.cn）
36	2018年5月12日	2018-036	第六届监事会第十七次会议决议公告	《中国证券报》、《证券日报》、《证券时报》、《上海证券报》、巨潮资讯网（www.cninfo.com.cn）
37	2018年5月12日	2018-037	关于第一期限制性股票激励计划第一个解锁期解锁条件成就的公告	《中国证券报》、《证券日报》、《证券时报》、《上海证券报》、巨潮资讯网（www.cninfo.com.cn）
38	2018年5月12日	2018-038	关于申请工商变更登记及修订《公司章程》的公告	《中国证券报》、《证券日报》、《证券时报》、《上海证券报》、巨潮资讯网（www.cninfo.com.cn）
39	2018年5月18日	2018-039	关于第一期限制性股票激励计划第一个解锁期解锁股份上市流通的提示性公告	《中国证券报》、《证券日报》、《证券时报》、《上海证券报》、巨潮资讯网（www.cninfo.com.cn）
40	2018年5月19日	2018-040	2018年4月快递服务主要经营指标快报	《中国证券报》、《证券日报》、《证券时报》、《上海证券报》、巨潮资讯网（www.cninfo.com.cn）
41	2018年5月24日	2018-041	第六届董事会第二十二次会议决议公告	《中国证券报》、《证券日报》、《证券时报》、《上海证券报》、巨潮资讯网（www.cninfo.com.cn）
42	2018年5月24日	2018-042	第六届监事会第十八次会议决议公告	《中国证券报》、《证券日报》、《证券时报》、《上海证券报》、巨潮资讯网（www.cninfo.com.cn）
43	2018年5月24日	2018-043	关于召开2018年第三次临时股东大会的通知	《中国证券报》、《证券日报》、《证券时报》、《上海证券报》、巨潮资讯网（www.cninfo.com.cn）
44	2018年5月24日	2018-044	独立董事关于股权激励公开征集委托投票权报告书	《中国证券报》、《证券日报》、《证券时报》、《上海证券报》、巨潮资讯网（www.cninfo.com.cn）
45	2018年5月30日	2018-045	第六届董事会第二十三次会议决议公告	《中国证券报》、《证券日报》、《证券时报》、《上海证券报》、巨潮资讯网（www.cninfo.com.cn）
46	2018年5月30日	2018-046	关于全资子公司对外投资的公告	《中国证券报》、《证券日报》、《证

				券时报》、《上海证券报》、巨潮资讯网（www.cninfo.com.cn）
47	2018年6月2日	2018-047	关于更换持续督导独立财务顾问主办人的公告	《中国证券报》、《证券日报》、《证券时报》、《上海证券报》、巨潮资讯网（www.cninfo.com.cn）
48	2018年6月6日	2018-048	第六届监事会关于公司第二期限限制性股票激励计划激励对象名单的核查意见	《中国证券报》、《证券日报》、《证券时报》、《上海证券报》、巨潮资讯网（www.cninfo.com.cn）
49	2018年6月12日	2018-049	2018年第三次临时股东大会决议公告	《中国证券报》、《证券日报》、《证券时报》、《上海证券报》、巨潮资讯网（www.cninfo.com.cn）
50	2018年6月12日	2018-050	关于第二期限限制性股票激励计划内幕知情人买卖公司股票情况的自查报告	《中国证券报》、《证券日报》、《证券时报》、《上海证券报》、巨潮资讯网（www.cninfo.com.cn）
51	2018年6月15日	2018-051	第六届董事会第二十四次会议决议公告	《中国证券报》、《证券日报》、《证券时报》、《上海证券报》、巨潮资讯网（www.cninfo.com.cn）
52	2018年6月15日	2018-052	第六届监事会第十九次会议决议公告	《中国证券报》、《证券日报》、《证券时报》、《上海证券报》、巨潮资讯网（www.cninfo.com.cn）
53	2018年6月15日	2018-053	关于使用暂时闲置募集资金进行现金管理的公告	《中国证券报》、《证券日报》、《证券时报》、《上海证券报》、巨潮资讯网（www.cninfo.com.cn）
54	2018年6月15日	2018-054	关于公司及全资子公司转让参股公司股权的公告	《中国证券报》、《证券日报》、《证券时报》、《上海证券报》、巨潮资讯网（www.cninfo.com.cn）
55	2018年6月15日	2018-055	关于公司2017年年度股东大会增加临时提案暨股东大会补充通知的公告	《中国证券报》、《证券日报》、《证券时报》、《上海证券报》、巨潮资讯网（www.cninfo.com.cn）
56	2018年6月20日	2018-056	2018年5月快递服务主要经营指标快报	《中国证券报》、《证券日报》、《证券时报》、《上海证券报》、巨潮资讯网（www.cninfo.com.cn）
57	2018年6月27日	2018-057	2017年年度股东大会决议公告	《中国证券报》、《证券日报》、《证券时报》、《上海证券报》、巨潮资讯网（www.cninfo.com.cn）
58	2018年6月27日	2018-058	关于回购注销部分限制性股票的减资公告	《中国证券报》、《证券日报》、《证券时报》、《上海证券报》、巨潮资讯网（www.cninfo.com.cn）
59	2018年6月30日	2018-059	第六届董事会第二十五次会议决议公告	《中国证券报》、《证券日报》、《证券时报》、《上海证券报》、巨潮资讯网（www.cninfo.com.cn）
60	2018年6月30日	2018-060	第六届监事会第二十次会议决议公告	《中国证券报》、《证券日报》、《证券时报》、《上海证券报》、巨潮资讯网（www.cninfo.com.cn）

				讯网 (www.cninfo.com.cn)
61	2018年6月30日	2018-061	关于调整第二期限制性股票激励计划相关事项的公告	《中国证券报》、《证券日报》、《证券时报》、《上海证券报》、巨潮资讯网 (www.cninfo.com.cn)
62	2018年6月30日	2018-062	关于向激励对象首次授予第二期股权激励计划限制性股票的公告	《中国证券报》、《证券日报》、《证券时报》、《上海证券报》、巨潮资讯网 (www.cninfo.com.cn)
63	2018年6月30日	2018-063	关于使用暂时闲置募集资金进行现金管理的进展公告	《中国证券报》、《证券日报》、《证券时报》、《上海证券报》、巨潮资讯网 (www.cninfo.com.cn)

十七、公司子公司重大事项

√ 适用 □ 不适用

1、2018年4月，公司为深入推进“一体两翼”发展战略、提供高品质的综合物流服务，决定进一步扩大上海韵达运乾物流科技有限公司（以下简称“运乾科技”）业务规模，经公司总裁办公会决议，同意公司与桐庐鸿昂投资管理合伙企业（有限合伙）、桐庐好韵投资管理合伙企业（有限合伙）、桐庐杰博投资管理合伙企业（有限合伙）共同对运乾科技进行增资，增资总金额为15,000万元人民币，其中：公司增资7,000万元人民币，上述三家有限合伙企业增资8,000万元人民币。本次增资后，运乾科技的注册资本增加为2亿元人民币。截至本报告期末，该公司已完成工商登记变更事宜。

2、2018年5月，为快递业务发展及布局的需要，支撑更高水平的快递服务体验，公司全资子公司宁波梅山保税港区福杉投资有限公司（以下简称“福杉投资”）于2018年5月29日在杭州共同签署《关于浙江驿栈网络科技有限公司之增资协议》。福杉投资拟以自有资金人民币71,666.6657万元投资浙江驿栈网络科技有限公司（以下简称“浙江驿栈”），本次投资后，福杉投资共持有浙江驿栈10%的股权。截至本报告期末，该公司已完成工商登记变更事宜。

3、2018年6月，为优化资产配置结构，实现合理投资收益，基于商业考虑，公司及全资子公司福杉投资、上海云韵投资管理有限公司（以下简称“云韵投资”）与深圳玮荣企业发展有限公司（以下简称“深圳玮荣”）签署了《关于深圳市丰巢科技有限公司之股权转让协议》，各方一致同意公司及公司全资子公司福杉投资、云韵投资将合计持有的深圳市丰巢科技有限公司（以下简称“丰巢科技”）13.4673%的股权转让给深圳玮荣。本次交易完成后，将进一步充盈公司现金资产，有助于公司进一步夯实快递核心主业底盘建设，促进公司良性、健康发展，符合公司及股东长远利益。若本次交易顺利完成，公司将获得12.12亿元的转让价款，预计将会为上市公司带来非经常性的一次性税后收益约 4.4 亿元，增加公司营运资金。丰巢科技已于2018年7月完成工商登记变更事宜，本次交割事项正在有序推进中。

第六节 股份变动及股东情况

一、股份变动情况

1、股份变动情况

单位：股

	本次变动前		本次变动增减（+，-）					本次变动后	
	数量	比例	发行新股	送股	公积金 转股	其他	小计	数量	比例
一、有限售条件股份	1,078,378,117	88.59%	98,495,438			-498,710	97,996,728	1,176,374,845	89.41%
1、其他内资持股	1,078,378,117	88.59%	88,432,545			-498,710	87,933,835	1,166,311,952	88.64%
其中：境内法人持股	969,413,644	79.64%						969,413,644	73.68%
境内自然人持股	108,964,473	8.95%				-498,710	-498,710	108,465,763	8.24%
2、外资持股			10,062,893				10,062,893	10,062,893	0.76%
其中：境外法人持股			10,062,893				10,062,893	10,062,893	0.76%
二、无限售条件股份	138,875,561	11.41%				498,710	498,710	139,374,271	10.59%
1、人民币普通股	138,875,561	11.41%				498,710	498,710	139,374,271	10.59%
三、股份总数	1,217,253,678	100.00%	98,495,438			0	98,495,438	1,315,749,116	100.00%

股份变动的原因

√ 适用 □ 不适用

1、2018年4月20日，公司发布了《非公开发行A股股票发行情况报告书暨上市公告书》：公司向7家投资者非公开发行股票98,495,438股，募集资金总额人民币3,915,193,660.50元；本次非公开发行新增股份98,495,438股，已于2018年4月23日在深圳证券交易所上市。

2、报告期内，公司办理了第一期限制性股票激励计划第一个解锁期解除限售股份上市流通手续，公司第一期股权激励非董监高人员限售股解除限售490,852股；根据《公司法》、《证券法》等相关法律法规的规定，激励对象中的公司董事、高级管理人员所持限制性股票解除限售后，在职期间所持公司股份总数的25%为实际可上市流通股份，剩余75%股份将继续锁定；因此，报告期公司第一期股权激励部分董监高解除限售7,858股，综上所述，合计解除限售股份498,710股。

股份变动的批准情况

√ 适用 □ 不适用

1、2017年11月6日，中国证监会发行审核委员会审核通过公司本次非公开发行股票方案。

2、2018年1月2日，公司收到中国证监会《关于核准韵达控股股份有限公司非公开发行股票的批复》（证监许可[2017]2340号），批复核准了公司非公开发行不超过243,239,726股新股。

股份变动的过户情况

√ 适用 □ 不适用

报告期内，公司向7家投资者非公开发行股票98,495,438股，本次非公开发行新增股份已于2018年4月23日在深圳证券交易所上市。详见公司于2018年4月20日在巨潮资讯网（<http://www.cninfo.com.cn>）披露的《非公开发行A股股票发行情况

报告书暨上市公告书》。

股份变动对最近一年和最近一期基本每股收益和稀释每股收益、归属于公司普通股股东的每股净资产等财务指标的影响

√ 适用 □ 不适用

单位：元

财务指标名称	2018 年 1-6 月		2017 年	
	股本变动前	股本变动后	股本变动前	股本变动后
基本每股收益	0.80	0.62	1.31	1.01
稀释每股收益	0.80	0.62	1.31	1.01
归属于公司普通股股东的每股净资产	7.80	6.00	4.28	3.29

公司认为必要或证券监管机构要求披露的其他内容

□ 适用 √ 不适用

2、限售股份变动情况

√ 适用 □ 不适用

单位：股

股东名称	期初限售股数	本期解除限售股数	本期增加限售股数	期末限售股数	限售原因	解除限售日期
上海罗颀思投资管理有限公司	687,552,476	0	0	687,552,476	2016 年公司重大资产重组发行限售股份	2019 年 12 月 24 日
上海丰科投资管理合伙企业（有限合伙）	77,215,143	0	0	77,215,143	2016 年公司重大资产重组发行限售股份	2019 年 12 月 24 日
上海复星创富股权投资基金合伙企业（有限合伙）	59,476,585	0	0	59,476,585	2016 年公司重大资产重组发行限售股份	2018 年 12 月 24 日
宁波招银成长拾号投资合伙企业（有限合伙）	50,183,627	0	0	50,183,627	2016 年公司重大资产重组发行限售股份	2019 年 12 月 24 日
上海太富祥川股权投资基金合伙企业（有限合伙）	50,183,627	0	0	50,183,627	2016 年公司重大资产重组发行限售股份	2019 年 12 月 24 日
聂腾云	44,768,001	0	0	44,768,001	2016 年公司重大资产重组发行限售股份	2019 年 12 月 24 日
黄新华	33,535,407	0	0	33,535,407	高管锁定股	2018 年 7 月 10 日
中国人寿保险股	0	0	20,125,786	20,125,786	2018 年 4 月 23 日，公司	2019 年 4 月

份有限公司-分 红-个人分红					向其非公开发行 20,125,786 股限售股	23 日
深圳富海臻界物 流二号投资企业 (有限合伙)	14,161,634	0	0	14,161,634	2016 年公司重大资产重 组发行限售股份	2019 年 12 月 24 日
平安资产鑫享 3 号资产管理产品	0	0	12,578,616	12,578,616	2018 年 4 月 23 日, 公司 向其非公开发行 12,578,616 股限售股	2019 年 4 月 23 日
其他限售股股东	61,301,617	498,710	65,791,036	126,593,943	注 1	注 1
合计	1,078,378,117	498,710	98,495,438	1,176,374,845	--	--

注 1: 公司其他限售股变动原因主要分别系:

- 报告期公司第一期股权激励非董监高人员限售股解除限售 490,852 股;
- 根据《公司法》、《证券法》等相关法律法规的规定, 激励对象中的公司董事、高级管理人员所持限制性股票解除限售后, 在职期间所持公司股份总数的 25% 为实际可上市流通股份, 剩余 75% 股份将继续锁定, 因此报告期公司第一期股权激励部分董监高解除限售 7,858 股;
- 公司 2018 年 4 月 23 日非公开发行 98,495,438 股限售股。

3、证券发行与上市情况

报告期内, 公司非公开发行的 98,495,438 股限售股在深圳证券交易所上市, 详情请查看公司 2018 年 4 月 20 日在巨潮资讯网 (<http://www.cninfo.com.cn>) 披露的《非公开发行 A 股股票发行情况报告书暨上市公告书》。

二、公司股东数量及持股情况

单位: 股

报告期末普通股股东总数	6,827	报告期末表决权恢复的优先股股东总数 (如有)	0					
持股 5% 以上的普通股股东或前 10 名普通股股东持股情况								
股东名称	股东性质	持股比例	报告期末持 有的普通股 数量	报告期内增 减变动情况	持有有限售 条件的普通 股数量	持有无限售 条件的普通 股数量	质押或冻结情况	
							股份 状态	数量
上海罗颀思投资管理 有限公司	境内非国有 法人	52.26%	687,552,476	0	687,552,476	0	质押	150,505,610
上海丰科投资管理 合伙企业(有限合 伙)	境内非国有 法人	5.87%	77,215,143	0	77,215,143	0	质押	3,000,000
黄新华	境内自然人	5.10%	67,070,814	0	33,535,407	33,535,407	质押	16,058,907
上海复星创富股权 投资基金合伙企业 (有限合伙)	境内非国有 法人	4.52%	59,476,585	0	59,476,585	0		

宁波招银成长拾号投资合伙企业（有限合伙）	境内非国有法人	3.81%	50,183,627	0	50,183,627	0		
上海太富祥川股权投资合伙企业（有限合伙）	境内非国有法人	3.81%	50,183,627	0	50,183,627	0		
聂腾云	境内自然人	3.40%	44,768,001	0	44,768,001	0		
中国人寿保险股份有限公司一分红一 个人分红-005L-FH002 深	其他	1.53%	20,125,786	20,125,786	20,125,786	0		
深圳富海臻界物流二号投资企业（有限合伙）	境内非国有法人	1.08%	14,161,634	0	14,161,634	0		
平安资产—工商银行—鑫享3号资产管理产品	其他	0.96%	12,578,616	12,578,616	12,578,616	0		
战略投资者或一般法人因配售新股成为前 10 名普通股股东的情况（如有）	不适用							
上述股东关联关系或一致行动的说明	聂腾云为聂樟清之子，上海罗颀思系聂腾云、陈立英夫妇所控制的企业，上海丰科由聂樟清担任执行事务合伙人。因此，前述十大股东中上海罗颀思、聂腾云、上海丰科系一致行动人，存在关联关系，其他上述股东未知是否存在关联关系或一致行动关系。							
前 10 名无限售条件普通股股东持股情况								
股东名称	报告期末持有无限售条件普通股股份数量	股份种类						
		股份种类	数量					
黄新华	33,535,407	人民币普通股	33,535,407					
香港中央结算有限公司	12,109,718	人民币普通股	12,109,718					
招商银行股份有限公司—富国低碳环保混合型证券投资基金	10,825,418	人民币普通股	10,825,418					
宁波新海塑料实业有限公司	5,496,965	人民币普通股	5,496,965					
中国工商银行股份有限公司—富国新兴产业股票型证券投资基金	4,129,949	人民币普通股	4,129,949					
中国工商银行股份有限公司—富国天惠精选成长混合型证券投资基金（LOF）	3,800,000	人民币普通股	3,800,000					
孙雪芬	2,729,468	人民币普通股	2,729,468					
中国农业银行股份有限公司—交银施罗德成长混合型证券投资基金	2,627,142	人民币普通股	2,627,142					

金			
中国平安人寿保险股份有限公司 —万能一个险万能	2,222,939	人民币普通股	2,222,939
沈嘉祥	2,115,511	人民币普通股	2,115,511
前 10 名无限售条件普通股股东之间，以及前 10 名无限售条件普通股股东和前 10 名普通股股东之间关联关系或一致行动的说明	宁波新海塑料实业有限公司的控股股东为孙雪芬女士，黄新华先生与孙雪芬女士为夫妻关系一致行动人，其他上述股东未知是否存在关联关系或一致行动关系。		
前 10 名普通股股东参与融资融券业务股东情况说明（如有）（参见注 4）	不适用		

注：2016 年，公司完成重大资产重组，黄新华及其配偶孙雪芬、宁波新海塑料实业有限公司承诺，其持有的本公司股份在本次重大资产重组交易完成后（自本次交易发行的股份上市之日 2016 年 12 月 23 日起）36 个月内不转让。

公司前 10 名普通股股东、前 10 名无限售条件普通股股东在报告期内是否进行约定购回交易

是 否

公司前 10 名普通股股东、前 10 名无限售条件普通股股东在报告期内未进行约定购回交易。

三、控股股东或实际控制人变更情况

控股股东报告期内变更

适用 不适用

公司报告期控股股东未发生变更。

实际控制人报告期内变更

适用 不适用

公司报告期实际控制人未发生变更。

第七节 优先股相关情况

适用 不适用

报告期公司不存在优先股。

第八节 董事、监事、高级管理人员情况

一、董事、监事和高级管理人员持股变动

适用 不适用

公司董事、监事和高级管理人员在报告期持股情况没有发生变动，具体可参见 2017 年年报。

二、公司董事、监事、高级管理人员变动情况

适用 不适用

公司董事、监事和高级管理人员在报告期没有发生变动，具体可参见 2017 年年报。

第九节 公司债相关情况

公司是否存在公开发行并在证券交易所上市，且在半年度报告批准报出日未到期或到期未能全额兑付的公司债券
否

第十节 财务报告

一、审计报告

半年度报告是否经过审计

是 否

公司半年度财务报告未经审计。

二、财务报表

财务附注中报表的单位为：人民币元

1、合并资产负债表

编制单位：韵达控股股份有限公司

2018 年 06 月 30 日

单位：元

项目	期末余额	期初余额
流动资产：		
货币资金	1,036,398,554.42	1,809,601,558.00
结算备付金		
拆出资金		
以公允价值计量且其变动计入当期损益的金融资产		
衍生金融资产		
应收票据		
应收账款	462,830,246.90	326,867,780.72
预付款项	33,981,649.06	18,748,911.78
应收保费		
应收分保账款		
应收分保合同准备金		
应收利息	2,153,117.35	1,868,681.75
应收股利		
其他应收款	386,256,877.03	94,104,042.95
买入返售金融资产		
存货	20,010,654.47	24,528,793.81

持有待售的资产		
一年内到期的非流动资产		
其他流动资产	7,146,615,717.84	2,482,690,117.01
流动资产合计	9,088,246,817.07	4,758,409,886.02
非流动资产：		
发放贷款及垫款		
可供出售金融资产	1,132,701,539.32	468,355,744.32
持有至到期投资		
长期应收款		
长期股权投资	80,480,738.80	51,662,043.61
投资性房地产	45,178,631.36	46,600,598.22
固定资产	2,983,390,830.72	2,819,780,633.84
在建工程	252,542,092.60	155,354,343.65
工程物资		
固定资产清理		
生产性生物资产		
油气资产		
无形资产	878,661,815.92	760,499,300.28
开发支出		
商誉		
长期待摊费用	99,501,223.75	66,693,190.59
递延所得税资产	116,134,948.65	96,941,338.60
其他非流动资产	367,618,404.64	175,261,288.13
非流动资产合计	5,956,210,225.76	4,641,148,481.24
资产总计	15,044,457,042.83	9,399,558,367.26
流动负债：		
短期借款	560,000,000.00	
向中央银行借款		
吸收存款及同业存放		
拆入资金		
以公允价值计量且其变动计入当期损益的金融负债		
衍生金融负债		
应付票据		52,860,340.00

应付账款	1,944,188,095.61	1,804,547,191.91
预收款项	951,538,246.33	675,225,703.43
卖出回购金融资产款		
应付手续费及佣金		
应付职工薪酬	97,910,437.79	122,334,365.24
应交税费	221,300,180.06	350,245,369.17
应付利息	676,666.68	
应付股利	313,567,668.70	
其他应付款	1,029,943,476.87	1,094,782,499.34
应付分保账款		
保险合同准备金		
代理买卖证券款		
代理承销证券款		
持有待售的负债		
一年内到期的非流动负债		
其他流动负债		
流动负债合计	5,119,124,772.04	4,099,995,469.09
非流动负债：		
长期借款		
应付债券		
其中：优先股		
永续债		
长期应付款		
长期应付职工薪酬		
专项应付款		
预计负债	5,093,976.88	4,375,958.18
递延收益	48,363,905.33	41,458,679.85
递延所得税负债		
其他非流动负债		
非流动负债合计	53,457,882.21	45,834,638.03
负债合计	5,172,582,654.25	4,145,830,107.12
所有者权益：		
股本	1,317,553,116.00	1,217,253,678.00
其他权益工具		

其中：优先股		
永续债		
资本公积	4,217,225,730.23	423,898,759.14
减：库存股	59,030,144.06	23,891,488.13
其他综合收益	187,428.85	187,428.85
专项储备	189,322.69	66,865.43
盈余公积	273,222,607.33	273,222,607.33
一般风险准备		
未分配利润	4,007,524,622.27	3,320,779,008.04
归属于母公司所有者权益合计	9,756,872,683.31	5,211,516,858.66
少数股东权益	115,001,705.27	42,211,401.48
所有者权益合计	9,871,874,388.58	5,253,728,260.14
负债和所有者权益总计	15,044,457,042.83	9,399,558,367.26

法定代表人：聂腾云

主管会计工作负责人：谢万涛

会计机构负责人：汪海粟

2、母公司资产负债表

单位：元

项目	期末余额	期初余额
流动资产：		
货币资金	123,908,804.99	14,605,725.14
以公允价值计量且其变动计入当期损益的金融资产		
衍生金融资产		
应收票据		
应收账款	3,600.85	3,263.34
预付款项	2,035,748.00	956,296.20
应收利息		
应收股利	600,000,000.00	600,000,000.00
其他应收款	760,905,216.00	60,895,696.00
存货		
持有待售的资产		
一年内到期的非流动资产		
其他流动资产	3,800,716,711.54	5,741,937.31
流动资产合计	5,287,570,081.38	682,202,917.99

非流动资产：		
可供出售金融资产	200,000,000.00	200,000,000.00
持有至到期投资		
长期应收款		
长期股权投资	17,843,500,000.00	17,835,000,000.00
投资性房地产		
固定资产	490,361.19	495,905.11
在建工程		
工程物资		
固定资产清理		
生产性生物资产		
油气资产		
无形资产		
开发支出		
商誉		
长期待摊费用	135,135.00	
递延所得税资产	14,646,178.71	14,534,378.06
其他非流动资产		
非流动资产合计	18,058,771,674.90	18,050,030,283.17
资产总计	23,346,341,756.28	18,732,233,201.16
流动负债：		
短期借款		
以公允价值计量且其变动计入当期损益的金融负债		
衍生金融负债		
应付票据		
应付账款	6,846,608.84	7,142,350.90
预收款项		
应付职工薪酬	101,063.18	98,914.00
应交税费	8,390.84	8,319.29
应付利息		
应付股利	313,567,668.70	
其他应付款	1,333,704,572.47	570,845,240.75
持有待售的负债		

一年内到期的非流动负债		
其他流动负债		
流动负债合计	1,654,228,304.03	578,094,824.94
非流动负债：		
长期借款		
应付债券		
其中：优先股		
永续债		
长期应付款		
长期应付职工薪酬		
专项应付款		
预计负债		
递延收益		
递延所得税负债		
其他非流动负债		
非流动负债合计		
负债合计	1,654,228,304.03	578,094,824.94
所有者权益：		
股本	1,317,553,116.00	1,217,253,678.00
其他权益工具		
其中：优先股		
永续债		
资本公积	19,864,521,117.04	16,071,194,145.95
减：库存股	59,030,144.06	23,891,488.13
其他综合收益		
专项储备		
盈余公积	109,921,006.40	109,921,006.40
未分配利润	459,148,356.87	779,661,034.00
所有者权益合计	21,692,113,452.25	18,154,138,376.22
负债和所有者权益总计	23,346,341,756.28	18,732,233,201.16

3、合并利润表

单位：元

项目	本期发生额	上期发生额
----	-------	-------

一、营业总收入	5,902,723,896.88	4,309,985,621.07
其中：营业收入	5,902,723,896.88	4,309,985,621.07
利息收入		
已赚保费		
手续费及佣金收入		
二、营业总成本	4,645,353,320.05	3,320,833,228.77
其中：营业成本	4,176,651,896.01	2,965,324,522.29
利息支出		
手续费及佣金支出		
退保金		
赔付支出净额		
提取保险合同准备金净额		
保单红利支出		
分保费用		
税金及附加	17,214,764.59	10,210,438.57
销售费用	77,173,990.00	67,975,614.94
管理费用	366,560,947.78	273,196,328.34
财务费用	-13,365,489.59	-1,711,023.16
资产减值损失	21,117,211.26	5,837,347.79
加：公允价值变动收益（损失以“－”号填列）		
投资收益（损失以“－”号填列）	62,238,346.70	29,852,491.56
其中：对联营企业和合营企业的投资收益	-1,181,304.81	-794,088.88
汇兑收益（损失以“－”号填列）		
资产处置收益（损失以“－”号填列）	-3,908.05	2,137,228.19
其他收益	4,753,201.61	27,177,532.60
三、营业利润（亏损以“－”号填列）	1,324,358,217.09	1,048,319,644.65
加：营业外收入	32,157,123.41	2,506,863.66
减：营业外支出	8,930,070.32	22,368,173.34
四、利润总额（亏损总额以“－”号填列）	1,347,585,270.18	1,028,458,334.97
减：所得税费用	365,344,783.46	280,912,636.16
五、净利润（净亏损以“－”号填列）	982,240,486.72	747,545,698.81

（一）持续经营净利润（净亏损以“—”号填列）	982,240,486.72	747,545,698.81
（二）终止经营净利润（净亏损以“—”号填列）		
归属于母公司所有者的净利润	1,000,313,282.93	747,734,945.21
少数股东损益	-18,072,796.21	-189,246.40
六、其他综合收益的税后净额		
归属母公司所有者的其他综合收益的税后净额		
（一）以后不能重分类进损益的其他综合收益		
1.重新计量设定受益计划净负债或净资产的变动		
2.权益法下在被投资单位不能重分类进损益的其他综合收益中享有的份额		
（二）以后将重分类进损益的其他综合收益		
1.权益法下在被投资单位以后将重分类进损益的其他综合收益中享有的份额		
2.可供出售金融资产公允价值变动损益		
3.持有至到期投资重分类为可供出售金融资产损益		
4.现金流量套期损益的有效部分		
5.外币财务报表折算差额		
6.其他		
归属于少数股东的其他综合收益的税后净额		
七、综合收益总额	982,240,486.72	747,545,698.81
归属于母公司所有者的综合收益总额	1,000,313,282.93	747,734,945.21
归属于少数股东的综合收益总额	-18,072,796.21	-189,246.40
八、每股收益：		
（一）基本每股收益	0.62	0.57
（二）稀释每股收益	0.62	0.57

本期发生同一控制下企业合并的，被合并方在合并前实现的净利润为：元，上期被合并方实现的净利润为：元。

法定代表人：聂腾云

主管会计工作负责人：谢万涛

会计机构负责人：汪海粟

4、母公司利润表

单位：元

项目	本期发生额	上期发生额
一、营业收入	0.00	0.00
减：营业成本	0.00	0.00
税金及附加	950.00	0.00
销售费用	290,040.55	166,440.79
管理费用	30,669,525.99	23,996,240.76
财务费用	-10,907,474.67	-97,735.77
资产减值损失	26,800.00	2,705.78
加：公允价值变动收益（损失以“－”号填列）		
投资收益（损失以“－”号填列）	13,042,910.96	
其中：对联营企业和合营企业的投资收益		
资产处置收益（损失以“－”号填列）	-1.21	
其他收益		
二、营业利润（亏损以“－”号填列）	-7,036,932.12	-24,067,651.56
加：营业外收入	820.54	3.48
减：营业外支出	20,697.50	3,000,191.20
三、利润总额（亏损总额以“－”号填列）	-7,056,809.08	-27,067,839.28
减：所得税费用	-111,800.65	-6,632,017.44
四、净利润（净亏损以“－”号填列）	-6,945,008.43	-20,435,821.84
（一）持续经营净利润（净亏损以“－”号填列）		
（二）终止经营净利润（净亏损以“－”号填列）		
五、其他综合收益的税后净额		
（一）以后不能重分类进损益的其他综合收益		

1.重新计量设定受益计划净负债或净资产的变动		
2.权益法下在被投资单位不能重分类进损益的其他综合收益中享有的份额		
(二)以后将重分类进损益的其他综合收益		
1.权益法下在被投资单位以后将重分类进损益的其他综合收益中享有的份额		
2.可供出售金融资产公允价值变动损益		
3.持有至到期投资重分类为可供出售金融资产损益		
4.现金流量套期损益的有效部分		
5.外币财务报表折算差额		
6.其他		
六、综合收益总额	-6,945,008.43	-20,435,821.84
七、每股收益：		
(一)基本每股收益		
(二)稀释每股收益		

5、合并现金流量表

单位：元

项目	本期发生额	上期发生额
一、经营活动产生的现金流量：		
销售商品、提供劳务收到的现金	6,508,773,048.82	4,706,711,778.85
客户存款和同业存放款项净增加额		
向中央银行借款净增加额		
向其他金融机构拆入资金净增加额		
收到原保险合同保费取得的现金		
收到再保险业务现金净额		
保户储金及投资款净增加额		

处置以公允价值计量且其变动计入当期损益的金融资产净增加额		
收取利息、手续费及佣金的现金		
拆入资金净增加额		
回购业务资金净增加额		
收到的税费返还		
收到其他与经营活动有关的现金	254,814,176.34	134,365,188.33
经营活动现金流入小计	6,763,587,225.16	4,841,076,967.18
购买商品、接受劳务支付的现金	4,068,019,860.42	3,018,528,842.52
客户贷款及垫款净增加额		
存放中央银行和同业款项净增加额		
支付原保险合同赔付款项的现金		
支付利息、手续费及佣金的现金		
支付保单红利的现金		
支付给职工以及为职工支付的现金	488,547,323.60	437,880,750.62
支付的各项税费	564,682,636.07	351,201,761.65
支付其他与经营活动有关的现金	763,258,175.99	253,428,586.78
经营活动现金流出小计	5,884,507,996.08	4,061,039,941.57
经营活动产生的现金流量净额	879,079,229.08	780,037,025.61
二、投资活动产生的现金流量：		
收回投资收到的现金		2,901,500.00
取得投资收益收到的现金	63,419,651.51	30,646,580.44
处置固定资产、无形资产和其他长期资产收回的现金净额	858,836.67	2,737,932.11
处置子公司及其他营业单位收到的现金净额		
收到其他与投资活动有关的现金	7,116,221,185.75	3,444,118,010.00
投资活动现金流入小计	7,180,499,673.93	3,480,404,022.55
购建固定资产、无形资产和其他长期资产支付的现金	966,359,464.57	570,091,646.90
投资支付的现金	699,345,795.00	205,000,000.00
质押贷款净增加额		
取得子公司及其他营业单位支付的现金净额		

支付其他与投资活动有关的现金	11,702,000,000.00	3,210,000,000.00
投资活动现金流出小计	13,367,705,259.57	3,985,091,646.90
投资活动产生的现金流量净额	-6,187,205,585.64	-504,687,624.35
三、筹资活动产生的现金流量：		
吸收投资收到的现金	3,977,104,844.07	23,891,488.13
其中：子公司吸收少数股东投资收到的现金	90,863,100.00	
取得借款收到的现金	560,000,000.00	
发行债券收到的现金		
收到其他与筹资活动有关的现金		
筹资活动现金流入小计	4,537,104,844.07	23,891,488.13
偿还债务支付的现金		
分配股利、利润或偿付利息支付的现金	2,184,666.67	
其中：子公司支付给少数股东的股利、利润		
支付其他与筹资活动有关的现金		39,500,000.00
筹资活动现金流出小计	2,184,666.67	39,500,000.00
筹资活动产生的现金流量净额	4,534,920,177.40	-15,608,511.87
四、汇率变动对现金及现金等价物的影响	-0.16	-49.67
五、现金及现金等价物净增加额	-773,206,179.32	259,740,839.72
加：期初现金及现金等价物余额	1,799,273,215.11	415,156,439.52
六、期末现金及现金等价物余额	1,026,067,035.79	674,897,279.24

6、母公司现金流量表

单位：元

项目	本期发生额	上期发生额
一、经营活动产生的现金流量：		
销售商品、提供劳务收到的现金		
收到的税费返还		
收到其他与经营活动有关的现金	740,561,839.76	321,726,237.29
经营活动现金流入小计	740,561,839.76	321,726,237.29
购买商品、接受劳务支付的现金		
支付给职工以及为职工支付的现	1,616,280.06	56,332.97

金		
支付的各项税费	951.21	1,606,733.96
支付其他与经营活动有关的现金	720,901,589.14	22,046,111.61
经营活动现金流出小计	722,518,820.41	23,709,178.54
经营活动产生的现金流量净额	18,043,019.35	298,017,058.75
二、投资活动产生的现金流量：		
收回投资收到的现金		
取得投资收益收到的现金		
处置固定资产、无形资产和其他长期资产收回的现金净额		
处置子公司及其他营业单位收到的现金净额		
收到其他与投资活动有关的现金	3,847,000,000.00	
投资活动现金流入小计	3,847,000,000.00	
购建固定资产、无形资产和其他长期资产支付的现金	18,000.00	
投资支付的现金	8,500,000.00	205,000,000.00
取得子公司及其他营业单位支付的现金净额		
支付其他与投资活动有关的现金	7,634,500,000.00	
投资活动现金流出小计	7,643,018,000.00	205,000,000.00
投资活动产生的现金流量净额	-3,796,018,000.00	-205,000,000.00
三、筹资活动产生的现金流量：		
吸收投资收到的现金	3,887,278,060.50	23,891,488.13
取得借款收到的现金		
发行债券收到的现金		
收到其他与筹资活动有关的现金		
筹资活动现金流入小计	3,887,278,060.50	23,891,488.13
偿还债务支付的现金		
分配股利、利润或偿付利息支付的现金		
支付其他与筹资活动有关的现金		42,100,000.00
筹资活动现金流出小计		42,100,000.00
筹资活动产生的现金流量净额	3,887,278,060.50	-18,208,511.87
四、汇率变动对现金及现金等价物的影响		

五、现金及现金等价物净增加额	109,303,079.85	74,808,546.88
加：期初现金及现金等价物余额	14,605,725.14	6,286,558.50
六、期末现金及现金等价物余额	123,908,804.99	81,095,105.38

7、合并所有者权益变动表

本期金额

单位：元

项目	本期												
	归属于母公司所有者权益										少数股东权益	所有者权益合计	
	股本	其他权益工具			资本公积	减：库存股	其他综合收益	专项储备	盈余公积	一般风险准备			未分配利润
优先股		永续债	其他										
一、上年期末余额	1,217,253,678.00				423,898,759.14	23,891,488.13	187,428.85	66,865.43	273,222,607.33		3,320,779,008.04	42,211,401.48	5,253,728,260.14
加：会计政策变更													
前期差错更正													
同一控制下企业合并													
其他													
二、本年期初余额	1,217,253,678.00				423,898,759.14	23,891,488.13	187,428.85	66,865.43	273,222,607.33		3,320,779,008.04	42,211,401.48	5,253,728,260.14
三、本期增减变动金额（减少以“－”号填列）	100,299,438.00				3,793,326,971.09	35,138,655.93		122,457.26			686,745,614.23	72,790,303.79	4,618,146,128.44
（一）综合收益总额											1,000,313,282.93	-18,072,796.21	982,240,486.72

(二)所有者投入和减少资本	100,299,438.00				3,793,326,971.09	35,138,655.93						90,863,100.00	3,949,350,853.16
1. 股东投入的普通股	100,299,438.00				3,785,942,306.07							90,863,100.00	3,977,104,844.07
2. 其他权益工具持有者投入资本													
3. 股份支付计入所有者权益的金额					7,384,665.02	35,138,655.93							-27,753,990.91
4. 其他													
(三) 利润分配												-313,567,668.70	-313,567,668.70
1. 提取盈余公积													
2. 提取一般风险准备													
3. 对所有者(或股东)的分配												-313,567,668.70	-313,567,668.70
4. 其他													
(四)所有者权益内部结转													
1. 资本公积转增资本(或股本)													

2. 盈余公积转增资本（或股本）													
3. 盈余公积弥补亏损													
4. 其他													
（五）专项储备								122,457.26					122,457.26
1. 本期提取								136,937.98					136,937.98
2. 本期使用								-14,480.72					-14,480.72
（六）其他													
四、本期期末余额	1,317,553,116.00				4,217,225,730.23	59,030,144.06	187,428.85	189,322.69	273,222,607.33		4,007,524,622.27	115,001,705.27	9,871,874,388.58

上年金额

单位：元

项目	上期												
	归属于母公司所有者权益											少数股东权益	所有者权益合计
	股本	其他权益工具			资本公积	减：库存股	其他综合收益	专项储备	盈余公积	一般风险准备	未分配利润		
优先股		永续债	其他										
一、上年期末余额	1,013,645,331.00				596,165,245.66				218,078,530.92		1,905,199,892.28	21,208,469.91	3,754,297,469.77

加：会计政策变更												
前期差错更正												
同一控制下企业合并												
其他												
二、本年期初余额	1,013,645,331.00			596,165,245.66				218,078,530.92		1,905,199,892.28	21,208,469.91	3,754,297,469.77
三、本期增减变动金额（减少以“－”号填列）	203,608,347.00			-172,266,486.52	23,891,488.13	187,428.85	66,865.43	55,144,076.41		1,415,579,115.76	21,002,931.57	1,499,430,790.37
（一）综合收益总额						187,428.85				1,589,319,615.83	-1,863,918.43	1,587,643,126.25
（二）所有者投入和减少资本	879,333.00			30,462,527.48	23,891,488.13						32,666,850.00	40,117,222.35
1. 股东投入的普通股	879,333.00			23,012,155.13							32,666,850.00	56,558,338.13
2. 其他权益工具持有者投入资本												
3. 股份支付计入所有者权益的金额				7,450,372.35	23,891,488.13							-16,441,115.78
4. 其他												

(三) 利润分配								55,144,076.41		-173,740,500.07	-9,800,000.00	-128,396,423.66
1. 提取盈余公积								55,144,076.41		-55,144,076.41		
2. 提取一般风险准备												
3. 对所有者（或股东）的分配										-118,596,423.66	-9,800,000.00	-128,396,423.66
4. 其他												
(四)所有者权益内部结转	202,729,014.00				-202,729,014.00							
1. 资本公积转增资本（或股本）	202,729,014.00				-202,729,014.00							
2. 盈余公积转增资本（或股本）												
3. 盈余公积弥补亏损												
4. 其他												
(五) 专项储备								66,865.43				66,865.43
1. 本期提取								1,372,734.00				1,372,734.00

2. 本期使用								-1,305,868.57					-1,305,868.57
(六) 其他													
四、本期期末余额	1,217,253,678.00				423,898,759.14	23,891,488.13	187,428.85	66,865.43	273,222,607.33		3,320,779.008.04	42,211,401.48	5,253,728,260.14

8、母公司所有者权益变动表

本期金额

单位：元

项目	本期										
	股本	其他权益工具			资本公积	减：库存股	其他综合收益	专项储备	盈余公积	未分配利润	所有者权益合计
		优先股	永续债	其他							
一、上年期末余额	1,217,253,678.00				16,071,194,145.95	23,891,488.13			109,921,006.40	779,661,034.00	18,154,138,376.22
加：会计政策变更											
前期差错更正											
其他											
二、本年期初余额	1,217,253,678.00				16,071,194,145.95	23,891,488.13			109,921,006.40	779,661,034.00	18,154,138,376.22
三、本期增减变动金额（减少以“－”号填列）	100,299,438.00				3,793,326,971.09	35,138,655.93				-320,512,677.13	3,537,975,076.03

(一) 综合收益总额										-6,945,008.43	-6,945,008.43
(二)所有者投入和减少资本	100,299,438.00				3,793,326,971.09	35,138,655.93					3,858,487,753.16
1. 股东投入的普通股	100,299,438.00				3,785,942,306.07						3,886,241,744.07
2. 其他权益工具持有者投入资本											
3. 股份支付计入所有者权益的金额					7,384,665.02	35,138,655.93					-27,753,990.91
4. 其他											
(三) 利润分配										-313,567,668.70	-313,567,668.70
1. 提取盈余公积											
2. 对所有者（或股东）的分配										-313,567,668.70	-313,567,668.70
3. 其他											
(四)所有者权益内部结转											
1. 资本公积转增资本（或股本）											

2. 盈余公积转增资本（或股本）											
3. 盈余公积弥补亏损											
4. 其他											
（五）专项储备											
1. 本期提取											
2. 本期使用											
（六）其他											
四、本期期末余额	1,317,553,116.00				19,864,521,117.04	59,030,144.06			109,921,006.40	459,148,356.87	21,692,113,452.25

上年金额

单位：元

项目	上期										
	股本	其他权益工具			资本公积	减：库存股	其他综合收益	专项储备	盈余公积	未分配利润	所有者权益合计
		优先股	永续债	其他							
一、上年期末余额	1,013,645,331.00				16,243,460,632.47				54,776,929.99	401,960,770.01	17,713,843,663.47
加：会计政策变更											
前期差错更正											
其他											
二、本年期初余额	1,013,645,331.00				16,243,460,632.47				54,776,929.99	401,960,770.01	17,713,843,663.47

三、本期增减变动金额（减少以“-”号填列）	203,608,347.00				-172,266,486.52	23,891,488.13			55,144,076.41	377,700,263.99	440,294,712.75
（一）综合收益总额										551,440,764.06	551,440,764.06
（二）所有者投入和减少资本	879,333.00				30,462,527.48	23,891,488.13					7,450,372.35
1. 股东投入的普通股	879,333.00				23,012,155.13						23,891,488.13
2. 其他权益工具持有者投入资本											
3. 股份支付计入所有者权益的金额					7,450,372.35	23,891,488.13					-16,441,115.78
4. 其他											
（三）利润分配									55,144,076.41	-173,740,500.07	-118,596,423.66
1. 提取盈余公积									55,144,076.41	-55,144,076.41	
2. 对所有者（或股东）的分配										-118,596,423.66	-118,596,423.66
3. 其他											

(四)所有者权益内部结转	202,729,014.00				-202,729,014.00						
1. 资本公积转增资本(或股本)	202,729,014.00				-202,729,014.00						
2. 盈余公积转增资本(或股本)											
3. 盈余公积弥补亏损											
4. 其他											
(五)专项储备											
1. 本期提取											
2. 本期使用											
(六)其他											
四、本期期末余额	1,217,253,678.00				16,071,194,145.95	23,891,488.13			109,921,006.40	779,661,034.00	18,154,138,376.22

三、公司基本情况

韵达控股股份有限公司(以下简称“公司”或“本公司”)原名宁波新海电气股份有限公司,系经宁波市人民政府甬政发〔2002〕156号文批准,由宁波新海投资开发有限公司整体变更设立,于2003年1月17日在宁波市工商行政管理局登记注册,取得注册号为3302002006137的营业执照。公司股票已于2007年3月6日在深圳证券交易所挂牌交易。

根据公司2016年第二次临时股东大会决议,并于2016年12月9日获取中国证券监督管理委员会核发的《关于核准宁波新海电气股份有限公司重大资产重组及向上海罗颀思投资管理有限公司等发行股份购买资产的批复》(证监许可[2016]3063号),以截至拟置出资产评估基准日全部资产及负债与上海韵达货运有限公司(以下简称韵达货运)全体股东持有的韵达货运100%股权的等值部分进行置换,并以发行股份的方式自韵达货运全体股东处购买置入资产与置出资产的差额部分。

2017年1月10日,根据公司2017年第一次临时股东大会决议,同意将公司全称由“宁波新海电气股份有限公司”变更为“韵达控股股份有限公司”;公司证券简称由“新海股份”变更为“韵达股份”,公司证券代码为“002120”。本次变更已于2017年1月11日在宁波市市场监督管理局办理了工商变更,变更后的统一社会信用代码:91330200144745634H。

本公司原注册资本为人民币1,013,645,331.00元,股本总数1,013,645,331股。

根据公司2017年第三次临时股东大会决议、第六届董事会第七次会议和第六届监事会第七次会议审议通过的《关于向激励对象授予限制性股票的议案》,公司向激励对象为公司及控股子公司中高层管理人员等共计148人授予879,333股限制性股票,授予价格为27.17元/股,本次股份发行完成后,本公司的注册资本为人民币1,014,524,664.00元,股本总数1,014,524,664股。

根据公司2016年度股东大会决议、第六届董事会第五次会议决议和第六届监事会第五次会议决议审议通过的《公司2016年度利润分配预案》,上市公司利润分配方案公布后至实施前,由于股权激励行权等原因导致公司股本总额发生变化的,根据公司最新总股本,公司2016年度利润分配的实施调整方案为:以截至公司2016年度权益分派实施公告日2017年6月29日,公司总股本1,014,524,664股为基数,合计派发现金股利不超过118,596,503.73元,向全体股东每10股派发现金红利1.168985元(含税);同时以资本公积金共计转增不超过202,729,066股,向全体股东每10股转增1.998266股。本次股份发行完成后,本公司的注册资本为人民币1,217,253,678.00元,股本总数1,217,253,678股。

2018年4月23日,根据本公司第六届董事会第六次会议、2017年第四次临时股东大会和第六届董事会第十次会议审议通过了《关于调整公司非公开发行A股股票方案的议案》、《关于公司2017年度非公开发行A股股票预案(修订稿)的议案》,本次发行新增股份为有限售条件的流通股,发行人民币普通股(A股)股票98,495,438.00股,每股面值为人民币1.00元,发行价格为每股人民币39.75元;本次股份发行完成后,公司的注册资本为人民币1,315,749,116.00元,股本总数1,315,749,116.00股。

2018年6月29日,召开的第六届董事会第二十五次会议和第六届监事会第二十次会议审议通过了《关于向激励对象首次授予第二期股权激励计划限制性股票的议案》,公司向激励对象为公司及控股子公司中高层管理人员等共计288人授予1,804,000股限制性股票,授予价格为26.10元/股,本次股份发行完成后,本公司的注册资本为人民币1,317,553,116.00元,股本总数1,317,553,116.00股。

公司注册地址:浙江省宁波市慈溪市崇寿镇永清南路8号,办公地址:上海市青浦区盈港东路6679号,法定代表人为聂腾云。

本公司建立了股东大会、董事会、监事会的法人治理结构。

本公司及其子公司(以下简称“本集团”)主要经营范围:国内快递(邮政企业专营业务除外),国内航空运输代理,普通货运,仓储服务,汽车租赁服务,实业投资等。

本公司的控股股东为上海罗颀思投资管理有限公司,实际控制人为聂腾云、陈立英夫妇。

截至报告期末,本财务报表本期合并范围的变动情况及纳入合并范围的一级和二级子公司详见相关章节。

四、财务报表的编制基础

1、编制基础

本财务报表按照财政部颁布的企业会计准则及其应用指南、解释及其他有关规定（统称“企业会计准则”）编制。此外，本集团还按照中国证监会《公开发行证券的公司信息披露编报规则第15号—财务报告的一般规定》（2014年修订）披露有关财务信息。

2、持续经营

本财务报表以持续经营为基础列报。

本集团会计核算以权责发生制为基础。本财务报表均以历史成本为计量基础。资产如果发生减值，则按照相关规定计提相应的减值准备。

五、重要会计政策及会计估计

具体会计政策和会计估计提示：

本集团根据自身生产经营特点，确定应收款项坏账准备的确认和计量、固定资产折旧、无形资产摊销、研发费用资本化条件以及收入确认政策，具体会计政策参见相关章节。

1、遵循企业会计准则的声明

本财务报表符合企业会计准则的要求，真实、完整地反映了本公司2018年06月30日的合并及公司财务状况以及2018年度上半年的合并及公司经营成果和合并及公司现金流量等有关信息。

2、会计期间

本集团会计期间采用公历年度，即每年自1月1日起至12月31日止。

3、营业周期

本集团的营业周期为 12 个月。

4、记账本位币

本公司及境内子公司以人民币为记账本位币。本集团编制本财务报表时所采用的货币为人民币。

5、同一控制下和非同一控制下企业合并的会计处理方法

（1）同一控制下的企业合并

对于同一控制下的企业合并，合并方在合并中取得的被合并方的资产、负债，除因会计政策不同而进行的

调整以外，按合并日被合并方在最终控制方合并财务报表中的账面价值计量。合并对价的账面价值与合并中取得的净资产账面价值的差额调整资本公积-资本溢价，资本公积-资本溢价不足冲减的，调整留存收益。通过多次交易分步实现同一控制下的企业合并

在个别财务报表中，以合并日持股比例计算的合并日应享有被合并方净资产在最终控制方合并财务报表中的账面价值的份额作为该项投资的初始投资成本；初始投资成本与合并前持有投资的账面价值加上合并日新支付对价的账面价值之和的差额，调整资本公积-资本溢价，资本公积不足冲减的，调整留存收益。

在合并财务报表中，合并方在合并中取得的被合并方的资产、负债，除因会计政策不同而进行的调整以外，按合并日在最终控制方合并财务报表中的账面价值计量；合并前持有投资的账面价值加上合并日新支付对价的账面价值之和，与合并中取得的净资产账面价值的差额，调整资本公积-资本溢价，资本公积不足冲减的，调整留存收益。合并方在取得被合并方控制权之前持有的长期股权投资，在取得原股权之日与合并方与被合并方同处于同一方最终控制之日孰晚日起至合并日之间已确认有关损益、其他综合收益和其他所有者权益变动，应分别冲减比较报表期间的期初留存收益或当期损益。

(2) 非同一控制下的企业合并

对于非同一控制下的企业合并，合并成本为购买日为取得对被购买方的控制权而付出的资产、发生或承担的负债以及发行的权益性证券的公允价值。在购买日，取得的被购买方的资产、负债及或有负债按公允价值确认。

对合并成本大于合并中取得的被购买方可辨认净资产公允价值份额的差额，确认为商誉，按成本扣除累计减值准备进行后续计量；对合并成本小于合并中取得的被购买方可辨认净资产公允价值份额的差额，经复核后计入当期损益。

通过多次交易分步实现非同一控制下的企业合并

在个别财务报表中，以购买日之前所持被购买方的股权投资的账面价值与购买日新增投资成本之和，作为该项投资的初始投资成本。购买日之前持有的股权投资因采用权益法核算而确认的其他综合收益，购买日对这部分其他综合收益不作处理，在处置该项投资时采用与被投资单位直接处置相关资产或负债相同的基础进行会计处理；因被投资方除净损益、其他综合收益和利润分配以外的其他所有者权益变动而确认的所有者权益，在处置该项投资时转入处置期间的当期损益。购买日之前持有的股权投资采用公允价值计量的，原计入其他综合收益的累计公允价值变动在改按成本法核算时转入当期损益。

在合并财务报表中，合并成本为购买日支付的对价与购买日之前已经持有的被购买方的股权在购买日的公允价值之和。对于购买日之前已经持有的被购买方的股权，按照该股权在购买日的公允价值进行重新计量，公允价值与其账面价值之间的差额计入当期收益；购买日之前已经持有的被购买方的股权涉及其他综合收益、其他所有者权益变动转为购买日当期收益，由于被投资方重新计量设定收益计划净负债或净资产变动而产生的其他综合收益除外。

(3) 企业合并中有关交易费用的处理

为进行企业合并发生的审计、法律服务、评估咨询等中介费用以及其他相关管理费用，于发生时计入当期损益。作为合并对价发行的权益性证券或债务性证券的交易费用，计入权益性证券或债务性证券的初始确认金额。

6、合并财务报表的编制方法

(1) 合并范围

合并财务报表的合并范围以控制为基础予以确定。控制，是指本公司拥有对被投资单位的权力，通过参与被投资单位的相关活动而享有可变回报，并且有能力运用对被投资单位的权力影响其回报金额。子公司，是指被本公司控制的主体（含企业、被投资单位中可分割的部分、结构化主体等）。

（2）合并财务报表的编制方法

合并财务报表以本公司和子公司的财务报表为基础，根据其他有关资料，由本公司编制。在编制合并财务报表时，本公司和子公司的会计政策和会计期间要求保持一致，公司间的重大交易和往来余额予以抵消。在报告期内因同一控制下企业合并增加的子公司以及业务，视同该子公司以及业务自同受最终控制方控制之日起纳入本公司的合并范围，将其自同受最终控制方控制之日起的经营成果、现金流量分别纳入合并利润表、合并现金流量表中。

在报告期内因非同一控制下企业合并增加的子公司以及业务，将该子公司以及业务自购买日至报告期末的收入、费用、利润纳入合并利润表，将其现金流量纳入合并现金流量表。

子公司的股东权益中不属于本公司所拥有的部分，作为少数股东权益在合并资产负债表中股东权益项下单独列示；子公司当期净损益中属于少数股东权益的份额，在合并利润表中净利润项目下以“少数股东损益”项目列示。少数股东分担的子公司的亏损超过了少数股东在该子公司期初所有者权益中所享有的份额，其余额仍冲减少数股东权益。

（3）购买子公司少数股东股权

因购买少数股权新取得的长期股权投资成本与按照新增持股比例计算应享有子公司自购买日或合并日开始持续计算的净资产份额之间的差额，以及在不丧失控制权的情况下因部分处置对子公司的股权投资而取得的处置价款与处置长期股权投资相对应享有子公司自购买日或合并日开始持续计算的净资产份额之间的差额，均调整合并资产负债表中的资本公积-资本溢价，资本公积不足冲减的，调整留存收益。

（4）丧失子公司控制权的处理

因处置部分股权投资或其他原因丧失了对原有子公司控制权的，剩余股权按照其在丧失控制权日的公允价值进行重新计量；处置股权取得的对价与剩余股权公允价值之和，减去按原持股比例计算应享有原有子公司自购买日开始持续计算的净资产账面价值的份额与商誉之和，形成的差额计入丧失控制权当期的投资收益。

与原有子公司的股权投资相关的其他综合收益等，在丧失控制权时转入当期损益，由于被投资方重新计量设定收益计划净负债或净资产变动而产生的其他综合收益除外。

7、合营安排分类及共同经营会计处理方法

合营安排，是指一项由两个或两个以上的参与方共同控制的安排。本集团合营安排分为共同经营和合营企业。

（1）共同经营

共同经营是指本集团享有该安排相关资产且承担该安排相关负债的合营安排。

本集团确认与共同经营中利益份额相关的下列项目，并按照相关企业会计准则的规定进行会计处理：

- A、确认单独所持有的资产，以及按其份额确认共同持有的资产；
- B、确认单独所承担的负债，以及按其份额确认共同承担的负债；
- C、确认出售其享有的共同经营产出份额所产生的收入；
- D、按其份额确认共同经营因出售产出所产生的收入；
- E、确认单独所发生的费用，以及按其份额确认共同经营发生的费用。

（2）合营企业

合营企业是指本集团仅对该安排的净资产享有权利的合营安排。

本集团按照长期股权投资有关权益法核算的规定对合营企业的投资进行会计处理。

8、现金及现金等价物的确定标准

现金是指库存现金以及可以随时用于支付的存款。现金等价物，是指本集团持有的期限短、流动性强、易于转换为已知金额现金、价值变动风险很小的投资。

9、外币业务和外币报表折算

本集团发生外币业务，按交易发生日的即期汇率折算为记账本位币金额。

资产负债表日，对外币货币性项目，采用资产负债表日即期汇率折算。因资产负债表日即期汇率与初始确认时或者前一资产负债表日即期汇率不同而产生的汇兑差额，计入当期损益；对以历史成本计量的外币非货币性项目，仍采用交易发生日的即期汇率折算；对以公允价值计量的外币非货币性项目，采用公允价值确定日的即期汇率折算，折算后的记账本位币金额与原记账本位币金额的差额，计入当期损益。

10、金融工具

金融工具是指形成一个企业的金融资产，并形成其他单位的金融负债或权益工具的合同。

（1）金融工具的确认和终止确认

本集团于成为金融工具合同的一方时确认一项金融资产或金融负债。

金融资产满足下列条件之一的，终止确认：

- ①收取该金融资产现金流量的合同权利终止；
- ②该金融资产已转移，且符合下述金融资产转移的终止确认条件。

金融负债的现时义务全部或部分已经解除的，终止确认该金融负债或其一部分。本集团（债务人）与债权人之间签订协议，以承担新金融负债方式替换现存金融负债，且新金融负债与现存金融负债的合同条款实质上不同的，终止确认现存金融负债，并同时确认新金融负债。

以常规方式买卖金融资产，按交易日进行会计确认和终止确认。

（2）金融资产分类和计量

本集团的金融资产于初始确认时分为以下四类：以公允价值计量且其变动计入当期损益的金融资产、持有至到期投资、贷款和应收款项、可供出售金融资产。金融资产在初始确认时以公允价值计量。对于以公允价值计量且其变动计入当期损益的金融资产，相关交易费用直接计入当期损益，其他类别的金融资产相关交易费用计入其初始确认金额。

以公允价值计量且其变动计入当期损益的金融资产

以公允价值计量且其变动计入当期损益的金融资产，包括交易性金融资产和初始确认时指定为以公允价值计量且其变动计入当期损益的金融资产。对于此类金融资产，采用公允价值进行后续计量，公允价值变动形成的利得或损失以及与该等金融资产相关的股利和利息收入计入当期损益。

持有至到期投资

持有至到期投资，是指到期日固定、回收金额固定或可确定，且本集团有明确意图和能力持有至到期的非衍生金融资产。持有至到期投资采用实际利率法，按照摊余成本进行后续计量，其终止确认、发生减值或摊销产生的利得或损失，均计入当期损益。

应收款项

应收款项，是指在活跃市场中没有报价、回收金额固定或可确定的非衍生金融资产，包括应收账款和其他应收款等（十节财务报表相关章节）。应收款项采用实际利率法，按摊余成本进行后续计量，在终止确认、发生减值或摊销时产生的利得或损失，计入当期损益。

可供出售金融资产

可供出售金融资产，是指初始确认时即指定为可供出售的非衍生金融资产，以及除上述金融资产类别以外的金融资产。可供出售金融资产采用公允价值进行后续计量，其折溢价采用实际利率法摊销并确认为利息收入。除减值损失及外币货币性金融资产的汇兑差额确认为当期损益外，可供出售金融资产的公允价值变动确认为其他综合收益，在该金融资产终止确认时转出，计入当期损益。与可供出售金融资产相关的股利或利息收入，计入当期损益。

对于在活跃市场中没有报价且其公允价值不能可靠计量的权益工具投资，以及与该权益工具挂钩并须通过交付该权益工具结算的衍生金融资产，按成本计量。

(3) 金融负债分类和计量

本集团的金融负债于初始确认时分类为：以公允价值计量且其变动计入当期损益的金融负债、其他金融负债。对于未划分为以公允价值计量且其变动计入当期损益的金融负债的，相关交易费用计入其初始确认金额。

以公允价值计量且其变动计入当期损益的金融负债

以公允价值计量且其变动计入当期损益的金融负债，包括交易性金融负债和初始确认时指定为以公允价值计量且其变动计入当期损益的金融负债。对于此类金融负债，按照公允价值进行后续计量，公允价值变动形成的利得或损失以及与该等金融负债相关的股利和利息支出计入当期损益。

其他金融负债

与在活跃市场中没有报价、公允价值不能可靠计量的权益工具挂钩并须通过交付该权益工具结算的衍生金融负债，按照成本进行后续计量。其他金融负债采用实际利率法，按摊余成本进行后续计量，终止确认或摊销产生的利得或损失计入当期损益。

金融负债与权益工具的区分

金融负债，是指符合下列条件之一的负债：

- ①向其他方交付现金或其他金融资产的合同义务。
- ②在潜在不利条件下，与其他方交换金融资产或金融负债的合同义务。
- ③将来须用或可用企业自身权益工具进行结算的非衍生工具合同，且企业根据该合同将交付可变数量的自身权益工具。
- ④将来须用或可用企业自身权益工具进行结算的衍生工具合同，但以固定数量的自身权益工具交换固定金额的现金或其他金融资产的衍生工具合同除外。

权益工具，是指能证明拥有某个企业在扣除所有负债后的资产中剩余权益的合同。

如果本集团不能无条件地避免以交付现金或其他金融资产来履行一项合同义务，则该合同义务符合金融负债的定义。

如果一项金融工具须用或可用本集团自身权益工具进行结算，需要考虑用于结算该工具的本集团自身权益工具，是作为现金或其他金融资产的替代品，还是为了使该工具持有方享有在发行方扣除所有负债后的资产中的剩余权益。如果是前者，该工具是本集团的金融负债；如果是后者，该工具是本集团的权益工具。

(4) 金融工具的公允价值

金融资产和金融负债的公允价值确定方法见财务报告相关章节。

(5) 金融资产减值

除了以公允价值计量且其变动计入当期损益的金融资产外，本集团于资产负债表日对其他金融资产的账面价值进行检查，有客观证据表明该金融资产发生减值的，计提减值准备。表明金融资产发生减值的客观证据，是指金融资产初始确认后实际发生的、对该金融资产的预计未来现金流量有影响，且企业能够对该影响进行可靠计量的事项。

金融资产发生减值的客观证据，包括下列可观察到的情形：

- ①发行方或债务人发生严重财务困难；
- ②债务人违反了合同条款，如偿付利息或本金发生违约或逾期等；

- ③本集团出于经济或法律等方面因素的考虑，对发生财务困难的债务人作出让步；
- ④债务人很可能倒闭或者进行其他财务重组；
- ⑤因发行方发生重大财务困难，导致金融资产无法在活跃市场继续交易；
- ⑥无法辨认一组金融资产中的某项资产的现金流量是否已经减少，但根据公开的数据对其进行总体评价后发现，该组金融资产自初始确认以来的预计未来现金流量确已减少且可计量，包括：
- 该组金融资产的债务人支付能力逐步恶化；
 - 债务人所在国家或地区经济出现了可能导致该组金融资产无法支付的状况；
- ⑦债务人经营所处的技术、市场、经济或法律环境等发生重大不利变化，使权益工具投资人可能无法收回投资成本；
- ⑧权益工具投资的公允价值发生严重或非暂时性下跌，如权益工具投资于资产负债表日的公允价值低于其初始投资成本超过50%（含50%）或低于其初始投资成本持续时间超过12个月（含12个月）。低于其初始投资成本持续时间超过12个月（含12个月）是指，权益工具投资公允价值月度均值连续12个月均低于其初始投资成本；
- ⑨其他表明金融资产发生减值的客观证据。

以摊余成本计量的金融资产

如果有客观证据表明该金融资产发生减值，则将该金融资产的账面价值减记至预计未来现金流量（不包括尚未发生的未来信用损失）现值，减记金额计入当期损益。预计未来现金流量现值，按照该金融资产原实际利率折现确定，并考虑相关担保物的价值。

对单项金额重大的金融资产单独进行减值测试，如有客观证据表明其已发生减值，确认减值损失，计入当期损益。对单项金额不重大的金融资产，单独进行减值测试或包括在具有类似信用风险特征的金融资产组合中进行减值测试。单独测试未发生减值的金融资产（包括单项金额重大和不重大的金融资产），包括在具有类似信用风险特征的金融资产组合中再进行减值测试。已单项确认减值损失的金融资产，不包括在具有类似信用风险特征的金融资产组合中进行减值测试。

本集团对以摊余成本计量的金融资产确认减值损失后，如有客观证据表明该金融资产价值已恢复，且客观上与确认该损失后发生的事项有关，原确认的减值损失予以转回，计入当期损益。但是，该转回后的账面价值不超过假定不计提减值准备情况下该金融资产在转回日的摊余成本。

可供出售金融资产

如果有客观证据表明该金融资产发生减值，原直接计入其他综合收益的因公允价值下降形成的累计损失，予以转出，计入当期损益。该转出的累计损失，为可供出售金融资产的初始取得成本扣除已收回本金和已摊销金额、当前公允价值和原已计入损益的减值损失后的余额。

对于已确认减值损失的可供出售债务工具，在随后的会计期间公允价值已上升且客观上与确认原减值损失确认后发生的事项有关的，原确认的减值损失予以转回，计入当期损益。可供出售权益工具投资发生的减值损失，不通过损益转回。

以成本计量的金融资产

在活跃市场中没有报价且其公允价值不能可靠计量的权益工具投资，或与该权益工具挂钩并须通过交付该权益工具结算的衍生金融资产发生减值时，将该金融资产的账面价值，与按照类似金融资产当时市场收益率对未来现金流量折现确定的现值之间的差额，确认为减值损失，计入当期损益。发生的减值损失一经确认，不得转回。

（6）金融资产转移

金融资产转移，是指将金融资产让与或交付给该金融资产发行方以外的另一方（转入方）。

本集团已将金融资产所有权上几乎所有的风险和报酬转移给转入方的，终止确认该金融资产；保留了金融资产所有权上几乎所有的风险和报酬的，不终止确认该金融资产。

本集团既没有转移也没有保留金融资产所有权上几乎所有的风险和报酬的，分别下列情况处理：放弃了对该金融资产控制的，终止确认该金融资产并确认产生的资产和负债；未放弃对该金融资产控制的，按照其

继续涉入所转移金融资产的程度确认有关金融资产，并相应确认有关负债。

11、应收款项

(1) 单项金额重大并单独计提坏账准备的应收款项

单项金额重大的判断依据或金额标准	期末余额达到 100 万元（含 100 万元）以上的应收款项为单项金额重大的应收款项。
单项金额重大并单项计提坏账准备的计提方法	对于单项金额重大的应收款项单独进行减值测试，有客观证据表明发生了减值，根据其未来现金流量现值低于其账面价值的差额计提坏账准备。单项金额重大经单独测试未发生减值的应收款项，再按组合计提坏账准备。

(2) 按信用风险特征组合计提坏账准备的应收款项

组合名称	坏账准备计提方法
组合 1（账龄状态）	账龄分析法
组合 2（押金、保证金及备用金）	余额百分比法
组合 3（合并范围内的关联方应收款）	其他方法

组合中，采用账龄分析法计提坏账准备的：

适用 不适用

账龄	应收账款计提比例	其他应收款计提比例
1 年以内（含 1 年）	5.00%	5.00%
1—2 年	20.00%	20.00%
2—3 年	50.00%	50.00%
3 年以上	100.00%	100.00%
3—4 年	100.00%	100.00%
4—5 年	100.00%	100.00%
5 年以上	100.00%	100.00%

组合中，采用余额百分比法计提坏账准备的：

适用 不适用

组合名称	应收账款计提比例	其他应收款计提比例
组合 2（押金、保证金及备用金）	5.00%	5.00%

组合中，采用其他方法计提坏账准备的：

适用 不适用

组合名称	应收账款计提比例	其他应收款计提比例
组合 3（合并范围内的应收款）	0.00%	0.00%

（3）单项金额不重大但单独计提坏账准备的应收款项

单项计提坏账准备的理由	涉诉款项、客户信用状况恶化的应收款项
坏账准备的计提方法	根据其未来现金流量现值低于其账面价值的差额计提坏账准备

12、存货

公司是否需要遵守特殊行业的披露要求

是

快递服务业

（1）存货的分类

本集团存货分为库存商品、周转材料、发出商品。

（2）发出存货的计价方法

本集团存货取得时按实际成本计价。库存商品、周转材料、发出商品等发出时采用移动加权平均法计价。

（3）存货可变现净值的确定依据及存货跌价准备的计提方法

存货可变现净值是按存货的估计售价减去至完工时估计将要发生的成本、估计的销售费用以及相关税费后的金额。在确定存货的可变现净值时，以取得的确凿证据为基础，同时考虑持有存货的目的以及资产负债表日后事项的影响。

资产负债表日，存货成本高于其可变现净值的，计提存货跌价准备。本集团通常按照单个存货项目计提存货跌价准备，资产负债表日，以前减记存货价值的影响因素已经消失的，存货跌价准备在原已计提的金额内转回。

（4）存货的盘存制度

本集团存货盘存制度采用永续盘存制。

（5）低值易耗品和包装物的摊销方法

本集团低值易耗品领用时采用一次转销法摊销。

周转用包装物按照预计的使用次数分次计入成本费用。

13、持有待售资产

14、长期股权投资

长期股权投资包括对子公司、合营企业和联营企业的权益性投资。本集团能够对被投资单位施加重大影响的，为本集团的联营企业。

（1）初始投资成本确定

形成企业合并的长期股权投资：同一控制下企业合并取得的长期股权投资，在合并日按照取得被合并方所有者权益在最终控制方合并财务报表中的账面价值份额作为投资成本；非同一控制下企业合并取得的长期股权投资，按照合并成本作为长期股权投资的投资成本。

对于其他方式取得的长期股权投资：支付现金取得的长期股权投资，按照实际支付的购买价款作为初始投资成本；发行权益性证券取得的长期股权投资，以发行权益性证券的公允价值作为初始投资成本。

（2）后续计量及损益确认方法

对子公司的投资，采用成本法核算；对联营企业和合营企业的投资，采用权益法核算。

采用成本法核算的长期股权投资，除取得投资时实际支付的价款或对价中包含的已宣告但尚未发放的现金股利或利润外，被投资单位宣告分派的现金股利或利润，确认为投资收益计入当期损益。

采用权益法核算的长期股权投资，初始投资成本大于投资时应享有被投资单位可辨认净资产公允价值份额的，不调整长期股权投资的投资成本；初始投资成本小于投资时应享有被投资单位可辨认净资产公允价值份额的，对长期股权投资的账面价值进行调整，差额计入投资当期的损益。

采用权益法核算时，按照应享有或应分担的被投资单位实现的净损益和其他综合收益的份额，分别确认投资收益和其他综合收益，同时调整长期股权投资的账面价值；按照被投资单位宣告分派的利润或现金股利计算应享有的部分，相应减少长期股权投资的账面价值；被投资单位除净损益、其他综合收益和利润分配以外所有者权益的其他变动，调整长期股权投资的账面价值并计入资本公积（其他资本公积）。在确认应享有被投资单位净损益的份额时，以取得投资时被投资单位各项可辨认资产等的公允价值为基础，并按照本集团的会计政策及会计期间，对被投资单位的净利润进行调整后确认。

因追加投资等原因能够对被投资单位施加重大影响或实施共同控制但不构成控制的，在转换日，按照原股权的公允价值加上新增投资成本之和，作为改按权益法核算的初始投资成本。原股权于转换日的公允价值与账面价值之间的差额，以及原计入其他综合收益的累计公允价值变动转入改按权益法核算的当期损益。

因处置部分股权投资等原因丧失了对被投资单位的共同控制或重大影响的，处置后的剩余股权在丧失共同控制或重大影响之日改按《企业会计准则第22号—金融工具确认和计量》进行会计处理，公允价值与账面价值之间的差额计入当期损益。原股权投资因采用权益法核算而确认的其他综合收益，在终止采用权益法核算时采用与被投资单位直接处置相关资产或负债相同的基础进行会计处理；原股权投资相关的其他所有者权益变动转入当期损益。

因处置部分股权投资等原因丧失了对被投资单位的控制的，处置后的剩余股权能够对被投资单位实施共同控制或施加重大影响的，改按权益法核算，并对该剩余股权视同自取得时即采用权益法核算进行调整；处置后的剩余股权不能对被投资单位实施共同控制或施加重大影响的，改按《企业会计准则第22号—金融工具确认和计量》的有关规定进行会计处理，其在丧失控制之日的公允价值与账面价值之间的差额计入当期损益。

因其他投资方增资而导致本公司持股比例下降、从而丧失控制权但能对被投资单位实施共同控制或施加重大影响的，按照新的持股比例确认本公司应享有的被投资单位因增资扩股而增加净资产的份额，与应结转持股比例下降部分所对应的长期股权投资原账面价值之间的差额计入当期损益；然后，按照新的持股比例视同自取得投资时即采用权益法核算进行调整。

本集团与联营企业及合营企业之间发生的未实现内部交易损益按照持股比例计算归属于本集团的部分，在抵销基础上确认投资损益。但本集团与被投资单位发生的未实现内部交易损失，属于所转让资产减值损失的，不予以抵销。

（3）确定对被投资单位具有共同控制、重大影响的依据

共同控制，是指按照相关约定对某项安排所共有的控制，并且该安排的相关活动必须经过分享控制权的参与方一致同意后才能决策。在判断是否存在共同控制时，首先判断是否由所有参与方或参与方组合集体控制该安排，其次再判断该安排相关活动的决策是否必须经过这些集体控制该安排的参与方一致同意。如果所有参与方或一组参与方必须一致行动才能决定某项安排的相关活动，则认为所有参与方或一组参与方集体控制该安排；如果存在两个或两个以上的参与方组合能够集体控制某项安排的，不构成共同控制。判断是否存在共同控制时，不考虑享有的保护性权利。

重大影响，是指投资方对被投资单位的财务和经营政策有参与决策的权力，但并不能够控制或者与其他方一起共同控制这些政策的制定。在确定能否对被投资单位施加重大影响时，考虑投资方直接或间接持有被投资单位的表决权股份以及投资方及其他方持有的当期可执行潜在表决权在假定转换为对被投资方单位的股权后产生的影响，包括被投资单位发行的当期可转换的认股权证、股份期权及可转换公司债券等的影响。

当本公司直接或通过子公司间接拥有被投资单位20%（含20%）以上但低于50%的表决权股份时，一般认为对被投资单位具有重大影响，除非有明确证据表明该种情况下不能参与被投资单位的生产经营决策，不形成重大影响；本集团拥有被投资单位20%（不含）以下的表决权股份时，一般不认为对被投资单位具有重大影响，除非有明确证据表明该种情况下能够参与被投资单位的生产经营决策，形成重大影响。

（4）减值测试方法及减值准备计提方法

对子公司、联营企业及合营企业的投资，计提资产减值的方法见第十节财务报告相关章节。

15、投资性房地产

投资性房地产计量模式

成本法计量

折旧或摊销方法

投资性房地产是指为赚取租金或资本增值，或两者兼有而持有的房地产。本集团投资性房地产包括已出租的土地使用权、持有并准备增值后转让的土地使用权、已出租的建筑物。

本集团投资性房地产按照取得时的成本进行初始计量，并按照固定资产或无形资产的有关规定，按期计提折旧或摊销。

采用成本模式进行后续计量的投资性房地产，计提资产减值方法见第十节财务报告相关章节。

投资性房地产出售、转让、报废或毁损的处置收入扣除其账面价值和相关税费后的差额计入当期损益。

16、固定资产

(1) 确认条件

本集团固定资产是指为生产商品、提供劳务、出租或经营管理而持有的，使用寿命超过一个会计年度的有形资产。与该固定资产有关的经济利益很可能流入企业，并且该固定资产的成本能够可靠地计量时，固定资产才能予以确认。本集团固定资产按照取得时的实际成本进行初始计量。

(2) 折旧方法

类别	折旧方法	折旧年限	残值率	年折旧率
房屋及建筑物	年限平均法	20	5	4.75
机器设备	年限平均法	10	5	9.50
电子设备	年限平均法	3	5	31.67
运输设备	年限平均法	4	5	23.75
办公设备	年限平均法	5	5	19.00

其中，已计提减值准备的固定资产，还应扣除已计提的固定资产减值准备累计金额计算确定折旧率。

公司需要遵守《深圳证券交易所行业信息披露指引第9号——上市公司从事快递服务业务》的披露要求

(3) 融资租入固定资产的认定依据、计价和折旧方法

当本集团租入的固定资产符合下列一项或数项标准时，确认为融资租入固定资产：①在租赁期届满时，租赁资产的所有权转移给本集团。②本集团有购买租赁资产的选择权，所订立的购买价款预计将远低于行使选择权时租赁资产的公允价值，

因而在租赁开始日就可以合理确定本集团将会行使这种选择权。③即使资产的所有权不转移，但租赁期占租赁资产使用寿命的大部分。④本集团在租赁开始日的最低租赁付款额现值，几乎相当于租赁开始日租赁资产公允价值。⑤租赁资产性质特殊，如果不作较大改造，只有本集团才能使用。融资租赁租入的固定资产，按租赁开始日租赁资产公允价值与最低租赁付款额的现值两者中较低者，作为入账价值。最低租赁付款额作为长期应付款的入账价值，其差额作为未确认融资费用。在租赁谈判和签订租赁合同过程中发生的，可归属于租赁项目的手续费、律师费、差旅费、印花税等初始直接费用，计入租入资产价值。未确认融资费用在租赁期内各个期间采用实际利率法进行分摊。融资租入的固定资产采用与自有固定资产一致的政策计提租赁资产折旧。能够合理确定租赁期届满时将会取得租赁资产所有权的，在租赁资产尚可使用年限内计提折旧；无法合理确定租赁期届满时能够取得租赁资产所有权的，在租赁期与租赁资产尚可使用年限两者中较短的期间内计提折旧。

17、在建工程

本集团在建工程成本按实际工程支出确定，包括在建期间发生的各项必要工程支出、工程达到预定可使用状态前的应予资本化的借款费用以及其他相关费用等。

在建工程在达到预定可使用状态时转入固定资产。

在建工程计提资产减值方法见第十节财务报告中相关内容。

18、借款费用

（1）借款费用资本化的确认原则

本集团发生的借款费用，可直接归属于符合资本化条件的资产的购建或者生产的，予以资本化，计入相关资产成本；其他借款费用，在发生时根据其发生额确认为费用，计入当期损益。借款费用同时满足下列条件的，开始资本化：

- ① 资产支出已经发生，资产支出包括为购建或者生产符合资本化条件的资产而以支付现金、转移非现金资产或者承担带息债务形式发生的支出；
- ② 借款费用已经发生；
- ③ 为使资产达到预定可使用或者可销售状态所必要的购建或者生产活动已经开始。

（2）借款费用资本化期间

本集团购建或者生产符合资本化条件的资产达到预定可使用或者可销售状态时，借款费用停止资本化。在符合资本化条件的资产达到预定可使用或者可销售状态之后所发生的借款费用，在发生时根据其发生额确认为费用，计入当期损益。

符合资本化条件的资产在购建或者生产过程中发生非正常中断、且中断时间连续超过3个月的，暂停借款费用的资本化；正常中断期间的借款费用继续资本化。

（3）借款费用资本化率以及资本化金额的计算方法

专门借款当期实际发生的利息费用，减去尚未动用的借款资金存入银行取得的利息收入或进行暂时性投资取得的投资收益后的金额予以资本化；一般借款根据累计资产支出超过专门借款部分的资产支出加权平均数乘以所占用一般借款的资本化率，确定资本化金额。资本化率根据一般借款的加权平均利率计算确定。

资本化期间内，外币专门借款的汇兑差额全部予以资本化；外币一般借款的汇兑差额计入当期损益。

19、生物资产

20、油气资产

21、无形资产

(1) 计价方法、使用寿命、减值测试

本集团无形资产包括土地使用权、计算机软件。

无形资产按照成本进行初始计量，并于取得无形资产时分析判断其使用寿命。使用寿命为有限的，自无形资产可供使用时起，采用能反映与该资产有关的经济利益的预期实现方式的摊销方法，在预计使用年限内摊销；无法可靠确定预期实现方式的，采用直线法摊销；使用寿命不确定的无形资产，不作摊销。

使用寿命有限的无形资产摊销方法如下：

类别	使用寿命	摊销方法
计算机软件	3年、5年、10年	直线法
土地使用权	50年	直线法

本集团于每年年度终了，对使用寿命有限的无形资产的使用寿命及摊销方法进行复核，与以前估计不同的，调整原先估计数，并按会计估计变更处理。

资产负债表日预计某项无形资产已经不能给企业带来未来经济利益的，将该项无形资产的账面价值全部转入当期损益。

无形资产计提资产减值方法见第十章财务报告中相关内容。

(2) 内部研究开发支出会计政策

本集团将内部研究开发项目的支出，区分为研究阶段支出和开发阶段支出。

研究阶段的支出，于发生时计入当期损益。

开发阶段的支出，同时满足下列条件的，才能予以资本化，即：完成该无形资产以使其能够使用或出售在技术上具有可行性；具有完成该无形资产并使用或出售的意图；无形资产产生经济利益的方式，包括能够证明运用该无形资产生产的产品存在市场或无形资产自身存在市场，无形资产将在内部使用的，能够证明其有用性；有足够的技术、财务资源和其他资源支持，以完成该无形资产的开发，并有能力使用或出售该无形资产；归属于该无形资产开发阶段的支出能够可靠地计量。不满足上述条件的开发支出计入当期损益。

本集团研究开发项目在满足上述条件，通过技术可行性及经济可行性研究，形成项目立项后，进入开发阶段。

已资本化的开发阶段的支出在资产负债表上列示为开发支出，自该项目达到预定用途之日转为无形资产。

22、长期资产减值

对子公司、联营企业和合营企业的长期股权投资、采用成本模式进行后续计量的投资性房地产、固定资产、在建工程、无形资产（存货、递延所得税资产、金融资产除外）的资产减值，按以下方法确定：

于资产负债表日判断资产是否存在可能发生减值的迹象，存在减值迹象的，本集团将估计其可收回金额，进行减值测试。对因企业合并所形成的商誉、使用寿命不确定的无形资产和尚未达到可使用状态的无形资产无论是否存在减值迹象，每年都进行减值测试。

可收回金额根据资产的公允价值减去处置费用后的净额与资产预计未来现金流量的现值两者之间较高者确定。本集团以单项资产为基础估计其可收回金额；难以对单项资产的可收回金额进行估计的，以该资产所属的资产组为基础确定资产组的可收

回金额。资产组的认定，以资产组产生的主要现金流入是否独立于其他资产或者资产组的现金流入为依据。当资产或资产组的可收回金额低于其账面价值时，本集团将其账面价值减记至可收回金额，减记的金额计入当期损益，同时计提相应的资产减值准备。

就商誉的减值测试而言，对于因企业合并形成的商誉的账面价值，自购买日起按照合理的方法分摊至相关的资产组；难以分摊至相关的资产组的，将其分摊至相关的资产组组合。相关的资产组或资产组组合，是能够从企业合并的协同效应中受益的资产组或者资产组组合，且不大于本集团确定的报告分部。

减值测试时，如与商誉相关的资产组或者资产组组合存在减值迹象的，首先对不包含商誉的资产组或者资产组组合进行减值测试，计算可收回金额，确认相应的减值损失。然后对包含商誉的资产组或者资产组组合进行减值测试，比较其账面价值与可收回金额，如可收回金额低于账面价值的，确认商誉的减值损失。

资产减值损失一经确认，在以后会计期间不再转回。

23、长期待摊费用

本集团发生的长期待摊费用按实际成本计价，并按预计受益期限平均摊销。对不能使以后会计期间受益的长期待摊费用项目，其摊余价值全部计入当期损益。

24、职工薪酬

（1）短期薪酬的会计处理方法

本集团在职工提供服务的会计期间，将实际发生的职工工资、奖金、按规定的基准和比例为职工缴纳的医疗保险费、工伤保险费和生育保险费等社会保险费和住房公积金，确认为负债，并计入当期损益或相关资产成本。如果该负债预期在职工提供相关服务的年度报告期结束后十二个月内不能完全支付，且财务影响重大的，则该负债将以折现后的金额计量。

（2）离职后福利的会计处理方法

离职后福利计划包括设定提存计划和设定受益计划。其中，设定提存计划，是指向独立的基金缴存固定费用后，企业不再承担进一步支付义务的离职后福利计划；设定受益计划，是指除设定提存计划以外的离职后福利计划。

设定提存计划

设定提存计划包括基本养老保险、失业保险等。

在职工提供服务的会计期间，根据设定提存计划计算的应缴存金额确认为负债，并计入当期损益或相关资产成本。

（3）辞退福利的会计处理方法

本集团向职工提供辞退福利的，在下列两者孰早日确认辞退福利产生的职工薪酬负债，并计入当期损益：本集团不能单方面撤回因解除劳动关系计划或裁减建议所提供的辞退福利时；本集团确认与涉及支付辞退福利的重组相关的成本或费用时。

实行职工内部退休计划的，在正式退休日之前的经济补偿，属于辞退福利，自职工停止提供服务日至正常退休日期间，拟支付的内退职工工资和缴纳的社会保险费等一次性计入当期损益。正式退休日期之后的经济补偿（如正常养老退休金），按照离职后福利处理。

(4) 其他长期职工福利的会计处理方法

本集团向职工提供的其他长期职工福利，符合设定提存计划条件的，按照上述关于设定提存计划的有关规定进行处理。

25、预计负债

如果与或有事项相关的义务同时符合以下条件，本集团将其确认为预计负债：

- (1) 该义务是本集团承担的现时义务；
- (2) 该义务的履行很可能导致经济利益流出本集团；
- (3) 该义务的金额能够可靠地计量。

预计负债按照履行相关现时义务所需支出的最佳估计数进行初始计量，并综合考虑与或有事项有关的风险、不确定性和货币时间价值等因素。货币时间价值影响重大的，通过对相关未来现金流出进行折现后确定最佳估计数。本集团于资产负债表日对预计负债的账面价值进行复核，并对账面价值进行调整以反映当前最佳估计数。

如果清偿已确认预计负债所需支出全部或部分预期由第三方或其他方补偿，则补偿金额只能在基本确定能收到时，作为资产单独确认。确认的补偿金额不超过所确认负债的账面价值。

26、股份支付

(1) 股份支付的种类

本集团股份支付为以权益结算的股份支付。

(2) 权益工具公允价值的确定方法

本集团对于授予的存在活跃市场的期权等权益工具，按照活跃市场中的报价确定其公允价值。对于授予的不存在活跃市场的期权等权益工具，采用期权定价模型等确定其公允价值。选用的期权定价模型考虑以下因素：A、期权的行权价格；B、期权的有效期；C、标的股份的现行价格；D、股价预计波动率；E、股份的预计股利；F、期权有效期内的无风险利率。

(3) 确认可行权权益工具最佳估计的依据

等待期内每个资产负债表日，本集团根据最新取得的可行权职工人数变动等后续信息作出最佳估计，修正预计可行权的权益工具数量。在可行权日，最终预计可行权权益工具的数量应当与实际可行权数量一致。

(4) 实施、修改、终止股份支付计划的相关会计处理

以权益结算的股份支付，按授予职工权益工具的公允价值计量。授予后立即可行权的，在授予日按照权益工具的公允价值计入相关成本或费用，相应增加资本公积。在完成等待期内的服务或达到规定业绩条件才可行权的，在等待期内的每个资产负债表日，以对可行权权益工具数量的最佳估计为基础，按照权益工具授予日的公允价值，将当期取得的服务计入相关成本或费用和资本公积。在可行权日之后不再对已确认的相关成本或费用和所有者权益总额进行调整。

本集团对股份支付计划进行修改时，若修改增加了所授予权益工具的公允价值，按照权益工具公允价值的增加相应地确认取得服务的增加；若修改增加了所授予权益工具的数量，则将增加的权益工具的公允价值相应地确认为取得服务的增加。权益工具公允价值的增加是指修改前后的权益工具在修改日的公允价值之间的差额。若修改减少了股份支付公允价值总额或采用了其他不利于职工的方式修改股份支付计划的条款和条件，则仍继续对取得的服务进行会计处理，视同该变更从未发生，除非本集团取消了部分或全部已授予的权益工具。

在等待期内，如果取消了授予的权益工具（因未满足可行权条件的非市场条件而被取消的除外），本集团对取消所授予的权益性工具作为加速行权处理，将剩余等待期内应确认的金额立即计入当期损益，同时确认资本公积。职工或其他方能够选择满足非可行权条件但在等待期内未满足的，本集团将其作为授予权益工具的取消处理。

27、优先股、永续债等其他金融工具

28、收入

公司是否需要遵守特殊行业的披露要求

是

快递服务业

公司需要遵守《深圳证券交易所行业信息披露指引第9号——上市公司从事快递服务业务》的披露要求

（1）一般原则

①销售商品

在已将商品所有权上的主要风险和报酬转移给购货方，既没有保留通常与所有权相联系的继续管理权，也没有对已售商品实施有效控制，收入的金额能够可靠地计量，相关的经济利益很可能流入企业，相关的已发生或将发生的成本能够可靠地计量时，确认商品销售收入的实现。

②提供劳务

在提供的劳务已经完成，相关的收入和成本能够可靠的计量、与劳务相关的经济利益很可能流入时，确认劳务收入的实现。

③让渡资产使用权

与资产使用权让渡相关的经济利益能够流入及收入的金额能够可靠地计量时，本集团确认收入。

（2）收入确认的具体方法

本集团快递业务收入确认的具体方法如下：

快递业务模式分为揽收、分拣、转运、派送四个环节，本公司负责为加盟商揽收的快递提供分拣、转运服务，由加盟商负责揽收、派送环节。根据收入确认的一般原则，本公司在提供的快递业务服务完成时点进行确认相关收入。

29、政府补助

（1）与资产相关的政府补助判断依据及会计处理方法

政府补助在满足政府补助所附条件并能够收到时确认。

对于货币性资产的政府补助，按照收到或应收的金额计量。对于非货币性资产的政府补助，按照公允价值计量；公允价值不能够可靠取得的，按照名义金额1元计量。

对于政府文件未明确规定补助对象的，能够形成长期资产的，与资产价值相对应的政府补助部分作为与资产相关的政府补助，其余部分作为与收益相关的政府补助；难以区分的，将政府补助整体作为与收益相关的政府补助。

与资产相关的政府补助，是指本集团取得的、用于购建或以其他方式形成长期资产的政府补助；除此之外，作为与收益相关的政府补助。

与资产相关的政府补助，确认为递延收益在相关资产使用期限内按照合理、系统的方法分期计入损益。本集团对相同或类似的政府补助业务，采用一致的方法处理。

已确认的政府补助需要返还时，初始确认时冲减相关资产账面价值的，调整资产账面价值。

（2）与收益相关的政府补助判断依据及会计处理方法

对于政府文件未明确规定补助对象的，能够形成长期资产的，与资产价值相对应的政府补助部分作为与资产相关的政府补助，其余部分作为与收益相关的政府补助；难以区分的，将政府补助整体作为与收益相关的政府补助。

与收益相关的政府补助，用于补偿已发生的相关成本费用或损失的，计入当期损益或冲减相关成本；用于补偿以后期间的相关成本费用或损失的，则计入递延收益，于相关成本费用或损失确认期间计入当期损益或冲减相关成本。按照名义金额计量的政府补助，直接计入当期损益。本集团对相同或类似的政府补助业务，采用一致的方法处理。与日常活动相关的政府补助，

按照经济业务实质，计入其他收益。与日常活动无关的政府补助，计入营业外收支。

已确认的政府补助需要返还时，初始确认时冲减相关资产账面价值的，调整资产账面价值；存在相关递延收益余额的，冲减相关递延收益账面余额，超出部分计入当期损益；属于其他情况的，直接计入当期损益。

30、递延所得税资产/递延所得税负债

所得税包括当期所得税和递延所得税。除由于企业合并产生的调整商誉，或与直接计入所有者权益的交易或者事项相关的递延所得税计入所有者权益外，均作为所得税费用计入当期损益。

本集团根据资产、负债于资产负债表日的账面价值与计税基础之间的暂时性差异，采用资产负债表债务法确认递延所得税。各项应纳税暂时性差异均确认相关的递延所得税负债，除非该应纳税暂时性差异是在以下交易中产生的：

(1) 商誉的初始确认，或者具有以下特征的交易中产生的资产或负债的初始确认：该交易不是企业合并，并且交易发生时既不影响会计利润也不影响应纳税所得额；

(2) 对于与子公司、合营企业及联营企业投资相关的应纳税暂时性差异，该暂时性差异转回的时间能够控制并且该暂时性差异在可预见的未来很可能不会转回。

对于可抵扣暂时性差异、能够结转以后年度的可抵扣亏损和税款抵减，本集团以很可能取得用来抵扣可抵扣暂时性差异、可抵扣亏损和税款抵减的未来应纳税所得额为限，确认由此产生的递延所得税资产，除非该可抵扣暂时性差异是在以下交易中产生的：

(1) 该交易不是企业合并，并且交易发生时既不影响会计利润也不影响应纳税所得额；

(2) 对于与子公司、合营企业及联营企业投资相关的可抵扣暂时性差异，同时满足下列条件的，确认相应的递延所得税资产：暂时性差异在可预见的未来很可能转回，且未来很可能获得用来抵扣可抵扣暂时性差异的应纳税所得额。

于资产负债表日，本集团对递延所得税资产和递延所得税负债，按照预期收回该资产或清偿该负债期间的适用税率计量，并反映资产负债表日预期收回资产或清偿负债方式的所得税影响。

于资产负债表日，本集团对递延所得税资产的账面价值进行复核。如果未来期间很可能无法获得足够的应纳税所得额用以抵扣递延所得税资产的利益，减记递延所得税资产的账面价值。在很可能获得足够的应纳税所得额时，减记的金额予以转回。

31、租赁

(1) 经营租赁的会计处理方法

(1) 本集团作为出租人

经营租赁中的租金，本集团在租赁期内各个期间按照直线法确认当期损益。发生的初始直接费用，计入当期损益。

(2) 本集团作为承租人

经营租赁中的租金，本集团在租赁期内各个期间按照直线法计入相关资产成本或当期损益；发生的初始直接费用，计入当期损益。

(2) 融资租赁的会计处理方法

(1) 本集团作为出租人

融资租赁中，在租赁期开始日本集团按最低租赁收款额与初始直接费用之和作为应收融资租赁款的入账价值，同时记录未担保余值；将最低租赁收款额、初始直接费用及未担保余值之和与其现值之和的差额确认为未实现融资收益。未实现融资收益在租赁期内各个期间采用实际利率法计算确认当期的融资收入。

(2) 本集团作为承租人

融资租赁中，在租赁期开始日本集团将租赁资产公允价值与最低租赁付款额现值两者中较低者作为租入资产的入账价值，将最低租赁付款额作为长期应付款的入账价值，其差额作为未确认融资费用。初始直接费用计入租入资产价值。未确认融资费用在租赁期内各个期间采用实际利率法计算确认当期的融资费用。本集团采用与自有固定资产相一致的折旧政策计提租赁资产折旧。

32、其他重要的会计政策和会计估计

33、重要会计政策和会计估计变更

(1) 重要会计政策变更

适用 不适用

(2) 重要会计估计变更

适用 不适用

34、其他

六、税项

1、主要税种及税率

税种	计税依据	税率
增值税	商品销售收入、动产租赁、交通运输服务收入、不动产租赁、物流辅助服务、信息技术服务等	17%、16%、11%、10%、6%、5%、3%
城市维护建设税	应纳流转税额	7%、5%、1%
企业所得税	应纳税所得额	25%、20%、16.5%、15%
教育费附加	应纳流转税额	3%
地方教育费附加	应纳流转税额	2%

说明：根据财政部、税务总局 2018 年 4 月 4 日发布的“财税[2018]32 号”《财政部税务总局关于调整增值税税率的通知》，自 2018 年 5 月 1 日起，纳税人发生增值税应税销售行为或者进口货物，原适用 17% 和 11% 税率的，税率分别调整为 16%、10%。

存在不同企业所得税税率纳税主体的，披露情况说明

纳税主体名称	所得税税率
内蒙古韵必达速递有限公司	15%
重庆畅韵装卸搬运有限公司	15%
昆明金韵速递有限公司	15%

成都市蓉韵速递有限公司	15%
新疆韵达快递有限公司	15%
上海东普信息科技有限公司	15%
韵达速递物流（香港）有限公司	16.5%
上海奉韵速递有限公司等小型微利企业	20%
其他子公司	25%

2、税收优惠

企业所得税

①西部大开发税收优惠

根据财政部、海关总署、国家税务总局于2011年7月27日发布“财税〔2011〕58号”《关于深入实施西部大开发战略有关税收政策问题的通知》规定，自2011年1月1日至2020年12月31日，对设在西部地区的鼓励类产业企业减按15%的税率征收企业所得税。子公司内蒙古韵必达速递有限公司、重庆畅韵装卸搬运有限公司、昆明金韵速递有限公司、成都市蓉韵速递有限公司和新疆韵达快递有限公司设立在西部地区，且已取得相关政府部门的批复，减按15%的税率征收企业所得税。

②小型微利企业所得税优惠

根据财政部、国家税务总局《关于扩大小型微利企业所得税优惠政策范围的通知》（财税〔2017〕43号）相关规定，自2017年1月1日至2019年12月31日，将小型微利企业的年应纳税所得额上限由30万元提高至50万元，对年应纳税所得额低于50万元（含50万元）的小型微利企业，其所得减按50%计入应纳税所得额，按20%的税率缴纳企业所得税。子公司上海奉韵速递有限公司等30家子公司属于小型微利企业并享受所得税优惠，其所得减按50%计入应纳税所得额，按20%的税率缴纳企业所得税。

3、其他

七、合并财务报表项目注释

1、货币资金

单位：元

项目	期末余额	期初余额
库存现金	1,176,711.52	1,110,592.24
银行存款	1,014,440,080.27	1,794,260,298.88
其他货币资金	20,781,762.63	14,230,666.88
合计	1,036,398,554.42	1,809,601,558.00

其他说明

说明1：期末，本集团不存在存放在境外的款项。

说明2：期末，使用权受到限制的货币资金，金额共计10,331,518.63元。

2、以公允价值计量且其变动计入当期损益的金融资产

单位：元

项目	期末余额	期初余额
交易性金融资产	0.00	0.00
指定以公允价值计量且其变动计入当期损益的金融资产	0.00	0.00

其他说明：

不适用

3、衍生金融资产

 适用 不适用

4、应收票据

(1) 应收票据分类列示

单位：元

项目	期末余额	期初余额
银行承兑票据	0.00	0.00
商业承兑票据	0.00	0.00

(2) 期末公司已质押的应收票据

单位：元

项目	期末已质押金额
银行承兑票据	0.00
商业承兑票据	0.00

(3) 期末公司已背书或贴现且在资产负债表日尚未到期的应收票据

单位：元

项目	期末终止确认金额	期末未终止确认金额
银行承兑票据	0.00	0.00
商业承兑票据	0.00	0.00

(4) 期末公司因出票人未履约而将其转应收账款的票据

单位：元

项目	期末转应收账款金额
商业承兑票据	0.00

其他说明

5、应收账款

(1) 应收账款分类披露

单位：元

类别	期末余额					期初余额				
	账面余额		坏账准备		账面价值	账面余额		坏账准备		账面价值
	金额	比例	金额	计提比例		金额	比例	金额	计提比例	
单项金额重大并单独计提坏账准备的应收账款	5,708,012.81	1.11%	5,664,925.13	99.25%	43,087.68	9,135,887.03	2.46%	9,002,887.03	98.54%	133,000.00
按信用风险特征组合计提坏账准备的应收账款	489,640,480.62	95.65%	27,881,621.81	5.69%	461,758,858.81	346,111,001.50	93.22%	20,371,279.87	5.89%	325,739,721.63
单项金额不重大但单独计提坏账准备的应收账款	16,588,613.63	3.24%	15,560,313.22	93.80%	1,028,300.41	16,057,321.22	4.32%	15,062,262.13	93.80%	995,059.09
合计	511,937,107.06	100.00%	49,106,860.16	9.59%	462,830,246.90	371,304,209.75	100.00%	44,436,429.03	11.97%	326,867,780.72

期末单项金额重大并单项计提坏账准备的应收账款：

√ 适用 □ 不适用

单位：元

应收账款（按单位）	期末余额			
	应收账款	坏账准备	计提比例	计提理由
上海第通货物运输代理有限公司	3,259,152.04	3,259,152.04	100.00%	预计无法收回
上海鼎广机械设备有限公司	1,060,212.95	1,042,125.27	98.29%	预计无法收回
普宁市普韵快递有限公司	1,388,647.82	1,363,647.82	98.20%	预计无法收回
合计	5,708,012.81	5,664,925.13	--	--

组合中，按账龄分析法计提坏账准备的应收账款：

√ 适用 □ 不适用

单位：元

账龄	期末余额		
	应收账款	坏账准备	计提比例
1 年以内分项			
1 年以内小计	473,459,065.69	22,212,762.10	5.00%
1 至 2 年	12,615,927.93	2,523,185.59	20.00%
2 至 3 年	839,625.77	419,812.89	50.00%
3 年以上	2,725,861.23	2,725,861.23	100.00%
合计	489,640,480.62	27,881,621.81	5.69%

确定该组合依据的说明：

公司需要遵守《深圳证券交易所行业信息披露指引第 9 号——上市公司从事快递服务业务》的披露要求

组合中，采用余额百分比法计提坏账准备的应收账款：

适用 不适用

组合中，采用其他方法计提坏账准备的应收账款：

(2) 本期计提、收回或转回的坏账准备情况

本期计提坏账准备金额 5,914,551.86 元；本期收回或转回坏账准备金额 0.00 元。

其中本期坏账准备收回或转回金额重要的：

单位：元

单位名称	收回或转回金额	收回方式

(3) 本期实际核销的应收账款情况

单位：元

项目	核销金额
实际核销的应收账款	1,244,120.73

其中重要的应收账款核销情况：

单位：元

单位名称	应收账款性质	核销金额	核销原因	履行的核销程序	款项是否由关联交易产生

应收账款核销说明：

(4) 按欠款方归集的期末余额前五名的应收账款情况

本期按欠款方归集的期末余额前五名应收账款汇总金额 142,194,817.47 元，占应收账款期末余额合计数的比例 27.78%，相应计提的坏账准备期末余额汇总金额 7,722,658.44 元。

(5) 因金融资产转移而终止确认的应收账款

不适用

(6) 转移应收账款且继续涉入形成的资产、负债金额

不适用

其他说明：

6、预付款项

(1) 预付款项按账龄列示

单位：元

账龄	期末余额		期初余额	
	金额	比例	金额	比例
1 年以内	31,533,930.42	92.79%	16,133,268.77	86.04%
1 至 2 年	2,052,226.47	6.04%	2,437,161.00	13.00%
2 至 3 年	192,432.08	0.57%	156,774.01	0.84%
3 年以上	203,060.09	0.60%	21,708.00	0.12%
合计	33,981,649.06	--	18,748,911.78	--

账龄超过 1 年且金额重要的预付款项未及时结算原因的说明：

期末账龄超过一年的预付款项，主要为预付房租费等，因为相关业务尚未完成，该款项尚未结清。

(2) 按预付对象归集的期末余额前五名的预付款情况

本期按预付对象归集的期末余额前五名预付款项汇总金额15,828,890.98元，占预付款项期末余额合计数的比例46.58%。

其他说明：

7、应收利息

(1) 应收利息分类

单位：元

项目	期末余额	期初余额
往来款资金占用费	1,613,537.35	1,868,681.75
保理应收款利息	539,580.00	
合计	2,153,117.35	1,868,681.75

(2) 重要逾期利息

借款单位	期末余额	逾期时间	逾期原因	是否发生减值及其判断依据
------	------	------	------	--------------

其他说明：

8、应收股利

(1) 应收股利

单位：元

项目(或被投资单位)	期末余额	期初余额
	0.00	0.00

(2) 重要的账龄超过 1 年的应收股利

单位：元

项目(或被投资单位)	期末余额	账龄	未收回的原因	是否发生减值及其判断依据
------------	------	----	--------	--------------

其他说明：

9、其他应收款

(1) 其他应收款分类披露

单位：元

类别	期末余额					期初余额				
	账面余额		坏账准备		账面价值	账面余额		坏账准备		账面价值
	金额	比例	金额	计提比例		金额	比例	金额	计提比例	
单项金额重大并单独计提坏账准备的其他应收款	1,600,000.00	0.39%	1,600,000.00	100.00%	0.00	1,600,000.00	1.52%	1,600,000.00	100.00%	0.00
按信用风险特征组合计提坏账准备的其他应收款	408,243,833.66	99.05%	21,986,956.63	5.39%	386,256,877.03	101,924,627.85	97.06%	7,820,584.90	7.67%	94,104,042.95
单项金额不重大但单独计提坏账准备的其他应收款	2,317,550.49	0.56%	2,317,550.49	100.00%	0.00	1,490,620.82	1.42%	1,490,620.82	100.00%	0.00
合计	412,161,384.15	100.00%	25,904,507.12	6.29%	386,256,877.03	105,015,248.67	100.00%	10,911,205.72	10.39%	94,104,042.95

期末单项金额重大并单项计提坏账准备的其他应收款：

适用 不适用

单位：元

其他应收款（按单位）	期末余额			
	其他应收款	坏账准备	计提比例	计提理由
贺长青	1,600,000.00	1,600,000.00	100.00%	款项无法收回
合计	1,600,000.00	1,600,000.00	--	--

组合中，按账龄分析法计提坏账准备的其他应收款：

适用 不适用

单位：元

账龄	期末余额		
	其他应收款	坏账准备	计提比例
1 年以内分项			
1 年以内小计	22,784,911.43	1,139,245.57	5.00%
1 至 2 年	8,208,296.69	1,641,659.34	20.00%
2 至 3 年	7,576.97	3,788.49	50.00%
3 年以上	358,860.90	358,860.90	100.00%
合计	31,359,645.99	3,143,554.30	10.02%

确定该组合依据的说明：

组合中，采用余额百分比法计提坏账准备的其他应收款：

适用 不适用

单位：元

组合名称	期末余额		
	其他应收款	坏账准备	计提比例
押金、保证金及备用金	376,884,187.67	18,843,402.33	5.00%
合计	376,884,187.67	18,843,402.33	5.00%

确定该组合依据的说明：

组合中，采用其他方法计提坏账准备的其他应收款：

适用 不适用

（2）本期计提、收回或转回的坏账准备情况

本期计提坏账准备金额 15,202,659.40 元；本期收回或转回坏账准备金额 0.00 元。

其中本期坏账准备转回或收回金额重要的：

单位：元

单位名称	转回或收回金额	收回方式
------	---------	------

(3) 本期实际核销的其他应收款情况

单位：元

项目	核销金额
实际核销的其他应收款	209,358.00

其中重要的其他应收款核销情况：

单位：元

单位名称	其他应收款性质	核销金额	核销原因	履行的核销程序	款项是否由关联交易产生

其他应收款核销说明：

(4) 其他应收款按款项性质分类情况

单位：元

款项性质	期末账面余额	期初账面余额
押金及保证金	309,573,331.21	69,383,119.56
备用金及职员借支	15,389,328.15	9,885,383.58
股权转让款	5,000,000.00	
其他往来款	82,198,724.79	25,746,745.53
合计	412,161,384.15	105,015,248.67

(5) 按欠款方归集的期末余额前五名的其他应收款情况

单位：元

单位名称	款项的性质	期末余额	账龄	占其他应收款期末余额合计数的比例	坏账准备期末余额
廊坊市宏泰产业市镇投资有限公司	保证金	150,000,000.00	1 年以内	36.39%	7,500,000.00
武汉市公共资源交易管理办公室	保证金	51,500,000.00	1 年以内	12.50%	2,575,000.00
公主岭市土地收购储备中心	保证金	14,270,000.00	1 年以内	3.46%	713,500.00
三门县财政局非税收入待清算专户	保证金	10,700,000.00	1 年以内	2.60%	535,000.00
广州市华鑫资产管理有限公司	保证金	8,699,934.00	1 年以内	2.11%	434,996.70
合计	--	235,169,934.00	--	57.06%	11,758,496.70

(6) 涉及政府补助的应收款项

单位：元

单位名称	政府补助项目名称	期末余额	期末账龄	预计收取的时间、金额及依据
------	----------	------	------	---------------

不适用

(7) 因金融资产转移而终止确认的其他应收款

不适用

(8) 转移其他应收款且继续涉入形成的资产、负债金额

不适用

其他说明：

10、存货**(1) 存货分类**

单位：元

项目	期末余额			期初余额		
	账面余额	跌价准备	账面价值	账面余额	跌价准备	账面价值
库存商品	12,968,091.60		12,968,091.60	12,503,749.32		12,503,749.32
周转材料	2,901,183.62		2,901,183.62	8,133,871.20		8,133,871.20
发出商品	4,141,379.25		4,141,379.25	3,891,173.29		3,891,173.29
合计	20,010,654.47		20,010,654.47	24,528,793.81		24,528,793.81

公司是否需遵守《深圳证券交易所行业信息披露指引第 4 号—上市公司从事种业、种植业务》的披露要求
否

(2) 存货跌价准备

单位：元

项目	期初余额	本期增加金额		本期减少金额		期末余额
		计提	其他	转回或转销	其他	

(3) 存货期末余额含有借款费用资本化金额的说明

不适用

(4) 期末建造合同形成的已完工未结算资产情况

单位：元

项目	金额
----	----

其他说明：

11、持有待售的资产

单位：元

项目	期末账面价值	公允价值	预计处置费用	预计处置时间
----	--------	------	--------	--------

其他说明：

12、一年内到期的非流动资产

单位：元

项目	期末余额	期初余额
	0.00	0.00

其他说明：

13、其他流动资产

单位：元

项目	期末余额	期初余额
银行短期理财产品	6,555,000,000.00	1,960,000,000.00
非银行金融机构短期理财产品	0.00	0.00
待抵扣进项税	501,831,754.84	430,962,736.10
待摊费用（房租、装修费用等）	79,720,674.53	86,592,949.96
预缴企业所得税	10,038,825.05	5,129,046.52
预缴其他税费	24,463.42	5,384.43
合计	7,146,615,717.84	2,482,690,117.01

其他说明：

14、可供出售金融资产**(1) 可供出售金融资产情况**

单位：元

项目	期末余额			期初余额		
	账面余额	减值准备	账面价值	账面余额	减值准备	账面价值

可供出售权益工具：	1,132,701,539.32		1,132,701,539.32	468,355,744.32		468,355,744.32
按成本计量的	1,132,701,539.32		1,132,701,539.32	468,355,744.32		468,355,744.32
合计	1,132,701,539.32		1,132,701,539.32	468,355,744.32		468,355,744.32

(2) 期末按公允价值计量的可供出售金融资产

单位：元

可供出售金融资产分类	可供出售权益工具	可供出售债务工具		合计
------------	----------	----------	--	----

(3) 期末按成本计量的可供出售金融资产

单位：元

被投资单位	账面余额				减值准备				在被投资单位持股比例	本期现金红利
	期初	本期增加	本期减少	期末	期初	本期增加	本期减少	期末		
CainiaoSmartLogisticsNetwork Limited	96,485,022.24			96,485,022.24					0.75%	
北京乐拍拍投资管理中心（有限合伙）	1,000,000.00			1,000,000.00					47.62%	
深圳市丰巢科技有限公司	354,370,722.08	269,345,795.00		623,716,517.08					13.47%	
杭州海仓科技有限公司	11,500,000.00			11,500,000.00					4.60%	
北京圣特尔科技发展有限公司	5,000,000.00		5,000,000.00	0.00					0.00%	
北京安杰信息科技有限公司									3.00%	
淮安腾达									0.92%	

电商物流有限公司										
浙江驿栈网络科技有限公司		400,000.00		400,000.00					10.00%	
合计	468,355.74 4.32	669,345.79 5.00	5,000,000.00	1,132,701,539.32					--	

(4) 报告期内可供出售金融资产减值的变动情况

单位：元

可供出售金融资产分类	可供出售权益工具	可供出售债务工具		合计
------------	----------	----------	--	----

(5) 可供出售权益工具期末公允价值严重下跌或非暂时性下跌但未计提减值准备的相关说明

单位：元

可供出售权益工具项目	投资成本	期末公允价值	公允价值相对于成本的下跌幅度	持续下跌时间（个月）	已计提减值金额	未计提减值原因
------------	------	--------	----------------	------------	---------	---------

其他说明

1、2017年9月，根据Cainiao Smart Logistics Network Limited的股东会决议，所有股东按照原有股权比例等比增资，本公司之子公司韵达速递物流（香港）有限公司出资6,792,247.78美元购买被投资单位新发行的普通股900万股，本次增资后的持股比例为0.75%；韵达速递物流（香港）有限公司对其不具有控制、共同控制或重大影响，并且在活跃市场中没有报价、公允价值不能可靠计量的权益性投资。

2、2017年1月，本公司以现金形式向深圳市丰巢科技有限公司增资2亿元，本次增资后，韵达控股股份有限公司的持股比例为3.6364%，本公司之子公司上海云韵投资管理有限公司的持股比例为10.3636%，合计持股比例为14%；2018年1月，韵达控股的全资子公司宁波梅山保税港区福杉投资以现金形式向深圳市丰巢科技有限公司增资26,934.58万元人民币，对应2.9927%股份，合计持股比例13.4673%；本公司对被投资单位不具有控制、共同控制或重大影响，并且在活跃市场中没有报价、公允价值不能可靠计量的权益性投资。

3、北京乐拍拍投资管理中心（有限合伙），系2016年1月28日成立，本公司之子公司上海云韵投资管理有限公司为有限合伙人，持有合伙份额47.619%；按照合伙协议有关规定，上海云韵投资管理有限公司对其不具有控制、共同控制或重大影响，并且在活跃市场中没有报价、公允价值不能可靠计量的权益性投资。

4、2017年11月，本公司之子公司宁波梅山保税港区福杉投资有限公司出资1,150万元投资杭州海仓科技有限公司，持股比例为4.6%，宁波梅山保税港区福杉投资有限公司对其不具有控制、共同控制或重大影响，并且在活跃市场中没有报价、公允价值不能可靠计量的权益性投资。

5、2017年6月，本公司之子公司宁波梅山保税港区福杉投资有限公司出资500万元投资北京圣特尔科技发展有限公司，持股比例为0.8194%，宁波梅山保税港区福杉投资有限公司对其不具有控制、共同控制或重大影响，并且在活跃市场中没有报价、公允价值不能可靠计量的权益性投资。2018年5月14日，宁波梅山保税港区福杉投资有限公司正式转让所持有的股权，自转让之日起，将不再享有出资人的权利和承担出资人的义务。

6、北京安杰信息科技有限公司系2011年1月10日成立，2016年3月本公司通过无偿受让该公司股权成为其股东，持股比例为3%，本公司对其不具有控制、共同控制或重大影响，并且在活跃市场中没有报价、公允价值不能可靠计量的权益性投资。

7、淮安腾达电商物流有限公司，系2015年12月8日成立，本公司之子公司淮安楚韵快运有限公司认缴20万元（尚未实际出资），持股比例为0.97%，2017年新增股东后，公司持股比例变为0.9158%，淮安楚韵快运有限公司对其不具有控制、共同

控制或重大影响，并且在活跃市场中没有报价、公允价值不能可靠计量的权益性投资。

8.2018年5月27日，本公司之子公司宁波梅山保税港区福杉投资有限公司与浙江菜鸟供应链管理有限公司签署了关于浙江驿栈网络科技有限公司的增资协议，协议约定，宁波梅山保税港区福杉投资有限公司出资人民币716,666,657元（首期出资400,000,000元，剩余款项于2018年9月30日前支付），取得浙江驿栈网络科技有限公司10%的股权，宁波梅山保税港区福杉投资有限公司对其不具有控制、共同控制或重大影响，并且在活跃市场中没有报价、公允价值不能可靠计量的权益性投资。

15、持有至到期投资

(1) 持有至到期投资情况

单位：元

项目	期末余额			期初余额		
	账面余额	减值准备	账面价值	账面余额	减值准备	账面价值

(2) 期末重要的持有至到期投资

单位：元

债券项目	面值	票面利率	实际利率	到期日

(3) 本期重分类的持有至到期投资

不适用

其他说明

16、长期应收款

(1) 长期应收款情况

单位：元

项目	期末余额			期初余额			折现率区间
	账面余额	坏账准备	账面价值	账面余额	坏账准备	账面价值	

(2) 因金融资产转移而终止确认的长期应收款

不适用

(3) 转移长期应收款且继续涉入形成的资产、负债金额

不适用

其他说明

17、长期股权投资

单位：元

被投资单位	期初余额	本期增减变动								期末余额	减值准备 期末余额
		追加投资	减少投资	权益法下 确认的投资 损益	其他综合 收益调整	其他权益 变动	宣告发放 现金股利 或利润	计提减值 准备	其他		
一、合营企业											
二、联营企业											
蜂网投资 有限公司	51,413.22 8.42			-120,848. 15						51,292.38 0.27	
杭州库虎 物流信息 咨询有限 公司											941,594.4 4
苏州苏递 新能源汽 车服务有 限公司	248,815.1 9			4,953.94						253,769.1 3	
上海中车 通达智慧 物流有限 公司		30,000.00 0.00		-1,065.41 0.60						28,934.58 9.40	
小计	51,662.04 3.61	30,000.00 0.00		-1,181.30 4.81						80,480.73 8.80	941,594.4 4
合计	51,662.04 3.61	30,000.00 0.00		-1,181.30 4.81						80,480.73 8.80	941,594.4 4

其他说明

1、2013年12月，本公司之子公司上海韵达货运有限公司与其他3位投资者共同设立蜂网投资有限公司，各自持有蜂网投资有限公司25%的股份；2015年1月，被投资单位蜂网投资有限公司新增股东顺丰控股（集团）有限公司，股权变更后，本公司持有被投资单位20%股权，本公司实际控制人聂腾云担任该公司的董事，根据被投资单位的公司章程和会计准则相关规定，本公司对蜂网投资有限公司具有重大影响。

2、杭州库虎物流信息咨询有限公司，系2013年8月27日成立，本公司之子公司上海云韵投资管理有限公司于2014年7月通过增资成为其股东，持股比例为6%，本公司实际控制人陈立英担任被投资单位的董事，根据被投资单位的公司章程和会计准则相关规定，本公司之子公司上海云韵投资管理有限公司对杭州库虎物流信息咨询有限公司有重大影响；由于被投资单位净

资产为负数并且2018年1月已处置资产准备清算，本公司估计无法收回该项投资成本，已于2017年12月31日全额对其计提减值准备。

3、2017年10月，本公司之子公司苏州韵必达快运有限公司与其他3位投资者共同设立苏州苏递新能源汽车服务有限公司，持股比例为12.5%，本公司委派李华荣担任被投资单位的董事，根据被投资单位的公司章程和会计准则有关规定，本公司之子公司苏州韵必达快运有限公司对苏州苏递新能源汽车服务有限公司有重大影响。

4、2017年12月，本公司之子公司宁波梅山保税港区福杉投资有限公司与其他4位投资者共同设立上海中车通达智慧物流有限公司，持股比例为15%，本公司实际控制人聂腾云担任被投资单位董事，根据被投资单位的公司章程和会计准则有关规定，本公司之子公司宁波梅山保税港区福杉投资有限公司对上海中车通达智慧物流有限公司有重大影响；2018年1月19日，本公司之子公司宁波梅山保税港区福杉投资有限公司向被投资单位上海中车通达智慧物流有限公司支付投资款叁仟万元整。

18、投资性房地产

(1) 采用成本计量模式的投资性房地产

适用 不适用

单位：元

项目	房屋、建筑物	土地使用权	在建工程	合计
一、账面原值				
1.期初余额	59,872,288.91			59,872,288.91
2.本期增加金额				
(1) 外购				
(2) 存货\固定资产 \在建工程转入				
(3) 企业合并增加				
3.本期减少金额				
(1) 处置				
(2) 其他转出				
4.期末余额	59,872,288.91			59,872,288.91
二、累计折旧和累计摊销				
1.期初余额	13,271,690.69			13,271,690.69
2.本期增加金额	1,421,966.86			1,421,966.86
(1) 计提或摊销	1,421,966.86			1,421,966.86
3.本期减少金额				

(1) 处置				
(2) 其他转出				
4.期末余额	14,693,657.55			14,693,657.55
三、减值准备				
1.期初余额				
2.本期增加金额				
(1) 计提				
3、本期减少金额				
(1) 处置				
(2) 其他转出				
4.期末余额				
四、账面价值				
1.期末账面价值	45,178,631.36			45,178,631.36
2.期初账面价值	46,600,598.22			46,600,598.22

(2) 采用公允价值计量模式的投资性房地产

适用 不适用

(3) 未办妥产权证书的投资性房地产情况

单位：元

项目	账面价值	未办妥产权证书原因
----	------	-----------

其他说明

19、固定资产

(1) 固定资产情况

单位：元

项目	房屋及建筑物	机器设备	运输设备	电子设备	办公设备	合计
一、账面原值：						
1.期初余额	820,505,446.07	1,408,377,428.46	1,050,381,237.98	280,962,388.84	3,775,224.41	3,564,001,725.76
2.本期增加金额		171,049,927.79	181,822,454.20	67,853,824.95	210,141.20	420,936,348.14

(1) 购置	0.00	49,732,577.53	178,279,031.20	62,662,053.76	210,141.20	290,883,803.69
(2) 在建工程转入		121,317,350.26	3,543,423.00	5,191,771.19	0.00	130,052,544.45
(3) 企业合并增加	0.00	0.00	0.00	0.00	0.00	0.00
						0.00
3.本期减少金额	136,891.96	7,230,074.78	4,496,883.84	6,185,514.28	133,763.84	18,183,128.70
(1) 处置或报废	5,824.00	7,230,074.78	4,496,883.84	6,185,514.28	133,763.84	18,052,060.74
(2)其他减少	131,067.96					131,067.96
4.期末余额	820,368,554.11	1,572,197,281.47	1,227,706,808.34	342,630,699.51	3,851,601.77	3,966,754,945.20
二、累计折旧						0.00
1.期初余额	121,129,565.25	164,212,340.21	303,903,605.92	149,031,015.77	3,012,614.32	741,289,141.47
2.本期增加金额	19,484,929.39	70,194,557.74	128,538,512.90	32,811,342.95	172,764.97	251,202,107.95
(1) 计提	19,484,929.39	70,194,557.74	128,538,512.90	32,811,342.95	172,764.97	251,202,107.95
	0.00					0.00
3.本期减少金额	1,498.47	2,765,408.08	3,553,880.13	5,409,623.89	120,427.22	11,850,837.79
(1) 处置或报废	1,498.47	2,765,408.08	3,553,880.13	5,409,623.89	120,427.22	11,850,837.79
4.期末余额	140,612,996.17	231,641,489.87	428,888,238.69	176,432,734.83	3,064,952.07	980,640,411.63
三、减值准备						0.00
1.期初余额	0.00	2,931,950.45	0.00	0.00	0.00	2,931,950.45
2.本期增加金额	0.00	0.00	0.00	0.00	0.00	0.00
(1) 计提	0.00	0.00	0.00	0.00	0.00	0.00
	0.00	0.00	0.00	0.00	0.00	0.00
3.本期减少金额	0.00	208,247.60	0.00	0.00	0.00	208,247.60
(1) 处置或报废	0.00	208,247.60	0.00	0.00	0.00	208,247.60
	0.00	0.00	0.00	0.00	0.00	0.00
4.期末余额	0.00	2,723,702.85	0.00	0.00	0.00	2,723,702.85

四、账面价值						0.00
1.期末账面价值	679,755,557.94	1,337,832,088.75	798,818,569.65	166,197,964.68	786,649.70	2,983,390,830.72
2.期初账面价值	699,375,880.82	1,241,233,137.80	746,477,632.06	131,931,373.07	762,610.09	2,819,780,633.84

公司需要遵守《深圳证券交易所行业信息披露指引第9号——上市公司从事快递服务业务》的披露要求
本期房屋及建筑物账面原值其他减少系部分房屋及建筑物暂估价值调整影响。

(2) 暂时闲置的固定资产情况

单位：元

项目	账面原值	累计折旧	减值准备	账面价值	备注
机器设备	3,380,902.93	576,940.48	2,723,702.85	80,259.60	
电子设备					
合计	3,380,902.93	576,940.48	2,723,702.85	80,259.60	

(3) 通过融资租赁租入的固定资产情况

单位：元

项目	账面原值	累计折旧	减值准备	账面价值

(4) 通过经营租赁租出的固定资产

单位：元

项目	期末账面价值
机器设备	2,633,307.03
运输设备	498,876,978.72
合计	501,510,285.75

(5) 未办妥产权证书的固定资产情况

单位：元

项目	账面价值	未办妥产权证书的原因
淮安分拨中心建筑物	38,814,890.00	正在办理

其他说明

20、在建工程

(1) 在建工程情况

单位：元

项目	期末余额			期初余额		
	账面余额	减值准备	账面价值	账面余额	减值准备	账面价值
场地建设	206,278,400.77		206,278,400.77	150,996,179.25		150,996,179.25
其他工程	46,263,691.83		46,263,691.83	4,358,164.40		4,358,164.40
合计	252,542,092.60		252,542,092.60	155,354,343.65		155,354,343.65

(2) 重要在建工程项目本期变动情况

单位：元

项目名称	预算数	期初余额	本期增加金额	本期转入固定资产金额	本期其他减少金额	期末余额	工程累计投入占预算比例	工程进度	利息资本化累计金额	其中：本期利息资本化金额	本期利息资本化率	资金来源
孝感分拨中心自建项目	134,076,923.91	124,924,938.29	9,151,985.62	957,605.40		133,119,318.51	99.29%	99.29%				其他
宁波浙东中心自建项目	75,500,000.00	22,058,866.49	23,616,616.37			45,675,482.86	60.50%	60.50%				其他
合计	209,576,923.91	146,983,804.78	32,768,601.99	957,605.40		178,794,801.37	--	--				--

(3) 本期计提在建工程减值准备情况

单位：元

项目	本期计提金额	计提原因
----	--------	------

其他说明

21、工程物资

单位：元

项目	期末余额	期初余额
----	------	------

其他说明：

22、固定资产清理

单位：元

项目	期末余额	期初余额
----	------	------

其他说明：

23、生产性生物资产**(1) 采用成本计量模式的生产性生物资产** 适用 不适用**(2) 采用公允价值计量模式的生产性生物资产** 适用 不适用**24、油气资产** 适用 不适用**25、无形资产****(1) 无形资产情况**

单位：元

项目	土地使用权	专利权	非专利技术	计算机软件	合计
一、账面原值					
1.期初余额	779,695,421.10			29,641,233.27	809,336,654.37
2.本期增加金额	129,658,467.20			1,410,256.41	131,068,723.61
(1) 购置	129,658,467.20			1,410,256.41	131,068,723.61
(2) 内部研发					
(3) 企业合并增加					
3.本期减少金额					
(1) 处置					
4.期末余额	909,353,888.30	0.00	0.00	31,051,489.68	940,405,377.98

二、累计摊销					
1.期初余额	31,116,598.95			17,720,755.14	48,837,354.09
2.本期增加金额	10,574,149.30			2,332,058.67	12,906,207.97
(1) 计提	10,574,149.30			2,332,058.67	12,906,207.97
3.本期减少金额					
(1) 处置					
4.期末余额	41,690,748.25	0.00	0.00	20,052,813.81	61,743,562.06
三、减值准备					
1.期初余额					
2.本期增加金额					
(1) 计提					
3.本期减少金额					
(1) 处置					
4.期末余额					
四、账面价值					
1.期末账面价值	867,663,140.05	0.00	0.00	10,998,675.87	878,661,815.92
2.期初账面价值	748,578,822.15			11,920,478.13	760,499,300.28

本期末通过公司内部研发形成的无形资产占无形资产余额的比例。

(2) 未办妥产权证书的土地使用权情况

单位：元

项目	账面价值	未办妥产权证书的原因
安徽芜湖购地项目	25,043,850.00	正在办理
江苏淮安购地项目	3,305,674.50	正在办理

其他说明：

26、开发支出

单位：元

项目	期初余额	本期增加金额	本期减少金额	期末余额
----	------	--------	--------	------

其他说明

27、商誉

(1) 商誉账面原值

单位：元

被投资单位名称 或形成商誉的事 项	期初余额	本期增加	本期减少	期末余额
-------------------------	------	------	------	------

(2) 商誉减值准备

单位：元

被投资单位名称 或形成商誉的事 项	期初余额	本期增加	本期减少	期末余额
-------------------------	------	------	------	------

说明商誉减值测试过程、参数及商誉减值损失的确认方法：

其他说明

28、长期待摊费用

单位：元

项目	期初余额	本期增加金额	本期摊销金额	其他减少金额	期末余额
房屋装修支出	63,409,175.82	61,020,068.29	28,980,394.88		95,448,849.23
房屋租金支出	2,139,169.10	206,666.66	687,162.94		1,658,672.82
其他	1,144,845.67	2,502,147.17	1,253,291.14		2,393,701.70
合计	66,693,190.59	63,728,882.12	30,920,848.96		99,501,223.75

其他说明

29、递延所得税资产/递延所得税负债

(1) 未经抵销的递延所得税资产

单位：元

项目	期末余额	期初余额
----	------	------

	可抵扣暂时性差异	递延所得税资产	可抵扣暂时性差异	递延所得税资产
资产减值准备	67,619,915.32	16,504,716.27	58,279,585.18	14,403,050.33
内部交易未实现利润	11,535,927.92	2,883,981.98	11,535,927.92	2,883,981.98
可抵扣亏损	274,858,624.62	53,935,327.48	149,711,584.26	35,771,838.82
预计负债（未决诉讼）	5,051,035.50	1,259,332.42	4,375,958.18	1,093,989.55
预提费用	21,359,237.31	5,339,809.33	29,904,550.24	7,476,137.56
车辆租赁收益	120,395,182.88	29,887,383.09	92,633,375.17	23,105,506.45
股权激励			7,450,372.35	1,862,593.09
递延收益	26,712,176.99	6,324,398.08	41,458,679.85	10,344,240.82
合计	527,532,100.54	116,134,948.65	395,350,033.15	96,941,338.60

(2) 未经抵销的递延所得税负债

单位：元

项目	期末余额		期初余额	
	应纳税暂时性差异	递延所得税负债	应纳税暂时性差异	递延所得税负债

(3) 以抵销后净额列示的递延所得税资产或负债

单位：元

项目	递延所得税资产和负债	抵销后递延所得税资产	递延所得税资产和负债	抵销后递延所得税资产
	期末互抵金额	或负债期末余额	期初互抵金额	或负债期初余额
递延所得税资产		116,134,948.65		96,941,338.60

(4) 未确认递延所得税资产明细

单位：元

项目	期末余额	期初余额
可抵扣暂时性差异	10,158,096.19	
可抵扣亏损	2,785,592.89	2,482,213.20
合计	12,943,689.08	2,482,213.20

(5) 未确认递延所得税资产的可抵扣亏损将于以下年度到期

单位：元

年份	期末金额	期初金额	备注
2018 年	1,156,802.68	1,156,802.68	
2019 年	219,380.80		

2020 年	91,007.74	808,426.61	
2021 年	3,271.84	146,121.58	
2022 年及以上	1,315,129.83	370,862.33	
合计	2,785,592.89	2,482,213.20	--

其他说明：

30、其他非流动资产

单位：元

项目	期末余额	期初余额
预付设备款	300,866,236.49	84,409,952.17
预付工程款	58,652,168.15	58,056,521.96
预付土地款	8,100,000.00	32,794,814.00
合计	367,618,404.64	175,261,288.13

其他说明：

31、短期借款

(1) 短期借款分类

单位：元

项目	期末余额	期初余额
信用借款	560,000,000.00	0.00
合计	560,000,000.00	

短期借款分类的说明：

(2) 已逾期未偿还的短期借款情况

本期末已逾期未偿还的短期借款总额为 0.00 元，其中重要的已逾期未偿还的短期借款情况如下：

单位：元

借款单位	期末余额	借款利率	逾期时间	逾期利率

其他说明：

32、以公允价值计量且其变动计入当期损益的金融负债

单位：元

项目	期末余额	期初余额
交易性金融负债	0.00	0.00
其中：发行的交易性债券	0.00	0.00

衍生金融负债	0.00	0.00
其他	0.00	0.00
指定为以公允价值计量且其变动计入当期损益的金融负债	0.00	0.00

其他说明：

33、衍生金融负债

适用 不适用

34、应付票据

单位：元

种类	期末余额	期初余额
银行承兑汇票	0.00	52,860,340.00
合计		52,860,340.00

本期末已到期未支付的应付票据总额为元。

35、应付账款

(1) 应付账款列示

单位：元

项目	期末余额	期初余额
运费	1,116,415,867.21	984,924,819.66
设备款	361,983,182.18	425,830,357.42
材料款	128,705,012.07	118,274,840.75
工程款	98,200,752.43	93,543,825.50
装卸扫描费	154,408,222.66	123,387,534.84
其他	84,475,059.06	58,585,813.74
合计	1,944,188,095.61	1,804,547,191.91

(2) 账龄超过 1 年的重要应付账款

单位：元

项目	期末余额	未偿还或结转的原因
购置牵引车质保金	10,319,140.00	
合计	10,319,140.00	--

其他说明：

36、预收款项

(1) 预收款项列示

单位：元

项目	期末余额	期初余额
预收款项	505,103,522.39	345,544,904.73
面单款	326,039,541.06	296,475,596.85
车辆租赁款	120,395,182.88	33,205,201.85
合计	951,538,246.33	675,225,703.43

(2) 账龄超过 1 年的重要预收款项

单位：元

项目	期末余额	未偿还或结转的原因

(3) 期末建造合同形成的已结算未完工项目情况

单位：元

项目	金额

其他说明：

37、应付职工薪酬

(1) 应付职工薪酬列示

单位：元

项目	期初余额	本期增加	本期减少	期末余额
一、短期薪酬	119,895,683.49	434,031,073.33	458,839,685.75	95,087,071.07
二、离职后福利-设定提存计划	2,420,681.75	32,547,351.15	32,144,666.18	2,823,366.72
三、辞退福利	18,000.00	455,543.14	473,543.14	0.00
合计	122,334,365.24	467,033,967.62	491,457,895.07	97,910,437.79

(2) 短期薪酬列示

单位：元

项目	期初余额	本期增加	本期减少	期末余额
1、工资、奖金、津贴和补贴	110,272,231.63	370,796,595.98	396,778,152.10	84,290,675.51

2、职工福利费	3,519,503.49	31,575,991.85	30,784,438.38	4,311,056.96
3、社会保险费	1,336,587.68	17,870,352.57	17,847,879.72	1,359,060.53
其中：医疗保险费	1,167,306.40	15,349,900.16	15,332,330.51	1,184,876.05
工伤保险费	49,520.15	1,004,283.85	1,019,530.08	34,273.92
生育保险费	119,761.13	1,516,168.56	1,496,019.13	139,910.56
4、住房公积金	1,021,123.20	7,967,416.09	8,127,096.29	861,443.00
5、工会经费和职工教育经费	3,366,960.93	2,518,574.82	2,518,329.72	3,367,206.03
8、劳务派遣人员薪酬	379,276.56	2,928,114.19	2,409,761.71	897,629.04
9、商业保险费	0.00	374,027.83	374,027.83	0.00
合计	119,895,683.49	434,031,073.33	458,839,685.75	95,087,071.07

(3) 设定提存计划列示

单位：元

项目	期初余额	本期增加	本期减少	期末余额
1、基本养老保险	2,358,132.38	31,642,850.01	31,249,916.27	2,751,066.12
2、失业保险费	62,549.37	904,501.14	894,749.91	72,300.60
合计	2,420,681.75	32,547,351.15	32,144,666.18	2,823,366.72

其他说明：

38、应交税费

单位：元

项目	期末余额	期初余额
增值税	6,410,713.33	17,974,700.42
消费税	0.00	0.00
企业所得税	207,364,128.14	323,889,245.08
个人所得税	2,660,812.28	2,601,920.76
城市维护建设税	285,487.42	672,145.80
教育费附加及地方教育附加	310,510.45	611,889.21
房产税	992,743.45	1,466,717.23
土地使用税	2,547,529.95	2,328,327.13
印花税	546,215.10	568,719.97
其他税种	182,039.94	131,703.57
合计	221,300,180.06	350,245,369.17

其他说明：

39、应付利息

单位：元

项目	期末余额	期初余额
短期借款应付利息	676,666.68	
合计	676,666.68	

重要的已逾期未支付的利息情况：

单位：元

借款单位	逾期金额	逾期原因

其他说明：

40、应付股利

单位：元

项目	期末余额	期初余额
普通股股利	313,567,668.70	0.00
划分为权益工具的优先股\永续债股利		0.00
合计	313,567,668.70	

其他说明，包括重要的超过 1 年未支付的应付股利，应披露未支付原因：

41、其他应付款

(1) 按款项性质列示其他应付款

单位：元

项目	期末余额	期初余额
押金及保证金	865,192,900.58	971,393,162.99
代收代付货款	74,455,575.52	93,197,129.47
关联方往来款	810.00	893,283.95
其他	31,264,046.71	5,407,434.80
限制性股票回购义务款	59,030,144.06	23,891,488.13
合计	1,029,943,476.87	1,094,782,499.34

(2) 账龄超过 1 年的重要其他应付款

单位：元

项目	期末余额	未偿还或结转的原因

其他说明

42、持有待售的负债

单位：元

项目	期末余额	期初余额
		0.00

其他说明：

43、一年内到期的非流动负债

单位：元

项目	期末余额	期初余额
一年内到期的长期借款		0.00
一年内到期的应付债券		0.00
一年内到期的长期应付款		0.00

其他说明：

44、其他流动负债

单位：元

项目	期末余额	期初余额
短期应付债券		0.00

短期应付债券的增减变动：

单位：元

债券名称	面值	发行日期	债券期限	发行金额	期初余额	本期发行	按面值计提利息	溢折价摊销	本期偿还		期末余额

其他说明：

45、长期借款**(1) 长期借款分类**

单位：元

项目	期末余额	期初余额

长期借款分类的说明：

其他说明，包括利率区间：

46、应付债券

(1) 应付债券

单位：元

项目	期末余额	期初余额
----	------	------

(2) 应付债券的增减变动（不包括划分为金融负债的优先股、永续债等其他金融工具）

单位：元

(3) 可转换公司债券的转股条件、转股时间说明

(4) 划分为金融负债的其他金融工具说明

期末发行在外的优先股、永续债等其他金融工具基本情况

期末发行在外的优先股、永续债等金融工具变动情况表

单位：元

发行在外的 金融工具	期初		本期增加		本期减少		期末	
	数量	账面价值	数量	账面价值	数量	账面价值	数量	账面价值

其他金融工具划分为金融负债的依据说明

其他说明

47、长期应付款

(1) 按款项性质列示长期应付款

单位：元

项目	期末余额	期初余额
----	------	------

其他说明：

48、长期应付职工薪酬

(1) 长期应付职工薪酬表

单位：元

项目	期末余额	期初余额
----	------	------

(2) 设定受益计划变动情况

设定受益计划义务现值：

单位：元

项目	本期发生额	上期发生额
----	-------	-------

计划资产：

单位：元

项目	本期发生额	上期发生额
----	-------	-------

设定受益计划净负债（净资产）

单位：元

项目	本期发生额	上期发生额
----	-------	-------

设定受益计划的内容及与之相关风险、对公司未来现金流量、时间和不确定性的影响说明：

设定受益计划重大精算假设及敏感性分析结果说明：

其他说明：

49、专项应付款

单位：元

项目	期初余额	本期增加	本期减少	期末余额	形成原因
----	------	------	------	------	------

其他说明：

50、预计负债

单位：元

项目	期末余额	期初余额	形成原因
未决诉讼	5,093,976.88	4,375,958.18	涉及诉讼
合计	5,093,976.88	4,375,958.18	--

其他说明，包括重要预计负债的相关重要假设、估计说明：

51、递延收益

单位：元

项目	期初余额	本期增加	本期减少	期末余额	形成原因
政府补助	41,458,679.85	9,329,500.00	2,444,531.70	48,343,648.15	与资产相关项目补助
其他		35,567.80	15,310.62	20,257.18	
合计	41,458,679.85	9,365,067.80	2,459,842.32	48,363,905.33	--

涉及政府补助的项目：

单位：元

负债项目	期初余额	本期新增补助金额	本期计入营业外收入金额	本期计入其他收益金额	本期冲减成本费用金额	其他变动	期末余额	与资产相关/与收益相关
------	------	----------	-------------	------------	------------	------	------	-------------

桐庐物流项目补助	2,491,667.28			81,250.02			2,410,417.26	与资产相关
韵达物流崧复路 1253 号中转站标准化示范项目	8,189,665.00			0.00			8,189,665.00	与资产相关
全自动智能分拣及二维码快件识别技术提升改造项目	10,650,000.00			0.00			10,650,000.00	与资产相关
寄递企业配备安检设备财政补助	3,605,627.86	329,500.00		1,386,916.83			2,548,211.03	与资产相关
快递服务“最后 100 米”线下 O2O 电商服务器数据共享平台项目	474,999.94			316,666.68			158,333.26	与资产相关
韵达货运华北区域总部项目	3,599,998.56			99,999.96			3,499,998.60	与资产相关
浙江省海宁市 2016 年服务业经营性设备投资扶持奖励	87,236.53			15,150.24			72,086.29	与资产相关
楚韵快运项目补助	2,210,261.13			24,604.02			2,185,657.11	与资产相关
合肥金韵总部建设补助	963,557.62			110,993.36			852,564.26	与资产相关
义乌国际陆港物流园区项目补助	8,471,665.93			229,999.98			8,241,665.95	与资产相关
2017 年江苏省商务发展专项资金--商贸物流建设项目	714,000.00			42,000.00			672,000.00	与资产相关
韵达速递电		6,150,000.00		51,250.00			6,098,750.00	与资产相关

商物流分拣中心建设项目								
天津 2018 年物流设施设备提升改造项目		2,000,000.00					2,000,000.00	与资产相关
2018 年常州市商贸发展专项资金-商贸物流建设项目		850,000.00		85,700.61			764,299.39	与资产相关
合计	41,458,679.85	9,329,500.00		2,444,531.70			48,343,648.15	--

其他说明：

52、其他非流动负债

单位：元

项目	期末余额	期初余额
----	------	------

其他说明：

53、股本

单位：元

	期初余额	本次变动增减(+、-)					期末余额
		发行新股	送股	公积金转股	其他	小计	
股份总数	1,217,253,678.00	100,299,438.00				100,299,438.00	1,317,553,116.00

其他说明：

说明 1：本期发行新股系 2018 年 4 月 23 日，本公司本次发行人民币普通股（A 股）股票 98,495,438.00 股，每股面值为人民币 1.00 元，发行价格为人民币 39.75 元/股。本次发行已经瑞华会计师事务所（特殊普通合伙）验证，验资报告文号为瑞华验字【2018】31050004 号。

说明 2：根据宁波市场监督管理局及中国证券登记结算有限公司深圳分公司的登记数据，本报告期末公司总股本为 1,315,749,116 股。同时，报告期公司启动了第二期限限制性股票激励计划，具体情况如下：①激励计划实施方案：通过定向增发的方式，公司首次授予 288 名符合条件的激励对象合计 1,804,000 股限制性股票，授予价格为 26.10 元/股；②首次授予日：2018 年 6 月 29 日；③验资报告：本次发行的新股，已经瑞华会计师事务所（特殊普通合伙）于 2018 年 7 月 10 日出具了瑞华验字【2018】第 31050006 号《验资报告》；④上市日期：2018 年 7 月 20 日上市；⑤会计处理方法：按照《企业会计准则第 11 号——股份支付》的相关规定，公司按照授予日向激励对象定向发行限制性股票的情况确认公司股本和资本公积。

综上，依照本次股权激励的首次授予日 2018 年 6 月 29 日计算，本报告期末公司的股本总数为 1,317,553,116 股，与宁波市场监督管理局及中国证券登记结算有限公司深圳分公司的登记数据存在差异。

54、其他权益工具

(1) 期末发行在外的优先股、永续债等其他金融工具基本情况

(2) 期末发行在外的优先股、永续债等金融工具变动情况表

单位：元

发行在外的 金融工具	期初		本期增加		本期减少		期末	
	数量	账面价值	数量	账面价值	数量	账面价值	数量	账面价值

其他权益工具本期增减变动情况、变动原因说明，以及相关会计处理的依据：

其他说明：

55、资本公积

单位：元

项目	期初余额	本期增加	本期减少	期末余额
资本溢价（股本溢价）	193,105,238.60	3,785,942,306.07		3,979,047,544.67
其他资本公积	230,793,520.54	7,384,665.02		238,178,185.56
合计	423,898,759.14	3,793,326,971.09		4,217,225,730.23

其他说明，包括本期增减变动情况、变动原因说明：

(1) 股本溢价本期增加系公司发行股份形成的股本溢价，2018年4月23日，根据本公司第六届董事会第六次会议、2017年第四次临时股东大会和第六届董事会第十次会议审议通过了《关于调整公司非公开发行A股股票方案的议案》、《关于公司2017年度非公开发行A股股票预案（修订稿）的议案》，本公司非公开发行人民币普通股（A股）股票募集资金总额为人民币3,915,193,660.50元，扣除发行费用人民币72,909,901.36元（不包含可抵扣增值税进项税额人民币4,374,594.08元），实际募集资金净额人民币3,842,283,759.14元，其中新增注册资本人民币98,495,438.00元，溢价部分人民币3,740,661,906.07元转入资本公积。

(2) 2018年6月29日召开的第六届董事会第二十五次会议和第六届监事会第二十次会议审议通过了《关于向激励对象首次授予第二期股权激励计划限制性股票的议案》，公司向激励对象为公司及控股子公司中高层管理人员等共计288人授予1,804,000股限制性股票，授予价格为26.10元/股，截至2018年7月5日止本公司已收到股票激励对象缴纳的投资款，共计人民币47,084,400.00元，其中新增股本1,804,000.00元，溢价部分45,280,400.00元计入资本公积。

(3) 其他资本公积本期增加系摊销公司以权益结算的股份支付费用，2018年股权激励第一期的第一个解锁期条件成立，计算本期应摊销金额4,346,052.52元，2018年6月第二期限限制性股票，计算本期应摊销金额3,038,612.50元，总计本期应摊销金额7,384,665.02元。

56、库存股

单位：元

项目	期初余额	本期增加	本期减少	期末余额
限制性股票	23,891,488.13	47,084,400.00	11,945,744.07	59,030,144.06
合计	23,891,488.13	47,084,400.00	11,945,744.07	59,030,144.06

其他说明，包括本期增减变动情况、变动原因说明：

(1) 库存股本期增加系本公司对2018年、2019年以及2020年业绩是否能够达到解锁条件不确定，故对第二次股权激励第一个、第二个行权期解锁限制性股票100%的回购义务确认相关负债47,084,400.00元。

(2) 库存股本期减少系本公司对于第一期限限制性股票激励第一个解锁期解锁条件已经成立，公司限制性股票激励计划第一次解锁人员142人，解锁股数506,565股，相应回购业务冲减相关负债11,945,744.07元。

57、其他综合收益

单位：元

项目	期初余额	本期发生额					期末余额
		本期所得税前发生额	减：前期计入其他综合收益当期转入损益	减：所得税费用	税后归属于母公司	税后归属于少数股东	
二、以后将重分类进损益的其他综合收益	187,428.85						187,428.85
其中：权益法下在被投资单位以后将重分类进损益的其他综合收益中享有的份额	187,428.85						187,428.85
其他综合收益合计	187,428.85						187,428.85

其他说明，包括对现金流量套期损益的有效部分转为被套期项目初始确认金额调整：

58、专项储备

单位：元

项目	期初余额	本期增加	本期减少	期末余额
安全生产费	66,865.43	136,937.98	14,480.72	189,322.69
合计	66,865.43	136,937.98	14,480.72	189,322.69

其他说明，包括本期增减变动情况、变动原因说明：

说明：本期增加的专项储备系本公司的子公司上海金韵物流有限公司及上饶市韵达物流有限公司根据《企业安全生产费用提取和使用管理办法》，按照上期运输收入的1%计提的安全生产费，本期专项储备的减少系本期实际发生的运输设备安全状况检测及维修费等安全生产费支出。

59、盈余公积

单位：元

项目	期初余额	本期增加	本期减少	期末余额
法定盈余公积	273,222,607.33			273,222,607.33

合计	273,222,607.33		273,222,607.33
----	----------------	--	----------------

盈余公积说明，包括本期增减变动情况、变动原因说明：

60、未分配利润

单位：元

项目	本期	上期
调整前上期末未分配利润	3,320,779,008.04	1,905,199,892.28
调整后期初未分配利润	3,320,779,008.04	1,905,199,892.28
加：本期归属于母公司所有者的净利润	1,000,313,282.93	1,589,319,615.83
减：提取法定盈余公积		55,144,076.41
应付普通股股利	313,567,668.70	118,596,423.66
期末未分配利润	4,007,524,622.27	3,320,779,008.04

调整期初未分配利润明细：

- 1)、由于《企业会计准则》及其相关新规定进行追溯调整，影响期初未分配利润 0.00 元。
- 2)、由于会计政策变更，影响期初未分配利润 0.00 元。
- 3)、由于重大会计差错更正，影响期初未分配利润 0.00 元。
- 4)、由于同一控制导致的合并范围变更，影响期初未分配利润 0.00 元。
- 5)、其他调整合计影响期初未分配利润 0.00 元。

61、营业收入和营业成本

单位：元

项目	本期发生额		上期发生额	
	收入	成本	收入	成本
主营业务	5,208,149,893.48	3,768,882,192.47	3,907,352,762.79	2,717,652,300.01
其他业务	694,574,003.40	407,769,703.54	402,632,858.28	247,672,222.28
合计	5,902,723,896.88	4,176,651,896.01	4,309,985,621.07	2,965,324,522.29

62、税金及附加

单位：元

项目	本期发生额	上期发生额
城市维护建设税	1,681,365.75	1,052,702.77
教育费附加	1,731,067.79	905,801.99
房产税	4,944,658.04	2,928,960.58
土地使用税	4,062,476.87	2,121,300.27
车船使用税	561,550.30	823,056.29

印花税	3,549,848.26	1,911,575.25
其他税费	517,104.21	322,828.43
河道管理费		41,063.29
水利建设基金	166,693.37	103,149.70
合计	17,214,764.59	10,210,438.57

其他说明：

63、销售费用

单位：元

项目	本期发生额	上期发生额
职工薪酬	61,074,201.14	49,862,792.86
办公费	11,329,903.94	9,245,884.51
差旅费	2,066,587.60	1,604,907.52
房租费	1,459,972.71	1,010,116.53
广告宣传费	725,001.01	2,950,354.79
其他	518,323.60	3,301,558.73
合计	77,173,990.00	67,975,614.94

其他说明：

64、管理费用

单位：元

项目	本期发生额	上期发生额
职工薪酬	125,447,053.96	113,345,501.06
信息化费用	54,667,828.22	14,243,236.29
折旧及摊销	50,752,486.02	44,544,687.81
房租及物业管理费	40,614,775.64	26,772,081.17
股权激励	7,384,665.02	1,883,970.96
办公费	37,747,738.17	24,474,469.55
物料消耗	4,432,297.93	5,589,315.48
咨询费	9,076,543.51	13,131,704.97
税费	468,725.37	
技术研发费	29,941,907.77	23,484,957.83
差旅费	5,281,590.68	4,264,082.68
其他	745,335.49	1,169,981.55

董事会费		292,338.99
合计	366,560,947.78	273,196,328.34

其他说明：

65、财务费用

单位：元

项目	本期发生额	上期发生额
利息支出	2,861,333.35	
减：利息收入	16,612,491.50	1,991,573.72
汇兑损益	-188.59	97.17
手续费及其他	385,857.15	280,453.39
合计	-13,365,489.59	-1,711,023.16

其他说明：

66、资产减值损失

单位：元

项目	本期发生额	上期发生额
一、坏账损失	21,117,211.26	5,837,347.79
合计	21,117,211.26	5,837,347.79

其他说明：

67、公允价值变动收益

单位：元

产生公允价值变动收益的来源	本期发生额	上期发生额

其他说明：

68、投资收益

单位：元

项目	本期发生额	上期发生额
权益法核算的长期股权投资收益	-1,181,304.81	-794,088.88
短期理财产品投资收益	63,419,651.51	30,646,580.44
合计	62,238,346.70	29,852,491.56

其他说明：

69、资产处置收益

单位：元

资产处置收益的来源	本期发生额	上期发生额
固定资产处置利得（损失以“-”填列）	-3,908.05	2,137,228.19

70、其他收益

单位：元

产生其他收益的来源	本期发生额	上期发生额
快递服务“最后 100 米”线下 O2O 电商服务器数据共享平台项目	316,666.68	
2017 年江苏省商务发展专项资金 - 商贸物流建设项目摊销	42,000.00	
楚韵快运项目补助摊销	24,604.02	
义乌国际陆港物流园区项目补助摊销	229,999.98	498,334.09
浙江省海宁市 2016 年服务业经营性设备投资扶持奖励摊销	15,150.24	
合肥金韵总部建设补助摊销	110,993.36	
韵达货运华北区域总部项目摊销	99,999.96	99,999.96
桐庐物流项目补助摊销	81,250.02	81,249.22
寄递企业配备安检设备财政补助摊销	1,386,916.83	1,111,397.13
韵达速递电商物流分拣中心建设	51,250.00	
2018 年度江苏省级商务发展专项资金拟扶持商贸物流建设和绿色商场创建项目	85,700.61	
产业发展专项扶持奖励	1,847,994.00	19,733,922.10
代扣代缴个人所得税手续费返还	460,675.91	5,652,630.10
合计	4,753,201.61	27,177,532.60

71、营业外收入

单位：元

项目	本期发生额	上期发生额	计入当期非经常性损益的金额
政府补助	28,677,942.41		28,677,942.41
非流动资产处置利得合计			
其中：固定资产处置利得			
赔偿金、违约金收入	877,181.67	450,352.09	877,181.67

其他	2,601,999.33	2,056,511.57	2,601,999.33
合计	32,157,123.41	2,506,863.66	32,157,123.41

计入当期损益的政府补助：

单位：元

补助项目	发放主体	发放原因	性质类型	补贴是否影响当年盈亏	是否特殊补贴	本期发生金额	上期发生金额	与资产相关/与收益相关
扶持奖励		奖励		否	否	26,908,200.40		与收益相关
税收返还		补助		否	否	1,448,119.13		与收益相关
其他		补助		否	否	321,622.88		与收益相关
合计	--	--	--	--	--	28,677,942.41		--

其他说明：

72、营业外支出

单位：元

项目	本期发生额	上期发生额	计入当期非经常性损益的金额
对外捐赠	383,784.25	8,813,250.00	383,784.25
非流动资产报废损失	4,830,003.71	10,943,112.16	4,830,003.71
房屋租赁提前终止支出		1,005,013.33	
其他	3,716,282.36	1,606,797.85	3,716,282.36
合计	8,930,070.32	22,368,173.34	8,930,070.32

其他说明：

73、所得税费用

(1) 所得税费用表

单位：元

项目	本期发生额	上期发生额
当期所得税费用	384,538,393.51	283,897,123.31
递延所得税费用	-19,193,610.05	-2,984,487.15
合计	365,344,783.46	280,912,636.16

(2) 会计利润与所得税费用调整过程

单位：元

项目	本期发生额
利润总额	1,347,585,270.18
按法定/适用税率计算的所得税费用	336,896,317.55
子公司适用不同税率的影响	12,443,096.94
调整以前期间所得税的影响	415,848.75
不可抵扣的成本、费用和损失的影响	12,924,600.15
使用前期未确认递延所得税资产的可抵扣亏损的影响	360,481.56
本期未确认递延所得税资产的可抵扣暂时性差异或可抵扣亏损的影响	4,414,566.98
权益法核算的合营企业和联营企业损益	135,514.61
研究开发费加成扣除的纳税影响（以“-”填列）	-2,245,643.08
所得税费用	365,344,783.46

其他说明

74、其他综合收益

详见附注相关章节。

75、现金流量表项目

(1) 收到的其他与经营活动有关的现金

单位：元

项目	本期发生额	上期发生额
收到的政府补助款项等	30,986,612.32	27,645,190.86
收到备用金、押金和往来款项等	208,085,318.96	104,728,423.75
收到活期存款利息	15,742,245.06	1,991,573.72
合计	254,814,176.34	134,365,188.33

收到的其他与经营活动有关的现金说明：

(2) 支付的其他与经营活动有关的现金

单位：元

项目	本期发生额	上期发生额
现金支付的销售费用、管理费用、财务费用	167,431,239.10	104,525,318.51
支付往来款	592,116,336.68	137,547,392.69
现金支付营业外支出	3,710,600.21	11,355,875.58

合计	763,258,175.99	253,428,586.78
----	----------------	----------------

支付的其他与经营活动有关的现金说明：

(3) 收到的其他与投资活动有关的现金

单位：元

项目	本期发生额	上期发生额
收回理财产品本金	7,107,000,000.00	3,432,000,000.00
收到与资产相关的政府补助等	9,221,185.75	12,118,010.00
合计	7,116,221,185.75	3,444,118,010.00

收到的其他与投资活动有关的现金说明：

(4) 支付的其他与投资活动有关的现金

单位：元

项目	本期发生额	上期发生额
支付理财产品本金	11,702,000,000.00	3,210,000,000.00
合计	11,702,000,000.00	3,210,000,000.00

支付的其他与投资活动有关的现金说明：

(5) 收到的其他与筹资活动有关的现金

单位：元

项目	本期发生额	上期发生额

收到的其他与筹资活动有关的现金说明：

(6) 支付的其他与筹资活动有关的现金

单位：元

项目	本期发生额	上期发生额
支付股票承销服务费等		39,500,000.00
合计		39,500,000.00

支付的其他与筹资活动有关的现金说明：

76、现金流量表补充资料

(1) 现金流量表补充资料

单位：元

补充资料	本期金额	上期金额
1. 将净利润调节为经营活动现金流量：	--	--
净利润	982,240,486.72	747,545,698.81
加：资产减值准备	21,117,211.26	5,837,347.79
固定资产折旧、油气资产折耗、生产性生物资产折旧	251,843,650.77	179,745,243.27
无形资产摊销	13,411,072.55	10,497,196.35
长期待摊费用摊销	30,681,647.45	23,675,232.68
处置固定资产、无形资产和其他长期资产的损失（收益以“-”号填列）	4,833,911.76	8,805,883.97
财务费用（收益以“-”号填列）	0.16	49.67
投资损失（收益以“-”号填列）	-62,238,346.70	-29,852,491.56
递延所得税资产减少（增加以“-”号填列）	-19,193,610.05	-2,984,487.15
存货的减少（增加以“-”号填列）	4,518,139.34	1,217,296.81
经营性应收项目的减少（增加以“-”号填列）	-525,368,729.87	-47,382,419.54
经营性应付项目的增加（减少以“-”号填列）	177,584,616.75	-117,067,525.49
其他	-350,821.06	
经营活动产生的现金流量净额	879,079,229.08	780,037,025.61
2. 不涉及现金收支的重大投资和筹资活动：	--	--
3. 现金及现金等价物净变动情况：	--	--
现金的期末余额	1,026,067,035.79	674,897,279.24
减：现金的期初余额	1,799,273,215.11	415,156,439.52
现金及现金等价物净增加额	-773,206,179.32	259,740,839.72

（2）本期支付的取得子公司的现金净额

单位：元

	金额
其中：	--
其中：	--
其中：	--

其他说明：

(3) 本期收到的处置子公司的现金净额

单位：元

	金额
其中：	--
其中：	--
其中：	--

其他说明：

(4) 现金和现金等价物的构成

单位：元

项目	期末余额	期初余额
一、现金	1,026,067,035.79	1,799,273,215.11
其中：库存现金	1,176,711.52	1,110,592.24
可随时用于支付的银行存款	1,014,262,891.54	1,792,618,971.31
可随时用于支付的其他货币资金	10,627,432.73	5,543,651.56
三、期末现金及现金等价物余额	1,026,067,035.79	1,799,273,215.11
其中：母公司或集团内子公司使用受限制的现金和现金等价物	10,331,518.63	10,328,342.89

其他说明：

77、所有者权益变动表项目注释

说明对上年期末余额进行调整的“其他”项目名称及调整金额等事项：

不适用

78、所有权或使用权受到限制的资产

单位：元

项目	期末账面价值	受限原因
货币资金	10,331,518.63	电费担保金、保函保证金
合计	10,331,518.63	--

其他说明：

79、外币货币性项目**(1) 外币货币性项目**

单位：元

项目	期末外币余额	折算汇率	期末折算人民币余额
货币资金	--	--	168.92
其中：美元	1.80	6.6166	11.91
港币	186.23	0.84310	157.01

其他说明：

(2) 境外经营实体说明，包括对于重要的境外经营实体，应披露其境外主要经营地、记账本位币及选择依据，记账本位币发生变化的还应披露原因。

适用 不适用

80、套期

按照套期类别披露套期项目及相关套期工具、被套期风险的定性和定量信息：

不适用

81、其他

无

八、合并范围的变更

1、非同一控制下企业合并

(1) 本期发生的非同一控制下企业合并

单位：元

被购买方名称	股权取得时点	股权取得成本	股权取得比例	股权取得方式	购买日	购买日的确定依据	购买日至期末被购买方的收入	购买日至期末被购买方的净利润

(2) 合并成本及商誉

单位：元

合并成本	

合并成本公允价值的确定方法、或有对价及其变动的说明：

大额商誉形成的主要原因：

其他说明：

(3) 被购买方于购买日可辨认资产、负债

单位：元

	购买日公允价值	购买日账面价值

可辨认资产、负债公允价值的确定方法：

企业合并中承担的被购买方的或有负债：

其他说明：

(4) 购买日之前持有的股权按照公允价值重新计量产生的利得或损失

是否存在通过多次交易分步实现企业合并并且在报告期内取得控制权的交易

 是 否**(5) 购买日或合并当期期末无法合理确定合并对价或被购买方可辨认资产、负债公允价值的相关说明****(6) 其他说明****2、同一控制下企业合并****(1) 本期发生的同一控制下企业合并**

单位：元

被合并方名称	企业合并中取得的权益比例	构成同一控制下企业合并的依据	合并日	合并日的确定依据	合并当期期初至合并日被合并方的收入	合并当期期初至合并日被合并方的净利润	比较期间被合并方的收入	比较期间被合并方的净利润

其他说明：

(2) 合并成本

单位：元

合并成本	
------	--

或有对价及其变动的说明：

其他说明：

(3) 合并日被合并方资产、负债的账面价值

单位：元

	合并日	上期期末

企业合并中承担的被合并方的或有负债：

其他说明：

3、反向购买

交易基本信息、交易构成反向购买的依据、上市公司保留的资产、负债是否构成业务及其依据、合并成本的确定、按照权益性交易处理时调整权益的金额及其计算：

4、处置子公司

是否存在单次处置对子公司投资即丧失控制权的情形

是 否

是否存在通过多次交易分步处置对子公司投资且在本期丧失控制权的情形

是 否

5、其他原因的合并范围变动

说明其他原因导致的合并范围变动（如，新设子公司、清算子公司等）及其相关情况：

1. 新设子公司

单位：元

名称	期末净资产	本期净利润
上海橙丸汽车技术服务有限公司	-280.00	-280.00
上海丰韧设备技术服务有限公司	-280.00	-280.00
桐庐佳韵投资有限公司	-	-
泰州韵泰物流有限公司	-608,640.98	-1,808,640.98
宁波梅山保税港区瑞彩投资有限公司	-288.00	-288.00
自贡丰盛货运有限公司	999,986.19	-13.81
宁波梅山保税港区某东电子商务有限公司	-288.00	-288.00
宁波梅山保税港区伟仕投资有限公司	-288.00	-288.00
上海沪屏文化传媒有限公司	-280.00	-280.00
上海众屏文化传媒有限公司	-280.00	-280.00
台州浙韵电子商务有限公司	-401,480.00	-401,480.00
长沙锐讯货运有限公司	842,600.80	-157,399.20
长沙盛佳货运有限公司	848,260.03	-151,739.97
廊坊市韵达电子科技有限公司	-7,493,747.01	-7,493,747.01
广州睿达货运有限公司	-	-
上海锡铭物业管理有限公司	496,066.42	-3,933.58
上海铿睿信息科技有限公司	0.36	0.36
抚州市隆钰物流有限公司	-	-
宁波梅山保税港区逸亚投资有限公司	-320.00	-320.00
南昌韵至达电子商务有限公司	-	-

桐庐诺讯网络科技服务有限公司	-	-
武汉市韵乾电子商务有限公司	-2,575,100.00	-2,575,100.00
天津长乾货运有限公司	-	-
上海铿杰信息科技有限公司	-	-
福州韵必达电子商务有限公司	-	-
上海昱耀信息科技有限公司	-	-
桐庐分度文化传媒有限公司	-	-
桐庐畅想商务信息咨询有限公司	-	-

2.清算注销子公司

名称	处置日净资产	处置当期至处置日净利润
苏州市日鑫物流有限公司	995,685.70	348.30
苏州市善友物流有限公司	995,684.69	348.28
苏州市天地通物流有限公司	996,049.72	318.49
苏州市威迅物流有限公司	995,690.71	348.29
苏州市兴正物流有限公司	995,699.72	348.29
苏州市雄锐物流有限公司	995,683.66	318.29
苏州市韵特佳物流有限公司	996,040.70	348.47

6、其他

九、在其他主体中的权益

1、在子公司中的权益

(1) 企业集团的构成

子公司名称	主要经营地	注册地	业务性质	持股比例		取得方式
				直接	间接	
天津韵必达快递有限公司	天津	天津	快件分拨		100.00%	设立
上海奉韵速递有限公司	上海	上海	快件分拨		100.00%	设立
上海浦东韵达速递有限公司	上海	上海	快件分拨		100.00%	设立
南京苏韵快运有限公司	南京	南京	快件分拨		100.00%	设立

苏州韵必达快运有限公司	苏州	苏州	快件分拨		100.00%	设立
淮安楚韵快运有限公司	淮安	淮安	快件分拨		100.00%	设立
江苏江韵物流有限公司	江苏	江苏	快件分拨		100.00%	设立
湖北韵达实业投资有限公司	湖北	湖北	投资		100.00%	设立
上海韵达实业有限公司	上海	上海	销售包装材料、机械设备及配件		100.00%	设立
上海优递爱实业有限公司	上海	上海	投资		100.00%	设立
北京市金韵达速递有限公司	北京	北京	快件分拨		51.00%	设立
天津市韵达快递服务有限公司	天津	天津	快件分拨		100.00%	同一控制下企业合并
石家庄市庄韵达速递有限公司	石家庄	石家庄	快件分拨		100.00%	设立
太原韵必达装卸服务有限公司	太原	太原	快件分拨		100.00%	设立
内蒙古韵必达速递有限公司	呼和浩特	呼和浩特	快件分拨		100.00%	设立
沈阳韵必达速递有限公司	沈阳	沈阳	快件分拨		100.00%	设立
大连韵必达装卸服务有限公司	大连	大连	快件分拨		100.00%	设立
盘锦韵达电子商务有限公司	辽宁盘锦	辽宁盘锦	货物装卸服务		100.00%	设立
长春市长韵速递有限公司	长春	长春	快件分拨		100.00%	设立
黑龙江金韵速递有限公司	哈尔滨	哈尔滨	快件分拨		100.00%	设立
上海韵达速递有限公司	上海	上海	快件分拨		100.00%	同一控制下企业合并
上海金韵物流有限公司	上海	上海	货物运输		100.00%	设立
上海云韵快递有限公司	上海	上海	快件分拨		100.00%	设立

上海云韵投资管理 有限公司	上海	上海	投资		100.00%	设立
上海盈韵仓储服 务有限公司	上海	上海	自有房屋租赁、 仓储服务		100.00%	设立
上海住家便利店 有限公司	上海	上海	食品流通、销售 食用农产品		80.00%	设立
上海快商物流有 限公司	上海	上海	货物运输		100.00%	设立
江苏腾云快递有 限公司	江苏无锡	江苏无锡	仓储服务、国内 快递		100.00%	设立
徐州市徐韵速递 有限公司	徐州	徐州	快件分拨		100.00%	设立
苏州航韵装卸服 务有限公司	苏州	苏州	快件分拨		100.00%	设立
泰州韵达电子商 务有限公司	江苏泰州	江苏泰州	跨境电子商务业 务		100.00%	设立
宁波市上韵速递 有限公司	宁波	宁波	快件分拨		100.00%	同一控制下企业 合并
温州市温韵速递 有限公司	温州	温州	快件分拨		100.00%	设立
临海市临韵速递 有限公司	临海	临海	快件分拨		100.00%	设立
绍兴市绍韵速递 有限公司	绍兴	绍兴	快件分拨		100.00%	设立
义乌市韵韵快递有 限公司	义乌	义乌	快件分拨		100.00%	设立
杭州韵达电子商 务有限公司	杭州	杭州	销售计算机软硬 件、技术服务		100.00%	设立
宁波市韵必达电 子商务有限公司	宁波	宁波	销售计算机软硬 件、技术服务		100.00%	设立
合肥金韵装卸服 务有限公司	合肥	合肥	快件分拨		100.00%	设立
芜湖市韵必达快 递有限公司	安徽芜湖	安徽芜湖	快递咨询、仓储 服务		100.00%	设立
厦门市厦韵速递 有限公司	厦门	厦门	快件分拨		100.00%	设立
福州闽韵速递有 限公司	福州	福州	快件分拨		100.00%	设立

江西桐韵速递有限公司	南昌	南昌	快件分拨		100.00%	收购
上饶市韵达物流有限公司	上饶	上饶	货物运输		100.00%	设立
青岛畅达华韵快递服务有限公司	青岛	青岛	快件分拨		100.00%	设立
潍坊市鲁韵快递有限公司	潍坊	潍坊	快件分拨		100.00%	非同一控制下企业合并
济南恒韵装卸服务有限公司	济南	济南	快件分拨		100.00%	设立
郑州韵必达速递有限公司	郑州	郑州	快件分拨		100.00%	设立
武汉市承韵速递有限公司	武汉	武汉	快件分拨		100.00%	非同一控制下企业合并
长沙市阔韵快递有限公司	长沙	长沙	快件分拨		100.00%	设立
深圳市圳韵速递有限公司	深圳	深圳	快件分拨		100.00%	设立
东莞市莞韵速递有限公司	东莞	东莞	快件分拨		100.00%	设立
广州市金韵快递有限公司	广州	广州	快件分拨		51.00%	设立
汕头市潮韵快递有限公司	汕头	汕头	快件分拨		100.00%	设立
珠海市海韵速递有限公司	珠海	珠海	快件分拨		100.00%	设立
广西亨运韵达速递有限公司	南宁	南宁	快件分拨		100.00%	设立
海南韵必达快递有限公司	海南	海南	快件分拨		100.00%	设立
重庆畅韵装卸搬运有限公司	重庆	重庆	快件分拨		100.00%	设立
成都市蓉韵速递有限公司	成都	成都	快件分拨		100.00%	设立
贵阳韵必达快运有限公司	贵阳	贵阳	快件分拨		100.00%	设立
昆明金韵速递有限公司	昆明	昆明	快件分拨		100.00%	设立

西安市臻韵速递有限公司	西安	西安	快件分拨		100.00%	设立
兰州市兰韵速递有限公司	兰州	兰州	快件分拨		100.00%	设立
青海宁韵速递有限公司	青海	青海	快件分拨		100.00%	设立
宁夏银韵速递有限公司	宁夏	宁夏	快件分拨		100.00%	设立
新疆韵达快递有限公司	新疆	新疆	快件分拨		100.00%	设立
西藏珠韵速递有限公司	拉萨	拉萨	快件分拨		100.00%	设立
上海东普信息科技有限公司	上海	上海	信息服务		100.00%	同一控制下企业合并
上海韵达物流有限公司	上海	上海	货物运输		100.00%	设立
杭州慧丽思生物科技有限公司	杭州	杭州	自有房屋租赁、 仓储服务		100.00%	非同一控制下企业合并
海韵电子商务（上海）有限公司	上海	上海	电子商务		100.00%	设立
浙江创海机械有限公司	杭州	杭州	快件分拨		100.00%	非同一控制下企业合并
北京腾韵达运输有限公司	北京	北京	货物运输		100.00%	设立
上海观奔物流有限公司	上海	上海	货物运输		100.00%	设立
上海朋来物流有限公司	上海	上海	货物运输		100.00%	设立
昆山市博盛物流有限公司	昆山	昆山	货物运输		100.00%	设立
句容市博盛物流有限公司	句容	句容	货物运输		100.00%	设立
长沙晟韵货运有限公司	长沙	长沙	货物运输		100.00%	设立
韵达速递物流（香港）有限公司	香港	香港	对外投资		100.00%	设立
青岛莱安物流有	青岛	青岛	货物运输		100.00%	设立

限公司						
上海兴正物流有限公司	上海	上海	道路货物运输		100.00%	设立
上海创强物流有限公司	上海	上海	道路货物运输		100.00%	设立
西安韵必达电子商务有限公司	西安蓝田	西安蓝田	跨境电子商务业务		100.00%	设立
郑州韵乾实业有限公司	河南郑州	河南郑州	道路货物运输		100.00%	设立
长沙韵必达电子商务有限公司	湖南浏阳	湖南浏阳	电子商务平台的开发建设		100.00%	设立
公主岭韵必达电子商务有限公司	吉林公主岭	吉林公主岭	信息技术开发		100.00%	设立
南通韵达电子商务有限公司	江苏南通	江苏南通	电子商务服务		100.00%	设立
安徽韵必达电子商务有限公司	安徽省	安徽省	日用品网络销售		100.00%	设立
山东省韵达电子商务有限公司	山东济南	山东济南	日用品网络销售		100.00%	设立
常州龙韵物流有限公司	江苏常州	江苏常州	道路货运运输		60.00%	设立
合肥鑫韵快运有限公司	安徽合肥	安徽合肥	道路货运运输		51.00%	设立
浙江盛韵货运有限公司	浙江嘉兴	浙江嘉兴	普通货运		60.00%	设立
济南韵通快运有限公司	山东济南	山东济南	普通货运		51.00%	设立
句容市翔韵物流有限公司	江苏镇江句容	江苏镇江句容	货物运输代理		60.00%	设立
广东众跃快运有限公司	广东佛山	广东佛山	道路货物运输		51.00%	设立
江西运乾快运有限公司	江西南昌	江西南昌	道路货物运输		51.00%	设立
上海盘灵快运有限公司	上海	上海	道路货物运输		55.00%	设立
苏州达必韵物流有限公司	江苏苏州	江苏苏州	普通货运		60.00%	设立
潍坊鲁之韵物流有限公司	山东潍坊	山东潍坊	普通货运		51.00%	设立

芜湖福益快运有限公司	安徽芜湖	安徽芜湖	普通货运		51.00%	设立
武汉市楚之韵物流有限公司	湖北武汉	湖北武汉	普通货运		51.00%	设立
长沙韵达运乾快运有限公司	湖南长沙	湖南长沙	普通货运		52.00%	设立
河南韵达运乾快运有限公司	河南郑州	河南郑州	道路货物运输		51.00%	设立
成都市福韵快运有限公司	四川成都	四川成都	道路货物运输		60.00%	设立
青岛鹏韵快运有限公司	山东青岛	山东青岛	普通货运		51.00%	设立
河北旺顺货运有限公司	河北廊坊	河北廊坊	普通货运		51.00%	设立
南通韵必通物流有限公司	江苏南通	江苏南通	道路货物运输		60.00%	设立
上海延顺实业有限公司	上海市	上海市	批发贸易		100.00%	设立
上海韵达货运有限公司	上海	上海	快递业务、货运业务、仓储业务	100.00%		反向购买
宁波梅山保税港区福杉投资有限公司	浙江宁波	浙江宁波	实业投资	100.00%		设立
上海项计供应链管理有限公司	上海	上海	供应链管理	100.00%		设立
上海韵达运乾物流科技有限公司	上海	上海	技术开发	100.00%		设立
韵达商业保理有限公司	上海	上海	进出口保理业务	100.00%		设立
安诺韵国际融资租赁（天津）有限责任公司	天津	天津	融资租赁	100.00%		设立
上海熠加广告传媒有限公司	上海	上海	广告传媒	70.00%		设立
上海珀微文化传媒有限公司	上海	上海	广告传媒	100.00%		设立
上海橙丸汽车技术服务有限公司	上海	上海	技术服务		100.00%	设立
上海丰韧设备技	上海	上海	技术服务		100.00%	设立

术服务有限公司						
桐庐佳韵投资有限公司	浙江省桐庐县	浙江省桐庐县	实业投资		100.00%	设立
泰州韵泰物流有限公司	江苏省泰州市	江苏省泰州市	道路货物运输		100.00%	设立
宁波梅山保税港区瑞彩投资有限公司	浙江省宁波市	浙江省宁波市	实业投资		100.00%	设立
自贡丰盛货运有限公司	四川省自贡市	四川省自贡市	道路货物运输		100.00%	设立
宁波梅山保税港区某东电子商务有限公司	浙江省宁波市	浙江省宁波市	电子商务		100.00%	设立
宁波梅山保税港区伟仕投资有限公司	浙江省宁波市	浙江省宁波市	实业投资	100.00%		设立
上海沪屏文化传媒有限公司	上海市	上海市	广告传媒		100.00%	设立
上海众屏文化传媒有限公司	上海市	上海市	广告传媒		100.00%	设立
台州浙韵电子商务有限公司	浙江省台州市	浙江省台州市	电子商务		100.00%	设立
长沙锐讯货运有限公司	湖南省长沙市	湖南省长沙市	道路货物运输		100.00%	设立
长沙盛佳货运有限公司	湖南省长沙市	湖南省长沙市	道路货物运输		100.00%	设立
廊坊市韵达电子科技有限公司	河北省廊坊市	河北省廊坊市	电子商务		100.00%	设立
广州睿达货运有限公司	广东省广州市	广东省广州市	道路货物运输		100.00%	设立
上海锡铭物业管理有限公司	上海市	上海市	物业管理		100.00%	设立
上海铿睿信息科技有限公司	上海市	上海市	技术服务		100.00%	设立
抚州市隆钰物流有限公司	江西省抚州市	江西省抚州市	道路货物运输		100.00%	设立
宁波梅山保税港区逸亚投资有限公司	浙江省宁波市	浙江省宁波市	实业投资		100.00%	设立

南昌韵至达电子商务有限公司	江西省南昌市	江西省南昌市	电子商务		100.00%	设立
桐庐诺讯网络科技有限公司	浙江省桐庐县	浙江省桐庐县	技术服务		100.00%	设立
武汉市韵乾电子商务有限公司	湖北省武汉市	湖北省武汉市	电子商务		100.00%	设立
天津长乾货运有限公司	天津市	天津市	道路货物运输		100.00%	设立
上海铿杰信息科技有限公司	上海市	上海市	技术服务		100.00%	设立
福州韵必达电子商务有限公司	福建省福州市	福建省福州市	电子商务		100.00%	设立
上海昱耀信息科技有限公司	上海市	上海市	技术服务		100.00%	设立
桐庐分度文化传媒有限公司	浙江省桐庐县	浙江省桐庐县	广告传媒		100.00%	设立
桐庐畅想商务信息咨询有限公司	浙江省桐庐县	浙江省桐庐县	商务咨询		100.00%	设立

在子公司的持股比例不同于表决权比例的说明：

不适用

持有半数或以下表决权但仍控制被投资单位、以及持有半数以上表决权但不控制被投资单位的依据：

不适用

对于纳入合并范围的重要的结构化主体，控制的依据：

不适用

确定公司是代理人还是委托人的依据：

不适用

其他说明：

不适用

(2) 重要的非全资子公司

单位：元

子公司名称	少数股东持股比例	本期归属于少数股东的损益	本期向少数股东宣告分派的股利	期末少数股东权益余额

子公司少数股东的持股比例不同于表决权比例的说明：

其他说明：

(3) 重要非全资子公司的主要财务信息

单位：元

子公司名称	期末余额						期初余额					
	流动资产	非流动资产	资产合计	流动负债	非流动负债	负债合计	流动资产	非流动资产	资产合计	流动负债	非流动负债	负债合计

单位：元

子公司名称	本期发生额				上期发生额			
	营业收入	净利润	综合收益总额	经营活动现金流量	营业收入	净利润	综合收益总额	经营活动现金流量

其他说明：

(4) 使用企业集团资产和清偿企业集团债务的重大限制**(5) 向纳入合并财务报表范围的结构化主体提供的财务支持或其他支持**

其他说明：

2、在子公司的所有者权益份额发生变化且仍控制子公司的交易**(1) 在子公司所有者权益份额发生变化的情况说明****(2) 交易对于少数股东权益及归属于母公司所有者权益的影响**

单位：元

--	--

其他说明

3、在合营安排或联营企业中的权益**(1) 重要的合营企业或联营企业**

合营企业或联营企业名称	主要经营地	注册地	业务性质	持股比例		对合营企业或联营企业投资的会计处理方法
				直接	间接	

在合营企业或联营企业的持股比例不同于表决权比例的说明：

持有 20% 以下表决权但具有重大影响，或者持有 20% 或以上表决权但不具有重大影响的依据：

(2) 重要合营企业的主要财务信息

单位：元

	期末余额/本期发生额	期初余额/上期发生额
--	------------	------------

其他说明

(3) 重要联营企业的主要财务信息

单位：元

	期末余额/本期发生额	期初余额/上期发生额

其他说明

(4) 不重要的合营企业和联营企业的汇总财务信息

单位：元

	期末余额/本期发生额	期初余额/上期发生额
合营企业：	--	--
下列各项按持股比例计算的合计数	--	--
联营企业：	--	--
下列各项按持股比例计算的合计数	--	--

其他说明

(5) 合营企业或联营企业向本公司转移资金的能力存在重大限制的说明**(6) 合营企业或联营企业发生的超额亏损**

单位：元

合营企业或联营企业名称	累积未确认前期累计认的损失	本期末未确认的损失（或本期分享的净利润）	本期末累积未确认的损失

其他说明

(7) 与合营企业投资相关的未确认承诺**(8) 与合营企业或联营企业投资相关的或有负债****4、重要的共同经营**

共同经营名称	主要经营地	注册地	业务性质	持股比例/享有的份额	
				直接	间接

在共同经营中的持股比例或享有的份额不同于表决权比例的说明：

共同经营为单独主体的，分类为共同经营的依据：

其他说明

5、在未纳入合并财务报表范围的结构化主体中的权益

未纳入合并财务报表范围的结构化主体的相关说明：

6、其他

联营企业名称	主要经营地	注册地	业务性质	持股比例(%)		对合营企业或联营企业投资的会计处理方法
				直接	间接	
蜂网投资有限公司	杭州	杭州	快递行业服务平台建设		20.00	权益法
杭州库虎物流信息咨询有限公司	杭州	杭州	物流信息咨询、仓储服务、装卸服务		6.00	权益法
苏州苏递新能源汽车服务有限公司	苏州	苏州	新能源汽车的销售、租赁、服务咨询		12.50	权益法
上海中车通达智慧物流有限公司	上海	上海	物流装备信息咨询、货物运输代理		15.00	权益法

十、与金融工具相关的风险

本集团的主要金融工具包括货币资金、应收账款、应收利息、其他应收款、其他流动资产和可供出售金融资产、应付账款、应付利息、应付票据、其他应付款。各项金融工具的详细情况已于相关附注内披露。与这些金融工具有关的风险，以及本集团为降低这些风险所采取的风险管理政策如下所述。本集团管理层对这些风险敞口进行管理和监控以确保将上述风险控制在限定的范围之内。

1、风险管理目标和政策

本集团从事风险管理的目标是在风险和收益之间取得适当的平衡，力求降低金融风险对本集团财务业绩的不利影响。基于该风险管理目标，本集团已制定风险管理政策以辨别和分析本集团所面临的风险，设定适当的风险可接受水平并设计相应的内部控制程序，以监控本集团的风险水平。本集团会定期审阅这些风险管理政策及有关内部控制系统，以适应市场情况或本集团经营活动的改变。本集团的内部审计部门也定期或随机检查内部控制系统执行是否符合风险管理政策。

本集团的金融工具导致的主要风险是信用风险、流动性风险。

(1) 信用风险

信用风险，是指交易对手方未能履行合同义务而导致本集团产生财务损失的风险。

本集团对信用风险按组合分类进行管理。信用风险主要产生于银行存款和应收款项等。

本集团银行存款主要存放于国有银行和其它大中型上市银行，本集团预期银行存款不存在重大的信用风险。

对于应收款项，本集团设定相关政策以控制信用风险敞口。本集团基于对债务人的财务状况、从第三方获取担保的可能性、信用记录及其它因素诸如目前市场状况等评估债务人的信用资质并设置相应欠款额度与信用期限。本集团已采取政策只与信用良好的交易对手方合作并在有必要时获取足够的抵押品，以缓解因交易对手方未能履行合同义务而产生财务损失的风险。本集团会定期对债务人信用记录进行监控，对于信用记录不良的债务人，本集团会采用书面催款、缩短信用期或取消信用期等方式，以确保本集团的整体信用风险在可控的范围内。

本集团应收账款的债务人为分布于不同地区的客户。本集团持续对应收账款的财务状况实施信用评估，并在适当时购买信用担保保险。

本集团所承受的最大信用风险敞口为资产负债表中每项金融资产的账面金额。本集团没有提供任何其他可能令本集团承受信用风险的担保。

(2) 流动性风险

流动性风险，是指本集团在履行以交付现金或其他金融资产的方式结算的义务时发生资金短缺的风险。管理流动风险时，本集团保持管理层认为充分的现金及现金等价物并对其进行监控，以满足本集团经营需要，并降低现金流量波动的影响。

2、资本管理

本集团资本管理政策的目的是为了保障本集团能够持续经营，从而为股东提供回报，并使其他利益相关者获益，同时维持最佳的资本结构以降低资本成本。

为了维持或调整资本结构，本集团可能会调整支付给股东的股利金额、向股东返还资本、发行新股或出售资产以减低债务。

十一、公允价值的披露

1、以公允价值计量的资产和负债的期末公允价值

单位：元

项目	期末公允价值			
	第一层次公允价值计量	第二层次公允价值计量	第三层次公允价值计量	合计
一、持续的公允价值计量	--	--	--	--
二、非持续的公允价值计量	--	--	--	--

- 2、持续和非持续第一层次公允价值计量项目市价的确定依据
- 3、持续和非持续第二层次公允价值计量项目，采用的估值技术和重要参数的定性及定量信息
- 4、持续和非持续第三层次公允价值计量项目，采用的估值技术和重要参数的定性及定量信息
- 5、持续的第三层次公允价值计量项目，期初与期末账面价值间的调节信息及不可观察参数敏感性分析
- 6、持续的公允价值计量项目，本期内发生各层级之间转换的，转换的原因及确定转换时点的政策
- 7、本期内发生的估值技术变更及变更原因
- 8、不以公允价值计量的金融资产和金融负债的公允价值情况
- 9、其他

十二、关联方及关联交易

1、本企业的母公司情况

母公司名称	注册地	业务性质	注册资本	母公司对本企业的持股比例	母公司对本企业的表决权比例
上海罗颀思投资管理有限公司	上海市青浦区五厍浜路201号5幢一层B区190室	投资管理，资产管理，投资咨询，企业管理咨询，商务咨询，展览展示服务，自有房屋租赁。	人民币：1,000,000.00 元	52.26%	52.26%

本企业的母公司情况的说明

本公司的控股股东为上海罗颀思投资管理有限公司，持有本公司 52.26%股权。

上海罗颀思投资管理有限公司基本情况如下：

上海罗颀思投资管理有限公司是一家在上海市注册的有限公司，于2014年12月26日由聂腾云、陈立英共同发起设立，并经上海市工商行政管理局核准登记，设立时注册资本为人民币100.00万元。企业法人营业执照统一社会信用代码：91310118324234516C，现有注册资本为人民币100.00万元，住所：上海市青浦区五厍浜路201号5幢一层B区190室，公司法定代表人聂腾云。

截至2018年6月30日止，母公司股权结构如下：

股东名称	实缴注册资本（万元）	比例%
陈立英	30.00	30.00
聂腾云	70.00	70.00
合计	100.00	100.00

本企业最终控制方是聂腾云、陈立英夫妇。

其他说明：

2、本企业的子公司情况

本企业子公司的情况详见附注相关章节。

3、本企业合营和联营企业情况

本企业重要的合营或联营企业详见附注相关章节。

本期与本公司发生关联方交易，或前期与本公司发生关联方交易形成余额的其他合营或联营企业情况如下：

合营或联营企业名称	与本企业关系
杭州库虎物流信息咨询有限公司	联营
蜂网投资有限公司	联营

其他说明

4、其他关联方情况

其他关联方名称	其他关联方与本企业关系
杭州库虎物流信息咨询有限公司	本集团之联营企业
郑爱君	本公司关键管理人员关系密切的家庭成员
董事、经理、财务总监及董事会秘书	本公司关键管理人员
孙培玉	本公司关键管理人员关系密切的家庭成员
谢樟平	本公司关键管理人员关系密切的家庭成员
江秋华	本公司关键管理人员关系密切的家庭成员
周建红	本公司关键管理人员关系密切的家庭成员
周根土	本公司关键管理人员关系密切的家庭成员
方小金	本集团控股子公司 10% 以上股份的自然人
雷爱民	本集团控股子公司 10% 以上股份的自然人
肖青	本公司关键管理人员关系密切的家庭成员
周立军	本公司关键管理人员关系密切的家庭成员
韩乐杰	本公司关键管理人员关系密切的家庭成员
周瑜	本公司关键管理人员关系密切的家庭成员

其他说明

5、关联交易情况

(1) 购销商品、提供和接受劳务的关联交易

采购商品/接受劳务情况表

单位：元

关联方	关联交易内容	本期发生额	获批的交易额度	是否超过交易额度	上期发生额
-----	--------	-------	---------	----------	-------

出售商品/提供劳务情况表

单位：元

关联方	关联交易内容	本期发生额	上期发生额
杭州库虎物流信息咨询有限公司	提供水电费收入	50,210.89	
郑爱君	提供水电费收入	514.30	

购销商品、提供和接受劳务的关联交易说明

(2) 关联受托管理/承包及委托管理/出包情况

本公司受托管理/承包情况表：

单位：元

委托方/出包方名称	受托方/承包方名称	受托/承包资产类型	受托/承包起始日	受托/承包终止日	托管收益/承包收益定价依据	本期确认的托管收益/承包收益
-----------	-----------	-----------	----------	----------	---------------	----------------

关联托管/承包情况说明

本公司委托管理/出包情况表：

单位：元

委托方/出包方名称	受托方/承包方名称	委托/出包资产类型	委托/出包起始日	委托/出包终止日	托管费/出包费定价依据	本期确认的托管费/出包费
-----------	-----------	-----------	----------	----------	-------------	--------------

关联管理/出包情况说明

(3) 关联租赁情况

本公司作为出租方：

单位：元

承租方名称	租赁资产种类	本期确认的租赁收入	上期确认的租赁收入
杭州库虎物流信息咨询有限公司	房租租赁	567,459.39	
郑爱君	房租租赁	1,626.54	2,134.44

本公司作为承租方：

单位：元

出租方名称	租赁资产种类	本期确认的租赁费	上期确认的租赁费
-------	--------	----------	----------

关联租赁情况说明

(4) 关联担保情况

本公司作为担保方

单位：元

被担保方	担保金额	担保起始日	担保到期日	担保是否已经履行完毕

本公司作为被担保方

单位：元

担保方	担保金额	担保起始日	担保到期日	担保是否已经履行完毕

关联担保情况说明

(5) 关联方资金拆借

单位：元

关联方	拆借金额	起始日	到期日	说明
拆入				
拆出				

(6) 关联方资产转让、债务重组情况

单位：元

关联方	关联交易内容	本期发生额	上期发生额

(7) 关键管理人员报酬

项目	本期发生额	上期发生额
关键管理人员薪酬/万元	728.22	707.09
关键管理人员/人	16.00	16.00

(8) 其他关联交易**6、关联方应收应付款项****(1) 应收项目**

单位：元

项目名称	关联方	期末余额		期初余额	
		账面余额	坏账准备	账面余额	坏账准备

应收账款	杭州库虎物流信息咨询有限公司	212,000.00	10,600.00		
预收账款	郑爱君	800.00		740.54	

(2) 应付项目

单位：元

项目名称	关联方	期末账面余额	期初账面余额
其他应付款	郑爱君	300.00	300.00
其他应付款	杭州库虎物流信息咨询有限公司	510.00	510.00

7、关联方承诺

关联方相关承诺请详见第五节重要事项“三、承诺事项履行情况”

8、其他

十三、股份支付

1、股份支付总体情况

适用 不适用

单位：元

公司本期授予的各项权益工具总额	1,804,000.00
公司本期行权的各项权益工具总额	506,565.00
公司本期失效的各项权益工具总额	41,903.00
公司期末发行在外的股票期权行权价格的范围和合同剩余期限	27.17 元/股 9 月;26.1 元/股 24 月

其他说明

(1) 2017年3月1日，公司第六届董事会第三次会议和第六届监事会第三次会议审议通过了《韵达控股股份有限公司第一期限制性股票激励计划（草案）》。根据该草案内容，本激励计划拟向激励对象为公司及控股子公司中高层管理人员等共计154人授予不超过102万股公司限制性股票，其中首次授予91.80万股，预留授予10.20万股。本激励计划的有效期限最长不超过48个月，自首次授予日期至限制性股票全部解除限售（或回购注销）完毕止。

首次授予的限制性股票分两次解锁，分别为自首次授予日起12个月后的首个交易日起，解锁50%限制性股票数量；自首次授予日起24个月后的首个交易日起，解锁50%限制性股票数量。限制性股票解锁条件为完成对应的各年度主要绩效考核目标和激励对象个人年度绩效考核目标。限制性股票的首次授予价格为27.17元/股。即满足授予条件后，激励对象可以每股27.17元的价格购买公司向激励对象增发的公司股票。

2017年4月28日，公司第六届董事会第七次会议和第六届监事会第七次会议审议通过了《关于向激励对象授予限制性股票的议案》，确定2017年4月28日为股权激励计划首次授予日。首次授予日确定后，6名激励对象因个人原因自愿放弃认购公司拟向其授予的限制性股票，合计38,667股；剩余148名认购限制性股票的对象中，4人为公司董监高，144人为公司中层管理人

员及核心业务（技术人员），实际授予148人股数合计879,333股。

（2）2018年5月11日，公司第六届董事会第二十一次会议审议通过了《关于第一期限制性股票激励计划第一个解锁期解锁条件成就的议案》。董事会认为公司第一期限制性股票激励计划第一个解锁期解锁条件已达成，根据相关规定，公司办理了第一期限制性股票激励计划第一个解锁期解除限售股份上市流通手续，符合本次解锁条件的激励对象共计142名，解锁的限制性股票数量为506,565股，占公司总股本的0.0385%。

（3）公司第六届董事会第十九次会议及2018年6月26日召开的2017年年度股东大会审议通过了《关于回购注销部分已授予但尚未解锁的第一期限制性股票的议案》，根据公司《韵达控股股份有限公司第一期限制性股票激励计划（草案）》相关规定，对六名离职激励对象持有的已获授但尚未解除限售的限制性股票41,903股进行回购注销。（4）2018年5月22日，韵达股份第六届董事会第二十二次会议和第六届监事会第十八次会议审议通过了《关于<韵达控股股份有限公司第二期限制性股票激励计划（草案）>及其摘要的议案》。根据草案内容，本激励计划拟向公司董事、高级管理人员（不包括独立董事、监事）、公司及控股子公司的中层管理人员、公司及控股子公司的核心业务（技术）人员共计292人授予不超过197.40 万股公司限制性股票，其中首次授予182.60万股，预留授予14.80 万股，授予价格为26.10元/股。

本激励计划的有效期限最长不超过 48 个月，自首次授予日起至限制性股票全部解除限售（或回购注销）完毕止。限制性股票授予后即锁定。激励对象获授的限制性股票适用不同的锁定期，分别为 12 个月、24 个月，均自授予完成登记之日起计。2018年6月11日，韵达股份2018年第三次临时股东大会审议通过了《关于<韵达控股股份有限公司第二期限制性股票激励计划（草案）>及其摘要的议案》，并授权董事会办理公司第二期限制性股票激励计划相关事项。

2018年6月29日，韵达股份第六届董事会第二十五次会议和第六届监事会第二十次会议审议通过了《关于调整第二期限制性股票激励计划相关事项的议案》，根据议案，有4名激励对象因个人原因自愿放弃认购公司拟向其授予的限制性股票合计2.2 万股。授予激励对象人数由292人调整为288人，首次授予限制性股票数量由1,826,000股调整为1,804,000股。同日，董事会、监事会审议通过了《关于向激励对象首次授予第二期股权激励计划限制性股票的议案》。根据议案，韵达股份董事会及监事会认为公司本次股权激励计划规定的授予条件已成就，同意确定2018年6月29日为本次股权激励计划的首次授予日，向符合条件的 288名激励对象授予180.40万股限制性股票，授予价格为26.10元/股。

2、以权益结算的股份支付情况

√ 适用 □ 不适用

单位：元

授予日权益工具公允价值的确定方法	授予日股票收盘价
可行权权益工具数量的确定依据	在等待期内每个资产负债表日，根据最新取得的可解锁职工人数变动、及公司业绩条件和激励对象个人绩效考核评定情况等后续信息做出最佳估计，修正预计可解锁的权益工具数量。在可解锁日，最终预计可解锁权益工具的数量与实际可解锁工具的数量一致。
本期估计与上期估计有重大差异的原因	无
以权益结算的股份支付计入资本公积的累计金额	68,292,555.13
本期以权益结算的股份支付确认的费用总额	7,384,665.02

其他说明

（1）截止2018年6月30日止，本公司收到第一期激励对象缴纳的认股款合计人民币23,891,488.13元，其中，按照授予限制性股票的面值总额增加股本人民币 879,333.00元，认股款高于限制性股票的面值总额的差额人民币 23,012,155.13元计入资本公积（股本溢价）。第二期股权激励对象缴纳的认股款合计人民币47,084,400.00元，其中，按照授予限制性股票的面值总额增加股本人民币1,804,000.00元，认股款高于限制性股票的面值总额的差额人民币45,280,400.00元计入资本公积（股本溢价），计入资本公积的累计金额为68,292,555.13元。

(2) 2018年6月30日, 根据最新取得的可解锁职工人数变动、及公司业绩条件和激励对象个人绩效考核评定情况等后续信息对可解锁权益工具数量作出最佳估计, 以此基础按照权益工具授予日的公允价值, 将当期取得的服务计入相关成本或费用, 并相应计入资本公积。截至2018年6月30日, 资本公积中确认以权益结算的股份支付的累计金额为人民币14,835,037.37元。本期以权益结算的股份支付确认的费用总额为人民币 7,384,665.02元。

3、以现金结算的股份支付情况

适用 不适用

4、股份支付的修改、终止情况

5、其他

十四、承诺及或有事项

1、重要承诺事项

资产负债表日存在的重要承诺

2、或有事项

(1) 资产负债表日存在的重要或有事项

截至2018年06月30日止，本集团涉诉金额100万元以上并且尚未完全结案的诉讼事项如下：

原告	被告	案由	受理法院	标的额	案件期后进展情况
沈阳顺德仓储有限公司	沈阳韵必达速递有限公司	房屋租赁合同纠纷	辽宁省沈阳市浑南区人民法院	1,952,400.00	二审中
李晓荣、徐祥英	中银保险有限公司上海分公司、上海南茜商贸有限公司、上海可木物流有限公司、吴超雄、泾县韵达快递服务有限公司、上海韵达速递有限公司、李大伟	机动车交通事故责任纠纷	上海市黄浦区人民法院	1,303,313.50	二审中
深圳市宏诚物流有限公司	张军、上海金韵物流有限公司、中国人寿财产保险股份有限公司深圳市分公司、内乡茂源物流有限公司、中国人寿财产保险股份有限公司郑州市中心支公司、上海奔腾投资管理有限公司、安邦财产保险股份有限公司江苏分公司、孙振雨、天津吉安达货运有限公司、提福佳、莱州市祥胜通储运有限公司、崔洪伟、中国人民财产保险股份有限公司烟台市分公司	机动车交通事故责任纠纷	湖南省衡阳市衡东县人民法院	1,750,000.00	一审中
潘文建	乐陵市嘉通运输有限公司、中国财产保险股份有限公司乐陵市支公司、中华联合财产保险股份有限公司德州中心支公司、王帮华、上饶市韵达物流有限公司、中国人寿财产保险股份有限公司上海市分公司、柳华武、栖霞中太货运服务有限公司	机动车交通事故责任纠纷	江苏省南京市栖霞区人民法院	1,235,767.46	一审中
谷华琴、周晓娇、周晓弟、周慧聪	王智书、刘成峰、上饶市韵达物流有限公司、中国太平洋财产保险股份有限公司上海分公司、郑州金大道货物运输有限公司、中国人民财产保险股份有限公司洛阳分公司、张丽丽	机动车交通事故责任纠纷	上海市虹口区人民法院	1,173,820.80	二审中
夏崇年、郑送玉、夏金堂、夏金河、唐思云	王智书、刘成峰、上饶市韵达物流有限公司、郑州金大道货物运输有限公司、太平洋财产保险股份有限公司上海分公司、中国人民财产保险股份有限公司洛阳市分公司、张丽丽	机动车交通事故责任纠纷	上海市虹口区人民法院	1,622,115.50	二审中

唐西舫、陈克玉、夏金堂、夏金河、唐思云	王智书、刘成峰、上饶市韵达物流有限公司、郑州金大道货物运输有限公司、中国太平洋财产保险股份有限公司上海分公司、中国人民财产保险股份有限公司洛阳分公司、张丽丽	机动车交通事故责任纠纷	上海市虹口区人民法院	1,309,534.50	二审中
邵国平、沈卫芳、陈晓佳、邵怡雯、邵怡洋	杨波、上海朋来物流有限公司、梁建、马加友、中国人民财产保险股份有限公司南京市分公司、桐庐汇康货运有限公司	机动车交通事故责任纠纷	常熟市人民法院	1,675,089.00	一审中
陈再法、赵玉娥、陈易燊	中国人民财产保险股份有限公司新干支公司、江西金晖汽车租赁物流有限责任公司、刘新芳、中国人寿财产保险股份有限公司深圳分公司、上海金韵物流有限公司、长沙晟韵货运有限公司、桐庐汇康货运有限公司、桐庐滨拓嘉货运有限公司、叶忠伟、中国人民财产保险股份有限公司福州市仓山支公司、孙胜明、中国人民财产保险股份有限公司五河支公司、马省会	机动车交通事故责任纠纷案	衢江区人民法院	1,529,135.50	一审中
杨建峰、邵白云、钟梅、杨灿宇	中国人民财产保险股份有限公司新干支公司、江西金晖汽车租赁物流有限责任公司、刘新芳、中国人寿财产保险股份有限公司深圳分公司、上海金韵物流有限公司、长沙晟韵货运有限公司、桐庐汇康货运有限公司、桐庐滨拓嘉货运有限公司、叶忠伟、中国人民财产保险股份有限公司福州市仓山支公司、孙胜明、中国人民财产保险股份有限公司五河支公司、马省会	机动车交通事故责任纠纷案	衢江区人民法院	1,313,355.00	一审中
唐丽丽	李成刚、上海金韵物流有限公司、中国人寿财产保险股份有限公司深圳市分公司、山东东汽佳通物流有限公司、中国人民财产保险股份有限公司聊城市分公司	机动车交通事故责任纠纷	清丰县人民法院	1,117,462.99	一审中

说明：

（1）房屋租赁合同纠纷

因房屋租赁合同纠纷，原告（反诉被告）沈阳顺德仓储有限公司向沈阳市浑南区人民法院起诉被告（反诉原告）子公司沈阳韵必达速递有限公司，请求法院判令：（1）被告赔偿原告因没有履行租赁合同约定的自2014年10月21日起至2015年10月20日止租赁期间，给原告造成的经济损失1,171,440元；（2）给付原告滞纳金213,787元；（3）诉讼费由被告承担。

2016年4月5日，沈阳市浑南区人民法院出具民事判决书（2015）浑南民二初字第01631号并判决：（1）被告沈阳韵必达速递有限公司于本判决生效之日起十日内赔偿原告沈阳顺德仓储有限公司损失292,860元；（2）反诉被告沈阳顺德仓储有限公司将房屋及场地内资产于本判决生效之日起三十日内返还给反诉原告沈阳韵必达速递有限公司；（3）驳回原告沈阳顺德仓储有限公司的其他诉讼请求；（4）驳回反诉原告沈阳韵必达速递有限公司的其他反诉请求。

2016年6月29日，辽宁省沈阳市中级人民法院出具民事判决书（2016）辽01民终6580号并判决：（1）撤销沈阳市浑南区人民法院（2015）浑南民二初字第01631号民事判决第一、三、四项；（2）维持沈阳市浑南区人民法院（2015）浑南民二初字第01631号民事判决第二项；（3）沈阳顺德仓储有限公司于本判决生效之日起十日内返还沈阳韵必达速递有限公司所付保证金100,000元；（4）驳回沈阳韵必达速递有限公司、沈阳顺德仓储有限公司其他诉讼请求。

2016年8月2日，原告沈阳顺德仓储有限公司又向沈阳市浑南区人民法院起诉被告沈阳韵必达速递有限公司，请求法院判令：被告给付2014年10月至2016年6月（20个月）房屋占有使用费1,952,400.00元。

2016年12月19号，沈阳市浑南区人民法院做出民事裁定，认为本案双方当事人与沈阳中院案件双方当事人相同，诉争占有使用费属于中院审理的“经济损失”及“场地内资产应一并予以返还”事宜，已终审审理并做出生效判决，根据一事不再理原则，对原告起诉予以驳回。裁定如下：（1）驳回原告沈阳顺德仓储有限公司的起诉；（2）案件受理费22,372元，退回原告。

2016年12月27日，沈阳顺德仓储有限公司因不服沈阳市浑南区人民法院2016年12月19日做出的（2016）辽0112民初6944号民事裁定书，又提出上诉。

截至本财务报告出具之日，本案尚在二审审理过程中。

（2）机动车交通事故责任纠纷之一

因机动车交通事故责任纠纷，2017年9月7日原告李晓荣、徐祥英向上海市黄浦区人民法院提起诉讼，请求法院判决被告：一、中银保险有限公司上海分公司，二、上海南茜商贸有限公司，三、上海可木物流有限公司，四、吴超雄，五、泾县韵达快递服务有限公司，六、我方子公司上海韵达速递有限公司，七、李大伟共同赔偿原告死亡赔偿金1,153,840.00元、精神抚慰金50,000.00元、丧葬费39,022.50元、处理丧葬人员误工费、交通费、住宿费共10,000.00元、被抚养人生活费28,451.00元、财产损失2,000.00元、律师代理费20,000.00元，合计1,303,313.50元且诉讼费由被告承担。

2018年5月3日，上海市黄浦区人民法院作出一审判决：一、被告中银保险有限公司上海分公司于本判决生效之日起十日内赔偿原告李晓荣、徐祥英机动车交通事故责任强制保险死亡伤残赔偿限额、财产损失赔偿限额70500元（包括精神损害抚慰金35000元）；二、被告中银保险有限公司上海分公司于本判决生效之日起十日内赔偿原告李晓荣、徐祥英商业第三者责任保险限额90000元；三、被告泾县韵达快递服务有限公司于本判决生效之日起十日内赔偿原告李晓荣、徐祥英819084.75元（包括律师费7000元）；四、被告李大伟于本判决生效之日起十日内赔偿原告李晓荣、徐祥英404607.75元（包括精神损害抚慰金15000元、律师费3000元）；五、被告上海南茜商贸有限公司对上述第三项承担连带赔偿责任；六、原告李晓荣、徐祥英的其他诉讼请求不予支持。

2018年5月24日，被告泾县韵达快递服务有限公司因不服上海市黄浦区人民法院（2017）沪0101民初25701号民事判决书作出的一审判决，向上海市第二中级人民法院提起上诉。

截至本财务报告出具之日，本案尚在二审审理过程中。

（3）机动车交通事故责任纠纷之二

因机动车交通事故责任纠纷，原告深圳市宏诚物流有限公司告向湖南省衡东县人民法院诉被告：张军、我方子公司上海金韵物流有限公司、中国人寿财产保险股份有限公司深圳市分公司、内乡茂源物流有限公司、中国人寿财产保险股份有限公司郑州市中心支公司、上海奔腾投资管理有限公司、安邦财产保险股份有限公司江苏分公司、孙振雨、天津吉安达货运有限公司、提福佳、莱州市祥胜通储运有限公司、崔洪伟、中国人民财产保险股份有限公司烟台市分公司，请求法院判令以上被告共同赔偿原告物质损失175万元且诉讼费用由众被告全额承担。

截至本财务报告出具之日，本案尚在一审审理过程中。

（4）机动车交通事故责任纠纷之三

因机动车交通事故责任纠纷，原告潘文建向南京市栖霞区人民法院诉被告：乐陵市嘉通运输有限公司、中国财产保险股份有限公司乐陵市支公司、中华联合财产保险股份有限公司德州中心支公司、王帮华、我方子公司上饶市韵达物流有限公司、中国人寿财产保险股份有限公司上海市分公司、柳华武、栖霞中太货运服务有限公司，请求法院判令：（1）上述八被告共同赔偿原告医疗费、营养费、误工费、护理费、住院期间生活补助费、住宿费、交通费、复印费、伤残赔偿金、残疾辅助器具费用、被扶养人生活费、精神抚慰金、鉴定费等各项费用总计1,235,767.46元（2）判令中国财产保险股份有限公司乐陵市支公司、中华联合财产保险股份有限公司德州中心支公司、中国人寿财产保险股份有限公司上海市分公司在交强险和商业险范围内承担赔偿责任（3）判令乐陵市嘉通运输有限公司、王帮华、我方子公司上饶市韵达物流有限公司、柳华武、栖霞中太货运服务有限公司共同赔偿对超过交强险和商业险责任限额内的损失责任（4）本案的诉讼费用及律师费由被告承担。

截至本财务报告出具之日，本案尚在一审审理过程中。

（5）机动车交通事故责任纠纷之四

因机动车交通事故责任纠纷，原告谷华琴、周晓娇、周晓弟、周慧聪向上海市虹口区人民法院诉被告：王智书、刘成峰、我方子公司上饶市韵达物流有限公司、中国太平洋财产保险股份有限公司上海分公司、郑州金大道货物运输有限公司、中国人民财产保险股份有限公司洛阳分公司、张丽丽，请求法院判令：（1）被告王智书与上饶市韵达物流有限公司连带赔偿原告死亡赔偿金、丧葬费、被扶养人生活费、精神损害抚慰金、处理丧葬事宜误工费及交通费1,173,820.80元（即总额1,467,276.00元的80%）；（2）判令被告中国太平洋财产保险股份有限公司上海分公司就第一项诉讼请求的赔偿金额在交强险和第三者责任险限额内先予赔付（3）判令被告刘成峰与郑州金大道货物运输有限公司连带赔偿原告死亡赔偿金、丧葬费、被扶养人生活费、精神损害抚慰金、处理丧葬事宜人员误工费及交通费293,455.20元（即总额1,467,276.00元的20%）（4）判令被告中国人民财产保险股份有限公司洛阳市分公司就第三项诉讼请求的赔偿金额在交强险和第三者责任险限额内先予赔付（5）判令本案所有诉讼费用、律师费由被告共同承担。

2017年12月25日上海市虹口区人民法院作出一审判决：（1）被告中国太平洋财产保险股份有限公司上海分公司于本判决生效之日起10日内在机动车交通事故责任强制保险限额范围内赔偿原告谷华琴、周晓娇、周晓弟、周慧聪死亡赔偿金、丧葬费、精神损害抚慰金，共计36,666.67元；（2）被告中国太平洋财产保险股份有限公司上海分公司于本判决生效之日起10日内在机动车商业第三者责任保险限额范围内赔偿原告谷华琴、周晓娇、周晓弟、周慧聪死亡赔偿金、丧葬费，共计50万元；（3）被告中国人民财产保险股份有限公司洛阳市分公司于本判决生效之日起10日内在机动车交通事故责任强制险限额范围内赔偿原告谷华琴、周晓娇、周晓弟、周慧聪死亡赔偿金、丧葬费、精神损害抚慰金，共计36,666.67元；（4）被告中国人民财产保险股份有限公司洛阳市分公司于本判决生效之日起10日内在机动车商业第三者责任保险限额范围内赔偿原告谷华琴、周

晓娇、周晓弟、周慧聪死亡赔偿金、丧葬费，共计35万元；（5）被告上饶市韵达物流有限公司于本判决生效之日起10日内赔偿原告谷华琴、周晓娇、周晓弟、周慧聪死亡赔偿金、丧葬费，共计115,560.67元，抵扣诉前垫付的现金5万元，还应给付65,560.67元；（6）被告张丽丽于本判决生效之日起10日内 赔偿原告谷华琴、周晓娇、周晓弟、周慧聪赔偿金、丧葬费共计49,526.00元；（7）被告郑州金大道货物运输有限公司对上述被告张丽丽的付款义务承担连带清偿责任；（8）原告谷华琴、周晓娇、周晓弟、周慧聪其余诉讼请求不予支持。本案受理费14,595.78元，由被告上饶市韵达物流有限公司负担4,378.73元。本案公告费600.00元，由被告张丽丽、郑州金大道货物运输有限公司负担。

2018年1月11日，被告张丽丽因不服上海市虹口区人民法院2017年12月25日作出的（2017）沪0109民初12174号判决向上海市第二中级人民法院提起上诉。

截至本财务报告出具之日，本案尚在二审审理过程中。

（6）机动车交通事故责任纠纷之五

因机动车交通事故责任纠纷，原告夏崇年、郑送玉、夏金堂、夏金河、唐思云向上海市虹口区人民法院诉被告：王智书、刘成峰、上饶市韵达物流有限公司、郑州金大道货物运输有限公司、太平洋财产保险股份有限公司上海分公司、中国人民财产保险股份有限公司洛阳市分公司、张丽丽，请求依法判令：（1）被告王智书、刘成峰赔偿原告因道路交通事故造成夏理杰死亡的死亡赔偿金、丧葬费、冰尸费、火化费、异地骨灰运送费、处理后事食宿、交通、误工费、被扶养人生活费、车辆损失费、车辆评估费、精神抚慰金等共计人民币1,622,115.50元；（2）判令被告上饶市韵达物流有限公司与郑州金大道货物运输有限公司系肇事车辆所有人，应当承担上述款项的连带赔偿责任；（3）判令被告中国太平洋财产保险股份有限公司上海分公司与中国人民财产保险股份有限公司洛阳市分公司系肇事车辆承保保险公司，应当在交强险、商业险限额范围内先予赔偿。（4）本案诉讼费用由被告承担。

2017年12月25日本案一审判决，判决结果：（1）被告中国太平洋财产保险股份有限公司上海分公司于本判决生效之日起10日内在机动车交通事故责任强制保险限额范围内赔偿原告夏崇年、郑送玉、夏金堂、夏金河、唐思云精神抚慰金、死亡赔偿金、丧葬费、车辆损失费，共计38,666.67元；（2）被告中国太平洋公司上海分公司于本判决生效之日起10日内在机动车商业第三者责任保险限额范围内赔偿原告夏崇年、郑送玉、夏金堂、夏金河、唐思云死亡赔偿金、丧葬费、车辆损害费，共计50万元；（3）被告中国人民财产保险股份有限公司洛阳市分公司于本判决生效之日起10日内在机动车交通事故责任强制保险限额范围内赔偿原告夏崇年、郑送玉、夏金堂、夏金河、唐思云死亡赔偿金、丧葬费、车辆损害费，共计38,666.67元；（4）被告中国人民财产保险股份有限公司洛阳市分公司于本判决生效之日起10日内在机动车商业第三者责任保险限额范围内赔偿原告夏崇年、郑送玉、夏金堂、夏金河、唐思云死亡赔偿金、丧葬费、车辆损害费，共计35万元；（5）被告上饶市韵达物流有限公司于本判决生效之日起10日内 赔偿原告夏崇年、郑送玉、夏金堂、夏金河、唐思云死亡赔偿金、丧葬费、车辆损失费、评估费，共计462,295.16元，抵扣诉前垫付的现金5万元，还应给付412,295.16元；（6）被告张丽丽于本判决生效之日起10日内赔偿原告夏崇年、郑送玉、夏金堂、夏金河、唐思云死亡赔偿金、丧葬费、车辆损失费、评估费，共计198,162.50元；（7）被告郑州金大道货物运输有限公司对上述被告张丽丽的付款义务承担连带清偿责任；（8）原告夏崇年、郑送玉、夏金堂、夏金河、唐思云其余诉讼请求不予支持。本案受理费19,399.03元，由被告上饶市韵达物流有限公司负担13,579.32元，由被告张丽丽负担5,819.71元。

2018年1月11日，被告张丽丽因不服上海市虹口区人民法院2017年12月25日作出的（2017）沪0109民初14853号判决向上海市第二中级人民法院提起上诉。

截至本财务报告出具之日，本案尚在二审审理过程中。

（7）机动车交通事故责任纠纷之六

因机动车交通事故责任纠纷，原告唐西航、陈克玉、夏金堂、夏金河、唐思云诉被告：王智书、刘成峰、上饶市韵达物流有限公司、郑州金大道货物运输有限公司、中国太平洋财产保险股份有限公司上海分公司、中国人民财产保险股份有限公司

洛阳分公司、张丽丽，请求法院判令（1）被告王智书、刘成峰赔偿原告因道路交通事故造成唐纯香死亡的死亡赔偿金共计1,309,534.50元；（2）判令被告上饶市韵达物流有限公司与郑州金大道货物运输有限公司承担上述款项的连带赔偿责任。

2017年12月25日本案一审判决，判决结果：（1）被告中国太平洋财产保险股份有限公司上海分公司于本判决生效之日起10日内在机动车交通事故责任强制保险限额范围内赔偿原告唐西舫、陈克玉、夏金堂、夏金河、唐思云精神抚慰金、死亡赔偿金、丧葬费共计38,666.67元；（2）被告中国太平洋公司上海分公司于本判决生效之日起10日内在机动车商业第三者责任保险限额范围内赔偿原告唐西舫、陈克玉、夏金堂、夏金河、唐思云死亡赔偿金、丧葬费，共计50万元；（3）被告中国人民财产保险股份有限公司洛阳市分公司于本判决生效之日起10日内在机动车交通事故责任强制险限额范围内赔偿原告唐西舫、陈克玉、夏金堂、夏金河、唐思云精神抚慰金、死亡赔偿金、丧葬费，共计38,666.67元；（4）被告中国人民财产保险股份有限公司洛阳市分公司于本判决生效之日起10日内在机动车商业第三者责任保险限额范围内赔偿原告唐西舫、陈克玉、夏金堂、夏金河、唐思云死亡赔偿金、丧葬费，共计35万元；（5）被告上饶市韵达物流有限公司于本判决生效之日起10日内赔偿原告唐西舫、陈克玉、夏金堂、夏金河、唐思云死亡赔偿金、丧葬费，共计248,162.71元，抵扣诉前垫付的现金5万元，还应给付198,162.71元；（6）被告张丽丽于本判决生效之日起10日内赔偿原告唐西舫、陈克玉、夏金堂、夏金河、唐思云死亡赔偿金、丧葬费，共计106,355.45元；（7）被告郑州金大道货物运输有限公司对上述被告张丽丽的付款义务承担连带清偿责任；（8）原告唐西舫、陈克玉、夏金堂、夏金河、唐思云其余诉讼请求不予支持。本案受理费16,585.81元，由被告上饶市韵达物流有限公司负担11,610.07元，由被告张丽丽负担4,975.74元。

2018年1月11日，被告张丽丽因不服上海市虹口区人民法院2017年12月25日作出的（2017）沪0109民初14854号判决向上海市第二中级人民法院提起上诉。

截至本财务报告出具之日，本案尚在二审审理过程中。

（8）机动车交通事故责任纠纷之七

因机动车交通事故责任纠纷，原告邵国平、沈卫芳、陈晓佳、邵怡雯、邵怡洋向常熟市人民法院诉被告：杨波、我方子公司上海朋来物流有限公司、梁建、马加友、中国人民财产保险股份有限公司南京市分公司、桐庐汇康货运有限公司，请求法院判令：（1）被告承担原告各项损失1675089元；（2）本案诉讼费由被告承担。

截至本财务报告出具之日，本案尚在一审审理过程中。

（9）机动车交通事故责任纠纷之八

因机动车交通事故责任纠纷，原告陈再法、赵玉娥、陈易燊向衢江区人民法院诉被告：中国人民财产保险股份有限公司新干支公司、江西金晖汽车租赁物流有限责任公司、刘新芳、中国人寿财产保险股份有限公司深圳分公司、上海金韵物流有限公司、长沙晟韵货运有限公司、桐庐汇康货运有限公司、桐庐滨拓嘉货运有限公司、叶忠伟、中国人民财产保险股份有限公司福州市仓山支公司、孙胜明、中国人民财产保险股份有限公司五河支公司、马省会，请求法院判令：1、判令十三名被告赔偿原告交通事故给各项损失共计1529135.5元（扣除已付的17万元）；2、前述损失，由第一、第四先行在交强险范围内各赔偿27500元；由第十一、第十二被告先行在交强险无责限额范围内各赔偿2750元（精神损害抚慰金在交强险范围内优先赔偿）；3、不足部分，由第二、第三被告连带赔偿749317.95元，并由第一被告在商业三者险的范围内直接赔付原告；由第五、第六、第七、第八、第九被告连带赔偿719317.75元，并由第四被告在商业险的范围内直接支付原告；4、本案诉讼费用及诉前保全费用由十三名被告承担。

截至本财务报告出具之日，本案尚在一审审理过程中。

（10）机动车交通事故责任纠纷之九

因机动车交通事故责任纠纷，原告杨建峰、邵白云、钟梅、杨灿宇向衢江区人民法院诉被告：中国人民财产保险股份有限公司新干支公司、江西金晖汽车租赁物流有限责任公司、刘新芳、中国人寿财产保险股份有限公司深圳分公司、上海金韵物流

有限公司、长沙晟韵货运有限公司、桐庐汇康货运有限公司、桐庐滨拓嘉货运有限公司、叶忠伟、中国人民财产保险股份有限公司福州市仓山支公司、孙胜明、中国人民财产保险股份有限公司五河支公司、马省会，请求判令：1、判令十三名被告赔偿原告交通事故给各项损失共计1313355元（扣除已付的17万元）；2、前述损失，由第一、第四先行在交强险范围内各赔偿27500元；由第十一、第十二被告先行在交强险无责限额范围内各赔偿2750元（精神损害抚慰金在交强险范围内优先赔偿）；3、不足部分，由第二、第三被告连带赔偿641427.5元，并由第一被告在商业三者险的范围内直接赔付原告；由第五、第六、第七、第八、第九被告连带赔偿611427.5元，并由第四被告在商业险的范围内直接支付原告；5、本案诉讼费用及诉前保全费用由十三名被告承担。

截至本财务报告出具之日，本案尚在一审审理过程中。

（11）机动车交通事故责任纠纷之十

因机动车交通事故纠纷，原告唐丽丽向清丰县人民法院诉被告：李成刚、上海金韵物流有限公司、中国人寿财产保险股份有限公司深圳市分公司、山东东汽佳通物流有限公司、中国人民财产保险股份有限公司聊城市分公司，请求判令：1、判令被告赔偿原告新增的医疗费983元、住院伙食补助费5650元、营养费5400元、误工费38059.44元、护理费29579.35元、交通费10000元、住宿费37290元、残疾赔偿金394512元、被扶养人生活费67489.2元、残疾辅助器具费422800元、精神损害抚慰金100000元、鉴定费5700元，合计1117462.99元。2、判令被告中国人寿财产保险股份有限公司深圳分公司、被告中国人民财产保险股份有限公司聊城市分公司在各自保险限额内对上述费用优先承担赔偿责任。3、本案诉讼费由被告承担。

截至本财务报告出具之日，本案尚在一审审理过程中。

（2）公司没有需要披露的重要或有事项，也应予以说明

公司不存在需要披露的重要或有事项。

3、其他

十五、资产负债表日后事项

1、重要的非调整事项

单位：元

项目	内容	对财务状况和经营成果的影响数	无法估计影响数的原因

2、利润分配情况

股利分配与转增情况：

公司 2017 年度利润分配的实施方案为：以截至 2018 年 8 月 15 日公司总股本 1,317,511,213 股为基数，向全体股东每 10 股派发现金红利 2.380000 元（含税）；同时以资本公积金向全体股东每 10 股转增 3.000000 股。

公司已于 2018 年 8 月 16 日实施向全体股东每 10 股派发现金红利 2.380000 元（含税），公司本次所送（转）股已于 2018 年 8 月 15 日在中国证券登记结算有限责任公司完成股权登记。本次转股完成后，公司总股本由 1,317,511,213 股变更为

1,712,764,576 股，具体内容详见公司于 2018 年 8 月 8 日在巨潮资讯网（<http://www.cninfo.com.cn>）披露的《2017 年年度权益分派实施公告》（公告编号：2018-068）。

3、销售退回

4、其他资产负债表日后事项说明

十六、其他重要事项

1、前期会计差错更正

（1）追溯重述法

单位：元

会计差错更正的内容	处理程序	受影响的各个比较期间报表项目名称	累积影响数

（2）未来适用法

会计差错更正的内容	批准程序	采用未来适用法的原因

2、债务重组

3、资产置换

（1）非货币性资产交换

（2）其他资产置换

4、年金计划

5、终止经营

单位：元

项目	收入	费用	利润总额	所得税费用	净利润	归属于母公司所有者的终止经营利润

其他说明

6、分部信息

(1) 报告分部的确定依据与会计政策

(2) 报告分部的财务信息

单位：元

项目		分部间抵销	合计
----	--	-------	----

(3) 公司无报告分部的，或者不能披露各报告分部的资产总额和负债总额的，应说明原因

(4) 其他说明

7、其他对投资者决策有影响的重要交易和事项

8、其他

十七、母公司财务报表主要项目注释

1、应收账款

(1) 应收账款分类披露

单位：元

类别	期末余额					期初余额				
	账面余额		坏账准备		账面价值	账面余额		坏账准备		账面价值
	金额	比例	金额	计提比例		金额	比例	金额	计提比例	
按信用风险特征组合计提坏账准备的应收账款	3,600.85	100.00%			3,600.85	3,263.34	100.00%			3,263.34
合计	3,600.85	100.00%			3,600.85	3,263.34	100.00%			3,263.34

期末单项金额重大并单项计提坏账准备的应收账款：

 适用 不适用

组合中，按账龄分析法计提坏账准备的应收账款：

 适用 不适用

组合中，采用余额百分比法计提坏账准备的应收账款：

 适用 不适用

组合中，采用其他方法计提坏账准备的应收账款：

种类	期末数
----	-----

	金额	比例%	坏账准备	计提比例%	净额
合并范围内应收关联方款项	3600.85	100			3600.85
合计	3600.85	100.00			3600.85

(2) 本期计提、收回或转回的坏账准备情况

本期计提坏账准备金额 0.00 元；本期收回或转回坏账准备金额 0.00 元。

其中本期坏账准备收回或转回金额重要的：

单位：元

单位名称	收回或转回金额	收回方式

(3) 本期实际核销的应收账款情况

单位：元

项目	核销金额

其中重要的应收账款核销情况：

单位：元

单位名称	应收账款性质	核销金额	核销原因	履行的核销程序	款项是否由关联交易产生

应收账款核销说明：

(4) 按欠款方归集的期末余额前五名的应收账款情况

(5) 因金融资产转移而终止确认的应收账款

(6) 转移应收账款且继续涉入形成的资产、负债金额

其他说明：

2、其他应收款

(1) 其他应收款分类披露

单位：元

类别	期末余额					期初余额				
	账面余额		坏账准备		账面价值	账面余额		坏账准备		账面价值
	金额	比例	金额	计提比例		金额	比例	金额	计提比例	
按信用风险特征组合计提坏账准备的	760,978,516.00	100.00%	73,300.00	0.01%	760,905,216.00	60,942,196.00	100.00%	46,500.00	0.08%	60,895,696.00

其他应收款										
合计	760,978,516.00	100.00%	73,300.00	0.01%	760,905,216.00	60,942,196.00	100.00%	46,500.00	0.08%	60,895,696.00

期末单项金额重大并单项计提坏账准备的其他应收款：

适用 不适用

组合中，按账龄分析法计提坏账准备的其他应收款：

适用 不适用

单位：元

账龄	期末余额		
	其他应收款	坏账准备	计提比例
1 年以内分项			
1 年以内小计	1,276,000.00	63,800.00	5.00%
合计	1,276,000.00	63,800.00	5.00%

确定该组合依据的说明：

组合中，采用余额百分比法计提坏账准备的其他应收款：

适用 不适用

单位：元

组合名称	期末余额		
	其他应收款	坏账准备	计提比例
押金、保证金及备用	190,000.00	9,500.00	5.00%
合计	190,000.00	9,500.00	5.00%

确定该组合依据的说明：

组合中，采用其他方法计提坏账准备的其他应收款：

适用 不适用

种类	期末金额		
	其他应收款	坏账准备	计提比例%
组合3: 应收合并范围内关联方款项	759,512,516.00	0	0
合计	759,512,516.00	0	0

(2) 本期计提、收回或转回的坏账准备情况

本期计提坏账准备金额 26,800.00 元；本期收回或转回坏账准备金额 0.00 元。

其中本期坏账准备转回或收回金额重要的：

单位：元

单位名称	转回或收回金额	收回方式
------	---------	------

(3) 本期实际核销的其他应收款情况

单位：元

项目	核销金额
----	------

其中重要的其他应收款核销情况：

单位：元

单位名称	其他应收款性质	核销金额	核销原因	履行的核销程序	款项是否由关联交易产生
------	---------	------	------	---------	-------------

其他应收款核销说明：

(4) 其他应收款按款项性质分类情况

单位：元

款项性质	期末账面余额	期初账面余额
应收合并范围内子公司往来款	759,512,516.00	60,012,196.00
备用金及职员借支	190,000.00	130,000.00
其他往来款	1,276,000.00	800,000.00
合计	760,978,516.00	60,942,196.00

(5) 按欠款方归集的期末余额前五名的其他应收款情况

单位：元

单位名称	款项的性质	期末余额	账龄	占其他应收款期末余额合计数的比例	坏账准备期末余额
宁波梅山保税港区福杉投资有限公司	应收合并范围内子公司往来款	759,500,000.00	1 年以内	99.81%	0.00
江西省金融控股集团有限公司	其他往来款	800,000.00	1 年以内	0.11%	40,000.00
北京安新律师事务所	其他往来款	400,000.00	1 年以内	0.05%	20,000.00
诸葛舒楠	备用金	100,000.00	1 年以内	0.01%	5,000.00
北京汉鼎盛世咨询服务有限公司	其他往来款	76,000.00	1 年以内	0.01%	3,800.00
合计	--	760,876,000.00	--	99.99%	68,800.00

(6) 涉及政府补助的应收款项

单位：元

单位名称	政府补助项目名称	期末余额	期末账龄	预计收取的时间、金额及依据
------	----------	------	------	---------------

(7) 因金融资产转移而终止确认的其他应收款

(8) 转移其他应收款且继续涉入形成的资产、负债金额

其他说明：

3、长期股权投资

单位：元

项目	期末余额			期初余额		
	账面余额	减值准备	账面价值	账面余额	减值准备	账面价值
对子公司投资	17,843,500,000.00		17,843,500,000.00	17,835,000,000.00		17,835,000,000.00
	0		0	0		0
合计	17,843,500,000.00		17,843,500,000.00	17,835,000,000.00		17,835,000,000.00
	0		0	0		0

(1) 对子公司投资

单位：元

被投资单位	期初余额	本期增加	本期减少	期末余额	本期计提减值准备	减值准备期末余额
上海韵达货运有限公司	17,760,000,000.00			17,760,000,000.00		
	0			0		
宁波梅山保税港区福杉投资有限公司	5,000,000.00			5,000,000.00		
上海项计供应链管理有限公司	10,000,000.00			10,000,000.00		
上海韵达运乾物流科技有限公司	50,000,000.00			50,000,000.00		
韵达商业保理有限公司	10,000,000.00	7,500,000.00		17,500,000.00		
安诺韵国际融资租赁(天津)有限责任公司		1,000,000.00		1,000,000.00		
上海熠加广告传媒有限公司						

上海珀微文化传媒有限公司						
合计	17,835,000,000.00	8,500,000.00		17,843,500,000.00		

(2) 对联营、合营企业投资

单位：元

投资单位	期初余额	本期增减变动							期末余额	减值准备 期末余额
		追加投资	减少投资	权益法下 确认的投 资损益	其他综合 收益调整	其他权益 变动	宣告发放 现金股利 或利润	计提减值 准备		
一、合营企业										
二、联营企业										

(3) 其他说明

4、营业收入和营业成本

单位：元

项目	本期发生额		上期发生额	
	收入	成本	收入	成本
主营业务	0.00	0.00	0.00	0.00
其他业务	0.00	0.00	0.00	0.00
合计	0.00	0.00	0.00	0.00

其他说明：

5、投资收益

单位：元

项目	本期发生额	上期发生额
结构性理财产品投资收益	13,042,910.96	
合计	13,042,910.96	

6、其他

十八、补充资料

1、当期非经常性损益明细表

√ 适用 □ 不适用

单位：元

项目	金额	说明
非流动资产处置损益	-4,833,911.76	
计入当期损益的政府补助（与企业业务密切相关，按照国家统一标准定额或定量享受的政府补助除外）	33,431,144.02	主要系报告期政府补助收益所致
计入当期损益的对非金融企业收取的资金占用费	785,605.67	
委托他人投资或管理资产的损益	63,419,651.51	主要系报告期短期理财收益所致
与公司正常经营业务无关的或有事项产生的损益	-718,018.70	
除上述各项之外的其他营业外收入和支出	97,133.09	
减：所得税影响额	23,045,400.96	
少数股东权益影响额	181,315.38	
合计	68,954,887.49	--

对公司根据《公开发行证券的公司信息披露解释性公告第 1 号——非经常性损益》定义界定的非经常性损益项目，以及把《公开发行证券的公司信息披露解释性公告第 1 号——非经常性损益》中列举的非经常性损益项目界定为经常性损益的项目，应说明原因。

□ 适用 √ 不适用

2、净资产收益率及每股收益

报告期利润	加权平均净资产收益率	每股收益	
		基本每股收益（元/股）	稀释每股收益（元/股）
归属于公司普通股股东的净利润	14.31%	0.62	0.62
扣除非经常性损益后归属于公司普通股股东的净利润	13.32%	0.57	0.57

3、境内外会计准则下会计数据差异

(1) 同时按照国际会计准则与按中国会计准则披露的财务报告中净利润和净资产差异情况

□ 适用 √ 不适用

(2) 同时按照境外会计准则与按中国会计准则披露的财务报告中净利润和净资产差异情况

适用 不适用

(3) 境内外会计准则下会计数据差异原因说明，对已经境外审计机构审计的数据进行差异调节的，应注明该境外机构的名称

4、其他

第十一节 备查文件目录

- 一、载有公司负责人、主管会计工作负责人、会计机构负责人（会计主管人员）签名并盖章的财务报表。
 - 二、报告期内在中国证监会指定网站上公开披露过的所有公司文件的正本及公告的原稿。
 - 三、载有董事长签名的2018年半年度报告原件。
 - 四、其他备查文件。
- 以上文件的备置地点：公司董事会办公室。