



广东劲胜智能集团股份有限公司

2018 年半年度报告

2018 年 08 月

第一节 重要提示、目录和释义

公司董事会、监事会及董事、监事、高级管理人员保证半年度报告内容的真实、准确、完整，不存在虚假记载、误导性陈述或者重大遗漏，并承担个别和连带的法律责任。

公司负责人王九全、主管会计工作负责人朱邓平及会计机构负责人(会计主管人员)陈芬声明：保证本半年度报告中财务报告的真实、准确、完整。

公司董事、监事、高级管理人员对年度报告内容的真实性、准确性和完整性均无异议。

所有董事均已出席了审议本报告的董事会会议。

非标准审计意见提示

适用 不适用

对半年度报告涉及未来计划等前瞻性陈述的风险提示

适用 不适用

本报告中如有涉及未来的计划、业绩预测等方面内容，均不构成本公司对任何投资者及相关人士的承诺，投资者及相关人士均应对此保持足够的风险认识，并且应该理解计划、预测与承诺之间的差异。

本公司请投资者认真阅读本半年度报告全文，并特别注意下列风险因素

1、市场竞争加剧的风险

全球智能手机市场呈现低迷态势，消费电子产品精密结构件制造业竞争加剧，加之国内宏观经济下行、人力成本上升等，消费电子产品精密结构件制造业面临不利的外部环境。消费电子产品终端厂商产品策略的频繁调整、终端厂商竞争加剧，使得下游厂商面临着业务和产品结构调整、产品与制造转型升级的迫切要求。如公司不能适时推动产品和制造升级，将可能面临业绩下滑的风险。

公司全面落实智能制造战略，重点发展高端装备制造、智能制造相关业务，通过自上而下的内部整合，压缩消费电子产品精密结构件生产规模，推进业务和产品结构调整、产品与制造升级，增强公司盈利能力。

2、客户集中的风险

公司消费电子精密结构件产品以世界 500 强及国内百强电子企业为主要服务对象，与华为、OPPO、三星等建立了长期稳定的战略合作关系。优质的客户资源决定了公司客户集中度较高，如某一客户生产经营状况发生重大不利变化或调整合作方式，可能影响公司当期的经营业绩。

公司重点发展高端装备制造、智能制造相关业务，推动消费电子精密结构件业务积极开发新客户，拓展结构件产品在其他领域的应用，不断优化公司客户和业务结构；公司通过产品和技术创新，较好地满足客户的各项需求，深化与新老客户的合作，增强客户粘性，防范客户集中的风险。

3、成本与费用增加的风险

公司的经营成本主要包括原材料、制造成本、人力成本等，若出现原材料价格、人力成本的大幅上升，新投资项目固定资产折旧费用、待摊费用、产品试产等费用的过快增长，将对公司成本控制产生不利影响。

公司将充分发挥核心竞争优势、通过优化业务结构、推动产品与制造升级，同时推进经营革新、完善和细化成本控制体系、提高自动化水平，落实精细化成本控制，增强公司盈利能力。

4、管理风险

公司主营业务分为三大模块、生产经营规模较大，对公司现有的管理团队提出更高的要求，公司在战略规划、制度建设、组织设置、运营管理、资金管理和内部控制等方面也将面临更大的挑战。如公司不能及时调整发展战略、发展方向及业务定位，没有同步建立起适应未来发展所需的管理体系，形成更加完善的约束和激励机制，可能面临一定的管理风险。

公司将继续以各项内部控制制度为基础，完善内部控制体系，建立有效的考核与激励机制，吸引和留住优秀的技术和管理人才；同时大力推进精益生产、加强企业文化建设，打造一个团结协作、充满活力的经营队伍，为公司持续发展提供保障。

5、收购整合风险

公司立足于智能制造战略目标，2015 年 11 月完成了发行股份及支付现金购买创世纪 100%股权事项，进入高端装备制造行业；收购事项完成后，公司在发展战略、组织建设、企业文化、客户资源、技术创新等各个方面与创世纪发挥协同效应、共同发展。如公司没有同步建立起有助于实现收购整合目标的管理体系，可能对本公司的经营业绩提升有一定的影响。

公司重点发展高端装备制造、智能制造相关业务，2018 年 5 月选举高端装备制造业务负责人夏军先生担任董事长。公司在对消费电子精密结构件业务进行内部整合、压缩规模的基础上，继续推动各个业务模块的优势互补、资源整合，在技术研发、市场推广、资本与平台运作等多个重要方面充分发挥协同效应。

6、商誉减值风险

根据《企业会计准则》规定，公司发行股份及支付现金购买资产形成的商誉不作摊销处理，但需要在未来每年年度终了进行减值测试。如果创世纪未来经营状况恶化，将存在商誉减值的风险，从而对公司当期损益造成不利影响。根据众华会计师事务所（特殊普通合伙）各期审计财务数据，公司收购标的创世纪在 2015 年度至 2017 年度的扣除非经常性损益后净利润均已达到承诺业绩。截至报告期末，公司发行股份及支付现金购买资产形成的商誉为 16.54 亿元，未发生减值。

公司将全面落实智能制造战略，通过充分发挥协同效应，与创世纪在技术、人员、市场、资金等方面进行资源整合，推动高端装备制造业务发展，降低商誉减值的风险。

公司是否需要遵守特殊行业的披露要求：否

董事会审议的报告期内的半年度利润分配预案或公积金转增股本预案

适用 不适用

公司计划不派发现金红利，不送红股，不以公积金转增股本。

目 录

第一节 重要提示、目录和释义	2
第二节 公司简介和主要财务指标	7
第三节 公司业务概要	10
第四节 经营情况讨论与分析	17
第五节 重要事项	30
第六节 股份变动及股东情况	48
第七节 优先股相关情况	55
第八节 董事、监事、高级管理人员情况	56
第九节 公司债相关情况	58
第十节 财务报告	59
第十一节 备查文件目录	156

释 义

释义项	指	释义内容
劲胜智能、本公司、公司	指	广东劲胜智能集团股份有限公司，原“东莞劲胜精密组件股份有限公司”
劲辉国际	指	劲辉国际企业有限公司，劲胜智能控股股东
嘉众实业	指	新余市嘉众实业投资有限公司，劲胜智能股东
晨星投资	指	石河子晨星股权投资管理合伙企业（有限合伙），劲胜智能股东
创世纪投资	指	深圳市创世纪投资中心（有限合伙），劲胜智能股东
劲胜精密电子	指	东莞劲胜精密电子组件有限公司，原“东莞劲胜通信电子精密组件有限公司”，劲胜智能全资子公司
创世纪	指	深圳市创世纪机械有限公司，劲胜智能全资子公司
韩国劲胜	指	Janus C&I Co., Ltd.，劲胜智能全资子公司
华晟电子	指	东莞华晟电子科技有限公司，劲胜智能全资子公司，2018 年 1 月已注销
华杰通讯	指	东莞华杰通讯科技有限公司，劲胜智能全资子公司，2017 年 9 月已注销
唯仁电子	指	东莞唯仁电子有限公司，劲胜智能全资子公司，2018 年 1 月已注销
华晶 MIM	指	东莞华晶粉末冶金有限公司，劲胜智能控股子公司
香港劲胜	指	劲胜技术责任有限公司，劲胜智能全资子公司
前海劲胜	指	前海劲胜（深圳）控股有限公司，劲胜智能全资子公司
华程金属	指	东莞华程金属科技有限公司，劲胜智能全资子公司
中创智能	指	东莞中创智能制造系统有限公司，劲胜智能全资子公司
劲胜孵化器	指	东莞劲胜智能制造孵化器有限公司，劲胜智能全资子公司
劲胜研究院	指	东莞劲胜智能制造研究院有限公司，劲胜智能全资子公司
东莞创群	指	东莞市创群精密机械有限公司，创世纪全资子公司，劲胜智能全资孙公司
北京创群	指	指北京创群科技有限公司，创世纪全资子公司，劲胜智能全资孙公司
华清光学	指	东莞华清光学科技有限公司，劲胜智能参股 49%的公司
创智自动化	指	深圳市创智自动化有限公司，创世纪控股子公司，劲胜智能控股孙公司
苏州台群	指	苏州市台群机械有限公司，创世纪全资子公司，劲胜智能全资孙公司
东莞创聚	指	东莞创聚金属科技有限公司，华程金属控股 60%的子公司，劲胜智能控股孙公司，截至本报告披露日正在办理注销过程中
金创智	指	深圳金创智融资租赁有限公司，香港劲胜拟参股 31%的公司，截至报告期末本次投资事项正在实施过程中
嘉熠精密	指	深圳市嘉熠精密自动化科技有限公司，创世纪持有其 23%股权
富兰地	指	东莞富兰地工具股份有限公司，劲胜智能关联方
艾普工华	指	艾普工华科技（武汉）有限公司，劲胜智能参股 8.42%的公司
超胜电子	指	东莞超胜电子科技有限公司，劲胜智能参股 40%的公司
2015 年度重大资产重组	指	劲胜智能以发行股份及支付现金购买资产方式向夏军、凌慧、何海江、深圳市创世纪投资中心（有限合伙）、钱业银、董玮、贺洁共 7 名交易对方购买深圳市创世纪机械有限公司 100%股权并募集配套资金

募集配套资金	指	劲胜智能 2015 年度重大资产重组交易中向不超过 5 名符合条件的特定投资者非公开发行股票，募集配套资金不超过 150,000.00 万元
盈利预测补偿与奖励协议	指	劲胜智能 2015 年度重大资产重组交易中签署的《东莞劲胜精密组件股份有限公司与夏军、何海江、凌慧、深圳市创世纪投资中心（有限合伙）之盈利预测补偿与奖励协议》
中国证监会	指	中国证券监督管理委员会
公司法	指	中华人民共和国公司法
上市规则	指	深圳证券交易所创业板股票上市规则
运作指引	指	深圳证券交易所创业板上市公司规范运作指引
公司章程	指	广东劲胜智能集团股份有限公司章程
首期股票期权激励计划	指	广东劲胜智能集团股份有限公司第一期股票期权激励计划
股票期权激励计划（二期）	指	广东劲胜智能集团股份有限公司第二期股票期权激励计划
2016 年限制性股票激励计划	指	广东劲胜智能集团股份有限公司 2016 年限制性股票激励计划
报告期	指	2018 年 1 月 1 日至 2018 年 6 月 30 日
元/万元/亿元	指	人民币元/万元/亿元
精密结构件	指	高尺寸精度、高表面质量、高性能要求的各类塑胶、玻璃、金属、粉末冶金精密结构件，包括外观件、内置件、支架、按键、卡托、装饰件、视窗保护屏等。
CNC、数控机床	指	计算机数字控制机床（Computer numerical control）的简称，是一种由过程控制的自动化机床。该控制系统能够逻辑地处理具有控制编码或其他符号指令规定的程序，通过计算机将其译码，从而使机床执行事先设定动作，通过刀具将毛坯料加工成半成品、成品、零件。
智能制造	指	是一种由智能机器人和人类专家共同组成的人机一体化智能系统，它在制造过程中能进行智能活动，诸如分析、推理、判断、构思和决策等。通过人与智能机器的合作共事，去扩大、延伸和部分地取代人类专家在制造过程中的脑力劳动。它把制造自动化的概念更新，扩展到柔性化、智能化和高度集成化。
粉末冶金	指	制取金属或用金属粉末（或金属粉末与非金属粉末的混合物）作为原料，经过成形和烧结，制造金属材料、复合材料以及各种类型制品的工艺技术。
华为	指	华为终端有限公司及其子公司
OPPO	指	广州欧珀移动通信有限公司及其子公司
三星	指	Samsung Electronics Co., Ltd. 及其全球子公司

第二节 公司简介和主要财务指标

一、公司简介

股票简称	劲胜智能	股票代码	300083
股票上市证券交易所	深圳证券交易所		
公司的中文名称	广东劲胜智能集团股份有限公司		
公司的中文简称（如有）	劲胜智能		
公司的外文名称（如有）	Guangdong JANUS Intelligent Group Corporation Limited		
公司的外文名称缩写（如有）	JANUS		
公司的法定代表人	王九全		

二、联系人和联系方式

	董事会秘书	证券事务代表
姓名	周洪敏	陈文娟
联系地址	东莞市长安镇上角村	东莞市长安镇上角村
电话	0769-82288265	0769-82288265
传真	0769-85075902	0769-85075902
电子信箱	ir@januscn.com	ir@januscn.com

三、其他情况

1、公司联系方式

公司注册地址，公司办公地址及其邮政编码，公司网址、电子信箱在报告期是否变化

适用 不适用

公司注册地址、办公地址及其邮政编码（523878）、公司网址（<http://www.januscn.com>）、电子信箱报告期无变化。

2、信息披露及备置地点

信息披露及备置地点在报告期是否变化

适用 不适用

公司选定的信息披露报纸的名称，登载半年度报告的中国证监会指定网站的网址，公司半年度报告备置地报告期无变化。

公司选定的信息披露报纸的名称	《证券时报》、《上海证券报》、《中国证券报》、《证券日报》
登载半年度报告的中国证监会指定网站的网址	http://www.cninfo.com.cn
公司半年度报告备置地点	公司证券部办公室

3、注册变更情况

注册情况在报告期是否变更情况

适用 不适用

公司注册情况在报告期无变化。

4、其他有关资料

其他有关资料在报告期是否变更情况

适用 不适用

2018年5月18日，公司原董事长王九全先生及董事王琼女士、吕琳女士、张国军先生申请辞去董事及董事会各专门委员会委员职务。公司当日召开的第四届董事会第十六次会议、2018年6月8日召开的2018年第二次临时股东大会审议通过了《关于修订〈公司章程〉的议案》，公司董事会成员由9人调整为5人，调整后的董事会全体董事为：夏军先生、王建先生、何海江先生、郑毅女士、吴春庚先生。第四届董事会第十六次会议同时选举夏军先生为公司第四届董事会董事长，任期与第四届董事会相同。根据《公司章程》的规定，董事长为公司的法定代表人。

2018年5月18日，公司原监事会主席乐嘉隆先生申请辞去监事和监事会主席职务。公司2018年5月18日召开的第四届监事会第十五次会议、2018年6月8日召开的2018年第二次临时股东大会审议通过了《关于补选公司监事的议案》，为保证监事会相关工作的正常开展，补选王琼女士为公司监事，任期自股东大会选举通过之日起至公司第四届监事会任期届满时止。公司2018年7月8日召开的第四届监事会第十六次会议选举王琼女士担任第四届监事会主席，任期与第四届监事会相同。

截至本报告披露日，公司法定代表人、董事会和监事会成员的工商变更登记事项正在变更过程中。

四、主要会计数据和财务指标

公司是否需追溯调整或重述以前年度会计数据

是 否

	本报告期	上年同期	本报告期比上年同期增减
营业总收入（元）	3,016,724,924.26	3,165,540,759.14	-4.70%
归属于上市公司股东的净利润（元）	26,036,829.07	302,715,339.44	-91.40%
归属于上市公司股东的扣除非经常性损益后的净利润（元）	26,769,890.47	285,205,785.52	-90.61%
经营活动产生的现金流量净额（元）	-276,556,341.43	-116,932,194.27	-136.51%
基本每股收益（元/股）	0.02	0.21	-90.48%
稀释每股收益（元/股）	0.02	0.21	-90.48%
加权平均净资产收益率	0.47%	5.74%	-5.27%
	本报告期末	上年度末	本报告期末比上年度末增减
总资产（元）	11,523,878,260.33	11,186,650,701.48	3.01%
归属于上市公司股东的净资产（元）	5,621,512,786.29	5,579,460,528.53	0.75%

截止披露前一交易日的公司总股本

截止披露前一交易日的公司总股本（股）	1,431,685,568
--------------------	---------------

公司报告期末至半年度报告披露日股本是否因发行新股、增发、配股、股权激励行权、回购等原因发生变化且影响所有者权益金额

是 否

用最新股本计算的全面摊薄每股收益（元/股）	0.0182
-----------------------	--------

五、境内外会计准则下会计数据差异

1、同时按照国际会计准则与按照中国会计准则披露的财务报告中净利润和净资产差异情况

适用 不适用

公司报告期不存在按照国际会计准则与按照中国会计准则披露的财务报告中净利润和净资产差异情况。

2、同时按照境外会计准则与按照中国会计准则披露的财务报告中净利润和净资产差异情况

适用 不适用

公司报告期不存在按照境外会计准则与按照中国会计准则披露的财务报告中净利润和净资产差异情况。

3、境内外会计准则下会计数据差异说明

适用 不适用

六、非经常性损益项目及金额

适用 不适用

单位：元

项目	金额	说明
非流动资产处置损益	-10,080,161.64	
计入当期损益的政府补助（与企业业务密切相关，按照国家统一标准定额或定量享受的政府补助除外）	7,464,365.90	
除同公司正常经营业务相关的有效套期保值业务外，持有交易性金融资产、交易性金融负债产生的公允价值变动损益，以及处置交易性金融资产、交易性金融负债和可供出售金融资产取得的投资收益	1,360,697.54	
除上述各项之外的其他营业外收入和支出	612,662.78	
减：所得税影响额	-89,692.31	
少数股东权益影响额	180,318.29	
合计	-733,061.40	--

对公司根据《公开发行证券的公司信息披露解释性公告第 1 号——非经常性损益》定义界定的非经常性损益项目，以及把《公开发行证券的公司信息披露解释性公告第 1 号——非经常性损益》中列举的非经常性损益项目界定为经常性损益的项目，应说明原因

适用 不适用

公司报告期不存在将根据《公开发行证券的公司信息披露解释性公告第 1 号——非经常性损益》定义、列举的非经常性损益项目界定为经常性损益的项目的情形。

第三节 公司业务概要

一、报告期内公司从事的主要业务

公司是否需要遵守特殊行业的披露要求：否。

为全面推进公司转型升级，落实智能制造战略，公司构建了集高端数控机床、国产机器人、自动化设备、国产系统软件等于一体的智能制造产品和服务体系，打造智能制造系统解决方案的服务能力，逐步向智能工厂系统集成总承包服务商转型。公司当前的主营业务形成了包括高端装备制造业务、智能制造服务业务、消费电子精密结构件业务在内的三大模块：

（一）高端装备制造业务

公司全资子公司创世纪专业从事自动化、智能化精密加工设备研发、生产、销售和服务，系专注于智能装备制造业中高档数控机床、自动化生产线、玻璃加工设备等研发、应用及服务的国家高新技术企业，在市场占有率、客户资源、规模效应和售后快速响应等方面处于行业领先地位；在消费电子细分领域优势突出，其研发生产的高速钻铣攻牙加工设备在技术水平、产销规模、服务能力等方面可与国际领先企业竞争，获得消费电子金属结构件龙头企业高度认可。

报告期内，公司继续加大数控机床等高端装备产品在国内和国外的市场推广力度，推动高光机、玻璃精雕机、2.5D 扫光机等批量出货，继续拓展 3D 热弯机、陶瓷加工设备等新产品。

根据中国信息通信研究院 (CAICT) 公布的 2018 年上半年国内手机市场运行分析报告，上半年国内手机累计出货量 1.96 亿部，同比减少 17.8%；上半年国产品牌手机出货量 1.76 亿部，同比下降 18.6%，消费电子行业呈现低迷态势。公司数控机床等高端装备制造业务主要受到全球消费电子产品市场低迷态势影响，报告期实现营业收入 118,844.60 万元，同比下降 4.99%。

（二）智能制造服务业务

公司于 2015 年 7 月成为国家工业与信息化部智能制造首批试点示范项目企业之一，“移动终端金属加工智能制造新模式”项目获评全国首批智能制造专项项目，2017 年已通过国家智能制造专项项目专家组现场验收。公司基于试点示范项目、国家智能制造专项项目的建设经验，推进草拟 3C 制造企业、行业、国家智能制造六项标准的工作，已拓展高校和企业培训的教学示范线、面向中小企业的迷你智能钻攻生产线、全自动打磨抛光线，在智能工厂自动化、信息化、智能化改造方面进行了率先尝试，取得了阶段性的成果。

公司全资子公司中创智能依托于公司智能制造产品和服务体系，专门从事智能制造系统集成服务业务；劲胜孵化器构建“产业+孵化+资本”的一站式服务平台，全资子公司劲胜研究院搭建智能制造领域研究创新平台，参股公司金创智为智能制造相关业务客户提供金融服务。公司不断完善智能制造产品和服务体系，打造智能制造行业生态圈，发展智能制造系统集成解决方案业务，逐步向智能工厂系统集成总承包服务商转型。报告期内，智能制造服务业务实现营业收入 851.27 万元。

（三）消费电子精密结构件业务

公司是国内消费电子精密结构件产品及服务的领先供应商，主要为智能手机、智能穿戴设备、平板电脑等消费电子产品提供精密结构件。公司已从上市初期单一的精密模具、塑胶精密结构件供应商拓展为集塑胶、粉末冶金、金属精密结构件和精密模具等于一体的精密结构件技术解决方案服务商。

公司消费电子精密结构件业务一方面因智能手机市场增速放缓、5G 时代来临影响，各手机厂商为去库存和控制库存而在 4G 手机上的投入趋于谨慎，使得客户对于新机型订单规模进一步控制；另一方面受到中美贸易战等外部因素影响，市场竞争加剧、部分客户订单量下降，报告期内实现营业收入 184,026.96 万元，同比下降 4.54%。

二、主要资产重大变化情况

1、主要资产重大变化情况

主要资产	重大变化说明
股权资产	长期股权投资期末比期初减少 558.40 万元，下降 7.17%，主要是对联营企业确认的投资收益减少导致长期股权投资的减少。
固定资产	固定资产期末比期初增加 3,348.83 万元，增长 2.05%，主要是智能自动化生产线项目的投入。
无形资产	无形资产期末比期初增加 1,374.88 万元，增长 6.10%，主要是研发资本化项目转入无形资产。
在建工程	在建工程期末比期初增加 1,133.35 万元，增长 5.89%，主要是预付的设备工程款由其他非流动资产转入在建工程科目。
以公允价值计量且其变动计入当期损益的金融资产	以公允价值计量且其变动计入当期损益的金融资产期末比期初减少 2,322.65 万元，主要是创世纪赎回所购买的货币基金。
应收利息	应收利息期末比期初减少 259.18 万元，下降 87.96%，主要是创世纪收到货币基金分红利息。
开发支出	开发支出期末比期初增加 510.58 万元，增长 93.5%，主要是研发支出资本化项目增加。
其他非流动资产	其他非流动资产期末比期初减少 3,751.61 万元，下降 59.72%，主要是预付的设备工程款转入在建工程科目。

2、主要境外资产情况

适用 不适用

三、核心竞争力分析

（一）核心竞争力变化情况

报告期内，公司核心竞争力无重大不利变化。

（二）土地使用权

截至 2018 年 6 月 30 日，公司及下属全资、控股公司共拥有的 3 项土地使用权。

报告期内，公司全资孙公司苏州台群因高端装备制造业务发展需要，使用自有资金 2,324.17 万元在苏州市购买了土地使用权。




土地使用证编号	土地位置	面积 (M2)	终止日期	权属人
东府国用 (2008) 第特 340 号	东城区牛山社区	50,401.34	2057-6-29	劲胜精密电子
东府国用 (2012) 第特 120 号	东城区牛山社区	11,902.47	2062-5-10	劲胜精密电子
苏 (2018) 苏州市不动产权第 7007385 号	黄埭镇太东路北侧、高阳路西侧	66,931.00	2068-3-26	苏州台群

（三）商标

截至 2018 年 6 月 30 日，公司及下属全资、控股公司共拥有 80 项商标。

报告期内，公司及下属全资、控股公司新增获得 4 项商标，具体情况如下：

序号	商标	注册地	商标类别	申请号	取得时间	权属人
1	台群精机	中国	第 7 类	22723261	2018.2.21	创世纪

2		中国	第 7 类	23310500	2018. 3. 14	创世纪
3		中国	第 7 类	23310374	2018. 3. 14	创世纪
4		泰国	第 7 类	181102794	2018. 6. 4	创世纪

(四) 专利

截至 2018 年 6 月 30 日,公司及下属全资、控股公司共拥有授权专利 831 项,其中,发明专利 143 项、实用新型专利 631 项、外观专利 53 项、韩国授权发明专利 2 项、美国授权专利 1 项、欧盟授权专利 1 项。

报告期内,公司及下属全资、控股公司新增授权专利 180 项,其中,国内授权专利 177 项,境外授权专利 3 项。国内授权专利包括 15 项发明专利、141 项实用新型专利、21 项外观专利,具体情况如下:

序号	专利名称	专利号	专利类型	申请日	期限	专利权人
1	石墨烯处理剂、石墨烯增强复合材料及制备方法	ZL201510144005.6	发明	2015/3/27	20 年	劲胜智能、华晶 MIM
2	移动通讯终端及其天线连接结构、和天线连接结构的制备方法	ZL201510224203.3	发明	2015/5/5	20 年	劲胜智能
3	移动通讯终端及其天线连接结构、制备方法和设备	ZL201510224955.X	发明	2015/5/5	20 年	劲胜智能
4	一种电子产品中框及其制作方法	ZL201510634315.6	发明	2015/9/28	20 年	劲胜智能、华晶 MIM
5	一种电子设备壳体的镀膜制备工艺	ZL201510835077.5	发明	2015/11/25	20 年	劲胜智能、华清光学
6	一种制备陶瓷喂料的密炼装置	ZL201510930029.4	发明	2015/12/14	20 年	华晶 MIM、劲胜智能
7	一种碳纤维壳体及其表面涂层制备方法	ZL201610029764.2	发明	2016/1/15	20 年	劲胜智能
8	一种碳纤维金属复合电子产品机身结构及其制作方法	ZL201610053862.X	发明	2016/1/26	20 年	劲胜智能
9	一种压铸铝合金及其制备方法	ZL201610312811.4	发明	2016/5/11	20 年	劲胜智能
10	一种钟表十二刻度制备方法及其制备治具	ZL201610565423.7	发明	2016/7/14	20 年	劲胜智能
11	一种压铸铝合金材料、其制作及使用方法	ZL201610843838.6	发明	2016/9/21	20 年	劲胜智能、华程金属
12	一种研磨垫	ZL201720250622.9	实用新型	2017/3/15	10 年	华晶 MIM、劲胜智能
13	一种陶瓷加工设备	ZL201720374893.5	实用新型	2017/4/11	10 年	华晶 MIM、劲胜智能
14	一种半自动落料整形治具	ZL201720376743.8	实用新型	2017/4/12	10 年	华晶 MIM、劲胜智能
15	一种自动夹紧夹具	ZL201720377680.8	实用新型	2017/4/12	10 年	劲胜智能
16	一种 CNC 夹具标准模架	ZL201720396713.3	实用新型	2017/4/17	10 年	劲胜智能
17	一种压铸模具的拉杆顶出机构	ZL201720396712.9	实用新型	2017/4/17	10 年	华程金属、劲胜智能
18	一种套啤装置	ZL201720412183.7	实用新型	2017/4/19	10 年	华晶 MIM、劲胜智能
19	一种用于产品四面加工的夹具	ZL201720422540.8	实用新型	2017/4/20	10 年	劲胜智能
20	一种机械加工夹具	ZL201720425370.9	实用新型	2017/4/21	10 年	劲胜智能
21	一种 3D 产品扫光设备	ZL201720407627.8	实用新型	2017/4/18	10 年	华清光学、劲胜智能
22	一种研磨抛光设备	ZL201720407624.4	实用新型	2017/4/18	10 年	华晶 MIM、劲胜智能
23	一种用于模内注塑的充电模组结构及模具	ZL201720649136.4	实用新型	2017/6/6	10 年	华晶 MIM、劲胜智能
24	一种电永磁铁夹具	ZL201720655816.7	实用新型	2017/6/7	10 年	劲胜智能
25	一种手环的壳体结构	ZL201720677716.4	实用新型	2017/6/12	10 年	华晶 MIM、劲胜智能
26	防塑胶结构件高光面贴辅料碰伤的治具及其自动贴辅料生产线	ZL201720573807.3	实用新型	2017/5/22	10 年	劲胜智能
27	一种层状复合陶瓷板及移动终端设备	ZL201720691144.5	实用新型	2017/6/14	10 年	华晶 MIM、劲胜智能
28	智能穿戴设备外壳	ZL201720884627.7	实用新型	2017/7/19	10 年	华晶 MIM、劲胜智能
29	一种去披锋模具	ZL201720884601.2	实用新型	2017/7/19	10 年	华程金属、劲胜智能
30	一种贴辅料机	ZL201720886889.7	实用新型	2017/7/20	10 年	中创智能、劲胜智能

31	一种电子产品外壳的电镀仿金属表面结构及外壳	ZL201721018078.1	实用新型	2017/8/15	10 年	劲胜智能
32	一种制作手机卡托的 MIM 设备	ZL201720872207.7	实用新型	2017/7/18	10 年	华晶 MIM、劲胜智能
33	一种玻璃产品扫光设备	ZL201720940920.0	实用新型	2017/7/31	10 年	华清光学、劲胜智能
34	一种陶瓷弧面研磨加工设备	ZL201720978005.0	实用新型	2017/8/7	10 年	华晶 MIM、劲胜智能
35	一种整形治具	ZL201721123344.7	实用新型	2017/9/4	10 年	劲胜智能、中创智能
36	一种治具	ZL201721160789.2	实用新型	2017/9/12	10 年	劲胜智能、中创智能
37	一种柔性托盘	ZL201721160790.5	实用新型	2017/9/12	10 年	中创智能、劲胜智能
38	一种贴辅料装置	ZL201721160832.5	实用新型	2017/9/12	10 年	劲胜智能、中创智能
39	一种自动检测堵孔设备	ZL201721148116.5	实用新型	2017/9/7	10 年	劲胜智能、中创智能
40	一种模具的顶出结构及模具	ZL201721039340.0	实用新型	2017/8/18	10 年	华晶 MIM、劲胜智能
41	缺陷产品标记装置	ZL201721189952.8	实用新型	2017/9/15	10 年	中创智能、劲胜智能
42	一种翻转机构	ZL201721190049.3	实用新型	2017/9/15	10 年	中创智能、劲胜智能
43	一种可抓取多个手机外壳的夹具	ZL201721401680.3	实用新型	2017/10/27	10 年	中创智能、劲胜智能
44	一种自动化塑胶辅料贴合机	ZL201721591036.7	实用新型	2017/11/24	10 年	劲胜智能
45	一种 CNC 增夹具标准模架	ZL201721578944.2	实用新型	2017/11/23	10 年	中创智能、劲胜智能
46	一种高速旋转轴承润滑装置及其应用的润滑系统	ZL201410655401.0	发明	2014/11/17	20 年	创世纪
47	一种用于夹臂式刀库的 360 度分度装置	ZL201410849292.6	发明	2014/12/30	20 年	创世纪
48	一种数控机床内恒温湿控制方法和装置	ZL201510507002.4	发明	2015/8/18	20 年	创世纪
49	超声波加工装置和数控机床	ZL201610137951.2	发明	2016/3/10	20 年	创世纪
50	一种玻璃雕刻机的润滑油回收装置及其玻璃雕刻机	ZL201720301513.5	实用新型	2017/3/27	10 年	创世纪
51	高压油管接头和高压油管组件	ZL201720362683.4	实用新型	2017/4/7	10 年	创世纪
52	刀爪和数控机床	ZL201720364393.3	实用新型	2017/4/7	10 年	创世纪
53	玻璃精雕机	ZL201720365223.7	实用新型	2017/4/7	10 年	创世纪
54	一种玻璃精雕机防堵漏斗以及玻璃精雕机	ZL201720488960.6	实用新型	2017/5/4	10 年	创世纪
55	一种数控机床地脚垫组件	ZL201720489118.4	实用新型	2017/5/4	10 年	创世纪
56	永磁电主轴换刀机构	ZL201720553570.2	实用新型	2017/5/18	10 年	创世纪
57	一种数控机床	ZL201720631164.3	实用新型	2017/6/2	10 年	创世纪
58	一种钻攻机主轴箱防护结构	ZL201720631485.3	实用新型	2017/6/2	10 年	创世纪
59	预拉伸优化的滚珠丝杠	ZL201720632659.8	实用新型	2017/6/2	10 年	创世纪
60	管道结构优化的龙门机床	ZL201720632658.3	实用新型	2017/6/2	10 年	创世纪
61	一种机床侧窗门锁	ZL201720650485.8	实用新型	2017/6/6	10 年	创世纪
62	一种机床螺旋杆排屑传动结构	ZL201720647738.6	实用新型	2017/6/6	10 年	创世纪
63	一种位置可调的数控机床前门	ZL201720651011.5	实用新型	2017/6/6	10 年	创世纪
64	一种立式加工中心主轴端松紧刀气路	ZL201720781046.0	实用新型	2017/6/30	10 年	创世纪
65	一种立式加工中心改进气路	ZL201720786886.6	实用新型	2017/6/30	10 年	创世纪
66	一体式盘刀	ZL201720780964.1	实用新型	2017/6/30	10 年	创世纪
67	一种半罩玻璃精雕机上下滑动门	ZL201720780962.2	实用新型	2017/6/30	10 年	创世纪
68	一种齿轮齿条连动的对开双门	ZL201720779171.8	实用新型	2017/6/30	10 年	创世纪
69	一种机床上具有连动机构的对开双门	ZL201720779470.1	实用新型	2017/6/30	10 年	创世纪
70	玻璃精雕机(B-2180)	ZL201730285579.5	外观专利	2017/7/3	10 年	创世纪
71	零件加工中心(T-V1050)	ZL201730285735.8	外观专利	2017/7/3	10 年	创世纪
72	零件加工中心(T-V850)	ZL201730285733.9	外观专利	2017/7/3	10 年	创世纪

73	一种高速精密高光机结构	ZL201720804440.1	实用新型	2017/7/4	10年	创世纪
74	一种数控机床操作箱	ZL201720801854.9	实用新型	2017/7/4	10年	创世纪
75	高光机(S-400A)	ZL201730293760.0	外观专利	2017/7/6	10年	创世纪
76	新型切削液水箱	ZL201720818535.9	实用新型	2017/7/7	10年	创世纪
77	一种立式加工中心侧门	ZL201720817459.X	实用新型	2017/7/7	10年	创世纪
78	一种模具成型的数控机床油箱	ZL201720840454.9	实用新型	2017/7/12	10年	创世纪
79	一种无滑鞍的立式加工中心	ZL201720877171.1	实用新型	2017/7/19	10年	创世纪
80	零件加工中心(T-850L)	ZL201730327434.7	外观专利	2017/7/24	10年	创世纪
81	零件加工中心(T-V1260)	ZL201730327433.2	外观专利	2017/7/24	10年	创世纪
82	电箱(T-V850)	ZL201730327432.8	外观专利	2017/7/24	10年	创世纪
83	一体半罩玻璃精雕机(B-700-2)	ZL201730327456.3	外观专利	2017/7/24	10年	创世纪
84	一种探头结构	ZL201720899298.3	实用新型	2017/7/24	10年	创世纪
85	一种玻璃精雕机定位装置	ZL201720900060.8	实用新型	2017/7/24	10年	创世纪
86	双主轴钻攻机	ZL201720904062.4	实用新型	2017/7/25	10年	创世纪
87	真空气路及具有该真空气路的玻璃精雕机	ZL201720926256.4	实用新型	2017/7/28	10年	创世纪
88	数控机床转轴	ZL201720939336.3	实用新型	2017/7/31	10年	创世纪
89	零件加工中心(T-V1060)	ZL201730327512.3	外观专利	2017/7/24	10年	创世纪
90	高光机	ZL201721014634.8	实用新型	2017/8/14	10年	创世纪
91	大理石龙门结构	ZL201721095449.6	实用新型	2017/8/30	10年	创世纪
92	一种电箱	ZL201721095472.5	实用新型	2017/8/30	10年	创世纪
93	一种新型机床床身结构	ZL201721095440.5	实用新型	2017/8/30	10年	创世纪
94	一种数控机床刀库驱动装置	ZL201721095450.9	实用新型	2017/8/30	10年	创世纪
95	一种数控机床刀库驱动装置	ZL201721095470.6	实用新型	2017/8/30	10年	创世纪
96	模具机(T-12测试工具车)	ZL201730404341.X	外观专利	2017/8/30	10年	创世纪
97	双头钻攻机(T-700DH)	ZL201730404335.4	外观专利	2017/8/30	10年	创世纪
98	一体全罩玻璃精雕机(B-700-2)	ZL201730404362.1	外观专利	2017/8/30	10年	创世纪
99	围框底盘装配结构	ZL201721103365.2	实用新型	2017/8/31	10年	创世纪
100	扫光机的气动系统及扫光机	ZL201721106021.7	实用新型	2017/8/31	10年	创世纪
101	一种玻璃面板定位装置	ZL201721103535.7	实用新型	2017/8/31	10年	创世纪
102	一种小型龙门机床结构	ZL201721105659.9	实用新型	2017/8/31	10年	创世纪
103	悬臂式机械手	ZL201721105716.3	实用新型	2017/8/31	10年	创世纪
104	铸铁挂板结构	ZL201721114842.5	实用新型	2017/8/30	10年	创世纪
105	盘刀	ZL201721095471.0	实用新型	2017/8/30	10年	创世纪
106	玻璃精雕机	ZL201721237325.7	实用新型	2017/9/26	10年	创世纪
107	玻璃料盒和玻璃精雕机	ZL201721239027.1	实用新型	2017/9/25	10年	创世纪
108	主轴电机散热装置	ZL201721237050.7	实用新型	2017/9/26	10年	创世纪
109	数控机床及其操作箱	ZL201721237072.3	实用新型	2017/9/26	10年	创世纪
110	主轴抱闸和机床	ZL201721237033.3	实用新型	2017/9/26	10年	创世纪
111	电箱	ZL201721305456.4	实用新型	2017/10/11	10年	创世纪
112	吹气头和玻璃精雕机	ZL201721236356.0	实用新型	2017/9/25	10年	创世纪
113	取放料机械手、取放料机械手平台和玻璃精雕机	ZL201721235980.9	实用新型	2017/9/25	10年	创世纪
114	切削液过滤装置及机床	ZL201721305860.1	实用新型	2017/10/11	10年	创世纪

115	钻攻机 (T-530)	ZL201730537117.8	外观专利	2017/11/3	10 年	创世纪
116	玻璃精雕机 (B-400A)	ZL201730537208.1	外观专利	2017/11/3	10 年	创世纪
117	电视机边框精雕机 (S-1506-A2)	ZL201730549658.2	外观专利	2017/11/9	10 年	创世纪
118	立式加工中心 (T-V850)	ZL201730591991.X	外观专利	2017/11/28	10 年	创世纪
119	一种扫光机循环磨削液水箱	ZL201720306252.6	实用新型	2017/3/27	10 年	东莞创群
120	机床及机床窗户的拉手	ZL201720307942.3	实用新型	2017/3/28	10 年	东莞创群
121	龙门机床及其床身	ZL201720356452.2	实用新型	2017/4/7	10 年	东莞创群
122	数控钻攻机及其主轴组件	ZL201720358010.1	实用新型	2017/4/7	10 年	东莞创群
123	滑动组件及龙门机床	ZL201720356399.6	实用新型	2017/4/7	10 年	东莞创群
124	龙门机床及其横梁	ZL201720356416.6	实用新型	2017/4/7	10 年	东莞创群
125	一种玻璃精雕机简易双层护罩	ZL201720490086.X	实用新型	2017/5/4	10 年	东莞创群
126	一种机床地脚垫铁锁紧装置	ZL201720490085.5	实用新型	2017/5/4	10 年	东莞创群
127	一种紧密性的旋转刀库门	ZL201720490072.8	实用新型	2017/5/4	10 年	东莞创群
128	一种龙门机床 Z 轴双丝杠驱动装置	ZL201720490056.9	实用新型	2017/5/4	10 年	东莞创群
129	一种数控车床的尾座本体	ZL201720644822.2	实用新型	2017/6/6	10 年	东莞创群
130	龙门加工中心 (G-1520R1)	ZL201730225642.6	外观专利	2017/6/6	10 年	东莞创群
131	一种数控车床的床鞍	ZL201720644650.9	实用新型	2017/6/6	10 年	东莞创群
132	一种数控机床 Y 轴凸型防护罩	ZL201720305943.4	实用新型	2017/3/27	10 年	创智自动化
133	一种数控机床的对开防护门	ZL201720306071.3	实用新型	2017/3/27	10 年	创智自动化
134	机床及其丝杠组件	ZL201720356454.1	实用新型	2017/4/7	10 年	创智自动化
135	一种高精度曲面加工设备	ZL201720489116.5	实用新型	2017/5/4	10 年	创智自动化
136	一种曲面玻璃成型机模具冷却出料装置	ZL201720597567.0	实用新型	2017/5/26	10 年	创智自动化
137	一种抛光液离心过滤装置	ZL201720654566.5	实用新型	2017/6/6	10 年	创智自动化
138	一种可滑动式工件冷却机构	ZL201720779463.1	实用新型	2017/6/30	10 年	创智自动化
139	曲面手机屏幕扫光机	ZL201720880612.3	实用新型	2017/7/20	10 年	创智自动化
140	研磨抛光托架和扫光机	ZL201720945684.1	实用新型	2017/7/31	10 年	创智自动化
141	带夹具吹气装置的机械手吸盘安装块	ZL201720944998.X	实用新型	2017/7/31	10 年	创智自动化
142	承载导向装置和数控机床	ZL201720945794.8	实用新型	2017/7/31	10 年	创智自动化
143	一种机床液压站	ZL201720979295.0	实用新型	2017/8/8	10 年	创智自动化
144	一种液压阀装置	ZL201721015119.1	实用新型	2017/8/14	10 年	创智自动化
145	一种安全锁机械式弹性结构锁舌	ZL201721018300.8	实用新型	2017/8/14	10 年	创智自动化
146	扫光治具和扫光机	ZL201721095416.1	实用新型	2017/8/30	10 年	创智自动化
147	一种高速激光切割机铸件床身结构	ZL201721101419.1	实用新型	2017/8/30	10 年	创智自动化
148	卧式加工中心	ZL201721110895.X	实用新型	2017/8/31	10 年	创智自动化
149	分体床身和机床	ZL201721101417.2	实用新型	2017/8/30	10 年	创智自动化
150	工作台集水排水装置	ZL201721236929.X	实用新型	2017/9/26	10 年	创智自动化
151	一种数控龙门加工中心床身结构	ZL201720779079.1	实用新型	2017/6/30	10 年	苏州台群
152	一种具有预拉伸结构的龙门机床丝杠	ZL201720779504.7	实用新型	2017/6/30	10 年	苏州台群
153	一种数控车床底座及其车床	ZL201720779502.8	实用新型	2017/6/30	10 年	苏州台群
154	一种内置有管道的箱体结构	ZL201720795453.7	实用新型	2017/7/3	10 年	苏州台群
155	龙门加工中心 (G-2330R2)	ZL201730285492.8	外观专利	2017/7/3	10 年	苏州台群
156	数控车床水箱 (L-200)	ZL201730285578.0	外观专利	2017/7/3	10 年	苏州台群
157	龙门加工中心 (G-1940R1)	ZL201730327425.8	外观专利	2017/7/24	10 年	苏州台群

158	一种多层油排组件装置	ZL201720926169.9	实用新型	2017/7/28	10 年	苏州台群
159	一种数控车床的马达座	ZL201720979906.1	实用新型	2017/8/7	10 年	苏州台群
160	一种机床地脚垫防脱落结构	ZL201720979732.9	实用新型	2017/8/7	10 年	苏州台群
161	一种数控车床的主滑板	ZL201721016489.7	实用新型	2017/8/14	10 年	苏州台群
162	一种机床气动装置	ZL201721013436.X	实用新型	2017/8/14	10 年	苏州台群
163	一种数控龙门加工中心滑枕	ZL201721094534.0	实用新型	2017/8/30	10 年	苏州台群
164	一种数控龙门加工中心床身结构	ZL201721094608.0	实用新型	2017/8/30	10 年	苏州台群
165	数控车床 (L-200LA)	ZL201730404338.8	外观专利	2017/8/30	10 年	苏州台群
166	一种数控车床的主轴电机座	ZL201721140464.8	实用新型	2017/9/7	10 年	苏州台群
167	一种数控龙门加工中心横梁结构	ZL201721140466.7	实用新型	2017/9/7	10 年	苏州台群
168	机床导轨调节装置	ZL201721370671.2	实用新型	2017/10/23	10 年	苏州台群
169	数控机床光机的测试工具车	ZL201721364910.3	实用新型	2017/10/23	10 年	苏州台群
170	玻璃热弯成型炉及其加热装置和连接装置	ZL201721370753.7	实用新型	2017/10/23	10 年	苏州台群
171	玻璃热弯成型设备及其加热装置、陶瓷隔热板	ZL201721364909.0	实用新型	2017/10/23	10 年	苏州台群
172	机床油污收集盒及机床设备	ZL201721370304.2	实用新型	2017/10/23	10 年	苏州台群
173	一种机床工作台结构和钻攻机	ZL201721236860.0	实用新型	2017/9/26	10 年	苏州台群
174	一种数控龙门加工中心立柱结构	ZL201721237046.0	实用新型	2017/9/26	10 年	苏州台群
175	一种龙门加工中心润滑油回收装置	ZL201721238540.9	实用新型	2017/9/26	10 年	苏州台群
176	一种数控机床尾座结构	ZL201721238539.6	实用新型	2017/9/26	10 年	苏州台群
177	一种数控龙门加工中心的滑鞍结构	ZL201721094609.5	实用新型	2017/8/30	10 年	苏州台群

报告期内，公司新增境外授权专利 3 项，具体情况如下：

序号	专利名称	专利号	专利类型	国际申请日	专利权人	进入国家	授权公告日
1	一种塑胶与金属复合材料及其制造方法	PCT/CN2013/079722	PCT	2013/7/19	劲胜智能	美国	2018/6/5
2	铝或铝合金表面微纳米加工方法及铝或铝合金结构	PCT/CN2013/083591	PCT	2013/9/16	劲胜智能	欧洲	2018/2/21
3	3C 电子产品防水结构一体成型制作方法和制作设备	PCT/CN2014/082230	PCT	2014/7/15	劲胜智能	韩国	2018/1/31

(五) 软件著作权

截至 2018 年 6 月 30 日，公司及下属全资、控股公司共拥有 45 项软件著作权。

报告期内，公司及下属全资、控股公司新增软件著作权情况如下：

序号	软件名称	登记号	著作权人	登记日期
1	质量信息管理系统 QIS 软件 (简称: QIS) V1.0	2018SR285267	中创智能、劲胜智能	2018/4/26
2	台群玻璃机三通道高速控制软件 V1.0	2018SR373771	创世纪	2018/5/23
3	台群钻攻机二次开发界面软件 V1.0	2018SR372481	创世纪	2018/5/23
4	台群高性能模具机控制软件 V1.0	2018SR396543	创世纪	2018/5/29

第四节 经营情况讨论与分析

一、概述

公司全面落实智能制造战略，构建了集高端数控机床、国产机器人、自动化设备、国产系统软件等于一体的智能制造产品与服务体系，打造智能制造系统解决方案服务能力，向智能工厂系统集成总承包服务商转型。报告期内，公司重点推动数控机床等高端装备制造业务和智能制造服务业务发展，促进智能装备、自动化装备、智能化系统集成等产品销售，继续整合压缩消费电子精密结构件业务生产资源和规模。

2018 年上半年，公司共实现营业收入 301,672.49 万元，利润总额 7,036.57 万元，归属于上市公司股东的净利润 2,603.68 万元，归属于上市公司股东的扣除非经常性损益的净利润 2,676.99 万元。

2018 年上半年，公司管理层积极落实股东大会、董事会各项决议，2018 年度经营计划报告期内执行情况如下：

1、高端装备制造业务重点推动工作

2018 年上半年，公司全资子公司创世纪继续推动主要产品销售市场拓展至全国范围，拓展数控机床产品的海外市场，陆续承接来自欧洲、南美洲、东南亚、非洲地区的客户订单。创世纪不断提高研发创新水平，在系统关键功能部件进行深度研发，继续推动金属加工机系列、高光机系列、玻璃精雕机系列、3D 热弯机与扫光机等系列新产品的功能升级与技术进步，增强数控机床产品的核心竞争力，为客户提供更加高效、高精、可靠的数控机床产品，更好地满足客户需求。创世纪高光机、玻璃精雕机得到消费电子龙头企业的认可并取得批量订单，2.5D 扫光机、3D 热弯机已量产，陶瓷加工设备等新产品进入试制阶段。

2、智能制造服务业务重点推动工作

2018 年上半年，公司继续在国家智能制造示范点建设成果的基础上，积极与地方相关部门共同商讨、推动起草 3C 制造企业地方（省级）等六项标准。公司已组建自动化和数字化服务团队，在对公司消费电子产品精密结构件业务进行自动化改造的同时，开拓针对 3C 行业企业的智能制造服务业务。公司智能制造服务业务对外开展数据采集相关业务，实现新突破。公司全资子公司劲胜孵化器吸引了十余家智能制造产业链企业入驻，初步构建“产业+孵化+资本”的一站式服务平台，其引入的人工智能项目已与东莞制造业企业展开合作。公司持续打造智能制造行业生态圈，积累智能制造领域资源，发展智能制造系统集成解决方案业务。

3、消费电子产品精密结构件业务重点推动工作

2018 年上半年，公司主要推进消费电子精密结构件业务进行内部整合。根据实际经营情况和内部整合进展，积极筹划以有效方式实施母公司消费电子精密结构件业务压缩整合。公司推进将消费电子精密结构件业务相关子公司、参股公司股权注入全资子公司劲胜精密电子，以及以劲胜精密电子作为业务整合平台，进一步剥离消费电子精密结构件业务相关子公司、参股公司股权。公司积极引进行业内优秀人才，加大对精密结构件业务的经营管理力度，梳理和整合消费电子精密结构件业务的生产资源，发挥集约效应、提高经营效率。

4、持续强化研发创新能力

2018 年上半年，公司继续打造研发创新的人才团队，强化产品和技术创新。公司被国家知识产权局认定为“国家知识产权优势企业”，被东莞市高新技术产业协会、东莞市报业传媒集团评为“2018 年东莞市十

大创新企业”。公司全资子公司创世纪获评深圳市市长质量奖，“高速高精钻铣加工中心的研发及应用”项目获评为 2017 年度深圳市科技进步奖二等奖。公司控股子公司华晶 MIM 被东莞市科学技术局认定为“东莞市专利优势企业”，“东莞市智能穿戴先进材料与结构件工程技术研究中心”被东莞市科学技术局认定为东莞市工程技术研究中心。

2018 年上半年，公司新增获得授权专利 180 项，其中包括 15 项发明专利、141 项实用新型专利、21 项外观专利、1 项韩国授权专利、1 项美国授权专利、1 项欧盟授权专利；获得受理专利 120 项，其中包括 41 项发明专利、73 项实用新型专利、6 项外观专利。

5、强化内控管理工作，提升内控管理水平

2018 年上半年，公司根据经营发展战略调整了董事会人员，有利于提高决策效率，更好地保障战略目标的实现。公司推进消费电子精密结构件业务内部整合，加大管理力度，优化业务流程，精简组织机构，提高运营效率。公司继续加强对子公司的内部控制，通过全面贯彻落实各项内部控制制度，持续提升内部控制和规范运作水平。

二、主营业务分析

是否与经营情况讨论与分析中的概述披露相同

是 否

报告期内，公司营业收入、营业成本、归属于上市公司普通股股东净利润总额变化情况的说明：

1、营业收入：公司营业收入较上年同期减少 14,881.58 万元，同比下降 4.70%，主要受到智能手机市场增速放缓、全球消费电子行业呈现低迷态势、中美贸易战等因素影响，消费电子行业整体订单量下降，从而对消费电子精密结构件业务、高端装备制造业务均产生影响。其中，消费电子精密结构件业务报告期实现营业收入 184,026.96 万元，同比减少 8,759.51 万元，同比下降 4.54%；数控机床等高端装备制造业务报告期实现营业收入 118,844.6 万元，同比减少 6,235.46 万元，同比下降 4.99%。

2、营业成本：公司营业成本较上年同期增长 7.37%，主要是订单不及预期带来单位固定成本上升，同时受东莞滨海新区、产业发展定位等影响，带来厂租、用工等方面成本上升。

3、归属于上市公司股东的净利润：报告期归属于上市公司股东的净利润 2,603.68 万元，同比下降 91.40%，主要是消费电子行业呈现低迷态势，国内消费电子产品精密结构件市场竞争加剧，公司消费电子产品精密结构件业务部分客户订单价格未达预期，业务出现较大亏损；加之，公司高端装备制造业务寻求新的增量，在新产品、新技术的研发上加大投入，积极开拓国内重点市场及海外市场，新产品导入及积极的销售政策，使得数控机床等高端装备制造业务净利润较上年同期略有下降。

(1) 销售毛利率：公司报告期综合毛利率比上年同期下降了 9.2 个百分点。主要是：

消费电子产品精密结构件业务：消费电子市场订单量下降，消费电子精密结构件厂商间价格竞争加剧，使得部分客户订单价格不达预期，严重影响了精密结构件产品的销售毛利率；

数控机床等高端装备制造业务：一方面毛利率较高的钻铣攻牙加工设备销量下降；另一方面新产品前期试产量产成本增加，以及为促进新产品迅速占领市场而部分采取积极销售政策，影响了产品销售毛利率。

(2) 期间费用：

单位：万元

项目	2018 年 1-6 月		2017 年 1-6 月		增加金额	增长率	费用率比上年同期增减
	金额	费用率	金额	费用率			

销售费用	11,961.71	3.97%	12,940.32	4.09%	-978.61	-7.56%	-0.12%
管理费用	32,467.78	10.76%	41,243.33	13.03%	-8,775.55	-21.28%	-2.27%
财务费用	4,823.22	1.60%	1,339.94	0.42%	3,483.28	259.96%	1.18%
合计	49,252.71	16.33%	55,523.59	17.54%	-6,270.88	-11.29%	-1.21%

报告期内，公司三项费用合计 49,252.71 万元，同比减少 6,270.88 万元；三项费用率 16.33%，同比下降 1.21 个百分点。

A、销售费用：报告期为 11,961.71 万元，同比减少 978.61 万元，费用率下降 0.12 个百分点。主要是高端装备制造业务运输费用及业务费用减少。

B、管理费用：报告期为 32,467.78 万元，同比减少 8,775.55 万元，费用率下降 2.27 个百分点。主要是上年同期创世纪计提超额利润奖金。

C、财务费用：报告期为 4,823.22 万元，同比增加 3,483.28 万元，费用率增长 1.18 个百分点。主要是利息支出增加。

(3) 公允价值变动收益：报告期公允价值变动收益 277.35 万元，同比增加 277.35 万元，增长 100%，主要是创世纪赎回购买的货币基金所带来的变动。

(4) 投资收益：报告期为-827.85 万元，同比减少 867.22 万元，同比下降 2202.81%，主要是对联营企业确认的投资收益减少。

(5) 资产处置收益：报告期为-1,008.02 万元，同比减少 984.71 万元，主要是公司淘汰消费电子精密结构件业务落后产能，固定资产处置损失增加。

主要财务数据同比变动情况

单位：元

	本报告期	上年同期	同比增减	变动原因
营业收入	3,016,724,924.26	3,165,540,759.14	-4.70%	受智能手机市场增速放缓、全球消费电子行业呈现低迷态势、中美贸易战等的影响，消费电子行业整体订单量下降，竞争加剧导致收入下降。
营业成本	2,468,031,708.05	2,298,571,927.76	7.37%	主要是单位固定成本增加，人员成本增加、房屋租赁成本增加。
销售费用	119,617,128.87	129,403,229.57	-7.56%	主要是高端装备制造业务运输费用及业务费用减少。
管理费用	324,677,815.30	412,433,273.10	-21.28%	主要是上年同期创世纪计提超额利润奖金。
财务费用	48,232,230.75	13,399,434.55	259.96%	主要是利息支出增加。
所得税费用	46,112,271.10	47,873,451.28	-3.68%	所得税费用与上年同期基本持平。
研发投入	103,436,017.69	132,315,030.41	-21.83%	主要是研发投入的减少。
经营活动产生的现金流量净额	-276,556,341.43	-116,932,194.27	-136.51%	主要是当期创世纪支付超额利润奖金。
投资活动产生的现金流量净额	-76,698,939.85	-110,363,118.89	30.50%	主要是当期支付固定资产、工程类款项减少。
筹资活动产生的现金流量净额	244,768,838.87	81,742,116.61	199.44%	主要是当期收到短期融资券资金。
现金及现金等价物净增加额	-109,039,300.88	-145,320,262.21	24.97%	主要是当期支付固定资产、工程类款项减少以及收到短期融资券资金。

公司报告期利润构成或利润来源发生重大变动

适用 不适用

公司报告期利润构成或利润来源没有发生重大变动。

占比 10% 以上的产品或服务情况

适用 不适用

单位：元

	营业收入	营业成本	毛利率	营业收入比上年同期增减	营业成本比上年同期增减	毛利率比上年同期增减
分产品或服务						
数控机床等高端装备	1,188,446,013.16	751,285,389.68	36.78%	-4.99%	-0.33%	-2.96%
消费电子精密结构件	1,840,269,629.87	1,730,853,361.29	5.95%	-4.54%	11.07%	-13.22%
智能制造服务	8,512,654.51	6,709,579.96	21.18%	-	-	-
分部间抵消	20,503,373.28	20,816,622.88	-	-	-	-

三、非主营业务分析

适用 不适用

单位：元

	金额	占利润总额比例	形成原因说明	是否具有可持续性
投资收益	-8,278,546.22	-11.77%	主要是对联营企业确认的投资收益。	公司投资参股公司、购买银行理财产品等在未来期间的收益存在不确定，不具有可持续性。
公允价值变动损益	2,773,484.69	3.94%	主要是创世纪购买的货币基金赎回所带来的公允价值变动收益。	创世纪购买的货币基金已赎回，不具有可持续性。
资产减值	23,577,676.52	33.51%	主要是计提坏账准备金。	公司计提资产减值准备等系根据经营情况和外部市场环境进行评估的结果，存在不确定性，不具有可持续性。
营业外收入	742,311.90	1.05%	主要是上期核销一些确实无法支付的款项。	公司未来期间的非经常性损益项目存在不确定性，不具有可持续性。
营业外支出	129,649.12	0.18%	主要是扣款支出。	公司未来期间的非经常性损益项目存在不确定性，不具有可持续性。
其他收益	63,982,968.21	90.93%	主要是收到的增值税即征即退等政府补助款。	公司未来期间收到增值税即征即退等政府补助情况存在不确定性，不具有可持续性。

四、资产、负债状况分析

1、资产构成重大变动情况

单位：元

	本报告期末		上年同期末		比重增减	重大变动说明
	金额	占总资产比例	金额	占总资产比例		
货币资金	592,055,167.66	5.14%	752,391,885.70	7.02%	-1.88%	主要是使用募集资金支付设备购置款。
应收账款	1,864,921,208.08	16.18%	1,504,950,018.71	14.04%	2.14%	主要是在授信期内结算期长的客户收入增加致使应收账款余额增加。
存货	4,106,098,212.12	35.63%	3,432,813,163.76	32.02%	3.61%	主要是金属精密结构件产品工序长、单位成本高，各环节成本占用增加。
长期股权投资	72,349,073.46	0.63%	23,020,636.83	0.21%	0.42%	主要是 2017 年下半年华清光学由成本法核

						算变更成权益法核算及对联营企业确认的投资收益带来的影响。
固定资产	1,664,806,584.43	14.45%	1,781,416,510.76	16.62%	-2.17%	主要是 2017 年下半年华清光学由成本法核算变更成权益法核算导致固定资产余额减少及报告期智能自动化生产线项目的投入。
在建工程	203,770,452.76	1.77%	153,420,657.02	1.43%	0.34%	主要是智能自动化生产线项目的投入及前期预付的设备工程款由其他非流动资产转入在建工程科目。
短期借款	989,006,549.67	8.58%	757,615,720.04	7.07%	1.51%	主要是公司向银行借款增加所致。
预收款项	361,435,225.07	3.14%	277,791,726.85	2.59%	0.55%	主要是数控机床等高端装备制造业务预收客户的货款增加。
应付职工薪酬	182,774,243.25	1.59%	248,826,921.22	2.32%	-0.73%	主要是创世纪支付超额利润奖金。
其他应付款	244,641,485.64	2.12%	456,772,237.34	4.26%	-2.14%	主要是支付关联方资金往来款。
其他流动负债	250,000,000.00	2.17%	0.00	0.00%	2.17%	主要是公司发行短期融资券。
长期应付款	545,600,320.27	4.73%	449,453,555.47	4.19%	0.54%	主要是售后回租融资租赁业务增加所致。
递延收益	160,451,373.55	1.39%	58,451,823.48	0.55%	0.84%	主要是售后回租融资租赁业务增加所致。

2、以公允价值计量的资产和负债

√ 适用 □ 不适用

单位：元

项目	期初数	本期公允价值变动损益	计入权益的累计公允价值变动	本期计提的减值	本期购买金额	本期出售金额	期末数
金融资产							
1. 以公允价值计量且其变动计入当期损益的金融资产（不含衍生金融资产）	23,226,515.31	-	-2,773,484.69	-	-	23,226,515.31	-
2. 衍生金融资产							
3. 可供出售金融资产							
金融资产小计	23,226,515.31	-	-2,773,484.69	-	-	23,226,515.31	-
投资性房地产							
生产性生物资产							
其他							
上述合计	23,226,515.31	-	-2,773,484.69	-	-	23,226,515.31	-
金融负债							

报告期内公司主要资产计量属性是否发生重大变化

□ 是 √ 否

3、截至报告期末的资产权利受限情况

单位：元

受限资产的具体项目	期末账面价值	受限原因
货币资金	229,396,952.09	银行承兑汇票、信用证、对外担保保证金
应收票据	240,000,323.96	质押
固定资产	730,361,371.90	以生产设备进行售后回租融资租赁交易，交易存续期内资产权利受限
固定资产（房产）	2,973,938.95	买卖、出租、抵押受限

合计	1,202,732,586.90	—
----	------------------	---

注：1、公司目前正在履行的融资租赁合同具体情况，请见本报告“第十节 财务报告·七、合并财务报表项目注释·47、长期应付款”相关内容。

2、根据《关于宝安区 2013 年度 800 套重点企业人才住房配售有关事项的通知》，公司全资子公司创世纪于 2014 年 11 月向深圳市宝安区住宅局购买了 10 套人才住房，共计金额 3,566,944.00 元，用于安排公司的引进人才住宿问题。根据政策规定，公司购买的 10 套人才住房不得转让、对外出租或抵押。

五、投资状况分析

1、总体情况

√ 适用 □ 不适用

报告期投资额（元）	上年同期投资额（元）	变动幅度
1,708,286,427.40	227,979,200	649.32%

注：1、“报告期投资额”系本节“报告期内获取的重大的股权投资”金额、“报告期内正在进行的重大的非股权投资”金额、用于建设募投项目（不含补充流动资金、偿还银行贷款、支付现金对价等）投入募集资金金额、委托理财、衍生品投资和委托贷款金额的合计数。

2、“报告期投资额”同比大幅变动，主要是因为公司报告期内经 2017 年度股东大会决议，公司拟以消费电子产品精密结构件业务相关资产向全资子公司劲胜精密电子增资，具体参见本节“报告期内获取的重大的股权投资情况”。

2、报告期内获取的重大的股权投资情况

√ 适用 □ 不适用

单位：元

被投资公司名称	主要业务	投资方式	投资金额	持股比例	资金来源	合作方	投资期限	产品类型	预计收益	本期投资盈亏	是否涉诉	披露日期（如有）	披露索引（如有）
东莞劲胜精密电子组件有限公司	消费电子产品精密结构件业务	增资	1,490,096,227.40	增资前后均为 100%	公司拟以母公司消费电子产品精密结构件业务相关资产，消费电子产品精密结构件业务相关子公司、参股公司股权向劲胜精密电子增资，不涉及现金增资。	—	—	—	—	—	否	2018 年 04 月 27 日	《关于向全资子公司增资及架构调整暨业务整合的公告》（公告编号：2018-051）
合计	—	—	1,490,096,227.40	—	—	—	—	—	—	—	—	—	—

注：1、公司 2018 年 4 月 25 日召开的第四届董事会第十四次会议、第四届监事会第十三次会议、2018 年 5 月 18 日召开的 2017 年度股东大会审议通过了《关于公司向全资子公司增资暨内部整合及调整组织结构的议案》：公司拟将母公司消费电子产品结构件业务的全部资产、韩国劲胜 100%股权、华晶 MIM70%股权、香港劲胜 100%股权、华程金属 100%股权、华清光学 49%股权、中创智能 100%股权，以增资方式注入全资子公司劲胜精密电子，将劲胜精密电子作为消费电子产品精密结构件业务整合平台。

2、公司 2018 年 8 月 28 日召开的第四届董事会第十八次会议、第四届监事会第十七次会议审议通过了《关于公司调整部分向全资子公司增资及架构调整暨业务整合计划的议案》：由于公司原拟将母公司消费电子产品精密结构件业务的全部资产注入劲胜精密电子，在短期内不具备实施条件。公司拟将增资及架构调整暨业务整合计划调整为，母公司消费电子产品精密结构件业务全部资产不再注入劲胜精密电子，将韩国

劲胜 100%股权、华晶 MIM70%股权、香港劲胜 100%股权、华程金属 100%股权、参股华清光学 49%股权、中创智能 100%股权以增资方式注入全资子公司劲胜精密电子的相关事项继续实施，相关情况参见本报告“第五节 重要事项·十六、其他重大事项的说明”相关内容，详见公司 2018 年 8 月 30 日披露的《关于调整部分向全资子公司增资及架构调整暨业务整合计划的公告》（公告编号：2018-085）。

3、2018 年 7 月 8 日，公司第四届董事会第十七次会议、第四届监事会第十六次会议审议通过了《关于劲胜技术责任有限公司与关联方共同投资设立融资租赁公司暨关联交易的议案》：为进一步完善智能制造产品和服务体系，更好地满足客户需求、增强客户粘性、促进产品销售、增强公司市场竞争力，公司全资子公司香港劲胜拟出资 4,250.00 万元与关联方金创智共同投资设立融资租赁公司。截至本报告披露日，东莞富国融资租赁有限公司已完成工商注册登记，正处于初创阶段。

4、公司 2018 年 8 月 28 日召开的第四届董事会第十八次会议、第四届监事会第十七次会议审议通过了公司以母公司消费电子产品金属精密结构件业务相关资产对外投资的相关事项，参见本报告“第五节 重要事项·十六、其他重大事项的说明”相关内容。

3、报告期内正在进行的重大的非股权投资情况

适用 不适用

4、以公允价值计量的金融资产

适用 不适用

单位：元

资产类别	初始投资成本	本期公允价值变动损益	计入权益的累计公允价值变动	报告期内购入金额	报告期内售出金额	累计投资收益	期末金额	资金来源
基金	26,000,000.00	0.00	-2,773,484.69	0.00	23,226,515.31	53,601.46	-	闲置自有资金
合计	26,000,000.00	0.00	-2,773,484.69	0.00	23,226,515.31	53,601.46	-	--

注：公司全资子公司创世纪 2017 年 12 月购买货币基金产品，初始投资为 2,600.00 万元，2018 年 1 月收回投资款项的金额为 2,605.36 万元，累计投资收益为 5.36 万元。

5、募集资金使用情况

适用 不适用

(1) 募集资金总体使用情况

适用 不适用

单位：万元

募集资金总额	146,981.30
报告期投入募集资金总额	6,905.93
已累计投入募集资金总额	146,751.26
报告期内变更用途的募集资金总额	0
累计变更用途的募集资金总额	32,000
累计变更用途的募集资金总额比例	21.77%
募集资金总体使用情况说明	
公司 2015 年非公开发行股票募集资金已于 2015 年使用完毕，具体情况详见公司过去年度披露的募集资金存放与使用情况专项报告。公司 2015 年度重大资产重组配套募集资金在报告期内的使用情况如下：2018 年上半年，公司全资孙公司、募投项目实施主体严格按照募集资金监管协议以及相关法律法规的规定存放、管理和使用募集资金，在实际使用募集资金前履行相应的董事会或股东大会审议程序并及时披露，合法合规。2018 年上半年，东莞创群使	

用配套募集配套资金的募集资金 6,905.93 万元，报告期末剩余募集资金及利息收入 1,063.32 万元，未使用募集资金及利息收入存放于公司在商业银行开设的募集资金专项账户。

(2) 募集资金承诺项目情况

√ 适用 □ 不适用

报告期内，公司 2015 年重大资产重组配套募集资金的使用情况详见下表。

单位：万元

承诺投资项目和超募资金投向	是否已变更项目(含部分变更)	募集资金承诺投资总额	调整后投资总额(1)	本报告期投入金额	截至期末累计投入金额(2)	截至期末投资进度(3)=(2)/(1)	项目达到预定可使用状态日期	本报告期实现的效益	截止报告期末累计实现的效益	是否达到预计效益	项目可行性是否发生重大变化
承诺投资项目											
支付现金对价	否	50,000	50,000	0	50,000	100.00%		0	0	不适用	否
智能自动化生产线项目	否	32,000	27,029.96	1,213.66	25,966.64	96.07%	2017年12月31日	1,578.20	1,578.20	是	否
研发中心建设项目	否	5,000	4,195.3	0	4,195.3	100.00%	2017年05月31日	0	0	不适用	否
补充标的公司流动资金	否	15,000	15,867.65	0	15,867.65	100.00%		0	0	不适用	否
补充上市公司流动资金及偿还银行贷款	否	48,000	45,029.4	0	45,029.4	100.00%		0	0	不适用	否
承诺投资项目小计	--	150,000	142,122.31	1,213.66	141,058.99	--	--	1,578.20	1,578.20	--	--
超募资金投向：无。											
超募资金投向小计	--	0	0	0	0	--	--	0	0	--	--
合计	--	150,000	142,122.31	1,213.66	141,058.99	--	--	1,578.20	1,578.20	--	--
未达到计划进度或预计收益的情况和原因(分具体项目)	不适用。 智能自动化生产线项目已于 2017 年 12 月建设完成。因保障工程建设质量的需要，根据交易协议的规定，保留部分工程质量保证金、待支付分期款，将在工程建设完成后十二个月内逐步进行支付。截至 2017 年 12 月，智能自动化生产线项目待支付的工程质量保证金及分期款为 2,276.98 万元。报告期内，东莞创群支付上述工程质量保证金及分期款共 1,213.66 万元。截至报告期末，根据实际支付金额计算的智能自动化生产线项目投资进度未达 100%。										
项目可行性发生重大变化的情况说明	公司基于全面落实智能制造战略、由传统制造业转型为服务型制造业、提高募集资金使用效率和效益、降低投资风险的需要，同时考虑到自身消费电子精密结构件经营模式发生了变化，经 2016 年 12 月 30 日第三届董事会第三十次会议审议通过，变更发行股份及支付现金购买资产并募集配套资金的募投项目自动化无人生产车间建设项目，使用剩余募集资金实施智能自动化生产线项目。 2017 年 1 月 17 日，公司 2017 年第一次临时股东大会审议批准了本次变更募投项目的相关事项。										
超募资金的金额、用途及使用进展情况	不适用										
募集资金投资项目实施地点变更情况	适用 以前年度发生 2016 年 3 月 19 日，公司召开第三届董事会第二十二次会议审议通过了《关于公司部分募集资金投资项目实施主体变更的议案》，同意公司研发中心建设项目的实施主体由东莞创群变更为创世纪，实施地点为创世纪现有经营场所，项目实施方式及募集资金用途等不变。本次会议同时审议通过了《关于公司部分募集资金投资项目实施地点变更的议案》，同意公司自动化无人生产车间建设项目实施地点变更至实施主体东莞创群位于东莞市东城区牛山外经工业园的生产车间，项目实施主体、实施方式及募集资金用途等不变。										

募集资金投资项目实施方式调整情况	适用
	以前年度发生
	<p>2016 年 12 月 30 日，公司第三届董事会第三十次会议审议通过了《关于公司变更部分募集资金投资项目的议案》，同意公司变更发行股份及支付现金购买资产并募集配套资金的募投项目自动化无人生产车间建设项目，使用剩余募集资金实施智能自动化生产线项目，并将该事项提交公司股东大会审议。公司变更前的募投项目“自动化无人生产车间建设项目”计划投资额为 32,000 万元，变更后的募投项目“智能自动化生产线项目”计划投资额 29,610 万元(如项目建设实际需要的投资超过募集资金计划投资额或剩余可使用募集资金，差额部分公司将自筹解决)。2017 年 1 月 17 日，公司 2017 年第一次临时股东大会审议批准了本次变更募投项目的相关事项。</p> <p>2016 年 12 月 30 日，公司第三届董事会第三十次会议审议通过了《关于公司调整部分募集资金投资项目完成时间的议案》，同意公司将发行股份及支付现金购买资产并募集配套资金的募投项目研发中心建设项目的完成时间由 2016 年 12 月调整为 2017 年 5 月，项目实施主体、实施地点、实施方式等不变。</p>
募集资金投资项目先期投入及置换情况	不适用
用闲置募集资金暂时补充流动资金情况	不适用
项目实施出现募集资金结余的金额及原因	适用
	<p>创世纪研发中心建设项目截至 2017 年 8 月 20 日共节余募集资金及利息收入 852.08 万元，节余原因是：创世纪在保证项目建设质量和效果的前提下，根据市场变化情况和技术变革趋势，在投资计划范围内对研发中心建设项目部分投资进行了微调；因市场行情变化等原因，研发中心建设项目所需设备出现了较原计划降价的情况，节余了部分设备购置及安装投入；在项目建设各个环节中，创世纪加强成本费用控制，最大程度上减少了费用支出。2017 年 8 月 30 日，经公司第四届董事会第六次会议审议批准，创世纪使用研发中心建设项目节余的 852.61 万元募集资金及利息收入补充流动资金并注销募集资金专项账户。</p> <p>东莞创群募投项目截至 2017 年 12 月 31 日剩余募集资金及利息收入共 7,969.25 万元，除去约 2,276.98 万元待支付工程质量保证金及分期款，实际节余 5,692.27 万元，节余原因是：1、原“自动化无人生产车间建设项目”计划总投资投入募集资金 2,624.56 万元，但由于原募投项目已不具备实施可行性、必要性，东莞创群适时停止了原募投项目的继续投资，实际投资额为 1,429.08 万元，较原计划投资额节余 1,195.48 万元，将剩余资金全部用于变更后的募投项目。原项目建成自动化钻攻示范线及自动化打磨线已用于智能自动化生产线项目的样品示范推广销售。2、智能自动化生产线主要据客户的要求提供非标准化的智能自动化生产线产品，由于客户对智能自动化生产线使用功能要求的多样化、差异化，在募投项目投资计划的范围内，智能自动化生产线实际配置和供应情况较原计划的标准配置有所调整，节余了部分募集资金。3、东莞创群在项目建设的各个环节中加强成本费用控制，最大程度上减少了费用支出。4、募集资金专项账户存储期间产生了约 722.23 万元的利息收入。2018 年 1 月 30 日，经公司第四届董事会第十二次会议审议批准，东莞创群使用募集资金专项账户节余资金 5,692.27 万元永久补充流动资金。</p>
尚未使用的募集资金用途及去向	尚未使用的募集资金均存放于东莞创群募集资金专项账户。
募集资金使用及披露中存在的问题或其他情况	无。

注：公司发行股份及支付现金购买资产募集资金投资项目变更前的自动化无人生产车间建设项目已建成自动化钻攻示范线及自动化打磨线，用于变更后的智能自动化生产线项目的样品示范推广销售，公司将变更前募投项目投资金额合并计入智能自动化生产线项目投资金额。截至 2017 年 12 月 31 日，智能自动化生产项目累计投入募集资金 24,752.98 万元，应付未付待支付工程质量保证金及分期款 2,276.98 万元，实际节余资金及利息收入 5,692.27 万元。

本表智能自动化生产线项目调整后投资额为 27,029.96 万元。本表“已累计投入募集资金总额”与“截至期末累计投入金额(2)”的差额 5,692.27 万元，系东莞创群经公司第四届董事会第十二次会议审议

批准于 2018 年 1 月 30 日使用项目节余资金及利息收入补充流动资金。

(3) 募集资金变更项目情况

适用 不适用

公司报告期不存在募集资金变更项目情况。

6、委托理财、衍生品投资和委托贷款情况

(1) 委托理财情况

适用 不适用

报告期内委托理财概况

单位：万元

具体类型	委托理财的资金来源	委托理财发生额	未到期余额	逾期未收回的金额
银行理财产品	闲置自有资金	11,500	0	0
其他类（货币市场基金）	闲置自有资金	2,605.36	0	0
券商理财产品	闲置自有资金	6,500	0	0
合计		20,605.36	0	0

注：1、2017 年 3 月 18 日，公司第四届董事会第二次会议、第四届监事会第二次会议审议通过了《关于公司全资子公司使用闲置自有资金购买银行理财产品的议案》，同意创世纪使用不超过 50,000.00 万元自有资金购买商业银行发行的保本型、浮动收益型理财产品，在该额度范围内资金可以滚动使用，该额度有效期为十二个月。

2017 年 6 月 17 日，公司第四届董事会第五次会议、第四届监事会第五次会议审议通过了《关于公司全资子公司使用闲置自有资金购买理财产品的议案》，同意创世纪使用不超过 15,000.00 万元自有资金购买理财产品（投资品种包括基金管理公司发行的债券型基金、货币市场基金以及证券公司发行的收益凭证），在该额度范围内资金可以滚动使用，额度有效期为十二个月。

2018 年 3 月 18 日，公司第四届董事会第十三次会议、第四届监事会第十二次会议审议通过了《关于公司全资子公司使用闲置自有资金购买理财产品的议案》，同意创世纪使用不超过 80,000.00 万元自有资金购买商业银行、证券公司、基金管理公司发行的保本型理财产品、低风险浮动收益型理财产品，在该额度范围内资金可以滚动使用，额度有效期为十二个月。

2、表中“其他类”委托理财发生额系创世纪 2017 年 12 月购买货币基金产品，2018 年 1 月收回投资款项的金额。

3、表中“委托理财发生额”，指在报告期内该类委托理财单日最高余额，即单日该类委托理财未到期余额合计数的最大值。

4、公司购买银行理财产品、券商理财产品、其他类理财产品均为保本型、低风险浮动收益型的低风险理财产品。

5、除创世纪外，公司及其他下属公司不存在委托理财情况。

单项金额重大或安全性较低、流动性较差、不保本的高风险委托理财具体情况

适用 不适用

委托理财出现预期无法收回本金或存在其他可能导致减值的情形

适用 不适用

(2) 衍生品投资情况
 适用 不适用

公司报告期不存在衍生品投资。

(3) 委托贷款情况
 适用 不适用

公司报告期不存在委托贷款。

六、重大资产和股权出售
1、出售重大资产情况
 适用 不适用

公司报告期未出售重大资产。

2、出售重大股权情况
 适用 不适用

交易对方	被出售股权	出售日	交易价格(万元)	本期初起至出售日该股权为上市公司贡献的净利润(万元)	出售对公司的影响	股权出售为上市公司贡献的净利润占净利润总额的比例	股权出售定价原则	是否为关联交易	与交易对方的关联关系	所涉及的股权是否已全部过户	是否按计划如期实施,如未按计划实施,应当说明原因及公司已采取的措施	披露日期	披露索引
新余市嘉众实业投资有限公司	华晶 MIM 的 20% 股权	2018 年 04 月 25 日经董事会审议批准,实际出售日未确定。	2,722.94	-	本次股份转让后,华晶 MIM 不再纳入公司合并报表范围,有利于集中资源发展智能制造相关业务。	-	根据众会字(2018)第 3914 号审计报告、国众联评报字(2018)第 3-0014 号资产评估报告对华晶 MIM 股东全部权益的评估值定价	是	公司原董事兼副总经理、现任监事会主席王琼女士实际控制并担任其执行董事	否	正在实施	2018 年 04 月 27 日	《关于转让东莞华晶粉末冶金有限公司部分股权暨关联交易的公告》(公告编号:2018-053)
宁波梅山保税港区华崇投资合伙企业(有限合伙)	华晶 MIM 的 15% 股权	实际出售日未确定。	2,042.21	-		-		否		否	正在实施		

注:截至报告期末,本次转让华晶 MIM 股权事项尚未实施,实际“出售日”未确定。本次股权转让事项尚未实际产生利润。

七、主要控股参股公司分析
 适用 不适用

主要子公司及对公司净利润影响达 10%以上的参股公司情况

单位：元

公司名称	公司类型	主要业务	注册资本	总资产	净资产	营业收入	营业利润	净利润
东莞劲胜精密电子组件有限公司	子公司	消费电子产品精密结构件产品的研发、制造、销售。	贰亿肆仟陆佰万元	328,644,427.67	247,762,392.34	26,780,268.60	6,406,274.38	6,478,308.58
东莞华晶粉末冶金有限公司	子公司	粉末冶金等精密结构件研发、制造、销售。	柒仟万元	227,367,822.95	88,712,562.98	101,339,178.53	-3,747,641.51	-3,655,424.87
前海劲胜（深圳）控股有限公司	子公司	塑胶、精密五金、零部件进出口等业务。	壹仟万元	39,969,798.85	5,969,793.55	0.00	-174,132.78	-171,226.45
东莞华程金属科技有限公司	子公司	金属等精密结构件研发、制造、销售。	壹亿伍仟万元	250,269,043.67	158,638,164.01	80,806,058.41	-13,265,824.13	-13,244,707.12
劲胜技术责任有限公司	子公司	无线通讯终端配件产品设备及技术进出口。	港币叁佰捌拾捌万元	3,226,888.02	3,213,398.42	59,781.28	-10,849.74	-10,849.74
Janus C&I Co., Ltd.	子公司	移动通讯产品研发、销售。	320 万美元	27,560,728.14	21,773,795.46	7,338,514.10	2,199,206.01	2,200,599.82
东莞中创智能制造系统有限公司	子公司	智能制造系统研发，智能制造相关服务业务等。	壹仟万元	27,395,621.15	2,268,426.93	8,333,159.71	-7,861,117.33	-7,839,450.59
东莞劲胜智能制造孵化器有限公司	子公司	为中小型高科技企业提供创业孵化相关服务。	壹仟万元	1,578,592.29	-3,469,078.99	179,494.80	-3,384,038.70	-3,383,223.26
东莞劲胜智能制造研究院有限公司	子公司	智能制造领域技术开发、咨询、服务、销售等业务。	壹仟万元	184,583.63	172,341.97	0.00	-27,665.06	-27,658.03
深圳市创世纪机械有限公司	子公司	数控机床等高端制造装备研发、制造、销售。	叁亿元	3,823,522,231.00	2,461,897,212.63	1,194,339,459.86	315,342,989.04	267,018,649.59
深圳市创智自动化有限公司	孙公司	自动化设备制造、服务等。	伍仟万元	25,503,791.19	5,156,360.93	4,286,583.79	-1,406,960.18	-1,401,638.69
东莞市创群精密机械有限公司	孙公司	机械人、自动化与机械电子设备、数控机床等设计、开发、服务。	壹亿元	445,632,936.27	352,500,390.76	50,302,505.27	15,423,518.70	11,567,639.03
苏州市台群机械有限公司	孙公司	工业机器人、自动化、机械电子设备、数控机床等设计、开发、服务。	壹亿元	258,972,973.94	79,202,409.32	134,554,845.53	-7,727,605.28	-6,938,858.06
东莞创聚金属科技有限公司	孙公司	金属等精密结构件研发、制造、销售。	壹仟万元	3,637,182.82	3,637,182.82	0.00	-166.27	-166.27
北京创群科技有限公司	孙公司	技术开发、技术服务、技术推广、技术转让。	伍拾万元	99,054.52	99,054.52	0.00	-945.48	-945.48

报告期内取得和处置子公司的情况

适用 不适用

公司名称	报告期内取得和处置子公司方式	对整体生产经营和业绩的影响
深圳市创世纪机械有限公司 北京技术分公司	注销	创世纪注销北京分公司、新设子公司，系调整组织结构，以便更好地保障高端装备业务发展。
北京创群科技有限公司	新设	
东莞华晟电子科技有限公司	注销	有利于优化资源配置、降低管理成本、提升管理运营效率，是公司整合消费电子产品精密结构件生产资源，全面落实智能制造战略的需要。
东莞唯仁电子有限公司	注销	
东莞劲胜精密电子组件有限公司 长安分公司	新设	劲胜精密电子为调整组织结构，更好地保障主营业务发展新设分公司。

主要控股参股公司情况说明

注：1、创世纪根据发展高端装备制造业务的需要，于 2018 年 2 月注销了深圳市创世纪机械有限公司北京分公司，并于 2018 年 4 月投资 50 万元设立了北京创群。

2、公司经第三届董事会第二十二次会议、2017 年第二次总经理办公会决议，注销全资子公司华晟电子、唯仁电子，已于 2018 年 1 月办理完成了注销登记手续，具体情况详见公司 2018 年 1 月 25 日披露的《关于两家全资子公司注销完成的公告》（公告编号：2018-010）。

3、劲胜精密电子根据业务发展需要，于 2018 年 4 月新设东莞劲胜精密电子组件有限公司长安分公司。

八、公司控制的结构化主体情况

适用 不适用

九、对 2018 年 1-9 月经营业绩的预计

预测年初至下一报告期期末的累计净利润可能为亏损或者与上年同期相比发生大幅度变动的警示及原因说明

适用 不适用

十、公司面临的风险和应对措施

公司面临的风险和应对措施，请见本报告“第一节 重要提示、目录和释义”中风险因素的相关内容。

第五节 重要事项

一、报告期内召开的年度股东大会和临时股东大会的有关情况

1、本报告期股东大会情况

会议届次	会议类型	投资者参与比例	召开日期	披露日期	披露索引
2018 年第一次临时股东大会	临时股东大会	44.42%	2018 年 04 月 04 日	2018 年 04 月 04 日	《2018 年第一次临时股东大会决议的公告》(公告编号: 2018-034)
2017 年度股东大会	年度股东大会	44.42%	2018 年 05 月 18 日	2018 年 05 月 18 日	《2017 年度股东大会决议的公告》(公告编号: 2018-062)
2018 年第二次临时股东大会	临时股东大会	44.44%	2018 年 06 月 08 日	2018 年 06 月 08 日	《2018 年第二次临时股东大会决议的公告》(公告编号: 2018-071)

注: 1、公司股东大会决议均于会议召开当日披露于巨潮资讯网;

2、“投资者参与比例”是指出席股东大会的投资者持股数占公司总股本的比例。投资者持股数、公司总股本均为会议股权登记日数据。

2、表决权恢复的优先股股东请求召开临时股东大会

适用 不适用

二、本报告期利润分配及资本公积金转增股本预案

适用 不适用

公司计划半年度不派发现金红利, 不送红股, 不以公积金转增股本。

三、公司实际控制人、股东、关联方、收购人以及公司等承诺相关方在报告期内履行完毕及截至报告期末超期未履行完毕的承诺事项

适用 不适用

承诺事由	承诺方	承诺类型	承诺内容	承诺时间	承诺期限	履行情况
资产重组所作承诺	夏军、凌慧、何海江、创世纪投资	业绩承诺及补偿安排	公司发行股份及支付现金购买资产的交易对方承诺: 如在 2015 年度内完成本次收购, 补偿义务人承诺标的公司补偿期间 2015 年度、2016 年度、2017 年度实现的净利润不低于 22,638.96 万元、25,189.11 万元、27,142.20 万元; 如在 2016 年度内完成本次收购, 补偿义务人承诺标的公司补偿期间 2016 年度、2017 年度、2018 年度实现的净利润不低于 25,189.11 万元、27,142.20 万元、29,242.40 万元。上述净利润指经审计机构审计的扣除非经常性损益后归属于母公司所有者的净利润。如创世纪在补偿期间未能实现承诺净利润数, 则由补偿义务人按照《盈利预测补偿与奖励协议》规定的方式对公司进行补偿。在补偿期间届满时, 公司聘请审计机构对标的公司进行减值测试, 并出具《减值测试报告》。若标的公司的减值额大于补偿义务人已补偿总额(指已补偿股	2015 年 08 月 02 日	业绩承诺期间内。	据众华会计师事务所(特殊普通合伙)的相关审计结果, 创世纪 2015 年度、2016 年度扣除非经常性损益后的净利润均已达到承诺业绩。2018 年 4 月, 众华会计师事务所(特殊普通合伙)出具众会字(2018)第 3896 号《深圳市创世纪机械有限公司 2017 年度审计报告》, 创世纪 2017 年度扣除非经常性损益后的净利润已达到承诺业绩。夏军先生、凌慧女士、何海江先生、创世纪投

	份总数×本次发行股份价格+已补偿现金金额), 则补偿义务人按照《盈利预测补偿与奖励协议》规定的方式对公司进行补偿。		资的业绩承诺已履行完毕。
承诺是否及时履行		是	
如承诺超期未履行完毕的, 应当详细说明未完成履行的具体原因及下一步的工作计划		报告期内, 公司及各相关方不存在超期未履行完毕的承诺。	

注: 表中为报告期内履行完毕的承诺。

公司报告期不存在由公司实际控制人、股东、关联方、收购人以及公司等承诺相关方截至报告期末超期未履行完毕的承诺事项。

四、聘任、解聘会计师事务所情况

半年度财务报告是否已经审计

是 否

公司半年度报告未经审计。

五、董事会、监事会对会计师事务所本报告期“非标准审计报告”的说明

适用 不适用

六、董事会对上年度“非标准审计报告”相关情况的说明

适用 不适用

七、破产重整相关事项

适用 不适用

八、诉讼事项

重大诉讼仲裁事项

适用 不适用

本报告期公司无重大诉讼、仲裁事项。

其他诉讼事项

适用 不适用

诉讼(仲裁)基本情况	涉案金额(万元)	是否形成预计负债	诉讼(仲裁)进展	诉讼(仲裁)审理结果及影响	诉讼(仲裁)判决执行情况	披露日期	披露索引
创世纪因买卖合同纠纷在深圳市宝安区人民法院起诉深圳市双豪精密科技有限公司、肖小明、袁妮娜, 追讨被告所欠货款。	1,109.99	否	判决生效	判决深圳市双豪精密科技有限公司向创世纪支付货款9,724,300元、逾期付款违约金1,375,614元; 判决肖小明、袁妮娜承担连带责任。	正在执行	-	-
创世纪因买卖产品纠纷在深圳市宝安区人民法院起诉安徽春禾智能电子科技有限公司、安徽太和经济建设投资有限公司、上海丁氏机械有限公司, 请求判令被告支付货款及违约金。	1,254.35	否	一审待开庭	案件待审理, 尚未判决。	-	-	-
苏州恒远精密数控设备有限公司因专利纠纷在广州知	2,000	否	一审已	案件正在审理过程中, 尚未	-	-	-

识产权法院起诉创世纪、东莞市元昌电子有限公司。			开庭	判决。			
创世纪因买卖产品纠纷在深圳市宝安区人民法院起诉安徽万晶光电科技有限公司、合肥日升科技投资集团有限公司，请求判令被告返还设备并支付设备折旧费。	740	否	一审待开庭	案件待审理，尚未判决。	-	-	-
苏州隆谷机械科技有限公司在深圳市宝安区人民法院起诉创世纪，要求解除买卖合同。创世纪提起反诉讼，要求对方退还设备及支付设备使用费。	1,188.37	否	一审待开庭	案件待审理，尚未判决。	-	-	-

注：公司将涉案金额超过 500 万元的诉讼列示于上表，其均未达到重大诉讼、仲裁事项披露标准。

九、媒体质疑情况

适用 不适用

本报告期公司无媒体普遍质疑事项。

十、处罚及整改情况

适用 不适用

公司报告期不存在处罚及整改情况。

十一、公司及其控股股东、实际控制人的诚信状况

适用 不适用

公司及控股股东、实际控制人的诚信状况良好，不存在未履行法院生效判决、所负数额较大的债务到期未清偿的情况。

十二、公司股权激励计划、员工持股计划或其他员工激励措施的实施情况

适用 不适用

1、首期股票期权激励计划实施情况

公司首期股票期权激励计划已于 2016 年全部实施完毕。

2、第二期股票期权激励计划实施情况

公司第二期股票期权激励计划已于 2017 年全部实施完毕。

3、公司 2016 年限制性股票激励计划实施情况

2016 年 11 月 27 日，公司 2016 年第三次临时股东大会逐项审议通过了《关于〈东莞劲胜精密组件股份有限公司 2016 年限制性股票激励计划（草案）〉及其摘要的议案》等议案，并授权董事会办理公司 2016 年度限制性股票激励计划相关事宜，公告编号：2016-080。

2016 年 12 月 16 日，公司第三届董事会第二十九次会议审议并确定 2016 年限制性股票激励计划首次授予相关事项，公司向 2016 年限制性股票激励计划首次授予的 113 名激励对象授予 900 万股限制性股票，授予日为 2016 年 12 月 16 日，授予价格为 4.03 元/股，公告编号：2016-083。

2017 年 1 月 18 日，经中国证券登记结算有限责任公司深圳分公司、深圳证券交易所确认，公司办理完成 2016 年限制性股票激励计划首次授予限制性股票的授予登记。因黄亮、于兴旺、廖建才、谭振兴、王家学共 5 名激励对象因个人原因自愿放弃拟获授的全部股限制性股票 41.30 万股，1 名激励对象周海宝自愿放弃拟获授的部分限制性股票 2.00 万股。公司首次授予激励对象由 113 人调整为 108 人，首次授予限制性股票数量由 900 万股调整为 856.70 万股，公告编号：2017-004。公司 2016 年限制性股票激励计划首次授予限制性股票的激励对象中，时任财务总监方荣水先生获授 17 万股，副总经理、董事会秘书周洪

敏女士获授 13.50 万股，财务总监朱邓平先生获授 21.50 万股。

2017 年 4 月 15 日，公司第四届董事会第三次会议审议通过了《关于公司回购注销 2016 年限制性股票激励计划首次授予部分限制性股票暨公司减资的议案》，首次授予限制性股票的 5 名激励对象离职，公司决定回购注销离职激励对象已获授但尚未解除限售的 28.00 万股限制性股票，回购价格为限制性股票授予价格，公告编号：2017-036。

2017 年 8 月 16 日，经中国证券登记结算有限责任公司确认，公司办理完毕上述 28.00 万股限制性股票的注销事宜，公告编号：2017-065。公司 2016 年限制性股票激励计划已授予但尚未行使权益的限制性股票为 828.70 万股。

2017 年 11 月 24 日，公司第四届董事会第十次会议审议并确定了 2016 年限制性股票激励计划预留部分限制性股票的授予相关事项，公司向 22 名激励对象授予预留的 100 万股限制性股票，授予日为 2017 年 11 月 24 日，授予价格为 4.31 元/股，公告编号：2017-095。

2017 年 12 月 10 日，公司第四届董事会第十一次会议审议通过了《关于公司回购注销 2016 年限制性股票激励计划首次授予部分限制性股票的议案》。2017 年 12 月 28 日，公司 2017 年第五次临时股东大会审议批准了上述议案，首次授予限制性股票的 14 名激励对象离职，公司决定回购注销离职激励对象已获授但尚未解除限售的 118.00 万股限制性股票，回购价格为限制性股票授予价格。

2018 年 1 月 9 日，经中国证券登记结算有限责任公司深圳分公司、深圳证券交易所确认，公司办理完成 2016 年限制性股票激励计划预留部分限制性股票的授予登记，公告编号：2018-001。公司 2016 年限制性股票激励计划已授予但尚未行使权益的限制性股票为 928.70 万股。

2018 年 1 月 16 日，公司第四届董事会第十二次会议审议通过了《关于公司 2016 年限制性股票激励计划首次授予限制性股票第一个解除限售期可解除限售的议案》，公司未发生任何导致限制性股票不得解除限售的情形，根据众华会计师事务所（特殊普通合伙）出具的众会字（2017）第 3322 号审计报告，公司 2016 年度经审计净利润已达到公司业绩考核目标。公司 2016 年限制性股票激励计划首次授予限制性股票的 89 名激励对象 2016 年度绩效考核均已达标，第一个解除限售期的 284.28 万股限制性股票满足解除限售条件。公司 2016 年限制性股票激励计划已授予但尚未行使权益的限制性股票为 644.42 万股。

2018 年 1 月 26 日，经中国证券登记结算有限责任公司深圳分公司、深圳证券交易所确认，公司 2016 年限制性股票激励计划首次授予部分限制性股票第一个解除限售期的解除限售并上市流通。

2018 年 3 月 23 日，经中国证券登记结算有限责任公司确认，公司办理完毕上述 118.00 万股限制性股票的注销事宜，公告编号：2018-031。公司 2016 年限制性股票激励计划已授予但尚未行使权益的限制性股票为 526.42 万股。

2018 年 8 月 28 日，公司第四届董事会第十八次会议审议通过了《关于公司回购注销 2016 年限制性股票激励计划已授予部分限制性股票的议案》，2016 年限制性股票激励计划 17 名激励对象离职，公司决定回购注销离职激励对象已获授但尚未解除限售的 74.85 万股限制性股票，回购价格为限制性股票授予价格，公告编号：2018-091。本次回购注销限制性股票事项，尚需经公司 2018 年第三次临时股东大会审议批准。公司将本次回购注销限制性股票事项经审议通过后，按照相关法律法规、规范性文件的规定，履行回购注销限制性股票相关程序。

2018 年上半年，公司 2016 年限制性股票激励计划摊销限制性股票成本为 3,102,043.43 元。

十三、重大关联交易

1、与日常经营相关的关联交易

√ 适用 □ 不适用

关联交易方	关联关系	关联交易类型	关联交易内容	关联交易定价原则	关联交易价格	关联交易金额(万元)	占同类交易金额的比例	获批的交易额度(万元)	是否超过获批额度	关联交易结算方式	可获得的同类交易市价	披露日期	披露索引
深圳市嘉熠精密自动化科技有限公司	凌慧及其一致行动人持公司股份超过 5%，凌慧任嘉熠精密董事	与日常经营相关的关联交易	公司及子公司向嘉熠精密采购自动化生产线设备	按照嘉熠精密产品的市场价格定价及交易		2.86	-	7,000	否	银行转账、银行承兑汇票	公司关联交易定价公允，与同类产品市场价相符	2018 年 03 月 20 日	《关于公司及子公司关联交易事项的公告》(公告编号：2018-027)
深圳市嘉熠精密自动化科技有限公司			东莞创群因智能自动化生产线项目建设需要，未来十二个月内使用募集资金与嘉熠精密进行交易	按照嘉熠精密产品的市场价格定价及交易		0.00	-	3,000	否	银行转账		2017 年 01 月 17 日	《关于全资孙公司使用募集资金涉及关联交易的公告》(公告编号：2017-009)
东莞富兰地工具股份有限公司	公司原董事兼副总经理、现任监事会主席王琼任法定代表人的嘉众实业持有富兰地 7.40% 股份			公司及子公司向富兰地采购切削刀具等生产工具	按照富兰地产品的市场价格定价及交易		1,273.35	-	6,000	否	银行转账、银行承兑汇票		2018 年 03 月 20 日
合计						--	--	1,276.21	--	16,000	--	--	--
大额销货退回的详细情况		公司上述关联交易未发生销货退回的情形。											
按类别对本期将发生的日常关联交易进行总金额预计的，在报告期内的实际履行情况(如有)		2017 年 1 月 17 日，公司第四届董事会第一次会议审议批准东莞创群因募投项目建设需要在未来十二个月内分批向嘉熠精密采购自动化相关设备，预计交易金额不超过 3,000.00 万元。报告期内，东莞创群与嘉熠精密无新增交易。 2017 年 3 月 18 日，公司第四届董事会第二次会议审议批准公司及下属全资子公司在未来十二个月内与嘉熠精密开展金额不超过 7,000.00 万元的关联交易。2018 年 3 月 18 日，公司第四届董事会第十三次会议审议批准公司及下公司(含全资、控股公司)未来十二个月内与嘉熠精密开展金额不超过 7,000.00 万元的关联交易。报告期内，公司及下属公司与嘉熠精密发生关联交易的金额为 2.86 万元。 2017 年 3 月 18 日，公司第四届董事会第二次会议审议批准公司及下属全资子公司在未来十二个月内与富兰地开展交易金额不超过 8,000.00 万元的交易。2018 年 3 月 18 日，公司第四届董事会第十三次会议审议批准公司及下属公司(含全资、控股公司)未来十二个月内与富兰地开展金额不超过 6,000.00 万元的关联交易。报告期内，公司及下属公司与富兰地发生关联交易的金额为 1,273.35 万元。											
交易价格与市场参考价格差异较大的原因(如适用)		公司关联交易遵循市场化原则进行定价，不存在交易价格与市场参考价格差异较大的情形。											

注：2017 年 6 月 17 日，公司第四届董事会第五次会议、第四届监事会第五次会议审议通过了《关于公司及全资子公司与深圳金创智融资租赁有限公司关联交易及担保事项的议案》，同意公司及全资子公司作为部分客户与金创智新购设备直接融资租赁交易的第三方，与金创智开展金额不超过 20,000.00 万元的

关联交易（客户通过与金创智融资租赁交易的方式向创世纪采购设备）。公司董事夏军先生、王建先生担任金创智的董事，金创智系公司关联方。具体情况详见《关于公司及全资子公司与深圳金创智融资租赁有限公司关联交易及担保事项的公告》（公告编号：2017-050）。

2017 年 7 月 7 日，公司 2017 年第三次临时股东大会批准了公司及全资子公司与金创智关联交易的相关事项。

2018 年 5 月 18 日，公司召开第四届董事会第十六次会议、第四届监事会第十五次会议审议通过了《关于公司及子公司与深圳金创智融资租赁有限公司关联交易及担保事项的议案》，同意公司作为部分客户与金创智进行融资租赁交易的第三方，拟与金创智开展金额不超过 60,000.00 万元的交易。公司及子公司拟为通过与金创智融资租赁方式购买设备的客户提供合计不超过 30,000.00 万元的担保。具体情况详见《关于公司及子公司与深圳金创智融资租赁有限公司关联交易及担保事项的公告》（公告编号：2018-069）。

2018 年 6 月 8 日，公司 2018 年第二次临时股东大会批准了上述公司及全资子公司与金创智关联交易的相关事项。

报告期内，创世纪与金创智的关联交易金额为 4,027.90 万元；截至报告期末，创世纪为通过与金创智融资租赁方式购买设备的客户提供担保的余额为 2,653.67 万元。

2、资产或股权收购、出售发生的关联交易

√ 适用 □ 不适用

关联方	关联关系	关联交易类型	关联交易内容	关联交易定价原则	转让资产的账面价值（万元）	转让资产的评估价值（若有）（万元）	转让价格（万元）	关联交易结算方式	交易损益（万元）	披露日期	披露索引
新余市嘉众实业投资有限公司	公司原董事兼副总经理、现任监事会主席王琼女士实际控制并担任其执行董事	股权出售	公司向嘉众实业转让华晶 MIM 的 20% 股权	根据众会字(2018)第 3914 号审计报告的审计结果、国众联评报字(2018)第 3-0014 号资产评估报告对华晶 MIM 股东全部权益的评估价值定价	1,847.36	2,722.94	2,722.94	银行转账	-	2018 年 04 月 27 日	《关于转让东莞华晶粉末冶金有限公司部分股权暨关联交易的公告》（公告编号：2018-053）
转让价格与账面价值或评估价值差异较大的原因（若有）				不存在转让价格与账面价值差异较大的情况。							
对公司经营成果与财务状况的影响情况				2018 年 4 月 25 日，公司第四届董事会第十四次会议审议通过了《关于公司转让东莞华晶粉末冶金有限公司部分股权暨关联交易的议案》，除向关联方嘉众实业转让华晶 MIM 的 20% 股权外，公司同时向非关联方宁波梅山保税港区华崇投资合伙企业（有限合伙）转让华晶 MIM 的 15% 股权。 截至本报告披露日，公司转让华晶 MIM 股权事项正在实施过程中。 本次股权转让事项完成后，公司将持有华晶 MIM 的 35% 股权，华晶 MIM 不再纳入公司合并报表范围。公司本次转让子公司华晶 MIM 的部分股权，有利于公司更好地实施消费电子产品精密结构件业务压缩整合，是公司全面落实智能制造战略的需要。							
如相关交易涉及业绩约定的，报告期内的业绩实现情况				不适用。							

注：表中“转让资产的账面价值”为华晶 MIM 股东全部权益评估价值的 20%。“交易损益”为“转让资产的评估价值”与“转让价格”差额。

3、共同对外投资的关联交易

√ 适用 □ 不适用

共同投资方	关联关系	被投资企业的名称	被投资企业的主营业务	被投资企业的注册资本	被投资企业的总资产(万元)	被投资企业的净资产(万元)	被投资企业的净利润(万元)
深圳金创智融资租赁有限公司	公司董事长夏军先生配偶、副董事长王建先生近亲属间接持有金创智部分股权，夏军先生、王建先生、王建先生近亲属担任金创智的董事。	东莞富国融资租赁有限公司	融资租赁、租赁相关业务；兼营与融资租赁主营业务相关的商业保理业务。	17,000 万元	-	-	-
被投资企业的重大在建项目的进展情况(如有)		截至本报告披露日，东莞富国融资租赁有限公司已完成工商注册登记，正处于初创阶段。					

注：公司报告期内未发生共同对外投资的关联交易事项，表中系报告期末至本报告披露日之间经审议批准的共同对外投资的关联交易事项。

2018 年 7 月 8 日，公司第四届董事会第十七次会议、第四届监事会第十六次会议审议通过了《关于劲胜技术责任有限公司与关联方共同投资设立融资租赁公司暨关联交易的议案》：公司为进一步完善智能制造产品和服务体系，更好地满足客户需求、增强客户粘性、促进产品销售、增强公司市场竞争力，公司全资子公司香港劲胜拟出资 4,250.00 万元与关联方金创智共同投资设立融资租赁公司。

4、关联债权债务往来

√ 适用 □ 不适用

是否存在非经营性关联债权债务往来

√ 是 □ 否

应收关联方债权：无。

应付关联方债务

关联方	关联关系	形成原因	期初余额(万元)	本期新增金额(万元)	本期归还金额(万元)	利率	本期利息(万元)	期末余额(万元)
劲辉国际企业有限公司	公司控股股东	公司股东、控股孙公司其他股东为支持公司及控股孙公司发展，提供流动资金。	9,300.00	-	-	-	-	9,300.00
石河子晨星股权投资管理合伙企业(有限合伙)	公司股东，副董事长、总经理王建先生控制		15,000.00	7,200.00	13,000.00	-	-	9,200.00
东莞市盛鹏股权投资合伙企业(有限合伙)	公司控股孙公司创智自动化的其他股东，原由董事长夏军先生任合伙人		202.00	-	-	-	-	202.00
新余市嘉众实业投资有限公司	公司股东，原董事兼副总经理、现任监事会主席王琼女士控制		2,130.00	-	2,130.00	-	-	-
关联债务对公司经营成果及财务状况的影响		公司股东、控股孙公司其他股东提供流动资金，能够更好地满足生产经营对流动资金的需要，有利于公司的发展。						

注：夏军先生 2018 年 4 月起不再任东莞市盛鹏股权投资合伙企业(有限合伙)合伙人。

5、其他重大关联交易

√ 适用 □ 不适用

(1) 放弃参股公司增资的优先认缴权

公司参股公司华清光学因经营发展的需要，拟将注册资本由 15,000 万元增加至 17,250 万元。根据公司重点发展智能制造相关业务战略布局，公司拟放弃本次华清光学增加注册资本的优先认缴权。公司本次放弃华清光学增资的优先认缴权将导致公司持有华清光学股权的比例由 49.00% 下降至 42.61%。

本次拟参与华清光学增资的增资方为王建先生。王建先生持有公司控股股东劲辉国际企业有限公司 30% 股权，担任公司副董事长兼总经理，系公司关联自然人。公司本次放弃华清光学增资的优先认缴权构成关联交易。

公司 2018 年 4 月 25 日召开的第四届董事会第十四次会议、第四届监事会第十三次会议、2018 年 5 月 18 日召开的 2017 年度股东大会审议批准了上述事项。

截至本报告披露日，公司放弃参股公司增资的优先认缴权事项正在实施过程中。

(2) 与关联方交易及担保相关事项

公司及子公司开展高端装备制造、智能制造服务业务，部分客户采用新购设备直接融资租赁或其他融资租赁交易方式采购设备产品。公司及子公司作为部分客户与金创智进行融资租赁交易的第三方，拟与金创智开展金额不超过 60,000 万元的交易。公司及子公司拟为通过与金创智融资租赁方式购买设备的客户提供合计不超过 30,000 万元的担保。

公司董事长夏军先生配偶、副董事长王建先生近亲属通过金瑞大华持有金创智部分股权，夏军先生、王建先生、王建先生近亲属担任金创智的董事。根据《深圳证券交易所创业板股票上市规则》的规定，金创智为公司关联方。

公司 2018 年 5 月 18 日召开的第四届董事会第十六次会议、第四届监事会第十五次会议、2018 年 6 月 8 日召开的 2018 年第二次临时股东大会审议批准了上述事项。

报告期内，创世纪与金创智的关联交易金额为 4,027.90 万元；截至报告期末，创世纪为通过与金创智融资租赁方式购买设备的客户提供担保的余额为 2,653.67 万元。

重大关联交易临时报告披露网站相关查询

临时公告名称	临时公告披露日期	临时公告披露网站名称
《关于放弃参股公司增资的优先认缴权暨关联交易的公告》(公告编号: 2018-052)	2018 年 04 月 27 日	巨潮资讯网
《2017 年度股东大会决议的公告》(公告编号: 2018-062)	2018 年 05 月 18 日	巨潮资讯网
《关于公司及子公司与深圳金创智融资租赁有限公司关联交易及担保事项的公告》(公告编号: 2018-069)	2018 年 05 月 21 日	巨潮资讯网
《2018 年第二次临时股东大会决议的公告》(公告编号: 2018-071)	2018 年 06 月 08 日	巨潮资讯网

十四、重大合同及其履行情况

1、托管、承包、租赁事项情况

(1) 托管情况

适用 不适用

公司报告期不存在托管情况。

(2) 承包情况

适用 不适用

公司报告期不存在承包情况。

(3) 租赁情况

√ 适用 □ 不适用

租赁情况说明：公司目前正在履行的融资租赁合同具体情况，请见本报告“第十节 财务报告·七、合并财务报表项目注释·47、长期应付款”相关内容。

公司报告期不存在为公司带来的损益达到公司报告期利润总额 10%以上的租赁项目。

2、重大担保

√ 适用 □ 不适用

(1) 担保情况

单位：万元

公司及其子公司对外担保情况（不包括对子公司的担保）								
担保对象名称	担保额度相关公告披露日期	担保额度	实际发生日期（协议签署日）	实际担保金额	担保类型	担保期	是否履行完毕	是否为关联方担保
深圳市嘉熠精密自动化科技有限公司	2016 年 03 月 21 日	10,000	2017 年 04 月 05 日	1,000		2018 年 06 月 23 日	是	是
深圳市嘉熠精密自动化科技有限公司	2016 年 03 月 21 日		2017 年 04 月 06 日	1,000		2018 年 06 月 12 日	是	是
深圳市嘉熠精密自动化科技有限公司	2016 年 03 月 21 日		2017 年 04 月 06 日	500		2018 年 05 月 08 日	是	是
安德省江之南建设发展有限公司	2016 年 03 月 21 日	50,000	2016 年 10 月 21 日	7,500	连带 责任 保证	2018 年 10 月 20 日	否	否
德润融资租赁（深圳）有限公司	2016 年 03 月 21 日		2017 年 01 月 24 日	1,488		2019 年 01 月 23 日	否	否
德润融资租赁（深圳）有限公司	2016 年 03 月 21 日		2017 年 03 月 17 日	877.50		2019 年 03 月 16 日	否	否
富银融资租赁（深圳）股份有限公司	2016 年 03 月 21 日		2016 年 04 月 12 日	770		2018 年 04 月 11 日	是	否
广东屯兴融资租赁有限公司	2016 年 03 月 21 日		2016 年 11 月 16 日	1,719.90		2018 年 11 月 15 日	否	否
广东粤信融资租赁有限公司	2016 年 03 月 21 日		2016 年 12 月 08 日	1,040		2018 年 12 月 07 日	否	否
广东粤信融资租赁有限公司	2016 年 03 月 21 日		2016 年 12 月 26 日	750		2018 年 12 月 25 日	否	否
深圳市朗华融资租赁有限公司	2016 年 03 月 21 日		2016 年 06 月 20 日	281		2018 年 06 月 19 日	是	否
深圳市朗华融资租赁有限公司	2016 年 03 月 21 日		2016 年 10 月 21 日	302.40		2018 年 10 月 20 日	否	否
台骏国际租赁有限公司	2016 年 03 月 21 日		2016 年 06 月 25 日	256.45		2018 年 06 月 24 日	是	否
台骏国际租赁有限公司	2016 年 03 月 21 日		2016 年 07 月 19 日	468		2018 年 07 月 18 日	是	否
台骏国际租赁有限公司	2016 年 03 月 21 日		2016 年 09 月 27 日	468		2018 年 09 月 26 日	否	否
台骏国际租赁有限公司	2016 年 03 月 21 日		2016 年 10 月 31 日	309.11		2018 年 10 月 30 日	否	否
新光租赁（苏州）有限公司	2016 年 03 月 21 日		2016 年 05 月 09 日	225.74		2018 年 05 月 08 日	是	否
新光租赁（苏州）有限公司	2016 年 03 月 21 日		2016 年 10 月 27 日	342.47		2018 年 10 月 26 日	否	否
仲信国际租赁有限公司	2016 年 03 月 21 日		2016 年 04 月 25 日	741.15		2018 年 04 月 24 日	是	否
仲信国际租赁有限公司	2016 年 03 月 21 日		2016 年 06 月 03 日	520		2018 年 06 月 02 日	是	否
仲信国际租赁有限公司	2016 年 03 月 21 日	2016 年 07 月 05 日	600	2018 年 07 月 04 日	是	否		
仲信国际租赁有限公司	2016 年 03 月 21 日	2016 年 08 月 18 日	185.50	2018 年 08 月 17 日	是	否		
仲信国际租赁有限公司	2016 年 03 月 21 日	2016 年 09 月 29 日	1,313.20	2018 年 09 月 28 日	是	否		
仲信国际租赁有限公司	2016 年 03 月 21 日	2016 年 10 月 21 日	519	2018 年 10 月 20 日	否	否		
仲信国际租赁有限公司	2016 年 03 月 21 日	2016 年 10 月 25 日	897.50	2018 年 10 月 24 日	否	否		
仲信国际租赁有限公司	2016 年 03 月 21 日	2016 年 12 月 15 日	360	2018 年 12 月 14 日	否	否		
富道（中国）融资租赁有限公司	2017 年 03 月 20 日	100,000	2017 年 09 月 27 日	2,224		2019 年 9 月 11 日	否	否

富道（中国）融资租赁有限公司	2017 年 03 月 20 日		2017 年 06 月 30 日	1,610		2019 年 06 月 29 日	否	否
德润融资租赁（深圳）有限公司	2017 年 03 月 20 日		2017 年 04 月 25 日	1,470		2019 年 04 月 24 日	否	否
德润融资租赁（深圳）有限公司	2017 年 03 月 20 日		2017 年 08 月 22 日	848		2020 年 08 月 22 日	否	否
德润融资租赁（深圳）有限公司	2017 年 03 月 20 日		2017 年 08 月 24 日	1,325		2020 年 08 月 24 日	否	否
广东融捷融资租赁有限公司	2017 年 03 月 20 日		2017 年 05 月 22 日	1,062.50		2019 年 05 月 21 日	否	否
广东融捷融资租赁有限公司	2017 年 03 月 20 日		2017 年 06 月 27 日	1,062.50		2019 年 06 月 26 日	否	否
广东融捷融资租赁有限公司	2017 年 03 月 20 日		2017 年 11 月 17 日	1,082.90		2019 年 10 月 28 日	否	否
平安国际融资租赁有限公司	2017 年 03 月 20 日		2017 年 07 月 17 日	500		2019 年 7 月 16 日	否	否
前海兴邦金融租赁有限责任公司	2017 年 03 月 20 日		2017 年 12 月 12 日	2,133.50		2019 年 12 月 10 日	否	否
台骏国际租赁有限公司	2017 年 03 月 20 日		2017 年 04 月 20 日	339.30		2019 年 04 月 19 日	否	否
新光租赁（苏州）有限公司	2017 年 03 月 20 日		2017 年 06 月 30 日	350		2019 年 06 月 29 日	否	否
仲信国际租赁有限公司	2017 年 03 月 20 日		2017 年 07 月 28 日	236		2019 年 7 月 27 日	否	否
仲信国际租赁有限公司	2017 年 03 月 20 日		2017 年 09 月 07 日	1,250		2019 年 8 月 21 日	否	否
仲信国际租赁有限公司	2017 年 03 月 20 日		2017 年 09 月 07 日	500		2019 年 2 月 28 日	否	否
兴业银行股份有限公司深圳分行	2017 年 03 月 20 日		2017 年 08 月 31 日	1,384		2019 年 8 月 31 日	否	否
兴业银行股份有限公司深圳分行	2017 年 03 月 20 日		2017 年 10 月 30 日	1,145		2019 年 10 月 29 日	否	否
兴业银行股份有限公司深圳分行	2017 年 03 月 20 日		2017 年 11 月 07 日	1,233		2019 年 11 月 7 日	否	否
中国邮政储蓄银行股份有限公司东莞市分行	2017 年 03 月 20 日		2017 年 09 月 11 日	1,000		2021 年 9 月 10 日	否	否
中国邮政储蓄银行股份有限公司东莞市分行	2017 年 03 月 20 日		2017 年 10 月 27 日	1,000	连带	2021 年 10 月 17 日	否	否
中国邮政储蓄银行股份有限公司东莞市分行	2017 年 03 月 20 日		2017 年 11 月 07 日	1,000	责任	2021 年 11 月 06 日	否	否
中国邮政储蓄银行股份有限公司东莞市分行	2017 年 03 月 20 日		2017 年 12 月 27 日	1,000	保证	2021 年 12 月 26 日	否	否
中国邮政储蓄银行股份有限公司东莞市分行	2017 年 03 月 20 日		2018 年 01 月 25 日	1,000		2022 年 1 月 17 日	否	否
兴业银行股份有限公司深圳分行	2017 年 03 月 20 日		2018 年 02 月 28 日	1,000		2020 年 2 月 27 日	否	否
前海兴邦金融租赁有限责任公司	2018 年 3 月 19 日		2018 年 05 月 15 日	2,134.75		2020 年 5 月 10 日	否	否
中国邮政储蓄银行股份有限公司东莞市分行	2018 年 3 月 19 日	80,000	2018 年 05 月 21 日	900		2020 年 6 月 11 日	否	否
前海兴邦金融租赁有限责任公司	2018 年 3 月 19 日		2018 年 05 月 29 日	960		2020 年 5 月 10 日	否	否
富道（中国）融资租赁有限公司	2018 年 3 月 19 日		2018 年 06 月 01 日	1,082		2020 年 5 月 31 日	否	否
深圳金创智融资租赁有限公司	2017 年 06 月 19 日		2017 年 10 月 27 日	82.25		2019 年 09 月 27 日	否	是
深圳金创智融资租赁有限公司	2017 年 06 月 19 日		2017 年 11 月 30 日	509.60		2019 年 11 月 29 日	否	是
深圳金创智融资租赁有限公司	2017 年 06 月 19 日	10,000	2018 年 01 月 31 日	1,501.50		2019 年 12 月 24 日	否	是
深圳金创智融资租赁有限公司	2017 年 06 月 19 日		2018 年 06 月 01 日	42		2020 年 3 月 29 日	否	是
深圳金创智融资租赁有限公司	2017 年 06 月 19 日		2018 年 06 月 01 日	33.60		2020 年 3 月 29 日	否	是
深圳金创智融资租赁有限公司	2017 年 06 月 19 日		2018 年 06 月 01 日	49.56		2020 年 4 月 15 日	否	是
深圳金创智融资租赁有限公司	2017 年 06 月 19 日		2018 年 06 月 01 日	41.30		2020 年 4 月 15 日	否	是
深圳金创智融资租赁有限公司	2018 年 5 月 21 日	30,000	2018 年 06 月 29 日	474.25		2019 年 5 月 29 日	否	是
深圳金创智融资租赁有限公司	2018 年 5 月 21 日		2018 年 06 月 29 日	183.40		2019 年 11 月 29 日	否	是

报告期内审批的对外担保额度合计 (A1)	110,000	报告期内对外担保实际发生额合计 (A2)	9,402.36						
报告期末已审批的对外担保额度合计 (A3)	110,000	报告期末实际对外担保余额合计 (A4)	33,143.64						
公司对子公司的担保情况									
担保对象名称	担保额度相关公告披露日期	担保额度	实际发生日期 (协议签署日)	实际担保金额	担保类型	担保期	是否履行完毕	是否为关联方担保	
深圳市创世纪机械有限公司	2016年03月21日	100,000	2017年02月04日	20,000	连带责任保证	2018年05月01日	是	否	
深圳市创世纪机械有限公司	2017年03月20日	200,000	2017年12月13日	20,000		至主合同约定的债务履行期限届满之日起两年	否	否	
深圳市创世纪机械有限公司	2017年03月20日		2017年04月10日	20,000			否	否	
深圳市创世纪机械有限公司	2017年03月20日		2017年04月18日	5,000			否	否	
深圳市创世纪机械有限公司	2017年03月20日		2017年08月22日	10,000			否	否	
深圳市创世纪机械有限公司	2017年03月20日		2017年09月19日	12,000			否	否	
深圳市创世纪机械有限公司	2017年03月20日		2017年11月23日	11,400			否	否	
东莞市华程金属科技有限公司	2017年03月20日		2017年12月28日	2,230			否	否	
东莞华晶粉末冶金有限公司	2017年03月20日		2017年07月17日	6,250			否	否	
东莞华晶粉末冶金有限公司	2017年06月19日		2017年12月11日	11,000			否	否	
深圳市创世纪机械有限公司	2017年06月19日		2018年02月27日	30,000			否	否	
深圳市创世纪机械有限公司	2017年06月19日	100,000	2017年09月11日	15,000		自还款日起计的三年	否	否	
深圳市创世纪机械有限公司	2017年03月20日		2017年08月30日	5,000		自还款日起计的两年	否	否	
东莞华晶粉末冶金有限公司	2018年03月19日	300,000	2018年04月23日	3,000		自每笔主债务履行期限届满之日起两年	否	否	
深圳市创世纪机械有限公司	2018年03月19日		2018年06月27日	5,000		至主合同约定的债务履行期限届满之日起三年	否	否	
深圳市创世纪机械有限公司	2018年03月19日		2018年06月27日	5,000			否	否	
苏州市台群机械有限公司	2018年03月19日	50,000	报告期内未实际发生担保					否	
深圳市创世纪机械有限公司	2018年04月27日	公司为创世纪发行不超过 60,000 万元公司债提供担保, 报告期内未实际发生						否	
报告期内审批对子公司担保额度合计 (B1)	410,000	报告期内对子公司担保实际发生额合计 (B2)	43,000						
报告期末已审批的对子公司担保额度合计 (B3)	410,000	报告期末对子公司实际担保余额合计 (B4)	160,880						
子公司对子公司的担保情况: 无。									
报告期内审批对子公司担保额度合计 (C1)	0	报告期内对子公司担保实际发生额合计 (C2)	0						
报告期末已审批的对子公司担保额度合计 (C3)	0	报告期末对子公司实际担保余额合计 (C4)	0						
公司担保总额 (即前三大项的合计)									
报告期内审批担保额度合计 (A1+B1+C1)	520,000	报告期内担保实际发生额合计 (A2+B2+C2)	52,402.36						
报告期末已审批的担保额度合计 (A3+B3+C3)	520,000	报告期末实际担保余额合计 (A4+B4+C4)	194,023.64						
实际担保总额 (即 A4+B4+C4) 占公司净资产的比例	34.51%								
其中:									
为股东、实际控制人及其关联方提供担保的余额 (D)	2,653.67								
直接或间接为资产负债率超过 70% 的被担保对象提供的债务担保余额 (E)	0								
担保总额超过净资产 50% 部分的金额 (F)	0								
上述三项担保金额合计 (D+E+F)	2,653.67								
对未到期担保, 报告期内已发生担保责任或可能承担连带清偿责任的情况说明	公司不存在发生担保责任或可能承担连带清偿责任的情况。								
违反规定程序对外提供担保的说明 (如有)	公司不存在违反程序对外提供担保的情况。								

采用复合方式担保的具体情况说明: 无。

注: 1) 2016 年 4 月 8 日, 公司 2016 年第一次临时股东大会审议通过了《关于公司全资子公司为关联方提供担保的议案》, 公司全资子公司创世纪拟在担保议案经批准后一年内为嘉熠精密的银行信贷提供金

额不超过 10,000 万元的担保。详情请见《关于全资子公司为关联方深圳市嘉熠精密自动化科技有限公司提供担保的公告》（公告编号：2016-016）。

2) 2016 年 4 月 8 日，公司 2016 年第一次临时股东大会审议通过了《关于公司及全资子公司 2016 年度向银行申请授信额度及担保事项的议案》，公司拟为全资子公司在综合授信额度内的银行信贷提供不超过 100,000 万元的担保，担保期限为一年。详情请见《关于公司及全资子公司 2016 年度向银行申请授信额度及担保事项的公告》（公告编号：2016-017）。

3) 2017 年 4 月 6 日，公司 2017 年第二次临时股东大会审议通过了《关于公司关于公司及全资子公司 2017 年度向银行申请授信额度及担保事项的议案》，公司拟为全资子公司在综合授信额度内的银行信贷提供不超过 160,000 万元的担保，担保期限为一年。详情请见《关于公司及全资子公司 2017 年度向银行申请授信额度及担保事项的公告》（公告编号：2017-019）。2017 年 7 月 7 日，公司 2017 年第三次临时股东大会审议通过了《关于追加公司及子公司 2017 年度向银行申请授信及担保事项额度的议案》，公司为子公司银行授信提供担保的额度拟由 160,000 万元增加至 200,000 万元，担保期限为一年。详情请见《关于追加公司及子公司 2017 年度向银行申请授信及担保额度的公告》（公告编号：2017-052）。

4) 2017 年 6 月 17 日，公司第四届董事会第五次会议和第四届监事会第五次会议，2017 年 7 月 7 日公司召开 2017 年第三次临时股东大会审议通过了《关于公司及全资子公司与深圳金创智融资租赁有限公司关联交易及担保事项的议案》，公司及全资子公司创世纪为通过与金创智融资租赁方式购买设备的客户提供合计不超过 10,000 万元的回购担保。详情请见《关于公司及全资子公司与深圳金创智融资租赁有限公司关联交易及担保事项的公告》（公告编号：2017-050）。

2018 年 5 月 18 日，公司第四届董事会第十六次会议和第四届监事会第十五次会议，2018 年 6 月 8 日公司召开 2018 年第二次临时股东大会决议审议通过了《关于公司及子公司与深圳金创智融资租赁有限公司关联交易及担保事项的议案》，同意公司及子公司为通过与金创智融资租赁方式购买设备的客户提供合计不超过 30,000.00 万元的担保。详情请见《关于公司及子公司与深圳金创智融资租赁有限公司关联交易及担保事项的公告》（公告编号：2018-069）。截至 2018 年 6 月 30 日，公司及全资子公司创世纪为通过与金创智融资租赁交易方式购买设备产品的客户提供担保的余额为 2,653.67 万元，计入“为股东、实际控制人及其关联方提供担保的余额”。

5) 公司股东凌慧女士及其一致行动人持有超过 5%公司股份，凌慧女士担任嘉熠精密董事。截至 2018 年 6 月 30 日，公司全资子公司创世纪为嘉熠精密提供担保的余额 0 万元，计入“为股东、实际控制人及其关联方提供担保的余额”。

6) 2017 年 4 月 6 日，公司 2017 年第二次临时股东大会审议通过了《关于公司全资子公司为客户提供担保及公司为全资子公司提供履约担保的议案》，公司全资子公司创世纪拟为采用融资租赁或银行贷款方式采购设备产品的客户提供合计不超过 100,000.00 万元的担保，公司在此额度范围内为创世纪的对外担保提供履约担保。详情请见《关于全资子公司为客户提供担保及公司为全资子公司提供履约担保的公告》（公告编号：2017-020）。

2018 年 4 月 4 日，公司 2018 年第一次临时股东大会审议通过了《关于公司全资子公司为客户提供担保及公司为全资子公司提供履约担保的议案》，同意公司全资子公司创世纪拟为采用融资租赁或银行贷款方式采购设备产品的客户提供合计不超过 80,000.00 万元的担保，公司在此额度范围内为创世纪的对外担保提供履约担保。详情请见《关于全资子公司为客户提供担保及公司为全资子公司提供履约担保的公告》（公告编号：2018-025）。表中“实际担保金额”均为担保的发生额。公司全资子公司创世纪为客户采用融资

租赁方式购买高端装备产品提供担保，为客户融资租赁事项提供担保在报告期内的发生金额为 9,402.36 万元（包含金创智）。截至 2018 年 6 月 30 日，创世纪为客户提供担保的余额为 33,143.64 万元（包含为金创智担保，不含创世纪 2015 年以前为客户的担保）。

报告期内，创世纪为台骏国际租赁有限公司、仲信国际租赁有限公司提供的部分担保虽未到期，但客户已经提前偿还债务，担保余额为 0 元，担保已经实际履行完毕。

7) 2018 年 3 月 18 日，公司第四届董事会第十三次会议和第四届监事会第十二次会议，2018 年 4 月 4 日公司召开 2018 年第一次临时股东大会审议通过了《关于公司全资孙公司 2018 年度向银行申请授信额度及担保事项的议案》，同意公司或全资子公司创世纪根据商业银行的要求为苏州台群的银行信贷提供总金额不超过 50,000.00 万元的担保。详情请见《关于全资孙公司 2018 年度向银行申请授信额度及担保事项的公告》（公告编号：2018-024）。截至 2018 年 6 月 30 日，苏州台群银行授信及担保事项尚未实际发生。

8) 2018 年 4 月 25 日，公司第四届董事会第十四次会议和第四届监事会第十三次会议，2018 年 5 月 18 日公司召开 2017 年度股东大会审议通过了《关于全资子公司拟发行公司债及担保事项的议案》，同意全资子公司创世纪申请发行不超过 60,000 万元的公司债、公司就担保公司为创世纪的担保提供反担保的相关事项。截至 2018 年 6 月 30 日，全资子公司创世纪发行公司债事项正在开展中，担保事项尚未实际发生。

9) 截至 2018 年 6 月 30 日，公司对外担保的担保对象中，嘉熠精密资产负债率超过 70%。

10) 2018 年 7 月 8 日，公司第四届董事会第十七次会议和第四届监事会第十六次会议审议通过了《关于公司及子公司、孙公司融资租赁及担保事项的议案》，同意公司及下属公司拟在未来十二个月内开展不超过 5 亿元的融资租赁交易，公司为子公司、孙公司的融资租赁事项提供不超过 5 亿元的担保。详情请见《关于公司及子公司、孙公司融资租赁及担保事项的公告》（公告编号：2018-077）。截至 2018 年 6 月 30 日，该担保事项尚未实际发生。

11) 公司《发行股份及支付现金购买资产协议》，本次交易后创世纪成为公司全资子公司，仍为独立存续的法人主体，其全部债权债务仍由创世纪享有或承担。对于因交割日前已发生的事项导致的在交割日后产生的创世纪的负债（包括但不限于交割日前发生的创世纪债务，创世纪应缴但未缴纳的税费，应付但未付的员工薪酬，社会保险及住房公积金费用等，因违反与第三方的合同约定而产生的违约责任，因交割日前提供担保而产生的担保责任，因交割日前的原因引起的在交割日后发生的诉讼、仲裁和/或行政处罚所产生的支出或赔偿等）由交易对方夏军先生、凌慧女士、何海江先生、创世纪投资、钱业银先生、贺洁女士、董玮先生承担。公司于 2015 年 11 月完成发行股份及支付现金购买创世纪 100% 股权的资产过户事宜，对创世纪此前发生的对外担保不承担责任。

(2) 违规对外担保情况

适用 不适用

公司报告期无违规对外担保情况。

3、其他重大合同

适用 不适用

合同订立公司方名称	合同订立对方名称	合同标的	合同签订日期	合同涉及资产的账面价值(万	合同涉及资产的评估价值(万	评估机构名称(如	评估基准日(如	定价原则	交易价格(万元)	是否关联交易	关联关系	截至报告期末的执行情况	披露日期	披露索引

				元) (如 有)	元) (如 有)	有)	有)							
广东劲胜智能集团股份有限公司	夏军、凌慧、何海江、创世纪投资	见本表“注”。	2015年08月02日	-	-	-	-	根据业绩承诺期间的创世纪业绩达成情况确认补偿标准	-	是	合同订立对方系公司发行股份及支付现金购买资产的交易对方	正在执行	2015年08月03日	《盈利预测补偿与奖励协议》

注：《盈利预测补偿与奖励协议》中，夏军、凌慧、何海江、创世纪投资承诺，创世纪业绩承诺期间2015年度、2016年度、2017年度实现净利润分别不低于22,638.96万元、25,189.11万元、27,142.20万元。如承诺期间业绩未达到上述金额，根据《盈利预测补偿与奖励协议》由创世纪原股东对公司进行补偿。

根据众华会计师事务所（特殊普通合伙）出具的众会字(2016)第3872号审计报告、众会字(2017)第3325号、众会字(2018)第3896号审计报告，创世纪2015年度、2016年度、2017年度扣除非经常性损益后的净利润均已达到承诺业绩。

十五、社会责任情况

1、重大环保情况

上市公司及其子公司是否属于环境保护部门公布的重点排污单位

公司或子公司名称	主要污染物及特征污染物的名称	排放方式	排放口数量	排放口分布情况	排放浓度	执行的污染物排放标准	排放总量	核定的排放总量	超标排放情况
广东劲胜智能集团股份有限公司	(废气)苯、甲苯、二甲苯、VOCs	分子筛脱吸附处理+催化燃烧后高空排放；水喷淋+活性炭吸附+UV光解后高空排放	4	东莞市长安镇上角村公司B厂区1个；长安镇上沙车间3个。	苯：0.01mg/m ³ ； 甲苯：0.01mg/m ³ ； 二甲苯：0.19mg/m ³ ； VOCs：5.44mg/m ³ 。	家具制造业挥发性有机化合物（气）（DB44/814-2010）第二时段	苯：0.0025吨/年； 甲苯二甲苯合计：0.0105吨/年； VOCs：1.76吨/年。	苯：0.4557吨/年； 甲苯、二甲苯：1.3357吨/年； VOCs：4.566吨/年。	无
	(废水)悬浮物、COD、氨氮、石油类	物化处理+生物处理后排放	3	东莞市长安镇上角车间E区1个；霄边车间1个；锦夏车间1个。	悬浮物：14mg/L； COD：26mg/L； 氨氮：0.79mg/L； 石油类：0.519mg/L。	广东省《水污染物排放限值》（DB44/26-2001）第二时段一级最高允许排放浓度	悬浮物：0.617吨/年； COD：0.836吨/年； 氨氮：0.023吨/年； 石油类：0.029吨/年。	悬浮物：1.461吨/年； COD：1.743吨/年； 氨氮：0.171吨/年； 石油类：0.052吨/年。	无
	(危废) (1)HW06-废有机溶剂； (2)HW08-废矿物油； (3)HW09-废乳化	危废仓库暂存+有资质危废厂商合法转移	6个危废暂存仓库	东莞市长安镇上角车间B、D区、E区各1个；上沙车间1个；	/	交由具备相应资质的供应商处理	(1)HW06-废有机溶剂：产生6.8吨；处理4.05吨；暂存2.75吨。 (2)HW08-废矿物油：产生32.825吨；处理32.805吨；暂存0.02吨。 (3)HW09-废乳化液：产生14.16吨；处理9.81吨；暂存4.35吨。	/	无

液； (4)HW12-废油漆渣； (5)HW17-表面处理污泥； (6)HW29-废灯管； (7)HW49-废活性炭； (8)HW49-废空桶。			霄边车间 1 个；锦夏车间 1 个。			(4)HW12-废油漆渣：产生 158.22 吨；处理 158.22 吨；暂存 0 吨。 (5)HW17-表面处理污泥：产生 19.018 吨；处理 15.52 吨；暂存 3.498 吨。 (6)HW29-废灯管：产生 0.2137 吨；处理 0 吨；暂存 0.2137 吨。 (7)HW49-废活性炭：产生 49.35 吨；处理 0 吨；暂存 49.35 吨。 (8)HW49-废空桶：产生量 3.435 吨；处理 1.6 吨；暂存 1.835 吨。		
---	--	--	--------------------	--	--	--	--	--

注：根据东莞市环境保护局 2018 年 4 月公布的信息，公司属于重点排污单位。

(1) 防治污染设施的建设和运行情况

公司高度重视环境保护工作，积极响应政府政令、法规和要求并严格执行，对环境保护问题零容忍。

公司投入大量资金分别在各个废水排放厂区建设废水处理站，废水处理能力达到 250 立方/天；自主运营并配备专职管理人员，废水处理站在公司生产经营过程中正常运行，保证了生产性废水的合规处理和达标排放。

公司投资升级改造了 VOCs 废气处理设施，建立长安镇 VOCs 废气处理示范性工程；采用先进的催化燃烧工艺；累计配置废气处理设备 29 套，废气处理能力达到 60 万立方/小时。

公司各个分厂区建立独立的危废仓库，可储存各类危废 300 吨，保证危废的合法储存；通过与具备业务资质的供应商合作，保证危废得到集中、专业、妥善地处理。

(2) 建设项目环境影响评价及其他环境保护行政许可情况

公司生产经营的各个厂区均依法取得政府的环评批复，经过环评验收，取得排污许可证等相关环境证明合法文件。

(3) 突发环境事件应急预案

预防为主，防治结合。公司每个厂区均建立起环境应急预案，包括总体应急预案和专项应急预案；构建了应急人员组织架构体系；用于应对公司在运营管理中发生废气、固废、废水处理系统的突发环境污染事故、危险化学品废弃污染事件以及各类事件。应急预案按照规定每年至少进行一次演练，保障环境应急机制的有效实施，防患于未然。

(4) 环境自行监测方案

公司每年按照国家法律标准及各相关方要求，自行进行环境监测；定期委托具备资质的第三方实施环境检测，对厂区内污染因子进行全面检测并取得检测报告；不定期对其他特定的环境因子进行检测取样。2018 年 4 月，公司委托具备资质的第三方对所有污染源实施全面监测并取得监测报告。

(5) 其他应当公开的环境信息

公司内部建立起环境信息公开制度，在东莞环保公示网公布环境保护信息；每年在 IPE(公众环境研究中心)填报环境保护相关信息，接受全社会监督，践行企业社会责任。

(6) 其他环保相关信息

报告期内，公司继续全面开展环境保护工作，落实各项环境保护规范。2017 年度，公司获东莞市五星级绿色供应链评级。2018 年 5 月，公司被东莞市环境保护局评为“环保良好企业”。2018 年 7 月，公司

通过东莞市经济和信息化局组织的清洁生产审核。

公司将继续努力实行清洁生产，节能减排，减少温室气体、废水、废物排放，主动接受外部监督，身体力行、共建绿色家园。

2、履行精准扶贫社会责任情况

公司报告期内暂未开展精准扶贫工作，也暂无后续精准扶贫计划。

关于公司履行其他社会责任的情况，参见公司《2017 年度报告》“第五节 重要事项”中的“十七、社会责任情况”。

十六、其他重大事项的说明

适用 不适用

公司于 2018 年 1 月 31 日披露《关于重大事项停牌的公告》（公告编号：2018-013），因筹划重大事项，经向深圳证券交易所申请，公司股票（证券简称：劲胜智能，证券代码：300083）于 2018 年 2 月 1 日（星期四）开市起停牌。公司 2018 年 2 月 7 日披露了《关于重大事项停牌进展的公告》（公告编号：2018-014）。

公司在股票停牌期间，经与各方论证及协商，确认本次筹划的重大事项为：1、为更好地梳理与定位公司旗下各业务模块之间的关系，发挥集约效应，公司拟对旗下消费电子精密结构件业务进行内部整合；2、在内部整合的基础上，公司拟为消费电子精密结构件业务引入投资人，以优化其股权结构。根据《上市公司重大资产重组管理办法》的相关规定，公司初步确认本次筹划的重大事项构成重大资产重组；同时为更好的保护投资者合法权益，公司股票于 2018 年 2 月 22 日（星期四）开市起复牌，详见公司《关于筹划重大资产重组暨股票复牌的公告》（公告编号：2018-016），随后每五个交易日分别披露了《关于重大资产重组进展的公告》。

2018 年 4 月 25 日，公司召开第四届董事会第十四次会议、第四届监事会第十三次会议，审议通过了《关于公司向全资子公司增资暨内部整合及调整组织结构的议案》：公司拟将母公司消费电子产品结构件业务的全部资产、韩国劲胜 100%股权、华晶 MIM70%股权、香港劲胜 100%股权、华程金属 100%股权、华清光学 49%股权、中创智能 100%股权，以增资方式注入全资子公司劲胜精密电子，将劲胜精密电子作为公司消费电子产品精密结构件业务的整合平台。2018 年 5 月 18 日，公司 2017 年度股东大会批准了上述事项。

2018 年 5 月 14 日，公司召开第四届董事会第十五次会议、第四届监事会第十四次会议，审议通过了《关于公司终止筹划重大资产重组暨继续推进内部整合的议案》：由于消费电子产品精密结构件业务的投资人要求以保证劲胜精密电子业务独立性，主要包括债权债务关系及客户业务资质完整转移到劲胜精密电子作为投资的前提条件。但劲胜精密电子重新获取客户业务资质的周期较长，尤其在当前复杂的国际形势下，公司重要客户希望保持供应商的稳定性；加之相关债权人对于债权债务关系转移持较为谨慎的态度，公司预计短期难以满足投资人关于投资前提条件的要求。同时，随着 5G 时代的来临，消费电子精密结构件业务面临新的发展机遇。公司认为现阶段应重点推进内部整合，加大对消费电子产品精密结构件业务的经营管理力度，为把握消费电子行业机遇做好充分准备。基于上述原因，公司将暂时停止引入投资人相关事宜，继续推进消费电子精密结构件业务内部整合的相关工作。按照《上市公司重大资产重组管理办法》的相关规定，公司本次筹划的相关事项不再构成重大资产重组。

2018 年 8 月 28 日，公司第四届董事会第十八次会议、第四届监事会第十七次会议审议通过了《关于公司调整部分向全资子公司增资及架构调整暨业务整合计划的议案》：公司消费电子精密结构件业务实施大客户战略，主要客户为华为、OPPO、三星等世界 500 强及国内百强电子企业。按原增资及架构调整暨业

务整合计划，将劲胜精密电子作为公司消费电子精密结构件业务的整合平台，根据客户的相关要求，劲胜精密电子需重新获取客户业务资质。根据客户业务资质认证的要求，结合当前复杂的国际形势，公司预计重新获取客户业务资质的时间较长。随着 5G 时代的来临，消费电子行业预计将迎来以 5G 应用为核心的第二轮创新，为消费电子精密结构件行业带来新的发展机遇。公司管理层在实施原增资及架构调整暨业务整合计划的过程中，经过认真分析与论证后认为，如以消费电子精密结构件业务部分资产对外投资，将能在高效实施消费电子精密结构件业务整合的同时，与产业内公司形成更为密切的合作关系，充分发挥各方竞争优势，把握行业发展带来的机遇，增强公司盈利能力，保障公司战略目标的实现。综上所述，经公司审慎研究、分析，公司拟部分调整原向全资子公司增资及架构调整暨业务整合计划：母公司消费电子精密结构件业务的全部资产不再注入劲胜精密电子，并拟以其中部分资产对外投资，以提高公司经营效率，增强盈利能力。具体情况详见公司 2018 年 8 月 30 日披露的《关于调整部分向全资子公司增资及架构调整暨业务整合计划的公告》（公告编号：2018-085）。

为更加高效地整合消费电子精密结构件业务，积极把握行业发展机遇，根据业务整合目标和实际情况，公司母公司消费电子精密结构件业务全部资产不再注入劲胜精密电子，拟采取对外投资方式对部分资产进行整合。

公司第四届董事会第十八次会议、第四届监事会第十七次会议同时审议通过了《关于公司对外投资参股东莞市销德电子科技有限公司的议案》：公司本次拟以母公司消费电子金属精密结构件业务的相关生产设备向东莞市销德电子科技有限公司（以下简称“销德电子”）增资。根据国众联资产评估土地房地产估价有限公司出具的国众联评报字（2018）第 3-0023 号资产评估报告，本次用于对外投资的生产设备于评估基准日 2018 年 6 月 30 日的评估价值为 16,248.08 万元。经公司与销德电子协商确定，本次向销德电子增资事项完成后，销德电子注册资本增加 1,625.00 万元至 6,625.00 万元，公司将持有销德电子 24.53% 股权，销德电子成为公司参股公司。具体情况详见公司 2018 年 8 月 30 日披露的《关于对外投资参股东莞市销德电子科技有限公司的公告》（公告编号：2018-086）。

公司第四届董事会第十八次会议、第四届监事会第十七次会议同时审议通过了《关于公司拟签署对外投资合作协议及设立参股公司暨关联交易的议案》：公司、销德电子拟与江苏省金坛经济开发区管理委员会（以下简称“金坛经开区管委会”）签署《关于“消费电子精密结构件项目”合作协议》及其《补充协议》，拟与苏州东山精密制造股份有限公司（以下简称“东山精密”）签署《关于“消费电子结构件项目”合作框架协议》（上述协议合称“《投资合作协议》”），公司、销德电子拟以固定资产及自有资金出资，在金坛经开区内投资建设消费电子精密结构件项目，项目建成后主要从事消费电子精密金属件、塑胶件等的生产经营活动。项目总投资额预计为 30 亿元，其中，固定投资不低于 25 亿元；分两期实施，分别于 2018 年 12 月 31 日和 2020 年 12 月 31 日前开工建设。消费电子精密结构件项目由新设标的公司负责运营。东山精密拟以其所持苏州诚镓精密制造有限公司 100% 股权、苏州东吉源金属科技有限公司 100% 股权对公司、销德电子新设标的公司进行增资，从而与公司、销德电子共同投资标的公司，在《投资合作协议》约定投资总额范围内共同建设和实施消费电子精密结构件项目。具体情况详见公司 2018 年 8 月 30 日披露的《关于拟签署对外投资合作协议及设立参股公司暨关联交易的公告》（公告编号：2018-087）。

十七、公司子公司重大事项

√ 适用 □ 不适用

1、关于公司报告期内取得和处置子公司的情况详见本报告“第四节 经营情况讨论与分析·七、主要

控股参股公司分析·报告期内取得和处置子公司的情况”部分内容。

2、关于公司以韩国劲胜 100%股权、华晶 MIM70%股权、香港劲胜 100%股权、华程金属 100%股权、华清光学 49%股权、中创智能 100%股权向劲胜精密电子增资的相关情况，参见本节“十六、其他重大事项的说明”相关内容。

3、公司 2018 年 4 月 25 日第四届董事会第十四次会议、第四届监事会第十三次会议审议通过了《关于公司放弃参股公司增资的优先认缴权暨关联交易的议案》，参股公司华清光学因经营发展的需要，拟将注册资本由 15,000 万元增加至 17,250 万元，公司拟放弃本次华清光学增加注册资本的优先认缴权。本次华清光学增资、公司放弃优先认缴权，将导致公司持有华清光学股权的比例由 49.00%下降至 42.61%。本次拟参与华清光学增资的增资方为关联自然人王建先生。具体情况详见《关于放弃参股公司增资的优先认缴权暨关联交易的公告》（公告编号：2018-052）。2018 年 5 月 18 日，公司 2017 年度股东大会批准了上述事项。截至本报告披露日，华清光学增资及公司放弃优先认缴权事项正在实施过程中。

4、公司 2018 年 4 月 25 日第四届董事会第十四次会议、第四届监事会第十三次会议审议通过了《关于公司转让东莞华晶粉末冶金有限公司部分股权暨关联交易的议案》，拟向华晶 MIM 部分管理人员投资设立的宁波梅山保税港区华崇投资合伙企业（有限合伙）转让华晶 MIM 的 15%股权，向嘉众实业转让华晶 MIM 的 20%股权。根据众华会计师事务所（特殊普通合伙）的审计结果、国众联资产评估土地房地产估价有限公司对华晶 MIM 股东全部权益的评估价值确定对华崇投资转让 15%股权的价格为 20,422,065 元，向嘉众实业转让 20%股权的价格为 27,229,420 元。上述股权转让事项完成后，公司将通过劲胜精密电子持有华晶 MIM 的 35%股权，具体情况详见公司《关于转让东莞华晶粉末冶金有限公司部分股权暨关联交易的公告》（公告编号：2018-053）。截至本报告披露日，华晶 MIM 股权转让事项正在实施过程中。

5、公司 2018 年 7 月 8 日第四届董事会第十七次会议、第四届监事会第十六次会议审议通过了《关于劲胜技术责任有限公司与关联方共同投资设立融资租赁公司暨关联交易的议案》，全资子公司香港劲胜拟出资 4,250.00 万元与金创智共同投资在东莞设立融资租赁公司。截至本报告披露日，香港劲胜对外投资事项正在实施过程中。

6、公司 2018 年 7 月 8 日第四届董事会第十七次会议审议通过了《关于公司吸收合并全资子公司前海劲胜（深圳）控股有限公司的议案》，为全面落实智能制造战略、提高运营效率、降低管理成本，公司拟吸收合并全资子公司前海劲胜。本次吸收合并完成后，公司将注销前海劲胜的法人资格。截至本报告披露日，公司吸收合并前海劲胜事项正在实施过程中。

7、公司参股公司华清光学 2018 年 7 月 8 日与安徽省安庆经济技术开发区管理委员会签署了《安庆经济技术开发区管理委员会与东莞华清光学科技有限公司关于“消费电子产品零配件产业园项目”投资合作协议》及其《补充协议》，华清光学拟在安庆经济技术开发区内投资建设消费电子产品零配件产业园项目，并于项目建成后主要从事 2.5D/3D 玻璃、复合板材/陶瓷及手机金属后盖等产品的研发、生产与销售等经营活动。消费电子产品零配件产业园项目总投资金额为 10 亿元，分三期进行建设，预计 2021 年 12 月 31 日前全面建成投产。截至本报告披露日，华清光学对外投资事项尚未实施。

第六节 股份变动及股东情况

一、股份变动情况

1、股份变动情况

单位：股

	本次变动前		本次变动增减（+，-）					本次变动后	
	数量	比例	发行新股	送股	公积金转股	其他	小计	数量	比例
一、有限售条件股份	269,011,235	18.79%	1,000,000			-27,203,808	-26,203,808	242,807,427	16.96%
1、国家持股	0	0.00%	0			0	0	0	0.00%
2、国有法人持股	0	0.00%	0			0	0	0	0.00%
3、其他内资持股	266,528,735	18.61%	1,000,000			-28,031,308	-27,031,308	239,497,427	16.73%
其中：境内法人持股	17,397,852	1.22%	0			0	0	17,397,852	1.22%
境内自然人持股	249,130,883	17.40%	1,000,000			-28,031,308	-27,031,308	222,099,575	15.51%
4、外资持股	2,482,500	0.17%	0			827,500	827,500	3,310,000	0.23%
其中：境外法人持股	0	0.00%	0			0	0	0	0.00%
境外自然人持股	2,482,500	0.17%	0			827,500	827,500	3,310,000	0.23%
二、无限售条件股份	1,162,854,333	81.21%	0			26,023,808	26,023,808	1,188,878,141	83.04%
1、人民币普通股	1,162,854,333	81.21%	0			26,023,808	26,023,808	1,188,878,141	83.04%
2、境内上市的外资股	0	0.00%	0			0	0	0	0.00%
3、境外上市的外资股	0	0.00%	0			0	0	0	0.00%
4、其他	0	0.00%	0			0	0	0	0.00%
三、股份总数	1,431,865,568	100.00%	1,000,000			-1,180,000	-180,000	1,431,685,568	100.00%

股份变动的理由

 适用 不适用

(1) 2017 年 11 月 24 日，公司第四届董事会第十次会议、第四届监事会第九次会议以 2017 年 11 月 24 日为授予日，向 22 名激励对象授予 2016 年限制性股票激励计划预留的 100.00 万股限制性股票。经公司向深圳证券交易所、中国证券登记结算有限责任公司深圳分公司申请，上述 100.00 万股限制性股票于 2018 年 1 月 11 日上市。

(2) 2017 年 12 月 28 日，公司 2017 年第五次股东大会审议通过了经第四届董事会第十一次会议、第四届监事会第十次会议审议提交的《关于公司回购注销 2016 年限制性股票激励计划首次授予部分限制性股票的议案》、《关于公司减少注册资本的议案》，批准公司回购注销 14 名离职激励对象已获授但尚未解除限售的 118.00 万股限制性股票，回购价格为限制性股票授予价格 4.03 元/股。

2018 年 3 月 23 日，经公司向深圳证券交易所、中国证券登记结算有限责任公司深圳分公司申请，上述 118.00 万股限制性股票回购注销手续已完成，公司首次授予限制性股票激励对象人数由 103 人减少为 89 人。

(3) 2018 年 1 月 16 日，公司第四届董事会第十二次会议、第四届监事会第十一次会议审议批准了公

司 2016 年限制性股票激励计划首次授予限制性股票第一个解除限售期可解除限售的相关事项，第一个解除限售期可解除限售的条件已成就，董事会同意 89 名激励对象第一个解除限售期满足解除限售条件的 284.28 万股限制性股票解除限售。

2018 年 1 月 26 日，经中国证券登记结算有限责任公司深圳分公司确认，本次解除限售的限制性股票上市流通。本次解除限售的激励对象中，周洪敏女士、祁增东先生、朱邓平先生分别有 20,250 股、14,250 股、32,250 股转变为高管锁定股。

(4) 根据《深圳证券交易所上市公司董事、监事和高级管理人员所持本公司股份及其变动管理业务指引》等规定，每年的第一个交易日，登记结算公司以公司董事、监事和高级管理人员在上年最后一个交易日登记在其名下的在深交所上市的股份为基数，按 25% 计算其本年度可转让股份法定额度。报告期公司董事长夏军先生的 22,440,108 股高管锁定股解除限售和董事何海江先生的 2,741,400 股高管锁定股解除限售。

(5) 2018 年 5 月 18 日，公司原董事长王九全先生及原董事、副总经理王琼女士辞职，辞职申请自送达公司董事会当日起生效。王九全先生、王琼女士所持公司股份在离任后 6 个月内 100% 锁定，为高管锁定股。

股份变动的批准情况

适用 不适用

(1) 公司向 22 名激励对象授予 2016 年限制性股票激励计划预留的 100.00 万股限制性股票相关事项，经公司第四届董事会第十次会议审议通过，授予日为 2017 年 11 月 24 日，授予价格为 4.31 元/股。

(2) 公司回购注销 14 名离职激励对象已获授但尚未解除限售的 118.00 万股限制性股票相关事项，经公司第四届董事会第十一次会议、2017 年第五次股东大会审议通过，回购价格为限制性股票首次授予价格 4.03 元/股。

(3) 公司 2016 年限制性股票激励计划首次授予限制性股票第一个解除限售期可解除限售相关事项，经公司第四届董事会第十二次会议审议通过，解除限售股数为 284.28 万股。

股份变动的过户情况

适用 不适用

公司第四届董事会第十次会议、第四届监事会第九次会议以 2017 年 11 月 24 日为授予日，向 22 名激励对象授予 2016 年限制性股票激励计划预留的 100.00 万股限制性股票，授予价格为 4.31 元/股。经公司向深圳证券交易所、中国证券登记结算有限责任公司深圳分公司申请办理了 100.00 万股限制性股票登记过户手续，并 2018 年 1 月 11 日上市。

公司经第四届董事会第十一次会议、第四届监事会第十次会议、2017 年第五次股东大会审议批准，回购注销 14 名离职激励对象已获授但尚未解除限售的 118.00 万股限制性股票，回购价格为限制性股票授予价格 4.03 元/股。2018 年 3 月 23 日，经公司向深圳证券交易所、中国证券登记结算有限责任公司深圳分公司申请，上述 118.00 万股限制性股票回购注销手续已完成。

股份变动对最近一年和最近一期基本每股收益和稀释每股收益、归属于公司普通股股东的每股净资产等财务指标的影响

√ 适用 □ 不适用

股份变动对最近一年和最近一期基本每股收益和稀释每股收益、归属于公司普通股股东的每股净资产等财务指标的影响，详见“第二节 公司简介和主要财务指标”之“四、主要会计数据和财务指标”。

公司认为必要或证券监管机构要求披露的其他内容

√ 适用 □ 不适用

2018 年 8 月 28 日，公司第四届董事会第十八次会议、第四届监事会第十七次会议审议通过了《关于公司回购注销 2016 年限制性股票激励计划已授予部分限制性股票的议案》，2016 年限制性股票激励计划 17 名激励对象离职，公司决定回购注销离职激励对象已获授但尚未解除限售的 74.85 万股限制性股票，回购价格为限制性股票授予价格，公告编号：2018-091。本次回购注销限制性股票事项，尚需经公司 2018 年第三次临时股东大会审议批准。公司将本次回购注销限制性股票事项经审议通过后，按照相关法律法规、规范性文件的规定，履行回购注销限制性股票相关程序。

2、限售股份变动情况

√ 适用 □ 不适用

单位：股

股东名称	期初限售股数	本期解除限售股数	本期增加限售股数	期末限售股数	限售原因	拟解除限售日期
王九全	2,482,500	0	827,500	3,310,000	高管锁定股	离任后 6 个月内按照持股数量的 100% 锁定
王建	810,000	0	0	810,000	高管锁定股	按照持股数量的 75%
王琼	3,318,750	0	1,106,250	4,425,000	高管锁定股	离任后 6 个月内按照持股数量的 100% 锁定
周洪敏	375,000	0	20,250	395,250	高管锁定股	按照持股数量的 75%
周洪敏	135,000	54,000	0	81,000	股权激励限售股	股权激励考核期内根据解除限售条件达成情况分批解除限售
朱邓平	215,000	86,000	0	129,000		
朱邓平	0	0	32,250	32,250	高管锁定股	按照持股数量的 75%
祁增东	95,000	38,000	0	57,000	股权激励限售股	股权激励考核期内根据解除限售条件达成情况分批解除限售
祁增东	0	0	14,250	14,250	高管锁定股	按照持股数量的 75%
夏军	103,269,636	0	0	103,269,636	发行股份及支付现金购买资产部分锁定股	限售股份根据业绩承诺达成情况逐年分批解锁
夏军	37,440,108	22,440,108	0	15,000,000	高管锁定股	按照持股数量的 75%
何海江	44,737,336	0	0	44,737,336	发行股份及支付现金购买资产部分锁定股	限售股份根据业绩承诺达成情况逐年分批解锁
何海江	11,184,329	2,741,400	0	8,442,929	高管锁定股	按照持股数量的 75%
凌慧	20,345,660	0	0	20,345,660		
深圳市创世纪投资	17,397,852	0	0	17,397,852	发行股份及支付	限售股份根据业绩承

中心（有限合伙）					现金购买资产部	诺达成情况逐年分批解锁
钱业银	7,745,224	0	0	7,745,224	分锁定股	
贺洁	5,808,920	0	0	5,808,920		
董玮	5,808,920	0	0	5,808,920		
2016 年限制性股票激励计划首次授予的其他激励对象	7,842,000	2,664,800	-1,180,000	3,997,200	股权激励限售股	股权激励考核期内根据解除限售条件达成情况分批解除限售
2016 年限制性股票激励计划预留部分 22 名激励对象	0	0	1,000,000	1,000,000	股权激励限售股	
合计	269,011,235	28,024,308	1,820,500	242,807,427	—	—

注：限售股份变动原因详见本节“1、股份变动情况”之“股份变动的原因”相关内容。

二、证券发行与上市情况

√ 适用 □ 不适用

单位：股

股票及其衍生证券名称	发行日期	发行价格（或利率）	发行数量	上市日期	获准上市交易数量	交易终止日期	披露索引	披露日期
股票类								
限制性股票	2017 年 11 月 24 日	4.31 元/股	1,000,000	2018 年 01 月 11 日	1,000,000	—	《关于向激励对象授予 2016 年限制性股票激励计划预留部分限制性股票的公告》（公告编号：2017-095）、 《关于 2016 年限制性股票激励计划首次授予限制性股票第一个解除限售期解除限售股份上市流通的提示性公告》（公告编号：2018-008）	2017 年 11 月 25 日、 2018 年 01 月 23 日
可转换公司债券、分离交易的可转换公司债券、公司债：无。								
其他衍生证券类：无。								

注：1、表中“发行日期”为 2016 年限制性股票激励计划首次授予限制性股票的授予日。

2、公司 2017 年 11 月 24 日召开的第四届董事会第十次会议、第四届监事会第九次会议审议通过了《关于向激励对象授予 2016 年限制性股票激励计划预留部分限制性股票的议案》，董事会同意公司以 2017 年 11 月 24 日为授予日，向 22 名激励对象授予 2016 年限制性股票激励计划预留的 100 万股限制性股票，授予价格为 4.31 元/股。经中国证券登记结算有限责任公司深圳分公司、深圳证券交易所确认，该 100.00 万股限制性股票于 2018 年 1 月 11 日上市。

3、经 2016 年第三次临时股东大会审批及授权，中国银行间市场交易商协会《接受注册通知书》（中市协[2017]CP137 号）批准，拟首次在全国银行间债券市场择机一次或分期发行总额度不超过 5 亿元的短期融资券。2018 年 1 月 23 日至 24 日，公司发行了 2018 年度第一期短期融资券，发行规模 2.50 亿元，具体情况详见公司 2018 年 1 月 25 日披露的《关于 2018 年度第一期短期融资券发行结果的公告》（公告编号：2018-009）。

4、公司 2018 年 4 月 25 日召开的第四届董事会第十四次会议、第四届监事会第十三次会议，5 月 18 日召开的 2017 年度股东大会审议通过了《关于全资子公司拟发行公司债及担保事项的议案》，同意全资子

公司创世纪择机申请发行不超过 60,000 万元的公司债、公司就担保公司为创世纪的担保提供反担保的相关事项，具体情况详见公司 2018 年 4 月 27 日披露的《关于全资子公司拟发行公司债及担保事项的公告》（公告编号：2018-050）。截至本报告披露日，创世纪公司债发行事项暂未实施。

三、公司股东数量及持股情况

单位：股

报告期末普通股股东总数	44,942		报告期末表决权恢复的优先股股东总数（如有）（参见注 8）	0				
持股 5% 以上的普通股股东或前 10 名股东持股情况								
股东名称	股东性质	持股比例	报告期末持股数量	报告期内增减变动情况	持有有限售条件的股份数量	持有无限售条件的股份数量	质押或冻结情况	
							股份状态	数量
劲辉国际企业有限公司	境外法人	21.08%	301,736,000	0	0	301,736,000	质押	176,000,000
夏军	境内自然人	10.93%	156,503,656	0	118,269,636	38,234,020	质押	143,600,000
何海江	境内自然人	4.95%	70,907,020	0	53,180,265	17,726,755		
凌慧	境内自然人	2.37%	33,909,428	0	20,345,660	13,563,768		
深圳市创世纪投资中心（有限合伙）	境内非国有法人	2.03%	28,996,416	0	17,397,852	11,598,564		
宋凤毅	境内自然人	1.96%	28,120,000	0	0	28,120,000		
中海信托股份有限公司—中海—浦江之星 177 号集合资金信托	境内非国有法人	1.91%	27,345,500	22,180,071	0	27,345,500		
石河子晨星股权投资管理合伙企业（有限合伙）	境内非国有法人	1.78%	25,521,052	0	0	25,521,052		
中海信托股份有限公司—中海—浦江之星 165 号集合资金信托	境内非国有法人	1.17%	16,692,025	14,986,125	0	16,692,025		
中国工商银行股份有限公司—易方达创业板交易型开放式指数证券投资基金	境内非国有法人	0.77%	11,079,900	6,939,200	0	11,079,900		
战略投资者或一般法人因配售新股成为前 10 名股东的情况（如有）（参见注 3）	无。							
上述股东关联关系或一致行动的说明	根据公开资料，中海信托股份有限公司—中海—浦江之星 177 号集合资金信托、中海信托股份有限公司—中海—浦江之星 165 号集合资金信托同属于中海信托股份有限公司。根据《上市公司收购管理办法》，持有公司 5% 以上股份的夏军先生与其配偶凌慧，以及由夏军先生控制的深圳市创世纪投资中心（有限合伙）构成一致行动人。前述一致行动人分别构成关联关系。除前述情况外，公司未知其他前十名股东之间是否存在关联关系，也未知是否属于一致行动人。							
前 10 名无限售条件股东持股情况								
股东名称	报告期末持有无限售条件股份数量	股份种类						
		股份种类	数量					
劲辉国际企业有限公司	301,736,000	人民币普通股	301,736,000					
夏军	38,234,020	人民币普通股	38,234,020					

宋凤毅	28,120,000	人民币普通股	28,120,000
中海信托股份有限公司—中海—浦江之星 177 号集合资金信托	27,345,500	人民币普通股	27,345,500
石河子晨星股权投资管理合伙企业（有限合伙）	25,521,052	人民币普通股	25,521,052
何海江	17,726,755	人民币普通股	17,726,755
中海信托股份有限公司—中海—浦江之星 165 号集合资金信托	16,692,025	人民币普通股	16,692,025
凌慧	13,563,768	人民币普通股	13,563,768
深圳市创世纪投资中心(有限合伙)	11,598,564	人民币普通股	11,598,564
中国工商银行股份有限公司—易方达创业板交易型开放式指数证券投资基金	11,079,900	人民币普通股	11,079,900
前 10 名无限售流通股股东之间，以及前 10 名无限售流通股股东和前 10 名股东之间关联关系或一致行动的说明	根据公开资料，中海信托股份有限公司—中海—浦江之星 177 号集合资金信托、中海信托股份有限公司—中海—浦江之星 165 号集合资金信托同属于中海信托股份有限公司。根据《上市公司收购管理办法》，持有公司 5%以上股份的夏军先生与其配偶凌慧，以及由夏军先生控制的深圳市创世纪投资中心（有限合伙）构成一致行动人。前述一致行动人分别构成关联关系。 除前述情况外，公司未知其他前十名股东之间是否存在关联关系，也未知是否属于一致行动人。		
前 10 名普通股股东参与融资融券业务股东情况说明（如有）（参见注 4）	公司以上股东未有通过客户信用交易担保证券账户持有公司股票的情形。		

注：1、2018 年 1 月 16 日，何海江先生提前购回了其 2017 年 6 月 16 日通过股票质押式回购交易质押于国信证券股份有限公司的 3,050.00 万股股份。本次 3,050.00 万股股份解除限售后，何海江先生所持公司股份被质押 0 股。

2018 年 1 月 22 日，公司披露了《关于原持股 5%以上股东、董事减持股份计划实施完毕的公告》（公告编号：2018-007）；何海江先生 2017 年 6 月 30 日披露减持股份计划，并于 2017 年 7 月 26 日至 9 月 22 日之间累计减持了 3,655,200 股股票。何海江先生减持股份计划可实施减持的时间区间在 2018 年 1 月结束，减持股份计划已实施完毕。

2、公司控股股东劲辉国际为公司引入具备相关行业丰富经营管理经验的股东作为战略合作伙伴，以促进公司主营业务发展和战略目标实现，于 2018 年 5 月 17 日与袁永峰先生签署《股份转让协议》，协议约定劲辉国际将其所持 7,158.43 万股公司股份转让给袁永峰先生，具体情况详见公司 5 月 18 日披露的《关于控股股东协议转让部分公司股份暨权益变动的提示性公告》（公告编号：2018-063）等。

劲辉国际与袁永峰先生签署股份转让协议后，按照协议约定履行相关义务；根据深圳证券交易所、中国证券登记结算有限责任公司的规定，经深圳证券交易所合规性确认，向中国证券登记结算有限责任公司申请办理协议转让股份过户登记手续。

2018 年 7 月 27 日，公司收到劲辉国际、袁永峰先生通知，上述协议转让股份的过户登记手续已办理完成并取得中国证券登记结算有限责任公司深圳分公司出具的《证券过户登记确认书》，具体情况详见公司 2018 年 7 月 27 日披露的《关于控股股东协议转让部分公司股份完成过户的公告》（公告编号：2018-080）。

本次股份协议转让完成后，劲辉国际持有公司 23,015.17 万股股份，持股比例 16.08%；袁永峰先生持有公司 7,158.43 万股股份，持股比例 5.00%。

3、2018 年 8 月 1 日，劲辉国际办理完成了质押开始日为 2017 年 7 月 24 日、质权人为中国民生银行股份有限公司东莞分行 6,000 万股股份解除质押登记手续。本次解除质押后，劲辉国际所持公司股份累计被质押 11,600 万股，具体情况详见公司 2018 年 8 月 2 日披露的《关于控股股东部分股份解除质押的公告》

(公告编号：2018-081)。

4、2018 年 8 月 23 日至 24 日，夏军先生办理了所持公司部分股份的解除质押和再质押。本次解除质押和再质押完成后，夏军先生所持公司股份累计被质押 13,170 万股，具体情况详见公司 2018 年 8 月 27 日披露的《关于持股 5%以上股东部分股份解除质押及再质押的公告》（公告编号：2018-082）。

公司前 10 名普通股股东、前 10 名无限售条件普通股股东在报告期内是否进行约定购回交易

是 否

公司前 10 名普通股股东、前 10 名无限售条件普通股股东在报告期内未进行约定购回交易。

四、控股股东或实际控制人变更情况

控股股东报告期内变更

适用 不适用

公司报告期控股股东未发生变更。

实际控制人报告期内变更

适用 不适用

公司报告期实际控制人未发生变更。

第七节 优先股相关情况

适用 不适用

报告期公司不存在优先股。

第八节 董事、监事、高级管理人员情况

一、董事、监事和高级管理人员持股变动

√ 适用 □ 不适用

单位：股

姓名	职务	任职状态	期初持股数 (股)	本期增 持股份 数量 (股)	本期减 持股份 数量 (股)	期末持股数 (股)	期初被授 予的限制 性股票数 量(股)	本期被授 予的限制 性股票数 量(股)	期末被授 予的限制 性股票数 量(股)
王九全	董事长	离任	3,310,000	0	0	3,310,000	0	0	0
夏军	董事长	现任	156,503,656	0	0	156,503,656	0	0	0
王建	副董事长、总经理	现任	1,080,000	0	0	1,080,000	0	0	0
何海江	董事	现任	70,907,020	0	0	70,907,020	0	0	0
吕琳	董事	离任	0	0	0	0	0	0	0
郑毅	独立董事	现任	0	0	0	0	0	0	0
吴春庚	独立董事	现任	0	0	0	0	0	0	0
张国军	独立董事	离任	0	0	0	0	0	0	0
乐嘉隆	监事会主席	离任	0	0	0	0	0	0	0
王琼	监事会主席	现任	4,425,000	0	0	4,425,000	0	0	0
王恩培	监事	现任	0	0	0	0	0	0	0
祁增东	职工代表监事	现任	95,000	0	0	95,000	95,000	0	57,000
周洪敏	董事会秘书、副总经理	现任	635,000	0	0	635,000	135,000	0	81,000
朱邓平	财务总监	现任	215,000	0	0	215,000	215,000	0	129,000
合计	--	--	237,170,676	0	0	237,170,676	445,000	0	267,000

注：2018年1月16日，公司第四届董事会第十二次会议、第四届监事会第十一次会议审议批准了公司2016年限制性股票激励计划首次授予限制性股票第一个解除限售期可解除限售的相关事项，第一个解除限售期可解除限售的条件已成就，董事会同意89名激励对象第一个解除限售期满足解除限售条件的284.28万股限制性股票解除限售。2018年1月26日，经中国证券登记结算有限责任公司深圳分公司确认，本次解除限售的限制性股票上市流通。本次解除限售的激励对象中，周洪敏女士、祁增东先生、朱邓平先生分别有部分限制性股票解除限售，该部分解除限售的限制性股票股票性质由股权激励限售股转化为高管锁定股和普通流通股。

二、公司董事、监事、高级管理人员变动情况

√ 适用 □ 不适用

姓名	担任的职务	类型	日期	原因
王九全	董事长	离任	2018年05月18日	因公司经营战略为重点发展高端装备制造业务，为更好地落实经营战略并提高决策效率，王九全先生于2018年5月18日向董事会提交书面报告，申请辞去公司董事长、董事及董事会战略委员会主任委员职务。王

				九全先生辞职后任公司名誉董事长，不再担任除名誉董事长外的公司任何职务，辞职报告自送达董事会之日起生效。
吕琳	董事	离任	2018年05月18日	吕琳女士因个人原因，于2018年5月18日向董事会提交书面报告，申请辞去公司董事及董事会审计委员会委员职务。吕琳女士辞职后将不再担任公司任何职务，辞职报告自送达董事会之日起生效。
张国军	独立董事	离任	2018年05月18日	张国军先生致力于智能制造事业发展，因个人工作较为繁忙，于2018年5月18日向董事会提交书面报告，申请辞去公司独立董事及董事会薪酬与考核委员会主任委员、董事会审计委员会委员职务。张国军先生辞职后将不再担任公司任何职务，辞职报告自送达董事会之日起生效。
王琼	董事、副总经理	任免（辞去董事、副总经理职务）	2018年05月18日	王琼女士因投资教育产业，于2018年5月18日向董事会提交书面报告，申请辞去公司董事、董事会提名委员会委员、副总经理职务。王琼女士辞职后将继续在公司担任其他职务，辞职报告自送达董事会之日起生效。
王琼	监事	任免（担任监事）	2018年06月08日	经股东劲辉国际企业有限公司推荐，公司第四届监事会第十五次会议提名王琼女士为公司第四届监事会监事候选人，任期自股东大会选举通过之日起至公司第四届监事会任期届满时止。2018年6月8日，公司2018年第二次临时股东大会选举王琼女士为公司监事。2018年7月8日，公司第四届监事会第十六次会议选举王琼女士为公司监事会主席。
乐嘉隆	监事会主席	离任	2018年05月18日	乐嘉隆先生因已到退休年龄，于2018年5月18日向公司提交书面报告，申请辞去其担任的公司监事、监事会主席职务，乐嘉隆先生辞职后将不再担任公司任何职务。

注：2018年5月18日，公司原董事长王九全先生及董事王琼女士、吕琳女士、张国军先生申请辞去董事及董事会各专门委员会委员职务。公司当日召开的第四届董事会第十六次会议、2018年6月8日召开的2018年第二次临时股东大会审议通过了《关于修订〈公司章程〉的议案》，公司董事会成员由9人调整为5人，调整后的董事会全体董事为：夏军先生、王建先生、何海江先生、郑毅女士、吴春庚先生。第四届董事会第十六次会议同时选举夏军先生为公司第四届董事会董事长，任期与第四届董事会相同。根据《公司章程》的规定，董事长为公司的法定代表人。

2018年5月18日，公司原监事会主席乐嘉隆先生申请辞去监事和监事会主席职务。公司2018年5月18日召开的第四届监事会第十五次会议、2018年6月8日召开的2018年第二次临时股东大会审议通过了《关于补选公司监事的议案》，为保证监事会相关工作的正常开展，补选王琼女士为公司监事，任期自股东大会选举通过之日起至公司第四届监事会任期届满时止。公司2018年7月8日召开的第四届监事会第十六次会议选举王琼女士担任第四届监事会主席，任期与第四届监事会相同。

第九节 公司债相关情况

公司是否存在公开发行并在证券交易所上市，且在半年度报告批准报出日未到期或到期未能全额兑付的公司债券

否

第十节 财务报告

一、审计报告

半年度报告是否经过审计

是 否

公司半年度财务报告未经审计。

二、财务报表

财务附注中报表的单位为：人民币 元

1、合并资产负债表

编制单位：广东劲胜智能集团股份有限公司

单位：元

项目	期末余额	期初余额
流动资产：		
货币资金	592,055,167.66	701,094,468.54
结算备付金		
拆出资金		
以公允价值计量且其变动计入当期损益的金融资产		23,226,515.31
衍生金融资产		
应收票据	402,968,312.51	469,715,079.12
应收账款	1,864,921,208.08	1,611,429,686.96
预付款项	136,330,771.82	108,608,484.70
应收保费		
应收分保账款		
应收分保合同准备金		
应收利息	354,655.83	2,946,450.57
应收股利		
其他应收款	197,076,256.90	201,100,360.25
买入返售金融资产		
存货	4,106,098,212.12	3,815,789,471.09
持有待售的资产		
一年内到期的非流动资产		
其他流动资产	138,346,601.40	179,158,223.48
流动资产合计	7,438,151,186.32	7,113,068,740.02
非流动资产：		
发放贷款及垫款		
可供出售金融资产	5,120,000.00	5,120,000.00
持有至到期投资		
长期应收款		
长期股权投资	72,349,073.46	77,933,055.61

投资性房地产		
固定资产	1,664,806,584.43	1,631,318,298.75
在建工程	203,770,452.76	192,436,919.58
工程物资		
固定资产清理		
生产性生物资产		
油气资产		
无形资产	239,121,802.27	225,373,039.45
开发支出	10,566,382.38	5,460,551.05
商誉	1,653,523,650.04	1,653,523,650.04
长期待摊费用	149,911,897.00	165,196,457.64
递延所得税资产	61,253,434.18	54,400,097.61
其他非流动资产	25,303,797.49	62,819,891.73
非流动资产合计	4,085,727,074.01	4,073,581,961.46
资产总计	11,523,878,260.33	11,186,650,701.48
流动负债：		
短期借款	989,006,549.67	968,747,794.94
向中央银行借款		
吸收存款及同业存放		
拆入资金		
以公允价值计量且其变动计入当期损益的金融负债		
衍生金融负债		
应付票据	1,493,948,485.57	1,439,288,558.51
应付账款	1,556,634,557.77	1,574,722,476.59
预收款项	361,435,225.07	295,277,527.66
卖出回购金融资产款		
应付手续费及佣金		
应付职工薪酬	182,774,243.25	314,552,489.04
应交税费	67,157,956.94	70,090,037.69
应付利息	7,863,411.96	709,015.61
应付股利	6,141,018.40	18,827,308.59
其他应付款	244,641,485.64	341,163,526.17
应付分保账款		
保险合同准备金		
代理买卖证券款		
代理承销证券款		
持有待售的负债		
一年内到期的非流动负债		
其他流动负债	250,000,000.00	
流动负债合计	5,159,602,934.27	5,023,378,734.80
非流动负债：		
长期借款		
应付债券		

其中：优先股		
永续债		
长期应付款	545,600,320.27	459,547,574.59
长期应付职工薪酬		
专项应付款		
预计负债		
递延收益	160,451,373.55	84,907,552.48
递延所得税负债	7,570,460.20	8,432,494.91
其他非流动负债		
非流动负债合计	713,622,154.02	552,887,621.98
负债合计	5,873,225,088.29	5,576,266,356.78
所有者权益：		
股本	1,431,685,568.00	1,431,865,568.00
其他权益工具		
其中：优先股		
永续债		
资本公积	3,668,268,163.48	3,665,407,920.05
减：库存股	21,409,442.00	33,230,870.00
其他综合收益	146,111.76	906,867.77
专项储备	9,107,112.12	6,832,598.85
盈余公积	67,100,517.66	67,100,517.66
一般风险准备		
未分配利润	466,614,755.27	440,577,926.20
归属于母公司所有者权益合计	5,621,512,786.29	5,579,460,528.53
少数股东权益	29,140,385.75	30,923,816.17
所有者权益合计	5,650,653,172.04	5,610,384,344.70
负债和所有者权益总计	11,523,878,260.33	11,186,650,701.48

法定代表人：王九全

主管会计工作负责人：朱邓平

会计机构负责人：陈芬

2、母公司资产负债表

单位：元

项目	期末余额	期初余额
流动资产：		
货币资金	204,870,949.79	159,456,674.90
以公允价值计量且其变动计入当期损益的金融资产		
衍生金融资产		
应收票据	9,594,643.15	67,287,933.39
应收账款	756,640,852.73	635,321,572.51
预付款项	33,101,363.95	4,400,456.07
应收利息	262,964.83	67,507.25
应收股利		
其他应收款	196,924,995.49	217,560,649.27
存货	2,855,868,736.06	2,462,095,676.53

持有待售的资产		
一年内到期的非流动资产		
其他流动资产	5,190,318.55	14,240,363.05
流动资产合计	4,062,454,824.55	3,560,430,832.97
非流动资产:		
可供出售金融资产	5,120,000.00	5,120,000.00
持有至到期投资		
长期应收款		
长期股权投资	3,459,818,083.98	3,450,789,441.67
投资性房地产		
固定资产	1,168,700,150.70	1,173,687,784.44
在建工程	67,171,238.74	46,447,340.07
工程物资		
固定资产清理		
生产性生物资产		
油气资产		
无形资产	90,338,125.36	93,279,038.20
开发支出	5,107,609.30	3,878,181.95
商誉		
长期待摊费用	104,485,604.98	120,240,124.97
递延所得税资产	18,248,151.62	17,555,464.76
其他非流动资产	12,614,505.71	17,795,166.51
非流动资产合计	4,931,603,470.39	4,928,792,542.57
资产总计	8,994,058,294.94	8,489,223,375.54
流动负债:		
短期借款	860,281,342.50	892,071,173.33
以公允价值计量且其变动计入当期损益的金融负债		
衍生金融负债		
应付票据	926,301,232.93	775,050,582.57
应付账款	1,138,487,078.76	1,032,223,710.01
预收款项	19,391,229.29	27,228,890.01
应付职工薪酬	141,863,055.34	76,723,295.04
应交税费	196,936.30	2,019,975.31
应付利息	14,796,301.16	6,306,241.47
应付股利	6,141,018.40	18,827,308.59
其他应付款	478,276,877.43	461,861,316.12
持有待售的负债		
一年内到期的非流动负债		
其他流动负债	250,000,000.00	
流动负债合计	3,835,735,072.11	3,292,312,492.45
非流动负债:		
长期借款		
应付债券		

其中：优先股		
永续债		
长期应付款	545,600,320.27	459,547,574.59
长期应付职工薪酬		
专项应付款		
预计负债		
递延收益	141,860,594.76	70,341,777.49
递延所得税负债		
其他非流动负债		
非流动负债合计	687,460,915.03	529,889,352.08
负债合计	4,523,195,987.14	3,822,201,844.53
所有者权益：		
股本	1,431,685,568.00	1,431,865,568.00
其他权益工具		
其中：优先股		
永续债		
资本公积	3,654,463,631.89	3,651,603,388.46
减：库存股	21,409,442.00	33,230,870.00
其他综合收益		
专项储备		
盈余公积	67,100,517.66	67,100,517.66
未分配利润	-660,977,967.75	-450,317,073.11
所有者权益合计	4,470,862,307.80	4,667,021,531.01
负债和所有者权益总计	8,994,058,294.94	8,489,223,375.54

法定代表人：王九全

主管会计工作负责人：朱邓平

会计机构负责人：陈芬

3、合并利润表

单位：元

项目	本期发生额	上期发生额
一、营业总收入	3,016,724,924.26	3,165,540,759.14
其中：营业收入	3,016,724,924.26	3,165,540,759.14
利息收入		
已赚保费		
手续费及佣金收入		
二、营业总成本	2,995,369,662.33	2,891,956,200.36
其中：营业成本	2,468,031,708.05	2,298,571,927.76
利息支出		
手续费及佣金支出		
退保金		
赔付支出净额		
提取保险合同准备金净额		
保单红利支出		
分保费用		

税金及附加	11,233,102.84	14,121,096.19
销售费用	119,617,128.87	129,403,229.57
管理费用	324,677,815.30	412,433,273.10
财务费用	48,232,230.75	13,399,434.55
资产减值损失	23,577,676.52	24,027,239.19
加：公允价值变动收益（损失以“-”号填列）	2,773,484.69	
投资收益（损失以“-”号填列）	-8,278,546.22	393,688.77
其中：对联营企业和合营企业的投资收益	-6,865,759.07	130,129.64
汇兑收益（损失以“-”号填列）		
资产处置收益（损失以“-”号填列）	-10,080,161.64	-233,061.10
其他收益	63,982,968.21	76,524,944.99
三、营业利润（亏损以“-”号填列）	69,753,006.97	350,270,131.44
加：营业外收入	742,311.90	1,815,125.23
减：营业外支出	129,649.12	1,496,465.95
四、利润总额（亏损总额以“-”号填列）	70,365,669.75	350,588,790.72
减：所得税费用	46,112,271.10	47,873,451.28
五、净利润（净亏损以“-”号填列）	24,253,398.65	302,715,339.44
（一）持续经营净利润（净亏损以“-”号填列）	24,253,398.65	302,715,339.44
（二）终止经营净利润（净亏损以“-”号填列）		
归属于母公司所有者的净利润	26,036,829.07	302,715,339.44
少数股东损益	-1,783,430.42	
六、其他综合收益的税后净额	-760,756.01	327,361.64
归属母公司所有者的其他综合收益的税后净额	-760,756.01	327,361.64
（一）以后不能重分类进损益的其他综合收益		
1. 重新计量设定受益计划净负债或净资产的变动		
2. 权益法下在被投资单位不能重分类进损益的其他综合收益中享有的份额		
（二）以后将重分类进损益的其他综合收益	-760,756.01	327,361.64
1. 权益法下在被投资单位以后将重分类进损益的其他综合收益中享有的份额		
2. 可供出售金融资产公允价值变动损益		
3. 持有至到期投资重分类为可供出售金融资产损益		
4. 现金流量套期损益的有效部分		
5. 外币财务报表折算差额	-760,756.01	327,361.64
6. 其他		
归属于少数股东的其他综合收益的税后净额		
七、综合收益总额	23,492,642.64	303,042,701.08
归属于母公司所有者的综合收益总额	25,276,073.06	303,042,701.08
归属于少数股东的综合收益总额	-1,783,430.42	
八、每股收益：		
（一）基本每股收益	0.02	0.21

(二) 稀释每股收益	0.02	0.21
------------	------	------

本期发生同一控制下企业合并的，被合并方在合并前实现的净利润为：0.00 元，上期被合并方实现的净利润为：0.00 元。

法定代表人：王九全

主管会计工作负责人：朱邓平

会计机构负责人：陈芬

4、母公司利润表

单位：元

项目	本期发生额	上期发生额
一、营业收入	1,801,271,408.48	1,656,787,562.74
减：营业成本	1,728,332,683.23	1,373,506,273.03
税金及附加	1,318,206.56	1,061,900.92
销售费用	34,474,212.62	41,319,741.60
管理费用	184,085,529.40	206,460,987.36
财务费用	49,426,885.08	18,136,900.89
资产减值损失	10,461,162.70	7,055,669.67
加：公允价值变动收益（损失以“－”号填列）		
投资收益（损失以“－”号填列）	3,328,642.31	-198,713.18
其中：对联营企业和合营企业的投资收益	3,328,642.31	-198,713.18
资产处置收益（损失以“－”号填列）	-9,920,927.51	-244,715.15
其他收益	1,725,400.00	11,733,274.00
二、营业利润（亏损以“－”号填列）	-211,694,156.31	20,535,934.94
加：营业外收入	439,486.81	219,707.72
减：营业外支出	98,912.00	71,821.36
三、利润总额（亏损总额以“－”号填列）	-211,353,581.50	20,683,821.30
减：所得税费用	-692,686.86	-217,743.60
四、净利润（净亏损以“－”号填列）	-210,660,894.64	20,901,564.90
（一）持续经营净利润（净亏损以“－”号填列）	-210,660,894.64	20,901,564.90
（二）终止经营净利润（净亏损以“－”号填列）		
五、其他综合收益的税后净额		
（一）以后不能重分类进损益的其他综合收益		
1. 重新计量设定受益计划净负债或净资产的变动		
2. 权益法下在被投资单位不能重分类进损益的其他综合收益中享有的份额		
（二）以后将重分类进损益的其他综合收益		
1. 权益法下在被投资单位以后将重分类进损益的其他综合收益中享有的份额		
2. 可供出售金融资产公允价值变动损益		
3. 持有至到期投资重分类为可供出售金融资产损益		
4. 现金流量套期损益的有效部分		
5. 外币财务报表折算差额		
6. 其他		

六、综合收益总额	-210,660,894.64	20,901,564.90
七、每股收益：		
（一）基本每股收益		
（二）稀释每股收益		

法定代表人：王九全

主管会计工作负责人：朱邓平

会计机构负责人：陈芬

5、合并现金流量表

单位：元

项目	本期发生额	上期发生额
一、经营活动产生的现金流量：		
销售商品、提供劳务收到的现金	3,003,785,098.44	2,820,272,241.37
客户存款和同业存放款项净增加额		
向中央银行借款净增加额		
向其他金融机构拆入资金净增加额		
收到原保险合同保费取得的现金		
收到再保险业务现金净额		
保户储金及投资款净增加额		
处置以公允价值计量且其变动计入当期损益的金融资产净增加额		
收取利息、手续费及佣金的现金		
拆入资金净增加额		
回购业务资金净增加额		
收到的税费返还	89,957,336.49	90,549,394.60
收到其他与经营活动有关的现金	18,901,744.63	40,929,067.60
经营活动现金流入小计	3,112,644,179.56	2,951,750,703.57
购买商品、接受劳务支付的现金	2,254,887,368.33	2,023,954,183.74
客户贷款及垫款净增加额		
存放中央银行和同业款项净增加额		
支付原保险合同赔付款项的现金		
支付利息、手续费及佣金的现金		
支付保单红利的现金		
支付给职工以及为职工支付的现金	806,229,368.18	694,495,053.53
支付的各项税费	144,089,252.49	168,145,683.42
支付其他与经营活动有关的现金	183,994,531.99	182,087,977.15
经营活动现金流出小计	3,389,200,520.99	3,068,682,897.84
经营活动产生的现金流量净额	-276,556,341.43	-116,932,194.27
二、投资活动产生的现金流量：		
收回投资收到的现金		
取得投资收益收到的现金	4,139,366.29	263,559.13
处置固定资产、无形资产和其他长期资产收回的现金净额	999,494.00	227,935.00
处置子公司及其他营业单位收到的现金净额		
收到其他与投资活动有关的现金	277,759,484.15	37,000,000.00
投资活动现金流入小计	282,898,344.44	37,491,494.13

购建固定资产、无形资产和其他长期资产支付的现金	104,097,284.29	147,854,613.02
投资支付的现金	1,000,000.00	
质押贷款净增加额		
取得子公司及其他营业单位支付的现金净额		
支付其他与投资活动有关的现金	254,500,000.00	
投资活动现金流出小计	359,597,284.29	147,854,613.02
投资活动产生的现金流量净额	-76,698,939.85	-110,363,118.89
三、筹资活动产生的现金流量：		
吸收投资收到的现金		
其中：子公司吸收少数股东投资收到的现金		
取得借款收到的现金	762,230,432.22	837,668,608.40
发行债券收到的现金	250,000,000.00	
收到其他与筹资活动有关的现金	423,000,000.00	124,200,000.00
筹资活动现金流入小计	1,435,230,432.22	961,868,608.40
偿还债务支付的现金	749,192,673.66	623,548,312.25
分配股利、利润或偿付利息支付的现金	36,612,579.19	13,290,808.95
其中：子公司支付给少数股东的股利、利润		
支付其他与筹资活动有关的现金	404,656,340.50	243,287,370.59
筹资活动现金流出小计	1,190,461,593.35	880,126,491.79
筹资活动产生的现金流量净额	244,768,838.87	81,742,116.61
四、汇率变动对现金及现金等价物的影响	-552,858.47	232,934.34
五、现金及现金等价物净增加额	-109,039,300.88	-145,320,262.21
加：期初现金及现金等价物余额	701,094,468.54	897,712,147.91
六、期末现金及现金等价物余额	592,055,167.66	752,391,885.70

法定代表人：王九全

主管会计工作负责人：朱邓平

会计机构负责人：陈芬

6、母公司现金流量表

单位：元

项目	本期发生额	上期发生额
一、经营活动产生的现金流量：		
销售商品、提供劳务收到的现金	1,881,718,272.40	1,656,528,188.28
收到的税费返还	52,265,642.33	21,729,075.84
收到其他与经营活动有关的现金	6,259,151.34	14,924,823.81
经营活动现金流入小计	1,940,243,066.07	1,693,182,087.93
购买商品、接受劳务支付的现金	1,595,503,440.24	1,257,318,153.07
支付给职工以及为职工支付的现金	424,977,984.52	461,124,790.85
支付的各项税费	7,670,641.87	6,266,304.36
支付其他与经营活动有关的现金	98,389,513.98	90,952,432.11
经营活动现金流出小计	2,126,541,580.61	1,815,661,680.39
经营活动产生的现金流量净额	-186,298,514.54	-122,479,592.46
二、投资活动产生的现金流量：		
收回投资收到的现金		
取得投资收益收到的现金		

处置固定资产、无形资产和其他长期资产收回的现金净额	746,194.00	727,935.00
处置子公司及其他营业单位收到的现金净额		
收到其他与投资活动有关的现金	157,449,236.80	246,970,170.64
投资活动现金流入小计	158,195,430.80	247,698,105.64
购建固定资产、无形资产和其他长期资产支付的现金	43,260,107.58	103,168,341.74
投资支付的现金	5,700,000.00	1,000,000.00
取得子公司及其他营业单位支付的现金净额		
支付其他与投资活动有关的现金	80,137,253.82	211,827,455.43
投资活动现金流出小计	129,097,361.40	315,995,797.17
投资活动产生的现金流量净额	29,098,069.40	-68,297,691.53
三、筹资活动产生的现金流量：		
吸收投资收到的现金		
取得借款收到的现金	580,504,160.76	780,854,823.68
发行债券收到的现金	250,000,000.00	
收到其他与筹资活动有关的现金	413,000,000.00	98,000,000.00
筹资活动现金流入小计	1,243,504,160.76	878,854,823.68
偿还债务支付的现金	619,514,987.76	535,701,509.18
分配股利、利润或偿付利息支付的现金	33,343,453.23	11,283,640.31
支付其他与筹资活动有关的现金	388,030,999.74	229,360,176.77
筹资活动现金流出小计	1,040,889,440.73	776,345,326.26
筹资活动产生的现金流量净额	202,614,720.03	102,509,497.42
四、汇率变动对现金及现金等价物的影响		
五、现金及现金等价物净增加额	45,414,274.89	-88,267,786.57
加：期初现金及现金等价物余额	159,456,674.90	194,808,914.73
六、期末现金及现金等价物余额	204,870,949.79	106,541,128.16

法定代表人：王九全

主管会计工作负责人：朱邓平

会计机构负责人：陈芬

7、合并所有者权益变动表

本期金额

单位：元

项目	本期												
	归属于母公司所有者权益										少数股东权益	所有者权益合计	
	股本	其他权益工具			资本公积	减：库存股	其他综合收益	专项储备	盈余公积	一般风险准备			未分配利润
优先股		永续债	其他										
一、上年期末余额	1,431,865,568				3,665,407,920.05	33,230,870	906,867.77	6,832,598.85	67,100,517.66		440,577,926.20	30,923,816.17	5,610,384,344.70
加：会计政策变更													
前期差错更正													
同一控制下企业合并													
其他													
二、本年期初余额	1,431,865,568				3,665,407,920.05	33,230,870	906,867.77	6,832,598.85	67,100,517.66		440,577,926.20	30,923,816.17	5,610,384,344.70
三、本期增减变动金额(减少以“-”号填列)	-180,000				2,860,243.43	-11,821,428	-760,756.01	2,274,513.27			26,036,829.07	-1,783,430.42	40,268,827.34
(一) 综合收益总额							-760,756.01				26,036,829.07	-1,783,430.42	23,492,642.64
(二) 所有者投入和减少资本	-180,000				2,860,243.43	-11,821,428							14,501,671.43
1. 股东投入的普通股	-180,000				-241,800.00	-11,821,428							11,399,628.00
2. 其他权益工具持有者投入资本													
3. 股份支付计入所有者权益的金额					3,102,043.43								3,102,043.43
4. 其他													
(三) 利润分配													
1. 提取盈余公积													
2. 提取一般风险准备													
3. 对所有者(或股东)的分配													
4. 其他													

(四) 所有者权益内部结转												
1. 资本公积转增资本(或股本)												
2. 盈余公积转增资本(或股本)												
3. 盈余公积弥补亏损												
4. 其他												
(五) 专项储备							2,274,513.27					2,274,513.27
1. 本期提取							2,329,890.78					2,329,890.78
2. 本期使用							55,377.51					55,377.51
(六) 其他												
四、本期期末余额	1,431,685,568				3,668,268,163.48	21,409,442	146,111.76	9,107,112.12	67,100,517.66	466,614,755.27	29,140,385.75	5,650,653,172.04

 法定代表人：王九全
 上年金额

主管会计工作负责人：朱邓平

 会计机构负责人：陈芬
 单位：元

项目	上期												
	归属于母公司所有者权益										少数股东权益	所有者权益合计	
	股本	其他权益工具			资本公积	减：库存股	其他综合收益	专项储备	盈余公积	一般风险准备			未分配利润
优先股		永续债	其他										
一、上年期末余额	1,423,578,568				3,618,740,282.30		33,954.75	3,557,923.60	67,100,517.66		8,421,915.33		5,121,433,161.64
加：会计政策变更													
前期差错更正													
同一控制下企业合并													
其他													
二、本年期初余额	1,423,578,568				3,618,740,282.30		33,954.75	3,557,923.60	67,100,517.66		8,421,915.33		5,121,433,161.64
三、本期增减变动金额(减少以“—”号填列)	8,287,000				46,667,637.75	33,230,870	872,913.02	3,274,675.25			432,156,010.87	30,923,816.17	488,951,183.06
(一) 综合收益总额							872,913.02				460,798,922.23	-260,357.86	461,411,477.39

(二) 所有者投入和减少资本	8,287,000			33,744,094.84	33,230,870						31,184,174.03	39,984,398.87
1. 股东投入的普通股	8,287,000			25,115,210.00	33,230,870						31,184,174.03	31,355,514.03
2. 其他权益工具持有者投入资本												
3. 股份支付计入所有者权益的金额				8,628,884.84								8,628,884.84
4. 其他												
(三) 利润分配										-28,642,911.36		-28,642,911.36
1. 提取盈余公积												
2. 提取一般风险准备												
3. 对所有者(或股东)的分配										-28,642,911.36		-28,642,911.36
4. 其他												
(四) 所有者权益内部结转												
1. 资本公积转增资本(或股本)												
2. 盈余公积转增资本(或股本)												
3. 盈余公积弥补亏损												
4. 其他												
(五) 专项储备									3,274,675.25			3,274,675.25
1. 本期提取									3,451,212.72			3,451,212.72
2. 本期使用									176,537.47			176,537.47
(六) 其他				12,923,542.91								12,923,542.91
四、本期期末余额	1,431,865,568			3,665,407,920.05	33,230,870	906,867.77	6,832,598.85	67,100,517.66		440,577,926.20	30,923,816.17	5,610,384,344.70

法定代表人：王九全

主管会计工作负责人：朱邓平

会计机构负责人：陈芬

8、母公司所有者权益变动表

本期金额

单位：元

项目	本期										
	股本	其他权益工具			资本公积	减：库存股	其他综合收益	专项储备	盈余公积	未分配利润	所有者权益合计
		优先股	永续债	其他							
一、上年期末余额	1,431,865,568				3,651,603,388.46	33,230,870			67,100,517.66	-450,317,073.11	4,667,021,531.01
加：会计政策变更											

前期差错更正										
其他										
二、本年期初余额	1,431,865,568			3,651,603,388.46	33,230,870			67,100,517.66	-450,317,073.11	4,667,021,531.01
三、本期增减变动金额（减少以“-”号填列）	-180,000			2,860,243.43	-11,821,428				-210,660,894.64	-196,159,223.21
（一）综合收益总额									-210,660,894.64	-210,660,894.64
（二）所有者投入和减少资本	-180,000			2,860,243.43	-11,821,428					14,501,671.43
1. 股东投入的普通股	-180,000			-241,800.00	-11,821,428					11,399,628.00
2. 其他权益工具持有者投入资本										
3. 股份支付计入所有者权益的金额				3,102,043.43						3,102,043.43
4. 其他										
（三）利润分配										
1. 提取盈余公积										
2. 对所有者（或股东）的分配										
3. 其他										
（四）所有者权益内部结转										
1. 资本公积转增资本（或股本）										
2. 盈余公积转增资本（或股本）										
3. 盈余公积弥补亏损										
4. 其他										
（五）专项储备										
1. 本期提取										
2. 本期使用										
（六）其他										
四、本期期末余额	1,431,685,568			3,654,463,631.89	21,409,442			67,100,517.66	-660,977,967.75	4,470,862,307.80

法定代表人：王九全

主管会计工作负责人：朱邓平

会计机构负责人：陈芬

上年金额

单位：元

项目	上期								
	股本	其他权益工具	资本公积	减：库存股	其他综合收益	专项储备	盈余公积	未分配利润	所有者权益合计

		优先股	永续债	其他							
一、上年期末余额	1,423,578,568.00				3,617,859,293.62				67,100,517.66	119,989,025.31	5,228,527,404.59
加：会计政策变更											
前期差错更正											
其他											
二、本年期初余额	1,423,578,568.00				3,617,859,293.62				67,100,517.66	119,989,025.31	5,228,527,404.59
三、本期增减变动金额（减少以“－”号填列）	8,287,000.00				33,744,094.84	33,230,870				-570,306,098.42	-561,505,873.58
（一）综合收益总额										-512,753,896.78	-512,753,896.78
（二）所有者投入和减少资本	8,287,000.00				33,744,094.84	33,230,870					8,800,224.84
1. 股东投入的普通股	8,287,000.00				25,115,210.00	33,230,870					171,340.00
2. 其他权益工具持有者投入资本											
3. 股份支付计入所有者权益的金额					8,628,884.84						8,628,884.84
4. 其他											
（三）利润分配										-28,642,911.36	-28,642,911.36
1. 提取盈余公积											
2. 对所有者（或股东）的分配										-28,642,911.36	-28,642,911.36
3. 其他											
（四）所有者权益内部结转											
1. 资本公积转增资本（或股本）											
2. 盈余公积转增资本（或股本）											
3. 盈余公积弥补亏损											
4. 其他											
（五）专项储备											
1. 本期提取											
2. 本期使用											
（六）其他										-28,909,290.28	-28,909,290.28
四、本期末余额	1,431,865,568.00				3,651,603,388.46	33,230,870			67,100,517.66	-450,317,073.11	4,667,021,531.01

法定代表人：王九全

主管会计工作负责人：朱邓平

会计机构负责人：陈芬

三、公司基本情况

1、公司概况

广东劲胜智能集团股份有限公司（以下简称“公司”或“本公司”）为境内公开发行A股股票并在深圳证券交易所上市的股份有限公司。

本公司于2008年1月29日经批准由东莞劲胜塑胶制品有限公司整体改制为东莞劲胜精密组件股份有限公司，于2017年6月29日更名为广东劲胜智能集团股份有限公司，持有广东省东莞市工商行政管理局核发的统一社会信用代码914419007480352033号企业法人营业执照，注册资本为人民币143,214.5568万元，企业法人代表为王九全（公司法定代表人工商变更登记正在进行），注册地址为广东省东莞市长安镇上角村。

2、公司经营范围及行业性质

公司经营范围为：研发、设计、生产、加工、销售：通信产品、电脑产品、消费电子产品的塑胶类精密模具及精密零组件，镁合金、铝合金等金属类精密模具及精密零组件，金属粉末冶金注射成型(MIM)类精密模具及精密零组件，碳纤维等其他复合材料类精密模具及精密零组件。移动终端及其他产品的各类天线产品的设计、技术开发、生产和销售；各类传感器等电子元器件产品的设计、开发、生产和销售；生物工程材料、其他新型材料及其产品的研发、设计、生产、加工、销售。触摸屏及其保护玻璃、LED等光学、光电类产品及其精密零组件的研发、设计、生产、加工、销售。智能制造系统的研发；自动化、智能化设备及配件的咨询、设计、制造、改造、销售、安装及技术服务；数字化车间、智能化工厂自动化生产线的咨询、设计、制造、改造、销售、安装及技术服务；从事机械技术领域内的技术开发、技术咨询、技术服务；智能制造教育类产品的设计和技术服务；汽车零部件、机械设备及配件、电子产品、通信设备及相关产品、计算机软件及辅助设备、工业自动化控制设备销售；快速成型的技术开发与技术服务；物联网技术服务；传感器开发与销售；工业软件的开发、技术服务；大数据分析、技术服务。（依法须经批准的项目，经相关部门批准后方可开展经营活动。）

公司所属行业为计算机、通信和其他电子设备制造业。

3、本报告期合并财务报表范围

本公司将北京创群科技有限公司纳入本期合并报表范围，具体情况详见本财务报表附注八“合并范围的变更”和附注九“其他主体中的权益”之说明。

四、财务报表的编制基础

1、编制基础

本公司以持续经营为基础，根据实际发生的交易和事项，按照《企业会计准则—基本准则》和其他各项会计准则的规定进行确认和计量，在此基础上编制财务报表。

2、持续经营

经本公司评估，自本报告期末起的12个月内，本公司持续经营能力良好，不存在导致对本公司持续经营能力产生重大怀疑的因素。

五、重要会计政策及会计估计

具体会计政策和会计估计提示：

1、遵循企业会计准则的声明

本公司所编制的财务报表符合企业会计准则的要求，真实、完整地反映了本公司的财务状况、经营成果、所有者权益变动和现金流量等有关信息。

2、会计期间

会计期间自公历1月1日起至12月31日止。

3、营业周期

公司以一年（12个月）作为正常营业周期。

4、记账本位币

记账本位币为人民币。

5、同一控制下和非同一控制下企业合并的会计处理方法

（1）同一控制下的企业合并

参与合并的企业在合并前后均受同一方或相同的多方最终控制且该控制并非暂时性的，认定为同一控制下的企业合并。

合并方以支付现金、转让非现金资产或承担债务方式作为合并对价的，在合并日按照被合并方所有者权益在最终控制方合并财务报表中的账面价值的份额作为长期股权投资的初始投资成本。长期股权投资初始投资成本与支付的现金、转让的非现金资产以及所承担债务账面价值之间的差额，调整资本公积；资本公积不足冲减的，调整留存收益。

合并方以发行权益性证券作为合并对价的，在合并日按照被合并方所有者权益在最终控制方合并财务报表中的账面价值的份额作为长期股权投资的初始投资成本。按照发行股份的面值总额作为股本，长期股权投资初始投资成本与所发行股份面值总额之间的差额，调整资本公积；资本公积不足冲减的，调整留存收益。

合并方为企业合并发生的审计、法律服务、评估咨询等中介费用以及其他相关管理费用，于发生时计入当期损益。

（2）非同一控制下的企业合并

参与合并的各方在合并前后不受同一方或相同的多方最终控制的，认定为非同一控制下的企业合并。

购买方通过一次交换交易实现的企业合并，合并成本为购买方在购买日为取得对被购买方的控制权而付出的资产、发生或承担的负债以及发行的权益性证券的公允价值。购买方为企业合并发生的审计、法律服务、评估咨询等中介费用以及其他相关管理费用，于发生时计入当期损益；购买方作为合并对价发行的权益性证券或债务性证券的交易费用，计入权益性证券或债务性证券的初始确认金额。

购买方的合并成本和购买方在合并中取得的可辨认净资产按购买日的公允价值计量。合并成本大于合并中取得的被购买方于购买日可辨认净资产公允价值份额的差额，确认为商誉；合并成本小于合并中取得的被购买方可辨认净资产公允价值份额的差额，计入当期损益。

（3）因追加投资等原因能够对非同一控制下的被投资单位实施控制的

在编制个别财务报表时，按照原持有的股权投资账面价值加上新增投资成本之和，作为改按成本法核算的初始投资成本。购买日之前持有的股权投资因采用权益法核算而确认的其他综合收益，在处置该项投资时采用与被投资单位直接处置相关资产或负债相同的基础进行会计处理。购买日之前持有的股权投资按

照《企业会计准则第22号——金融工具确认和计量》的有关规定进行会计处理的，原计入其他综合收益的累计公允价值变动在改按成本法核算时转入当期损益。

在合并财务报表中，对于购买日之前持有的被购买方的股权，按照该股权在购买日的公允价值进行重新计量，公允价值与其账面价值的差额计入当期投资收益；购买日之前持有的被购买方的股权涉及权益法核算下的其他综合收益等的，与其相关的其他综合收益等应当转为购买日所属当期收益。

6、合并财务报表的编制方法

（1）合并范围

合并财务报表的合并范围包括本公司及子公司。合并财务报表的合并范围以控制为基础予以确定。

（2）控制的依据

投资方拥有对被投资方的权力，通过参与被投资方的相关活动而享有可变回报，并且有能力运用对被投资方的权力影响其回报金额，视为投资方控制被投资方。相关活动，系为对被投资方的回报产生重大影响的活动。

（3）决策者和代理人

代理人仅代表主要责任人行使决策权，不控制被投资方。投资方将被投资方相关活动的决策权委托给代理人的，将该决策权视为自身直接持有。

在确定决策者是否为代理人时，公司综合考虑该决策者与被投资方以及其他投资方之间的关系。

1) 存在单独一方拥有实质性权利可以无条件罢免决策者的，该决策者为代理人。

2) 除1) 以外的情况下，综合考虑决策者对被投资方的决策权范围、其他方享有的实质性权利、决策者的薪酬水平、决策者因持有被投资方中的其他权益所承担可变回报的风险等相关因素进行判断。

（4）投资性主体

当同时满足下列条件时，视为投资性主体：

- 1) 该公司是以向投资者提供投资管理服务为目的，从一个或多个投资者处获取资金；
- 2) 该公司的唯一经营目的，是通过资本增值、投资收益或两者兼有而让投资者获得回报；
- 3) 该公司按照公允价值对几乎所有投资的业绩进行考量和评价。

属于投资性主体的，通常情况下符合下列所有特征：

- 1) 拥有一个以上投资；
- 2) 拥有一个以上投资者；
- 3) 投资者不是该主体的关联方；
- 4) 其所有者权益以股权或类似权益方式存在。

如果母公司是投资性主体，则母公司仅将为其投资活动提供相关服务的子公司(如有)纳入合并范围并编制合并财务报表；其他子公司不予以合并，母公司对其他子公司的投资按照公允价值计量且其变动计入当期损益。

投资性主体的母公司本身不是投资性主体，则将其控制的全部主体，包括那些通过投资性主体所间接控制的主体，纳入合并财务报表范围。

（5）合并程序

子公司所采用的会计政策或会计期间与本公司不一致的，按照本公司的会计政策或会计期间对子公司财务报表进行必要的调整；或者要求子公司按照本公司的会计政策或会计期间另行编报财务报表。

合并资产负债表、合并利润表、合并现金流量表及合并所有者（股东）权益变动表分别以本公司和子公司的资产负债表、利润表、现金流量表及所有者（股东）权益变动表为基础，在抵销本公司与子公司、子公司相互之间发生的内部交易对合并资产负债表、合并利润表、合并现金流量表及合并所有者（股东）权益变动表的影响后，由本公司合并编制。

本公司向子公司出售资产所发生的未实现内部交易损益，全额抵销“归属于母公司所有者的净利润”。子公司向本公司出售资产所发生的未实现内部交易损益，按照本公司对该子公司的分配比例在“归属于母公司所有者的净利润”和“少数股东损益”之间分配抵销。子公司之间出售资产所发生的未实现内部交易损益，应当按照本公司对出售方子公司的分配比例在“归属于母公司所有者的净利润”和“少数股东损益”之间分配抵销。

子公司所有者权益中不属于本公司的份额，作为少数股东权益，在合并资产负债表中所有者权益项目下以“少数股东权益”项目列示。子公司当期净损益中属于少数股东权益的份额，在合并利润表中净利润项目下以“少数股东损益”项目列示。子公司当期综合收益中属于少数股东权益的份额，在合并利润表中综合收益总额项目下以“归属于少数股东的综合收益总额”项目列示。有少数股东的，在合并所有者权益变动表中增加“少数股东权益”栏目，反映少数股东权益变动的情况。子公司少数股东分担的当期亏损超过了少数股东在该子公司期初所有者权益中所享有的份额的，其余额仍应当冲减少数股东权益。

本公司在报告期内因同一控制下企业合并增加的子公司以及业务，编制合并资产负债表时，调整合并资产负债表的期初数；编制合并利润表时，将该子公司以及业务合并当期期初至报告期末的收入、费用、利润纳入合并利润表；编制现金流量表时，将该子公司以及业务合并当期期初至报告期末的现金流量纳入合并现金流量表；同时对比较报表的相关项目进行调整，视同合并后的报告主体自最终控制方开始控制时点起一直存在。

因非同一控制下企业合并或其他方式增加的子公司以及业务，编制合并资产负债表时，不调整合并资产负债表的期初数；编制合并利润表时，将该子公司以及业务购买日至报告期末的收入、费用、利润纳入合并利润表；编制合并现金流量表时，将该子公司购买日至报告期末的现金流量纳入合并现金流量表。

本公司在报告期内处置子公司以及业务，编制合并资产负债表时，不调整合并资产负债表的期初数；编制合并利润表时，将该子公司以及业务期初至处置日的收入、费用、利润纳入合并利润表；编制合并现金流量表时，将该子公司以及业务期初至处置日的现金流量纳入合并现金流量表。

（6）特殊交易会计处理

1) 购买子公司少数股东拥有的子公司股权

在合并财务报表中，因购买少数股权新取得的长期股权投资与按照新增持股比例计算应享有子公司自购买日或合并日开始持续计算的净资产份额之间的差额，调整资本公积（资本溢价或股本溢价），资本公积不足冲减的，调整留存收益。

2) 不丧失控制权的情况下处置对子公司长期股权投资

在不丧失控制权的情况下部分处置对子公司的长期股权投资，在合并财务报表中，处置价款与处置长期股权投资相对应享有子公司自购买日或合并日开始持续计算的净资产份额之间的差额，应当调整资本公积（资本溢价或股本溢价），资本公积不足冲减的，调整留存收益。

3) 处置部分股权投资等原因丧失了对被投资方的控制权时，对于剩余股权的处理

在编制合并财务报表时，对于剩余股权，按照其在丧失控制权日的公允价值进行重新计量。处置股权取得的对价与剩余股权公允价值之和，减去按原持股比例计算应享有原有子公司自购买日或合并日开始持续计算的净资产的份额之间的差额，计入丧失控制权当期的投资收益，同时冲减商誉。与原有子公司股权投资相关的其他综合收益等，在丧失控制权时转为当期投资收益。

4) 企业通过多次交易分步处置对子公司股权投资直至丧失控制权，且该多次交易属于一揽子交易的处理

处置对子公司股权投资直至丧失控制权的各项交易属于一揽子交易的，应当将各项交易作为一项处置子公司并丧失控制权的交易进行会计处理；但是，在丧失控制权之前每一次处置价款与处置投资对应的享有该子公司净资产份额的差额，在合并财务报表中确认为其他综合收益，在丧失控制权时一并转入丧失控制权当期的损益。

判断分步处置股权至丧失控制权过程的各项交易是否属于一揽子交易的原则如下：

处置对子公司股权投资的各项交易的条款、条件以及经济影响符合以下一种或多种情况，通常表明多次交易事项属于一揽子交易：

- 1) 这些交易是同时或者在考虑了彼此影响的情况下订立的；
- 2) 这些交易整体才能达成一项完整的商业结果；
- 3) 一项交易的发生取决于其他至少一项交易的发生；
- 4) 一项交易单独看是不经济的，但是和其他交易一并考虑时是经济的。

7、合营安排分类及共同经营会计处理方法

(1) 合营安排的分类

合营安排分为共同经营和合营企业。

(2) 共同经营参与方的会计处理

合营方确认其与共同经营中利益份额相关的下列项目，并按照相关企业会计准则的规定进行会计处理：

- 1) 确认单独所持有的资产，以及按其份额确认共同持有的资产；
- 2) 确认单独所承担的负债，以及按其份额确认共同承担的负债；
- 3) 确认出售其享有的共同经营产出份额所产生的收入；
- 4) 按其份额确认共同经营因出售产出所产生的收入；
- 5) 确认单独所发生的费用，以及按其份额确认共同经营发生的费用。

合营方向共同经营投出或出售资产等(该资产构成业务的除外)，在该资产等由共同经营出售给第三方之前，仅确认因该交易产生的损益中归属于共同经营其他参与方的部分。投出或出售的资产发生符合《企业会计准则第8号——资产减值》等规定的资产减值损失的，合营方全额确认该损失。

合营方自共同经营购买资产等(该资产构成业务的除外)，在将该资产等出售给第三方之前，仅确认因该交易产生的损益中归属于共同经营其他参与方的部分。购入的资产发生符合《企业会计准则第8号——资产减值》等规定的资产减值损失的，合营方按其承担的份额确认该部分损失。

对共同经营不享有共同控制的参与方，如果享有该共同经营相关资产且承担该共同经营相关负债的，按照上述方法进行会计处理；否则，按照相关企业会计准则的规定进行会计处理。

8、现金及现金等价物的确定标准

列示于现金流量表中的现金是指库存现金及可随时用于支付的存款，现金等价物是指持有的期限短（一般指从购买日起三个月内到期）、流动性强、易于转换为已知金额现金及价值变动风险很小的投资。

9、外币业务和外币报表折算

（1）外币业务

外币业务按业务发生日的即期汇率将外币金额折算为人民币入账。

于资产负债表日，外币货币性项目采用资产负债表日的即期汇率折算为人民币，所产生的折算差额除了为购建或生产符合资本化条件的资产而借入的外币借款产生的汇兑差额按资本化的原则处理外，直接计入当期损益。以历史成本计量的外币非货币性项目，于资产负债表日采用交易发生日的即期汇率折算。

（2）外币财务报表的折算

以非记账本位币编制的资产负债表中的资产和负债项目，采用资产负债表日的即期汇率折算成记账本位币，所有者权益中除未分配利润项目外，其他项目采用发生时的即期汇率折算。以非记账本位币编制的利润表中的收入与费用项目，采用交易发生日的即期汇率折算成记账本位币。上述折算产生的外币报表折算差额，在其他综合收益中核算。以非记账本位币编制的现金流量表中各项目的现金流量采用现金流量发生日的即期汇率折算成记账本位币。汇率变动对现金的影响额，在现金流量表中单独列示。

10、金融工具

（1）金融工具的确认和终止确认

本公司于成为金融工具合同的一方时确认一项金融资产或金融负债。

金融资产满足下列条件之一的，终止确认：

- 1) 收取该金融资产现金流量的合同权利终止；
- 2) 该金融资产已转移，且符合《企业会计准则第23号—金融资产转移》规定的金融资产终止确认条件。

金融负债的现时义务全部或部分已经解除的，终止确认该金融负债或其一部分。

（2）金融资产的分类

金融资产于初始确认时分类为：以公允价值计量且其变动计入当期损益的金融资产、应收款项、可供出售金融资产和持有至到期投资。金融资产的分类取决于本公司对金融资产的持有意图和持有能力。

1) 以公允价值计量且其变动计入当期损益的金融资产

以公允价值计量且其变动计入当期损益的金融资产包括持有目的为短期内出售的金融资产，该资产在资产负债表中以“以公允价值计量且其变动计入当期损益的金融资产”列示。

2) 应收款项

应收款项是指在活跃市场中没有报价、回收金额固定或可确定的非衍生金融资产，包括应收账款、其他应收款和长期应收款等。

3) 可供出售金融资产

可供出售金融资产包括初始确认时即被指定为可供出售的非衍生金融资产及未被划分为其他类的金融资产。自资产负债表日起12个月内将出售的可供出售金融资产在资产负债表中列示为一年内到期的非流动资产。

4) 持有至到期投资

持有至到期投资是指到期日固定、回收金额固定或可确定，且管理层有明确意图和能力持有至到期的非衍生金融资产。自资产负债表日起12个月内到期的持有至到期投资在资产负债表中列示为一年内到期的非流动资产。

(3) 金融资产的计量

金融资产于本公司成为金融工具合同的一方时，按公允价值在资产负债表内确认。以公允价值计量且其变动计入当期损益的金融资产，取得时发生的相关交易费用直接计入当期损益。其他金融资产的相关交易费用计入初始确认金额。

以公允价值计量且其变动计入当期损益的金融资产和可供出售金融资产按照公允价值进行后续计量，但在活跃市场中没有报价且其公允价值不能可靠计量的权益工具投资，按照成本计量；应收款项以及持有至到期投资采用实际利率法，以摊余成本计量。

以公允价值计量且其变动计入当期损益的金融资产的公允价值变动计入公允价值变动损益；在资产持有期间所取得的利息或现金股利以及在处置时产生的处置损益，计入当期损益。

除减值损失及外币货币性金融资产形成的汇兑损益外，可供出售金融资产公允价值变动计入所有者权益，待该金融资产终止确认时，原直接计入权益的公允价值变动累计额转入当期损益。可供出售债务工具投资在持有期间按实际利率法计算利息，计入投资收益；可供出售权益工具投资的现金股利，于被投资单位宣告发放股利时计入投资收益。

(4) 金融资产转移的确认依据和计量方法

公司已将金融资产所有权上几乎所有的风险和报酬转移给转入方的，终止确认该金融资产；保留了金融资产所有权上几乎所有的风险和报酬的，不终止确认该金融资产。

金融资产整体转移满足终止确认条件的，将下列两项金额的差额计入当期损益：

1) 所转移金融资产的账面价值；

2) 因转移而收到的对价，与原直接计入所有者权益的公允价值变动累计额（涉及转移的金融资产为可供出售金融资产的情形）之和。

因金融资产转移获得了新金融资产或承担了新金融负债的，在转移日按照公允价值确认该金融资产或金融负债（包括看涨期权、看跌期权、担保负债、远期合同、互换等），并将该金融资产扣除金融负债后的净额作为上述对价的组成部分。

公司与金融资产转入方签订服务合同提供相关服务的（包括收取该金融资产的现金流量，并将所收取的现金流量交付给指定的资金保管机构等），就该服务合同确认一项服务资产或服务负债。服务负债应当按照公允价值进行初始计量，并作为上述对价的组成部分。

金融资产部分转移满足终止确认条件的，将所转移金融资产整体的账面价值，在终止确认部分和未终止确认部分（在此种情况下，所保留的服务资产视同未终止确认金融资产的一部分）之间，按照各自的相对公允价值进行分摊，并将下列两项金额的差额计入当期损益：

1) 终止确认部分的账面价值;

2) 终止确认部分的对价, 与原直接计入所有者权益的公允价值变动累计额中对应终止确认部分的金额(涉及转移的金融资产为可供出售金融资产的情形)之和。

原直接计入所有者权益的公允价值变动累计额中对应终止确认部分的金额, 按照金融资产终止确认部分和未终止确认部分的相对公允价值, 对该累计额进行分摊后确定。

(5) 金融负债的分类

金融负债于初始确认时分类为: 以公允价值计量且其变动计入当期损益的金融负债和其他金融负债。以公允价值计量且其变动计入当期损益的金融负债, 包括交易性金融负债和初始确认时指定为以公允价值计量且其变动计入当期损益的金融负债。

(6) 金融负债的计量

金融负债于本公司成为金融工具合同的一方时, 按公允价值在资产负债表内确认。以公允价值计量且其变动计入当期损益的金融负债, 取得时发生的相关交易费用直接计入当期损益; 其他金融负债的相关交易费用计入初始确认金额。

以公允价值计量且其变动计入当期损益的金融负债, 按照公允价值后续计量, 且不扣除将来结清金融负债时可能发生的交易费用。其他金融负债, 采用实际利率法, 按照摊余成本进行后续计量。

(7) 金融资产和金融负债的公允价值的确定方法

存在活跃市场的金融资产或金融负债, 采用活跃市场中的报价确定其公允价值。金融工具不存在活跃市场的, 采用估值技术确定其公允价值, 估值技术包括参考熟悉情况并自愿交易的各方最近进行的市场交易中使用的价格、参照实质上相同的其他金融工具的当前公允价值、现金流量折现法和期权定价模型等。

(8) 金融资产减值测试方法及会计处理方法

除以公允价值计量且其变动计入当期损益的金融资产外, 本公司于资产负债表日对金融资产的账面价值进行检查, 如果有客观证据表明某项金融资产发生减值的, 计提减值准备。

以摊余成本计量的金融资产发生减值时, 按预计未来现金流量(不包括尚未发生的未来信用损失)现值低于账面价值的差额, 计提减值准备。如果有客观证据表明该金融资产价值已恢复, 且客观上与确认该损失后发生的事项有关, 原确认的减值损失予以转回, 计入当期损益。

当可供出售金融资产的公允价值发生较大幅度或非暂时性下降, 原直接计入所有者权益的因公允价值下降形成的累计损失计入减值损失。对已确认减值损失的可供出售债务工具投资, 在期后公允价值上升且客观上与确认原减值损失确认后发生的事项有关的, 原确认的减值损失予以转回, 计入当期损益。对已确认减值损失的可供出售权益工具投资, 在期后公允价值上升且客观上与确认原减值损失后发生的事项有关的, 原确认的减值损失予以转回, 直接计入所有者权益。在活跃市场中没有报价且其公允价值不能可靠计量的权益工具投资发生的减值损失, 如果在以后期间价值得以恢复, 也不予转回。

可供出售金融资产-权益工具投资减值认定标准:

公允价值发生“严重”或“非暂时性”下跌的具体量化标准	该金融资产期末公允价值相对于成本的下跌幅度已达到或超过50%, 或持续下跌时间达到或超过12个月。
成本的计算方法	本公司金融资产按取得时支付的对价和相关交易费用初始确认为投资成本。
期末公允价值的确定方法	存在活跃市场的, 以资产负债表日活跃市场中的报价确定其公允价值; 如不存在活跃市场的金融工具, 采用估值技术确定其公允价值。估值技术包括参

持续下跌期间的确定依据	考熟悉情况并自愿交易的各方最近进行的期末公允价值的确定方法市场交易中使用的价格、参照实质上相同的其他金融资产的当前公允价值、现金流量折现法等。采用估值技术时，优先最大程度使用市场参数，减少使用与本公司及其子公司特定相关的参数。
	持续下跌或在下跌趋势持续期间反弹上扬幅度低于20%，反弹持续时间未超过6个月的均作为持续下跌期间。

11、应收款项

(1) 单项金额重大并单独计提坏账准备的应收款项

单项金额重大的判断依据或金额标准	期末单个客户欠款余额达 200 万元（含）以上的应收账款为单项金额重大的应收账款。 期末单个客户欠款余额在 20 万元（含）以上的其他应收款为单项金额重大的其他应收款。
单项金额重大并单项计提坏账准备的计提方法	根据该款项预计未来现金流量现值低于其账面价值的差额，单独进行减值测试，计提坏账准备。

(2) 按信用风险特征组合计提坏账准备的应收款项

组合名称	坏账准备计提方法
账龄组合	账龄分析法
合并范围内应收款组合	不计提坏账准备
保证金及其他类似风险组合	不计提坏账准备

组合中，采用账龄分析法计提坏账准备的：

适用 不适用

账龄	应收账款计提比例	其他应收款计提比例
1 年以内（含 1 年）	5.00%	5.00%
1—2 年	10.00%	10.00%
2—3 年	50.00%	50.00%
3 年以上	100.00%	100.00%

组合中，采用余额百分比法计提坏账准备的：

适用 不适用

组合中，采用其他方法计提坏账准备的：

适用 不适用

(3) 单项金额不重大但单独计提坏账准备的应收款项

单项计提坏账准备的理由	本公司单项金额虽不重大但单项计提坏账准备的应收款项，是指单项金额不重大且按照组合计提坏账准备不能反映其风险特征的应收款项。
坏账准备的计提方法	逐笔单独进行减值测试，根据其未来现金流量现值低于其账面价值的差额，计提坏账准备。

12、存货

公司是否需要遵守特殊行业的披露要求：否。

(1) 存货的类别

存货包括原材料、委托加工物资、自制半成品、低值易耗品、库存商品和发出商品等，按成本与可变现净值孰低列示。

(2) 发出存货的计价方法

存货发出时的成本按加权平均法核算，产成品和在产品成本包括原材料、直接人工以及在正常生产能力下按照一定方法分配的制造费用。周转材料包括低值易耗品和包装物等。

(3) 确定不同类别存货可变现净值的依据

存货成本高于其可变现净值的，计提存货跌价准备，计入当期损益。可变现净值，是指在日常活动中，存货的估计售价减去至完工时估计将要发生的成本、估计的销售费用以及相关税费后的金额。公司确定存货的可变现净值，以取得的确凿证据为基础，并且考虑持有存货的目的、资产负债表日后事项的影响等因素。

为生产而持有的材料等，用其生产的产成品的可变现净值高于成本的，该材料仍然按照成本计量；材料价格的下降表明产成品的可变现净值低于成本的，该材料按照可变现净值计量。

为执行销售合同或者劳务合同而持有的存货，其可变现净值以合同价格为基础计算。持有存货的数量多于销售合同订购数量的，超出部分的存货的可变现净值以一般销售价格为基础计算。

(4) 存货的盘存制度

存货盘存制度采用永续盘存制。

(5) 低值易耗品和包装物的摊销方法

低值易耗品中的模具采用五五摊销法，其他低值易耗品采用领用时一次摊销法核算成本。

包装物在领用时采用一次转销法核算成本。

13、持有待售资产

(1) 划分为持有待售类别的条件

同时满足下列条件的非流动资产或处置组，确认为持有待售类别：

- 1) 根据类似交易中出售此类资产或处置组的惯例，在当前状况下即可立即出售；
- 2) 出售极可能发生，即公司已经就一项出售计划作出决议且获得确定的购买承诺，预计出售将在一年内完成。有关规定要求公司相关权力机构或者监管部门批准后方可出售的，已经获得批准。

确定的购买承诺，是指公司与其他方签订的具有法律约束力的购买协议，该协议包含交易价格、时间和足够严厉的违约惩罚等重要条款，使协议出现重大调整或者撤销的可能性极小。

(2) 持有待售的非流动资产或处置组的计量

公司初始计量或在资产负债表日重新计量持有待售的非流动资产或处置组时，其账面价值高于公允价值减去出售费用后的净额的，将账面价值减记至公允价值减去出售费用后的净额，减记的金额确认为资产减值损失，计入当期损益，同时计提持有待售资产减值准备。

对于取得日划分为持有待售类别的非流动资产或处置组，公司在初始计量时比较假定其不划分为持有待售类别情况下的初始计量金额和公允价值减去出售费用后的净额，以两者孰低计量。除公司合并中取得的非流动资产或处置组外，由非流动资产或处置组以公允价值减去出售费用后的净额作为初始计量金额而产生的差额，计入当期损益。

公司在资产负债表日重新计量持有待售的处置组时，首先按照相关会计准则规定计量处置组中资产和

负债的账面价值，然后按照上款的规定进行会计处理。

对于持有待售的处置组确认的资产减值损失金额，先抵减处置组中商誉的账面价值，再根据处置组中适用准则计量规定的各项非流动资产账面价值所占比重，按比例抵减其账面价值。

后续资产负债表日持有待售的非流动资产公允价值减去出售费用后的净额增加的，以前减记的金额应当予以恢复，并在划分为持有待售类别后确认的资产减值损失金额内转回，转回金额计入当期损益。划分为持有待售类别前确认的资产减值损失不得转回。

后续资产负债表日持有待售的处置组公允价值减去出售费用后的净额增加的，以前减记的金额予以恢复，并在划分为持有待售类别后适用准则计量规定的非流动资产确认的资产减值损失金额内转回，转回金额计入当期损益。已抵减的商誉账面价值，以及适用准则计量规定的非流动资产在划分为持有待售类别前确认的资产减值损失不得转回。

持有待售的处置组确认的资产减值损失后续转回金额，根据处置组中除商誉外适用准则计量规定的各项非流动资产账面价值所占比重，按比例增加其账面价值。

持有待售的非流动资产或处置组中的非流动资产不计提折旧或摊销，持有待售的处置组中负债的利息和其他费用继续予以确认。

非流动资产或处置组因不再满足持有待售类别的划分条件而不再继续划分为持有待售类别或非流动资产从持有待售的处置组中移除时，按照以下两者孰低计量：

1) 划分为持有待售类别前的账面价值，按照假定不划分为持有待售类别情况下本应确认的折旧、摊销或减值等进行调整后的金额；

2) 可收回金额。

公司终止确认持有待售的非流动资产或处置组时，将尚未确认的利得或损失计入当期损益。

14、长期股权投资

(1) 共同控制、重大影响的判断标准

按照相关约定对某项安排所共有的控制，并且该安排的相关活动必须经过分享控制权的参与方一致同意后才能决策，则视为共同控制。如果存在两个或两个以上的参与方组合能够集体控制某项安排的，不视为共同控制。

对被投资单位的财务和经营政策有参与决策的权力，但并不能够控制或者与其他方一起共同控制这些政策的制定，则视为对被投资单位实施重大影响。

(2) 初始投资成本确定

企业合并形成的长期股权投资，按照本附注“5.5同一控制下和非同一控制下企业合并的会计处理方法”的相关内容确认初始投资成本；除企业合并形成的长期股权投资以外，其他方式取得的长期股权投资，按照下述方法确认其初始投资成本：

1) 以支付现金取得的长期股权投资，应当按照实际支付的购买价款作为初始投资成本。初始投资成本包括与取得长期股权投资直接相关的费用、税金及其他必要支出。

2) 以发行权益性证券取得的长期股权投资，应当按照发行权益性证券的公允价值作为初始投资成本。与发行权益行证券直接相关的费用，应当按照《企业会计准则第37号——金融工具列报》的有关规定确定。

3) 在非货币性资产交换具备商业实质和换入资产或换出资产的公允价值能够可靠计量的前提下，非

货币性资产交换换入的长期股权投资以换出资产的公允价值为基础确定其初始投资成本，除非有确凿证据表明换入资产的公允价值更加可靠；不满足上述前提的非货币性资产交换，以换出资产的账面价值和应支付的相关税费作为换入长期股权投资的初始投资成本。

4) 通过债务重组取得的长期股权投资，其初始投资成本按照公允价值为基础确定。

(3) 后续计量及损益确认方法

1) 成本法后续计量

公司能够对被投资单位实施控制的长期股权投资采用成本法核算，长期股权投资按照初始投资成本计价。追加或收回投资调整长期股权投资的成本。被投资单位宣告分派的现金股利或利润，确认为当期投资收益。

2) 权益法后续计量

公司对联营企业和合营企业的长期股权投资，采用权益法核算，长期股权投资的初始投资成本大于投资时应享有被投资单位可辨认净资产公允价值份额的，不调整长期股权投资的初始投资成本；长期股权投资的初始投资成本小于投资时应享有被投资单位可辨认净资产公允价值份额的，其差额计入当期损益，同时调整长期股权投资的成本。

采用权益法核算时，投资方取得长期股权投资后，按照应享有或应分担的被投资单位实现的净损益和其他综合收益的份额，分别确认投资收益和其他综合收益，同时调整长期股权投资的账面价值；投资方按照被投资单位宣告分派的利润或现金股利计算应享有的部分，相应减少长期股权投资的账面价值；投资方对于被投资单位除净损益、其他综合收益和利润分配以外所有者权益的其他变动，调整长期股权投资的账面价值并计入所有者权益。投资方在确认应享有被投资单位净损益的份额时，以取得投资时被投资单位可辨认净资产的公允价值为基础，对被投资单位的净利润进行调整后确认。被投资单位采用的会计政策及会计期间与投资方不一致的，按照投资方的会计政策及会计期间对被投资单位的财务报表进行调整，并据以确认投资收益和其他综合收益等。

投资方确认被投资单位发生的净亏损，以长期股权投资的账面价值以及其他实质上构成对被投资单位净投资的长期权益减记至零为限，投资方负有承担额外损失义务的除外。被投资单位以后实现净利润的，投资方在其收益分享额弥补未确认的亏损分担额后，恢复确认收益分享额。

投资方计算确认应享有或应分担被投资单位的净损益时，与联营企业、合营企业之间发生的未实现内部交易损益按照应享有的比例计算归属于投资方的部分，予以抵销，在此基础上确认投资收益。投资方与被投资单位发生的未实现内部交易损失，按照《企业会计准则第8号——资产减值》等的有关规定属于资产减值损失的，全额确认。

投资方对联营企业的权益性投资，其中一部分通过风险投资机构、共同基金、信托公司或包括投连险基金在内的类似主体间接持有的，无论以上主体是否对这部分投资具有重大影响，投资方都按照金融工具政策的有关规定，对间接持有的该部分投资选择以公允价值计量且其变动计入损益，并对其余部分采用权益法核算。

3) 因追加投资等原因能够对被投资单位施加重大影响或实施共同控制但不构成控制的会计处理

按照《企业会计准则第22号——金融工具确认和计量》确定的原持有的股权投资的公允价值加上新增投资成本之和，作为改按权益法核算的初始投资成本。原持有的股权投资分类为可供出售金融资产的，其公允价值与账面价值之间的差额，以及原计入其他综合收益的累计公允价值变动转入改按权益法核算的当

期损益。

4) 处置部分股权的处理

因处置部分股权投资等原因丧失了对被投资单位的共同控制或重大影响的，处置后的剩余股权改按本附注“金融工具”的政策核算，其在丧失共同控制或重大影响之日的公允价值与账面价值之间的差额计入当期损益。原股权投资因采用权益法核算而确认的其他综合收益，在终止采用权益法核算时采用与被投资单位直接处置相关资产或负债相同的基础进行会计处理。

因处置部分权益性投资等原因丧失了对被投资单位的控制的，在编制个别财务报表时，处置后的剩余股权能够对被投资单位实施共同控制或施加重大影响的，改按权益法核算，并对该剩余股权视同自取得时即采用权益法核算进行调整；处置后的剩余股权不能对被投资单位实施共同控制或施加重大影响的，改按本附注“金融工具”的有关政策进行会计处理，其在丧失控制之日的公允价值与账面价值间的差额计入当期损益。在编制合并财务报表时，按照本附注“合并财务报表的编制方法”的相关内容处理。

5) 对联营企业或合营企业的权益性投资全部或部分分类为持有待售资产的处理

分类为持有待售资产的对联营企业或合营企业的权益性投资，以账面价值与公允价值减去处置费用孰低的金额列示，公允价值减去处置费用低于原账面价值的金额，确认为资产减值损失。对于未划分为持有待售资产的剩余权益性投资，采用权益法进行会计处理。已划分为持有待售的对联营企业或合营企业的权益性投资，不再符合持有待售资产分类条件的，从被分类为持有待售资产之日起采用权益法进行追溯调整。分类为持有待售期间的财务报表作相应调整。

6) 处置长期股权投资的处理

处置长期股权投资，其账面价值与实际取得价款之间的差额，计入当期损益。采用权益法核算的长期股权投资，在处置该项投资时，采用与被投资单位直接处置相关资产或负债相同的基础，按相应比例对原计入其他综合收益的部分进行会计处理。

15、投资性房地产

投资性房地产计量模式：成本法计量。

折旧或摊销方法：

投资性房地产包括已出租持有并准备增值后转让的土地使用权以及已出租的建筑物，以实际成本进行初始计量。与投资性房地产有关的后续支出，在相关的经济利益很可能流入本公司且其成本能够可靠的计量时，计入投资性房地产成本；否则，在发生时计入当期损益。

本公司采用成本模式对所有投资性房地产进行后续计量，按其预计使用寿命及净残值率对建筑物和土地使用权计提折旧或摊销。

16、固定资产

(1) 确认条件

固定资产是指为生产商品、提供劳务、出租或经营管理而持有的，使用寿命超过一个会计年度的有形资产。固定资产同时满足下列条件的，才能予以确认：

- 1) 与该固定资产有关的经济利益很可能流入企业；
- 2) 该固定资产的成本能够可靠地计量。

(2) 折旧方法

类别	折旧方法	折旧年限	残值率	年折旧率
房屋建筑物	年限平均法	20	10%	5%
机器设备	年限平均法	10	10%	9%
运输工具	年限平均法	5	10%	18%
办公及其他设备	年限平均法	5	10%	18%
经营租赁设备	双倍余额递减法	10	5%	5.24%-20%

(3) 融资租入固定资产的认定依据、计价和折旧方法

如果与某项租入固定资产有关的全部风险和报酬实质上已经转移，本公司认定为融资租赁。融资租入固定资产需按租赁开始日租赁资产的公允价值与最低租赁付款额现值两者中的较低者，加上可直接归属于租赁项目的初始直接费用，作为租入资产的入账价值，将最低租赁付款额作为长期应付款的入账价值，其差额作为未确认融资费用。未确认融资费用采用实际利率法在租赁期内分摊。融资租入固定资产采用与自有固定资产相一致的折旧政策计提租赁资产折旧。

17、在建工程

公司是否需要遵守特殊行业的披露要求：否。

在建工程按实际发生的成本计量。实际成本包括建筑费用、其他为使在建工程达到预定可使用状态所发生的必要支出以及在资产达到预定可使用状态之前所发生的符合资本化条件的借款费用。在建工程在达到预定可使用状态时，转入固定资产并自次月起开始计提折旧。

18、借款费用

发生的可直接归属于需要经过相当长时间的购建活动才能达到预定可使用状态之固定资产的购建的借款费用，在资产支出及借款费用已经发生、为使资产达到预定可使用状态所必要的购建活动已经开始时，开始资本化并计入该资产的成本。当购建的资产达到预定可使用状态时停止资本化，其后发生的借款费用计入当期损益。如果资产的购建活动发生非正常中断，并且中断时间连续超过3个月，暂停借款费用的资本化，直至资产的购建活动重新开始。

在资本化期间内，专门借款（指为购建或者生产符合资本化条件的资产而专门借入的款项）以专门借款当期实际发生的利息费用，减去将尚未动用的借款资金存入银行取得的利息收入或进行暂时性投资取得的投资收益后确定应予资本化的利息金额；一般借款则根据累计资产支出超过专门借款部分的资产支出加权平均数乘以所占用一般借款的资本化率，计算确定一般借款应予资本化的利息金额。资本化率根据一般借款加权平均利率计算确定。

借款存在折价或者溢价的，按照实际利率法确定每一会计期间应摊销的折价或者溢价金额，调整每期利息金额。

19、生物资产

公司报告期内无此项。

20、油气资产

公司报告期内无此项。

21、无形资产

(1) 计价方法、使用寿命、减值测试

公司是否需要遵守特殊行业的披露要求：否

无形资产包括土地使用权、专利权及非专利技术、通过建设经营移交方式(BOT)取得的资产等。无形资产以实际成本计量。公司制改建时国有股股东投入的无形资产，按国有资产管理部门确认的评估值作为入账价值。

土地使用权按使用年限50年平均摊销。外购土地及建筑物的价款难以在土地使用权与建筑物之间合理分配的，全部作为固定资产。

对使用寿命有限的无形资产的预计使用寿命及摊销方法于每年年度终了进行复核并作适当调整。

(2) 内部研究开发支出会计政策

根据内部研究开发项目支出的性质以及研发活动最终形成无形资产是否具有较大不确定性，分为研究阶段支出和开发阶段支出。

研究阶段的支出，于发生时计入当期损益；开发阶段的支出，同时满足下列条件的，确认为无形资产：

- 1) 完成该无形资产以使其能够使用或出售在技术上具有可行性；
- 2) 管理层具有完成该无形资产并使用或出售的意图；
- 3) 能够证明该无形资产将如何产生经济利益；
- 4) 有足够的技术、财务资源和其他资源支持，以完成该无形资产的开发，并有能力使用或出售该无形资产；
- 5) 归属于该无形资产开发阶段的支出能够可靠地计量。

不满足上述条件的开发阶段的支出，于发生时计入当期损益。前期已计入损益的开发支出不在以后期间确认为资产。已资本化的开发阶段的支出在资产负债表上列示为开发支出，自该项目达到预定可使用状态之日起转为无形资产。

当开发支出的可收回金额低于其账面价值时，账面价值减记至可收回金额。

22、长期资产减值

在财务报表中单独列示的商誉和使用寿命不确定的无形资产，无论是否存在减值迹象，至少每年进行减值测试。固定资产、无形资产、以成本模式计量的投资性房地产及长期股权投资等，于资产负债表日存在减值迹象的，进行减值测试。减值测试结果表明资产的可收回金额低于其账面价值的，按其差额计提减值准备并计入减值损失。可收回金额为资产的公允价值减去处置费用后的净额与资产预计未来现金流量的现值两者之间的较高者。资产减值准备按单项资产为基础计算并确认，如果难以对单项资产的可收回金额进行估计的，以该资产所属的资产组确定资产组的可收回金额。资产组是能够独立产生现金流入的最小资产组合。前述资产减值损失一经确认，如果在以后期间价值得以恢复，也不予转回。

23、长期待摊费用

长期待摊费用包括经营租入固定资产改良及其他已经发生但应由本期和以后各期负担的分摊期限在一年以上的各项费用，按预计受益期间分期平均摊销，并以实际支出减去累计摊销后的净额列示。

长期待摊费用性质	摊销方法	摊销年限
----------	------	------

房屋装修费	直线法	合同约定或者根据受益年限
技术维护费	直线法	合同约定或者根据受益年限

24、职工薪酬

(1) 短期薪酬的会计处理方法

在职工为公司提供服务的会计期间，将实际发生的短期薪酬确认为负债，并计入当期损益或相关资产成本。发生的职工福利费，在实际发生时根据实际发生额计入当期损益或相关资产成本。职工福利费为非货币性福利的，按照公允价值计量。为职工缴纳的医疗保险费、工伤保险费、生育保险费等社会保险费和住房公积金，以及按规定提取的工会经费和职工教育经费，在职工为公司提供服务的会计期间，根据规定的计提基础和计提比例计算确定相应的职工薪酬金额，并确认相应负债，计入当期损益或相关资产成本。

在职工提供服务从而增加了其未来享有的带薪缺勤权利时，确认与累积带薪缺勤相关的职工薪酬，并以累积未行使权利而增加的预期支付金额计量。在职工实际发生缺勤的会计期间确认与非累积带薪缺勤相关的职工薪酬。

利润分享计划同时满足下列条件时，公司确认相关的应付职工薪酬：

- 1) 因过去事项导致现在具有支付职工薪酬的法定义务或推定义务；
- 2) 因利润分享计划所产生的应付职工薪酬义务金额能够可靠估计。

(2) 离职后福利的会计处理方法

1) 设定提存计划

公司在职工为其提供服务的会计期间，将根据设定提存计划计算的应缴存金额确认为负债，并计入当期损益或相关资产成本。根据设定提存计划，预期不会在职工提供相关服务的年度报告期结束后十二个月内支付全部应缴存金额的，公司将全部应缴存金额以折现后的金额计量应付职工薪酬。

2) 设定受益计划

公司对设定受益计划的会计处理包括下列四个步骤：

1) 根据预期累计福利单位法，采用无偏且相互一致的精算假设对有关人口统计变量和财务变量等做出估计，计量设定受益计划所产生的义务，并确定相关义务的归属期间。公司将设定受益计划所产生的义务予以折现，以确定设定受益计划义务的现值和当期服务成本。

2) 设定受益计划存在资产的，公司将设定受益计划义务现值减去设定受益计划资产公允价值所形成的赤字或盈余确认为一项设定受益计划净负债或净资产。设定受益计划存在盈余的，公司以设定受益计划的盈余和资产上限两项的孰低者计量设定受益计划净资产。

3) 确定应当计入当期损益的金额。

4) 确定应当计入其他综合收益的金额。

公司根据预期累计福利单位法确定的公式将设定受益计划产生的福利义务归属于职工提供服务的期间，并计入当期损益或相关资产成本。当职工后续年度的服务将导致其享有的设定受益计划福利水平显著高于以前年度时，按照直线法将累计设定受益计划义务分摊确认于职工提供服务而导致企业第一次产生设定受益计划福利义务至职工提供服务不再导致该福利义务显著增加的期间。

报告期末，公司将设定受益计划产生的职工薪酬成本确认为：服务成本、设定受益计划净负债或净资产的利息净额，以及重新计量设定受益计划净负债或净资产所产生的变动。

在设定受益计划下，公司在下列日期孰早日将过去服务成本确认为当期费用：

- 1) 修改设定受益计划时。
- 2) 企业确认相关重组费用或辞退福利时。

公司在设定受益计划结算时，确认一项结算利得或损失。

(3) 辞退福利的会计处理方法

公司向职工提供辞退福利的，在下列两者孰早日确认辞退福利产生的职工薪酬负债，并计入当期损益：

- 1) 公司不能单方面撤回因解除劳动关系计划或裁减建议所提供的辞退福利时。
- 2) 公司确认与涉及支付辞退福利的重组相关的成本或费用时。

公司按照辞退计划条款的规定，合理预计并确认辞退福利产生的应付职工薪酬。

(4) 其他长期职工福利的会计处理方法

公司向职工提供的其他长期职工福利，符合设定提存计划条件的，按照关于设定提存计划的有关政策进行处理。

除上述情形外，公司按照关于设定受益计划的有关政策，确认和计量其他长期职工福利净负债或净资产。在报告期末，将其他长期职工福利产生的职工薪酬成本确认为下列组成部分：

- 1) 服务成本。
- 2) 其他长期职工福利净负债或净资产的利息净额。
- 3) 重新计量其他长期职工福利净负债或净资产所产生的变动。

为简化相关会计处理，上述项目的总净额应计入当期损益或相关资产成本。

长期残疾福利水平取决于职工提供服务期间长短的，公司在职工提供服务的期间确认应付长期残疾福利义务；长期残疾福利与职工提供服务期间长短无关的，公司在导致职工长期残疾的事件发生的当期确认应付长期残疾福利义务。

25、预计负债

对因产品质量保证、亏损合同等形成的现时义务，其履行很可能导致经济利益的流出，在该义务的金额能够可靠计量时，确认为预计负债。对于未来经营亏损，不确认预计负债。

预计负债按照履行相关现时义务所需支出的最佳估计数进行初始计量，并综合考虑与或有事项有关的风险、不确定性和货币时间价值等因素。货币时间价值影响重大的，通过对相关未来现金流出进行折现后确定最佳估计数；因随着时间推移所进行的折现还原而导致的预计负债账面价值的增加金额，确认为利息费用。

于资产负债表日，对预计负债的账面价值进行复核并作适当调整，以反映当前的最佳估计数。

26、股份支付

(1) 股份支付的种类

根据结算方式分为以权益结算的涉及职工的股份支付、以现金结算的涉及职工的股份支付

(2) 权益工具公允价值的确定方法

以权益结算的股份支付换取激励对象提供服务的，以授予激励对象权益工具的公允价值计量。权益工

具的公允价值，按照《企业会计准则第22号——金融工具确认和计量》确定；

对于授予的存在活跃市场的期权等权益工具，按照活跃市场中的报价确定其公允价值。对于授予的不存在活跃市场的期权等权益工具，采用期权定价模型等确定其公允价值，选用的期权定价模型至少应当考虑以下因素：①期权的行权价格；②期权的有效期；③标的股份的现行价格；④股价预计波动率；⑤股份的预计股利；⑥期权有效期内的无风险利率。

（3）确认可行权权益工具最佳估计的依据

对于完成等待期内的服务或达到规定业绩条件才可行权的换取激励对象服务的以权益结算的股份支付，在等待期内的每个资产负债表日，以对可行权权益工具数量的最佳估计为基础，按照权益工具授予日的公允价值，将当期取得的服务计入相关成本或费用和资本公积；

（4）实施、修改、终止股份支付计划的相关会计处理

以权益结算的涉及职工的股份支付，授予后立即可行权的，按照授予日权益工具的公允价值计入成本费用和资本公积；授予后须完成等待期内的服务或达到规定业绩条件才可行权的，在等待期内的每个资产负债表日，以对可行权权益工具数量的最佳估计为基础，按照权益工具授予日的公允价值，将当期取得的服务计入相关成本或费用和资本公积。

以现金结算的涉及职工的股份支付，授予后立即可行权的，按照授予日本公司承担负债的公允价值计入相关成本或费用和相应负债；授予后须完成等待期内的服务或达到规定业绩条件才可行权的，在等待期内的每个资产负债表日，以对可行权情况的最佳估计为基础，按照本公司承担负债的公允价值金额，将当期取得的服务计入相关成本或费用和相应负债。

27、优先股、永续债等其他金融工具

公司报告期内无此项。

28、收入

公司是否需要遵守特殊行业的披露要求：否。

收入的金额按照本公司在日常经营活动中销售商品和提供劳务时，已收或应收合同或协议价款的公允价值确定。收入按扣除增值税、商业折扣、销售折让及销售退回的净额列示。

与交易相关的经济利益能够流入本公司，相关的收入能够可靠计量且满足下列各项经营活动的特定收入确认标准时，确认相关的收入。

（1）销售商品

商品销售在商品所有权上的主要风险和报酬已转移给买方，本公司不再对该商品实施继续管理权和实际控制权，与交易相关的经济利益很可能流入企业，并且与销售该商品相关的收入和成本能够可靠地计量时，确认营业收入的实现。

（2）提供劳务

提供的劳务在同一会计年度开始并完成的，在劳务已经提供，收到价款或取得收取价款的证据时，确认营业收入的实现；劳务的开始和完成分属不同会计年度的，在劳务合同的总收入、劳务的完成程度能够可靠地确定，与交易相关的价款能够流入，已经发生的成本和为完成劳务将要发生的成本能够可靠地计量时，按完工百分比法确认营业收入的实现；长期合同工程在合同结果已经能够合理地预见时，按结账时已完成工程进度的百分比法确认营业收入的实现。

(3) 让渡资产使用权

让渡资产使用权取得的利息收入和使用费收入，在与交易相关的经济利益能够流入企业，且收入的金额能够可靠地计量时，确认收入的实现。

29、政府补助

(1) 与资产相关的政府补助判断依据及会计处理方法

与资产相关的政府补助，冲减相关资产的账面价值或确认为递延收益。与资产相关的政府补助确认为递延收益的，在相关资产使用寿命内按照合理、系统的方法分期计入损益。按照名义金额计量的政府补助，直接计入当期损益。

相关资产在使用寿命结束前被出售、转让、报废或发生毁损的，应当将尚未分配的相关递延收益余额转入资产处置当期的损益。

(2) 与收益相关的政府补助判断依据及会计处理方法

用于补偿企业以后期间的相关成本费用或损失的，确认为递延收益，并在确认相关成本费用或损失的期间，计入当期损益或冲减相关成本；用于补偿企业已发生的相关成本费用或损失的，直接计入当期损益或冲减相关成本。

1) 同时包含与资产相关部分和与收益相关部分的政府补助

对于同时包含与资产相关部分和与收益相关部分的政府补助，区分不同部分分别进行会计处理；难以区分的，应当整体归类为与收益相关的政府补助。

2) 政府补助在利润表中的核算

与企业日常活动相关的政府补助，应当按照经济业务实质，计入其他收益或冲减相关成本费用。与企业日常活动无关的政府补助，应当计入营业外收支。

3) 政府补助退回的处理

已确认的政府补助需要退回的，在需要退回的当期分情况按照以下规定进行会计处理：

初始确认时冲减相关资产账面价值的，调整资产账面价值；

存在相关递延收益的，冲减相关递延收益账面余额，超出部分计入当期损益；

属于其他情况的，直接计入当期损益。

4) 政策性优惠贷款贴息的处理

财政将贴息资金拨付给贷款银行，由贷款银行以政策性优惠利率向企业提供贷款的，按以下方法进行会计处理：

以借款的公允价值作为借款的入账价值并按照实际利率法计算借款费用，实际收到的金额与借款公允价值之间的差额确认为递延收益。递延收益在借款存续期内采用实际利率法摊销，冲减相关借款费用。

财政将贴息资金直接拨付给企业，企业应当将对应的贴息冲减相关借款费用。

30、递延所得税资产/递延所得税负债

递延所得税资产和递延所得税负债根据资产和负债的计税基础与其账面价值的差额(包括应纳税暂时性差异和可抵扣暂时性差异)计算确认。对于按照税法规定能够于以后年度抵减应纳税所得额的可抵扣亏损，视同可抵扣暂时性差异。对于商誉的初始确认产生的暂时性差异，不确认相应的递延所得税负债。对

于既不影响会计利润也不影响应纳税所得额(或可抵扣亏损)的非企业合并的交易中产生的资产或负债的初始确认形成的暂时性差异,不确认相应的递延所得税资产和递延所得税负债。于资产负债表日,递延所得税资产和递延所得税负债,按照预期收回该资产或清偿该负债期间的适用税率计量。

递延所得税资产的确认以本公司很可能取得用来抵扣可抵扣暂时性差异、可抵扣亏损和税款抵减的应纳税所得额为限。

对子公司、联营企业及合营企业投资相关的暂时性差异产生的递延所得税资产和递延所得税负债,予以确认。但本公司能够控制暂时性差异转回的时间且该暂时性差异在可预见的未来很可能不会转回的,不予确认。

31、租赁

(1) 经营租赁的会计处理方法

经营租赁的租金支出在租赁期内按照直线法计入相关资产成本或当期损益。

(2) 融资租赁的会计处理方法

按租赁资产的公允价值与最低租赁付款额的现值两者中较低者作为租入资产的入账价值,租入资产的入账价值与最低租赁付款额之间的差额为未确认融资费用,在租赁期内按实际利率法摊销。最低租赁付款额扣除未确认融资费用后的余额以长期应付款列示。

32、其他重要的会计政策和会计估计

无。

33、重要会计政策和会计估计变更

(1) 重要会计政策变更

适用 不适用

(2) 重要会计估计变更

适用 不适用

34、其他

商誉

商誉为股权投资成本超过应享有的被投资单位于投资取得日的公允价值份额的差额,或者为非同一控制下企业合并成本超过企业合并中取得的被购买方可辨认净资产于购买日的公允价值份额的差额。

企业合并形成的商誉在合并财务报表上单独列示。购买联营企业和合营企业股权投资成本超过投资时应享有被投资单位的公允价值份额的差额,包含于长期股权投资。

六、税项

1、主要税种及税率

税种	计税依据	税率
增值税	应纳税增值额(应纳税额按应纳税销售额乘以适用税率扣除当期允许抵扣的进项税后的余额计算)	16%、17%
消费税		
城市维护建设税	流转税额、出口货物免抵税额	5%、7%

企业所得税	应纳税所得额	15%、25%、16.5%、10%、20%
教育费附加	流转税额、出口货物免抵税额	3%、2%

存在不同企业所得税税率纳税主体的，披露情况说明

纳税主体名称	所得税税率
广东劲胜智能集团股份有限公司	15%
东莞劲胜精密电子组件有限公司	25%
东莞华晟电子科技有限公司	25%
东莞唯仁电子有限公司	25%
Janus C&I Co., Ltd.	10%、20%
东莞华晶粉末冶金有限公司	15%
前海劲胜（深圳）控股有限公司	25%
劲胜技术责任有限公司	16.50%
东莞华程金属科技有限公司	15%
东莞创聚金属科技有限公司	25%
深圳市创世纪机械有限公司	15%
深圳市创智自动化有限公司	10%
东莞市创群精密机械有限公司	25%
苏州市台群机械有限公司	25%
北京创群科技有限公司	25%
东莞中创智能制造系统有限公司	10%
东莞劲胜智能制造孵化器有限公司	10%
东莞劲胜智能制造研究院有限公司	10%

2、税收优惠

2015年10月10日，本公司取得广东省科学技术厅、广东省财政厅、广东省国家税务局、广东省地方税务局联合颁发的高新技术企业证书，证书号GR201544001575，有效期三年，享受高新技术企业所得税优惠政策期限为2015年1月1日至2017年12月31日。2018年，本公司高新技术企业证书已到期，根据《国家税务总局关于实施高新技术企业所得税优惠政策有关问题的公告》（国家税务总局公告2017年第24号）的规定，企业的高新技术企业资格期满当年，在通过重新认定前，其企业所得税暂按15%的税率预缴，在年底前仍未取得高新技术企业资格的，应按规定补缴相应期间的税款。

2016年11月15日，本公司子公司深圳市创世纪机械有限公司经深圳市科技创新委员会、深圳市财政委员会、深圳市国家税务局和深圳市地方税务局联合认定为高新技术企业，高新技术企业证书编号为GR201644200890，有效期三年，享受高新技术企业所得税优惠政策期限为2016年1月1日至2018年12月31日，2018年减按15%缴纳企业所得税。

2016年11月30日，本公司子公司东莞华晶粉末冶金有限公司取得广东省科学技术厅、广东省财政厅、广东省国家税务局、广东省地方税务局联合颁发的高新技术企业证书，证书号GR201644000024，有效期三年，享受高新技术企业所得税优惠政策期限为2016年1月1日至2018年12月31日，2018年减按15%缴纳企业所得税。

2017年11月9日，本公司子公司东莞华程金属科技有限公司取得广东省科学技术厅、广东省财政厅、广东省国家税务局、广东省地方税务局联合颁发的高新技术企业证书，证书号GR201744000836，有效期三

年，享受高新技术企业所得税优惠政策期限为2017年11月9日至2020年11月9日，2018年减按15%缴纳企业所得税。

根据《中华人民共和国中小企业促进法》和《国务院关于进一步促进中小企业发展的若干意见》（国发[2009]36号）文件规定：本公司子公司东莞中创智能制造系统有限公司、东莞劲胜智能制造孵化器有限公司、东莞劲胜智能制造研究院有限公司和本公司的孙公司深圳市创智自动化有限公司属于小微企业，2018减按10%缴纳企业所得税。

3、其他

无。

七、合并财务报表项目注释

1、货币资金

单位：元

项目	期末余额	期初余额
库存现金	704,672.55	1,523,951.73
银行存款	361,953,543.02	363,121,966.92
其他货币资金	229,396,952.09	336,448,549.89
合计	592,055,167.66	701,094,468.54
其中：存放在境外的款项总额	24,633,305.52	20,444,824.19

其他说明：

(1) 其他货币资金合计229,396,952.09元，其中银行承兑汇票保证金212,799,200.75元，信用证保证金10,597,751.34元，对外担保保证金6,000,000.00元；

(2) 无其他因抵押、质押或冻结等款项。

2、以公允价值计量且其变动计入当期损益的金融资产

单位：元

项目	期末余额	期初余额
交易性金融资产		23,226,515.31
其中：债务工具投资		
权益工具投资		23,226,515.31
衍生金融资产		
其他		
指定以公允价值计量且其变动计入当期损益的金融资产		
其中：债务工具投资		
权益工具投资		
其他		
合计		23,226,515.31

其他说明：以公允价值计量且其变动计入当期损益的金融资产比期初减少23,226,515.31元，主要是创世纪出售所购买的货币基金。

3、衍生金融资产

适用 不适用

4、应收票据

(1) 应收票据分类列示

单位：元

项目	期末余额	期初余额
银行承兑票据	346,341,185.01	177,979,005.29
商业承兑票据	56,627,127.50	291,736,073.83
合计	402,968,312.51	469,715,079.12

(2) 期末公司已质押的应收票据

单位：元

项目	期末已质押金额
银行承兑票据	55,105,486.66
商业承兑票据	184,894,837.30
合计	240,000,323.96

(3) 期末公司已背书或贴现且在资产负债表日尚未到期的应收票据

单位：元

项目	期末终止确认金额	期末未终止确认金额
银行承兑票据	221,865,668.45	11,988,294.99
商业承兑票据		
合计	221,865,668.45	11,988,294.99

(4) 期末公司因出票人未履约而将其转应收账款的票据

无。

5、应收账款

(1) 应收账款分类披露

单位：元

类别	期末余额					期初余额				
	账面余额		坏账准备		账面价值	账面余额		坏账准备		账面价值
	金额	比例	金额	计提比例		金额	比例	金额	计提比例	
单项金额重大并单独计提坏账准备的应收账款										
按信用风险特征组合计提坏账准备的应收账款	1,983,355,835.01	99.99%	118,434,626.93	5.97%	1,864,921,208.08	1,708,816,890.09	99.99%	97,387,203.13	5.70%	1,611,429,686.96
单项金额不重大但单独计提坏账准备的应收账款	247,045.20	0.01%	247,045.20	100.00%	-	93,598.92	0.01%	93,598.92	100.00%	-
合计	1,983,602,880.21	100.00%	118,681,672.13	5.98%	1,864,921,208.08	1,708,910,489.01	100.00%	97,480,802.05	5.70%	1,611,429,686.96

期末单项金额重大并单项计提坏账准备的应收账款：

 适用 不适用

组合中，按账龄分析法计提坏账准备的应收账款：

 适用 不适用

单位：元

账龄	期末余额		
	应收账款	坏账准备	计提比例
1 年以内分项：无。			
1 年以内小计	1,794,896,279.55	89,744,814.01	5.00%
1 至 2 年	163,909,071.97	16,390,907.19	10.00%
2 至 3 年	24,503,155.53	12,251,577.77	50.00%
3 年以上	47,327.96	47,327.96	100.00%
合计	1,983,355,835.01	118,434,626.93	5.97%

确定该组合依据的说明：详见附注5.11。

组合中，采用余额百分比法计提坏账准备的应收账款：

适用 不适用

(2) 本期计提、收回或转回的坏账准备情况

本期计提坏账准备金额 21,341,565.33 元；本期收回或转回坏账准备金额 0.00 元。

其中本期坏账准备收回或转回金额重要的：无。

(3) 本期实际核销的应收账款情况

单位：元

项目	核销金额
实际核销的应收账款	140,695.25

其中重要的应收账款核销情况：无。

(4) 按欠款方归集的期末余额前五名的应收账款情况

单位：元

单位名称	与本公司关系	金额	账龄	占应收账款总额比例 (%)
华为终端 (东莞) 有限公司	客户	377,066,358.82	1 年以内	19.01%
东莞市欧珀精密电子有限公司	客户	196,759,957.49	1 年以内	9.92%
惠州威博精密科技有限公司	客户	121,865,431.76	1 年以内	6.14%
广东杨达鑫科技有限公司	客户	67,289,860.32	1 年以内： 45,971,709.00 元； 1-2 年： 21,318,151.32 元。	3.39%
杭州耕德电子有限公司	客户	59,796,592.94	1 年以内	3.01%
合计	--	822,778,201.33	--	41.47%

(5) 因金融资产转移而终止确认的应收账款

公司不存在因金融资产转移而终止确认的应收账款。

(6) 转移应收账款且继续涉入形成的资产、负债金额

公司不存在转移应收账款且继续涉入形成资产或负债的情况。

6、预付款项

(1) 预付款项按账龄列示

单位：元

账龄	期末余额		期初余额	
	金额	比例	金额	比例
1 年以内	135,091,783.65	99.09%	107,908,022.42	99.36%
1 至 2 年	948,969.69	0.70%	100,492.32	0.09%
2 至 3 年	27,693.32	0.02%	241,445.25	0.22%
3 年以上	262,325.16	0.19%	358,524.71	0.33%
合计	136,330,771.82	--	108,608,484.70	--

账龄超过 1 年且金额重要的预付款项未及时结算原因的说明：无。

(2) 按预付对象归集的期末余额前五名的预付款情况

单位：元

单位名称	与本公司关系	金额	账龄	未结算原因
银鼎精密元件（上海）有限公司	供应商	40,599,662.53	1 年以内	业务未完结
深圳市广菱数控科技有限公司	供应商	34,699,320.61	1 年以内	业务未完结
东莞市销德电子科技有限公司	供应商	13,276,949.78	1 年以内	业务未完结
东莞牛博精密机械有限公司	供应商	8,254,828.57	1 年以内	业务未完结
北京发那科机电有限公司	供应商	4,199,111.30	1 年以内	业务未完结
合计	-	101,029,872.79	-	-

7、应收利息
(1) 应收利息分类

单位：元

项目	期末余额	期初余额
定期存款	262,964.83	67,507.25
委托贷款		
债券投资		
投资利息	91,691.00	2,878,943.32
合计	354,655.83	2,946,450.57

其他说明：应收利息期末数比期初数减少2,591,794.74元，减少比例为87.96%，减少原因主要是创世纪收到货币基金分红利息。

(2) 重要逾期利息

无。

8、应收股利
(1) 应收股利

无。

(2) 重要的账龄超过 1 年的应收股利

无。

9、其他应收款
(1) 其他应收款分类披露

单位：元

类别	期末余额					期初余额				
	账面余额		坏账准备		账面价值	账面余额		坏账准备		账面价值
	金额	比例	金额	计提比例		金额	比例	金额	计提比例	
单项金额重大并单独计提坏账准备的其他应收款										
按信用风险特征组合计提坏账准备的其他应收款										
单项金额不重大但单独计提坏账准备的其他应收款										
账龄组合	44,878,423.73	21.61%	10,624,709.35	23.67%	34,253,714.38	32,918,194.36	15.71%	8,388,598.16	25.48%	24,529,596.20
保证金及其他类似风险组合	162,822,542.52	78.39%	—	0.00%	162,822,542.52	176,570,764.05	84.29%	—	0.00%	176,570,764.05
合计	207,700,966.25	100.00%	10,624,709.35	5.12%	197,076,256.90	209,488,958.41	100.00%	8,388,598.16	4.00%	201,100,360.25

期末单项金额重大并单项计提坏账准备的其他应收款：

 适用 不适用

组合中，按账龄分析法计提坏账准备的其他应收款：

 适用 不适用

单位：元

账龄	期末余额		
	其他应收款	坏账准备	计提比例
1 年以内分项：无。			
1 年以内小计	29,905,961.71	1,495,298.11	5.00%
1 至 2 年	5,480,055.31	548,005.53	10.00%
2 至 3 年	1,822,002.00	911,001.00	50.00%
3 年以上	7,670,404.71	7,670,404.71	100.00%
合计	44,878,423.73	10,624,709.35	23.67%

确定该组合依据的说明：详见附注5.11。

组合中，采用余额百分比法计提坏账准备的其他应收款：

 适用 不适用

(2) 本期计提、收回或转回的坏账准备情况

本期计提坏账准备金额 2,236,111.19 元；本期收回或转回坏账准备金额 0.00 元。

其中本期坏账准备转回或收回金额重要的：无。

(3) 本期实际核销的其他应收款情况

无。

(4) 其他应收款按款项性质分类情况

单位：元

款项性质	期末账面余额	期初账面余额
保证金	138,232,172.60	161,949,609.61
保险及公积金	4,164,095.08	1,391,626.04
员工借支	2,522,910.27	1,431,121.55
房屋租赁押金	18,153,577.44	16,177,124.51
出口退税	6,582,896.12	16,501,021.61
增值税即征即退	20,123,160.96	
其他	17,922,153.78	12,038,455.09
合计	207,700,966.25	209,488,958.41

(5) 按欠款方归集的期末余额前五名的其他应收款情况

单位：元

单位名称	款项的性质	期末余额	账龄	占其他应收款期末余额合计数的比例	坏账准备期末余额
中远海运租赁有限公司	保证金	75,660,000.00	1 年以内 16,000,000.00 元； 1-2 年 59,660,000.00 元	36.43%	
增值税即征即退	增值税即征即退	20,123,160.96	1 年以内	9.69%	
君创国际融资租赁有限公司	保证金	16,000,000.00	1-2 年	7.70%	
远东国际租赁有限公司		12,285,714.00	1 年以内	5.92%	
前海兴邦金融租赁有限责任公司		10,000,000.00	1 年以内	4.81%	
合计	--	134,068,874.96	--	64.55%	

(6) 涉及政府补助的应收款项

单位：元

单位名称	政府补助项目名称	期末余额	期末账龄	预计收取的时间、金额及依据
深圳市创世纪机械有限公司	增值税即征即退	20,123,160.96	1 年内	2018 年 7 月
合计	--	20,123,160.96	--	--

根据财税[2011]100号《财政部 国家税务总局关于软件产品增值税政策的通知》，增值税一般纳税人销售其自行开发生产的软件产品，按17%税率征收增值税后，对其增值税实际税负超过3%的部分实行即征即退政策；于2018年7月11日收到增值税即征即退款项13,272,261.27元，2018年7月26日收到增值税即征

即退款项6,850,899.69元。

(7) 因金融资产转移而终止确认的其他应收款

公司不存在因金融资产转移而终止确认的其他应收款。

(8) 转移其他应收款且继续涉入形成的资产、负债金额

公司不存在转移其他应收款且继续涉入形成的资产或负债情况。

10、存货

(1) 存货分类

单位：元

项目	期末余额			期初余额		
	账面余额	跌价准备	账面价值	账面余额	跌价准备	账面价值
原材料	206,896,459.94	2,334,869.21	204,561,590.73	165,210,364.94	2,334,869.21	162,875,495.73
在产品	1,746,178,071.65	33,158,255.05	1,713,019,816.60	1,579,342,052.42	33,158,255.05	1,546,183,797.37
库存商品	1,037,368,038.48	19,737,820.76	1,017,630,217.72	840,765,893.15	19,737,820.76	821,028,072.39
周转材料						
消耗性生物资产						
建造合同形成的已完工未结算资产						
委托加工物资	45,945,486.34		45,945,486.34	37,809,784.11		37,809,784.11
低值易耗品	55,985,677.66		55,985,677.66	62,591,077.28		62,591,077.28
发出商品	1,068,955,423.07		1,068,955,423.07	1,185,301,244.21		1,185,301,244.21
合计	4,161,329,157.14	55,230,945.02	4,106,098,212.12	3,871,020,416.11	55,230,945.02	3,815,789,471.09

公司是否需遵守《深圳证券交易所行业信息披露指引第4号——上市公司从事种业、种植业务》的披露要求：否。

公司是否需遵守《深圳证券交易所创业板行业信息披露指引第1号——上市公司从事广播电影电视业务》的披露要求：否。

公司是否需遵守《深圳证券交易所创业板行业信息披露指引第5号——上市公司从事互联网游戏业务》的披露要求：否。

(2) 存货跌价准备

单位：元

项目	期初余额	本期增加金额		本期减少金额		期末余额
		计提	其他	转回或转销	其他	
原材料	2,334,869.21					2,334,869.21
在产品	33,158,255.05					33,158,255.05
库存商品	19,737,820.76					19,737,820.76
周转材料						
消耗性生物资产						
建造合同形成的已完工未结算资产						
合计	55,230,945.02					55,230,945.02

(3) 存货期末余额含有借款费用资本化金额的说明

无。

(4) 期末建造合同形成的已完工未结算资产情况

无。

11、持有待售的资产

无。

12、一年内到期的非流动资产

无。

13、其他流动资产

单位：元

项目	期末余额	期初余额
待抵扣税金	138,346,601.40	179,158,223.48
合计	138,346,601.40	179,158,223.48

其他说明：无。

14、可供出售金融资产
(1) 可供出售金融资产情况

单位：元

项目	期末余额			期初余额		
	账面余额	减值准备	账面价值	账面余额	减值准备	账面价值
可供出售债务工具：						
可供出售权益工具：	5,120,000.00		5,120,000.00	5,120,000.00		5,120,000.00
按公允价值计量的						
按成本计量的	5,120,000.00		5,120,000.00	5,120,000.00		5,120,000.00
合计	5,120,000.00		5,120,000.00	5,120,000.00		5,120,000.00

(2) 期末按公允价值计量的可供出售金融资产

无。

(3) 期末按成本计量的可供出售金融资产

单位：元

被投资单位	账面余额				减值准备				在被投资单位持股比例	本期现金红利
	期初	本期增加	本期减少	期末	期初	本期增加	本期减少	期末		
艾普工华科技（武汉）有限公司	5,120,000.00			5,120,000.00					8.42%	
合计	5,120,000.00			5,120,000.00					--	

(4) 报告期内可供出售金融资产减值的变动情况

无。

(5) 可供出售权益工具期末公允价值严重下跌或非暂时性下跌但未计提减值准备的相关说明

无。

其他说明：可供出售金融资产为公司对艾普工华科技（武汉）有限公司的投资，投资比例8.42%。

15、持有至到期投资
(1) 持有至到期投资情况

无。

(2) 期末重要的持有至到期投资

无。

(3) 本期重分类的持有至到期投资

无。

16、长期应收款
(1) 长期应收款情况

无。

(2) 因金融资产转移而终止确认的长期应收款

无。

(3) 转移长期应收款且继续涉入形成的资产、负债金额

无。

17、长期股权投资

单位：元

被投资单位	期初余额	本期增减变动							期末余额	减值准备 期末余额	
		追加投资	减少投资	权益法下确认 的投资损益	其他综合收益 调整	其他 权益 变动	宣告发放 现金股利 或利润	计提 减值 准备			其他
一、合营企业											
无。											
二、联营企业											
深圳市嘉熠精密自动化科技有限公司	30,036,720.63			-9,917,336.40						20,119,384.23	
东莞超胜电子科技有限公司	300,549.30			-10,433.27						290,116.03	
东莞华清光学科技有限公司	47,595,785.68			3,339,075.58						50,934,861.26	
东莞攀煌电子科技有限公司		1,000,000.00		4,711.94						1,004,711.94	
小计	77,933,055.61	1,000,000.00		-6,583,982.15						72,349,073.46	
合计	77,933,055.61	1,000,000.00		-6,583,982.15						72,349,073.46	

其他说明：嘉熠精密为本公司全资子公司创世纪取得40%股权的联营企业，截止2018年6月30日本公司

全资子公司深圳市创世纪机械有限公司减少其投资比例至23%。

东莞超胜电子科技有限公司为本公司于2016年4月取得40%股权的联营企业。

公司子公司华晶MIM于2018年4月与自然人文杰、张军纪签署《股权转让协议》，以100万元对价受让了东莞攀煌电子科技有限公司的20%股权。

公司经第四届董事会第六次会议、第四届监事会第六次会议审议通过向东莞市源胜光学科技有限公司转让华清光学51%股权。2017年10月，公司完成了华清光学股权转让的工商登记手续。公司持有华清光学49%股权，华清光学成为公司参股公司，不再纳入公司合并报表范围。

18、投资性房地产

(1) 采用成本计量模式的投资性房地产

适用 不适用

(2) 采用公允价值计量模式的投资性房地产

适用 不适用

(3) 未办妥产权证书的投资性房地产情况

无。

19、固定资产

(1) 固定资产情况

单位：元

项目	房屋及建筑物	机器设备	运输工具	办公设备及其他	合计
一、账面原值：					
1. 期初余额	83,858,053.33	2,169,802,877.89	20,539,293.71	129,952,953.53	2,404,153,178.46
2. 本期增加金额		351,740,570.21	1,525,537.28	3,506,431.80	356,772,539.29
(1) 购置		271,829,795.26		1,202,304.74	273,032,100.00
(2) 在建工程转入		79,910,774.95	1,525,537.28	2,304,127.06	83,740,439.29
(3) 企业合并增加					
3. 本期减少金额		291,646,222.19		1,713,990.73	293,360,212.92
(1) 处置或报废		291,646,222.19		1,713,990.73	293,360,212.92
4. 期末余额	83,858,053.33	2,229,897,225.91	22,064,830.99	131,745,394.60	2,467,565,504.83
二、累计折旧					
1. 期初余额	8,872,819.61	632,092,440.10	10,523,903.38	83,469,425.68	734,958,588.77
2. 本期增加金额	1,915,352.42	114,806,389.69	1,215,714.05	6,922,910.30	124,860,366.46
(1) 计提	1,915,352.42	114,806,389.69	1,215,714.05	6,922,910.30	124,860,366.46
3. 本期减少金额		74,191,150.24		417,268.93	74,608,419.17
(1) 处置或报废		74,191,150.24		417,268.93	74,608,419.17
4. 期末余额	10,788,172.03	672,707,679.55	11,739,617.43	89,975,067.05	785,210,536.06
三、减值准备					
1. 期初余额		37,713,290.52		163,000.42	37,876,290.94
2. 本期增加金额					
(1) 计提					

3. 本期减少金额		20,296,076.34		31,830.26	20,327,906.60
(1) 处置或报废		20,296,076.34		31,830.26	20,327,906.60
4. 期末余额		17,417,214.18		131,170.16	17,548,384.34
四、账面价值					
1. 期末账面价值	73,069,881.30	1,539,772,332.18	10,325,213.56	41,639,157.39	1,664,806,584.43
2. 期初账面价值	74,985,233.72	1,499,997,147.27	10,015,390.33	46,320,527.43	1,631,318,298.75

(2) 暂时闲置的固定资产情况

无。

(3) 通过融资租赁租入的固定资产情况

单位：元

项目	账面原值	累计折旧	减值准备	账面价值
机器设备	810,758,998.99	82,316,488.14		728,442,510.85
办公设备	2,083,038.14	164,177.09		1,918,861.05

(4) 通过经营租赁租出的固定资产

单位：元

项目	期末账面价值
机器设备	330,971,837.91
办公设备及其他设备	838,366.53

(5) 未办妥产权证书的固定资产情况

单位：元

项目	账面价值	未办妥产权证书的原因
房屋建筑物	70,095,942.35	正在办理中。
房屋建筑物	2,973,938.95	根据《关于宝安区 2013 年度 800 套重点企业人才住房配售有关事项的通知》，公司子公司深圳市创世纪机械有限公司 2014 年 11 月向深圳市宝安区住宅局购买了 10 套人才住房，共计金额 3,566,944.00 元，用于安排公司的引进人才住宿问题。根据文件规定，公司购买的 10 套人才住房不得转让，对外出租，抵押。

其他说明：无。

20、在建工程

(1) 在建工程情况

单位：元

项目	期末余额			期初余额		
	账面余额	减值准备	账面价值	账面余额	减值准备	账面价值
设备安装工程	137,392,106.42		137,392,106.42	89,110,924.12		89,110,924.12
消费电子精密结构件技改和扩建项目-厂房建设	66,378,346.34		66,378,346.34	43,375,530.85		43,375,530.85
智能自动化生产线项目	0.00		0.00	59,950,464.61		59,950,464.61
合计	203,770,452.76		203,770,452.76	192,436,919.58		192,436,919.58

(2) 重要在建工程项目本期变动情况

单位：元

项目名称	预算数	期初余额	本期增加金额	本期转入固定资产金额	本期其他减少金额	期末余额	工程累计投入占预算比例	工程进度	利息资本化累计金额	其中：本期利息资本化金额	本期利息资本化率	资金来源
设备安装工程		89,110,924.12	96,740,348.09	11,073,400.11	37,385,765.68	137,392,106.42						
消费电子精密结构件技改和扩建项目-厂房建设	200,000,000.00	43,375,530.85	23,002,815.49			66,378,346.34	73.20%	73.20%				自有资金
智能自动化生产线项目	270,299,689.26	59,950,464.61	12,848,570.97	72,667,039.18	131,996.40	0.00	84.75%	84.75%				
合计	470,299,689.26	192,436,919.58	132,591,734.55	83,740,439.29	37,517,762.08	203,770,452.76	--	--				--

(3) 本期计提在建工程减值准备情况

无。

21、工程物资

无。

22、固定资产清理

无。

23、生产性生物资产

(1) 采用成本计量模式的生产性生物资产

适用 不适用

(2) 采用公允价值计量模式的生产性生物资产

适用 不适用

24、油气资产

适用 不适用

25、无形资产

(1) 无形资产情况

单位：元

项目	土地使用权	专利权	非专利技术	软件	合计
一、账面原值					
1. 期初余额	33,307,411.90	209,167,589.64		42,674,141.07	285,149,142.61
2. 本期增加金额	23,241,655.89	4,816,370.59		739,127.62	28,797,154.10
(1) 购置	23,241,655.89			739,127.62	23,980,783.51
(2) 内部研发		4,816,370.59			4,816,370.59
(3) 企业合并增加					
3. 本期减少金额					
(1) 处置					
4. 期末余额	56,549,067.79	213,983,960.23		43,413,268.69	313,946,296.71
二、累计摊销					
1. 期初余额	5,390,118.77	45,587,652.26		8,798,332.13	59,776,103.16
2. 本期增加金额	454,880.18	12,395,612.04		2,197,899.06	15,048,391.28
(1) 计提	454,880.18	12,395,612.04		2,197,899.06	15,048,391.28
3. 本期减少金额					
(1) 处置					
4. 期末余额	5,844,998.95	57,983,264.30		10,996,231.19	74,824,494.44
三、减值准备					
1. 期初余额					
2. 本期增加金额					
(1) 计提					
3. 本期减少金额					
(1) 处置					
4. 期末余额					
四、账面价值					
1. 期末账面价值	50,704,068.84	156,000,695.93		32,417,037.50	239,121,802.27
2. 期初账面价值	27,917,293.13	163,579,937.38		33,875,808.94	225,373,039.45

本期末通过公司内部研发形成的无形资产占无形资产余额的比例42.99%。

(2) 未办妥产权证书的土地使用权情况

无。

26、开发支出

单位：元

项目	期初余额	本期增加金额		本期减少金额			期末余额
		内部开发支出	其他	确认为无形资产	转入当期损益	其他转出	
3D 玻璃自动上下料装备的开发与推广		2,117,203.17			2,117,203.17		
基于 Siemens 平台的机器人仿真系统的研发与应用		531,924.41			531,924.41		
基于金属结构件加工刀具信息化管理系统的研发与应用		832,517.73			832,517.73		
基于智能算法可实现高级排产的生产执行系统的研发与应用		1,027,878.98			1,027,878.98		
精密结构件厚度检测系统的研发与应用		414,800.66			414,800.66		
通用智能仓储管理系统的研发与应用		338.00			338.00		
新型机器人的研发与应用(基于增设第七轴,扩展工业机器人的实际应用范围)		413,158.01			413,158.01		
新一代高速自动贴膜装备的开发与推广		431,277.46			431,277.46		
液态成型卡托产品开发		51,896.27			51,896.27		
一种新型高强度铝钛合金压铸材料开发		205,799.77			205,799.77		
提高压铸生产自动化工艺的开发		825,689.36			825,689.36		
一种全自动激光镭雕工艺的开发		885,851.82			885,851.82		
一种快速钻攻设备及工艺的开发		791,156.52			791,156.52		
分离式 3C 精密结构件成型工艺技术开发(H171)		784,982.04			784,982.04		
阳极氧化铝合金汽车件压铸成型工艺开发(17994)		955,739.43			955,739.43		
一种高强度铝合金的开发		1,002,460.20			1,002,460.20		
集成无线充电功能的智能手表陶瓷结构件技术开发及应用		848,846.51			848,846.51		
注射成型细晶整体硬质合金材料及数控刀具研发		1,080,834.07			1,080,834.07		
氧化锆陶瓷 3D 曲面手机后盖的开发	800,679.83			800,679.83			
氧化锆陶瓷手机中框产品的开发	781,689.27			781,689.27			
基于 MIM 工艺的医用义齿产品的		908,461.58			908,461.58		

开发						
面向 3C 行业粉末冶金产品生产的数字化车间应用与示范项目		901,779.74			901,779.74	
MIM 催化脱脂铜合金喂料的开发		941,885.48			941,885.48	
低温液态合金精密成型电子线路的研究与开发		866,629.39			866,629.39	
MIM 催化脱脂铝合金喂料的开发		944,446.50			944,446.50	
氧化锆陶瓷热弯工艺及产品开发		941,593.51			941,593.51	
智能终端高强韧氧化锆基陶瓷部件关键制造技术的研发		199,252.93			199,252.93	
液态金属材料开发及应用		2,466,642.86			2,466,642.86	
高性能碳纤维复合材料在精密结构件上的应用		2,866,868.86			2,866,868.86	
基于增材制造技术的模具随形冷却水路开发和应用	1,899,914.69	3,207,694.61				5,107,609.30
温锻冷挤压铝合金精密结构件开发		1,105,725.99			1,105,725.99	
国产玻璃强化工艺及催化剂开发		852,906.01			852,906.01	
压铸铝合金表面 PVD 技术开发		847,296.48			847,296.48	
3D 曲面模外装饰技术应用与开发	1,978,267.26	1,255,734.23		3,234,001.49		
3C 电子金属精密结构件激光微缝一体天线工艺开发		913,015.02			913,015.02	
基于六轴五联动机床自动抛磨关键技术研发及应用		856,276.64			856,276.64	
智能诊断维护系统和大数据应用技术开发		3,912,067.81			3,912,067.81	
塑胶复合材料电池盖贴合工艺开发与应用		2,216,902.76			2,216,902.76	
高硬度柔性薄膜材料开发与应用		2,002,939.61			2,002,939.61	
手机中框不锈钢材料应用开发		6,891,287.47			6,891,287.47	
节能环保汽车油泵智能制造信息化系统开发		2,418,668.84			2,418,668.84	
智能工厂物流系统互联互通及互操作标准研究和试验验证平台建设		1,400,313.90			1,400,313.90	
不锈钢 3D 打印材料及其应用工艺开发		1,324,662.94			1,324,662.94	
基于多源数据融合和人工智能的精密件检测与主动分析系统开发		1,135,368.42			1,135,368.42	
先进智能感知及主动分析系统在工业 4.0 的研究和产业化应用		1,013,921.46			1,013,921.46	
多品种小批量精益生产制造的机器人仓储与线边物流一体化智能		1,103,119.40			1,103,119.40	

系统开发及应用						
B-700/2 手动机配华中数控系统整机的开发项目		5,821,179.50			2,128,559.51	3,692,619.99
T-V1060 整机开发验证及应用项目		4,971,543.70			3,340,259.06	1,631,284.64
研发专利		134,868.45				134,868.45
(C-540/S-600) 高速高精雕铣机整机研发项目		5,052,602.90			5,052,602.90	
21T 伺服刀库研发		2,999,783.60			2,999,783.60	
3D 热弯新机三代开发验证及应用项目		6,584,298.70			6,584,298.70	
B-400H 玻璃机整机开发		471,163.92			471,163.92	
B-540F 自动化高光机研发项目		57,525.03			57,525.03	
B-600A-B 玻璃机(100 主轴)开发项目		2,707,753.09			2,707,753.09	
B-600E 玻璃机整机开发应用项目		962,807.93			962,807.93	
H-400 卧式加工中心整机开发项目		2,338,152.46			2,338,152.46	
T-1060G 高速齿轮头整机研发项目		3,772,780.15			3,772,780.15	
T-V1585/1685, 立式加工中心整机开发项目		4,147,174.53			4,147,174.53	
T-V850B 三线经济版整机开发项目		1,707,821.57			1,707,821.57	
加工中心机系列整机开发及应用项目(T-1300/T-1000)		1,325,908.97			1,325,908.97	
左右双刀库机		1,998,754.29			1,998,754.29	
专业切管全自动上料激光切管机研发及其产业化项目		261,030.75			261,030.75	
激光切板切管一体机研发项目立项书		86,496.11			86,496.11	
全自动上下料激光切割机研发项目立项书		92,496.12			92,496.12	
G-3840R3 龙门整机开发		229,422.17			229,422.17	
G-2840R2 龙门整机开发		278,252.25			278,252.25	
T-1375L 立式加工中心整机开发		668,624.15			668,624.15	
T-500 新款钣金设计开发项目		67,760.50			67,760.50	
合计	5,460,551.05	103,436,017.69		4,816,370.59	93,513,815.77	10,566,382.38

其他说明：开发支出期末数比期初数增加5,105,831.33元，增加比例为93.50%，增加原因为：主要是研发支出资本化项目增加所致。

27、商誉

(1) 商誉账面原值

单位：元

被投资单位名称或形成商誉的事项	期初余额	本期增加	本期减少	期末余额
		企业合并形成的	处置	
深圳市创世纪机械有限公司	1,653,523,650.04			1,653,523,650.04

合计	1,653,523,650.04		1,653,523,650.04
----	------------------	--	------------------

(2) 商誉减值准备

说明商誉减值测试过程、参数及商誉减值损失的确认方法：按照可收回金额低于其账面价值的差额计提减值准备。

根据众华会计师事务所（特殊普通合伙）出具的各期审计报告及合并财务报表数据，截至报告期末，公司发行股份及支付现金购买资产形成的商誉为16.54亿元，未发生减值。

28、长期待摊费用

单位：元

项目	期初余额	本期增加金额	本期摊销金额	其他减少金额	期末余额
装修工程	165,196,457.64	13,536,978.57	28,821,539.21		149,911,897.00
合计	165,196,457.64	13,536,978.57	28,821,539.21		149,911,897.00

其他说明：无。

29、递延所得税资产/递延所得税负债

(1) 未经抵销的递延所得税资产

单位：元

项目	期末余额		期初余额	
	可抵扣暂时性差异	递延所得税资产	可抵扣暂时性差异	递延所得税资产
资产减值准备	199,981,386.40	30,720,099.31	182,210,345.83	27,645,851.25
内部交易未实现利润	132,517,508.14	30,533,334.87	117,484,048.19	26,754,246.36
可抵扣亏损				
合计	332,498,894.54	61,253,434.18	299,694,394.02	54,400,097.61

(2) 未经抵销的递延所得税负债

单位：元

项目	期末余额		期初余额	
	应纳税暂时性差异	递延所得税负债	应纳税暂时性差异	递延所得税负债
非同一控制企业合并资产评估增值	50,469,734.67	7,570,460.20	56,216,632.73	8,432,494.91
可供出售金融资产公允价值变动				
合计	50,469,734.67	7,570,460.20	56,216,632.73	8,432,494.91

(3) 以抵销后净额列示的递延所得税资产或负债

单位：元

项目	递延所得税资产和负债期末互抵金额	抵销后递延所得税资产或负债期末余额	递延所得税资产和负债期初互抵金额	抵销后递延所得税资产或负债期初余额
递延所得税资产		61,253,434.18		54,400,097.61
递延所得税负债		7,570,460.20		8,432,494.91

(4) 未确认递延所得税资产明细

单位：元

项目	期末余额	期初余额
----	------	------

可抵扣暂时性差异		
可抵扣亏损	1,234,197,605.96	1,178,416,314.04
合计	1,234,197,605.96	1,178,416,314.04

(5) 未确认递延所得税资产的可抵扣亏损将于以下年度到期

单位：元

年份	期末金额	期初金额	备注
2018 年		25,193,049.38	2013 年度亏损
2019 年	1,179,647.75	29,314,584.78	2014 年度亏损
2020 年	198,310,500.92	352,424,573.94	2015 年度亏损
2021 年	185,577,290.87	341,992,597.43	2016 年度亏损
2022 年	574,170,993.47	429,491,508.51	2017 年度亏损
2023 年	274,959,172.95		2018 年度亏损
合计	1,234,197,605.96	1,178,416,314.04	--

其他说明：无。

30、其他非流动资产

单位：元

项目	期末余额	期初余额
预付工程设备款	25,303,797.49	62,819,891.73
合计	25,303,797.49	62,819,891.73

其他说明：其他非流动资产期末数比期初数减少37,516,094.24元，减少比例59.72%，减少原因为：主要是预付的设备工程款转入在建工程。

31、短期借款
(1) 短期借款分类

单位：元

项目	期末余额	期初余额
质押借款		
抵押借款		
保证借款	461,326,813.41	467,000,000.00
信用借款	426,366,234.10	276,079,500.00
保理借款	45,000,000.00	95,000,000.00
承兑汇票贴现	16,488,294.99	69,071,173.33
信用证贴现	39,825,207.17	61,597,121.61
合计	989,006,549.67	968,747,794.94

短期借款分类的说明：无。

(2) 已逾期未偿还的短期借款情况

本期末已逾期未偿还的短期借款总额为0.00元，其中重要的已逾期未偿还的短期借款情况：无。

32、以公允价值计量且其变动计入当期损益的金融负债

无。

33、衍生金融负债

适用 不适用

34、应付票据

单位：元

种类	期末余额	期初余额
商业承兑汇票	589,439,292.01	565,686,607.70
银行承兑汇票	904,509,193.56	873,601,950.81
合计	1,493,948,485.57	1,439,288,558.51

本期末已到期未支付的应付票据总额为0.00元。

35、应付账款

(1) 应付账款列示

单位：元

项目	期末余额	期初余额
1 年以内	1,489,433,639.71	1,505,519,182.35
1 至 2 年	44,833,659.54	48,696,926.77
2 至 3 年	9,948,992.92	9,053,860.51
3 年以上	12,418,265.60	11,452,506.96
合计	1,556,634,557.77	1,574,722,476.59

(2) 账龄超过 1 年的重要应付账款

单位：元

项目	期末余额	未偿还或结转的原因
东莞德洲机械有限公司	5,119,304.39	合同未到期
烟台爱迪特电气自动化科技有限公司	3,457,363.00	合同未到期
东莞市华科净化工程有限公司	3,269,184.00	合同未到期
深圳赛贝尔自动化设备有限公司	3,213,000.03	合同未到期
深圳市海起科技有限公司	2,738,736.00	合同未到期
合计	17,797,587.42	--

其他说明：无。

36、预收款项

(1) 预收款项列示

单位：元

项目	期末余额	期初余额
1 年以内	354,631,789.24	274,535,423.81
1 至 2 年	1,486,084.58	20,195,550.71
2 至 3 年	4,903,702.06	149,508.76
3 年以上	413,649.19	397,044.38
合计	361,435,225.07	295,277,527.66

(2) 账龄超过 1 年的重要预收款项

单位：元

项目	期末余额	未偿还或结转的原因
----	------	-----------

宏达国际电子股份有限公司	2,880,757.62	业务未完结
LUMIGON A/S	1,980,724.89	业务未完结
A2Z development Center, Inc.	864,341.22	业务未完结
FITBIT, INC.	723,970.46	业务未完结
合计	6,449,794.19	--

(3) 期末建造合同形成的已结算未完工项目情况

无。

37、应付职工薪酬

(1) 应付职工薪酬列示

单位：元

项目	期初余额	本期增加	本期减少	期末余额
一、短期薪酬	314,540,888.65	639,336,028.85	771,102,674.25	182,774,243.25
二、离职后福利-设定提存计划	11,600.39	27,066,213.57	27,077,813.96	
三、辞退福利		4,790,122.43	4,790,122.43	
四、一年内到期的其他福利				
合计	314,552,489.04	671,192,364.85	802,970,610.64	182,774,243.25

(2) 短期薪酬列示

单位：元

项目	期初余额	本期增加	本期减少	期末余额
1、工资、奖金、津贴和补贴	306,389,756.03	588,674,313.57	717,526,837.16	177,537,232.44
2、职工福利费	8,149,028.98	38,389,201.84	41,301,220.01	5,237,010.81
3、社会保险费	2,103.64	7,008,253.51	7,010,357.15	
其中：医疗保险费	1,517.70	4,536,227.26	4,537,744.96	
工伤保险费	326.68	1,083,476.25	1,083,802.93	
生育保险费	259.26	1,388,550.00	1,388,809.26	
4、住房公积金		5,107,760.90	5,107,760.90	
5、工会经费和职工教育经费		156,499.03	156,499.03	
6、短期带薪缺勤				
7、短期利润分享计划				
合计	314,540,888.65	639,336,028.85	771,102,674.25	182,774,243.25

(3) 设定提存计划列示

单位：元

项目	期初余额	本期增加	本期减少	期末余额
1、基本养老保险	10,929.44	25,979,958.60	25,990,888.04	
2、失业保险费	670.95	1,086,254.97	1,086,925.92	
3、企业年金缴费				
合计	11,600.39	27,066,213.57	27,077,813.96	

其他说明：应付职工薪酬期末数比期初数减少131,778,245.79元，减少比例为41.89%，减少原因：主要是创世纪支付超额利润奖金。

38、应交税费

单位：元

项目	期末余额	期初余额
增值税	25,122,907.02	38,194,510.62
消费税		
企业所得税	36,985,439.91	23,000,196.65
个人所得税	1,150,069.88	3,154,139.54
城市维护建设税	1,758,644.50	2,670,643.32
教育费附加	1,267,354.82	1,945,785.05
印花税	428,587.35	649,373.81
土地使用税	31,147.41	62,294.80
房产税	413,310.55	413,093.90
环境保护税	495.50	
合计	67,157,956.94	70,090,037.69

其他说明：无。

39、应付利息

单位：元

项目	期末余额	期初余额
分期付息到期还本的长期借款利息		
企业债券利息	7,241,666.65	
短期借款应付利息	621,745.31	709,015.61
划分为金融负债的优先股\永续债利息		
其他		
合计	7,863,411.96	709,015.61

其他说明：应付利息期末数比期初数增加7,154,396.35元，增加比例为1,009.06%，增加原因为：主要是公司发行短期融资债券所致。

40、应付股利

单位：元

项目	期末余额	期初余额
普通股股利	6,141,018.40	18,827,308.59
划分为权益工具的优先股\永续债股利		
其他		
合计	6,141,018.40	18,827,308.59

其他说明：应付股利期末数比期初数减少12,686,290.19元，减少比例为67.38%，减少原因为：主要是本期支付的现金股利。

41、其他应付款
(1) 按款项性质列示其他应付款

单位：元

项目	期末余额	期初余额
资金往来款	207,271,738.26	287,552,213.68
收取的保证金（押金）	2,050,822.00	2,290,506.08

其他	6,500,393.58	4,589,705.40
运费	7,409,089.80	9,190,231.01
限制性股票回购义务	21,409,442.00	37,540,870.00
合计	244,641,485.64	341,163,526.17

(2) 账龄超过 1 年的重要其他应付款

无。

42、持有待售的负债

无。

43、一年内到期的非流动负债

无。

44、其他流动负债

单位：元

项目	期末余额	期初余额
短期应付债券	250,000,000.00	
合计	250,000,000.00	

短期应付债券的增减变动：

单位：元

债券名称	面值	发行日期	债券期限	发行金额	期初余额	本期发行	按面值计提利息	溢折价摊销	本期偿还	期末余额
广东劲胜智能集团股份有限公司 2018 年度第一期短期融资券	250,000,000.00	2018 年 1 月 23 日	1 年	250,000,000.00		250,000,000.00	7,241,666.65			250,000,000.00
合计	--	--	--	250,000,000.00		250,000,000.00	7,241,666.65			250,000,000.00

其他说明：其他流动负债期末数比期初数增加 250,000,000.00 元，增加原因为：主要是公司发行短期融资债券。

45、长期借款

(1) 长期借款分类

无。

46、应付债券

(1) 应付债券

无。

(2) 应付债券的增减变动（不包括划分为金融负债的优先股、永续债等其他金融工具）

无。

(3) 可转换公司债券的转股条件、转股时间说明

无。

(4) 划分为金融负债的其他金融工具说明

无。

47、长期应付款

(1) 按款项性质列示长期应付款

单位：元

项目	期末余额	期初余额
融资租赁应付款项	545,600,320.27	459,547,574.59

其他说明：

1) 广东劲胜精密组件股份有限公司2016年8月26日与君创国际融资租赁有限公司签订“合同编号：L160094002”售后回租协议，租赁物总价款8000万元，租期：共36期。

2) 广东劲胜智能集团股份有限公司2016年11月11日与广东屯兴融资租赁有限公司签订“合同编号：TX融租合字（2016）第017号”售后回租协议，租赁物总价款3750万元，租期：共36期。

3) 广东劲胜智能集团股份有限公司2016年8月22日与中海集团租赁有限公司签订“合同编号：201660134”售后回租协议，租赁物总价款13300万元，租期：共36期。

4) 广东劲胜智能集团股份有限公司2017年5月22日与中远海运租赁有限公司签订“合同编号：201760012-1”售后回租协议，租赁物总价款10666万元，租期：共36期。

5) 广东劲胜智能集团股份有限公司2017年11月23日与富道（中国）融资租赁有限公司签订合同编号：“（2017）年租字第（014）号”融资租赁协议，租赁总价款6000万元，租期36期。

6) 广东劲胜智能集团股份有限公司2017年10月14日与远东国际租赁有限公司签订“合同编号：IFELC17D297A0Q-L-01”售后回租协议，租赁物总价款4300万，租期：36个月。

7) 广东劲胜智能集团股份有限公司2017年10月14日与远东国际租赁有限公司签订“合同编号：IFELC17D29HRL0-L-01”售后回租协议，租赁物总价款6599.25万元，租期：36个月。

8) 广东劲胜智能集团股份有限公司2018年04月26日与前海兴邦金融租赁有限公司签订“合同编号：兴邦金租【2018】租字第（016）号”售后回租协议，租赁物总价款10,000万元，租期：36个月。

9) 东莞华杰通讯科技有限公司2015年12月8日与海尔融资租赁（中国）有限公司签订“合同编号：HF-ZNZZ-201512-004”售后回租协议，租赁物总价款8000万元，租期：共36期。广东劲胜智能集团股份有限公司已吸收合并东莞华杰通讯科技有限公司，该合同权利义务由其继续履行。2018年3月18日该合同已到期，到期后广东劲胜智能集团股份有限公司针对合同中部分资产在2018年06月20日与海尔融资租赁（中国）有限公司续做售后回租业务，“合同编号：ZNZZ-201805-075-001-HZ”租赁物总价款6000万，租期：36个月。

10) 广东劲胜智能集团股份有限公司2015年9月28日与平安国际融资租赁有限公司签订“合同编号：2015PAZL2597-ZL-01”售后回租协议，租赁物总价款11000万元，租期：共36期。（2016年1月1日合同正式生效）该合同于2018年4月15日到期，到期后广东劲胜智能集团股份有限公司针对此资产在2018年05月14日与中远海运租赁有限公司签订售后回租协议“合同编号：201860097-1和201860098-1”，租赁物总价款10,600万元，租期：24个月。

11) 广东劲胜智能集团股份有限公司2015年9月16日与远东国际租赁有限公司签订“合同编号：IFELC15D292421-L-01”售后回租赁合同，租赁物总价款5714.2857万元，租期：共35期。

48、长期应付职工薪酬
(1) 长期应付职工薪酬表

无。

(2) 设定受益计划变动情况

无。

49、专项应付款

无。

50、预计负债

无。

51、递延收益

单位：元

项目	期初余额	本期增加	本期减少	期末余额	形成原因
政府补助	26,445,074.99	4,500,000.00	1,290,396.20	29,654,678.79	申报并获得政府补助
售后回租产生的递延收益	58,462,477.49	74,371,406.50	2,037,189.23	130,796,694.76	
合计	84,907,552.48	78,871,406.50	3,327,585.43	160,451,373.55	--

涉及政府补助的项目：

单位：元

负债项目	期初余额	本期新增补助金额	本期计入营业外收入金额	本期计入其他收益金额	本期冲减成本费用金额	其他变动	期末余额	与资产相关/与收益相关
液态金属材料开发及应用	5,048,300.00			615,000.00			4,433,300.00	与收益相关
东莞市财政局工贸发展科第一批创新科研团队项目经费	6,831,000.00			200,400.00			6,630,600.00	与收益相关
东城街道促进企业科技创新专项资金	392,000.00			172,446.20			219,553.80	与收益相关
基于数控机床刀库及控制系统的高效高精钻铣加工中心关键环节提升	2,350,000.00			150,000.00			2,200,000.00	与资产相关
深圳智能精密加工关键技术工程实验室项目	4,872,574.99			42,450.03			4,830,124.96	与资产相关
陶瓷精雕机项目	1,951,200.00			110,099.97			1,841,100.03	与资产相关
陶瓷精雕机项目	1,000,000.00						1,000,000.00	与收益相关
3C 行业高速精钻铣加工中心机研发及产业化补贴	4,000,000.00						4,000,000.00	与资产相关
高精度 3D 曲面玻璃热弯成型设备研发		3,500,000.00					3,500,000.00	与资产相关
高精度 3D 曲面玻璃热弯成型设备研发		1,000,000.00					1,000,000.00	与收益相关
合计	26,445,074.99	4,500,000.00		1,290,396.20			29,654,678.79	--

其他说明：递延收益期末数比期初数增加75,543,821.07元，增加比例为88.97%，增加原因为：主要是售后回租融资租赁业务增加所致。

52、其他非流动负债

无。

53、股本

单位：元

	期初余额	本次变动增减(+、-)					期末余额
		发行新股	送股	公积金转股	其他	小计	
股份总数	1,431,865,568.00	1,000,000.00			-1,180,000.00	-180,000.00	1,431,685,568.00

其他说明：根据公司2016年12月16日第三次临时股东大会审议通过的《2016年限制性股票激励计划（草案）及其摘要》、2017年11月24日第四届董事会第十次会议和第四届监事会第九次会议审议通过的《关于向激励对象授予2016年限制性股票激励计划预留部分限制性股票的议案》，决定向符合条件的激励对象授予限制性股票1,000,000股，公司申请增加注册资本人民币1,000,000.00元。

公司经第四届董事会第十一次会议、第四届监事会第十次会议、2017年第五次临时股东大会审议通过《关于公司回购注销2016年限制性股票激励计划首次授予部分限制性股票的议案》，因首次授予限制性股票的14名激励对象离职，公司决定回购注销离职激励对象已获授但尚未解除限售的118.00万股限制性股票，回购价格为限制性股票授予价格。2018年3月23日，公司办理完毕上述118.00万股限制性股票的注销登记手续。

54、其他权益工具

（1）期末发行在外的优先股、永续债等其他金融工具基本情况

无。

（2）期末发行在外的优先股、永续债等金融工具变动情况表

无。

55、资本公积

单位：元

项目	期初余额	本期增加	本期减少	期末余额
资本溢价（股本溢价）	3,651,846,535.16	11,582,548.00	3,551,800.00	3,659,877,283.16
其他资本公积	13,561,384.89	3,102,043.43	8,272,548.00	8,390,880.32
合计	3,665,407,920.05	14,684,591.43	11,824,348.00	3,668,268,163.48

其他说明：

（1）报告期内股本溢价的增加，是由于首次授予限制性股票第一个解除限售期解除限售以及预留限制性股票办理授予登记所致；

（2）报告期内股本溢价的减少，是由于回购限制性股票所致；

（3）报告期内其他资本公积增加，是由于授予的限制性股票摊销的成本费用所致；

（4）报告期内其他资本公积的减少，是由于首次授予限制性股票第一个解除限售期解除限售所致。

56、库存股

单位：元

项目	期初余额	本期增加	本期减少	期末余额
限制性股权激励	33,230,870.00	4,310,000.00	16,131,428.00	21,409,442.00
合计	33,230,870.00	4,310,000.00	16,131,428.00	21,409,442.00

其他说明，包括本期增减变动情况、变动原因说明：本期授予激励对象预留部分限制性股票导致库存股增加，因首次授予限制性股票第一个解除限售期解除限售及员工离职回购授予的限制性股票造成本期库存股的减少。

57、其他综合收益

单位：元

项目	期初余额	本期发生额					期末余额
		本期所得税前发生额	减：前期计入其他综合收益当期转入损益	减：所得税费用	税后归属于母公司	税后归属于少数股东	
一、以后不能重分类进损益的其他综合收益							
其中：重新计算设定受益计划净负债和净资产的变动							
权益法下在被投资单位不能重分类进损益的其他综合收益中享有的份额							
二、以后将重分类进损益的其他综合收益	906,867.77	-760,756.01	0.00	0.00	-760,756.01		146,111.76
其中：权益法下在被投资单位以后将重分类进损益的其他综合收益中享有的份额							
可供出售金融资产公允价值变动损益							
持有至到期投资重分类为可供出售金融资产损益							
现金流量套期损益的有效部分							
外币财务报表折算差额	906,867.77	-760,756.01			-760,756.01		146,111.76
其他综合收益合计	906,867.77	-760,756.01	0.00	0.00	-760,756.01		146,111.76

其他说明：其他综合收益期末数比期初数减少760,756.01元，减少比例为83.89%，减少原因为：主要是外币报表折算差额。

58、专项储备

单位：元

项目	期初余额	本期增加	本期减少	期末余额
安全生产费	6,832,598.85	2,329,890.78	55,377.51	9,107,112.12
合计	6,832,598.85	2,329,890.78	55,377.51	9,107,112.12

其他说明，包括本期增减变动情况、变动原因说明：公司子公司深圳市创世纪机械有限公司按照《企业安全生产费用提取和使用管理办法》的相关规定计提及使用安全生产费。

59、盈余公积

单位：元

项目	期初余额	本期增加	本期减少	期末余额
法定盈余公积	67,100,517.66			67,100,517.66
任意盈余公积				
储备基金				
企业发展基金				
其他				
合计	67,100,517.66			67,100,517.66

盈余公积说明，包括本期增减变动情况、变动原因说明：无。

60、未分配利润

单位：元

项目	本期	上期
调整前上期末未分配利润	440,577,926.20	8,421,915.33
调整期初未分配利润合计数（调增+，调减-）		
调整后期初未分配利润	440,577,926.20	8,421,915.33
加：本期归属于母公司所有者的净利润	26,036,829.07	460,798,922.23
减：提取法定盈余公积		
提取任意盈余公积		
提取一般风险准备		
应付普通股股利		28,642,911.36
转作股本的普通股股利		
期末未分配利润	466,614,755.27	440,577,926.20

调整期初未分配利润明细：

- 1) 由于《企业会计准则》及其相关新规定进行追溯调整，影响期初未分配利润0.00元。
- 2) 由于会计政策变更，影响期初未分配利润0.00元。
- 3) 由于重大会计差错更正，影响期初未分配利润0.00元。
- 4) 由于同一控制导致的合并范围变更，影响期初未分配利润0.00元。
- 5) 其他调整合计影响期初未分配利润0.00元。

61、营业收入和营业成本

单位：元

项目	本期发生额		上期发生额	
	收入	成本	收入	成本
主营业务	2,786,112,549.15	2,329,847,571.94	3,052,860,250.66	2,233,104,894.52
其他业务	230,612,375.11	138,184,136.11	112,680,508.48	65,467,033.24
合计	3,016,724,924.26	2,468,031,708.05	3,165,540,759.14	2,298,571,927.76

62、税金及附加

单位：元

项目	本期发生额	上期发生额
城市维护建设税	6,056,795.64	6,413,617.45
教育费附加	2,465,637.52	4,900,436.89
房产税	413,310.55	452,127.89
土地使用税	31,147.41	155,757.52
印花税	2,254,158.24	2,199,156.44
环境保护税	1,097.64	
车船使用税	10,955.84	
合计	11,233,102.84	14,121,096.19

其他说明：无。

63、销售费用

单位：元

项目	本期发生额	上期发生额
工资	54,707,483.56	41,545,385.09
运输费	13,297,478.76	21,261,632.82
业务宣传费	10,896,345.55	2,639,744.93
其他费用	40,715,821.00	63,956,466.73
合计	119,617,128.87	129,403,229.57

其他说明：无。

64、管理费用

单位：元

项目	本期发生额	上期发生额
薪酬福利	120,068,228.42	163,299,052.65
租赁费	29,191,521.59	24,197,559.92
研究开发费	93,513,815.77	106,585,935.39
递延资产分期摊销	8,475,300.89	7,851,085.25
其他费用	73,428,948.63	110,499,639.89
合计	324,677,815.30	412,433,273.10

其他说明：无。

65、财务费用

单位：元

项目	本期发生额	上期发生额
利息支出	39,797,974.58	21,613,549.28
减：利息收入	2,341,926.48	6,993,362.40
利息净支出	37,456,048.10	14,620,186.88
汇兑净损失	9,413,301.23	3,273,154.47
手续费	3,751,964.39	1,837,871.83
现金折扣	-2,389,082.97	-6,331,778.63
合计	48,232,230.75	13,399,434.55

其他说明：财务费用本期比上期增加34,832,796.20元，增加比例为259.96%。增加原因为：主要是利息支出增加所致。

66、资产减值损失

单位：元

项目	本期发生额	上期发生额
一、坏账损失	23,577,676.52	24,027,239.19
二、存货跌价损失		
三、可供出售金融资产减值损失		
四、持有至到期投资减值损失		
五、长期股权投资减值损失		
六、投资性房地产减值损失		
七、固定资产减值损失		

八、工程物资减值损失		
九、在建工程减值损失		
十、生产性生物资产减值损失		
十一、油气资产减值损失		
十二、无形资产减值损失		
十三、商誉减值损失		
十四、其他		
合计	23,577,676.52	24,027,239.19

其他说明：无。

67、公允价值变动收益

单位：元

产生公允价值变动收益的来源	本期发生额	上期发生额
以公允价值计量的且其变动计入当期损益的金融资产	2,773,484.69	
其中：衍生金融工具产生的公允价值变动收益		
以公允价值计量的且其变动计入当期损益的金融负债		
按公允价值计量的投资性房地产		
合计	2,773,484.69	

其他说明：公允价值变动收益比上年同期增加2,773,484.69元，主要是创世纪出售购买的货币基金所致。

68、投资收益

单位：元

项目	本期发生额	上期发生额
权益法核算的长期股权投资收益	-6,865,759.07	130,129.64
处置长期股权投资产生的投资收益		
以公允价值计量且其变动计入当期损益的金融资产在持有期间的投资收益	-2,773,484.69	263,559.13
处置以公允价值计量且其变动计入当期损益的金融资产取得的投资收益	32,968.84	
持有至到期投资在持有期间的投资收益		
可供出售金融资产在持有期间的投资收益		
处置可供出售金融资产取得的投资收益		
丧失控制权后，剩余股权按公允价值重新计量产生的利得		
理财产品的投资收益	1,327,728.70	
合计	-8,278,546.22	393,688.77

其他说明：投资收益本期比上期减少8,672,234.99元，减少比例为2,202.81%，减少原因为：主要是对联营企业确认的投资收益减少。

69、资产处置收益

单位：元

资产处置收益的来源	本期发生额	上期发生额
固定资产处置利得	371.04	39,122.58
固定资产处置损失	-10,080,532.68	-272,183.68
合计	-10,080,161.64	-233,061.10

其他说明：资产处置收益本期比上期减少9,847,100.54元，减少比例为4,225.12%，减少原因为：主

要是公司淘汰消费电子精密结构件业务落后产能，固定资产处置损失增加。

70、其他收益

单位：元

产生其他收益的来源	本期发生额	上期发生额
政府补助	7,464,365.90	20,591,124.37
增值税即征即退	56,518,602.31	55,933,820.62
合计	63,982,968.21	76,524,944.99

71、营业外收入

单位：元

项目	本期发生额	上期发生额	计入当期非经常性损益的金额
债务重组利得			
非货币性资产交换利得			
接受捐赠			
政府补助			
其他	742,311.90	1,815,125.23	742,311.90
合计	742,311.90	1,815,125.23	742,311.90

其他说明：营业外收入本期比上期减少1,072,813.33元，减少比例为59.10%，减少原因为：主要是上期核销一些确实无法支付的款项。

72、营业外支出

单位：元

项目	本期发生额	上期发生额	计入当期非经常性损益的金额
债务重组损失			
非货币性资产交换损失			
对外捐赠		6,000.00	
罚款	2.20	37,000.00	2.20
其他	129,646.92	1,453,465.95	129,646.92
合计	129,649.12	1,496,465.95	129,649.12

其他说明：营业外支出本期比上期减少1,366,816.83元，减少比例为91.34%，减少原因为：主要是扣款支出减少。

73、所得税费用

(1) 所得税费用表

单位：元

项目	本期发生额	上期发生额
当期所得税费用	53,658,605.24	58,239,693.50
递延所得税费用	-7,546,334.14	-10,366,242.22
合计	46,112,271.10	47,873,451.28

(2) 会计利润与所得税费用调整过程

单位：元

项目	本期发生额
利润总额	70,365,669.75

按法定/适用税率计算的所得税费用	10,554,850.46
子公司适用不同税率的影响	4,963,905.50
调整以前期间所得税的影响	
非应税收入的影响	1,072,898.44
不可抵扣的成本、费用和损失的影响	2,998,953.99
使用前期未确认递延所得税资产的可抵扣亏损的影响	-1,509,004.48
本期未确认递延所得税资产的可抵扣暂时性差异或可抵扣亏损的影响	36,227,127.60
其他（加计扣除和期权扣除）	-8,196,460.41
所得税费用	46,112,271.10

其他说明：无。

74、其他综合收益

详见附注 7.57。

75、现金流量表项目

(1) 收到的其他与经营活动有关的现金

单位：元

项目	本期发生额	上期发生额
政府补助	10,560,800.00	26,504,693.81
利息收入	1,808,561.05	6,938,934.72
收其他往来款	6,532,383.58	7,485,439.07
合计	18,901,744.63	40,929,067.60

收到的其他与经营活动有关的现金说明：无。

(2) 支付的其他与经营活动有关的现金

单位：元

项目	本期发生额	上期发生额
租赁费	50,530,538.21	55,172,932.72
运输费	19,788,492.59	32,391,601.59
研发费	7,320,457.43	6,308,866.35
交际应酬费	7,645,778.97	5,515,176.39
车辆费用	2,205,455.80	3,335,623.68
差旅费	8,118,831.60	6,036,022.61
办公费	3,465,506.03	2,833,379.64
电话费	992,882.04	1,311,819.87
手续费	2,990,628.34	1,410,054.19
其他费用支出	55,785,311.11	49,824,381.51
付其他往来款	25,150,649.87	17,948,118.60
合计	183,994,531.99	182,087,977.15

支付的其他与经营活动有关的现金说明：无。

(3) 收到的其他与投资活动有关的现金

单位：元

项目	本期发生额	上期发生额
银行理财产品	277,759,484.15	37,000,000.00
合计	277,759,484.15	37,000,000.00

收到的其他与投资活动有关的现金说明：无。

(4) 支付的其他与投资活动有关的现金

单位：元

项目	本期发生额	上期发生额
银行理财产品	254,500,000.00	
合计	254,500,000.00	

支付的其他与投资活动有关的现金说明：无。

(5) 收到的其他与筹资活动有关的现金

单位：元

项目	本期发生额	上期发生额
融资租赁设备款	241,000,000.00	32,000,000.00
关联方借款	82,000,000.00	59,000,000.00
非金融机构借款	100,000,000.00	33,200,000.00
合计	423,000,000.00	124,200,000.00

收到的其他与筹资活动有关的现金说明：无。

(6) 支付的其他与筹资活动有关的现金

单位：元

项目	本期发生额	上期发生额
短期融资券手续费	750,000.00	
限制性股票回购	4,774,817.88	
还非金融机构借款	80,000,000.00	
融资租赁费	137,795,618.67	171,787,370.59
还关联方借款	181,335,903.95	71,500,000.00
合计	404,656,340.50	243,287,370.59

支付的其他与筹资活动有关的现金说明：无。

76、现金流量表补充资料

(1) 现金流量表补充资料

单位：元

补充资料	本期金额	上期金额
1. 将净利润调节为经营活动现金流量：	--	--
净利润	24,253,398.65	302,715,339.44
加：资产减值准备	23,577,676.52	24,027,239.19
固定资产折旧、油气资产折耗、生产性生物资产折旧	124,860,366.46	112,293,502.77
无形资产摊销	15,048,391.28	10,756,430.17
长期待摊费用摊销	28,821,539.21	30,076,203.90
处置固定资产、无形资产和其他长期资产的损失（收益以	10,080,161.64	233,061.10

“—”号填列)		
固定资产报废损失(收益以“—”号填列)		
公允价值变动损失(收益以“—”号填列)	-2,773,484.69	
财务费用(收益以“—”号填列)	39,797,974.58	21,613,549.28
投资损失(收益以“—”号填列)	8,278,546.22	-393,688.77
递延所得税资产减少(增加以“—”号填列)	-6,853,336.57	-9,341,346.16
递延所得税负债增加(减少以“—”号填列)	-862,034.71	-1,024,896.06
存货的减少(增加以“—”号填列)	-290,308,741.03	-609,606,863.59
经营性应收项目的减少(增加以“—”号填列)	-190,476,502.73	-495,685,917.46
经营性应付项目的增加(减少以“—”号填列)	-60,000,296.26	497,405,191.92
其他		
经营活动产生的现金流量净额	-276,556,341.43	-116,932,194.27
2. 不涉及现金收支的重大投资和筹资活动:	--	--
债务转为资本		
一年内到期的可转换公司债券		
融资租入固定资产		
3. 现金及现金等价物净变动情况:	--	--
现金的期末余额	592,055,167.66	752,391,885.70
减: 现金的期初余额	701,094,468.54	897,712,147.91
加: 现金等价物的期末余额		
减: 现金等价物的期初余额		
现金及现金等价物净增加额	-109,039,300.88	-145,320,262.21

(2) 本期支付的取得子公司的现金净额

无。

(3) 本期收到的处置子公司的现金净额

无。

(4) 现金和现金等价物的构成

单位: 元

项目	期末余额	期初余额
一、现金	592,055,167.66	701,094,468.54
其中: 库存现金	704,672.55	1,523,951.73
可随时用于支付的银行存款	361,953,543.02	363,121,966.92
可随时用于支付的其他货币资金	229,396,952.09	336,448,549.89
可用于支付的存放中央银行款项		
存放同业款项		
拆放同业款项		
二、现金等价物		
其中: 三个月内到期的债券投资		
三、期末现金及现金等价物余额	592,055,167.66	701,094,468.54
其中: 母公司或集团内子公司使用受限制的现金和现金等价物	229,396,952.09	336,448,549.89

其他说明：无。

77、所有者权益变动表项目注释

说明对上年期末余额进行调整的“其他”项目名称及调整金额等事项：无。

78、所有权或使用权受到限制的资产

单位：元

受限资产的具体项目	期末账面价值	受限原因
货币资金	229,396,952.09	银行承兑汇票、信用证、对外担保保证金
应收票据	240,000,323.96	质押
固定资产	730,361,371.90	以生产设备为标的进行售后回租融资租赁交易，在交易存续期内资产权利受限
固定资产（房产）	2,973,938.95	买卖、出租、抵押受限
合计	1,202,732,586.90	—

其他说明：无。

79、外币货币性项目

(1) 外币货币性项目

单位：元

项目	期末外币余额	折算汇率	期末折算人民币余额
货币资金	--	--	
其中：美元	3,380,405.45	6.616600	22,366,790.70
欧元			
港币	21,489.27	0.843100	18,117.60
韩币	3,636,842,743.00	0.005903	21,468,282.71
应收账款	--	--	
其中：美元	10,941,620.83	6.616600	72,396,328.40
欧元	29,500.00	7.651500	225,719.25
港币	75,561.53	0.843100	63,705.93
韩币	600,382,803.00	0.005903	3,544,059.69
长期借款	--	--	
其中：美元			
欧元			
港币			
预付款项			
其中：美元	382,620.00	6.616600	2,531,643.49
韩币	39,374,074.00	0.005903	232,425.16
日元	5,500,000.00	0.059914	329,527.00
其他应收款			
其中：韩币	36,790,000.00	0.005903	217,171.37
应付账款			
其中：美元	975,397.71	6.616600	6,453,816.49
港币	678,070.86	0.843100	571,681.55
韩币	730,758,895.00	0.005903	4,313,669.76

日元	4,052,146.00	0.059914	242,780.28
预收账款			
其中：美元	3,694,650.88	6.616600	24,446,027.01
港币	1,149.90	0.843100	969.48
韩币	2,582,630.00	0.005903	15,245.26
其他应付款			
其中：港币	16,000.00	0.843100	13,489.60
韩币	221,353,990.00	0.005903	1,306,652.60
短期借款			
其中：美元	31,884,386.86	6.616600	210,966,234.10

其他说明：无。

(2) 境外经营实体说明，包括对于重要的境外经营实体，应披露其境外主要经营地、记账本位币及选择依据，记账本位币发生变化的还应披露原因。

适用 不适用

80、套期

按照套期类别披露套期项目及相关套期工具、被套期风险的定性和定量信息：无。

81、其他

(1) 政府补助基本情况

单位：元

种类	金额	列表项目	计入当期损益的金额
液态金属材料开发及应用	8,000,000.00	递延收益	615,000.00
东莞市财政局工贸发展科第一批创新科研团队项目经费	8,000,000.00	递延收益	200,400.00
东城街道促进企业科技创新专项资金	392,000.00	递延收益	172,446.20
基于数控机床刀库及控制系统的高效高精密钻铣加工中心关键环节提升	3,000,000.00	递延收益	150,000.00
深圳智能精密加工关键技术工程实验室项目	5,000,000.00	递延收益	42,450.03
陶瓷精雕机项目	2,000,000.00	递延收益	110,099.97
陶瓷精雕机项目	1,000,000.00	递延收益	-
3C 行业高速精钻铣加工中心机研发及产业化补贴	4,000,000.00	递延收益	-
高精度 3D 曲面玻璃热弯成型设备研发	1,000,000.00	递延收益	-
高精度 3D 曲面玻璃热弯成型设备研发	3,500,000.00	递延收益	-
智能精密加工中心自动化改造升级	2,680,000.00	其他收益	2,680,000.00
增值税即征即退	26,939,361.75	其他收益	26,939,361.75
增值税即征即退	8,650.76	其他收益	8,650.76
智能工厂物流系统互联互通及互操作标准研究和试验验证平台建设项目	210,000.00	其他收益	210,000.00
增值税即征即退	600,803.38	其他收益	600,803.38
增值税即征即退	120,400.03	其他收益	120,400.03
增值税即征即退	5,342,918.04	其他收益	5,342,918.04
支持出口信用保险保费资助配套政策	3,169.70	其他收益	3,169.70

“东莞指数”测试项目	100,000.00	其他收益	100,000.00
2017 年度东莞市科技创新券	110,000.00	其他收益	110,000.00
“东莞指数”测试项目	150,000.00	其他收益	150,000.00
2017 年东莞市企业成长培育专项资金（大型骨干企业上台阶项目）	500,000.00	其他收益	500,000.00
2016 年东莞市专利奖	100,000.00	其他收益	100,000.00
增值税即征即退	3,189,192.25	其他收益	3,189,192.25
2018 年东莞市专利优势企业	200,000.00	其他收益	200,000.00
增值税即征即退	188,461.50	其他收益	188,461.50
2018 年广东省企业贯标及发明专利产出后补助计划	50,000.00	其他收益	50,000.00
关于 2017 年深圳市第二批计算机软件著作权资助补助	13,000.00	其他收益	13,000.00
关于 2017 年深圳市第二批专利申请资助补贴拨款	1,800.00	其他收益	1,800.00
深圳市科学技术协会院士工作站资助经费	500,000.00	其他收益	500,000.00
2018 年度产业转型升级专项资金拟资助两化融合项目第一批	200,000.00	其他收益	200,000.00
增值税即征即退	13,272,261.27	其他收益	13,272,261.27
增值税即征即退	6,850,899.69	其他收益	6,850,899.69
2018 年第一批产业资金资助项目	1,000,000.00	其他收益	1,000,000.00
宝安区 2017 年度信息化项目	200,000.00	其他收益	200,000.00
市经贸信息委关于 2017 年首台（套）重大技术装备应用扶持计划项目	150,000.00	其他收益	150,000.00
2017 年第二批专利资助	6,000.00	其他收益	6,000.00
增值税即征即退	5,653.64	其他收益	5,653.64
合计	98,584,572.01	-	63,982,968.21

（2）政府补助退回情况

本期无政府补助退回情况。

八、合并范围的变更

1、非同一控制下企业合并

（1）本期发生的非同一控制下企业合并

无。

（2）合并成本及商誉

无。

（3）被购买方于购买日可辨认资产、负债

无。

（4）购买日之前持有的股权按照公允价值重新计量产生的利得或损失

是否存在通过多次交易分步实现企业合并并且在报告期内取得控制权的交易

是 否

(5) 购买日或合并当期期末无法合理确定合并对价或被购买方可辨认资产、负债公允价值的相关说明

无。

(6) 其他说明

无。

2、同一控制下企业合并

(1) 本期发生的同一控制下企业合并

无。

(2) 合并成本

无。

(3) 合并日被合并方资产、负债的账面价值

无。

3、反向购买

交易基本信息、交易构成反向购买的依据、上市公司保留的资产、负债是否构成业务及其依据、合并成本的确定、按照权益性交易处理时调整权益的金额及其计算：无。

4、处置子公司

是否存在单次处置对子公司投资即丧失控制权的情形

是 否

是否存在通过多次交易分步处置对子公司投资且在本期丧失控制权的情形

是 否

5、其他原因的合并范围变动

本公司全资子公司深圳市创世纪机械有限公司根据发展高端装备制造业务的需要，于 2018 年 2 月注销了深圳市创世纪机械有限公司北京技术分公司；创世纪于 2018 年 4 月投资 50 万元设立了北京创群科技有限公司，自始纳入公司合并报表范围。

公司经第三届董事会第二十二次会议、2017 年第二次总经理办公会决议，注销全资子公司华晟电子、唯仁电子，已于 2018 年 1 月办理完成了注销登记手续。

公司全资子公司劲胜精密电子根据业务发展需要，于 2018 年 4 月新设东莞劲胜精密电子组件有限公司长安分公司。

6、其他

无。

九、在其他主体中的权益

1、在子公司中的权益

(1) 企业集团的构成

子公司名称	主要经营地	注册地	业务性质	持股比例		取得方式
				直接	间接	
东莞劲胜精密电子组件有限公司	东莞	东莞		100.00%		设立
Janus C&I Co., Ltd.	韩国	韩国		100.00%		设立
东莞华晶粉末冶金有限公司	东莞	东莞		70.00%		设立
前海劲胜（深圳）控股有限公司	深圳	深圳		100.00%		设立
劲胜技术责任有限公司	香港	香港		100.00%		设立
东莞华程金属科技有限公司	东莞	东莞		100.00%		设立
东莞中创智能制造系统有限公司	东莞	东莞		100.00%		设立
东莞劲胜智能制造孵化器有限公司	东莞	东莞		100.00%		设立
东莞劲胜智能制造研究院有限公司	东莞	东莞		100.00%		设立
东莞创聚金属科技有限公司	东莞	东莞			60.00%	设立
深圳市创世纪机械有限公司	深圳	深圳		100.00%		非同一控制下企业合并
深圳市创智自动化有限公司	深圳	深圳			51.00%	非同一控制下企业合并
东莞市创群精密机械有限公司	东莞	东莞			100.00%	非同一控制下企业合并
苏州市台群机械有限公司	苏州	苏州			100.00%	非同一控制下企业合并
北京创群科技有限公司	北京	北京			100.00%	非同一控制下企业合并

在子公司的持股比例不同于表决权比例的说明：本公司在子公司的持股比例表决权比例一致。

持有半数或以下表决权但仍控制被投资单位、以及持有半数以上表决权但不控制被投资单位的依据：公司无持有半数或以下表决权但仍控制被投资单位的情形；也无持有半数以上表决权但不控制被投资单位的情况。

对于纳入合并范围的重要的结构化主体，控制的依据：无。

确定公司是代理人还是委托人的依据：本公司无代理或委托情况。

其他说明：无。

(2) 重要的非全资子公司

单位：元

子公司名称	少数股东持股比例	本期归属于少数股东的损益	本期向少数股东宣告分派的股利	期末少数股东权益余额
东莞华晶粉末冶金有限公司	30.00%	-1,096,627.46		26,613,768.89

子公司少数股东的持股比例不同于表决权比例的说明：无。

其他说明：公司于2017年通过股权转让方式累计处置东莞华晶粉末冶金有限公司30%股权。

(3) 重要非全资子公司的主要财务信息

单位：元

子公司名称	期末余额						期初余额					
	流动资产	非流动资产	资产合计	流动负债	非流动负债	负债合计	流动资产	非流动资产	资产合计	流动负债	非流动负债	负债合计
东莞华晶粉末冶金有限公司	142,356,765.83	85,011,057.12	227,367,822.95	138,435,706.17	219,553.80	138,655,259.97	168,550,710.02	90,087,855.74	258,638,565.76	165,878,577.91	392,000.00	166,270,577.91

单位：元

子公司名称	本期发生额				上期发生额			
	营业收入	净利润	综合收益总额	经营活动现金流量	营业收入	净利润	综合收益总额	经营活动现金流量
东莞华晶粉末冶金有限公司	101,339,178.53	-3,655,424.87	-3,655,424.87	28,507,515.59	109,120,837.35	-4,951,666.49	-4,951,666.49	6,565,770.83

其他说明：无。

(4) 使用企业集团资产和清偿企业集团债务的重大限制

无。

(5) 向纳入合并财务报表范围的结构化主体提供的财务支持或其他支持

无。

2、在子公司的所有者权益份额发生变化且仍控制子公司的交易
(1) 在子公司所有者权益份额发生变化的情况说明

无。

(2) 交易对于少数股东权益及归属于母公司所有者权益的影响

无。

3、在合营安排或联营企业中的权益

(1) 重要的合营企业或联营企业

合营企业或联营企业名称	主要经营地	注册地	业务性质	持股比例		对合营企业或联营企业投资的会计处理方法
				直接	间接	
东莞华清光学科技有限公司	东莞	东莞	强化光学玻璃等精密结构件产品的研发、制造、销售	49.00%		权益法
深圳市嘉熠精密自动化科技有限公司	深圳	深圳	机电设备及自动化设备的生产与销售		23.00%	权益法

在合营企业或联营企业的持股比例不同于表决权比例的说明：无。

持有20%以下表决权但具有重大影响，或者持有20%或以上表决权但不具有重大影响的依据：无。

(2) 重要合营企业的主要财务信息

无。

(3) 重要联营企业的主要财务信息

单位：元

	期末余额/本期发生额		期初余额/上期发生额	
	东莞华清光学科技有限公司	深圳市嘉熠精密自动化科技有限公司	东莞华清光学科技有限公司	深圳市嘉熠精密自动化科技有限公司
流动资产	381,602,638.67	206,736,541.61	303,495,839.90	385,004,682.11
非流动资产	191,927,345.91	13,754,711.48	187,051,470.84	14,234,507.53
资产合计	573,529,984.58	220,491,253.09	490,547,310.74	399,239,189.64
流动负债	326,636,530.37	165,530,339.99	222,251,714.72	298,386,407.72
非流动负债	142,944,757.78	2,600,000.00	171,161,339.54	2,600,000.00
负债合计	469,581,288.15	168,130,339.99	393,413,054.26	300,986,407.72
少数股东权益				
归属于母公司股东权益	103,948,696.43	52,360,913.10	97,134,256.48	98,252,781.92
按持股比例计算的净资产份额	50,934,861.26	12,043,010.01	47,595,785.68	22,598,139.84
调整事项		8,076,374.22		7,438,580.79
—商誉		2,975,451.31		2,975,451.31
—内部交易未实现利润		5,100,922.91		4,463,129.48
—其他				
对联营企业权益投资的账面价值	50,934,861.26	20,119,384.23	47,595,785.68	30,036,720.63
存在公开报价的联营企业权益投资的公允价值				
营业收入	308,316,035.70	34,071,611.85	265,583,441.75	91,609,894.24
净利润	6,814,439.95	-45,891,868.82	-4,515,174.23	3,754,904.66
终止经营的净利润				
其他综合收益				

综合收益总额	6,814,439.95	-45,891,868.82	-4,515,174.23	3,754,904.66
本年度收到的来自联营企业的股利				

(4) 不重要的合营企业和联营企业的汇总财务信息

单位：元

	期末余额/本期发生额	期初余额/上期发生额
合营企业：	--	--
投资账面价值合计		
下列各项按持股比例计算的合计数	--	--
--净利润		
--其他综合收益		
--综合收益总额		
联营企业：	--	--
投资账面价值合计	1,294,827.97	300,549.30
下列各项按持股比例计算的合计数	--	--
--净利润	-5,721.33	-198,713.18
--其他综合收益		
--综合收益总额	-5,721.33	-198,713.18

(5) 合营企业或联营企业向本公司转移资金的能力存在重大限制的说明

无。

(6) 合营企业或联营企业发生的超额亏损

无。

(7) 与合营企业投资相关的未确认承诺

无。

(8) 与合营企业或联营企业投资相关的或有负债

无。

4、重要的共同经营

无。

5、在未纳入合并财务报表范围的结构化主体中的权益

未纳入合并财务报表范围的结构化主体的相关说明：无。

6、其他

无。

十、与金融工具相关的风险

本公司的主要金融工具包括应收账款、应收票据、应付账款、应付票据、银行贷款等，各项金融工具的详细情况说明见财务报表注释相关项目。与这些金融工具有关的风险，以及本公司为降低这些风险所采取的风险管理政策如下所述。本公司管理层对这些风险敞口进行管理和监控以确保将上述风险控制在限定的范围之内。

本公司采用敏感性分析技术分析风险变量的合理、可能变化对当期损益或股东权益可能产生的影响。由于任何风险变量很少孤立地发生变化，而变量之间存在的相关性对某一风险变量的变化的最终影响金额将产生重大作用，因此下述内容是在假设每一变量的变化是在独立的情况下进行的。

（一）风险管理目标和政策

本公司从事风险管理的目标是在风险和收益之间取得适当的平衡，将风险对本公司经营业绩的负面影响降低到最低水平，使股东及其他权益投资者的利益最大化。基于该风险管理目标，本公司风险管理的基本策略是确定和分析本公司所面临的各种风险，建立适当的风险承受底线和进行风险管理，并及时可靠地对各种风险进行监督，将风险控制在限定的范围之内。

1、市场风险

（1）外汇风险-现金流量变动风险：无

（2）利率风险：因公司存在银行借款，故在货币政策稳健偏紧和融资供求关系相对偏紧的条件下，推动银行贷款利率水平上升，从而增加公司的融资成本。

（3）其他价格风险：无

2、信用风险

2018年06月30日，可能引起本公司财务损失的最大信用风险敞口主要来自于合同另一方未能履行义务而导致本公司金融资产产生的损失。

为降低信用风险，本公司成立了一个小组负责确定信用额度、进行信用审批，并执行其他监控程序以确保采取必要的措施回收过期债权。此外，本公司于每个资产负债表日审核每一单项应收款的回收情况，以确保就无法回收的款项计提充分的坏账准备。因此，本公司管理层认为本公司所承担的信用风险已经大为降低。

3、流动风险

管理流动风险时，本公司保持管理层认为充分的现金及现金等价物并对其进行监控，以满足本公司经营需要，并降低现金流量波动的影响。

十一、公允价值的披露

1、以公允价值计量的资产和负债的期末公允价值

无。

2、持续和非持续第一层次公允价值计量项目市价的确定依据

无。

3、持续和非持续第二层次公允价值计量项目，采用的估值技术和重要参数的定性及定量信息

无。

4、持续和非持续第三层次公允价值计量项目，采用的估值技术和重要参数的定性及定量信息

无。

5、持续的第三层次公允价值计量项目，期初与期末账面价值间的调节信息及不可观察参数敏感性分析

无。

6、持续的公允价值计量项目，本期内发生各层级之间转换的，转换的原因及确定转换时点的政策无。

7、本期内发生的估值技术变更及变更原因无。

8、不以公允价值计量的金融资产和金融负债的公允价值情况无。

9、其他无。

十二、关联方及关联交易

1、本企业的母公司情况

母公司名称	注册地	业务性质	注册资本	母公司对本企业的持股比例	母公司对本企业的表决权比例
劲辉国际企业有限公司	香港	投资控股	港币 10000 元	16.08%	16.08%

本企业的母公司情况的说明

劲辉国际2018年5月17日与袁永峰先生签署《股份转让协议》，将其所持7,158.43万股公司股份转让给袁永峰先生，并于2018年7月27日完成了股份协议转让的过户登记。表中持股比例系完成股份协议转让后的持股比例。

王九全持有劲辉国际企业有限公司50%股权，为单一大股东，为本公司的实际控制人。

本企业最终控制方是王九全。

其他说明：无。

2、本企业的子公司情况

本企业子公司的情况详见附注9.1。

3、本企业合营和联营企业情况

本企业重要的合营或联营企业详见附注9.3。

本期与本公司发生关联方交易，或前期与本公司发生关联方交易形成余额的其他合营或联营企业情况如下：

合营或联营企业名称	与本企业关系
东莞超胜电子科技有限公司	本公司参股 40%的联营企业
东莞攀煌电子科技有限公司	本公司控股子公司华晶 MIM 参股 20%的联营企业

其他说明：无。

4、其他关联方情况

其他关联方名称	其他关联方与本企业关系
新余市嘉众实业投资有限公司	公司离任董事兼副总经理、现任监事会主席王琼持有其 53.33%股权，王琼女士担任法定代表人、执行董事、总经理
东莞富兰地工具股份有限公司	公司离任董事兼副总经理、现任监事会主席王琼任法定代表人的嘉众实业的参股公司

石河子晨星股权投资管理合伙企业（有限合伙）	持有晨光投资 100%股权，间接持有公司 5%以上股份；公司副董事长、总经理王建先生持有 90%股权，其妻子曾寒英女士持有 10%股权。王建先生担任法定代表人、执行董事、总经理
深圳市嘉熠精密自动化科技有限公司	公司关联自然人凌慧女士担任董事，是公司全资子公司深圳市创世纪机械有限公司的参股公司，夏军先生、凌慧女士夫妇合计持有公司超过 5%股份
深圳市创世纪投资中心（有限合伙）	公司董事长夏军担任执行事务合伙人，夏军持有其 61.0344% 的股权
石河子市百川股权投资有限合伙企业	公司副董事长、总经理王建先生亲属曾光辉先生投资的合伙企业
华工制造装备数字化国家工程中心有限公司	公司离任独立董事张国军担任董事的公司
王建	副董事长、总经理
王琼	离任董事兼副总经理、现任监事会主席
夏军	董事长、持股比例超过 5%的股东
凌慧	夏军的配偶，直接持有公司 2.37%股份
何海江	董事
深圳金瑞大华企业管理有限公司	公司离任董事兼副总经理、现任监事会主席王琼女士、董事长夏军先生配偶凌慧、副董事长王建先生配偶曾寒英共持有 56.52%股权
深圳金创智融资租赁有限公司	公司离任董事兼副总经理、现任监事会主席王琼女士、副董事长王建先生、董事长夏军先生担任金创智的董事
东莞市盛鹏股权投资合伙企业（有限合伙）	原由公司董事长夏军先生任合伙人
袁永峰	公司持股 5%以上股东
袁永刚	袁永峰的兄弟
袁富根	袁永峰的父亲
苏州东山精密制造股份有限公司	袁永峰、袁永刚、袁富根实际控制的公司，袁永峰担任其董事、总经理
苏州市永创金属科技有限公司	苏州东山精密制造股份有限公司持股 100%的公司

其他说明：2018年5月17日，劲辉国际与袁永峰先生签署《股份转让协议》，协议约定劲辉国际将其所持7,158.43万股公司股份（占公司总股本的5%）转让给袁永峰先生。2018年7月27日，公司收到劲辉国际、袁永峰先生的通知，上述协议转让股份的过户登记手续已办理完成并取得中登公司深圳分公司出具的《证券过户登记确认书》。

截至本报告披露日，袁永峰先生持有公司5%以上股份，为公司关联方。公司有关关注袁永峰先生密切的家庭成员及其直接或者间接控制的，或者担任董事、高级管理人员的法人或者其他组织。

上表披露关联方为公司主要关联自然人和关联法人。公司将根据相关规定持续关注各关联方的情况。

夏军先生2018年4月起不再任东莞市盛鹏股权投资合伙企业（有限合伙）合伙人。

5、关联交易情况

（1）购销商品、提供和接受劳务的关联交易

采购商品/接受劳务情况表

单位：元

关联方	关联交易内容	本期发生额	获批的交易额度	是否超过交易额度	上期发生额
东莞富兰地工具股份有限公司	切削工具	12,733,524.32	60,000,000.00	否	23,130,511.55
深圳市嘉熠精密自动化科技有限公司	自动化生产线相关设备	28,594.80	70,000,000.00	否	11,546,923.08
东莞华清光学科技有限公司	电池盖组件	209,047,879.44			
东莞攀煌电子科技有限公司	手机零配件	1,229,734.06			
广东思谷智能技术有限公司	零部件及系统实施服务	209,500.00			

出售商品/提供劳务情况表

单位：元

关联方	关联交易内容	本期发生额	上期发生额
东莞华清光学科技有限公司	设备及维修费	10,796,471.13	-
苏州市永创金属科技有限公司	设备	2,848,000.00	-

购销商品、提供和接受劳务的关联交易说明：无。

(2) 关联受托管理/承包及委托管理/出包情况

无。

(3) 关联租赁情况

无。

(4) 关联担保情况

本公司作为担保方

单位：元

被担保方	担保金额	担保起始日	担保到期日	担保是否已经履行完毕
深圳市创世纪机械有限公司	200,000,000.00	2017年2月4日	2018年5月1日	是
深圳市创世纪机械有限公司	200,000,000.00	2017年4月10日	至主合同约定的债务履行期限届满之日起两年	否
深圳市创世纪机械有限公司	50,000,000.00	2017年4月18日		否
东莞华程金属科技有限公司	22,300,000.00	2017年12月28日	至主合同约定的债务履行期限届满之日起两年	否
东莞华晶粉末冶金有限公司	62,500,000.00	2017年7月17日		否
东莞华晶粉末冶金有限公司	110,000,000.00	2017年12月11日		否
深圳市嘉熠精密自动化科技有限公司	10,000,000.00	2017年4月5日	2018年6月23日	是
深圳市嘉熠精密自动化科技有限公司	10,000,000.00	2017年4月6日	2018年6月12日	是
深圳市嘉熠精密自动化科技有限公司	5,000,000.00	2017年4月6日	2018年5月8日	是
深圳市创世纪机械有限公司	100,000,000.00	2017年8月22日	至主合同约定的债务履行期限届满之日起两年	否
深圳市创世纪机械有限公司	120,000,000.00	2017年9月19日	至主合同项下的被保证人所有债务履行期届满之后两年止	否

深圳市创世纪机械有限公司	114,000,000.00	2017年11月23日	至主合同约定的债务履行期限届满之日起两年	否
深圳市创世纪机械有限公司	200,000,000.00	2017年12月13日	至主合同项下的被保证人所有债务履行期限届满之后两年止	否
深圳市创世纪机械有限公司	300,000,000.00	2018年2月27日	至主合同约定的债务履行期限届满之日起两年	否
东莞华晶粉末冶金有限公司	30,000,000.00	2018年4月23日	自每笔主债务履行期限届满之日起两年	否
深圳市创世纪机械有限公司	50,000,000.00	2018年6月27日	至主合同项下债务履行期限届满之日后三年止	否
深圳市创世纪机械有限公司	50,000,000.00	2018年6月27日	至主合同项下债务履行期限届满之日后三年止	否
深圳金创智融资租赁有限公司	822,500.00	2017年10月27日	2019年9月27日	否
深圳金创智融资租赁有限公司	5,096,000.00	2017年11月30日	2019年11月29日	否
深圳金创智融资租赁有限公司	15,015,000.00	2018年1月31日	2019年12月24日	否
深圳金创智融资租赁有限公司	420,000.00	2018年6月1日	2020年3月29日	否
深圳金创智融资租赁有限公司	336,000.00	2018年6月1日	2020年3月29日	否
深圳金创智融资租赁有限公司	495,600.00	2018年6月1日	2020年4月15日	否
深圳金创智融资租赁有限公司	413,000.00	2018年6月1日	2020年4月15日	否
深圳金创智融资租赁有限公司	4,742,500.00	2018年6月29日	2019年5月29日	否
深圳金创智融资租赁有限公司	1,834,000.00	2018年6月29日	2019年11月29日	否
深圳市创世纪机械有限公司	150,000,000.00	2017年9月11日	自还款日起计的三年	否
深圳市创世纪机械有限公司	50,000,000.00	2017年8月30日	自还款日起计的两年	否

注：公司2017年9月11日、8月30日分别为深圳市创世纪机械有限公司提供担保，系深圳市创世纪机械有限公司为通过融资租赁方式采购设备的客户提供担保，公司为其提供履约担保。

本公司作为被担保方

单位：元

担保方	担保金额	担保起始日	担保到期日	担保是否已经履行完毕
劲辉国际企业有限公司、王九全、王建、王琼	57,142,900.00	2015年9月16日	2018年3月21日	是
王九全	180,000,000.00	2015年11月1日	2018年1月31日	是
王建	180,000,000.00	2015年11月1日	2018年11月1日	否
东莞华晟电子科技有限公司	300,000,000.00	2015年11月1日	2018年1月31日	是
东莞华清光学科技有限公司	300,000,000.00	2015年11月1日	2018年1月31日	是
王九全、王建	110,000,000.00	2016年1月15日	2018年4月15日	是
王九全、王建、夏军	138,225,000.00	2016年8月24日	至主合同约定的债务履行期限届满之次日起两年	否
王九全、王建	80,000,000.00	2016年8月30日	保证人担保期间至《租赁合同》项下的债务履行期限届满之日后两年止	否
王建	100,000,000.00	2017年5月26日	至《授信协议》项下债务履行期限届满后另加两年止	否

王九全、王建	109,480,000.00	2017年5月25日	至主合同约定的债务履行期限届满之次日起两年	否
王九全、王建	100,000,000.00	2017年3月7日	2018年5月2日	是
王九全、王建	70,000,000.00	2017年5月16日	2018年6月8日	是
东莞华清光学科技有限公司、王九全、王建	120,000,000.00	2017年6月19日	2018年6月20日	是
夏军	200,000,000.00	2017年2月4日	2018年5月1日	是
夏军、凌慧	10,000,000.00	2017年5月9日	2018年5月8日	是
夏军	200,000,000.00	2017年4月10日	至主合同约定的债务履行期限届满之日起两年	否
王九全、王建	150,000,000.00	2017年7月27日	至主合同项下的债务履行期限届满日后两年止	否
东莞劲胜精密电子组件有限公司、王九全、王建	250,000,000.00	2017年7月27日	至主合同约定的债务履行期限届满之日起两年	否
王九全	150,000,000.00	2017年8月28日	主合同确定的债务到期或提前到期之日起两年	否
王九全、王建	150,000,000.00	2017年9月14日	至主合同约定的债务履行期限	否
东莞华清光学科技有限公司	150,000,000.00	2017年9月26日	届满之日起两年	否
王九全、王建	108,992,517.13	2017年10月27日	至《租赁合同》项下债务履行期限届满之日起两年止	否
王九全	60,000,000.00	2017年11月29日	至租赁协议确定的履行期间及自履行期届满之次日起2年	否
东莞华程金属科技有限公司、王九全、王建	200,000,000.00	2017年12月18日	至主合同债务履行期限届满之日起两年	否
东莞华程金属科技有限公司、王九全、王建	222,300,000.00	2017年12月28日	至主合同约定的债务履行期限届满之日后两年止	否
东莞华清光学科技有限公司、王九全、王建、王琼	200,000,000.00	2016年10月31日	2018年6月15日	是
东莞华程金属科技有限公司	180,000,000.00	2018年1月31日	至主合同项下的债务履行期限届满日后叁年止	否
王九全、王建	100,000,000.00	2018年2月22日	至主合同项下债务履行期限届满之日起两年	否
东莞华晶粉末冶金有限公司、王九全、王建	150,000,000.00	2018年4月23日	自每笔主债务履行期限届满之日起两年	否
王九全、王建	100,000,000.00	2018年4月28日	至被担保的主债权诉讼时效届满之日止	否
王九全、王建、深圳市创世纪机械有限公司	55,200,000.00	2018年5月18日	至主合同约定的债务履行期限届满之次日起两年	否
王九全、王建、深圳市创世纪机械有限公司	55,200,000.00	2018年5月18日	至主合同约定的债务履行期限届满之次日起两年	否
王九全、王建	60,000,000.00	2018年6月29日	至主合同项下的被保证人所有债务履行期届满之后贰年止	否

关联担保情况说明：无。

(5) 关联方资金拆借

单位：元

关联方	拆借金额	起始日	到期日	说明
拆入				
石河子晨星股权投资管理合伙企业（有限合伙）	22,000,000.00	2018年04月28日	2018年07月26日	
石河子晨星股权投资管理合伙企业（有限合伙）	50,000,000.00	2018年05月18日	2018年07月26日	
拆出：无。				

(6) 关联方资产转让、债务重组情况

无。

(7) 关键管理人员报酬

单位：元

项目	本期发生额	上期发生额
关键管理人员报酬	4,980,136.36	2,916,984.00

(8) 其他关联交易

单位：元

关联方	关联交易内容	本期发生额	上期发生额
东莞华清光学科技有限公司	利息支出	21,227.33	-

6、关联方应收应付款项
(1) 应收项目

单位：元

项目名称	关联方	期末余额		期初余额	
		账面余额	坏账准备	账面余额	坏账准备
应收票据	东莞华清光学科技有限公司	99,751.88			
应收账款	东莞富兰地工具股份有限公司			17,407.66	870.38
应收账款	东莞华清光学科技有限公司	20,617,699.25	1,527,381.46	9,987,700.00	499,385.00
应收账款	苏州市永创金属科技有限公司	1,993,600.00	99,680.00		
其他应收款	东莞华清光学科技有限公司	5,498,777.35	274,938.87		

(2) 应付项目

单位：元

项目名称	关联方	期末账面余额	期初账面余额
应付账款	东莞富兰地工具股份有限公司	7,210,693.98	6,483,776.55
应付账款	深圳市嘉熠精密自动化科技有限公司	148,594.80	1,876,400.00
应付账款	东莞华清光学科技有限公司	125,383,313.74	56,353,284.31
应付账款	东莞攀煌电子科技有限公司	3,382,988.03	
应付账款	广东思谷智能技术有限公司	4,500.00	
应付票据	东莞富兰地工具股份有限公司	5,321,483.24	5,228,825.51
应付票据	华工制造装备数字化国家工程中心有限公司		2,880,000.00
应付票据	东莞华清光学科技有限公司	53,128,799.33	51,980,080.72

应付票据	东莞攀煌电子科技有限公司	1,317,303.56	
其他应付款	石河子晨星股权投资管理合伙企业（有限合伙）	92,000,000.00	150,000,000.00
其他应付款	劲辉国际企业有限公司	93,000,000.00	93,000,000.00
其他应付款	东莞华清光学科技有限公司	251,738.26	21,232,213.68
其他应付款	新余市嘉众实业投资有限公司		21,300,000.00
其他应付款	石河子市百川股权投资有限合伙企业		600.00
其他应付款	东莞市盛鹏股权投资合伙企业（有限合伙）	2,020,000.00	2,020,000.00
应付利息	东莞华清光学科技有限公司	621,745.31	709,015.61

7、关联方承诺

无。

8、其他

无。

十三、股份支付

1、股份支付总体情况

适用 不适用

单位：元

公司本期授予的各项权益工具总额	-
公司本期行权的各项权益工具总额	2,842,800 股限制性股票
公司本期失效的各项权益工具总额	1,180,000 股限制性股票
公司期末发行在外的股票期权行权价格的范围和合同剩余期限	-
公司期末发行在外的其他权益工具行权价格的范围和合同剩余期限	首次授予的限制性股票价格为 4.03 元/股，预留限制性股票价格为 4.31 元/股票，本激励计划的有效期为自限制性股票首次授予日起 60 个月。

其他说明：2017 年 12 月 10 日，公司第四届董事会第十一次会议审议通过了《关于公司回购注销 2016 年限制性股票激励计划首次授予部分限制性股票的议案》。2017 年 12 月 28 日，公司 2017 年第五次临时股东大会审议批准了上述议案，首次授予限制性股票的 14 名激励对象离职，公司决定回购注销离职激励对象已获授但尚未解除限售的 118.00 万股限制性股票，回购价格为限制性股票授予价格。

2018 年 1 月 16 日，公司第四届董事会第十二次会议审议通过了《关于公司 2016 年限制性股票激励计划首次授予限制性股票第一个解除限售期可解除限售的议案》，公司未发生任何导致限制性股票不得解除限售的情形，根据众华会计师事务所（特殊普通合伙）出具的众会字（2017）第 3322 号审计报告，公司 2016 年度经审计净利润已达到公司业绩考核目标。公司 2016 年限制性股票激励计划首次授予限制性股票的 89 名激励对象 2016 年度绩效考核均已达标，第一个解除限售期的 284.28 万股限制性股票满足解除限售条件。公司 2016 年限制性股票激励计划已授予但尚未行使权益的限制性股票为 644.42 万股。

2018 年 1 月 26 日，经中国证券登记结算有限责任公司深圳分公司、深圳证券交易所确认，公司 2016 年限制性股票激励计划首次授予部分限制性股票第一个解除限售期的解除限售并上市流通。

2018 年 3 月 23 日，经中国证券登记结算有限责任公司确认，公司办理完毕上述 118.00 万股限制性股票的注销事宜，公告编号：2018-031。公司 2016 年限制性股票激励计划已授予但尚未行使权益的限制性

股票为 526.42 万股。

2、以权益结算的股份支付情况

适用 不适用

单位：元

授予日权益工具公允价值的确定方法	首次授予的限制性股股票采用布莱克-舒尔茨 (Black-Scholes) 模型, 预留限制性股票的授予采用授予日的股票市价计量。
可行权权益工具数量的确定依据	公司在等待期内的每个资产负债表日, 根据最新取得的可行权人数变动、业绩指标完成情况等后续信息, 修正预计可行权的股票期权数量。
本期估计与上期估计有重大差异的原因	无
以权益结算的股份支付计入资本公积的累计金额	23,670,760.97
本期以权益结算的股份支付确认的费用总额	3,102,043.43

其他说明：无。

3、以现金结算的股份支付情况

适用 不适用

4、股份支付的修改、终止情况

公司无此情况。

5、其他

无。

十四、承诺及或有事项

1、重要承诺事项

资产负债表日存在的重要承诺：无。

2、或有事项

(1) 资产负债表日存在的重要或有事项

公司全资子公司创世纪部分客户采用融资租赁方式购入创世纪的设备产品, 创世纪与相关融资租赁公司签订保证合同, 为实现融资租赁合同项下的债权向融资租赁公司提供保证担保。截至 2018 年 6 月 30 日, 创世纪提供保证担保责任的余额 (含税) 为 338,085.00 元; 其中, 担保余额 (含税) 338,085.00 元为 2015 年 11 月 30 日前发生, 其担保责任由创世纪原股东承担;

创世纪部分客户采用银行贷款方式购入创世纪的设备产品, 创世纪与相关银行签订保证合同, 为实现银行贷款合同项下的债权向银行提供保证担保。截至 2018 年 6 月 30 日, 创世纪提供保证担保责任的余额 (含税) 为 82,682,476.52 元。

创世纪部分客户采用融资租赁方式购入创世纪设备产品, 创世纪与相关融资租赁公司签订回购合同, 在客户逾期未支付租金的情况下按照回购协议规定的价格回购相关产品。2018 上半年采用上述方式销售产品的销售额 (含税) 为 87,593,000.00 元, 其中: 2018 上半年销售额 (含税) 为 87,593,000.00 元的合同规定如在回购条件成立时, 标的物已灭失, 创世纪仍需按规定的回购价格支付给租赁公司。截至 2018 年 6 月

30 日，创世纪已经签订回购合同的回购担保责任余额(含税)为 249,468,560.49 元。上述回购担保责任余额中，2015 年 11 月 30 日前创世纪为客户提供回购担保产生的担保责任由创世纪原有股东承担，具体金额(含税)为 714,686.99 元；2015 年 11 月 30 日后创世纪为客户提供担保产生的回购担保责任由创世纪承担，具体金额(含税)为 248,753,873.50 元。

注：上述担保金额包含与金创智的关联担保。

(2) 公司没有需要披露的重要或有事项，也应予以说明

公司不存在需要披露的重要或有事项。

3、其他

无。

十五、资产负债表日后事项

1、重要的非调整事项

无。

2、利润分配情况

无。

3、销售退回

无。

4、其他资产负债表日后事项说明

(1) 公司2018年7月8日第四届董事会第十七次会议、第四届监事会第十六次会议审议通过了《关于劲胜技术责任有限公司与关联方共同投资设立融资租赁公司暨关联交易的议案》，全资子公司香港劲胜拟出资4,250.00万元与金创智共同投资在东莞设立融资租赁公司。

(2) 公司2018年7月8日第四届董事会第十七次会议审议通过了《关于公司吸收合并全资子公司前海劲胜(深圳)控股有限公司的议案》，为全面落实智能制造战略、提高运营效率、降低管理成本，公司拟吸收合并全资子公司前海劲胜。本次吸收合并完成后，公司将注销前海劲胜的法人资格。

(3) 公司2018年7月8日第四届董事会第十七次会议、第四届监事会第十六次会议审议通过了《关于公司及子公司、孙公司融资租赁及担保事项的议案》，公司及下属公司为拓宽融资渠道，拟与不存在关联关系的融资租赁公司开展总金额不超过5亿元的融资租赁交易。在公司及下属公司融资租赁事项额度内，子公司、孙公司进行融资租赁交易时，公司为其提供担保，担保金额合计不超过5亿元，占公司2017年度经审计净资产的8.96%。

(4) 2018年8月28日，公司第四届董事会第十八次会议、第四届监事会第十七次会议审议通过了《关于公司调整部分向全资子公司增资及架构调整暨业务整合计划的议案》：公司消费电子精密结构件业务实施大客户战略，主要客户为华为、OPPO、三星等世界500强及国内百强电子企业。按原增资及架构调整暨业务整合计划，将劲胜精密电子作为公司消费电子精密结构件业务的整合平台，根据客户的相关要求，劲胜精密电子需重新获取客户业务资质。根据客户业务资质认证的要求，结合当前复杂的国际形势，公司预计重新获取客户业务资质的时间较长。随着5G时代的来临，消费电子行业预计将迎来以5G应用为核心的第二轮创新，为消费电子精密结构件行业带来新的发展机遇。公司管理层在实施原增资及架构调整暨业务

整合计划的过程中，经过认真分析与论证后认为，如以消费电子精密结构件业务部分资产对外投资，将能在高效实施消费电子精密结构件业务整合的同时，与行业内公司形成更为密切的合作关系，充分发挥各方竞争优势，把握行业发展带来的机遇，增强公司盈利能力，保障公司战略目标的实现。综上所述，经公司审慎研究、分析，公司拟部分调整原向全资子公司增资及架构调整暨业务整合计划：母公司消费电子精密结构件业务的全部资产不再注入劲胜精密电子，并拟以其中部分资产对外投资，以提高公司经营效率，增强盈利能力。

(5) 为更加高效地整合消费电子精密结构件业务，积极把握行业发展机遇，根据业务整合目标和实际情况，公司母公司消费电子精密结构件业务全部资产不再注入劲胜精密电子，拟采取对外投资方式对部分资产进行整合。

公司第四届董事会第十八次会议、第四届监事会第十七次会议同时审议通过了《关于公司对外投资参股东莞市销德电子科技有限公司的议案》：公司本次拟以母公司消费电子金属精密结构件业务的相关生产设备向销德电子增资。根据国众联资产评估土地房地产估价有限公司出具的国众联评报字(2018)第 3-0023 号资产评估报告，本次用于对外投资的生产设备于评估基准日 2018 年 6 月 30 日的评估价值为 16,248.08 万元。经公司与销德电子协商确定，本次向销德电子增资事项完成后，销德电子注册资本增加 1,625.00 万元至 6,625.00 万元，公司将持有销德电子 24.53% 股权，销德电子成为公司参股公司。

(6) 公司第四届董事会第十八次会议、第四届监事会第十七次会议同时审议通过了《关于公司拟签署对外投资合作协议及设立参股公司暨关联交易的议案》：公司、销德电子拟与江苏省金坛经济开发区管理委员会（以下简称“金坛经开区管委会”）签署《关于“消费电子精密结构件项目”合作协议》及其《补充协议》，拟与东山精密签署《关于“消费电子结构件项目”合作框架协议》（上述协议合称“《投资合作协议》”），公司、销德电子拟以固定资产及自有资金出资，在金坛经开区内投资建设消费电子精密结构件项目，项目建成后主要从事消费电子精密金属件、塑胶件等的生产经营活动。项目总投资额预计为 30 亿元，其中，固定投资不低于 25 亿元；分两期实施，分别于 2018 年 12 月 31 日和 2020 年 12 月 31 日前开工建设。消费电子精密结构件项目由新设标的公司负责运营。东山精密拟以其所持苏州诚镓精密制造有限公司 100% 股权、苏州东吉源金属科技有限公司 100% 股权对公司、销德电子新设标的公司进行增资，从而与公司、销德电子共同投资标的公司，在《投资合作协议》约定投资总额范围内共同建设和实施消费电子精密结构件项目。

十六、其他重要事项

1、前期会计差错更正

(1) 追溯重述法

无。

(2) 未来适用法

无。

2、债务重组

无。

3、资产置换

(1) 非货币性资产交换

无。

(2) 其他资产置换

无。

4、年金计划

无。

5、终止经营

无。

6、分部信息

(1) 报告分部的确定依据与会计政策

本公司根据业务情况分为以下三个分部：

数控机床等高端装备分部：主要生产和销售数控加工中心机。

智能制造服务分部：主要从事智能制造系统集成服务业务。

消费电子精密结构件分部：主要生产和销售消费类电子产品精密结构件及相关的模具。

(2) 报告分部的财务信息

单位：元

项目	数控机床等高端装备分部	消费电子精密结构件分部	智能制造服务分部	分部间抵销	合计
营业收入	1,188,446,013.16	1,840,269,629.87	8,512,654.51	20,503,373.28	3,016,724,924.26
营业成本	751,285,389.68	1,730,853,361.29	6,709,579.96	20,816,622.88	2,468,031,708.05
营业利润	301,031,157.55	-220,401,507.73	-11,272,821.09	-396,178.24	69,753,006.97
利润总额	301,270,132.79	-220,035,589.84	-11,265,051.44	-396,178.24	70,365,669.75
总资产	2,612,354,304.02	9,083,567,226.61	29,158,797.07	201,202,067.37	11,523,878,260.33
总负债	1,445,001,839.80	4,563,472,423.73	30,187,107.16	165,436,282.40	5,873,225,088.29

(3) 公司无报告分部的，或者不能披露各报告分部的资产总额和负债总额的，应说明原因

无。

(4) 其他说明

无。

7、其他对投资者决策有影响的重要交易和事项

无。

8、其他

无。

十七、母公司财务报表主要项目注释

1、应收账款

(1) 应收账款分类披露

单位：元

类别	期末余额					期初余额				
	账面余额		坏账准备		账面价值	账面余额		坏账准备		账面价值
	金额	比例	金额	计提比例		金额	比例	金额	计提比例	
单项金额重大并单独计提坏账准备的应收账款										
按信用风险特征组合计提坏账准备的应收账款	799,178,990.96	100.00%	42,538,138.23	5.32%	756,640,852.73	669,225,550.92	100.00%	33,903,978.41	5.07%	635,321,572.51
单项金额不重大但单独计提坏账准备的应收账款										
合计	799,178,990.96	100.00%	42,538,138.23	5.32%	756,640,852.73	669,225,550.92	100.00%	33,903,978.41	5.07%	635,321,572.51

期末单项金额重大并单项计提坏账准备的应收账款：

 适用 不适用

组合中，按账龄分析法计提坏账准备的应收账款：

 适用 不适用

单位：元

账龄	期末余额		
	应收账款	坏账准备	计提比例
1 年以内分项			
1 年以内小计	787,991,450.93	39,379,239.24	5.00%
1 至 2 年	6,091,094.72	609,109.47	10.00%
2 至 3 年	5,093,311.58	2,546,655.79	50.00%
3 年以上	3,133.73	3,133.73	100.00%
合计	799,178,990.96	42,538,138.23	5.32%

确定该组合依据的说明：详见附注5.11。

组合中，采用余额百分比法计提坏账准备的应收账款：

 适用 不适用

(2) 本期计提、收回或转回的坏账准备情况

本期计提坏账准备金额8,734,522.65元；本期收回或转回坏账准备金额0.00元。

其中本期坏账准备收回或转回金额重要的：无。

(3) 本期实际核销的应收账款情况

单位：元

项目	核销金额
实际核销的应收账款	100,362.83

其中重要的应收账款核销情况：无。

(4) 按欠款方归集的期末余额前五名的应收账款情况

单位：元

单位名称	与本公司关系	金额	账龄	占应收账款总额比例 (%)
华为终端 (东莞) 有限公司	客户	377,066,358.82	1 年以内	47.18%
东莞市欧珀精密电子有限公司	客户	196,759,957.49	1 年以内	24.62%
三星电子越南有限公司	客户	22,485,383.68	1 年以内	2.81%
LG ELECTRONICS INC.	客户	21,885,261.75	1 年以内	2.74%
东莞市销德电子科技有限公司	客户	21,251,613.31	1 年以内	2.66%
合计	--	639,448,575.05	--	80.01%

(5) 因金融资产转移而终止确认的应收账款

公司不存在因金融资产转移而终止确认的应收账款

(6) 转移应收账款且继续涉入形成的资产、负债金额

公司不存在转移应收账款且继续涉入形成资产、负债的情况。

2、其他应收款
(1) 其他应收款分类披露

单位：元

类别	期末余额					期初余额				
	账面余额		坏账准备		账面价值	账面余额		坏账准备		账面价值
	金额	比例	金额	计提比例		金额	比例	金额	计提比例	
单项金额重大并单独计提坏账准备的其他应收款										
按信用风险特征组合计提坏账准备的其他应收款										
单项金额不重大但单独计提坏账准备的其他应收款										
账龄组合	24,156,416.20	11.77%	8,340,511.07	34.53%	15,815,905.13	21,445,234.65	9.57%	6,613,871.02	30.84%	14,831,363.63
保证金及其他类似风险组合	181,109,090.36	88.23%		-	181,109,090.36	202,729,285.64	90.43%			202,729,285.64
合计	205,265,506.56	100.00%	8,340,511.07	4.06%	196,924,995.49	224,174,520.29	100.00%	6,613,871.02	2.95%	217,560,649.27

期末单项金额重大并单项计提坏账准备的其他应收款：

 适用 不适用

组合中，按账龄分析法计提坏账准备的其他应收款：

 适用 不适用

单位：元

账龄	期末余额		
	其他应收款	坏账准备	计提比例
1 年以内分项			
1 年以内小计	12,912,400.45	645,620.03	5.00%
1 至 2 年	3,402,883.01	340,288.30	10.00%
2 至 3 年	973,060.00	486,530.00	50.00%
3 年以上	6,868,072.74	6,868,072.74	100.00%
合计	24,156,416.20	8,340,511.07	34.53%

确定该组合依据的说明：详见附注 5.11

组合中，采用余额百分比法计提坏账准备的其他应收款：

适用 不适用

组合中，采用其他方法计提坏账准备的其他应收款：

适用 不适用

(2) 本期计提、收回或转回的坏账准备情况

本期计提坏账准备金额1,726,640.05元；本期收回或转回坏账准备金额0.00元。

其中本期坏账准备转回或收回金额重要的：无。

(3) 本期实际核销的其他应收款情况

无。

(4) 其他应收款按款项性质分类情况

单位：元

款项性质	期末账面余额	期初账面余额
资金往来	39,571,697.23	27,454,774.40
保证金	137,592,392.50	161,525,649.50
保险及公积金	3,228,375.23	781,951.00
员工借支	379,562.54	24,869.29
房屋租赁押金	12,705,588.07	11,100,690.41
出口退税	5,420,907.69	15,204,768.80
其他	6,366,983.30	8,081,816.89
合计	205,265,506.56	224,174,520.29

(5) 按欠款方归集的期末余额前五名的其他应收款情况

单位：元

单位名称	款项的性质	期末余额	账龄	占其他应收款期末余额合计数的比例	坏账准备期末余额
中远海运租赁有限公司	保证金	75,660,000.00	1年以内 16,000,000.00元； 1-2年 59,660,000.00元	36.86%	
东莞劲胜精密电子组件有限公司	资金往来	28,569,904.80	1年以内	13.92%	
君创国际融资租赁有限公司	保证金	16,000,000.00	1-2年	7.79%	
远东国际租赁有限公司		12,285,714.00	1年以内	5.99%	
前海兴邦金融租赁有限责任公司		10,000,000.00	1年以内	4.87%	
合计	--	142,515,618.80	--	69.43%	

(6) 涉及政府补助的应收款项

无。

(7) 因金融资产转移而终止确认的其他应收款

公司不存在因金融资产转移而终止确认的其他应收账款。

(8) 转移其他应收款且继续涉入形成的资产、负债金额

公司不存在转移其他应收账款且继续涉入形成的资产或负债的情况。

3、长期股权投资

单位：元

项目	期末余额			期初余额		
	账面余额	减值准备	账面价值	账面余额	减值准备	账面价值
对子公司投资	3,408,593,106.69		3,408,593,106.69	3,402,893,106.69		3,402,893,106.69
对联营、合营企业投资	51,224,977.29		51,224,977.29	47,896,334.98		47,896,334.98
合计	3,459,818,083.98		3,459,818,083.98	3,450,789,441.67		3,450,789,441.67

(1) 对子公司投资

单位：元

被投资单位	期初余额	本期增加	本期减少	期末余额	本期计提减值准备	减值准备期末余额
东莞劲胜精密电子组件有限公司	246,000,000.00			246,000,000.00		
Janus C&I Co., Ltd.	19,692,102.40			19,692,102.40		
东莞华晶粉末冶金有限公司	49,000,000.00			49,000,000.00		
前海劲胜（深圳）控股有限公司	10,000,000.00			10,000,000.00		
劲胜技术责任有限公司	3,076,250.00			3,076,250.00		
东莞华程金属科技有限公司	150,000,000.00			150,000,000.00		
东莞劲胜智能制造孵化器有限公司	500,000.00			500,000.00		
东莞中创智能制造系统有限公司	4,500,000.00	5,500,000.00		10,000,000.00		
深圳市创世纪机械有限公司	2,920,124,754.29			2,920,124,754.29		
东莞劲胜智能制造研究院有限公司		200,000.00		200,000.00		
合计	3,402,893,106.69	5,700,000.00		3,408,593,106.69		

(2) 对联营、合营企业投资

单位：元

投资单位	期初余额	本期增减变动								期末余额	减值准备期末余额	
		追加投资	减少投资	权益法下确认的投资损益	其他综合收益调整	其他权益变动	宣告发放现金股利或利润	计提减值准备	其他			
一、合营企业												
无。												
二、联营企业												
东莞超胜电子科技有限公司	300,549.30			-10,433.27							290,116.03	
东莞华清光学科技有限公司	47,595,785.68			3,339,075.58							50,934,861.26	
小计	47,896,334.98			3,328,642.31							51,224,977.29	
合计	47,896,334.98			3,328,642.31							51,224,977.29	

(3) 其他说明

无。

4、营业收入和营业成本

单位：元

项目	本期发生额		上期发生额	
	收入	成本	收入	成本
主营业务	1,660,807,204.44	1,616,796,486.79	1,598,323,249.27	1,335,969,560.68
其他业务	140,464,204.04	111,536,196.44	58,464,313.47	37,536,712.35
合计	1,801,271,408.48	1,728,332,683.23	1,656,787,562.74	1,373,506,273.03

其他说明：无。

5、投资收益

单位：元

项目	本期发生额	上期发生额
成本法核算的长期股权投资收益		
权益法核算的长期股权投资收益	3,328,642.31	-198,713.18
处置长期股权投资产生的投资收益		
以公允价值计量且其变动计入当期损益的金融资产在持有期间的投资收益		
处置以公允价值计量且其变动计入当期损益的金融资产取得的投资收益		
持有至到期投资在持有期间的投资收益		
可供出售金融资产在持有期间的投资收益		
处置可供出售金融资产取得的投资收益		
丧失控制权后，剩余股权按公允价值重新计量产生的利得		
合计	3,328,642.31	-198,713.18

6、其他

无。

十八、补充资料

1、当期非经常性损益明细表

√ 适用 □ 不适用

单位：元

项目	金额	说明
非流动资产处置损益	-10,080,161.64	
越权审批或无正式批准文件的税收返还、减免		
计入当期损益的政府补助（与企业业务密切相关，按照国家统一标准定额或定量享受的政府补助除外）	7,464,365.90	
计入当期损益的对非金融企业收取的资金占用费		
企业取得子公司、联营企业及合营企业的投资成本小于取得投资时应享有被投资单位可辨认净资产公允价值产生的收益		
非货币性资产交换损益		
委托他人投资或管理资产的损益		
因不可抗力因素，如遭受自然灾害而计提的各项资产减值准备		
债务重组损益		

企业重组费用，如安置职工的支出、整合费用等		
交易价格显失公允的交易产生的超过公允价值部分的损益		
同一控制下企业合并产生的子公司期初至合并日的当期净损益		
与公司正常经营业务无关的或有事项产生的损益		
除同公司正常经营业务相关的有效套期保值业务外，持有交易性金融资产、交易性金融负债产生的公允价值变动损益，以及处置交易性金融资产、交易性金融负债和可供出售金融资产取得的投资收益	1,360,697.54	
单独进行减值测试的应收款项减值准备转回		
对外委托贷款取得的损益		
采用公允价值模式进行后续计量的投资性房地产公允价值变动产生的损益		
根据税收、会计等法律、法规的要求对当期损益进行一次性调整对当期损益的影响		
受托经营取得的托管费收入		
除上述各项之外的其他营业外收入和支出	612,662.78	
其他符合非经常性损益定义的损益项目		
减：所得税影响额	-89,692.31	
少数股东权益影响额	180,318.29	
合计	-733,061.40	--

对公司根据《公开发行证券的公司信息披露解释性公告第1号——非经常性损益》定义界定的非经常性损益项目，以及把《公开发行证券的公司信息披露解释性公告第1号——非经常性损益》中列举的非经常性损益项目界定为经常性损益的项目，应说明原因。

适用 不适用

2、净资产收益率及每股收益

报告期利润	加权平均净资产收益率	每股收益	
		基本每股收益 (元/股)	稀释每股收益 (元/股)
归属于公司普通股股东的净利润	0.47%	0.02	0.02
扣除非经常性损益后归属于公司普通股股东的净利润	0.48%	0.02	0.02

3、境内外会计准则下会计数据差异

(1) 同时按照国际会计准则与按中国会计准则披露的财务报告中净利润和净资产差异情况

适用 不适用

(2) 同时按照境外会计准则与按中国会计准则披露的财务报告中净利润和净资产差异情况

适用 不适用

(3) 境内外会计准则下会计数据差异原因说明，对已经境外审计机构审计的数据进行差异调节的，应注明该境外机构的名称

无。

4、其他

无。

第十一节 备查文件目录

一、载有法定代表人签名的半年度报告文本。

二、载有法定代表人、主管会计工作负责人、会计机构负责人（会计主管人员）签名并盖章的财务报表。

三、报告期内在中国证监会指定网站上公开披露过的所有公司文件的正本及公告的原稿。

四、其他有关资料。

以上备查文件的备置地点：公司证券部办公室。

广东劲胜智能集团股份有限公司

法定代表人：王九全

二〇一八年八月二十八日