

公司代码：603197

公司简称：保隆科技

上海保隆汽车科技股份有限公司
2018 年半年度报告摘要

一 重要提示

- 1 本半年度报告摘要来自半年度报告全文，为全面了解本公司的经营成果、财务状况及未来发展规划，投资者应当到上海证券交易所网站等中国证监会指定媒体上仔细阅读半年度报告全文。
- 2 本公司董事会、监事会及董事、监事、高级管理人员保证半年度报告内容的真实、准确、完整，不存在虚假记载、误导性陈述或重大遗漏，并承担个别和连带的法律责任。
- 3 公司全体董事出席董事会会议。
- 4 本半年度报告未经审计。
- 5 经董事会审议的报告期利润分配预案或公积金转增股本预案
无

二 公司基本情况

2.1 公司简介

公司股票简况				
股票种类	股票上市交易所	股票简称	股票代码	变更前股票简称
A股	上海证券交易所	保隆科技	603197	无

联系人和联系方式	董事会秘书	证券事务代表
姓名	尹术飞	张红梅
电话	021-31273333	021-31273333
办公地址	上海市松江区沈砖公路5500号	上海市松江区沈砖公路5500号
电子信箱	sbac@baolong.biz	sbac@baolong.biz

2.2 公司主要财务数据

单位：元 币种：人民币

	本报告期末	上年度末	本报告期末比上年度末增减(%)
总资产	2,692,878,480.76	2,416,316,892.49	11.45
归属于上市公司股东的净资产	1,335,275,515.05	1,304,517,752.95	2.36
	本报告期(1-6月)	上年同期	本报告期比上年同期增减(%)
经营活动产生的现金流量净额	108,148,092.09	99,395,897.54	8.81
营业收入	1,138,079,022.33	980,372,270.22	16.09

归属于上市公司股东的净利润	85,609,300.33	94,225,377.91	-9.14
归属于上市公司股东的扣除非经常性损益的净利润	74,721,651.37	90,537,228.16	-17.47
加权平均净资产收益率(%)	6.34	12.81	减少6.47个百分点
基本每股收益(元/股)	0.5194	0.7260	-28.46
稀释每股收益(元/股)	0.5137	0.7260	-29.24

2.3 前十名股东持股情况表

单位：股

截止报告期末股东总数(户)		10,763				
截止报告期末表决权恢复的优先股股东总数(户)		0				
前10名股东持股情况						
股东名称	股东性质	持股比例(%)	持股数量	持有有限售条件的股份数量	质押或冻结的股份数量	
陈洪凌	境内自然人	22.03	36,802,672	36,802,672	质押	6,048,000
张祖秋	境内自然人	11.35	18,963,676	18,963,676	质押	1,568,000
上汽杰思(山南)股权投资基金合伙企业(有限合伙)	其他	7.27	12,150,944	0	无	
海通开元投资有限公司	境内非国有法人	4.19	7,000,000	0	无	
上海欧肯投资管理有限公司	境内非国有法人	2.41	4,018,000	0	无	
中国银行股份有限公司-景顺长城优选混合型证券投资基金	其他	2.28	3,811,024	0	无	
冯美来	境内自然人	2.15	3,592,662	0	无	
上海速必达电子电器制造有限公司	境内非国有法人	1.84	3,078,838	0	无	
陈洪泉	境内自然人	1.8	3,005,813	3,005,813	无	
宋瑾	境外自然人	1.68	2,800,000	2,800,000	无	

上述股东关联关系或一致行动的说明	1, 上述股东中, 陈洪凌、张祖秋和宋瑾为公司实际控制人并且是一致行动人。2, 上述股东中, 宋瑾系陈洪凌之妻, 陈洪泉系陈洪凌之弟。3, 除上述关联关系外, 公司未知其他股东是否存在关联关系或一致行动关系。
表决权恢复的优先股股东及持股数量的说明	不适用

2.4 截止报告期末的优先股股东总数、前十名优先股股东情况表

适用 不适用

2.5 控股股东或实际控制人变更情况

适用 不适用

2.6 未到期及逾期未兑付公司债情况

适用 不适用

三 经营情况讨论与分析

3.1 经营情况的讨论与分析

2018年上半年, 公司营业收入 1,138,079,022.33 元, 与上年同期相比增长了 157,706,752.11 元, 增幅为 16.09%。营业收入的增长得益于主要产品总体平稳增长, 特别是 TPMS 国内市场增长较快。

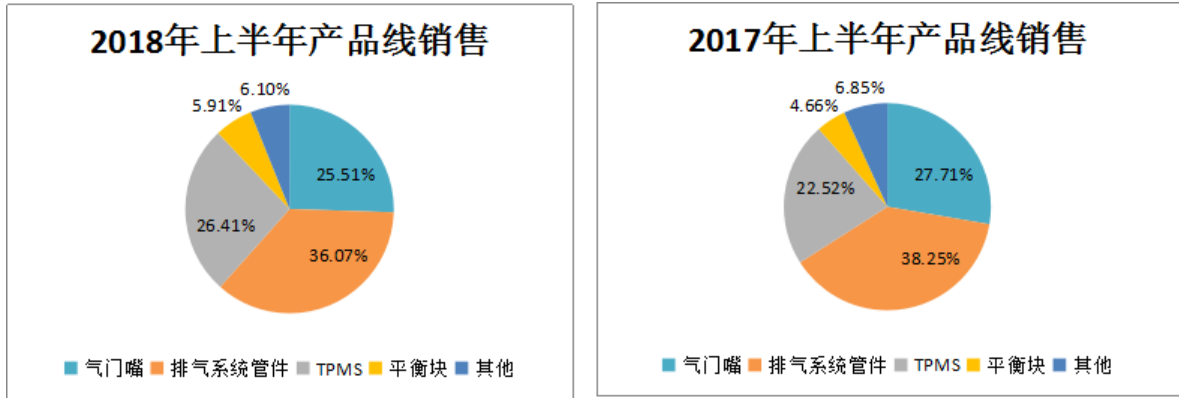
2018年上半年, 公司净利润 113,129,929.45 元, 与上年同期相比减少了 8,619,290.41 元, 降幅为 7.08%。营业收入同比上升, 净利润反而同比下降, 主要受人民币对美元升值、股份支付等因素影响: 1) 人民币对美元升值: 与 2017 年上半年美元平均汇率相比, 2018 年上半年人民币升值 6.8%, 公司汇兑损失同比增加 10,695,013.52 元; 2) 股份支付: 2018 年初, 公司对骨干员工进行股权激励, 产生股份支付费用 12,159,386.04 元。同时, 报告期内, 铜、锌、不锈钢等主要原材料价格比上年同期均有不同程度的上涨, 对气门嘴、排气系统管件等的成本带来一定的不利影响。

2018 年上半年主要产品线所在细分市场总体平稳增长, 在产品结构方面, 排气系统管件、气门嘴业务稳定增长, 平衡块、TPMS 业务增长幅度较高。在业务类型方面, 汽车 OEM 业务与去年同期相比增长了 20.68%。在市场区域方面, 中国大陆市场继续保持高增长, 与去年同期相比增长了 30.50%。

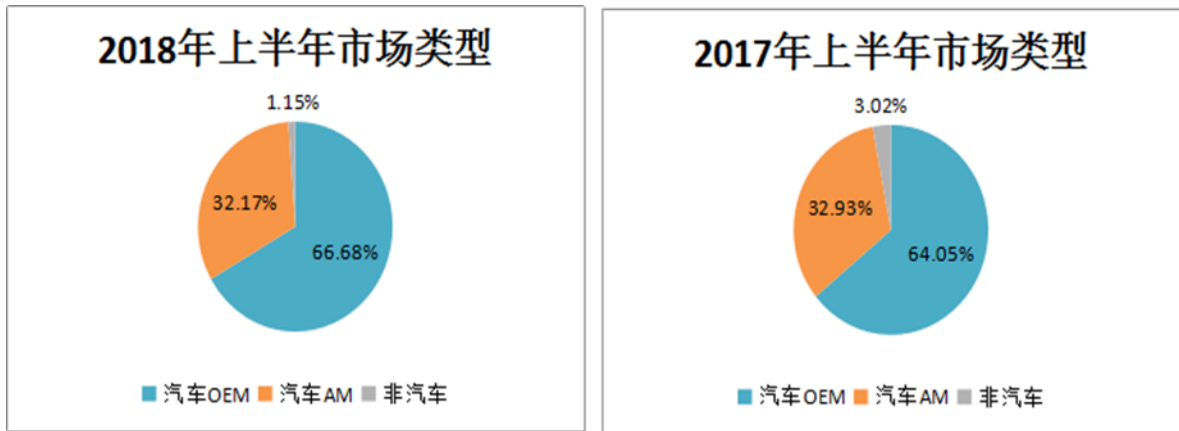
报告期内, 公司主要产品的销售收入如下表 (单位: 人民币元):

项目	2018 年上半年	2017 年上半年	同比增减额	增减幅度
气门嘴	283,429,794.95	265,596,487.73	17,833,307.22	6.71%
排气系统管件	400,823,181.13	366,630,839.53	34,192,341.60	9.33%
TPMS	293,434,114.41	215,889,901.48	77,544,212.93	35.92%
平衡块	65,677,754.22	44,639,166.69	21,038,587.53	47.13%
其他	67,769,574.31	65,701,271.66	2,068,302.65	3.15%
合计	1,111,134,419.02	958,457,667.09	152,676,751.93	15.93%

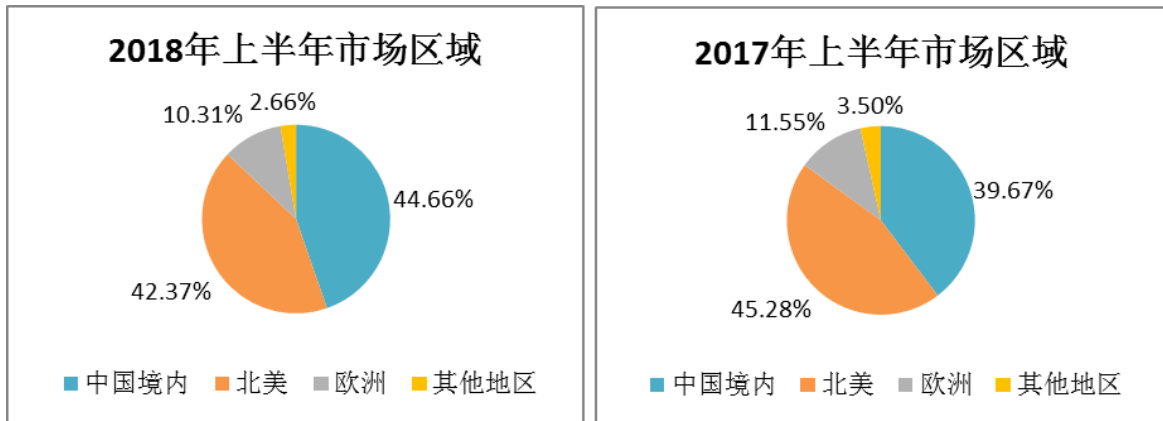
报告期内，公司主要产品销售收入在主营业务收入中的占比如下图：



报告期内，公司各类市场销售收入在主营业务收入中的占比如下图：



报告期内，公司各市场区域销售收入在主营业务收入中的占比如下图：



3.2 与上一会计期间相比，会计政策、会计估计和核算方法发生变化的情况、原因及其影响

适用 不适用

3.3 报告期内发生重大会计差错更正需追溯重述的情况、更正金额、原因及其影响。

适用 不适用