

广东启行教育科技有限公司

2015 年度、2016 年度、2017 年度及
截至 2018 年 5 月 31 日止五个月期间
财务报表及审计报告

广东启行教育科技有限公司

2015 年度、2016 年度、2017 年度及截至 2018 年 5 月 31 日止五个月期间
财务报表及审计报告

| | 页码 |
|--|----------|
| 审计报告 | 1 - 8 |
| 2015 年度、2016 年度、2017 年度及截至 2018 年 5 月 31 日止五个月 期间财务报表 | |
| 合并资产负债表 | 9 - 10 |
| 资产负债表 | 11 |
| 合并利润表 | 12 |
| 利润表 | 13 |
| 合并现金流量表 | 14 |
| 现金流量表 | 15 |
| 合并所有者权益变动表 | 16 - 19 |
| 所有者权益变动表 | 20 - 21 |
| 财务报表附注 | 22 - 114 |
| 财务报表补充资料 | 115 |



审计报告

普华永道中天审字(2018)第 28012 号
(第一页, 共八页)

神州数码集团股份有限公司全体股东:

一、 审计意见

(一) 我们审计的内容

我们审计了广东启行教育科技有限公司(以下简称“广东启行”)的财务报表, 包括 2015 年 12 月 31 日、2016 年 12 月 31 日、2017 年 12 月 31 日及 2018 年 5 月 31 日的合并及公司资产负债表, 2015 年度、2016 年度、2017 年度及截至 2018 年 5 月 31 日止五个月期间的合并及公司利润表、合并及公司现金流量表和合并及公司所有者权益变动表以及财务报表附注。

(二) 我们的意见

我们认为, 后附的财务报表在所有重大方面按照企业会计准则的规定编制, 公允反映了广东启行 2015 年 12 月 31 日、2016 年 12 月 31 日、2017 年 12 月 31 日及 2018 年 5 月 31 日的合并及公司财务状况以及 2015 年度、2016 年度、2017 年度及截至 2018 年 5 月 31 日止五个月期间的合并及公司经营成果和现金流量。

二、 形成审计意见的基础

我们按照中国注册会计师审计准则的规定执行了审计工作。审计报告的“注册会计师对财务报表审计的责任”部分进一步阐述了我们在这些准则下的责任。我们相信, 我们获取的审计证据是充分、适当的, 为发表审计意见提供了基础。

按照中国注册会计师职业道德守则, 我们独立于广东启行, 并履行了职业道德方面的其他责任。

三、关键审计事项

关键审计事项是我们根据职业判断, 认为对 2017 年度及截至 2018 年 5 月 31 日止五个月期间的财务报表审计最为重要的事项。这些事项的应对以对财务报表整体进行审计并形成审计意见为背景, 我们不对这些事项单独发表意见。

我们在审计中识别出的关键审计事项汇总如下:

- 商誉减值的评估
- 收入确认

| 关键审计事项 | 我们在审计中如何应对关键审计事项 |
|---|---|
| <p>(一) 商誉减值的评估</p> <p>相关会计期间: 2017年度及截至2018年5月31日止五个月期间</p> <p>参阅财务报表附注二(16)长期资产减值、附注二(24)分部信息及附注四(11)商誉。</p> <p>于2016年5月4日, 广东启行以折合为人民币4,453,797,708元的现金对价收购 Education International Cooperation (EIC) Group Limited、环球启德科技开发(深圳)有限公司、广东启德教育服务有限公司及其子公司、上海明杰教育培训有限公司以及纽帕斯惟(上海)信息技术有限公司(以下合称为“启德教育”)。上述收购产生的商誉为人民币4,535,293,116元。</p> <p>截至2017年12月31日及2018年5月31日, 依据管理层对商誉的减值测试结果, 该商誉未计提减值准备。</p> | <p>针对管理层对商誉减值的评估, 我们实施的审计程序主要包括:</p> <ul style="list-style-type: none"> • 我们评估了独立评估机构的胜任能力、专业素质和客观性; • 在内部评估专家的协助下, 我们评估了管理层采用的评估方法的合理性; • 我们评估了管理层判断的进行商誉减值测试的资产组组合的合理性, 并对预计未来现金流预测中的关键假设实施了以下程序: <ul style="list-style-type: none"> - 我们在内部评估专家的协助下将折现率与其他可比公司的公开市场数据进行了对比分析; - 对于未来若干年的收入增长率和毛利率等经营和财务假设, 我们分别将两个资产组组合的历史财务数据和经批准的预算进行了比较, 并考虑了相关行业的发展趋势; |

三、关键审计事项(续)

| 关键审计事项 | 我们在审计中如何应对关键审计事项 |
|---|--|
| <p>(一) 商誉减值的评估(续)</p> <p>管理层将上述收购启德教育形成的商誉分摊至两个独立的资产组组合——出国留学咨询分部和考试培训分部, 并聘请独立评估机构分别对这两个资产组组合的预计未来现金流量的现值进行评估, 以协助管理层对商誉进行减值测试。减值评估涉及确定折现率及对未来若干年的经营和财务情况的假设, 包括未来若干年的收入增长率和毛利率等。</p> <p>由于与启德教育相关的商誉对财务报表影响重大, 且管理层在商誉减值测试中作出了重大判断, 因此, 我们将该事项作为关键审计事项。</p> | <ul style="list-style-type: none"> • 我们检查了管理层对商誉减值测试计算过程的准确性; • 对减值评估中采用的折现率、收入增长率和毛利率执行敏感性分析, 考虑这些参数和假设在合理变动时对减值测试结果的潜在影响。 <p>我们发现, 管理层在商誉减值测试中采用的方法和重大假设能够被我们取得的审计证据所支持。</p> |
| <p>(二) 收入确认</p> <p>相关会计期间: 2017年度及截至2018年5月31日止五个月期间</p> <p>参阅财务报表附注二(19)收入确认及附注四(24)营业收入和营业成本。</p> | <p>我们对出国留学咨询及考试培训服务的收入确认实施的审计程序主要包括:</p> <ul style="list-style-type: none"> • 了解、评估并测试了与收入及收款相关的内部控制, 包括与合同签订、收款审核、留学咨询及考试培训进度记录以及收入确认相关的内部控制; |

三、关键审计事项(续)

| 关键审计事项 | 我们在审计中如何应对关键审计事项 |
|---|---|
| <p>(二) 收入确认(续)</p> <p>广东启行及其子公司提供出国留学咨询服务和考试培训服务。其中, 留学咨询服务包括向境内学生提供的留学咨询服务和向境外高校提供的留学咨询服务。2017 年度及截至2018年5月31日止五个月期间, 广东启行的合并营业收入分别为人民币 1,127,383,330 元及人民币 411,410,629 元。</p> <p>广东启行及其子公司向境内学生提供的出国留学咨询及考试培训服务, 于服务合同约定的服务已提供时确认收入。在尚未提供留学咨询或考试培训服务时, 预收的服务费列作预收款项。广东启行及其子公司向境外高校提供的留学咨询服务包括宣传推广和协助高校招生等服务, 该收入于已向境外高校提供服务且取得收款权利证明时确认收入。</p> <p>广东启行及其子公司出国留学咨询及考试培训服务收入交易涉及的境内学生及境外高校数量众多, 我们在审计中针对该领域投入了大量的审计资源, 因此我们将该类服务的收入确认确定为关键审计事项。</p> | <ul style="list-style-type: none"> • 了解、评估并抽样测试了相关业务系统信息技术一般控制的关键设计、运行和应用, 包括: 信息技术控制环境、系统访问控制、程序变更控制、程序开发控制和计算机运行控制; • 了解、评估并抽样测试了收入相关业务系统信息技术自动控制的关键设计、运行和应用, 包括: 自动控制、自动计算、接口控制和关键报告; • 将财务系统中的收入明细账金额与业务系统中的收入数据进行了核对; • 阅读了出国留学咨询、考试培训及境外高校留学咨询服务样本合同, 并检查合同的主要条款, 对广东启行与收入确认相关的会计政策进行了评估; • 对出国留学咨询、考试培训及境外高校留学咨询服务的月度收入分别实施了趋势分析; |

普华永道中天审字(2018)第28012号
(第五页, 共八页)

三、关键审计事项(续)

| 关键审计事项 | 我们在审计中如何应对关键审计事项 |
|-------------|---|
| (二) 收入确认(续) | <ul style="list-style-type: none"> ● 采用抽样方法测试了收入交易，包括： <ul style="list-style-type: none"> - 检查收入确认所依据的支持性文件，如合同、境外高校录取通知书、签证、境外高校境外留学咨询服务收入确认函及系统记录的学生实际参加课程情况等； - 对资产负债表日前后确认的收入实施截止性测试。 ● 以抽样的方式向境外高校函证交易金额及应收账款余额，并同时函证学生姓名、发票编号、交易日期等主要信息。 <p>根据所执行的审计工作，我们未发现与出国留学咨询及考试培训服务收入确认相关的重大不符事项。</p> |

四、使用限制

本报告仅供神州数码集团股份有限公司就其申请发行股份和支付现金购买广东启行 79.45%股权的交易向中国证券监督管理委员会报送申请文件之用，不得用作任何其他目的。

普华永道中天审字(2018)第 28012 号
(第六页, 共八页)

五、管理层和治理层对财务报表的责任

广东启行管理层负责按照企业会计准则的规定编制财务报表,使其实现公允反映,并设计、执行和维护必要的内部控制,以使财务报表不存在由于舞弊或错误导致的重大错报。

在编制财务报表时,管理层负责评估广东启行的持续经营能力,披露与持续经营相关的事项(如适用),并运用持续经营假设,除非管理层计划清算广东启行、终止运营或别无其他现实的选择。

治理层负责监督广东启行的财务报告编制过程。

六、注册会计师对财务报表审计的责任

我们的目标是对财务报表整体是否不存在由于舞弊或错误导致的重大错报获取合理保证,并出具包含审计意见的审计报告。合理保证是高水平的保证,但并不能保证按照审计准则执行的审计在某一重大错报存在时总能发现。错报可能由于舞弊或错误导致,如果合理预期错报单独或汇总起来可能影响财务报表使用者依据财务报表作出的经济决策,则通常认为错报是重大的。

在按照审计准则执行审计工作的过程中,我们运用职业判断,并保持职业怀疑。同时,我们也执行以下工作:

(一)识别和评估由于舞弊或错误导致的财务报表重大错报风险;设计和实施审计程序以应对这些风险,并获取充分、适当的审计证据,作为发表审计意见的基础。由于舞弊可能涉及串通、伪造、故意遗漏、虚假陈述或凌驾于内部控制之上,未能发现由于舞弊导致的重大错报的风险高于未能发现由于错误导致的重大错报的风险。

(二)了解与审计相关的内部控制,以设计恰当的审计程序,但目的并非对内部控制的有效性发表意见。

(三)评价管理层选用会计政策的恰当性和作出会计估计及相关披露的合理性。

普华永道中天审字(2018)第 28012 号
(第七页, 共八页)

六、注册会计师对财务报表审计的责任(续)

(四)对管理层使用持续经营假设的恰当性得出结论。同时,根据获取的审计证据,就可能导致对广东启行持续经营能力产生重大疑虑的事项或情况是否存在重大不确定性得出结论。如果我们得出结论认为存在重大不确定性,审计准则要求我们在审计报告中提请报表使用者注意财务报表中的相关披露;如果披露不充分,我们应当发表非无保留意见。我们的结论基于截至审计报告日可获得的信息。然而,未来的事项或情况可能导致广东启行不能持续经营。

(五)评价财务报表的总体列报、结构和内容(包括披露),并评价财务报表是否公允反映相关交易和事项。

(六)就广东启行中实体或业务活动的财务信息获取充分、适当的审计证据,以对合并财务报表发表审计意见。我们负责指导、监督和执行集团审计,并对审计意见承担全部责任。

我们与治理层就计划的审计范围、时间安排和重大审计发现等事项进行沟通,包括沟通我们在审计中识别出的值得关注的内部控制缺陷。

我们还就已遵守与独立性相关的职业道德要求向治理层提供声明,并与治理层沟通可能被合理认为影响我们独立性的所有关系和其他事项,以及相关的防范措施(如适用)。

普华永道中天审字(2018)第 28012 号
(第八页, 共八页)

六、注册会计师对财务报表审计的责任(续)

从与治理层沟通过的事项中, 我们确定哪些事项对 2017 年度及截至 2018 年 5 月 31 日止五个月期间的财务报表审计最为重要, 因而构成关键审计事项。我们在审计报告中描述这些事项, 除非法律法规禁止公开披露这些事项, 或在极少数情形下, 如果合理预期在审计报告中沟通某事项造成的负面后果超过在公众利益方面产生的益处, 我们确定不应在审计报告中沟通该事项。

普华永道中天会计师事务所
(特殊普通合伙)
中国·上海市
2018年8月31日



注册会计师

注册会计师

中國註冊會計師
王 斌
310000072239

王 斌 (项目合伙人)

中國註冊
會計師
杜維偉

杜 维 伟

广东启行教育科技有限公司

合并资产负债表

2015年12月31日、2016年12月31日、2017年12月31日及2018年5月31日
(除特别注明外, 金额单位为人民币元)

| 资产 | 附注 | 2018年 5月31日 | 2017年 12月31日 | 2016年 12月31日 | 2015年 12月31日 |
|------------------------|-------|----------------------|----------------------|----------------------|------------------|
| 流动资产 | | | | | |
| 货币资金 | 四(1) | 485,578,615 | 576,401,047 | 390,183,087 | 54,847 |
| 以公允价值计量且其变动计入当期损益的金融资产 | | | | | |
| 融资产 | 四(2) | 57,474,291 | 32,671,000 | - | - |
| 应收账款 | 四(3) | 19,471,124 | 29,513,741 | 19,572,323 | - |
| 预付款项 | 四(5) | 54,439,489 | 47,313,196 | 43,520,342 | - |
| 应收利息 | | 673,613 | 729,497 | - | - |
| 其他应收款 | 四(4) | 35,450,255 | 34,020,340 | 33,375,976 | 5,698,153 |
| 存货 | 四(7) | 780,046 | 817,343 | 577,275 | - |
| 其他流动资产 | 四(6) | 55,518,651 | 3,731,878 | 35,437,389 | - |
| 流动资产合计 | | 709,386,084 | 725,198,042 | 522,666,392 | 5,753,000 |
| 非流动资产 | | | | | |
| 固定资产 | 四(8) | 20,232,934 | 20,928,074 | 21,881,922 | - |
| 无形资产 | 四(9) | 231,490,837 | 241,681,122 | 268,373,998 | - |
| 开发支出 | 四(9) | 11,319,747 | 11,249,020 | 4,979,596 | - |
| 商誉 | 四(11) | 4,535,293,116 | 4,535,293,116 | 4,535,293,116 | - |
| 长期待摊费用 | 四(12) | 11,740,702 | 10,601,546 | 12,231,738 | - |
| 其他非流动资产 | 四(10) | 12,543,097 | 13,474,670 | 21,595,080 | - |
| 非流动资产合计 | | 4,822,620,433 | 4,833,227,548 | 4,864,355,450 | - |
| 资产总计 | | 5,532,006,517 | 5,558,425,590 | 5,387,021,842 | 5,753,000 |

广东启行教育科技有限公司

合并资产负债表(续)

2015年12月31日、2016年12月31日、2017年12月31日及2018年5月31日
(除特别注明外, 金额单位为人民币元)

| 负债及股东权益 | 附注 | 2018年 5月31日 | 2017年 12月31日 | 2016年 12月31日 | 2015年 12月31日 |
|---------------------|-------|----------------------|----------------------|----------------------|------------------|
| 流动负债 | | | | | |
| 应付账款 | 四(14) | 4,044,978 | 2,445,089 | 3,136,077 | - |
| 预收款项 | 四(15) | 492,831,526 | 523,543,410 | 566,328,108 | - |
| 应付职工薪酬 | 四(16) | 34,604,168 | 66,413,796 | 63,068,219 | - |
| 应交税费 | 四(17) | 22,594,063 | 11,036,713 | 7,445,013 | - |
| 其他应付款 | 四(18) | 20,149,952 | 21,768,146 | 61,463,640 | 3,750,000 |
| 预计负债 | 四(19) | 44,233,458 | 44,233,458 | 44,233,458 | - |
| 流动负债合计 | | 618,458,145 | 669,440,612 | 745,674,515 | 3,750,000 |
| 非流动负债 | | | | | |
| 递延所得税负债 | 四(13) | 44,034,500 | 46,968,239 | 56,851,673 | - |
| 非流动负债合计 | | 44,034,500 | 46,968,239 | 56,851,673 | - |
| 负债合计 | | 662,492,645 | 716,408,851 | 802,526,188 | 3,750,000 |
| 股东权益 | | | | | |
| 实收资本 | 四(20) | 64,035,293 | 64,035,293 | 62,985,114 | 2,000,000 |
| 资本公积 | 四(21) | 4,472,011,122 | 4,472,011,122 | 4,395,292,487 | - |
| 其他综合收益 | 四(22) | (18,109,942) | (17,919,264) | (17,849,752) | - |
| 盈余公积 | | - | - | - | - |
| 未分配利润 | 四(23) | 352,607,185 | 324,476,363 | 144,067,805 | 3,000 |
| 归属于母公司股东权益合计 | | 4,870,543,658 | 4,842,603,514 | 4,584,495,654 | 2,003,000 |
| 少数股东权益 | | (1,029,786) | (586,775) | - | - |
| 股东权益合计 | | 4,869,513,872 | 4,842,016,739 | 4,584,495,654 | 2,003,000 |
| 负债及股东权益总计 | | 5,532,006,517 | 5,558,425,590 | 5,387,021,842 | 5,753,000 |

后附财务报表附注为财务报表的组成部分。

企业负责人:



主管会计工作的负责人:



会计机构负责人:



广东启行教育科技有限公司

资产负债表

2015年12月31日、2016年12月31日、2017年12月31日及2018年5月31日
(除特别注明外, 金额单位为人民币元)

| 资产 | 附注 | 2018年 5月31日 | 2017年 12月31日 | 2016年 12月31日 | 2015年 12月31日 |
|------------------|-------|----------------------|----------------------|----------------------|------------------|
| 流动资产 | | | | | |
| 货币资金 | | 1,095,027 | 75,368,534 | 550,891 | 54,847 |
| 预付款项 | | - | - | 42,004 | - |
| 其他应收款 | 十四(1) | 41,163,940 | 41,932,747 | 44,517,687 | 5,698,153 |
| 其他流动资产 | | 45,000,000 | - | 1,000,000 | - |
| 流动资产合计 | | 87,258,967 | 117,301,281 | 46,110,582 | 5,753,000 |
| 非流动资产 | | | | | |
| 长期股权投资 | 十四(2) | 4,466,297,708 | 4,466,297,708 | 4,466,297,708 | - |
| 非流动资产合计 | | 4,466,297,708 | 4,466,297,708 | 4,466,297,708 | - |
| 资产总计 | | 4,553,556,675 | 4,583,598,989 | 4,512,408,290 | 5,753,000 |
| 负债及股东权益 | | | | | |
| 流动负债 | | | | | |
| 应交税费 | | - | 37,500 | - | - |
| 其他应付款 | | 23,175,817 | 53,175,257 | 54,343,800 | 3,750,000 |
| 流动负债合计 | | 23,175,817 | 53,212,757 | 54,343,800 | 3,750,000 |
| 负债合计 | | 23,175,817 | 53,212,757 | 54,343,800 | 3,750,000 |
| 股东权益 | | | | | |
| 实收资本 | | 64,035,293 | 64,035,293 | 62,985,114 | 2,000,000 |
| 资本公积 | | 4,472,011,122 | 4,472,011,122 | 4,395,292,487 | - |
| (累计亏损)/未分配利润 | | (5,665,557) | (5,660,183) | (213,111) | 3,000 |
| 股东权益合计 | | 4,530,380,858 | 4,530,386,232 | 4,458,064,490 | 2,003,000 |
| 负债及股东权益总计 | | 4,553,556,675 | 4,583,598,989 | 4,512,408,290 | 5,753,000 |

后附财务报表附注为财务报表的组成部分。

企业负责人:



主管会计工作的负责人:



会计机构负责人:



广东启行教育科技有限公司

合并利润表

2015年度、2016年度、2017年度及截至2018年5月31日止五个月期间

(除特别注明外, 金额单位为人民币元)

| | 附注 | 截至2018年 5月31日止 五个月期间 | 2017年度 | 2016年度 | 2015年度 |
|----------------------------|-------------|----------------------------|--------------------|---------------------|----------------|
| 一、营业收入 | 四(24) | 411,410,629 | 1,127,383,330 | 711,473,142 | - |
| 减: 营业成本 | 四(24),四(29) | (194,216,875) | (479,424,309) | (308,211,551) | - |
| 税金及附加 | 四(25) | (1,887,555) | (4,191,847) | (10,893,904) | - |
| 销售费用 | 四(26),四(29) | (91,091,401) | (224,352,734) | (154,416,710) | - |
| 管理费用 | 四(27),四(29) | (80,364,677) | (188,112,987) | (107,224,061) | (760) |
| 财务(费用)/收入 - 净额 | 四(28) | (7,304,865) | (23,575,777) | 35,252,370 | (1,623) |
| 公允价值变动损失 | | (599,000) | (334,000) | - | - |
| 加: 投资收益 | 四(30) | 1,143,818 | 2,323,384 | 846,045 | - |
| 其他收益 | 四(31) | - | 515,177 | - | - |
| 二、营业利润/(亏损) | | 37,090,074 | 210,230,237 | 166,825,331 | (2,383) |
| 加: 营业外收入 | 四(32) | 41,372 | 189,234 | 4,335,562 | - |
| 减: 营业外支出 | 四(33) | (315,904) | (439,699) | (698,038) | - |
| 三、利润/(亏损)总额 | | 36,815,542 | 209,979,772 | 170,462,855 | (2,383) |
| 减: 所得税费用 | 四(34) | (9,127,731) | (30,157,989) | (26,398,050) | - |
| 四、净利润/(亏损) | | 27,687,811 | 179,821,783 | 144,064,805 | (2,383) |
| 按经营持续性分类 | | | | | |
| - 持续经营净利润/(亏损) | | 27,687,811 | 179,821,783 | 144,064,805 | (2,383) |
| - 终止经营净利润/(亏损) | | - | - | - | - |
| 按所有权归属分类 | | | | | |
| - 归属于母公司股东的 净利润/(亏损) | 四(23) | 28,130,822 | 180,408,558 | 144,064,805 | (2,383) |
| - 少数股东损益 | | (443,011) | (586,775) | - | - |
| 五、其他综合收益 | 四(22) | (190,678) | (69,512) | (17,849,752) | - |
| 六、综合收益/(损失)总额 | | 27,497,133 | 179,752,271 | 126,215,053 | (2,383) |
| - 归属于母公司股东的 综合收益/(损失)总额 | | 27,940,144 | 180,339,046 | 126,215,053 | (2,383) |
| - 归属于少数股东的综合 损失总额 | | (443,011) | (586,775) | - | - |

后附财务报表附注为财务报表的组成部分。

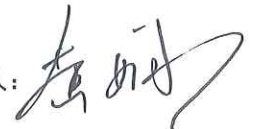
企业负责人:



主管会计工作的负责人:



会计机构负责人:



广东启行教育科技有限公司

利润表


2015年度、2016年度、2017年度及截至2018年5月31日止五个月期间

(除特别注明外，金额单位为人民币元)

| | 附注 | 截至2018年 5月31日止 五个月期间 | 2017年度 | 2016年度 | 2015年度 |
|----------------|-------|----------------------------|--------------------|------------------|----------------|
| 一、营业收入 | | - | - | - | - |
| 减：营业成本 | | - | - | - | - |
| 税金及附加 | | (410) | (41,613) | (6,654,052) | - |
| 管理费用 | | - | (2,842,275) | (65,870) | (760) |
| 财务(费用)/收入 - 净额 | | (761,794) | (2,586,468) | 6,493,454 | (1,623) |
| 加：投资收益 | 十四(3) | 756,830 | 23,284 | 10,357 | - |
| 二、营业亏损 | | (5,374) | (5,447,072) | (216,111) | (2,383) |
| 三、亏损总额 | | (5,374) | (5,447,072) | (216,111) | (2,383) |
| 减：所得税费用 | | - | - | - | - |
| 四、净亏损 | | (5,374) | (5,447,072) | (216,111) | (2,383) |
| 按经营持续性分类 | | | | | |
| - 持续经营净亏损 | | (5,374) | (5,447,072) | (216,111) | (2,383) |
| - 终止经营净亏损 | | - | - | - | - |
| 五、其他综合收益 | | - | - | - | - |
| 六、综合亏损总额 | | (5,374) | (5,447,072) | (216,111) | (2,383) |

后附财务报表附注为财务报表的组成部分。

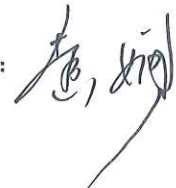
企业负责人：



主管会计工作的负责人：



会计机构负责人：



广东启行教育科技有限公司



合并现金流量表

2015年度、2016年度、2017年度及截至2018年5月31日止五个月期间

(除特别注明外，金额单位为人民币元)

| 项目 | 附注 | 截至2018年 5月31日 五个月期间 | 2017年度 | 2016年度 | 2015年度 |
|----------------------------|----------|---------------------------|---------------------|------------------------|----------------|
| 一、经营活动产生的现金流量 | | | | | |
| 销售商品、提供劳务收到的现金 | | 411,111,351 | 1,125,888,336 | 774,981,097 | - |
| 收到其他与经营活动有关的现金 | 四(35)(a) | 2,796,911 | 4,511,419 | 5,999,036 | 269 |
| 经营活动现金流入小计 | | 413,908,262 | 1,130,399,755 | 780,980,133 | 269 |
| 购买商品、接受劳务支付的现金 | | (155,412,115) | (369,128,575) | (239,383,993) | - |
| 支付给职工以及为职工支付的现金 | | (232,636,693) | (502,087,829) | (280,154,098) | - |
| 支付的各项税费 | | (11,594,860) | (69,994,533) | (69,047,446) | - |
| 支付其他与经营活动有关的现金 | 四(35)(b) | (10,236,408) | (15,906,884) | (12,423,756) | (2,652) |
| 经营活动现金流出小计 | | (409,880,076) | (957,117,821) | (601,009,293) | (2,652) |
| 经营活动产生/(使用)的现金流量净额 | 四(36)(a) | 4,028,186 | 173,281,934 | 179,970,840 | (2,383) |
| 二、投资活动产生的现金流量 | | | | | |
| 收回投资收到的现金 | | 177,000,000 | 970,695,479 | 430,490,653 | - |
| 取得投资收益所收到的现金 | | 1,143,818 | 2,323,384 | 846,045 | - |
| 处置固定资产收回的现金净额 | | 9,532 | 99,639 | 200,003 | - |
| 收到其他与投资活动有关的现金 | 四(35)(c) | 5,231,436 | 8,593,828 | - | - |
| 投资活动现金流入小计 | | 183,384,786 | 981,712,330 | 431,536,701 | - |
| 购建固定资产、无形资产和其他长期资产支付的现金 | | (16,652,211) | (30,710,374) | (26,231,759) | - |
| 投资支付的现金 | | (252,402,291) | (971,498,000) | (403,500,000) | - |
| 取得子公司支付的现金净额 | 四(36)(b) | - | - | (4,293,697,154) | - |
| 支付其他与投资活动有关的现金 | 四(35)(d) | - | - | (2,354,708) | - |
| 投资活动现金流出小计 | | (269,054,502) | (1,002,208,374) | (4,725,783,621) | - |
| 投资活动使用的现金流量净额 | | (85,669,716) | (20,496,044) | (4,294,246,920) | - |
| 三、筹资活动产生的现金流量 | | | | | |
| 吸收投资所收到的现金 | | - | 75,000,000 | 4,500,000,000 | - |
| 筹资活动现金流入小计 | | - | 75,000,000 | 4,500,000,000 | - |
| 支付其他与筹资活动有关的现金 | 四(35)(e) | - | (41,774,246) | - | - |
| 筹资活动现金流出小计 | | - | (41,774,246) | - | - |
| 筹资活动产生的现金流量净额 | | - | 33,225,754 | 4,500,000,000 | - |
| 四、汇率变动对现金及现金等价物的影响 | | | | | |
| | | (8,321,946) | (291,490) | (142,299) | - |
| 五、现金及现金等价物净(减少)/增加额 | | | | | |
| 加：期/年初现金及现金等价物余额 | 四(36)(a) | (89,963,476) | 185,720,154 | 385,581,621 | (2,383) |
| | | 571,356,622 | 385,636,468 | 54,847 | 57,230 |
| 六、期/年末现金及现金等价物余额 | | | | | |
| | 四(36)(c) | 481,393,146 | 571,356,622 | 385,636,468 | 54,847 |

后附财务报表附注为财务报表的组成部分。

企业负责人：

主管会计工作的负责人：

会计机构负责人：

广东启行教育科技有限公司

现金流量表

2015年度、2016年度、2017年度及截至2018年5月31日止五个月期间
(除特别注明外,金额单位为人民币元)

| 项目 | 附注 | 截至2018年 5月31日止 五个月期间 | 2017年度 | 2016年度 | 2015年度 |
|----------------------------|----|----------------------------|-------------------|------------------------|----------------|
| 一、经营活动产生的现金流量 | | | | | |
| 收到其他与经营活动有关的现金 | | 8,065 | 3,225 | 3,758,222 | 269 |
| 经营活动现金流入小计 | | 8,065 | 3,225 | 3,758,222 | 269 |
| 支付的各项税费 | | (37,910) | (4,112) | (6,654,046) | - |
| 支付其他与经营活动有关的现金 | | (1,052) | (4,754) | (15,079) | (2,652) |
| 经营活动现金流出小计 | | (38,962) | (8,866) | (6,669,125) | (2,652) |
| 经营活动使用的现金流量净额 | | (30,897) | (5,641) | (2,910,903) | (2,383) |
| 二、投资活动产生的现金流量 | | | | | |
| 收回投资收到的现金 | | 30,000,000 | 1,000,000 | 3,500,000 | - |
| 取得投资收益所收到的现金 | | 756,830 | 23,284 | 10,357 | - |
| 投资活动现金流入小计 | | 30,756,830 | 1,023,284 | 3,510,357 | - |
| 投资支付的现金 | | (75,000,000) | (1,200,000) | (46,274,246) | - |
| 取得子公司支付的现金净额 | | - | - | (4,453,797,708) | - |
| 支付其他与投资活动有关的现金 | | - | - | (31,456) | - |
| 投资活动现金流出小计 | | (75,000,000) | (1,200,000) | (4,500,103,410) | - |
| 投资活动使用的现金流量净额 | | (44,243,170) | (176,716) | (4,496,593,053) | - |
| 三、筹资活动产生的现金流量 | | | | | |
| 吸收投资所收到的现金 | | - | 75,000,000 | 4,500,000,000 | - |
| 筹资活动现金流入小计 | | - | 75,000,000 | 4,500,000,000 | - |
| 支付其他与筹资活动有关的现金 | | (29,999,440) | - | - | - |
| 筹资活动现金流出小计 | | (29,999,440) | - | - | - |
| 筹资活动(使用)/产生的现金流量净额 | | (29,999,440) | 75,000,000 | 4,500,000,000 | - |
| 四、汇率变动对现金及现金等价物的影响 | | | | | |
| | | - | - | - | - |
| 五、现金及现金等价物净(减少)/增加额 | | | | | |
| 加: 期/年初现金及现金等价物余额 | | 75,368,534 | 550,891 | 54,847 | 57,230 |
| 六、期/年末现金及现金等价物余额 | | | | | |
| | | 1,095,027 | 75,368,534 | 550,891 | 54,847 |

后附财务报表附注为财务报表的组成部分。

企业负责人:



主管会计工作的负责人:



会计机构负责人:



广东启行教育科技有限公司

合并所有者权益变动表

2015年度、2016年度、2017年度及截至2018年5月31日止五个月期间

(除特别注明外，金额单位为人民币元)

| 项目 | 归属于母公司所有者权益 | | | | 未分配利润 | 少数股东权益 | 股东权益合计 |
|-----------------|-------------|------|--------|------|---------|--------|-----------|
| | 实收资本 | 资本公积 | 其他综合收益 | 盈余公积 | | | |
| 2015年1月1日年初余额 | 2,000,000 | - | - | - | 5,383 | - | 2,005,383 |
| 2015年度增减变动额 | | | | | | | |
| 综合收益总额 | | | | | | | |
| 净亏损 | - | - | - | - | (2,383) | - | (2,383) |
| 其他综合收益 | - | - | - | - | - | - | - |
| 综合亏损总额合计 | - | - | - | - | (2,383) | - | (2,383) |
| 2015年12月31日年末余额 | 2,000,000 | - | - | - | 3,000 | - | 2,003,000 |

广东启行教育科技有限公司

合并所有者权益变动表(续)

2015年度、2016年度、2017年度及截至2018年5月31日止五个月期间

(除特别注明外,金额单位为人民币元)

| 项目 | 归属于母公司所有者权益 | | | 未分配利润 | 少数股东权益 | 股东权益合计 |
|-----------------|-------------|---------------|--------------|-------------|--------|---------------|
| | 实收资本 | 资本公积 | 其他综合收益 | | | |
| 2016年1月1日年初余额 | 2,000,000 | - | - | 3,000 | - | 2,003,000 |
| 2016年度增减变动额 | | | | | | |
| 综合收益总额 | | | | | | |
| 净利润 | - | - | - | 144,064,805 | - | 144,064,805 |
| 其他综合亏损 | - | - | (17,849,752) | - | - | (17,849,752) |
| 综合(亏损)/收益总额合计 | - | - | (17,849,752) | 144,064,805 | - | 126,215,053 |
| 股东投入和减少资本 | | | | | | |
| 股东投入资本 | 60,985,114 | 4,439,014,886 | - | - | - | 4,500,000,000 |
| 股东减少资本 | - | (43,774,246) | - | - | - | (43,774,246) |
| 其他 | - | 51,847 | - | - | - | 51,847 |
| 2016年12月31日年末余额 | 62,985,114 | 4,395,292,487 | (17,849,752) | 144,067,805 | - | 4,584,495,654 |

广东启行教育科技有限公司

合并所有者权益变动表(续)

2015年度、2016年度、2017年度及截至2018年5月31日止五个月期间

(除特别注明外, 金额单位为人民币元)

| 项目 | 归属于母公司股东权益 | | | | 少数股东权益 | 股东权益合计 |
|-----------------|------------|---------------|--------------|------|-------------|---------------|
| | 实收资本 | 资本公积 | 其他综合收益 | 盈余公积 | | |
| 2017年1月1日年初余额 | 62,985,114 | 4,395,292,487 | (17,849,752) | - | 144,067,805 | 4,584,495,654 |
| 2017年度增减变动额 | | | | | | |
| 综合收益总额 | - | - | - | - | 180,408,558 | 179,821,783 |
| · 净利润/(亏损) | - | - | (69,512) | - | - | (69,512) |
| 其他综合亏损 | - | - | - | - | - | - |
| 综合(亏损)/收益总额合计 | - | - | (69,512) | - | 180,408,558 | 179,752,271 |
| 股东投入和减少资本 | | | | | | |
| · 股东投入资本 | 1,050,179 | 73,949,821 | - | - | - | 75,000,000 |
| · 股份支付计入股东权益的金额 | - | 2,768,814 | - | - | - | 2,768,814 |
| 2017年12月31日年末余额 | 64,035,293 | 4,472,011,122 | (17,919,264) | - | 324,476,363 | 4,842,016,739 |

广东启行教育科技有限公司

合并所有者权益变动表(续)

2015年度、2016年度、2017年度及截至2018年5月31日止五个月期间

(除特别注明外, 金额单位为人民币元)


| 项目 | 归属于母公司所有者权益 | | | | 未分配利润 | 少数股东权益 | 股东权益合计 |
|--------------------|-------------|---------------|--------------|------|-------------|-------------|---------------|
| | 实收资本 | 资本公积 | 其他综合收益 | 盈余公积 | | | |
| 2018年1月1日期初余额 | 64,035,293 | 4,472,011,122 | (17,919,264) | - | 324,476,363 | (586,775) | 4,842,016,739 |
| 截至2018年5月31日止五个月期间 | | | | | | | |
| 增减变动额 | | | | | | | |
| 综合收益总额 | | | | | | | |
| 净利润/(亏损) | - | - | - | - | 28,130,822 | (443,011) | 27,687,811 |
| 其他综合亏损 | - | - | (190,678) | - | - | - | (190,678) |
| 综合(亏损)/收益总额合计 | - | - | (190,678) | - | 28,130,822 | (443,011) | 27,497,133 |
| 2018年5月31日期末余额 | 64,035,293 | 4,472,011,122 | (18,109,942) | - | 352,607,185 | (1,029,786) | 4,869,513,872 |

后附财务报表附注为财务报表的组成部分。

企业负责人:

主管会计工作的负责人:

会计机构负责人:





广东启行教育科技有限公司

所有者权益变动表

2015年度、2016年度、2017年度及截至2018年5月31日止五个月期间
(除特别注明外, 金额单位为人民币元)

| 项目 | 实收资本 | 资本公积 | 未分配利润/(累计亏损) | 股东权益合计 |
|-----------------|------------|---------------|--------------|---------------|
| 2015年1月1日年初余额 | 2,000,000 | - | 5,383 | 2,005,383 |
| 2015年度增减变动额 | | | | |
| 综合收益总额 | | | | |
| 净亏损 | - | - | (2,383) | (2,383) |
| 其他综合收益 | - | - | - | - |
| 综合亏损总额合计 | - | - | (2,383) | (2,383) |
| 2015年12月31日年末余额 | 2,000,000 | - | 3,000 | 2,003,000 |
| 2016年1月1日年初余额 | 2,000,000 | - | 3,000 | 2,003,000 |
| 2016年度增减变动额 | | | | |
| 综合收益总额 | | | | |
| 净亏损 | - | - | (216,111) | (216,111) |
| 其他综合收益 | - | - | - | - |
| 综合亏损总额合计 | - | - | (216,111) | (216,111) |
| 股东投入和减少资本 | | | | |
| 股东投入资本 | 60,985,114 | 4,439,014,886 | - | 4,500,000,000 |
| 股东较少资本 | - | (43,774,246) | - | (43,774,246) |
| 其他 | - | 51,847 | - | 51,847 |
| 2016年12月31日年末余额 | 62,985,114 | 4,395,292,487 | (213,111) | 4,458,064,490 |

广东启行教育科技有限公司

所有者权益变动表(续)

2015年度、2016年度、2017年度及截至2018年5月31日止五个月期间
(除特别注明外,金额单位为人民币元)

| 项目 | 实收资本 | 资本公积 | 累计亏损 | 股东权益合计 |
|-------------------------|------------|---------------|-------------|---------------|
| 2017年1月1日年初余额 | 62,985,114 | 4,395,292,487 | (213,111) | 4,458,064,490 |
| 2017年度增减变动额 | | | | |
| 综合收益总额 | | | | |
| 净亏损 | - | - | (5,447,072) | (5,447,072) |
| 其他综合收益 | - | - | - | - |
| 综合亏损总额合计 | - | - | (5,447,072) | (5,447,072) |
| 股东投入和减少资本 | | | | |
| 股东投入资本 | 1,050,179 | 73,949,821 | - | 75,000,000 |
| 股份支付计入股东权益的金额 | - | 2,768,814 | - | 2,768,814 |
| 2017年12月31日年末余额 | 64,035,293 | 4,472,011,122 | (5,660,183) | 4,530,386,232 |
| 2018年1月1日期初余额 | 64,035,293 | 4,472,011,122 | (5,660,183) | 4,530,386,232 |
| 截至2018年5月31日止五个月期间增减变动额 | | | | |
| 综合收益总额 | | | | |
| 净亏损 | - | - | (5,374) | (5,374) |
| 其他综合收益 | - | - | - | - |
| 综合亏损总额合计 | - | - | (5,374) | (5,374) |
| 2018年5月31日期末余额 | 64,035,293 | 4,472,011,122 | (5,665,557) | 4,530,380,858 |

后附财务报表附注为财务报表的组成部分。

企业负责人:



主管会计工作的负责人:



会计机构负责人:



广东启行教育科技有限公司

财务报表附注

2015 年度、2016 年度、2017 年度及截至 2018 年 5 月 31 日止五个月期间

(除特别注明外，金额单位为人民币元)

一 公司基本情况

广东启行教育科技有限公司(以下简称“本公司”)是由自然人李朱和及其配偶李冬梅于 2013 年 12 月 12 日在中华人民共和国广东省共同出资组建的有限责任公司。

本公司注册地为广东省广州市天河区体育西路 111-115 号建和中心 12 楼 C2-D1 单元。于 2018 年 5 月 31 日，本公司无实质控制人。

本公司及子公司(以下合称“本集团”)经批准的经营范围为教育信息咨询，教育项目开发，教育展览，教育交流与服务。

目前，本公司旗下的教育业务主要通过 Education International Cooperation (EIC) Group Limited (“EIC 香港公司”)、环球启德科技开发(深圳)有限公司(EIC 香港公司之全资子公司，以下简称“环球启德(深圳)”)、广东启德教育服务有限公司及其子公司(附注六)运营。部分考试培训业务通过上海明杰教育培训有限公司以及纽帕斯惟(上海)信息技术有限公司运营。

上述企业(以下合称为“启德教育”)是本公司于 2016 年 5 月 4 日，以折合为人民币 4,453,797,708 元的现金对价向其原股东收购取得。于 2016 年 5 月 4 日，上述股权转让交易完成交割(附注五)。

本公司设立时注册资本为人民币 10,000,000 元，本公司为完成对启德教育的收购，于 2016 年 4 月 27 日新增注册资本计人民币 52,985,114 元、新增资本公积计人民币 4,439,014,886 元及收到李朱和李冬梅缴纳的本次增资前未缴足的注册资本计人民币 8,000,000 元，合计人民币 45 亿元。根据本公司股东会于 2016 年 5 月 16 日作出的决议，同意减少本次增资中的资本公积共计人民币 43,774,246 元，其中人民币 41,774,246 元按照出资比例退还给本公司股东，人民币 2,000,000 元与应收股东款项相互抵消。

根据本公司于 2017 年 8 月 21 日的股东会决议，本公司增加注册资本人民币 1,050,179 元，由共青城启仁投资管理合伙企业(有限合伙)(“启仁投资”)以货币资金 75,000,000 元认购(差额计入资本公积)，本公司其余股东放弃本次增资及股权转让的优先认购权。于 2017 年 9 月 6 日，本公司办理了工商登记手续并取得了广东省工商行政管理局核发的《企业法人营业执照》。

广东启行教育科技有限公司

财务报表附注

2015 年度、2016 年度、2017 年度及截至 2018 年 5 月 31 日止五个月期间

(除特别注明外，金额单位为人民币元)

一 公司基本情况(续)

截至 2018 年 5 月 31 日本公司的实收资本为人民币 64,035,293 元，本公司各股东出资额及股权比例如下：

| 股东名称 | 实收资本 | 占实收资本 总额比例 | 资本公积-资本 溢价 |
|---------------------------|-------------------|----------------|----------------------|
| 李朱 | 8,800,000 | 13.74% | 614,084,138 |
| 李冬梅 | 2,200,000 | 3.44% | 153,522,079 |
| 共青城纳合诚投资管理合伙企业 (有限合伙) | 13,156,890 | 20.55% | 918,116,470 |
| 共青城至善投资管理合伙企业(有限合伙) | 8,398,015 | 13.11% | 586,033,478 |
| 共青城嘉逸投资管理合伙企业(有限合伙) | 6,998,346 | 10.93% | 488,360,535 |
| 深圳市德正嘉成投资基金合伙企业 (有限合伙) | 6,718,412 | 10.49% | 468,824,276 |
| 林机 | 5,598,677 | 8.74% | 390,687,593 |
| 上海澜亭投资合伙企业(有限合伙) | 4,199,008 | 6.56% | 293,014,650 |
| 深圳吾湾投资合伙企业(有限合伙) | 2,799,338 | 4.37% | 195,345,885 |
| 佛山市金俊股权投资合伙企业(有限合伙) | 2,366,841 | 3.70% | 165,162,447 |
| 珠海乾亨投资管理有限公司 | 699,835 | 1.09% | 48,836,471 |
| 吕俊 | 559,868 | 0.87% | 39,068,341 |
| 共青城启德同仁投资管理合伙企业 (有限合伙) | 489,884 | 0.77% | 34,184,277 |
| 启仁投资 | 1,050,179 | 1.64% | 73,949,821 |
| | <u>64,035,293</u> | <u>100.00%</u> | <u>4,469,190,461</u> |

2015 年度及截至 2016 年 4 月 30 日止四个月期间本公司无纳入合并范围的子公司。

2016 年 5 月 4 日完成上述并购事项后，纳入合并范围的主要子公司详见附注六。

本财务报表由本公司董事会于 2018 年 8 月 31 日批准报出。

二 主要会计政策和会计估计

本集团根据生产经营特点确定具体会计政策和会计估计，主要体现在应收款项坏账准备的计提方法(附注二(10))、固定资产折旧及无形资产摊销(附注二(13)、(14))、收入的确认时点(附注二(19))等。

本集团在确定重要的会计政策时所运用的关键判断详见附注二(25)。

财务报表附注

2015 年度、2016 年度、2017 年度及截至 2018 年 5 月 31 日止五个月期间
(除特别注明外，金额单位为人民币元)

二 主要会计政策和会计估计(续)

(1) 财务报表的编制基础

本财务报表按照财政部于 2006 年 2 月 15 日及以后期间颁布的《企业会计准则——基本准则》、各项具体会计准则及相关规定(以下合称“企业会计准则”)、以及中国证券监督管理委员会《公开发行证券的公司信息披露编报规则第 15 号——财务报告的一般规定》的披露规定编制。

本财务报表以持续经营为基础编制。

(2) 遵循企业会计准则的声明

本公司 2015 年度、2016 年度、2017 年度及截至 2018 年 5 月 31 日止五个月期间财务报表符合企业会计准则的要求，真实、完整地反映了本公司 2015 年 12 月 31 日、2016 年 12 月 31 日、2017 年 12 月 31 日及 2018 年 5 月 31 日的合并及公司财务状况以及 2015 年度、2016 年度、2017 年度及截至 2018 年 5 月 31 日止五个月期间的合并及公司经营成果和现金流量等有关信息。

(3) 会计年度

会计年度为公历 1 月 1 日起至 12 月 31 日止。

(4) 记账本位币

本公司记账本位币为人民币。本公司下属子公司根据其经营所处的主要经济环境确定其记账本位币，其中部分境外子公司记账本位币为外币，包括澳元、美元、加元和英镑。

本财务报表按照附注二(8)(b)的折算方式以人民币列报。

财务报表附注

2015 年度、2016 年度、2017 年度及截至 2018 年 5 月 31 日止五个月期间
(除特别注明外，金额单位为人民币元)

二 主要会计政策和会计估计(续)

(5) 企业合并

非同一控制下的企业合并

购买方发生的合并成本及在合并中取得的可辨认净资产按购买日的公允价值计量。合并成本大于合并中取得的被购买方于购买日可辨认净资产公允价值份额的差额，确认为商誉；合并成本小于合并中取得的被购买方可辨认净资产公允价值份额的差额，计入当期损益。为进行企业合并发生的直接相关费用于发生时计入当期损益。为企业合并而发行权益性证券或债务性证券的交易费用，计入权益性证券或债务性证券的初始确认金额。

(6) 合并财务报表的编制方法

编制合并财务报表时，合并范围包括本公司及全部子公司。

从取得子公司的实际控制权之日起，本集团开始将其纳入合并范围；从丧失实际控制权之日起停止纳入合并范围。对于同一控制下企业合并取得的子公司，自其与本公司同受最终控制方控制之日起纳入本公司合并范围，并将其在合并日前实现的净利润在合并利润表中单列项目反映。

在编制合并财务报表时，子公司与本公司采用的会计政策或会计期间不一致的，按照本公司的会计政策和会计期间对子公司财务报表进行必要的调整。对于非同一控制下企业合并取得的子公司，以购买日可辨认净资产公允价值为基础对其财务报表进行调整。

集团内所有重大往来余额、交易及未实现利润在合并财务报表编制时予以抵销。子公司的股东权益、当期净损益及综合收益中不属于本公司所拥有的部分分别作为少数股东权益、少数股东损益及归属于少数股东的综合收益总额在合并财务报表中股东权益、净利润及综合收益总额项下单独列示。本公司向子公司出售资产所发生的未实现内部交易损益，全额抵销归属于母公司股东的净利润；子公司向本公司出售资产所发生的未实现内部交易损益，按本公司对该子公司的分配比例在归属于母公司股东的净利润和少数股东损益之间分配抵销。子公司之间出售资产所发生的未实现内部交易损益，按照母公司对出售方子公司的分配比例在归属于母公司股东的净利润和少数股东损益之间分配抵销。

财务报表附注

2015 年度、2016 年度、2017 年度及截至 2018 年 5 月 31 日止五个月期间
(除特别注明外，金额单位为人民币元)

二 主要会计政策和会计估计(续)

(6) 合并财务报表的编制方法(续)

如果以本集团为会计主体与以本公司或子公司为会计主体对同一交易的认定不同时，从本集团的角度对该交易予以调整。

(7) 现金及现金等价物

现金及现金等价物是指库存现金，可随时用于支付的存款，以及持有的期限短、流动性强、易于转换为已知金额现金、价值变动风险很小的投资。

(8) 外币折算

(a) 外币交易

外币交易按交易发生日的即期汇率将外币金额折算为记账本位币入账。

于资产负债表日，外币货币性项目采用资产负债表日的即期汇率折算为记账本位币。为购建符合借款费用资本化条件的资产而借入的外币专门借款产生的汇兑差额在资本化期间内予以资本化；其他汇兑差额直接计入当期损益。以历史成本计量的外币非货币性项目，于资产负债表日采用交易发生日的即期汇率折算。汇率变动对现金的影响额在现金流量表中单独列示。

(b) 外币财务报表的折算

境外经营的资产负债表中的资产和负债项目，采用资产负债表日的即期汇率折算，股东权益中除未分配利润项目外，其他项目采用发生时的即期汇率折算。境外经营的利润表中的收入与费用项目，采用交易发生日的即期汇率折算。上述折算产生的外币报表折算差额，计入其他综合收益。境外经营的现金流量项目，采用现金流量发生日的即期汇率折算。汇率变动对现金的影响额，在现金流量表中单独列示。

财务报表附注

2015 年度、2016 年度、2017 年度及截至 2018 年 5 月 31 日止五个月期间
(除特别注明外，金额单位为人民币元)

二 主要会计政策和会计估计(续)

(9) 金融工具

(a) 金融资产

(i) 金融资产分类

金融资产于初始确认时分类为：以公允价值计量且其变动计入当期损益的金融资产、应收款项和可供出售金融资产。金融资产的分类取决于本公司对金融资产的持有意图和持有能力。

以公允价值计量且其变动计入当期损益的金融资产

以公允价值计量且其变动计入当期损益的金融资产包括持有目的为短期内出售的金融资产以及指定为以公允价值计量且其变动计入当期损益的金融资产。

应收款项

应收款项是指在活跃市场中没有报价、回收金额固定或可确定的非衍生金融资产。

可供出售金融资产

可供出售金融资产包括初始确认时即被指定为可供出售的非衍生金融资产及未被划分为其他类的金融资产。自资产负债表日起 12 个月内将出售的可供出售金融资产在资产负债表中列示为其他流动资产。

(ii) 确认和计量

金融资产于本公司成为金融工具合同的一方时，按公允价值在资产负债表内确认。以公允价值计量且其变动计入当期损益的金融资产，取得时发生的相关交易费用计入当期损益；其他金融资产的相关交易费用计入初始确认金额。

以公允价值计量且其变动计入当期损益的金融资产和可供出售金融资产按照公允价值进行后续计量，但在活跃市场中没有报价且其公允价值不能可靠计量的权益工具投资，按照成本计量；应收款项采用实际利率法，以摊余成本计量。

财务报表附注

2015 年度、2016 年度、2017 年度及截至 2018 年 5 月 31 日止五个月期间
(除特别注明外，金额单位为人民币元)

二 主要会计政策和会计估计(续)

(9) 金融工具(续)

(a) 金融资产(续)

(ii) 确认和计量(续)

以公允价值计量且其变动计入当期损益的金融资产的公允价值变动作为公允价值变动损益计入当期损益；在资产持有期间所取得的利息或现金股利以及处置时产生的处置损益计入当期损益。

除减值损失及外币货币性金融资产形成的汇兑损益外，可供出售金融资产公允价值变动直接计入股东权益，待该金融资产终止确认时，原直接计入权益的公允价值变动累计额转入当期损益。可供出售债务工具投资在持有期间按实际利率法计算的利息，以及被投资单位已宣告发放的与可供出售权益工具投资相关的现金股利，作为投资收益计入当期损益。

(iii) 金融资产减值

除以公允价值计量且其变动计入当期损益的金融资产外，本公司于资产负债表日对金融资产的账面价值进行检查，如果有客观证据表明某项金融资产发生减值的，计提减值准备。

表明金融资产发生减值的客观证据，是指金融资产初始确认后实际发生的、对该金融资产的预计未来现金流量有影响，且本公司能够对该影响进行可靠计量的事项。

表明可供出售权益工具投资发生减值的客观证据包括权益工具投资的公允价值发生严重或非暂时性下跌。本公司于资产负债表日对各项可供出售权益工具投资单独进行检查，若该权益工具投资于资产负债表日的公允价值低于其初始投资成本超过 50%(含 50%)或低于其初始投资成本持续时间超过一年(含一年)的，则表明其发生减值；若该权益工具投资于资产负债表日的公允价值低于其初始投资成本超过 20%(含 20%)但尚未达到 50%的，本公司会综合考虑其他相关因素诸如价格波动率等，判断该权益工具投资是否发生减值。本公司以加权平均法计算可供出售权益工具投资的初始投资成本。

财务报表附注

2015 年度、2016 年度、2017 年度及截至 2018 年 5 月 31 日止五个月期间
(除特别注明外，金额单位为人民币元)

二 主要会计政策和会计估计(续)

(9) 金融工具(续)

(a) 金融资产(续)

(iii) 金融资产减值(续)

以摊余成本计量的金融资产发生减值时，按预计未来现金流量(不包括尚未发生的未来信用损失)现值低于账面价值的差额，计提减值准备。如果有客观证据表明该金融资产价值已恢复，且客观上与确认该损失后发生的事项有关，原确认的减值损失予以转回，计入当期损益。

以公允价值计量的可供出售金融资产发生减值时，原直接计入股东权益的因公允价值下降形成的累计损失予以转出并计入减值损失。对已确认减值损失的可供出售债务工具投资，在期后公允价值上升且客观上与确认原减值损失后发生的事项有关的，原确认的减值损失予以转回并计入当期损益。对已确认减值损失的可供出售权益工具投资，期后公允价值上升直接计入股东权益。

以成本计量的可供出售金融资产发生减值时，将其账面价值与按照类似金融资产当时市场收益率对未来现金流量折现确定的现值之间的差额，确认为减值损失，计入当期损益。已发生的减值损失以后期间不再转回。

(iv) 金融资产的终止确认

金融资产满足下列条件之一的，予以终止确认：(1) 收取该金融资产现金流量的合同权利终止；(2) 该金融资产已转移，且本公司将金融资产所有权上几乎所有的风险和报酬转移给转入方；或者(3) 该金融资产已转移，虽然本公司既没有转移也没有保留金融资产所有权上几乎所有的风险和报酬，但是放弃了对该金融资产控制。

金融资产终止确认时，其账面价值与收到的对价以及原直接计入股东权益的公允价值变动累计额之和的差额，计入当期损益。

财务报表附注

2015 年度、2016 年度、2017 年度及截至 2018 年 5 月 31 日止五个月期间

(除特别注明外，金额单位为人民币元)

二 主要会计政策和会计估计(续)

(9) 金融工具(续)

(b) 金融负债

金融负债于初始确认时分类为以公允价值计量且其变动计入当期损益的金融负债和其他金融负债。本公司的金融负债主要为其他金融负债，包括应付款项。

应付款项包括应付账款、其他应付款等，以公允价值进行初始计量，并采用实际利率法按摊余成本进行后续计量。

其他金融负债期限在一年以下(含一年)的，列示为流动负债；期限在一年以上但自资产负债表日起一年内(含一年)到期的，列示为一年内到期的非流动负债；其余列示为非流动负债。

当金融负债的现时义务全部或部分已经解除时，终止确认该金融负债或义务已解除的部分。终止确认部分的账面价值与支付的对价之间的差额，计入当期损益。

(c) 金融工具的公允价值确定

存在活跃市场的金融工具，以活跃市场中的报价确定其公允价值。不存在活跃市场的金融工具，采用估值技术确定其公允价值。在估值时，本公司采用在当前情况下适用并且有足够可利用数据和其他信息支持的估值技术，选择与市场参与者在相关资产或负债的交易中所考虑的资产或负债特征相一致的输入值，并尽可能优先使用相关可观察输入值。在相关可观察输入值无法取得或取得不切实可行的情况下，使用不可观察输入值。

(10) 应收款项

应收款项包括应收账款、其他应收款等。本公司对外提供劳务形成的应收账款，按劳务接受方应收的合同或协议价款的公允价值作为初始确认金额。

(a) 单项金额重大并单独计提坏账准备的应收款项

对于单项金额重大的应收款项，单独进行减值测试。当存在客观证据表明本公司将无法按应收款项的原有条款收回款项时，计提坏账准备。

单项金额重大的判断标准为：单项金额超过 1,000,000 元。

财务报表附注

2015 年度、2016 年度、2017 年度及截至 2018 年 5 月 31 日止五个月期间
(除特别注明外，金额单位为人民币元)

二 主要会计政策和会计估计(续)

(10) 应收款项(续)

(a) 单项金额重大并单独计提坏账准备的应收款项(续)

单项金额重大并单独计提坏账准备的计提方法为：根据应收款项的预计未来现金流量现值低于其账面价值的差额进行计提。

(b) 按组合计提坏账准备的应收款项

对于单项金额不重大的应收款项，与经单独测试后未减值的应收款项一起按信用风险特征划分为若干组合，根据以前年度与之具有类似信用风险特征的应收款项组合的实际损失率为基础，结合现时情况确定应计提的坏账准备。

确定组合的依据如下：

| | |
|---------|---------|
| 应收第三方组合 | 所有第三方客户 |
| 应收关联方组合 | 所有关联方客户 |

按组合计提坏账准备的计提方法如下：

| | |
|---------|---------------------------------|
| 应收第三方组合 | 账龄一年以内计提比例为零 账龄大于一年根据历史损失率计提 |
| 应收关联方组合 | 根据历史损失率，所确定计提比例于本报告期为零 |

(c) 单项金额虽不重大但单项计提坏账准备的应收款项：

单项计提坏账准备的理由为：存在客观证据表明本公司将无法按应收款项的原有条款收回款项。

坏账准备的计提方法为：根据应收款项的预计未来现金流量现值低于其账面价值的差额进行计提。

(11) 存货

(a) 分类

存货为培训教材，按成本与可变现净值孰低计量。

财务报表附注

2015 年度、2016 年度、2017 年度及截至 2018 年 5 月 31 日止五个月期间
(除特别注明外，金额单位为人民币元)

二 主要会计政策和会计估计(续)

(11) 存货(续)

(b) 发出存货的计价方法

存货发出时的成本按加权平均法核算。

(c) 存货可变现净值的确定依据及存货跌价准备的计提方法

存货跌价准备按存货成本高于其可变现净值的差额计提。可变现净值按日常活动中，以存货的估计售价减去估计的销售费用以及相关税费后的金额确定。

(d) 本公司的存货盘存制度采用永续盘存制。

(12) 长期股权投资

长期股权投资包括：本公司对子公司的长期股权投资。

子公司为本公司能够对其实施控制的被投资单位。

对子公司的投资，在公司财务报表中按照成本法确定的金额列示，在编制合并财务报表时按权益法调整后进行合并。

(a) 投资成本确定

对于企业合并形成的长期股权投资：同一控制下企业合并取得的长期股权投资，在合并日按照被合并方所有者权益在最终控制方合并财务报表中的账面价值的份额作为投资成本；非同一控制下企业合并取得的长期股权投资，按照合并成本作为长期股权投资的投资成本。

对于以企业合并以外的其他方式取得的长期股权投资：支付现金取得的长期股权投资，按照实际支付的购买价款作为初始投资成本；发行权益性证券取得的长期股权投资，以发行权益性证券的公允价值作为初始投资成本。

(b) 后续计量及损益确认方法

采用成本法核算的长期股权投资，按照初始投资成本计量，被投资单位宣告分派的现金股利或利润，确认为投资收益计入当期损益。

财务报表附注

2015 年度、2016 年度、2017 年度及截至 2018 年 5 月 31 日止五个月期间
(除特别注明外，金额单位为人民币元)

二 主要会计政策和会计估计(续)

(12) 长期股权投资(续)

(c) 确定对被投资单位具有控制的依据

控制是指拥有对被投资单位的权力，通过参与被投资单位的相关活动而享有可变回报，并且有能力运用对被投资单位的权力影响其回报金额。

(d) 长期股权投资减值

对子公司的长期股权投资，当其可收回金额低于其账面价值时，账面价值减记至可收回金额(附注二(16))。

(13) 固定资产

(a) 固定资产确认及初始计量

固定资产包括运输工具以及办公设备等。

固定资产在与其有关的经济利益很可能流入本公司、且其成本能够可靠计量时予以确认。购置或新建的固定资产按取得时的成本进行初始计量。

与固定资产有关的后续支出，在与其有关的经济利益很可能流入本公司且其成本能够可靠计量时，计入固定资产成本；对于被替换的部分，终止确认其账面价值；所有其他后续支出于发生时计入当期损益。

(b) 固定资产的折旧方法

固定资产折旧采用年限平均法并按其入账价值减去预计净残值后在预计使用寿命内计提。对计提了减值准备的固定资产，则在未来期间按扣除减值准备后的账面价值及依据尚可使用年限确定折旧额。

固定资产的预计使用寿命、净残值率及年折旧率列示如下：

| | 预计使用寿命 | 预计净残值率 | 年折旧率 |
|------|--------|--------|--------------|
| 运输工具 | 5 年 | 5% | 19.0% |
| 办公设备 | 3-5 年 | 5% | 19.0%至 31.7% |

对固定资产的预计使用寿命、预计净残值和折旧方法于每年年度终了进行复核并作适当调整。

财务报表附注

2015 年度、2016 年度、2017 年度及截至 2018 年 5 月 31 日止五个月期间
(除特别注明外，金额单位为人民币元)

二 主要会计政策和会计估计(续)

(13) 固定资产(续)

(c) 当固定资产的可收回金额低于其账面价值时，账面价值减记至可收回金额(附注二(16))。

(d) 固定资产的处置

当固定资产被处置、或者预期通过使用或处置不能产生经济利益时，终止确认该固定资产。固定资产出售、转让、报废或毁损的处置收入扣除其账面价值和相关税费后的金额计入当期损益。

(14) 无形资产

无形资产包括非同一控制下企业合并取得的商标使用权、外购软件、自研教案等，除非同一控制下企业合并取得的商标使用权以评估的公允价值计量，其他类型的无形资产均以成本计量。

(a) 非同一控制下企业合并取得的商标使用权

商标使用权按评估的公允价值入账，并按预计受益年限 10 年平均摊销。

(b) 外购软件

外购软件按实际支付的价款入账，并按预计受益年限 2-5 年平均摊销。

(c) 自研教案

自研教案按实际发生符合资本化条件的开发支出入账，并按预计受益年限 3 年平均摊销。

(d) 定期复核使用寿命和摊销方法

对使用寿命有限的无形资产的预计使用寿命及摊销方法于每年年度终了进行复核并作适当调整。

财务报表附注

2015 年度、2016 年度、2017 年度及截至 2018 年 5 月 31 日止五个月期间
(除特别注明外，金额单位为人民币元)

二 主要会计政策和会计估计(续)

(14) 无形资产(续)

(e) 研究与开发

内部研究开发项目支出根据其性质以及研发活动最终形成无形资产是否具有较大不确定性，被分为研究阶段支出和开发阶段支出。

为研究自研教案而进行的有计划的调查、评价和选择阶段的支出为研究阶段的支出，于发生时计入当期损益；大规模推广使用之前，针对自研教案最终应用的相关设计、测试阶段的支出为开发阶段的支出，同时满足下列条件的，予以资本化：

- 自研教案的开发已经技术团队进行充分论证；
- 管理层已批准自研教案开发的预算；
- 前期市场调研的研究分析说明自研教案所提供的劳务具有市场推广能力；
- 有足够的技术和资金支持，以进行自研教案的开发活动及后续的大规模推广使用；以及
- 自研教案开发的支出能够可靠地归集。

不满足上述条件的开发阶段的支出，于发生时计入当期损益。以前期间已计入损益的开发支出不在以后期间重新确认为资产。已资本化的开发阶段的支出在资产负债表上列示为开发支出，自该项目达到预定用途之日起转为无形资产。

(f) 无形资产减值

当无形资产的可收回金额低于其账面价值时，账面价值减记至可收回金额(附注二(16))。

(15) 长期待摊费用

长期待摊费用包括经营租入固定资产改良及其他已经发生但应由本期和以后各期负担的、分摊期限在一年以上的各项费用，按预计受益期间分期平均摊销，并以实际支出减去累计摊销后的净额列示。

财务报表附注

2015 年度、2016 年度、2017 年度及截至 2018 年 5 月 31 日止五个月期间

(除特别注明外，金额单位为人民币元)

二 主要会计政策和会计估计(续)

(16) 长期资产减值

固定资产、使用寿命有限的无形资产及对子公司的长期股权投资等，于资产负债表日存在减值迹象的，进行减值测试；尚未达到可使用状态的无形资产，无论是否存在减值迹象，至少每年进行减值测试。减值测试结果表明资产的可收回金额低于其账面价值的，按其差额计提减值准备并计入减值损失。可收回金额为资产的公允价值减去处置费用后的净额与资产预计未来现金流量的现值两者之间的较高者。资产减值准备按单项资产为基础计算并确认，如果难以对单项资产的可收回金额进行估计的，以该资产所属的资产组确定资产组的可收回金额。资产组是能够独立产生现金流入的最小资产组合。

在财务报表中单独列示的商誉，无论是否存在减值迹象，至少每年进行减值测试。减值测试时，商誉的账面价值分摊至预期从企业合并的协同效应中受益的资产组或资产组组合。测试结果表明包含分摊的商誉的资产组或资产组组合的可收回金额低于其账面价值的，确认相应的减值损失。减值损失金额先抵减分摊至该资产组或资产组组合的商誉的账面价值，再根据资产组或资产组组合中除商誉以外的其他各项资产的账面价值所占比重，按比例抵减其他各项资产的账面价值。

上述资产减值损失一经确认，以后期间不予转回价值得以恢复的部分。

(17) 职工薪酬

职工薪酬是本集团为获得职工提供的服务或解除劳动关系而给予的各种形式的报酬或补偿，包括短期薪酬、离职后福利和其他长期职工福利等。

(a) 短期薪酬

短期薪酬包括工资、奖金、津贴和补贴、职工福利费、医疗保险费、工伤保险费、生育保险费、住房公积金、工会和教育经费等。本集团在职工提供服务的会计期间，将实际发生的短期薪酬确认为负债，并计入当期损益或相关资产成本。其中，非货币性福利按照公允价值计量。

(b) 离职后福利

本集团的离职后福利计划为设定提存计划，是为员工缴纳的基本养老保险和失业保险。设定提存计划是本集团向独立的基金缴存固定费用后，不再承担进一步支付义务的离职后福利计划。

财务报表附注

2015 年度、2016 年度、2017 年度及截至 2018 年 5 月 31 日止五个月期间

(除特别注明外，金额单位为人民币元)

二 主要会计政策和会计估计(续)

(17) 职工薪酬(续)

(b) 离职后福利(续)

基本养老保险

本集团职工参加了由当地劳动和社会保障部门组织实施的社会基本养老保险。本集团以当地规定的社会基本养老保险缴纳基数和比例，按月向当地社会基本养老保险经办机构缴纳养老保险费。职工退休后，当地劳动及社会保障部门有责任向已退休员工支付社会基本养老金。本集团在职工提供服务的会计期间，将根据上述社保规定计算应缴纳的金额确认为负债，并计入当期损益或相关资产成本。

(18) 预计负债

因不确定税项形成的现时义务，当履行该义务很可能导致经济利益的流出，且其金额能够可靠计量时，确认为预计负债。

预计负债按照履行相关现时义务所需支出的最佳估计数进行初始计量，并综合考虑与或有事项有关的风险、不确定性和货币时间价值等因素。货币时间价值影响重大的，通过对相关未来现金流出进行折现后确定最佳估计数；因随着时间推移所进行的折现还原而导致的预计负债账面价值的增加金额，确认为利息费用。

于资产负债表日，对预计负债的账面价值进行复核并作适当调整，以反映当前的最佳估计数。

预期在资产负债表日起一年内需支付的预计负债，列示为流动负债。

(19) 收入确认

收入的金额按照本集团在日常经营活动中提供劳务时，已收或应收合同或协议价款的公允价值确定。收入按扣除销售折让及销售退回的净额列示。

与交易相关的经济利益能够流入本集团，相关的收入能够可靠计量且满足下列各项经营活动的特定收入确认标准时，确认相关的收入：

财务报表附注

2015 年度、2016 年度、2017 年度及截至 2018 年 5 月 31 日止五个月期间
(除特别注明外，金额单位为人民币元)

二 主要会计政策和会计估计(续)

(19) 收入确认(续)

(a) 提供劳务

本集团对外提供出国留学咨询服务和考试培训服务。其中，出国留学咨询服务包括向境内学生提供的留学咨询服务和向境外高校提供的留学咨询服务。

本集团向境内学生提供出国留学咨询及考试培训服务，于服务合同约定的服务已提供且已收或取得收款权利证明时确认收入。在尚未提供留学咨询或考试培训服务时，预收的服务费列作预收款项。

本集团向境外高校提供的留学咨询服务包括宣传推广和协助高校招生等服务，该收入于已向境外高校提供服务且取得收款权利证明时确认收入。

(b) 让渡资产使用权

本集团让渡资产使用权，于相关的经济利益很可能流入企业且收入的金额能够可靠计量时确认收入。使用费收入金额按照有关合同或协议约定的收费时间和方法计算确定。

(20) 政府补助

政府补助为本集团从政府无偿取得的货币性资产，包括税费返还、财政补贴等。

政府补助在本集团能够满足其所附的条件并且能够收到时，予以确认。政府补助为货币性资产的，按照收到或应收的金额计量。

与资产相关的政府补助，是指本集团取得的、用于购建或以其他方式形成长期资产的政府补助。与收益相关的政府补助，是指除与资产相关的政府补助之外的政府补助。

与收益相关的政府补助，用于补偿以后期间的相关成本费用或损失的，确认为递延收益，并在确认相关成本费用或损失的期间，计入当期损益，用于补偿已发生的相关费用或损失的，直接计入当期损益。本集团对同类政府补助采用相同的列报方式。

2017 年 1 月 1 日开始的会计年度政府补助政策如下：

与日常活动相关的政府补助纳入营业利润，与日常活动无关的政府补助计入营业外收支。

财务报表附注

2015 年度、2016 年度、2017 年度及截至 2018 年 5 月 31 日止五个月期间
(除特别注明外, 金额单位为人民币元)

二 主要会计政策和会计估计(续)

(21) 递延所得税资产和递延所得税负债

递延所得税资产和递延所得税负债根据资产和负债的计税基础与其账面价值的差额(暂时性差异)计算确认。对于按照税法规定能够于以后年度抵减应纳税所得额的可抵扣亏损, 确认相应的递延所得税资产。对于商誉的初始确认产生的暂时性差异, 不确认相应的递延所得税负债。对于既不影响会计利润也不影响应纳税所得额(或可抵扣亏损)的非企业合并的交易中产生的资产或负债的初始确认形成的暂时性差异, 不确认相应的递延所得税资产和递延所得税负债。于资产负债表日, 递延所得税资产和递延所得税负债, 按照预期收回该资产或清偿该负债期间的适用税率计量。

递延所得税资产的确认以很可能取得用来抵扣可抵扣暂时性差异、可抵扣亏损和税款抵减的应纳税所得额为限。

对与子公司投资相关的应纳税暂时性差异, 确认递延所得税负债, 除非本集团能够控制该暂时性差异转回的时间且该暂时性差异在可预见的未来很可能不会转回。对与子公司投资相关的可抵扣暂时性差异, 当该暂时性差异在可预见的未来很可能转回且未来很可能获得用来抵扣可抵扣暂时性差异的应纳税所得额时, 确认递延所得税资产。

同时满足下列条件的递延所得税资产和递延所得税负债以抵销后的净额列示:

- 递延所得税资产和递延所得税负债与同一税收征管部门对本集团内同一纳税主体征收的所得税相关;
- 本集团内该纳税主体拥有以净额结算当期所得税资产及当期所得税负债的法定权利。

(22) 经营租赁

经营租赁的租金支出在租赁期内按照直线法计入当期损益。

出租人提供免租期的, 本集团将租金总额在不扣除免租期的整个租赁期内按直线法进行分摊, 免租期内确认租金费用和相应的负债。

财务报表附注

2015 年度、2016 年度、2017 年度及截至 2018 年 5 月 31 日止五个月期间
(除特别注明外，金额单位为人民币元)

二 主要会计政策和会计估计(续)

(23) 股份支付

(a) 以权益结算的股份支付

本集团对于授予后立即可行权的换取职工提供服务的权益结算的股份支付，应在授予日按照权益工具的公允价值，将取得的服务计入相关资产成本或当期费用，同时计入资本公积。

(b) 权益工具公允价值确定的方法

在计算本集团相关权益工具的公允价值时，本集团采用了收益法项下的现金流量折现法。管理层在采用现金流量折现法时考虑了本集团未来的经营计划、特有的营运和财务风险、目前所处的发展阶段以及其他可能对本集团的营运、所处的行业 and 市场份额造成影响的经济和竞争因素。

(24) 分部信息

本集团以内部组织结构、管理要求、内部报告制度为依据确定经营分部，以经营分部为基础确定报告分部并披露分部信息。

经营分部是指本集团内同时满足下列条件的组成部分：**(1)**该组成部分能够在日常活动中产生收入、发生费用；**(2)**本集团管理层能够定期评价该组成部分的经营成果，以决定向其配置资源、评价其业绩；**(3)**本集团能够取得该组成部分的财务状况、经营成果和现金流量等有关会计信息。两个或多个经营分部具有相似的经济特征，并且满足一定条件的，则可合并为一个经营分部。

(25) 重要会计估计和判断

本集团根据历史经验和其他因素，包括对未来事项的合理预期，对所采用的重要会计估计和关键判断进行持续的评价。

(a) 重要会计估计及其关键假设

下列重要会计估计及关键假设存在会导致下一会计年度资产和负债的账面价值出现重大调整的重要风险：

财务报表附注

2015 年度、2016 年度、2017 年度及截至 2018 年 5 月 31 日止五个月期间

(除特别注明外，金额单位为人民币元)

二 主要会计政策和会计估计(续)

(25) 重要会计估计和判断(续)

(a) 重要会计估计及其关键假设(续)

(i) 固定资产、无形资产以及长期待摊费用(经营租入固定资产改良)预计净残值和使用寿命

本集团固定资产、无形资产以及长期待摊费用(经营租入固定资产改良)的预计净残值和使用寿命按照过去性质及功能相似的固定资产、无形资产以及长期待摊费用(经营租入固定资产改良)的实际可使用年限为基础，按照历史经验进行估计。如果该等资产的使用寿命缩短，或预计净残值减少，本集团将提高折旧摊销率、淘汰或技术性更新该等资产。

于每年年度终了，本集团对固定资产、无形资产以及长期待摊费用(经营租入固定资产改良)的预计净残值和使用寿命进行复核并作适当调整(如适用)。

(ii) 长期资产减值损失

本集团于资产负债表日对存在减值迹象的各项资产进行减值测试，资产及资产组的可收回金额按照使用价值计算确定，该计算需要利用一定的假设和估计。

评估资产是否减值需要管理层的判断，特别是如下估计：(i)是否已出现有关资产值可能无法收回的迹象；(ii)可回收金额(即公允价值减去处置费用后的净额及估计继续在业务中使用资产所带来的未来现金流量现值净额二者的较高者)是否高于资产账面值；及(iii)现金流量预测所用的主要假设，包括该等现金流量是否以适当利率折现等。管理层用作评估减值的假设(包括折现率或现金流量预测所用的增长率假设)若有变化，可能会对减值测试计算得出的现值净额带来重大影响，从而影响本集团的经营成果及财务状况。若应用于现金流量折现的利率或预计的未来现金流量出现重大不利变动，则可能需要计提资产减值损失。

(iii) 所得税

本集团在多个地区缴纳企业所得税。在正常的经营活动中，部分交易和事项的最终税务处理存在不确定性。在计提各个地区的所得税费用时，本集团需要作出重大判断。如果这些税务事项的最终认定结果与最初入账的金额存在差异，该差异将对作出上述最终认定期间的所得税费用和递延所得税的金额产生影响。

财务报表附注

2015 年度、2016 年度、2017 年度及截至 2018 年 5 月 31 日止五个月期间
(除特别注明外，金额单位为人民币元)

二 主要会计政策和会计估计(续)

(25) 重要会计估计和判断(续)

(a) 重要会计估计及其关键假设(续)

(iii) 所得税(续)

因不确定税项形成的现时义务，当履行现时义务很可能导致经济利益的流出，且其金额能够可靠计量时，确认为预计负债。

(iv) 商誉减值准备的会计估计

本集团每年对商誉进行减值测试。包含商誉的资产组和资产组组合的可收回金额为其预计未来现金流量的现值，其计算需要采用会计估计(附注四(11))。

如果管理层对资产组和资产组组合未来现金流量计算中采用的毛利率进行修订，修订后的毛利率低于目前采用的毛利率，本集团需对商誉增加计提减值准备。

如果管理层对应用于现金流量折现的税前折现率进行重新修订，修订后的税前折现率高于目前采用的折现率，本集团需对商誉增加计提减值准备。

如果实际毛利率或税前折现率高于或低于管理层的估计，本集团不能转回原已计提的商誉减值损失。

(26) 重要会计政策变更

财政部于 2017 年颁布了《企业会计准则第 42 号——持有待售的非流动资产、处置组和终止经营》、修订后的《企业会计准则第 16 号——政府补助》和《关于修订印发一般企业财务报表格式的通知》(财会〔2017〕30 号)，本集团已采用上述准则和通知编制 2017 年度及截至 2018 年 5 月 31 日止五个月期间财务报表。

《企业会计准则第 42 号——持有待售的非流动资产、处置组和终止经营》对本集团财务报表的核算及披露无影响。根据修订后的《企业会计准则第 16 号——政府补助》的规定，本集团将 2017 年收到的与日常活动相关的政府补助 515,177 元计入“其他收益”科目，2016 年度及 2015 年度的财务报表未重列。根据《关于修订印发一般企业财务报表格式的通知》的规定在利润表增加“持续经营净利润”和“终止经营净利润”报表披露项目，2016 年度及 2015 年度的财务报表予以重列。

广东启行教育科技有限公司

财务报表附注

2015 年度、2016 年度、2017 年度及截至 2018 年 5 月 31 日止五个月期间

(除特别注明外，金额单位为人民币元)

三 税项

本集团适用的主要税种及其税率列示如下：

| 税种 | 计税依据 | 税率 |
|----------|---|--------|
| 企业所得税(a) | 应纳税所得额 | 见下述附注 |
| 增值税(b) | 应纳税增值额(应纳税额按应纳税销售额乘以适用税率扣除当期允许抵扣的进项税后的余额计算) | 6%或 3% |
| 营业税(b) | 应纳税营业额 | 5%或 3% |
| 城市维护建设税 | 缴纳的增值税及营业税 | 7% |
| 教育费附加 | 缴纳的增值税及营业税 | 3% |
| 地方教育附加 | 缴纳的增值税及营业税 | 2% |

- (a) 注册于中国大陆的公司，其中本公司按照营业收入的 12%缴纳企业所得税；珠海启晟育德教育咨询有限公司以及宁波启晟育德教育信息咨询有限公司在报告期间适用于小型微利企业减半征收企业所得税，按应纳税所得额的 10%缴纳企业所得税；设立于珠海横琴的珠海横琴启信商务服务有限公司适用的所得税税率为 15%；除上述企业外其余公司均按应纳税所得额的 25%缴纳企业所得税；注册于香港特别行政区的公司，按应纳税所得额的 16.5%缴纳香港利得税；注册于澳大利亚的公司，按应纳税所得额的 30%缴纳企业所得税；注册于加拿大的公司，按应纳税所得额的 30%缴纳企业所得税；注册于美国的公司，按应纳税所得额的 15%-35%缴纳企业所得税。
- (b) 根据财政部、国家税务总局颁布的《财政部、国家税务总局关于全面推开营业税改征增值税试点的通知》(财税【2016】36 号)，自 2016 年 5 月 1 日起，本集团境内各子公司的出国留学咨询服务和考试培训服务收入适用增值税，税率为 3%或 6%，2016 年 5 月 1 日前该业务适用营业税，税率为 3%或 5%。

广东启行教育科技有限公司

财务报表附注

2015 年度、2016 年度、2017 年度及截至 2018 年 5 月 31 日止五个月期间

(除特别注明外，金额单位为人民币元)

四 合并财务报表项目附注

(1) 货币资金

| | 2018 年 5 月 31 日 | 2017 年 12 月 31 日 | 2016 年 12 月 31 日 | 2015 年 12 月 31 日 |
|-------------|--------------------|---------------------|---------------------|---------------------|
| 现金 | 584,281 | 738,722 | 539,555 | - |
| 银行存款 | 480,808,865 | 570,617,900 | 385,096,913 | 54,847 |
| 其他货币资金(a) | 4,185,469 | 5,044,425 | 4,546,619 | - |
| | <u>485,578,615</u> | <u>576,401,047</u> | <u>390,183,087</u> | <u>54,847</u> |
| 其中：存放在境外的款项 | <u>418,408,467</u> | <u>377,794,874</u> | <u>302,038,634</u> | - |

- (a) 于 2018 年 5 月 31 日，本集团根据当地移民主管机构的要求将 561,643 澳元(折合人民币 2,727,731 元)和 292,818 加元(折合人民币 1,457,738 元)的款项存入指定账户作为本集团在该国提供移民签证服务的保证金；

于 2017 年 12 月 31 日，本集团根据当地移民主管机构的要求将 711,218 澳元(折合人民币 3,622,092 元)和 273,478 加元(折合人民币 1,422,333 元)的款项存入指定账户作为本集团在该国提供移民签证服务的保证金；

于 2016 年 12 月 31 日，本集团根据当地移民主管机构的要求将 666,536 澳元(折合人民币 3,343,146 元)和 234,111 加元(折合人民币 1,203,473 元)的款项存入指定账户作为本集团在该国提供移民签证服务的保证金；

于 2015 年 12 月 31 日，本公司无其他货币资金。

(2) 以公允价值计量且其变动计入当期损益的金融资产

| | 2018 年 5 月 31 日 | 2017 年 12 月 31 日 | 2016 年 12 月 31 日 | 2015 年 12 月 31 日 |
|-------------|--------------------|---------------------|---------------------|---------------------|
| 优先股 (a) | 32,072,000 | 32,671,000 | - | - |
| 交易性债券投资 (b) | 25,402,291 | - | - | - |
| | <u>57,474,291</u> | <u>32,671,000</u> | - | - |

- (a) 本集团于 2017 年 8 月 1 日购买由被投资企业发行的可转债。该可转债于 2017 年 11 月 27 日转为本集团持有对被投资企业的优先股投资，占被投资企业经稀释后的股权比例为 9.901%。本集团对被投资企业的优先股投资享有分红权、优先清算权、转股权、表决权及赎回权等。本集团将该优先股投资整体指定为以公允价值计量且其变动计入当期损益的金融资产核算。

广东启行教育科技有限公司

财务报表附注

2015 年度、2016 年度、2017 年度及截至 2018 年 5 月 31 日止五个月期间
(除特别注明外, 金额单位为人民币元)

四 合并财务报表项目附注(续)

(2) 以公允价值计量且其变动计入当期损益的金融资产(续)

(b) 交易性债券投资的公允价值根据汇丰银行公布的期间最后一个交易日市值确定。

(3) 应收账款

| | 2018 年 5 月 31 日 | 2017 年 12 月 31 日 | 2016 年 12 月 31 日 | 2015 年 12 月 31 日 |
|---------|--------------------|---------------------|---------------------|---------------------|
| 应收账款 | 19,471,124 | 29,513,741 | 19,572,323 | - |
| 减: 坏账准备 | - | - | - | - |
| | <u>19,471,124</u> | <u>29,513,741</u> | <u>19,572,323</u> | <u>-</u> |

(a) 应收账款账龄分析如下:

| | 2018 年 5 月 31 日 | 2017 年 12 月 31 日 | 2016 年 12 月 31 日 | 2015 年 12 月 31 日 |
|------|--------------------|---------------------|---------------------|---------------------|
| 一年以内 | <u>19,471,124</u> | <u>29,513,741</u> | <u>19,572,323</u> | <u>-</u> |

于 2018 年 5 月 31 日、2017 年 12 月 31 日、2016 年 12 月 31 日及 2015 年 12 月 31 日, 本集团无已逾期的应收账款。

(b) 应收账款按类别分析如下:

| | 2018 年 5 月 31 日 | | | | 2017 年 12 月 31 日 | | | |
|----------------------|-------------------|-------------|----------|----------|-------------------|-------------|----------|----------|
| | 账面余额 | | 坏账准备 | | 账面余额 | | 坏账准备 | |
| | 金额 | 占总额 比例 | 金额 | 计提 比例 | 金额 | 占总额 比例 | 金额 | 计提 比例 |
| 单项金额重大并单独 计提坏账准备 | - | - | - | - | - | - | - | - |
| 按组合计提坏账准备 | 19,471,124 | 100% | - | - | 29,513,741 | 100% | - | - |
| 应收第三方 | 19,471,124 | 100% | - | - | 29,513,741 | 100% | - | - |
| 单项金额不重大但单 独计提坏账准备 | - | - | - | - | - | - | - | - |
| | <u>19,471,124</u> | <u>100%</u> | <u>-</u> | <u>-</u> | <u>29,513,741</u> | <u>100%</u> | <u>-</u> | <u>-</u> |

广东启行教育科技有限公司

财务报表附注

2015 年度、2016 年度、2017 年度及截至 2018 年 5 月 31 日止五个月期间
(除特别注明外，金额单位为人民币元)

四 合并财务报表项目附注(续)

(3) 应收账款(续)

(b) 应收账款按类别分析如下(续):

| | 2016 年 12 月 31 日 | | | | 2015 年 12 月 31 日 | | | |
|----------------------|------------------|-----------|------|----------|------------------|-----------|------|----------|
| | 账面余额 | | 坏账准备 | | 账面余额 | | 坏账准备 | |
| | 金额 | 占总额 比例 | 金额 | 计提 比例 | 金额 | 占总额 比例 | 金额 | 计提 比例 |
| 单项金额重大并单独 计提坏账准备 | - | - | - | - | - | - | - | - |
| 按组合计提坏账准备 | 19,572,323 | 100% | - | - | - | - | - | - |
| 应收第三方 | 19,572,323 | 100% | - | - | - | - | - | - |
| 单项金额不重大但单 独计提坏账准备 | - | - | - | - | - | - | - | - |
| | 19,572,323 | 100% | - | - | - | - | - | - |

(c) 截至 2018 年 5 月 31 日止五个月期间、2017 年度、2016 年度及 2015 年度，本集团未计提坏账准备。

(d) 截至 2018 年 5 月 31 日止五个月期间、2017 年度、2016 年度及 2015 年度，本集团无实际核销的应收账款。

(e) 于 2018 年 5 月 31 日，按欠款方归集的余额前五名的应收账款汇总分析如下：

| | 余额 | 坏账准备金额 | 占应收账款 余额总额比例 |
|--------------|------------|--------|-----------------|
| 余额前五名的应收账款总额 | 16,674,661 | - | 86% |

于 2017 年 12 月 31 日，按欠款方归集的余额前五名的应收账款汇总分析如下：

| | 余额 | 坏账准备金额 | 占应收账款 余额总额比例 |
|--------------|------------|--------|-----------------|
| 余额前五名的应收账款总额 | 14,553,709 | - | 49% |

财务报表附注

2015 年度、2016 年度、2017 年度及截至 2018 年 5 月 31 日止五个月期间

(除特别注明外，金额单位为人民币元)

四 合并财务报表项目附注(续)

(3) 应收账款(续)

(e) 于 2016 年 12 月 31 日，按欠款方归集的余额前五名的应收账款汇总分析如下(续):

| | 余额 | 坏账准备金额 | 占应收账款 余额总额比例 |
|--------------|------------------|----------|-----------------|
| 余额前五名的应收账款总额 | <u>9,305,460</u> | <u>-</u> | <u>48%</u> |

于 2015 年 12 月 31 日，本公司无应收账款余额。

(4) 其他应收款

| | 2018 年 5 月 31 日 | 2017 年 12 月 31 日 | 2016 年 12 月 31 日 | 2015 年 12 月 31 日 |
|---------------------|--------------------|---------------------|---------------------|---------------------|
| 应收押金及保证金 | 23,884,500 | 23,305,903 | 20,487,834 | - |
| 应收返点优惠及违约金 | 4,045,716 | 4,045,716 | 4,045,716 | - |
| 应收员工备用金 | 3,028,432 | 2,461,495 | 2,491,470 | - |
| 应收第三方支付平台 | 1,931,345 | 1,981,171 | 3,617,127 | - |
| 应收关联方款项(附注八 (5)) | - | - | 1,135,759 | 5,698,153 |
| 其他 | <u>2,560,262</u> | <u>2,226,055</u> | <u>1,598,070</u> | <u>-</u> |
| | 35,450,255 | 34,020,340 | 33,375,976 | 5,698,153 |
| 减：坏账准备 | <u>-</u> | <u>-</u> | <u>-</u> | <u>-</u> |
| | <u>35,450,255</u> | <u>34,020,340</u> | <u>33,375,976</u> | <u>5,698,153</u> |

(a) 其他应收款账龄分析如下:

| | 2018 年 5 月 31 日 | 2017 年 12 月 31 日 | 2016 年 12 月 31 日 | 2015 年 12 月 31 日 |
|------|--------------------|---------------------|---------------------|---------------------|
| 一年以内 | 14,670,800 | 17,607,698 | 20,868,918 | - |
| 一到二年 | 9,103,998 | 8,645,219 | 4,923,304 | 2,548,153 |
| 二到三年 | 5,954,888 | 4,126,610 | 3,744,515 | 3,150,000 |
| 三年以上 | <u>5,720,569</u> | <u>3,640,813</u> | <u>3,839,239</u> | <u>-</u> |
| | 35,450,255 | 34,020,340 | 33,375,976 | 5,698,153 |

于 2018 年 5 月 31 日、2017 年 12 月 31 日及 2016 年 12 月 31 日，本集团账龄超过一年的其他应收款主要为应收押金及保证金，因为相关合同尚在执行中，该款项尚未结清。

广东启行教育科技有限公司

财务报表附注

2015 年度、2016 年度、2017 年度及截至 2018 年 5 月 31 日止五个月期间
(除特别注明外, 金额单位为人民币元)

四 合并财务报表项目附注(续)

(4) 其他应收款(续)

(b) 其他应收款按类别分析如下:

| | 2018 年 5 月 31 日 | | | | 2017 年 12 月 31 日 | | | |
|----------------------|-------------------|-------------|----------|----------|-------------------|-------------|----------|----------|
| | 账面余额 | | 坏账准备 | | 账面余额 | | 坏账准备 | |
| | 金额 | 占总额 比例 | 金额 | 计提 比例 | 金额 | 占总额 比例 | 金额 | 计提 比例 |
| 单项金额重大并单独 计提坏账准备 | - | - | - | - | - | - | - | - |
| 按组合计提坏账准备 | 35,450,255 | 100% | - | - | 34,020,340 | 100% | - | - |
| 应收第三方 | 35,450,255 | 100% | - | - | 34,020,340 | 100% | - | - |
| 应收关联方 | - | - | - | - | - | - | - | - |
| 单项金额不重大但单 独计提坏账准备 | - | - | - | - | - | - | - | - |
| | 35,450,255 | 100% | - | - | 34,020,340 | 100% | - | - |

| | 2016 年 12 月 31 日 | | | | 2015 年 12 月 31 日 | | | |
|----------------------|-------------------|-------------|----------|----------|------------------|-------------|----------|----------|
| | 账面余额 | | 坏账准备 | | 账面余额 | | 坏账准备 | |
| | 金额 | 占总额 比例 | 金额 | 计提 比例 | 金额 | 占总额 比例 | 金额 | 计提 比例 |
| 单项金额重大并单独 计提坏账准备 | - | - | - | - | - | - | - | - |
| 按组合计提坏账准备 | 33,375,976 | 100% | - | - | 5,698,153 | 100% | - | - |
| 应收第三方 | 32,240,217 | 97% | - | - | - | - | - | - |
| 应收关联方 | 1,135,759 | 3% | - | - | 5,698,153 | 100% | - | - |
| 单项金额不重大但单 独计提坏账准备 | - | - | - | - | - | - | - | - |
| | 33,375,976 | 100% | - | - | 5,698,153 | 100% | - | - |

(c) 截至 2018 年 5 月 31 日止五个月期间、2017 年度、2016 年度及 2015 年度, 本集团未计提坏账准备。

(d) 截至 2018 年 5 月 31 日止五个月期间、2017 年度、2016 年度及 2015 年度, 本公司无实际核销的其他应收款。

财务报表附注

2015 年度、2016 年度、2017 年度及截至 2018 年 5 月 31 日止五个月期间

(除特别注明外，金额单位为人民币元)

四 合并财务报表项目附注(续)

(4) 其他应收款(续)

(e) 于 2018 年 5 月 31 日，按欠款方归集的余额前五名的其他应收款分析如下：

| | 性质 | 余额 | 账龄 | 占其他应 收款余额 总额比例 | 坏账 准备 |
|-------|------------|-------------------|---------------|----------------------|----------|
| 供应商 1 | 应收返点优惠及违约金 | 4,045,716 | 一到二年 | 11% | - |
| 供应商 2 | 广告押金 | 3,400,000 | 一到二年 一年以内/ | 10% | - |
| 供应商 3 | 租房押金 | 1,287,393 | 三年以上 | 4% | - |
| 供应商 7 | 租房押金 | 837,862 | 一年以内 一到二年/ | 2% | - |
| 供应商 4 | 租房押金 | 818,032 | 三年以上 | 2% | - |
| | | <u>10,389,003</u> | | <u>29%</u> | <u>-</u> |

于 2017 年 12 月 31 日，按欠款方归集的余额前五名的其他应收款分析如下：

| | 性质 | 余额 | 账龄 | 占其他应 收款余额 总额比例 | 坏账 准备 |
|-------|------------|-------------------|---------------|----------------------|----------|
| 供应商 1 | 应收返点优惠及违约金 | 4,045,716 | 一到二年 | 12% | - |
| 供应商 2 | 广告押金 | 3,400,000 | 一年以内 一年以内/ | 10% | - |
| 供应商 3 | 租房押金 | 1,284,593 | 三年以上 一到二年/ | 4% | - |
| 供应商 4 | 租房押金 | 818,032 | 三年以上 | 2% | - |
| 供应商 5 | 租房押金 | 753,997 | 一年以内 | 2% | - |
| | | <u>10,302,338</u> | | <u>30%</u> | <u>-</u> |

于 2016 年 12 月 31 日，按欠款方归集的余额前五名的其他应收款分析如下：

| | 性质 | 余额 | 账龄 | 占其他应 收款余额 总额比例 | 坏账 准备 |
|-------|------------|------------------|---------------|----------------------|----------|
| 供应商 1 | 应收返点优惠及违约金 | 4,045,716 | 一年以内 | 12% | - |
| 供应商 6 | 广告押金 | 2,700,000 | 一年以内 | 8% | - |
| 供应商 3 | 租房押金 | 1,186,922 | 三年以上 | 4% | - |
| 李朱 | 应收关联方款项 | 1,081,595 | 一年以内 一年以内/ | 3% | - |
| 供应商 4 | 租房押金 | 818,032 | 三年以上 | 2% | - |
| | | <u>9,832,265</u> | | <u>29%</u> | <u>-</u> |

财务报表附注

2015 年度、2016 年度、2017 年度及截至 2018 年 5 月 31 日止五个月期间

(除特别注明外，金额单位为人民币元)

四 合并财务报表项目附注(续)

(4) 其他应收款(续)

(e) 于 2015 年 12 月 31 日，按欠款方归集的余额前五名的其他应收款分析如下(续):

| | 性质 | 余额 | 账龄 | 占其他应 收款余额 总额比例 | 坏账 准备 |
|-----|---------|------------------|------|----------------------|----------|
| 李朱 | 应收关联方款项 | 4,948,153 | 一到三年 | 87% | - |
| 李冬梅 | 应收关联方款项 | 750,000 | 一到三年 | 13% | - |
| | | <u>5,698,153</u> | | <u>100%</u> | <u>-</u> |

(f) 于 2018 年 5 月 31 日、2017 年 12 月 31 日、2016 年 12 月 31 日及 2015 年 12 月 31 日，本集团无按照应收金额确认的政府补助。

(5) 预付款项

| | 2018 年 5 月 31 日 | 2017 年 12 月 31 日 | 2016 年 12 月 31 日 | 2015 年 12 月 31 日 |
|--------------|--------------------|---------------------|---------------------|---------------------|
| 预付留学咨询顾问绩效奖金 | 13,839,309 | 16,485,441 | 17,842,437 | - |
| 预付房租及物业费 | 16,059,480 | 14,647,357 | 11,492,694 | - |
| 预付市场推广费 | 8,623,492 | 5,264,680 | 2,253,818 | - |
| 预付网络及通讯费 | 4,528,969 | 3,979,019 | 3,806,978 | - |
| 预付游学费和境外服务费 | 3,678,704 | 2,533,597 | 2,043,427 | - |
| 预付培训项目成本 | 5,202,259 | 1,428,807 | 946,129 | - |
| 预付采购款 | 1,123,925 | 1,018,254 | 941,907 | - |
| 其他 | 1,383,351 | 1,956,041 | 4,192,952 | - |
| | <u>54,439,489</u> | <u>47,313,196</u> | <u>43,520,342</u> | <u>-</u> |

(a) 预付款项账龄分析如下:

| | 2018 年 5 月 31 日 | | 2017 年 12 月 31 日 | |
|------|-------------------|-------------|-------------------|-------------|
| | 金额 | 占总额比例 | 金额 | 占总额比例 |
| 一年以内 | 52,742,441 | 97% | 46,640,653 | 99% |
| 一到二年 | 1,623,785 | 3% | 550,862 | 1% |
| 二到三年 | 73,263 | - | 121,681 | - |
| | <u>54,439,489</u> | <u>100%</u> | <u>47,313,196</u> | <u>100%</u> |

财务报表附注

2015 年度、2016 年度、2017 年度及截至 2018 年 5 月 31 日止五个月期间

(除特别注明外，金额单位为人民币元)

四 合并财务报表项目附注(续)

(5) 预付款项(续)

(a) 预付款项账龄分析如下(续):

| | 2016 年 12 月 31 日 | | 2015 年 12 月 31 日 | |
|------|-------------------|-------------|------------------|----------|
| | 金额 | 占总额比例 | 金额 | 占总额比例 |
| 一年以内 | 42,528,133 | 98% | - | - |
| 一到二年 | 992,209 | 2% | - | - |
| | <u>43,520,342</u> | <u>100%</u> | <u>-</u> | <u>-</u> |

于 2018 年 5 月 31 日、2017 年 12 月 31 日及 2016 年 12 月 31 日，账龄超过一年的预付款项分别为 1,697,048 元、672,543 元及 992,209 元，主要为预付留学咨询绩效奖金、境外培训项目成本及预付市场推广费，由于相关的服务或项目尚未完结，该款项尚未结清；

于 2015 年 12 月 31 日，本公司无账龄超过一年的预付款项。

(b) 于 2018 年 5 月 31 日，按欠款方归集的余额前五名的预付款项汇总分析如下：

| | 金额 | 占预付账款总额比例 |
|--------------|------------------|------------|
| 余额前五名的预付款项总额 | <u>9,958,232</u> | <u>18%</u> |

于 2017 年 12 月 31 日，按欠款方归集的余额前五名的预付款项汇总分析如下：

| | 金额 | 占预付账款总额比例 |
|--------------|------------------|------------|
| 余额前五名的预付款项总额 | <u>8,168,940</u> | <u>17%</u> |

于 2016 年 12 月 31 日，按欠款方归集的余额前五名的预付款项汇总分析如下：

| | 金额 | 占预付账款总额比例 |
|--------------|------------------|------------|
| 余额前五名的预付款项总额 | <u>4,262,856</u> | <u>10%</u> |

于 2015 年 12 月 31 日，本公司无预付账款余额。

广东启行教育科技有限公司

财务报表附注

2015 年度、2016 年度、2017 年度及截至 2018 年 5 月 31 日止五个月期间
(除特别注明外，金额单位为人民币元)

四 合并财务报表项目附注(续)

(6) 其他流动资产

| | 2018 年 5 月 31 日 | 2017 年 12 月 31 日 | 2016 年 12 月 31 日 | 2015 年 12 月 31 日 |
|------------------|--------------------|---------------------|---------------------|---------------------|
| 可供出售金融资产-理财产品(a) | 50,000,000 | - | 31,066,720 | - |
| 预缴税金 | 2,510,888 | 2,510,888 | 2,510,888 | - |
| 待认证进项税额 | 3,007,763 | 1,220,990 | 1,859,781 | - |
| | <u>55,518,651</u> | <u>3,731,878</u> | <u>35,437,389</u> | <u>-</u> |

(a) 可供出售金融资产-理财产品

| | 2018 年 5 月 31 日 | 2017 年 12 月 31 日 | 2016 年 12 月 31 日 | 2015 年 12 月 31 日 |
|--------------|--------------------|---------------------|---------------------|---------------------|
| 以公允价值计量-理财产品 | 50,000,000 | - | 31,066,720 | - |
| 减：减值准备 | - | - | - | - |
| | <u>50,000,000</u> | <u>-</u> | <u>31,066,720</u> | <u>-</u> |

(7) 存货

(a) 存货分类如下：

| | 2018 年 5 月 31 日 | | | 2017 年 12 月 31 日 | | |
|------|------------------|------------|----------------|------------------|------------|----------------|
| | 账面 余额 | 存货跌 价准备 | 账面 价值 | 账面 余额 | 存货跌 价准备 | 账面 价值 |
| 培训教材 | <u>780,046</u> | <u>-</u> | <u>780,046</u> | <u>817,343</u> | <u>-</u> | <u>817,343</u> |
| | 2016 年 12 月 31 日 | | | 2015 年 12 月 31 日 | | |
| | 账面 余额 | 存货跌 价准备 | 账面 价值 | 账面 余额 | 存货跌 价准备 | 账面 价值 |
| 培训教材 | <u>577,275</u> | <u>-</u> | <u>577,275</u> | <u>-</u> | <u>-</u> | <u>-</u> |

(b) 于 2018 年 5 月 31 日、2017 年 12 月 31 日、2016 年 12 月 31 日及 2015 年 12 月 31 日，本集团未计提存货跌价准备。

广东启行教育科技有限公司

财务报表附注

2015 年度、2016 年度、2017 年度及截至 2018 年 5 月 31 日止五个月期间
(除特别注明外，金额单位为人民币元)

四 合并财务报表项目附注(续)

(8) 固定资产

| | 运输工具 | 办公设备 | 合计 |
|-----------------|----------|--------------|--------------|
| 原价 | | | |
| 2018 年 1 月 1 日 | 40,805 | 32,677,567 | 32,718,372 |
| 本期增加 | | | |
| 购置 | - | 2,648,211 | 2,648,211 |
| 本期减少 | | | |
| 处置及报废 | - | (414,750) | (414,750) |
| 2018 年 5 月 31 日 | 40,805 | 34,911,028 | 34,951,833 |
| 累计折旧 | | | |
| 2018 年 1 月 1 日 | (25,824) | (11,764,474) | (11,790,298) |
| 本期增加 | | | |
| 计提 | - | (3,319,493) | (3,319,493) |
| 本期减少 | | | |
| 处置及报废 | - | 390,892 | 390,892 |
| 2018 年 5 月 31 日 | (25,824) | (14,693,075) | (14,718,899) |
| 账面价值 | | | |
| 2018 年 5 月 31 日 | 14,981 | 20,217,953 | 20,232,934 |
| 2018 年 1 月 1 日 | 14,981 | 20,913,093 | 20,928,074 |

截至 2018 年 5 月 31 日止五个月期间，固定资产计提的折旧金额为 3,319,493 元，其中计入营业成本、销售费用及管理费用的折旧费用分别为 396,464 元、96,434 元及 2,826,595 元。

于 2018 年 5 月 31 日，本集团未计提固定资产减值准备。

财务报表附注

2015 年度、2016 年度、2017 年度及截至 2018 年 5 月 31 日止五个月期间
(除特别注明外，金额单位为人民币元)

四 合并财务报表项目附注(续)

(8) 固定资产(续)

| | 运输工具 | 办公设备 | 合计 |
|------------------|----------|--------------|--------------|
| 原价 | | | |
| 2017 年 1 月 1 日 | 40,805 | 27,088,686 | 27,129,491 |
| 本年增加 | | | |
| 购置 | - | 7,130,506 | 7,130,506 |
| 本年减少 | | | |
| 处置及报废 | - | (1,541,625) | (1,541,625) |
| 2017 年 12 月 31 日 | 40,805 | 32,677,567 | 32,718,372 |
| 累计折旧 | | | |
| 2017 年 1 月 1 日 | (25,824) | (5,221,745) | (5,247,569) |
| 本年增加 | | | |
| 计提 | - | (7,897,400) | (7,897,400) |
| 本年减少 | | | |
| 处置及报废 | - | 1,354,671 | 1,354,671 |
| 2017 年 12 月 31 日 | (25,824) | (11,764,474) | (11,790,298) |
| 账面价值 | | | |
| 2017 年 12 月 31 日 | 14,981 | 20,913,093 | 20,928,074 |
| 2017 年 1 月 1 日 | 14,981 | 21,866,941 | 21,881,922 |

2017 年度，固定资产计提的折旧金额为 7,897,400 元，其中计入营业成本、销售费用及管理费用的折旧费用分别为 1,108,241 元、368,597 元及 6,420,562 元。

于 2017 年 12 月 31 日，本集团未计提固定资产减值准备。

财务报表附注

2015 年度、2016 年度、2017 年度及截至 2018 年 5 月 31 日止五个月期间
(除特别注明外，金额单位为人民币元)

四 合并财务报表项目附注(续)

(8) 固定资产(续)

| | 运输工具 | 办公设备 | 合计 |
|---------------------|----------|-------------|-------------|
| 原价 | | | |
| 2016 年 1 月 1 日 | - | - | - |
| 本年增加 | | | |
| 非同一控制下企业合并 (附注五) | 47,130 | 21,771,675 | 21,818,805 |
| 购置 | - | 5,616,400 | 5,616,400 |
| 本年减少 | | | |
| 处置及报废 | (6,325) | (299,389) | (305,714) |
| 2016 年 12 月 31 日 | 40,805 | 27,088,686 | 27,129,491 |
| 累计折旧 | | | |
| 2016 年 1 月 1 日 | - | - | - |
| 本年增加 | | | |
| 计提 | (25,824) | (5,221,745) | (5,247,569) |
| 本年减少 | | | |
| 处置及报废 | - | - | - |
| 2016 年 12 月 31 日 | (25,824) | (5,221,745) | (5,247,569) |
| 账面价值 | | | |
| 2016 年 12 月 31 日 | 14,981 | 21,866,941 | 21,881,922 |
| 2016 年 1 月 1 日 | - | - | - |

2016 年度，固定资产计提的折旧金额为 5,247,569 元，其中计入营业成本、销售费用及管理费用的折旧费用分别为 890,276 元、301,660 元及 4,055,633 元。

于 2016 年 12 月 31 日，本集团未计提固定资产减值准备。

广东启行教育科技有限公司

财务报表附注

2015 年度、2016 年度、2017 年度及截至 2018 年 5 月 31 日止五个月期间

(除特别注明外，金额单位为人民币元)

四 合并财务报表项目附注(续)

(9) 无形资产

| | 商标(a) | 外购软件 | 自研教案 | 合计 |
|-----------------|--------------|-------------|--------------|--------------|
| 原价 | | | | |
| 2018 年 1 月 1 日 | 260,000,000 | 9,768,021 | 29,534,606 | 299,302,627 |
| 本期增加 | | | | |
| 购置 | - | 519,169 | - | 519,169 |
| 内部研发 | - | - | 5,681,577 | 5,681,577 |
| 2018 年 5 月 31 日 | 260,000,000 | 10,287,190 | 35,216,183 | 305,503,373 |
| 累计摊销 | | | | |
| 2018 年 1 月 1 日 | (43,333,333) | (1,714,402) | (12,573,770) | (57,621,505) |
| 本期增加 | | | | |
| 计提 | (10,833,333) | (815,427) | (4,742,271) | (16,391,031) |
| 2018 年 5 月 31 日 | (54,166,666) | (2,529,829) | (17,316,041) | (74,012,536) |
| 账面价值 | | | | |
| 2018 年 5 月 31 日 | 205,833,334 | 7,757,361 | 17,900,142 | 231,490,837 |
| 2018 年 1 月 1 日 | 216,666,667 | 8,053,619 | 16,960,836 | 241,681,122 |

- (a) 商标为本公司收购启德教育的过程中识别的可辨认的无形资产，于 2016 年 4 月 30 日(评估基准日)经评估的公允价值为 260,000,000 元。
- (b) 截至 2018 年 5 月 31 日止五个月期间，无形资产的摊销金额为 16,391,031 元，其中计入营业成本、销售费用及管理费用的摊销费用分别为 22,227 元、6,588 元及 16,362,216 元。

于 2018 年 5 月 31 日，本集团未计提无形资产减值准备。

广东启行教育科技有限公司

财务报表附注

2015 年度、2016 年度、2017 年度及截至 2018 年 5 月 31 日止五个月期间
(除特别注明外，金额单位为人民币元)

四 合并财务报表项目附注(续)

(9) 无形资产(续)

| | 商标 | 外购软件 | 自研教案 | 合计 |
|------------------|--------------|-------------|--------------|--------------|
| 原价 | | | | |
| 2017 年 1 月 1 日 | 260,000,000 | 9,170,808 | 21,472,763 | 290,643,571 |
| 本年增加 | | | | |
| 购置 | - | 597,213 | - | 597,213 |
| 内部研发 | - | - | 8,061,843 | 8,061,843 |
| 2017 年 12 月 31 日 | 260,000,000 | 9,768,021 | 29,534,606 | 299,302,627 |
| 累计摊销 | | | | |
| 2017 年 1 月 1 日 | (17,333,333) | (718,213) | (4,218,027) | (22,269,573) |
| 本年增加 | | | | |
| 计提 | (26,000,000) | (996,189) | (8,355,743) | (35,351,932) |
| 2017 年 12 月 31 日 | (43,333,333) | (1,714,402) | (12,573,770) | (57,621,505) |
| 账面价值 | | | | |
| 2017 年 12 月 31 日 | 216,666,667 | 8,053,619 | 16,960,836 | 241,681,122 |
| 2017 年 1 月 1 日 | 242,666,667 | 8,452,595 | 17,254,736 | 268,373,998 |

2017 年度，无形资产的摊销金额为 35,351,932 元，其中计入营业成本、销售费用及管理费用的摊销费用分别为 53,344 元、130,003 元及 35,168,585 元。

于 2017 年 12 月 31 日，本集团未计提无形资产减值准备。

财务报表附注

2015 年度、2016 年度、2017 年度及截至 2018 年 5 月 31 日止五个月期间
(除特别注明外，金额单位为人民币元)

四 合并财务报表项目附注(续)

(9) 无形资产(续)

| | 商标 | 外购软件 | 自研教案 | 合计 |
|------------------|--------------|-----------|-------------|--------------|
| 原价 | | | | |
| 2016 年 1 月 1 日 | - | - | - | - |
| 本年增加 | | | | |
| 非同一控制下企业 | | | | |
| 合并(附注五) | 260,000,000 | 4,548,887 | 10,464,187 | 275,013,074 |
| 购置 | - | 4,621,921 | - | 4,621,921 |
| 内部研发 | - | - | 11,008,576 | 11,008,576 |
| 2016 年 12 月 31 日 | 260,000,000 | 9,170,808 | 21,472,763 | 290,643,571 |
| 累计摊销 | | | | |
| 2016 年 1 月 1 日 | - | - | - | - |
| 本年增加 | | | | |
| 计提 | (17,333,333) | (718,213) | (4,218,027) | (22,269,573) |
| 2016 年 12 月 31 日 | (17,333,333) | (718,213) | (4,218,027) | (22,269,573) |
| 账面价值 | | | | |
| 2016 年 12 月 31 日 | 242,666,667 | 8,452,595 | 17,254,736 | 268,373,998 |
| 2016 年 1 月 1 日 | - | - | - | - |

2016 年度，无形资产的摊销金额为 22,269,573 元，其中计入营业成本、销售费用及管理费用的摊销额分别为 102,230 元、159,759 元及 22,007,584 元。

于 2016 年 12 月 31 日，本集团未计提无形资产减值准备。

广东启行教育科技有限公司

财务报表附注

2015 年度、2016 年度、2017 年度及截至 2018 年 5 月 31 日止五个月期间
(除特别注明外，金额单位为人民币元)

四 合并财务报表项目附注(续)

(9) 无形资产(续)

本集团开发支出列示如下：

| | 2017 年 12 月 31 日 | 本期增加 | 本期减少 | | 2018 年 5 月 31 日 |
|------|---------------------|---------------------------------|-------------|--------------------------|---------------------|
| | | | 计入损益 | 确认为无形资产 | |
| 自研教案 | 11,249,020 | 7,904,783 | (2,152,479) | (5,681,577) | 11,319,747 |
| | 2016 年 12 月 31 日 | 本年增加 | 本年减少 | | 2017 年 12 月 31 日 |
| | | | 计入损益 | 确认为无形资产 | |
| 自研教案 | 4,979,596 | 23,646,753 | (9,315,486) | (8,061,843) | 11,249,020 |
| | 2015 年 12 月 31 日 | 非同一控制 下企业合并 (附注五) 本年增加 | 本年减少 | | 2016 年 12 月 31 日 |
| | | | 计入损益 | 确认为 无形资产 | |
| 自研教案 | - | 5,048,203 | 15,298,559 | (4,358,590) (11,008,576) | 4,979,596 |

截至 2018 年 5 月 31 日止五个月期间，本集团研究开发支出共计 7,904,783 元，其中 2,152,479 元于当期计入损益，5,752,304 元包含在开发支出的年末余额中；

2017 年度本集团研究开发支出共计 23,646,753 元，其中 9,315,486 元于当期计入损益，7,420,348 元于当期确认为无形资产，6,910,919 元包含在开发支出的期末余额中；

2016 年度，本集团研究开发支出共计 15,298,559 元，其中 4,358,590 元于当年计入损益，5,960,373 元于当年确认为无形资产，4,979,596 元包含在开发支出的年末余额中；

2015 年度，本公司无开发支出。

财务报表附注

2015 年度、2016 年度、2017 年度及截至 2018 年 5 月 31 日止五个月期间

(除特别注明外，金额单位为人民币元)

四 合并财务报表项目附注(续)

(10) 其他非流动资产

| | 2018 年 5 月 31 日 | 2017 年 12 月 31 日 | 2016 年 12 月 31 日 | 2015 年 12 月 31 日 |
|-----------|--------------------|---------------------|---------------------|---------------------|
| 办学备用金 (a) | 5,063,486 | 9,749,691 | 19,167,337 | - |
| 预付装修款 | 6,501,781 | 3,060,874 | 2,089,650 | - |
| 租房保证金 (b) | 977,830 | 664,105 | 338,093 | - |
| | <u>12,543,097</u> | <u>13,474,670</u> | <u>21,595,080</u> | <u>-</u> |

- (a) 根据各地工商行政管理局或教育主管部门的相关规定，本集团需存入一定金额的现金至指定银行账户作为办学备用金。于 2018 年 5 月 31 日、2017 年 12 月 31 日及 2016 年 12 月 31 日，本集团办学备用金的余额分别为 5,063,486 元、9,749,691 元及 19,167,337 元；

于 2015 年 12 月 31 日，本公司无办学备用金。

- (b) 租房保证金为本集团在澳洲开展业务时，按照当地规定租赁办公场所需缴纳一定的保证金至指定银行账户。于 2018 年 5 月 31 日、2017 年 12 月 31 日及 2016 年 12 月 31 日，本集团租房保证金余额分别为 201,336 澳元(折合人民币 977,830 元)、130,401 澳元(折合人民币 664,105 元)及 67,407 澳元(折合人民币 338,093 元)；

于 2015 年 12 月 31 日，本公司无租房保证金。

(11) 商誉

| | 2017 年 12 月 31 日 | 本期增加 | 本期减少 | 2018 年 5 月 31 日 |
|-------------|----------------------|----------|----------|----------------------|
| 商誉 - | | | | |
| 出国留学咨询 | 4,296,203,394 | - | - | 4,296,203,394 |
| 考试培训 | 239,089,722 | - | - | 239,089,722 |
| | <u>4,535,293,116</u> | <u>-</u> | <u>-</u> | <u>4,535,293,116</u> |
| 减：减值准备(a) - | | | | |
| 出国留学咨询 | - | - | - | - |
| 考试培训 | - | - | - | - |
| | <u>-</u> | <u>-</u> | <u>-</u> | <u>-</u> |
| | <u>4,535,293,116</u> | <u>-</u> | <u>-</u> | <u>4,535,293,116</u> |

广东启行教育科技有限公司

财务报表附注

2015 年度、2016 年度、2017 年度及截至 2018 年 5 月 31 日止五个月期间
(除特别注明外，金额单位为人民币元)

四 合并财务报表项目附注(续)

(11) 商誉(续)

| | 2016 年 12 月 31 日 | 本年增加 | 本年减少 | 2017 年 12 月 31 日 |
|-------------|----------------------|----------|----------|----------------------|
| 商誉 - | | | | |
| 出国留学咨询 | 4,296,203,394 | - | - | 4,296,203,394 |
| 考试培训 | 239,089,722 | - | - | 239,089,722 |
| | <u>4,535,293,116</u> | <u>-</u> | <u>-</u> | <u>4,535,293,116</u> |
| 减：减值准备(a) - | | | | |
| 出国留学咨询 | - | - | - | - |
| 考试培训 | - | - | - | - |
| | <u>-</u> | <u>-</u> | <u>-</u> | <u>-</u> |
| | <u>4,535,293,116</u> | <u>-</u> | <u>-</u> | <u>4,535,293,116</u> |

| | 2015 年 12 月 31 日 | 非同一控制下企 业合并(附注五) | 本年减少 | 2016 年 12 月 31 日 |
|-----------|---------------------|----------------------|----------|----------------------|
| 商誉 - | | | | |
| 出国留学咨询 | - | 4,296,203,394 | - | 4,296,203,394 |
| 考试培训 | - | 239,089,722 | - | 239,089,722 |
| | <u>-</u> | <u>4,535,293,116</u> | <u>-</u> | <u>4,535,293,116</u> |
| 减：减值准备(a) | | | | |
| - | | | | |
| 出国留学咨询 | - | - | - | - |
| 考试培训 | - | - | - | - |
| | <u>-</u> | <u>-</u> | <u>-</u> | <u>-</u> |
| | <u>-</u> | <u>4,535,293,116</u> | <u>-</u> | <u>4,535,293,116</u> |

于 2018 年 5 月 31 日、2017 年 12 月 31 日及 2016 年 12 月 31 日，本集团的商誉系本公司收购启德教育所致(附注五(1))。

财务报表附注

2015 年度、2016 年度、2017 年度及截至 2018 年 5 月 31 日止五个月期间

(除特别注明外，金额单位为人民币元)

四 合并财务报表项目附注(续)

(11) 商誉(续)

(a) 减值

分摊至本集团资产组和资产组组合的商誉根据经营分部汇总如下：

| | 2018 年 5 月 31 日 | 2017 年 12 月 31 日 | 2016 年 12 月 31 日 | 2015 年 12 月 31 日 |
|--------|----------------------|----------------------|----------------------|---------------------|
| 出国留学咨询 | 4,296,203,394 | 4,296,203,394 | 4,296,203,394 | - |
| 考试培训 | 239,089,722 | 239,089,722 | 239,089,722 | - |
| | <u>4,535,293,116</u> | <u>4,535,293,116</u> | <u>4,535,293,116</u> | <u>-</u> |

资产组和资产组组合的可收回金额是基于管理层批准的 2018 年度至 2023 年度的预算，之后采用固定的增长率(如下表所述)为基础进行估计，采用现金流量预测方法计算。

采用未来现金流量折现方法的主要假设：

| | 出国留学咨询 | 考试培训 |
|-----|---------|---------|
| 增长率 | 2.5% | 2.5% |
| 毛利率 | 64%-65% | 43%-46% |
| 折现率 | 12.91% | 12.91% |

管理层根据历史经验及对市场发展的预测确定增长率和预算毛利率，并采用能够反映相关资产组和资产组组合的特定风险的加权资金成本为折现率。上述假设用以分析该业务分部内各资产组和资产组组合的可收回金额。

广东启行教育科技有限公司

财务报表附注

2015 年度、2016 年度、2017 年度及截至 2018 年 5 月 31 日止五个月期间
(除特别注明外，金额单位为人民币元)

四 合并财务报表项目附注(续)

(12) 长期待摊费用

| | 2017 年 12 月 31 日 | 本期增加 | 本期摊销 | 2018 年 5 月 31 日 | |
|----------------|---------------------|---------------------------------|--------------------|---------------------|-------------------|
| 经营租入固定资产改良 | <u>10,601,546</u> | <u>4,291,620</u> | <u>(3,152,464)</u> | <u>11,740,702</u> | |
| | 2016 年 12 月 31 日 | 本年增加 | 本年摊销 | 2017 年 12 月 31 日 | |
| 经营租入固定资产改良 | <u>12,231,738</u> | <u>7,680,164</u> | <u>(9,310,356)</u> | <u>10,601,546</u> | |
| | 2015 年 12 月 31 日 | 非同一控制 下企业合并 (附注五) 本年增加 | 本年摊销 | 2016 年 12 月 31 日 | |
| 经营租入固 定资产改良 | <u>-</u> | <u>14,864,852</u> | <u>4,910,059</u> | <u>(7,543,173)</u> | <u>12,231,738</u> |

(13) 递延所得税资产和递延所得税负债

(a) 未经抵销的递延所得税资产

| | 2018 年 5 月 31 日 | | 2017 年 12 月 31 日 | |
|------------------------------|------------------|-------------------|------------------|-------------------|
| | 递延所得税资产 | 可抵扣暂时性差异 | 递延所得税资产 | 可抵扣暂时性差异 |
| 可抵扣亏损 | <u>7,423,834</u> | <u>29,695,336</u> | <u>7,198,428</u> | <u>28,793,712</u> |
| 其中： | | | | |
| 预计于 1 年内 (含 1 年)转 回的金额 | 6,500,000 | | 6,500,000 | |
| 预计于 1 年后 转回的金额 | <u>923,834</u> | | <u>698,428</u> | |
| | <u>7,423,834</u> | | <u>7,198,428</u> | |

广东启行教育科技有限公司

财务报表附注

2015 年度、2016 年度、2017 年度及截至 2018 年 5 月 31 日止五个月期间
(除特别注明外，金额单位为人民币元)

四 合并财务报表项目附注(续)

(13) 递延所得税资产和递延所得税负债(续)

(a) 未经抵销的递延所得税资产(续)

| | 2016 年 12 月 31 日 | | 2015 年 12 月 31 日 | |
|------------------------------|------------------|------------|------------------|----------|
| | 递延所得税资产 | 可抵扣暂时性差异 | 递延所得税资产 | 可抵扣暂时性差异 |
| 可抵扣亏损 | 3,814,994 | 15,259,976 | - | - |
| 其中： | | | | |
| 预计于 1 年内 (含 1 年)转 回的金额 | 3,814,994 | | - | |
| 预计于 1 年后 转回的金额 | - | | - | |
| | <u>3,814,994</u> | | <u>-</u> | |

(b) 未经抵销的递延所得税负债

| | 2018 年 5 月 31 日 | | 2017 年 12 月 31 日 | |
|------------------------------|-------------------|-------------|-------------------|-------------|
| | 递延所得税负债 | 应纳税暂时性差异 | 递延所得税负债 | 应纳税暂时性差异 |
| 非同一控制下 企业合并(附 注五) | 51,458,334 | 205,833,334 | 54,166,667 | 216,666,667 |
| 其中： | | | | |
| 预计于 1 年内 (含 1 年)转 回的金额 | 6,500,000 | | 6,500,000 | |
| 预计于 1 年后 转回的金额 | 44,958,334 | | 47,666,667 | |
| | <u>51,458,334</u> | | <u>54,166,667</u> | |

广东启行教育科技有限公司

财务报表附注

2015 年度、2016 年度、2017 年度及截至 2018 年 5 月 31 日止五个月期间
(除特别注明外，金额单位为人民币元)

四 合并财务报表项目附注(续)

(13) 递延所得税资产和递延所得税负债(续)

(b) 未经抵销的递延所得税负债(续)

| | 2016 年 12 月 31 日 | | 2015 年 12 月 31 日 | |
|------------------------------|------------------|-------------|------------------|----------|
| | 递延所得税负债 | 应纳税暂时性差异 | 递延所得税负债 | 应纳税暂时性差异 |
| 非同一控制下 企业合并(附 注五) | 60,666,667 | 242,666,667 | - | - |
| 其中: | | | | |
| 预计于 1 年内 (含 1 年)转 回的金额 | 6,500,000 | | - | |
| 预计于 1 年后 转回的金额 | 54,166,667 | | - | |
| | 60,666,667 | | - | |

(c) 本集团未确认递延所得税资产的可抵扣亏损及暂时性差异分析如下:

| | 2018 年 5 月 31 日 | 2017 年 12 月 31 日 | 2016 年 12 月 31 日 | 2015 年 12 月 31 日 |
|----------|--------------------|---------------------|---------------------|---------------------|
| 可抵扣亏损 | 51,080,276 | 47,382,091 | 66,715,383 | 2,383 |
| 可抵扣暂时性差异 | 2,494,431 | 1,232,509 | 2,508,243 | - |
| | 53,574,707 | 48,614,600 | 69,223,626 | 2,383 |

(d) 未确认递延所得税资产的可抵扣亏损将于以下年度到期:

| | 2018 年 5 月 31 日 | 2017 年 12 月 31 日 | 2016 年 12 月 31 日 | 2015 年 12 月 31 日 |
|------|--------------------|---------------------|---------------------|---------------------|
| 一年以内 | 6,785,725 | 10,972,625 | 2,309,869 | - |
| 一到二年 | 5,431,953 | 6,843,853 | 12,863,150 | - |
| 二到三年 | 15,033,469 | 5,514,106 | 11,340,281 | - |
| 三到四年 | 547,814 | 19,033,556 | 7,239,005 | - |
| 四年以上 | 23,281,315 | 5,017,951 | 32,963,078 | 2,383 |
| | 51,080,276 | 47,382,091 | 66,715,383 | 2,383 |

财务报表附注

2015 年度、2016 年度、2017 年度及截至 2018 年 5 月 31 日止五个月期间

(除特别注明外，金额单位为人民币元)

四 合并财务报表项目附注(续)

(13) 递延所得税资产和递延所得税负债(续)

(e) 抵销后的递延所得税资产和递延所得税负债净额列示如下：

| | 2018 年 5 月 31 日 | | 2017 年 12 月 31 日 | |
|---------|-----------------|------------|------------------|------------|
| | 互抵金额 | 抵消后余额 | 互抵金额 | 抵消后余额 |
| 递延所得税资产 | 7,423,834 | - | 7,198,428 | - |
| 递延所得税负债 | 7,423,834 | 44,034,500 | 7,198,428 | 46,968,239 |

| | 2016 年 12 月 31 日 | | 2015 年 12 月 31 日 | |
|---------|------------------|------------|------------------|-------|
| | 互抵金额 | 抵消后余额 | 互抵金额 | 抵消后余额 |
| 递延所得税资产 | 3,814,994 | - | - | - |
| 递延所得税负债 | 3,814,994 | 56,851,673 | - | - |

(14) 应付账款

| | 2018 年 5 月 31 日 | 2017 年 12 月 31 日 | 2016 年 12 月 31 日 | 2015 年 12 月 31 日 |
|------|--------------------|---------------------|---------------------|---------------------|
| 应付佣金 | 4,044,978 | 2,445,089 | 3,136,077 | - |

于 2018 年 5 月 31 日、2017 年 12 月 31 日及 2016 年 12 月 31 日，本集团无账龄超过一年的应付账款。

(15) 预收款项

| | 2018 年 5 月 31 日 | 2017 年 12 月 31 日 | 2016 年 12 月 31 日 | 2015 年 12 月 31 日 |
|-----------|--------------------|---------------------|---------------------|---------------------|
| 预收留学咨询服务款 | 418,671,406 | 460,717,055 | 506,730,717 | - |
| 预收考试培训款 | 74,160,120 | 62,826,355 | 59,597,391 | - |
| | 492,831,526 | 523,543,410 | 566,328,108 | - |

于 2018 年 5 月 31 日、2017 年 12 月 31 日及 2016 年 12 月 31 日，账龄超过一年的预收款项分别为 91,161,241 元、117,397,178 元及 133,114,600 元，主要为预收留学咨询服务款项，鉴于部分留学咨询合同仍在履行中，该款项尚未结清。

于 2015 年 12 月 31 日，本公司无预收款项。

广东启行教育科技有限公司

财务报表附注

2015 年度、2016 年度、2017 年度及截至 2018 年 5 月 31 日止五个月期间

(除特别注明外，金额单位为人民币元)

四 合并财务报表项目附注(续)

(16) 应付职工薪酬

| | 2018 年 5 月 31 日 | 2017 年 12 月 31 日 | 2016 年 12 月 31 日 | 2015 年 12 月 31 日 |
|-------------|--------------------|---------------------|---------------------|---------------------|
| 应付短期薪酬(a) | 32,520,064 | 64,959,871 | 61,909,157 | - |
| 应付设定提存计划(b) | 2,084,104 | 1,453,925 | 1,159,062 | - |
| | <u>34,604,168</u> | <u>66,413,796</u> | <u>63,068,219</u> | <u>-</u> |

(a) 短期薪酬

| | 2017 年 12 月 31 日 | 本期增加 | 本期减少 | 2018 年 5 月 31 日 |
|-------------|---------------------|--------------------|----------------------|--------------------|
| 工资、奖金、津贴和补贴 | 63,995,034 | 176,986,304 | (210,011,294) | 30,970,044 |
| 职工福利费 | 2,300 | 5,788,687 | (5,790,987) | - |
| 社会保险费 | 716,341 | 6,802,900 | (6,492,414) | 1,026,827 |
| 其中：医疗保险费 | 645,600 | 6,131,092 | (5,851,267) | 925,425 |
| 工伤保险费 | 25,206 | 239,380 | (228,455) | 36,131 |
| 生育保险费 | 45,535 | 432,428 | (412,692) | 65,271 |
| 住房公积金 | - | 6,028,193 | (5,650,570) | 377,623 |
| 工会经费 | 246,196 | 196,587 | (297,213) | 145,570 |
| | <u>64,959,871</u> | <u>195,802,671</u> | <u>(228,242,478)</u> | <u>32,520,064</u> |

| | 2016 年 12 月 31 日 | 本年增加 | 本年减少 | 2017 年 12 月 31 日 |
|-------------|---------------------|--------------------|----------------------|---------------------|
| 工资、奖金、津贴和补贴 | 61,295,565 | 443,493,109 | (440,793,640) | 63,995,034 |
| 职工福利费 | - | 17,625,472 | (17,623,172) | 2,300 |
| 社会保险费 | 571,064 | 14,719,115 | (14,573,838) | 716,341 |
| 其中：医疗保险费 | 514,670 | 13,265,555 | (13,134,625) | 645,600 |
| 工伤保险费 | 20,094 | 517,936 | (512,824) | 25,206 |
| 生育保险费 | 36,300 | 935,624 | (926,389) | 45,535 |
| 住房公积金 | 42,528 | 13,374,496 | (13,417,024) | - |
| 工会经费 | - | 677,859 | (431,663) | 246,196 |
| | <u>61,909,157</u> | <u>489,890,051</u> | <u>(486,839,337)</u> | <u>64,959,871</u> |

广东启行教育科技有限公司

财务报表附注

2015 年度、2016 年度、2017 年度及截至 2018 年 5 月 31 日止五个月期间
(除特别注明外，金额单位为人民币元)

四 合并财务报表项目附注(续)

(16) 应付职工薪酬(续)

(a) 短期薪酬(续)

| | 2015 年 12 月 31 日 | 非同一控制 下企业合并 (附注五) | 本年增加 | 本年减少 | 2016 年 12 月 31 日 |
|-----------------|---------------------|-------------------------|-------------|---------------|---------------------|
| 工资、奖金、津贴 和补贴 | - | 37,973,339 | 276,004,247 | (252,682,021) | 61,295,565 |
| 职工福利费 | - | 120,746 | 8,861,442 | (8,982,188) | - |
| 社会保险费 | - | 735,658 | 6,750,792 | (6,915,386) | 571,064 |
| 其中：医疗保险费 | - | 663,010 | 6,084,126 | (6,232,466) | 514,670 |
| 工伤保险费 | - | 25,886 | 237,547 | (243,339) | 20,094 |
| 生育保险费 | - | 46,762 | 429,119 | (439,581) | 36,300 |
| 住房公积金 | - | 217,297 | 7,455,162 | (7,629,931) | 42,528 |
| 工会经费 | - | 13,634 | 835,104 | (848,738) | - |
| | - | 39,060,674 | 299,906,747 | (277,058,264) | 61,909,157 |

(b) 设定提存计划

| | 2017 年 12 月 31 日 | 本期增加 | 本期减少 | 2018 年 5 月 31 日 |
|--------|---------------------|------------|--------------|--------------------|
| 基本养老保险 | 1,371,751 | 13,027,114 | (12,432,552) | 1,966,313 |
| 失业保险费 | 82,174 | 780,380 | (744,763) | 117,791 |
| | 1,453,925 | 13,807,494 | (13,177,315) | 2,084,104 |

| | 2016 年 12 月 31 日 | 本年增加 | 本年减少 | 2017 年 12 月 31 日 |
|--------|---------------------|------------|--------------|---------------------|
| 基本养老保险 | 1,093,553 | 28,186,151 | (27,907,953) | 1,371,751 |
| 失业保险费 | 65,509 | 1,688,471 | (1,671,806) | 82,174 |
| | 1,159,062 | 29,874,622 | (29,579,759) | 1,453,925 |

广东启行教育科技有限公司

财务报表附注

2015 年度、2016 年度、2017 年度及截至 2018 年 5 月 31 日止五个月期间
(除特别注明外，金额单位为人民币元)

四 合并财务报表项目附注(续)

(16) 应付职工薪酬(续)

(b) 设定提存计划(续)

| | 2015 年 12 月 31 日 | 非同一控制 下企业合并 (附注五) | 本年增加 | 本年减少 | 2016 年 12 月 31 日 |
|--------|---------------------|-------------------------|-------------------|---------------------|---------------------|
| 基本养老保险 | - | 1,408,739 | 12,927,335 | (13,242,521) | 1,093,553 |
| 失业保险费 | - | 84,390 | 774,403 | (793,284) | 65,509 |
| | <u>-</u> | <u>1,493,129</u> | <u>13,701,738</u> | <u>(14,035,805)</u> | <u>1,159,062</u> |

(17) 应交税费

| | 2018 年 5 月 31 日 | 2017 年 12 月 31 日 | 2016 年 12 月 31 日 | 2015 年 12 月 31 日 |
|-----------------|--------------------|---------------------|---------------------|---------------------|
| 应交企业所得税 | 12,840,138 | 1,920,302 | 1,597,512 | - |
| 未交增值税 | 7,076,388 | 6,715,497 | 4,734,216 | - |
| 应交个人所得税 | 1,792,845 | 1,695,058 | 952,205 | - |
| 应交城市维护建设税及教育费附加 | 795,496 | 672,257 | 72,051 | - |
| 其他 | 89,196 | 33,599 | 89,029 | - |
| | <u>22,594,063</u> | <u>11,036,713</u> | <u>7,445,013</u> | <u>-</u> |

财务报表附注

2015 年度、2016 年度、2017 年度及截至 2018 年 5 月 31 日止五个月期间

(除特别注明外，金额单位为人民币元)

四 合并财务报表项目附注(续)

(18) 其他应付款

| | 2018 年 5 月 31 日 | 2017 年 12 月 31 日 | 2016 年 12 月 31 日 | 2015 年 12 月 31 日 |
|---------------------|--------------------|---------------------|---------------------|---------------------|
| 预提费用 | 9,299,452 | 11,517,170 | 8,418,089 | - |
| 代收移民服务款 | 2,727,732 | 3,622,091 | 3,343,145 | - |
| 暂收款 | 4,665,819 | 3,188,379 | 2,660,018 | - |
| 应付关联方款项(附注八 (5)) | - | - | 41,774,246 | 3,750,000 |
| 其他 | 3,456,949 | 3,440,506 | 5,268,142 | - |
| | <u>20,149,952</u> | <u>21,768,146</u> | <u>61,463,640</u> | <u>3,750,000</u> |

于 2016 年 12 月 31 日及 2015 年 12 月 31 日，账龄超过一年的其他应付款主要为应付关联方款项。

(19) 预计负债

| | 2018 年 5 月 31 日 | 2017 年 12 月 31 日 | 2016 年 12 月 31 日 | 2015 年 12 月 31 日 |
|-------|--------------------|---------------------|---------------------|---------------------|
| 不确定税项 | <u>44,233,458</u> | <u>44,233,458</u> | <u>44,233,458</u> | - |

不确定税项为本集团可能的与转移定价相关的额外税务风险的最佳估计，主要为企业所得税、营业税相关的不确定税项。

(20) 实收资本

| | 2017 年 12 月 31 日 | 本期增加 投资者投入 | 本期减少 | 2018 年 5 月 31 日 |
|----------|---------------------|-------------------|------|---------------------|
| 实收资本 | <u>64,035,293</u> | - | - | <u>64,035,293</u> |
| | 2016 年 12 月 31 日 | 本年增加 投资者投入 | 本年减少 | 2017 年 12 月 31 日 |
| 实收资本(ii) | <u>62,985,114</u> | <u>1,050,179</u> | - | <u>64,035,293</u> |
| | 2015 年 12 月 31 日 | 本年增加 投资者投入 | 本年减少 | 2016 年 12 月 31 日 |
| 实收资本(i) | <u>2,000,000</u> | <u>60,985,114</u> | - | <u>62,985,114</u> |

财务报表附注

2015 年度、2016 年度、2017 年度及截至 2018 年 5 月 31 日止五个月期间

(除特别注明外，金额单位为人民币元)

四 合并财务报表项目附注(续)

(20) 实收资本(续)

| | 2015 年 1 月 1 日 | 本年增加 投资者投入 | 本年减少 | 2015 年 12 月 31 日 |
|------|-------------------|---------------|------|---------------------|
| 实收资本 | 2,000,000 | - | - | 2,000,000 |

- (i) 本公司股东会于 2016 年 1 月 3 日和 2016 年 1 月 14 日分别作出决议，同意本公司的注册资本由人民币 10,000,000 元增至人民币 62,985,114 元。本次增资主要用于本公司收购启德教育。截至 2016 年 4 月 27 日，本公司收到全体股东缴纳的增资款人民币 4,492,000,000 元，新增注册资本人民币 52,985,114 元，其余人民币 4,439,014,886 元转为资本公积(附注四 21(ii))；收到李朱和李冬梅缴纳的本次增资前未缴足的注册资本合计人民币 8,000,000 元。
- (ii) 根据本公司于 2017 年 8 月 21 日的股东会决议，本公司增加注册资本人民币 1,050,179 元，由启仁投资以货币资金 75,000,000 元认购(差额计入资本公积)，本公司其余股东放弃本次增资及股权转让的优先认购权。于 2017 年 9 月 6 日，本公司办理了工商登记手续并取得了广东省工商行政管理局核发的《企业法人营业执照》。

(21) 资本公积

| | 2017 年 12 月 31 日 | 本期增加 | 本期减少 | 2018 年 5 月 31 日 |
|------|---------------------|------|------|--------------------|
| 资本溢价 | 4,469,190,461 | - | - | 4,469,190,461 |
| 其他 | 2,820,661 | - | - | 2,820,661 |
| | 4,472,011,122 | - | - | 4,472,011,122 |

| | 2016 年 12 月 31 日 | 本年增加 | 本年减少 | 2017 年 12 月 31 日 |
|-----------------------|---------------------|------------|------|---------------------|
| 资本溢价(附注 四(20)(ii)) | 4,395,240,640 | 73,949,821 | - | 4,469,190,461 |
| 其他(iii) | 51,847 | 2,768,814 | - | 2,820,661 |
| | 4,395,292,487 | 76,718,635 | - | 4,472,011,122 |

| | 2015 年 12 月 31 日 | 本年增加 | 本年减少 | 2016 年 12 月 31 日 |
|---------|---------------------|---------------|--------------|---------------------|
| 资本溢价(i) | - | 4,439,014,886 | (43,774,246) | 4,395,240,640 |
| 其他(ii) | - | 51,847 | - | 51,847 |
| | - | 4,439,066,733 | (43,774,246) | 4,395,292,487 |

财务报表附注

2015 年度、2016 年度、2017 年度及截至 2018 年 5 月 31 日止五个月期间

(除特别注明外，金额单位为人民币元)

四 合并财务报表项目附注(续)

(21) 资本公积(续)

- (i) 本公司为完成对启德教育的收购，截至 2016 年 4 月 27 日，新增资本公积人民币 4,439,014,886 元。根据本公司股东会于 2016 年 5 月 16 日作出的决议，同意减少本次增资中的资本公积共计人民币 43,774,246 元，其中人民币 41,774,246 元按照出资比例退还给本公司股东，人民币 2,000,000 元与应收股东款项相互抵消。
- (ii) 于 2016 年 5 月 16 日，本公司接受股东捐赠 51,847 元，计入资本公积。
- (iii) 于 2017 年 8 月 21 日的股东会决议由启仁投资(管理层持股平台)以货币资金 75,000,000 元认购本公司 1.64% 股权，本公司其余股东放弃本次增资及股权转让的优先认购权。该等认股的账面价值低于本集团相关股权的公允价值，本集团对相关差额入账列为以股份为基础的股份支付，共计人民币 2,768,814 元。
- (iv) 于 2015 年 12 月 31 日及 2015 年 1 月 1 日，本公司无资本公积。

(22) 其他综合收益

| | 资产负债表其他综合收益 | | | 截至2018年5月31日止五个月期间 利润表中其他综合收益 | | |
|------------------|-----------------|------------|-----------------|----------------------------------|--------------|-------------|
| | 2017年 12月31日 | 归属于 母公司 | 2018年 5月31日 | 本年发生额 | 归属于 母公司 | 归属于 少数股东 |
| 外币报表 折算差 额 | 17,919,264 | 17,919,264 | 18,109,942 | (190,678) | (190,678) | - |
| | 资产负债表其他综合收益 | | | 2017年度利润表中其他综合收益 | | |
| | 2016年 12月31日 | 归属于 母公司 | 2017年 12月31日 | 本年发生额 | 归属于 母公司 | 归属于 少数股东 |
| 外币报表 折算差 额 | 17,849,752 | 17,849,752 | 17,919,264 | (69,512) | (69,512) | - |
| | 资产负债表其他综合收益 | | | 2016年度利润表中其他综合收益 | | |
| | 2015年 12月31日 | 归属于 母公司 | 2016年 12月31日 | 本年发生额 | 归属于 母公司 | 归属于 少数股东 |
| 外币报表 折算差 额 | - | - | 17,849,752 | (17,849,752) | (17,849,752) | - |

于 2015 年度，本公司无其他综合收益。

广东启行教育科技有限公司

财务报表附注

2015 年度、2016 年度、2017 年度及截至 2018 年 5 月 31 日止五个月期间

(除特别注明外，金额单位为人民币元)

四 合并财务报表项目附注(续)

(23) 未分配利润

| | 截至 2018 年 5 月 31 日止 五个月期间 | 2017 年度 | 2016 年度 | 2015 年度 |
|-----------------------------|---------------------------------|--------------------|--------------------|--------------|
| 期/年初未分配利润 | 324,476,363 | 144,067,805 | 3,000 | 5,383 |
| 加：本期/年归属于母公司 股东的净利润/(亏损) | 28,130,822 | 180,408,558 | 144,064,805 | (2,383) |
| 期/年末未分配利润 | <u>352,607,185</u> | <u>324,476,363</u> | <u>144,067,805</u> | <u>3,000</u> |

(24) 营业收入和营业成本

| | 截至 2018 年 5 月 31 日止 五个月期间 | | 2017 年度 | |
|----------|------------------------------|----------------------|----------------------|----------------------|
| | 主营业务收入 | 主营业务成本 | 主营业务收入 | 主营业务成本 |
| 主营业务 | | | | |
| — 出国留学咨询 | 319,955,255 | (132,044,288) | 876,380,036 | (336,669,879) |
| — 考试培训 | 91,455,374 | (62,172,587) | 251,003,294 | (142,754,430) |
| | <u>411,410,629</u> | <u>(194,216,875)</u> | <u>1,127,383,330</u> | <u>(479,424,309)</u> |
| | | | | |
| | 2016 年度 | | 2015 年度 | |
| | 主营业务收入 | 主营业务成本 | 主营业务收入 | 主营业务成本 |
| 主营业务 | | | | |
| — 出国留学咨询 | 556,024,232 | (221,969,726) | - | - |
| — 考试培训 | 155,448,910 | (86,241,825) | - | - |
| | <u>711,473,142</u> | <u>(308,211,551)</u> | <u>-</u> | <u>-</u> |

(25) 税金及附加

| | 截至 2018 年 5 月 31 日止 五个月期间 | 2017 年度 | 2016 年度 | 2015 年度 | 计缴标准 |
|---------|---------------------------------|------------------|-------------------|----------|-------|
| 城市维护建设税 | 1,054,295 | 2,290,637 | 2,437,001 | - | 参见附注三 |
| 教育费附加 | 756,645 | 1,636,169 | 1,727,431 | - | 参见附注三 |
| 印花税 | 67,570 | 208,948 | 6,654,193 | - | - |
| 其他 | 9,045 | 56,093 | 75,279 | - | - |
| | <u>1,887,555</u> | <u>4,191,847</u> | <u>10,893,904</u> | <u>-</u> | |

广东启行教育科技有限公司

财务报表附注

2015 年度、2016 年度、2017 年度及截至 2018 年 5 月 31 日止五个月期间

(除特别注明外，金额单位为人民币元)

四 合并财务报表项目附注(续)

(26) 销售费用

| | 截至 2018 年 5 月 31 日止 五个月期间 | 2017 年度 | 2016 年度 | 2015 年度 |
|--------|---------------------------------|--------------------|--------------------|----------|
| 市场推广费 | 41,788,729 | 102,352,784 | 72,552,888 | - |
| 职工薪酬费用 | 32,528,694 | 76,878,552 | 46,518,479 | - |
| 佣金和提成 | 9,638,615 | 26,311,694 | 23,628,797 | - |
| 租金及物业费 | 4,361,517 | 10,202,787 | 6,425,753 | - |
| 差旅费 | 377,114 | 1,326,915 | 698,268 | - |
| 折旧和摊销 | 314,411 | 1,271,001 | 1,121,779 | - |
| 其他费用 | 2,082,321 | 6,009,001 | 3,470,746 | - |
| | <u>91,091,401</u> | <u>224,352,734</u> | <u>154,416,710</u> | <u>-</u> |

(27) 管理费用

| | 截至 2018 年 5 月 31 日止 五个月期间 | 2017 年度 | 2016 年度 | 2015 年度 |
|---------|---------------------------------|--------------------|--------------------|------------|
| 职工薪酬费用 | 38,703,134 | 102,729,717 | 51,634,121 | - |
| 折旧和摊销 | 20,146,320 | 44,632,880 | 28,018,523 | - |
| 租金及物业费 | 5,523,945 | 12,645,287 | 7,888,413 | - |
| 网络使用及维护 | 2,762,622 | 5,387,286 | 3,776,930 | - |
| 研发费用 | 2,152,479 | 9,315,486 | 4,358,590 | - |
| 差旅费 | 1,136,109 | 3,362,345 | 1,916,471 | - |
| 专业咨询费 | 358,390 | 2,404,268 | 3,349,785 | - |
| 业务招待费 | 646,090 | 1,562,604 | 984,445 | - |
| 其他费用 | 8,935,588 | 6,073,114 | 5,296,783 | 760 |
| | <u>80,364,677</u> | <u>188,112,987</u> | <u>107,224,061</u> | <u>760</u> |

(28) 财务(费用)/收入 - 净额

| | 截至 2018 年 5 月 31 日止 五个月期间 | 2017 年度 | 2016 年度 | 2015 年度 |
|-----------|---------------------------------|---------------------|-------------------|----------------|
| 利息收入 | 2,701,624 | 4,042,260 | 4,276,313 | 269 |
| 汇兑(损失)/收益 | (8,792,848) | (24,434,535) | 33,265,551 | - |
| 银行手续费 | (1,213,641) | (3,183,502) | (2,289,494) | (1,892) |
| | <u>(7,304,865)</u> | <u>(23,575,777)</u> | <u>35,252,370</u> | <u>(1,623)</u> |

财务报表附注

2015 年度、2016 年度、2017 年度及截至 2018 年 5 月 31 日止五个月期间

(除特别注明外，金额单位为人民币元)

四 合并财务报表项目附注(续)

(29) 费用按性质分类

利润表中的营业成本、销售费用和管理费用按照性质分类，列示如下：

| | 截至 2018 年 5 月 31 日 五个月期间 | 2017 年度 | 2016 年度 | 2015 年度 |
|-----------|--------------------------------|--------------------|--------------------|------------|
| 职工薪酬费用(a) | 203,300,007 | 502,542,681 | 297,851,873 | - |
| 市场推广费 | 41,788,729 | 102,352,784 | 72,552,888 | - |
| 租金及物业费 | 42,494,645 | 94,991,112 | 59,273,400 | - |
| 折旧和摊销 | 22,862,988 | 52,559,688 | 35,060,315 | - |
| 佣金和提成 | 10,603,653 | 28,762,560 | 26,278,022 | - |
| 培训项目成本 | 6,118,571 | 9,699,172 | 1,990,525 | - |
| 游学成本 | 5,485,686 | 32,339,329 | 27,319,459 | - |
| 网络使用及维护 | 4,216,098 | 8,311,832 | 6,350,419 | - |
| 差旅费 | 2,458,153 | 7,118,461 | 5,129,611 | - |
| 研发费用 | 2,152,479 | 9,315,486 | 4,358,590 | - |
| 水电费 | 1,573,149 | 4,135,388 | 2,933,453 | - |
| 通讯费 | 1,363,876 | 3,361,123 | 2,277,464 | - |
| 专业咨询费 | 406,278 | 2,404,268 | 3,735,954 | - |
| 业务招待费 | 901,355 | 2,327,541 | 1,831,284 | - |
| 教材成本 | 911,754 | 1,986,308 | 1,810,639 | - |
| 其他费用 | 19,035,532 | 29,682,297 | 21,098,426 | 760 |
| | <u>365,672,953</u> | <u>891,890,030</u> | <u>569,852,322</u> | <u>760</u> |

(a) 2017 年度，本集团的职工薪酬费用中包含人民币 2,768,814 元的股份支付费用。本集团于 2017 年 8 月 21 日召开股东会，决议由启仁投资以货币资金 75,000,000 元认购本公司 1.64% 股权，本公司其余股东放弃本次增资及股权转让的优先认购权。启仁投资为管理层持股平台，其合伙人均为本集团管理层人员。因此，启仁投资认购本集团股权的账面价值低于相关股权的公允价值的部分，应视为本集团为获取该等管理层人员过往服务而付出的成本，计入股份支付费用。

(30) 投资收益

| | 截至 2018 年 5 月 31 日 五个月期间 | 2017 年度 | 2016 年度 | 2015 年度 |
|------------------------|--------------------------------|------------------|----------------|----------|
| 可供出售金融资产-理财产品 的投资收益 | <u>1,143,818</u> | <u>2,323,384</u> | <u>846,045</u> | <u>-</u> |

本集团不存在投资收益汇回的重大限制。

广东启行教育科技有限公司

财务报表附注

2015 年度、2016 年度、2017 年度及截至 2018 年 5 月 31 日止五个月期间
(除特别注明外，金额单位为人民币元)

四 合并财务报表项目附注(续)

(31) 其他收益

| | 截至 2018 年 5 月 31 日止 五个月期间 | 2017 年度 | 2016 年度 | 2015 年度 |
|--------|---------------------------------|---------|---------|---------|
| 国库扶持资金 | - | 269,000 | - | - |
| 社保补助 | - | 137,227 | - | - |
| 其他 | - | 108,950 | - | - |
| | - | 515,177 | - | - |

根据财政部于 2017 年颁布的修订后的《企业会计准则第 16 号——政府补助》，本集团自 2017 年 7 月 1 日起，将与日常活动相关的政府补助纳入其他收益进行核算。本集团对 2017 年 1 月 1 日至准则施行日之间新增的政府补助根据准则进行调整。

(32) 营业外收入

| | 截至 2018 年 5 月 31 日止 五个月期间 | 计入截至 2018 年 5 月 31 日止 五个月期间 非经常性损益 的金额 | 2017 年度 | 计入 2017 年度 非经常性损益 的金额 |
|----------|---------------------------------|--|---------|-----------------------------|
| 固定资产报废利得 | 1,968 | 1,968 | 8,533 | 8,533 |
| 其他 | 39,404 | 39,404 | 180,701 | 180,701 |
| | 41,372 | 41,372 | 189,234 | 189,234 |

| | 2016 年度 | 计入 2016 年度 非经常性损益 的金额 | 2015 年度 | 计入 2015 年度 非经常性损益 的金额 |
|----------|-----------|-----------------------------|---------|-----------------------------|
| 政府补助 (a) | 582,588 | 582,588 | - | - |
| 固定资产报废利得 | 17,083 | 17,083 | - | - |
| 诉讼赔偿款 | 2,973,530 | 2,973,530 | - | - |
| 其他 | 762,361 | 762,361 | - | - |
| | 4,335,562 | 4,335,562 | - | - |

财务报表附注

2015 年度、2016 年度、2017 年度及截至 2018 年 5 月 31 日止五个月期间
(除特别注明外，金额单位为人民币元)

四 合并财务报表项目附注(续)

(32) 营业外收入(续)

(a) 政府补助明细

| | 截至 2018 年 5 月 31 日止 五个月期间 | 2017 年度 | 2016 年度 | 2015 年度 | 与资产相关 /与收益相关 |
|--------|---------------------------------|----------|----------------|----------|-----------------|
| 国库扶持资金 | - | - | 111,000 | - | 与收益相关 |
| 社保补助 | - | - | 33,974 | - | 与收益相关 |
| 财政补贴 | - | - | 385,000 | - | 与收益相关 |
| 其他 | - | - | 52,614 | - | 与收益相关 |
| | <u>-</u> | <u>-</u> | <u>582,588</u> | <u>-</u> | |

(33) 营业外支出

| | 截至 2018 年 5 月 31 日止 五个月期间 | 计入截至 2018 年 5 月 31 日止 五个月期间 非经常性损益 的金额 | 2017 年度 | 计入 2017 年度 非经常性损益 的金额 |
|----------|---------------------------------|--|----------------|-----------------------------|
| 固定资产报废损失 | 16,294 | 16,294 | 95,848 | 95,848 |
| 违约金 | 30,000 | 30,000 | 10,785 | 10,785 |
| 赔款支出 | 268,630 | 268,630 | 5,500 | 5,500 |
| 其他 | 980 | 980 | 327,566 | 327,566 |
| | <u>315,904</u> | <u>315,904</u> | <u>439,699</u> | <u>439,699</u> |

| | 2016 年度 | 计入 2016 年度 非经常性损益 的金额 | 2015 年度 | 计入 2015 年度 非经常性损益 的金额 |
|----------|----------------|-----------------------------|----------|-----------------------------|
| 固定资产报废损失 | 122,794 | 122,794 | - | - |
| 违约金 | 219,047 | 219,047 | - | - |
| 赔款支出 | 194,841 | 194,841 | - | - |
| 其他 | 161,356 | 161,356 | - | - |
| | <u>698,038</u> | <u>698,038</u> | <u>-</u> | <u>-</u> |

广东启行教育科技有限公司

财务报表附注

2015 年度、2016 年度、2017 年度及截至 2018 年 5 月 31 日止五个月期间

(除特别注明外，金额单位为人民币元)

四 合并财务报表项目附注(续)

(34) 所得税费用

| | 截至 2018 年 5 月 31 日止 五个月期间 | 2017 年度 | 2016 年度 | 2015 年度 |
|-------------|---------------------------------|-------------------|-------------------|----------|
| 按税法及相关规定计算的 | | | | |
| 当期所得税 | 12,061,470 | 40,041,423 | 30,803,934 | - |
| 递延所得税 | (2,933,739) | (9,883,434) | (4,405,884) | - |
| | <u>9,127,731</u> | <u>30,157,989</u> | <u>26,398,050</u> | <u>-</u> |

将基于合并利润表的利润/(亏损)总额采用适用税率计算的所得税调节为所得税费用：

| | 截至 2018 年 5 月 31 日止 五个月期间 | 2017 年度 | 2016 年度 | 2015 年度(i) |
|---------------------------------|---------------------------------|-------------------|-------------------|------------|
| 利润/(亏损)总额 | 36,815,542 | 209,979,772 | 170,462,855 | (2,383) |
| 按适用税率计算的所得税 | 5,201,938 | 34,783,881 | 25,285,798 | - |
| 优惠税率的影响 | (1,425,072) | (36,762) | (24,035) | - |
| 非应纳税收入 | (419,680) | (533,169) | (3,441,918) | - |
| 不得扣除的成本、费用和 损失 | 1,508,946 | 1,362,831 | 980,485 | - |
| 使用前期未确认递延所得 税资产的可抵扣亏损 | (1,786,847) | (6,926,823) | (2,134,093) | - |
| 使用前期未确认递延所得 税资产的可抵扣暂时 性差异 | (191,683) | (54,191) | (172,418) | - |
| 当期未确认递延所得税资 产的可抵扣暂时性差 异 | 519,732 | 292,304 | 240,955 | - |
| 当期未确认递延所得税资 产的可抵扣亏损 | 5,564,894 | 948,522 | 5,876,266 | - |
| 以前年度所得税费用与汇 算清缴差异 | 155,503 | 321,396 | (212,990) | - |
| 所得税费用 | <u>9,127,731</u> | <u>30,157,989</u> | <u>26,398,050</u> | <u>-</u> |

(i) 本公司按照营业收入的 12% 缴纳企业所得税。因本公司于 2015 年度无营业收入，因此本公司无应缴纳的所得税。

财务报表附注

2015 年度、2016 年度、2017 年度及截至 2018 年 5 月 31 日止五个月期间

(除特别注明外，金额单位为人民币元)

四 合并财务报表项目附注(续)

(35) 现金流量表项目注释

(a) 收到的其他与经营活动有关的现金

| | 截至 2018 年 5 月 31 日止 五个月期间 | 2017 年度 | 2016 年度 | 2015 年度 |
|---------|---------------------------------|------------------|------------------|------------|
| 利息收入 | 2,757,508 | 3,312,763 | 4,276,313 | 269 |
| 政府补助 | - | 515,177 | 582,588 | - |
| 代收移民服务款 | - | 278,946 | 512,746 | - |
| 员工备用金 | - | 29,975 | 64,472 | - |
| 其他 | 39,403 | 374,558 | 562,917 | - |
| | <u>2,796,911</u> | <u>4,511,419</u> | <u>5,999,036</u> | <u>269</u> |

(b) 支付的其他与经营活动有关的现金

| | 截至 2018 年 5 月 31 日止 五个月期间 | 2017 年度 | 2016 年度 | 2015 年度 |
|----------|---------------------------------|-------------------|-------------------|--------------|
| 水电费 | 1,573,149 | 4,135,388 | 2,956,610 | - |
| 通讯费 | 1,363,876 | 3,361,123 | 2,297,017 | - |
| 银行手续费 | 1,213,641 | 3,183,502 | 2,289,494 | 1,892 |
| 业务招待费 | 901,355 | 2,327,541 | 1,862,197 | - |
| 代付移民服务款 | 894,359 | - | - | - |
| 员工备用金 | 566,937 | - | - | - |
| 赔款罚款及违约金 | 299,430 | 226,689 | 447,814 | - |
| 其他 | 3,423,661 | 2,672,641 | 2,570,624 | 760 |
| | <u>10,236,408</u> | <u>15,906,884</u> | <u>12,423,756</u> | <u>2,652</u> |

(c) 收到的其他与投资活动有关的现金

| | 截至 2018 年 5 月 31 日止 五个月期间 | 2017 年度 | 2016 年度 | 2015 年度 |
|-------------------|---------------------------------|-----------|---------|---------|
| 收回办学备用金及移民签证服务保证金 | 5,231,436 | 8,593,828 | - | - |

广东启行教育科技有限公司

财务报表附注

2015 年度、2016 年度、2017 年度及截至 2018 年 5 月 31 日止五个月期间
(除特别注明外，金额单位为人民币元)

四 合并财务报表项目附注(续)

(35) 现金流量表项目注释(续)

(d) 支付的其他与投资活动有关的现金

| | 截至 2018 年 5 月 31 日止 五个月期间 | 2017 年度 | 2016 年度 | 2015 年度 |
|-------------------|---------------------------------|---------|-----------|---------|
| 支付办学备用金及移民签证服务保证金 | - | - | 2,354,708 | - |

(e) 支付的其他与筹资活动有关的现金

| | 截至 2018 年 5 月 31 日止 五个月期间 | 2017 年度 | 2016 年度 | 2015 年度 |
|----------------------|---------------------------------|------------|---------|---------|
| 向股东退回投资款(附注四(21)(i)) | - | 41,774,246 | - | - |

(f) 于 2016 年度，主要的不涉及现金收支的筹资活动为退还给本公司股东的减资款人民币 2,000,000 元与应收股东款项相互抵消(附注四(21)(i))。

广东启行教育科技有限公司

财务报表附注

2015 年度、2016 年度、2017 年度及截至 2018 年 5 月 31 日止五个月期间
(除特别注明外，金额单位为人民币元)

(36) 现金流量表补充资料

(a) 现金流量表补充资料

将净利润/(亏损)调节为经营活动现金流量

| | 截至 2018 年 5 月 31 日 五个月期间 | 2017 年度 | 2016 年度 | 2015 年度 |
|------------------------|--------------------------------|--------------------|--------------------|----------------|
| 净利润/(亏损) | 27,687,811 | 179,821,783 | 144,064,805 | (2,383) |
| 加：投资收益 | (1,143,818) | (2,323,384) | (846,045) | - |
| 固定资产折旧 | 3,319,493 | 7,897,400 | 5,247,569 | - |
| 无形资产摊销 | 16,391,031 | 35,351,932 | 22,269,573 | - |
| 长期待摊费用摊销 | 3,152,464 | 9,310,356 | 7,543,173 | - |
| 固定资产报废损失 | 14,326 | 87,315 | 105,711 | - |
| 公允价值变动损失 | 599,000 | 334,000 | - | - |
| 财务费用 | 8,322,178 | - | - | - |
| 递延所得税负债减少 | (2,933,739) | (9,883,434) | (4,405,884) | - |
| 存货的减少/(增加) | 37,297 | (240,068) | 15,112 | - |
| 预收款项的(减少)/增加 | (30,711,884) | (42,784,698) | 45,651,263 | - |
| 经营性应收项目的增加 | (222,884) | (15,850,238) | (23,175,833) | - |
| 经营性应付项目的(减少)/增加 | (20,483,089) | 8,792,156 | (16,498,604) | - |
| 股份支付 | - | 2,768,814 | - | - |
| 经营活动产生/(使用)的现金流量 净额 | <u>4,028,186</u> | <u>173,281,934</u> | <u>179,970,840</u> | <u>(2,383)</u> |

广东启行教育科技有限公司

财务报表附注

2015 年度、2016 年度、2017 年度及截至 2018 年 5 月 31 日止五个月期间
(除特别注明外，金额单位为人民币元)

四 合并财务报表项目附注(续)

(36) 现金流量表补充资料(续)

(a) 现金流量表补充资料(续)

现金及现金等价物净变动情况

| | 截至 2018 年 5 月 31 日止 五个月期间 | 2017 年度 | 2016 年度 | 2015 年度 |
|-------------------|---------------------------------|--------------------|--------------------|----------------|
| 现金及现金等价物的期/年末余额 | 481,393,146 | 571,356,622 | 385,636,468 | 54,847 |
| 减：现金及现金等价物的期/年初余额 | (571,356,622) | (385,636,468) | (54,847) | (57,230) |
| 现金及现金等价物净(减少)/增加额 | <u>(89,963,476)</u> | <u>185,720,154</u> | <u>385,581,621</u> | <u>(2,383)</u> |

(b) 取得子公司

| | 截至 2018 年 5 月 31 日止 五个月期间 | 2017 年度 | 2016 年度 | 2015 年度 |
|-----------------|---------------------------------|------------------------|----------|----------|
| 企业合并于本年支付的现金(i) | - | - 4,453,797,708 | - | - |
| 减：购买日子公司持有的现金 | - | - (160,100,554) | - | - |
| 取得子公司支付的现金净额 | <u>-</u> | <u>- 4,293,697,154</u> | <u>-</u> | <u>-</u> |

(i) 本公司收购启德教育需支付现金对价折合人民币 4,453,797,708 元。

(c) 现金及现金等价物

| | 2018 年 5 月 31 日 | 2017 年 12 月 31 日 | 2016 年 12 月 31 日 | 2015 年 12 月 31 日 |
|----------------|--------------------|---------------------|---------------------|---------------------|
| 现金 | 481,393,146 | 571,356,622 | 385,636,468 | 54,847 |
| 其中：库存现金 | 584,281 | 738,722 | 539,555 | - |
| 可随时用于支付的银行存款 | 480,808,865 | 570,617,900 | 385,096,913 | 54,847 |
| 期/年末现金及现金等价物余额 | <u>481,393,146</u> | <u>571,356,622</u> | <u>385,636,468</u> | <u>54,847</u> |

财务报表附注

2015 年度、2016 年度、2017 年度及截至 2018 年 5 月 31 日止五个月期间

(除特别注明外，金额单位为人民币元)

四 合并财务报表项目附注(续)

(37) 外币货币性项目

| | 2018 年 5 月 31 日 | | |
|----------|-----------------|--------|--------------------|
| | 外币余额 | 折算汇率 | 人民币余额 |
| 货币资金— | | | |
| 美元 | 51,045,994 | 6.4144 | 327,429,425 |
| 澳元 | 9,008,144 | 4.8567 | 43,749,854 |
| 英镑 | 3,320,750 | 8.5210 | 28,296,114 |
| 加元 | 1,876,062 | 4.9783 | 9,339,601 |
| 新西兰元 | 612,737 | 4.4791 | 2,744,512 |
| 欧元 | 317,791 | 7.4814 | 2,377,519 |
| 新加坡元 | 250,117 | 4.7901 | 1,198,085 |
| 日元 | 18,182,564 | 0.0590 | 1,072,771 |
| 瑞士法郎 | 21,588 | 6.4890 | 140,086 |
| 港币 | 31,673 | 0.8175 | 25,897 |
| | | | <u>416,373,864</u> |
| 应收账款— | | | |
| 澳元 | 3,568,351 | 4.8567 | 17,330,412 |
| 英镑 | 92,630 | 8.5210 | 789,304 |
| 美元 | 85,587 | 6.4144 | 548,989 |
| 加元 | 63,173 | 4.9783 | 314,495 |
| 欧元 | 41,632 | 7.4814 | 311,465 |
| 港币 | 140,400 | 0.8175 | 114,777 |
| 瑞士法郎 | 8,729 | 6.4890 | 56,643 |
| 新西兰元 | 1,125 | 4.4791 | 5,039 |
| | | | <u>19,471,124</u> |
| 其他应收款— | | | |
| 美元 | 1,034,464 | 6.4144 | 6,635,467 |
| 加元 | 720,786 | 4.9783 | 3,588,287 |
| 港币 | 466,522 | 0.8175 | 381,382 |
| 英镑 | 5,278 | 8.5210 | 44,978 |
| | | | <u>10,650,114</u> |
| 其他非流动资产— | | | |
| 澳元 | 318,806 | 4.8567 | 1,548,347 |
| 应付账款— | | | |
| 澳元 | 831,822 | 4.8567 | 4,039,909 |
| 新西兰元 | 1,028 | 4.4791 | 4,605 |
| 英镑 | 54 | 8.5210 | 464 |
| | | | <u>4,044,978</u> |

广东启行教育科技有限公司

财务报表附注

2015 年度、2016 年度、2017 年度及截至 2018 年 5 月 31 日止五个月期间

(除特别注明外，金额单位为人民币元)

四 合并财务报表项目附注(续)

(37) 外币货币性项目(续)

| | 2018 年 5 月 31 日(续) | | |
|--------|--------------------|--------|--------------------|
| | 外币余额 | 折算汇率 | 人民币余额 |
| 其他应付款— | | | |
| 澳元 | 585,515 | 4.8567 | 2,843,669 |
| 加元 | 23,156 | 4.9783 | 115,280 |
| 港币 | 107,287 | 0.8175 | 87,707 |
| 美元 | 7,153 | 6.4144 | 45,885 |
| 英镑 | 1,990 | 8.5210 | 16,961 |
| | | | <u>3,109,502</u> |
| | | | |
| | 2017 年 12 月 31 日 | | |
| | 外币余额 | 折算汇率 | 人民币余额 |
| 货币资金— | | | |
| 美元 | 56,454,953 | 6.5342 | 368,887,954 |
| 澳元 | 941,084 | 5.0928 | 4,792,752 |
| 加元 | 722,462 | 5.2009 | 3,757,454 |
| 英镑 | 87,017 | 8.7792 | 763,942 |
| 港币 | 567,701 | 0.8359 | 474,542 |
| 欧元 | 37,525 | 7.8023 | 292,781 |
| 新西兰元 | 2,503 | 4.6327 | 11,596 |
| | | | <u>378,981,021</u> |
| | | | |
| 应收账款— | | | |
| 英镑 | 2,559,347 | 8.7792 | 22,469,017 |
| 美元 | 298,788 | 6.5342 | 1,952,343 |
| 澳元 | 362,418 | 5.0928 | 1,845,721 |
| 加元 | 246,478 | 5.2009 | 1,281,910 |
| 欧元 | 162,726 | 7.8023 | 1,269,638 |
| 新西兰元 | 80,094 | 4.6327 | 371,053 |
| 港币 | 380,500 | 0.8359 | 318,060 |
| | | | <u>29,507,742</u> |
| | | | |
| 其他应收款— | | | |
| 港币 | 465,635 | 0.8359 | 389,225 |
| 美元 | 12,366 | 6.5342 | 80,802 |
| 加元 | 8,946 | 5.2009 | 46,527 |
| 英镑 | 5,090 | 8.7792 | 44,686 |
| | | | <u>561,240</u> |

广东启行教育科技有限公司

财务报表附注

2015 年度、2016 年度、2017 年度及截至 2018 年 5 月 31 日止五个月期间

(除特别注明外，金额单位为人民币元)

四 合并财务报表项目附注(续)

(37) 外币货币性项目(续)

| | 2017 年 12 月 31 日(续) | | |
|----------|---------------------|--------|-------------|
| | 外币余额 | 折算汇率 | 人民币余额 |
| 其他非流动资产— | | | |
| 澳元 | 130,401 | 5.0928 | 664,105 |
| 应付账款— | | | |
| 澳元 | 338,892 | 5.0928 | 1,725,910 |
| 英镑 | 77,278 | 8.7792 | 678,442 |
| 美元 | 3,656 | 6.5342 | 23,887 |
| 加元 | 1,850 | 5.2009 | 9,622 |
| 新西兰元 | 1,560 | 4.6327 | 7,228 |
| | | | 2,445,089 |
| 其他应付款— | | | |
| 澳元 | 742,636 | 5.0928 | 3,782,096 |
| 港元 | 102,750 | 0.8359 | 85,889 |
| 美元 | 9,372 | 6.5342 | 61,236 |
| 加元 | 10,718 | 5.2009 | 55,741 |
| 英镑 | 100 | 8.7792 | 878 |
| | | | 3,985,840 |
| | | | |
| | 2016 年 12 月 31 日 | | |
| | 外币余额 | 折算汇率 | 人民币余额 |
| 货币资金— | | | |
| 美元 | 42,536,316 | 6.9370 | 295,074,424 |
| 澳元 | 1,114,040 | 5.0157 | 5,587,690 |
| 加元 | 290,141 | 5.1406 | 1,491,499 |
| 港币 | 1,168,778 | 0.8945 | 1,045,472 |
| 欧元 | 10,020 | 7.3068 | 73,214 |
| 新西兰元 | 3,000 | 4.8308 | 14,492 |
| | | | 303,286,791 |
| 应收账款— | | | |
| 英镑 | 1,397,619 | 8.5094 | 11,892,898 |
| 澳元 | 714,378 | 5.0157 | 3,583,106 |
| 美元 | 204,754 | 6.9370 | 1,420,378 |
| 欧元 | 178,596 | 7.3068 | 1,304,965 |
| 港币 | 507,956 | 0.8945 | 454,367 |
| 加元 | 81,469 | 5.1406 | 418,800 |
| 新西兰元 | 59,854 | 4.8308 | 289,143 |
| 瑞士法郎 | 19,308 | 6.7989 | 131,273 |
| 新加坡元 | 14,820 | 4.7995 | 71,129 |
| 韩元 | 1,080,000 | 0.0058 | 6,264 |
| | | | 19,572,323 |

广东启行教育科技有限公司

财务报表附注

2015 年度、2016 年度、2017 年度及截至 2018 年 5 月 31 日止五个月期间

(除特别注明外，金额单位为人民币元)

四 合并财务报表项目附注(续)

(37) 外币货币性项目(续)

| | 2016 年 12 月 31 日(续) | | |
|----------|---------------------|--------|------------------|
| | 外币余额 | 折算汇率 | 人民币余额 |
| 其他应收款— | | | |
| 港币 | 462,979 | 0.8945 | 414,135 |
| 美元 | 11,284 | 6.9370 | 78,277 |
| 加元 | 8,946 | 5.1406 | 45,988 |
| 澳元 | 1,792 | 5.0157 | 8,988 |
| | | | <u>547,388</u> |
| 其他非流动资产— | | | |
| 澳元 | 67,407 | 5.0157 | <u>338,093</u> |
| 应付账款— | | | |
| 澳元 | 488,124 | 5.0157 | 2,448,285 |
| 英镑 | 76,895 | 8.5094 | 654,330 |
| 美元 | 2,229 | 6.9370 | 15,463 |
| 加元 | 2,120 | 5.1406 | 10,898 |
| 新西兰元 | 1,470 | 4.8308 | 7,101 |
| | | | <u>3,136,077</u> |
| 其他应付款— | | | |
| 澳元 | 713,447 | 5.0157 | 3,578,436 |
| 港币 | 642,273 | 0.8945 | 574,513 |
| 美元 | 26,714 | 6.9370 | 185,315 |
| 加元 | 14,989 | 5.1406 | 77,052 |
| | | | <u>4,415,316</u> |

于 2015 年 12 月 31 日，本公司无外币货币性项目。

上述外币货币性项目指除人民币以外的所有货币(其范围与附注十一(1)(a)中的外币项目不同)。

广东启行教育科技有限公司

财务报表附注

2015 年度、2016 年度、2017 年度及截至 2018 年 5 月 31 日止五个月期间

(除特别注明外，金额单位为人民币元)

五 合并范围的变更

(1) 非同一控制下的企业合并

(a) 2016 年度发生的非同一控制下的企业合并

| 被购买方 | 取得时点 | 购买成本 (人民币元) | 取得的权益 比例 | 取得方式 | 购买日 | 购买日 确定依据 | 购买日至期末被 购买方的 收入 | 购买日至期末 被购买方的净 利润 | 购买日至期末被购 买方的经营活动现 金流量 | 购买日至期末被购买 方的现金流量净额 |
|------|-------------------|----------------|-------------|------|-------------------|-------------|-----------------------|------------------------|-----------------------------|-----------------------|
| 启德教育 | 2016 年 5 月 4 日 | 4,453,797,708 | 100% | 现金支付 | 2016 年 5 月 4 日 | 取得实际 控制权 | 711,473,142 | 144,280,916 | 182,881,743 | 224,985,023 |

广东启行教育科技有限公司

财务报表附注

2015 年度、2016 年度、2017 年度及截至 2018 年 5 月 31 日止五个月期间

(除特别注明外，金额单位为人民币元)

五 合并范围的变更(续)

(1) 非同一控制下的企业合并(续)

(b) 合并成本以及商誉的确认情况如下：

| | 启德教育 |
|-------------------|----------------------|
| 合并成本 - 现金 | 4,453,797,708 |
| 减：取得的可辨认净负债公允价值份额 | 81,495,408 |
| 商誉 | <u>4,535,293,116</u> |

(c) 被购买方于购买日的资产和负债情况列示如下：

| | 购买日 公允价值 | 购买日 账面价值 |
|----------|---------------------|----------------------|
| 货币资金 | 163,931,786 | 163,931,786 |
| 应收款项 | 8,117,365 | 8,117,365 |
| 其他应收款 | 68,934,976 | 68,934,976 |
| 预付款项 | 38,028,664 | 38,028,664 |
| 存货 | 592,387 | 592,387 |
| 其他流动资产 | 20,983,460 | 20,983,460 |
| 固定资产 | 21,818,805 | 21,818,805 |
| 无形资产 | 275,013,074 | 23,985,895 |
| 开发支出 | 5,048,203 | 5,048,203 |
| 长期待摊费用 | 14,864,852 | 14,864,852 |
| 商誉(I) | - | 153,431,089 |
| 其他非流动资产 | 19,812,350 | 19,812,350 |
| 减：应付职工薪酬 | (40,553,803) | (40,553,803) |
| 应付账款 | (2,152,528) | (2,152,528) |
| 应交税金 | (15,698,083) | (15,698,083) |
| 其他应付款 | (34,069,056) | (34,069,056) |
| 预计负债 | (44,233,458) | (44,233,458) |
| 预收款项 | (520,676,845) | (520,676,845) |
| 递延所得税负债 | (61,257,557) | (2,243,205) |
| 净负债 | <u>(81,495,408)</u> | <u>(120,077,146)</u> |
| 减：少数股东权益 | - | - |
| 取得的净负债 | <u>(81,495,408)</u> | <u>(120,077,146)</u> |

(i) 启德教育于 2014 年购入 New Pathway Education and Technology Holdings Limited 及其子公司，因为该非同一控制下企业合并形成商誉 153,431,089 元。在本公司购入启德教育时，对于启德教育原账面上的商誉和本公司购入启德教育形成的商誉统一计算。

财务报表附注

2015 年度、2016 年度、2017 年度及截至 2018 年 5 月 31 日止五个月期间
(除特别注明外，金额单位为人民币元)

五 合并范围的变更(续)

(1) 非同一控制下的企业合并(续)

(c) 被购买方于购买日的资产和负债情况列示如下(续):

本公司采用估值技术来确定启德教育的商标权的公允价值。商标权的评估方法为收益法-许可费节省法，使用的关键假设如下：

税前折现率为 18.28%，预计可使用年限为 10 年。与商标相关的收入为本集团于预测期各年的营业收入。

预测期内的收入增长率为 2.5%至 23.4%，许可费节省比率为 2.35%至 4.8%。

广东启行教育科技有限公司

财务报表附注

2015 年度、2016 年度、2017 年度及截至 2018 年 5 月 31 日止五个月期间

(除特别注明外，金额单位为人民币元)

六 在其他主体中的权益

(1) 在子公司中的权益

(a) 本集团的构成

广东启行教育科技有限公司的直接控股子公司：

| 子公司名称 | 主要经营地 | 注册地 | 业务性质 | 直接持股比例 | 取得方式 |
|--------------|---------|---------|--------|--------|------|
| EIC 香港公司 | 中国香港 | 中国香港 | 教育咨询服务 | 100% | 投资 |
| 广东启德教育服务有限公司 | 广东省，广州市 | 广东省，广州市 | 教育咨询服务 | 100% | 投资 |
| 上海明杰教育培训有限公司 | 上海市 | 上海市 | 考试培训 | 100% | 投资 |

广东启行教育科技有限公司

财务报表附注

2015 年度、2016 年度、2017 年度及截至 2018 年 5 月 31 日止五个月期间

(除特别注明外，金额单位为人民币元)

六 在其他主体中的权益(续)

(1) 在子公司中的权益(续)

(a) 本集团的构成(续)

EIC 香港公司的子公司：

| 子公司名称 | 主要经营地 | 注册地 | 业务性质 | 持股比例 | | 取得方式 |
|---|---------|---------|-----------------|------|------|------|
| | | | | 直接 | 间接 | |
| Education International Cooperation (EIC) Group Ltd. (“EIC BVI”) | 英属维尔京群岛 | 英属维尔京群岛 | 教育咨询服务 | 100% | - | 设立 |
| EIC Group Ltd (“Old EIC BVI”) (i) | 英属维尔京群岛 | 英属维尔京群岛 | 教育咨询服务 | 100% | - | 设立 |
| Professional Partners International Limited | 英属维尔京群岛 | 英属维尔京群岛 | 教育咨询服务 | 100% | - | 设立 |
| Education International Cooperation Consulting Limited | 加拿大 | 加拿大 | 教育咨询服务 | 100% | - | 设立 |
| Let’s Go Travel Limited (ii) | 香港 | 香港 | 教育咨询服务 | 100% | - | 设立 |
| EIC Global Limited (“EIC Global”) | 香港 | 香港 | 教育咨询服务 | 100% | - | 设立 |
| New Pathway Education and Technology Holdings Limited (“NPW BVI”) | 英属维尔京群岛 | 英属维尔京群岛 | 教育咨询服务 | 100% | - | 投资 |
| 环球启德科技开发(深圳)有限公司 | 广东省，深圳市 | 广东省，深圳市 | 技术推广服务 | 100% | - | 设立 |
| Billion Mark Holdings Limited | 香港 | 香港 | 教育咨询服务 | - | 100% | 设立 |
| EIC Global (Australia) Pty Ltd. | 澳大利亚 | 澳大利亚 | 教育咨询服务和 考试培训 | - | 100% | 设立 |
| EIC International (Australia) Pty Ltd (iii) | 澳大利亚 | 澳大利亚 | 教育咨询服务和 考试培训 | - | 100% | 设立 |

广东启行教育科技有限公司

财务报表附注

2015 年度、2016 年度、2017 年度及截至 2018 年 5 月 31 日止五个月期间

(除特别注明外，金额单位为人民币元)

六 在其他主体中的权益(续)

(1) 在子公司中的权益(续)

(a) 本集团的构成(续)

EIC 香港公司的子公司(续):

| 子公司名称 | 主要经营地 | 注册地 | 业务性质 | 持股比例 | | 取得方式 |
|---|---------|---------|-------------|------|------|------|
| | | | | 直接 | 间接 | |
| EIC International Limited (iv) | 英属维尔京群岛 | 英属维尔京群岛 | 教育咨询服务 | - | 100% | 设立 |
| New Pathway Education Holdings Limited | 香港 | 香港 | 教育咨询服务和考试培训 | - | 100% | 投资 |
| NPETG (USA), Inc. | 美国 | 美国 | 教育咨询服务 | - | 100% | 投资 |
| 纽帕斯惟(上海)信息技术有限公司 | 上海市 | 上海市 | 技术推广服务 | - | 100% | 投资 |
| Education International Cooperation UK Consulting Limited | 英国 | 英国 | 教育咨询服务 | 100% | - | 设立 |

(i) EIC Group Ltd 已于 2018 年 5 月 14 日完成了公司注销手续。

(ii) Let's Go Travel Limited 已于 2016 年 4 月 1 日完成了公司注销手续。

(iii) EIC International (Australia) Pty Ltd 已于 2015 年 4 月 13 日完成了公司注销手续。

(iv) EIC International Limited 已于 2015 年 9 月 17 日完成了公司注销手续。

广东启行教育科技有限公司

财务报表附注

2015 年度、2016 年度、2017 年度及截至 2018 年 5 月 31 日止五个月期间

(除特别注明外，金额单位为人民币元)

六 在其他主体中的权益(续)

(1) 在子公司中的权益(续)

(a) 本集团的构成(续)

广东启德教育服务有限公司的子公司：

| 子公司名称 | 主要经营地 | 注册地 | 业务性质 | 持股比例 | | 取得方式 |
|------------------------|---------|---------|------------|------|------|------|
| | | | | 直接 | 间接 | |
| 上海启义教育科技有限公司 | 上海市 | 上海市 | 信息技术咨询服务 | - | 100% | 设立 |
| 北京启晟育德教育咨询有限公司 | 北京市 | 北京市 | 教育咨询服务 | - | 100% | 设立 |
| 重庆市沙坪坝区甲启晟育德英语培训学校有限公司 | 重庆市 | 重庆市 | 教育培训 | - | 100% | 设立 |
| 宁波启晟育德教育信息咨询有限公司 | 浙江省，宁波市 | 浙江省，宁波市 | 教育咨询服务 | 100% | - | 设立 |
| 青岛启德学府教育服务有限公司 | 山东省，青岛市 | 山东省，青岛市 | 教育咨询服务 | 100% | - | 设立 |
| 启德环球(北京)教育科技有限公司 | 北京市 | 北京市 | 教育咨询服务 | 100% | - | 设立 |
| 南京启晟育德教育信息咨询服务服务有限公司 | 江苏省，南京市 | 江苏省，南京市 | 教育咨询服务 | - | 100% | 设立 |
| 重庆启晟育德教育信息咨询服务服务有限公司 | 重庆市 | 重庆市 | 教育咨询服务 | - | 100% | 设立 |
| 成都启德教育咨询有限公司 | 四川省，成都市 | 四川省，成都市 | 教育咨询服务 | - | 100% | 设立 |
| 厦门启发厚德教育咨询有限公司 | 福建省，厦门市 | 福建省，厦门市 | 教育咨询服务 | - | 100% | 设立 |
| 杭州启明教育咨询有限公司 | 浙江省，杭州市 | 浙江省，杭州市 | 教育咨询服务 | - | 100% | 设立 |
| 上海启升文化传播有限公司 | 上海市 | 上海市 | 文化艺术活动交流策划 | - | 100% | 设立 |
| 北京市朝阳区启德学府出国培训学校 | 北京市 | 北京市 | 教育培训 | - | 100% | 设立 |
| 北京市海淀区启德学府培训学校 | 北京市 | 北京市 | 教育培训 | - | 100% | 设立 |
| 昆明启德学府教育咨询有限公司 | 云南省，昆明市 | 云南省，昆明市 | 教育咨询服务 | 85% | - | 设立 |

广东启行教育科技有限公司

财务报表附注

2015 年度、2016 年度、2017 年度及截至 2018 年 5 月 31 日止五个月期间

(除特别注明外，金额单位为人民币元)

六 在其他主体中的权益(续)

(1) 在子公司中的权益(续)

(a) 本集团的构成(续)

广东启德教育服务有限公司的子公司(续):

| 子公司名称 | 主要经营地 | 注册地 | 业务性质 | 持股比例 | | 取得方式 |
|------------------|---------|---------|-------------|------|------|------|
| | | | | 直接 | 间接 | |
| 珠海横琴启信商务服务有限公司 | 广东省，珠海市 | 广东省，珠海市 | 商务服务及财务结算 | 100% | - | 设立 |
| 广州启德教育科技有限公司 | 广东省，广州市 | 广东省，广州市 | 信息技术咨询服务 | 100% | - | 设立 |
| 长沙市芙蓉区启德教育培训学校 | 湖南省，长沙市 | 湖南省，长沙市 | 教育培训 | - | 100% | 设立 |
| 成都市锦江区启德教育培训学校 | 四川省，成都市 | 四川省，成都市 | 教育咨询 | - | 100% | 设立 |
| | | | 教育咨询和出国留学中介 | | | |
| 山东启德学府教育咨询有限公司 | 山东省，济南市 | 山东省，济南市 | 服务 | 100% | - | 设立 |
| 山东学府外语培训学校 | 山东省，济南市 | 山东省，济南市 | 考试培训 | 100% | - | 设立 |
| | | | 教育咨询和出国留学中介 | | | |
| 启德教育服务(福州)有限公司 | 福建省，福州市 | 福建省，福州市 | 服务 | 100% | - | 设立 |
| 福建启德教育服务有限公司 | 福建省，厦门市 | 福建省，厦门市 | 教育咨询服务 | 100% | - | 设立 |
| 广东启德学府教育服务有限公司 | 广东省，广州市 | 广东省，广州市 | 考试培训 | 100% | - | 设立 |
| 启德南美(深圳)体育发展有限公司 | 广东省，深圳市 | 广东省，深圳市 | 教育咨询服务 | 80% | - | 设立 |
| 广东启信教育服务有限公司 | 广东省，广州市 | 广东省，广州市 | 教育咨询服务 | 100% | - | 设立 |
| 深圳市启德教育培训中心 | 广东省，深圳市 | 广东省，深圳市 | 考试培训 | 100% | - | 设立 |
| 广州市番禺区启德教育培训中心 | 广东省，深圳市 | 广东省，深圳市 | 考试培训 | 100% | - | 设立 |
| | | | 教育咨询和出国留学中介 | | | |
| 沈阳启德教育信息咨询股份有限公司 | 辽宁省，沈阳市 | 辽宁省，沈阳市 | 服务 | 99% | 1% | 设立 |

广东启行教育科技有限公司

财务报表附注

2015 年度、2016 年度、2017 年度及截至 2018 年 5 月 31 日止五个月期间

(除特别注明外，金额单位为人民币元)

六 在其他主体中的权益(续)

(1) 在子公司中的权益(续)

(a) 本集团的构成(续)

广东启德教育服务有限公司的子公司(续):

| 子公司名称 | 主要经营地 | 注册地 | 业务性质 | 持股比例 | | 取得方式 |
|----------------------|----------|----------|---------------------|------|------|------|
| | | | | 直接 | 间接 | |
| 大连启德教育信息咨询有限公司(i) | 辽宁省, 大连市 | 辽宁省, 大连市 | 教育咨询, 出国留学中介服务和考试培训 | 100% | - | 设立 |
| 启德学游(北京)旅游有限公司 | 北京市 | 北京市 | 国内旅游服务 | 100% | - | 设立 |
| 沈阳启发厚德教育信息咨询有限公司(ii) | 辽宁省, 沈阳市 | 辽宁省, 沈阳市 | 教育咨询服务 | 100% | - | 设立 |
| 珠海启晟育德教育咨询有限公司 | 广东省, 珠海市 | 广东省, 珠海市 | 考试培训 | 100% | - | 设立 |
| 重庆市渝中区启晟育德教育培训有限公司 | 重庆市 | 重庆市 | 考试培训 | - | 100% | 设立 |
| 武汉启德学府教育咨询有限公司 | 湖北省, 武汉市 | 湖北省, 武汉市 | 教育咨询服务 | - | 100% | 设立 |
| 厦门市湖里区启德教育培训中心 | 福建省, 厦门市 | 福建省, 厦门市 | 考试培训 | - | 100% | 设立 |
| 深圳市南山区启德教育培训中心(iii) | 广东省, 深圳市 | 广东省, 深圳市 | 考试培训 | 100% | - | 设立 |
| 上海启德教育培训有限公司 | 上海市 | 上海市 | 考试培训 | - | 100% | 设立 |

(i) 大连启德教育信息咨询有限公司已于 2017 年 5 月 8 日完成了公司注销手续。

(ii) 沈阳启发厚德教育信息咨询有限公司已于 2017 年 6 月 21 日完成了公司注销手续。

(iii) 深圳市南山区启德教育培训中心已于 2015 年 4 月 9 日完成了公司注销手续。

财务报表附注

2015 年度、2016 年度、2017 年度及截至 2018 年 5 月 31 日止五个月期间

(除特别注明外，金额单位为人民币元)

七 分部信息

本集团的报告分部是提供不同服务的业务单元。由于各种业务或地区需要不同的技术和市场战略，因此，本集团分别独立管理各个报告分部的生产经营活动，分别评价其经营成果，以决定向其配置资源并评价其业绩。

本集团有两个报告分部，分别为：

- 出国留学咨询分部，负责在中国大陆、香港、澳大利亚、英国、美国和加拿大等国家/地区开展留学咨询服务；
- 考试培训分部，负责在中国大陆开展考试培训服务。

分部间转移价格参照向第三方销售所采用的价格确定。

资产根据分部的经营以及资产的所在位置进行分配，负债根据分部的经营进行分配，间接归属于各分部的费用按照收入比例在分部之间进行分配。

(a) 截至 2018 年 5 月 31 日止五个月期间及 2018 年 5 月 31 日分部信息列示如下：

| | 出国留学咨询 | 考试培训 | 分部间抵消 | 合计 |
|---------------------|---------------|--------------|-------|---------------|
| 对外交易收入 | 319,955,255 | 91,455,374 | - | 411,410,629 |
| 主营业务成本 | (132,044,288) | (62,172,587) | - | (194,216,875) |
| 利息收入 | 2,666,997 | 34,627 | - | 2,701,624 |
| 折旧费和摊销费 | (15,234,085) | (7,628,903) | - | (22,862,988) |
| 利润/(亏损)总额 | 51,348,503 | (14,532,961) | - | 36,815,542 |
| 所得税费用 | (8,864,809) | (262,922) | - | (9,127,731) |
| 净利润/(亏损) | 42,483,694 | (14,795,883) | - | 27,687,811 |
| 资产总额 | 5,231,507,915 | 300,498,602 | - | 5,532,006,517 |
| 负债总额 | (579,604,688) | (82,887,957) | - | (662,492,645) |
| 折旧费和摊销费以外的其他非现金费用 | - | - | - | - |
| 长期股权投资以外的其他非流动资产增加额 | 5,654,847 | 10,997,364 | - | 16,652,211 |

广东启行教育科技有限公司

财务报表附注

2015 年度、2016 年度、2017 年度及截至 2018 年 5 月 31 日止五个月期间

(除特别注明外，金额单位为人民币元)

七 分部信息(续)

(b) 2017 年度及 2017 年 12 月 31 日分部信息列示如下：

| | 出国留学咨询 | 考试培训 | 分部间抵消 | 合计 |
|---------------------------------------|---------------|---------------|-------|---------------|
| 对外交易收入 | 876,380,036 | 251,003,294 | - | 1,127,383,330 |
| 主营业务成本 | (336,669,879) | (142,754,430) | - | (479,424,309) |
| 利息收入 | 3,699,600 | 342,660 | - | 4,042,260 |
| 折旧费和摊销费 | (41,205,041) | (11,354,647) | - | (52,559,688) |
| 利润总额 | 202,082,384 | 7,897,388 | - | 209,979,772 |
| 所得税费用 | (28,183,364) | (1,974,625) | - | (30,157,989) |
| 净利润 | 173,899,020 | 5,922,763 | - | 179,821,783 |
| 资产总额 | 5,212,966,397 | 345,459,193 | - | 5,558,425,590 |
| 负债总额 | (630,499,083) | (85,909,768) | - | (716,408,851) |
| 折旧费和摊销费以 外的其他非现金 费用(附注四(29)(a)) | 2,768,814 | - | - | 2,768,814 |
| 长期股权投资以外 的其他非流动资 产增加额 | 11,362,567 | 19,347,807 | - | 30,710,374 |

(c) 2016 年度及 2016 年 12 月 31 日分部信息列示如下：

| | 出国留学咨询 | 考试培训 | 分部间抵消 | 合计 |
|-----------------------------|---------------|--------------|-------|---------------|
| 对外交易收入 | 556,024,232 | 155,448,910 | - | 711,473,142 |
| 主营业务成本 | (221,969,726) | (86,241,825) | - | (308,211,551) |
| 利息收入 | 4,221,489 | 54,824 | - | 4,276,313 |
| 折旧费和摊销费 | (26,043,057) | (9,017,258) | - | (35,060,315) |
| 利润总额 | 169,544,406 | 918,449 | - | 170,462,855 |
| 所得税费用 | (25,852,901) | (545,149) | - | (26,398,050) |
| 净利润 | 143,691,505 | 373,300 | - | 144,064,805 |
| 资产总额 | 5,064,352,801 | 322,669,041 | - | 5,387,021,842 |
| 负债总额 | (724,465,929) | (78,060,259) | - | (802,526,188) |
| 折旧费和摊销费以 外的其他非现金 费用 | - | - | - | - |
| 长期股权投资以外 的其他非流动资 产增加额 | 4,438,910,999 | 296,103,652 | - | 4,735,014,651 |

(d) 于 2015 年度及 2015 年 12 月 31 日，本公司的业务较单一且主要在中国大陆经营，因此并无列报分部信息。

广东启行教育科技有限公司

财务报表附注

2015 年度、2016 年度、2017 年度及截至 2018 年 5 月 31 日止五个月期间

(除特别注明外，金额单位为人民币元)

七 分部信息(续)

- (e) 本集团在中国大陆及其他国家/地区的对外交易收入总额，以及本集团位于中国大陆及其他国家/地区的除金融资产及递延所得税资产之外的非流动资产总额列示如下：

| 对外交易收入 | 截至 2018 年 | 2017 年度 | 2016 年度 | 2015 年度 |
|---------|--------------------|----------------------|--------------------|----------|
| | 5 月 31 日止 五个月期间 | | | |
| 中国大陆 | 315,150,241 | 806,388,991 | 462,281,557 | - |
| 其他国家/地区 | 96,260,388 | 320,994,339 | 249,191,585 | - |
| | <u>411,410,629</u> | <u>1,127,383,330</u> | <u>711,473,142</u> | <u>-</u> |

| 非流动资产总额 | 2018 年 | 2017 年 | 2016 年 | 2015 年 |
|---------|----------------------|----------------------|----------------------|-----------|
| | 5 月 31 日 | 12 月 31 日 | 12 月 31 日 | 12 月 31 日 |
| 中国大陆 | 4,627,074,678 | 4,831,047,254 | 4,862,470,931 | - |
| 其他国家/地区 | 195,545,755 | 2,180,294 | 1,884,519 | - |
| | <u>4,822,620,433</u> | <u>4,833,227,548</u> | <u>4,864,355,450</u> | <u>-</u> |

八 关联方关系及其交易

(1) 母公司情况

本公司股东的基本情况及相关信息见附注一。

(2) 子公司情况

子公司的基本情况及相关信息见附注六。

(3) 其他关联方情况

与本公司的关系

Mighty Mark Limited

环球启德科技开发(深圳)有限公司
纽帕斯惟(上海)信息技术有限公司

本公司股东控制的公司
受本公司股东重大影响的公司
受本公司股东重大影响的公司

广东启行教育科技有限公司

财务报表附注

2015 年度、2016 年度、2017 年度及截至 2018 年 5 月 31 日止五个月期间

(除特别注明外，金额单位为人民币元)

八 关联方关系及其交易(续)

(4) 关联交易

(a) 资金拆借

| | 拆借金额 | 起始日 | 到期日 |
|---------------------|------------|------------------|------------------|
| 拆出- | | | |
| Mighty Mark Limited | 38,046,524 | 2016 年 4 月 21 日 | 2016 年 8 月 10 日 |
| 李朱(i) | 1,948,153 | 2013 年 12 月 31 日 | 2016 年 5 月 16 日 |
| 李朱(i) | 1,000,000 | 2012 年 5 月 9 日 | 2017 年 10 月 23 日 |
| 李朱(i) | 81,098 | 2016 年 1 月 15 日 | 2017 年 10 月 23 日 |
| 李冬梅(i) | 54,164 | 2016 年 1 月 15 日 | 2017 年 9 月 12 日 |
| 李冬梅(i) | 17,247 | 2017 年 1 月 22 日 | 2017 年 9 月 12 日 |

(i) 向李朱、李冬梅拆出的资金为无抵押及免息，已于上述的到期日偿还。

(b) 利息收入

| | 截至 2018 年 5 月 31 日止 五个月期间 | 2017 年度 | 2016 年度 | 2015 年度 |
|---------------------|---------------------------------|---------|---------|---------|
| Mighty Mark Limited | - | - | 133,815 | - |

(c) 关键管理人员薪酬

| | 截至 2018 年 5 月 31 日止 五个月期间 | 2017 年度 | 2016 年度 | 2015 年度 |
|----------|---------------------------------|------------|-----------|---------|
| 关键管理人员薪酬 | 2,339,441 | 13,039,180 | 8,205,939 | - |

(5) 关联方应收、应付款项余额

应收关联方款项:

| | 2018 年 5 月 31 日 | | 2017 年 12 月 31 日 | |
|--------|-----------------|------|------------------|------|
| | 账面余额 | 坏账准备 | 账面余额 | 坏账准备 |
| 其他应收款- | | | | |
| 李朱 | - | - | - | - |
| 李冬梅 | - | - | - | - |
| | - | - | - | - |

广东启行教育科技有限公司

财务报表附注

2015 年度、2016 年度、2017 年度及截至 2018 年 5 月 31 日止五个月期间

(除特别注明外，金额单位为人民币元)

八 关联方关系及其交易(续)

(5) 关联方应收、应付款项余额(续)

应收关联方款项(续):

| | 2016 年 12 月 31 日 | | 2015 年 12 月 31 日 | |
|--------|------------------|----------|------------------|----------|
| | 账面余额 | 坏账准备 | 账面余额 | 坏账准备 |
| 其他应收款- | | | | |
| 李朱 | 1,081,595 | - | 4,948,153 | - |
| 李冬梅 | 54,164 | - | 750,000 | - |
| | <u>1,135,759</u> | <u>-</u> | <u>5,698,153</u> | <u>-</u> |

应付关联方款项:

| | 2018 年 5 月 31 日 | 2017 年 12 月 31 日 | 2016 年 12 月 31 日 | 2015 年 12 月 31 日 |
|-----------------------|--------------------|---------------------|---------------------|---------------------|
| 其他应付款(i) - | | | | |
| 李朱 | - | - | 5,835,862 | - |
| 李冬梅 | - | - | 1,457,921 | - |
| 共青城纳合诚投资管理合伙企业(有限合伙) | - | - | 8,726,640 | - |
| 共青城至善投资管理合伙企业(有限合伙) | - | - | 5,568,507 | - |
| 共青城嘉逸投资管理合伙企业(有限合伙) | - | - | 4,641,119 | - |
| 深圳市德正嘉成投资基金合伙企业(有限合伙) | - | - | 4,457,312 | - |
| 林机 | - | - | 3,713,730 | - |
| 上海澜亭投资合伙企业(有限合伙) | - | - | 2,786,342 | - |
| 深圳吾湾投资合伙企业(有限合伙) | - | - | 1,854,777 | - |
| 佛山市金俊股权投资合伙企业(有限合伙) | - | - | 1,570,712 | - |
| 珠海乾亨投资管理有限公司 | - | - | 463,694 | - |
| 吕俊 | - | - | 371,791 | - |
| 广东启德同仁教育科技有限公司 | - | - | 325,839 | - |
| 环球启德科技开发(深圳)有限公司 | - | - | - | 3,150,000 |
| 纽帕斯惟(上海)信息技术有限公司 | - | - | - | 600,000 |
| | <u>-</u> | <u>-</u> | <u>41,774,246</u> | <u>3,750,000</u> |

(i) 于 2016 年 12 月 31 日，应付关联方款项为本公司按照出资比例应退还给本公司股东的投资款(附注四(21)(i))。

广东启行教育科技有限公司

财务报表附注

2015 年度、2016 年度、2017 年度及截至 2018 年 5 月 31 日止五个月期间

(除特别注明外，金额单位为人民币元)

九 承诺事项

(1) 资本性支出承诺事项

以下为本集团于资产负债表日，已签约而尚不必在资产负债表上列示的资本性支出承诺：

| | 2018 年 5 月 31 日 | 2017 年 12 月 31 日 | 2016 年 12 月 31 日 | 2015 年 12 月 31 日 |
|------------|--------------------|---------------------|---------------------|---------------------|
| 经营租入固定资产改良 | <u>1,530,332</u> | <u>775,195</u> | <u>1,047,317</u> | <u>-</u> |

(2) 经营租赁承诺事项

根据已签订的不可撤销的经营性租赁合同，本集团未来最低应支付租金汇总如下：

| | 2018 年 5 月 31 日 | 2017 年 12 月 31 日 | 2016 年 12 月 31 日 | 2015 年 12 月 31 日 |
|------|--------------------|---------------------|---------------------|---------------------|
| 一年以内 | 84,213,289 | 76,299,478 | 53,389,951 | - |
| 一到二年 | 52,225,518 | 50,550,324 | 36,147,959 | - |
| 二到三年 | 27,198,560 | 22,544,577 | 24,993,686 | - |
| 三到四年 | 16,058,594 | 10,707,766 | 9,809,479 | - |
| 四到五年 | 9,366,597 | 6,176,202 | 5,529,322 | - |
| 五年以上 | 310,180 | 1,314,500 | 3,071,960 | - |
| | <u>189,372,738</u> | <u>167,592,847</u> | <u>132,942,357</u> | <u>-</u> |

十 企业合并

见附注五。

财务报表附注

2015 年度、2016 年度、2017 年度及截至 2018 年 5 月 31 日止五个月期间

(除特别注明外，金额单位为人民币元)

十一 金融风险

本集团的经营活动会面临各种金融风险：市场风险(主要为外汇风险)、信用风险和流动性风险。本集团整体的风险管理计划针对金融市场的不可预见性，力求减少对本集团财务业绩的潜在不利影响。

(1) 市场风险

(a) 外汇风险

本集团的主要经营地位于中国大陆及香港、美国、澳大利亚、英国和加拿大境内，除了部分对境外院校提供的留学咨询业务及美国、澳大利亚、英国和加拿大的子公司日常运营费用以外币结算外，本集团其他金融资产和金融负债大部分均以人民币结算。

本集团的总部财务部门负责监控本集团的外币交易和外币资产及负债的规模，以最大程度降低面临的外汇风险。截至 2018 年 5 月 31 日止五个月期间、2017 年度、2016 年度及 2015 年度，本集团未签署任何远期外汇合约或货币互换合约。

于 2018 年 5 月 31 日、2017 年 12 月 31 日及 2016 年 12 月 31 日，本集团持有的外币金融资产和外币金融负债折算成人民币的金额列示如下(不包括部分境外以当地货币为记账本位币的子公司持有的与其记账本位币相同币种的非金融资产和金融负债)：

| | 2018 年 5 月 31 日 | | | | 合计 |
|----------|--------------------|-------------------|-------------------|-------------------|--------------------|
| | 美元项目 | 英镑项目 | 澳元项目 | 其他外币项目 | |
| 外币金融资产 - | | | | | |
| 货币资金 | 326,681,252 | 27,879,496 | 39,712,943 | 13,283,647 | 407,557,338 |
| 应收账款 | 548,989 | 789,304 | 17,330,412 | 802,419 | 19,471,124 |
| 其他应收款 | 8,867,805 | 1,864,870 | - | 3,677,075 | 14,409,750 |
| | <u>336,098,046</u> | <u>30,533,670</u> | <u>57,043,355</u> | <u>17,763,141</u> | <u>441,438,212</u> |
| 外币金融负债 - | | | | | |
| 应付款项 | - | 464 | 4,039,909 | 4,605 | 4,044,978 |
| 其他应付款 | 60,942 | 852 | 28,232 | 87,707 | 177,733 |
| | <u>60,942</u> | <u>1,316</u> | <u>4,068,141</u> | <u>92,312</u> | <u>4,222,711</u> |

广东启行教育科技有限公司

财务报表附注

2015 年度、2016 年度、2017 年度及截至 2018 年 5 月 31 日止五个月期间

(除特别注明外，金额单位为人民币元)

十一 金融风险(续)

(1) 市场风险(续)

(a) 外汇风险(续)

| 2017 年 12 月 31 日 | | | | | |
|------------------|--------------------|-------------------|------------------|------------------|--------------------|
| | 美元项目 | 英镑项目 | 澳元项目 | 其他外币项目 | 合计 |
| 外币金融资产 - | | | | | |
| 货币资金 | 368,092,139 | 748,220 | 3,399,093 | 1,042,070 | 373,281,522 |
| 应收账款 | 1,952,343 | 22,469,017 | 1,845,721 | 3,240,661 | 29,507,742 |
| 其他应收款 | - | - | - | 389,225 | 389,225 |
| | <u>370,044,482</u> | <u>23,217,237</u> | <u>5,244,814</u> | <u>4,671,956</u> | <u>403,178,489</u> |
| 外币金融负债 - | | | | | |
| 应付款项 | 23,887 | 678,442 | 1,725,910 | 16,850 | 2,445,089 |
| 其他应付款 | 61,236 | 878 | 29,605 | 85,889 | 177,608 |
| | <u>85,123</u> | <u>679,320</u> | <u>1,755,515</u> | <u>102,739</u> | <u>2,622,697</u> |
| 2016 年 12 月 31 日 | | | | | |
| | 美元项目 | 英镑项目 | 澳元项目 | 其他外币项目 | 合计 |
| 外币金融资产 - | | | | | |
| 货币资金 | 294,600,690 | - | - | 1,233,884 | 295,834,574 |
| 应收账款 | 1,420,378 | 11,892,756 | 454,364 | 2,221,566 | 15,989,064 |
| 其他应收款 | - | - | 8,988 | 414,135 | 423,123 |
| | <u>296,021,068</u> | <u>11,892,756</u> | <u>463,352</u> | <u>3,869,585</u> | <u>312,246,761</u> |
| 外币金融负债 - | | | | | |
| 应付款项 | 15,463 | 654,330 | - | 17,999 | 687,792 |
| 其他应付款 | 60,002 | - | - | 574,513 | 634,515 |
| | <u>75,465</u> | <u>654,330</u> | <u>-</u> | <u>592,512</u> | <u>1,322,307</u> |

于 2015 年 12 月 31 日，本公司无持有外币金融资产或外币金融负债，因此不存在外汇风险。

于 2018 年 5 月 31 日、2017 年 12 月 31 日及 2016 年 12 月 31 日，对于本集团各类美元、英镑及澳元金融资产和金融负债，如果人民币对美元升值或贬值 5%，其他因素保持不变，则本集团将分别减少或增加净利润约 12,636,147 元、15,820,402 元及 12,280,402 元；如果人民币对英镑升值或贬值 5%，其他因素保持不变，则本集团将分别减少或增加净利润约 1,148,121 元、963,779 元及 466,344 元；如果人民币对澳元升值或贬值 5%，其他因素保持不变，则本集团将分别减少或增加净利润约 1,992,050 元、148,434 元及 255,029 元。

财务报表附注

2015 年度、2016 年度、2017 年度及截至 2018 年 5 月 31 日止五个月期间

(除特别注明外，金额单位为人民币元)

十一 金融风险(续)

(1) 市场风险(续)

(b) 利率风险

于 2018 年 5 月 31 日、2017 年 12 月 31 日、2016 年 12 月 31 日及 2015 年 12 月 31 日，本集团不存在银行借款等带息债务，因此不存在利率风险。

(2) 信用风险

本集团对信用风险按组合分类进行管理。信用风险主要产生于银行存款、应收账款和其他应收款等。

本集团银行存款主要存放于国有银行和其他大中型上市银行，本集团认为其不存在重大的信用风险，不会产生因对方单位违约而导致的任何重大损失。

此外，对于应收账款和其他应收款，本集团设定相关政策以控制信用风险敞口。本集团基于对客户的财务状况、从第三方获取担保的可能性、信用记录及其他因素诸如目前市场状况等评估客户的信用资质并设置相应信用期。本集团会定期对客户信用记录进行监控，对于信用记录不良的客户，本集团会采用书面催款、缩短信用期或取消信用期等方式，以确保本集团的整体信用风险在可控的范围内。

(3) 流动性风险

本集团内各子公司负责其自身的现金流量预测。总部财务部门在汇总各子公司现金流量预测的基础上，在集团层面持续监控短期和长期的资金需求，以确保维持充裕的现金储备和可供随时变现的有价证券；同时持续监控是否符合借款协议的规定，从主要金融机构获得提供足够备用资金的承诺，以满足短期和长期的资金需求。

广东启行教育科技有限公司

财务报表附注

2015 年度、2016 年度、2017 年度及截至 2018 年 5 月 31 日止五个月期间

(除特别注明外，金额单位为人民币元)

十一 金融风险(续)

(3) 流动性风险(续)

于资产负债表日，本集团各项金融负债以未折现的合同现金流量按到期日列示如下：

| | 2018 年 5 月 31 日 | | | | 合计 |
|--------|-------------------|----------|----------|----------|-------------------|
| | 一年以内 | 一到二年 | 二到五年 | 五年以上 | |
| 金融负债 - | | | | | |
| 应付账款 | 4,044,978 | - | - | - | 4,044,978 |
| 其他应付款 | 20,149,952 | - | - | - | 20,149,952 |
| | <u>24,194,930</u> | <u>-</u> | <u>-</u> | <u>-</u> | <u>24,194,930</u> |
| | | | | | |
| | 2017 年 12 月 31 日 | | | | 合计 |
| | 一年以内 | 一到二年 | 二到五年 | 五年以上 | |
| 金融负债 - | | | | | |
| 应付账款 | 2,445,089 | - | - | - | 2,445,089 |
| 其他应付款 | 21,768,146 | - | - | - | 21,768,146 |
| | <u>24,213,235</u> | <u>-</u> | <u>-</u> | <u>-</u> | <u>24,213,235</u> |
| | | | | | |
| | 2016 年 12 月 31 日 | | | | 合计 |
| | 一年以内 | 一到二年 | 二到五年 | 五年以上 | |
| 金融负债 - | | | | | |
| 应付账款 | 3,136,077 | - | - | - | 3,136,077 |
| 其他应付款 | 61,463,640 | - | - | - | 61,463,640 |
| | <u>64,599,717</u> | <u>-</u> | <u>-</u> | <u>-</u> | <u>64,599,717</u> |
| | | | | | |
| | 2015 年 12 月 31 日 | | | | 合计 |
| | 一年以内 | 一到二年 | 二到五年 | 五年以上 | |
| 金融负债 - | | | | | |
| 其他应付款 | 3,750,000 | - | - | - | 3,750,000 |

十二 公允价值估计

公允价值计量结果所属的层次，由对公允价值计量整体而言具有重要意义的输入值所属的最低层次决定：

第一层次：相同资产或负债在活跃市场上未经调整的报价。

第二层次：除第一层次输入值外相关资产或负债直接或间接可观察的输入值。

第三层次：相关资产或负债的不可观察输入值。

财务报表附注

2015 年度、2016 年度、2017 年度及截至 2018 年 5 月 31 日止五个月期间

(除特别注明外，金额单位为人民币元)

十二 公允价值估计(续)

(1) 持续的以公允价值计量的资产

于 2018 年 5 月 31 日，持续的以公允价值计量的资产按上述三个层次列示如下：

| | 第一层次 | 第二层次 | 第三层次 | 合计 |
|------------------------|-------------------|----------|-------------------|--------------------|
| 金融资产 | | | | |
| 以公允价值计量且其变动计入当期损益的金融资产 | 25,402,291 | - | 32,072,000 | 57,474,291 |
| 可供出售金融资产—理财产品 | - | - | 50,000,000 | 50,000,000 |
| 金融资产合计 | <u>25,402,291</u> | <u>-</u> | <u>82,072,000</u> | <u>107,474,291</u> |
| 资产合计 | <u>25,402,291</u> | <u>-</u> | <u>82,072,000</u> | <u>107,474,291</u> |

于 2017 年 12 月 31 日，持续的以公允价值计量的资产按上述三个层次列示如下：

| | 第一层次 | 第二层次 | 第三层次 | 合计 |
|------------------------|----------|----------|-------------------|-------------------|
| 金融资产 | | | | |
| 以公允价值计量且其变动计入当期损益的金融资产 | - | - | 32,671,000 | 32,671,000 |
| 金融资产合计 | <u>-</u> | <u>-</u> | <u>32,671,000</u> | <u>32,671,000</u> |
| 资产合计 | <u>-</u> | <u>-</u> | <u>32,671,000</u> | <u>32,671,000</u> |

于 2016 年 12 月 31 日，持续的以公允价值计量的资产按上述三个层次列示如下：

| | 第一层次 | 第二层次 | 第三层次 | 合计 |
|---------------|----------|----------|-------------------|-------------------|
| 金融资产 | | | | |
| 可供出售金融资产—理财产品 | - | - | 31,066,720 | 31,066,720 |
| 金融资产合计 | <u>-</u> | <u>-</u> | <u>31,066,720</u> | <u>31,066,720</u> |
| 资产合计 | <u>-</u> | <u>-</u> | <u>31,066,720</u> | <u>31,066,720</u> |

于 2015 年 12 月 31 日，本公司无持续的以公允价值计量的资产。

本集团以导致各层次之间转换的事项发生日为确认各层次之间转换的时点。本年度无第一层次与第二层次间的转换。

财务报表附注

2015 年度、2016 年度、2017 年度及截至 2018 年 5 月 31 日止五个月期间

(除特别注明外，金额单位为人民币元)

十二 公允价值估计(续)

(1) 持续的以公允价值计量的资产(续)

对于在活跃市场上交易的金融工具，本集团以其活跃市场报价确定其公允价值；对于不在活跃市场上交易的金融工具，本集团采用估值技术确定其公允价值。所使用的估值模型主要为现金流量折现模型和市场可比公司模型等。估值技术的输入值主要包括无风险利率、基准利率、汇率、信用点差、流动性溢价、EBITDA 乘数、缺乏流动性折价等。

上述第三层次资产变动如下：

| | 以公允价值计量且 其变动计入当期损 益的金融资产 | 可供出售金融 资产 理财产品 |
|--|--------------------------------|----------------------|
| 2018 年 1 月 1 日 | 32,671,000 | - |
| 购买 | - | 227,000,000 |
| 出售 | - | (178,143,818) |
| 计入损益的(损失)/利得 | (599,000) | 1,143,818 |
| 计入其他综合收益的利得或损失 | - | - |
| 2018 年 5 月 31 日 | <u>32,072,000</u> | <u>50,000,000</u> |
| 2018 年 5 月 31 日仍持有的资产计入截至 2018 年 5 月 31 日止五个月期间损益的 未实现利得或损失的变动 | | |
| —公允价值变动损失 | <u>(599,000)</u> | <u>-</u> |
| | 以公允价值计量且 其变动计入当期损 益的金融资产 | 可供出售金融 资产 理财产品 |
| 2017 年 1 月 1 日 | - | 31,066,720 |
| 购买 | 33,005,000 | 938,493,000 |
| 出售 | - | (971,883,104) |
| 计入损益的(损失)/利得 | (334,000) | 2,323,384 |
| 计入其他综合收益的利得或损失 | - | - |
| 2017 年 12 月 31 日 | <u>32,671,000</u> | <u>-</u> |
| 2017 年 12 月 31 日仍持有的资产计入 2017 年度损益的未实现利得或损失的变动 | | |
| —公允价值变动损失 | <u>(334,000)</u> | <u>-</u> |

广东启行教育科技有限公司

财务报表附注

2015 年度、2016 年度、2017 年度及截至 2018 年 5 月 31 日止五个月期间

(除特别注明外，金额单位为人民币元)

十二 公允价值估计(续)

(1) 持续的以公允价值计量的资产(续)

| | 可供出售金融 资产 |
|--|-------------------|
| | 理财产品 |
| 2016 年 1 月 1 日 | - |
| 非同一控制下企业合并(附注五) | 20,010,849 |
| 购买 | 403,500,000 |
| 出售 | (393,290,174) |
| 计入损益的利得或损失 | 846,045 |
| 计入其他综合收益的利得或损失 | - |
| 2016 年 12 月 31 日 | <u>31,066,720</u> |
| 2016 年 12 月 31 日仍持有的资产计入 2016 年度损益的 未实现利得或损失的变动 | |
| —公允价值变动收益 | <u>-</u> |

于 2015 年度，本公司无持续的以公允价值计量的资产。

第三层次公允价值计量的相关信息如下：

| | 2018 年 5 月 31 日公允价值 | 估值技术 | 输入值 | | | |
|--------------------------------|------------------------|---------|------------------------------|-------|----------------|--------------|
| | | | 名称 | 加权平均值 | 与公允价值 之间的关系 | 可观察/ 不可观察 |
| 以公允价值计量且 其变动计入当期 损益的金融资产 | 32,072,000 | 可比交易价格法 | 被投资企业 同期向 第三方的 发行价格 | 不适用 | 正相关 | 不可观察 |
| 可供出售金融资产 | <u>50,000,000</u> | 现金流折现法 | 折现率 | 3.4% | 正相关 | 不可观察 |

| | 2017 年 12 月 31 日公允价值 | 估值技术 | 输入值 | | | |
|--------------------------------|-------------------------|---------|------------------------------|-------|----------------|--------------|
| | | | 名称 | 加权平均值 | 与公允价值 之间的关系 | 可观察/ 不可观察 |
| 以公允价值计量且 其变动计入当期 损益的金融资产 | 32,671,000 | 可比交易价格法 | 被投资企业 同期向 第三方的 发行价格 | 不适用 | 正相关 | 不可观察 |

| | 2016 年 12 月 31 日公允价值 | 估值技术 | 输入值 | | | |
|----------|-------------------------|--------|-----|-------|----------------|--------------|
| | | | 名称 | 加权平均值 | 与公允价值 之间的关系 | 可观察/ 不可观察 |
| 可供出售金融资产 | <u>31,066,720</u> | 现金流折现法 | 折现率 | 3.2% | 正相关 | 不可观察 |

财务报表附注

2015 年度、2016 年度、2017 年度及截至 2018 年 5 月 31 日止五个月期间

(除特别注明外，金额单位为人民币元)

十二 公允价值估计(续)

(2) 不以公允价值计量但披露其公允价值的资产和负债

本集团以摊余成本计量的金融资产和金融负债主要包括：应收款项和应付款项。不以公允价值计量的金融资产和负债的账面价值与公允价值相差很小。

十三 资本管理

本集团资本管理政策的目标是为了保障本集团能够持续经营，从而为股东提供回报，并使其他利益相关者获益，同时维持最佳的资本结构以降低资本成本。

为了维持或调整资本结构，本集团可能会调整支付给股东的股利金额、向股东返还资本、发行新股或出售资产以减低债务。

本集团的总资本为合并资产负债表中所列示的股东权益。本集团不受制于外部强制性资本要求，利用资产负债率监控资本。

于 2018 年 5 月 31 日、2017 年 12 月 31 日、2016 年 12 月 31 日及 2015 年 12 月 31 日，本集团的资产负债率列示如下：

| | 2018 年 5 月 31 日 | 2017 年 12 月 31 日 | 2016 年 12 月 31 日 | 2015 年 12 月 31 日 |
|-------|--------------------|---------------------|---------------------|---------------------|
| 资产负债率 | 12% | 13% | 15% | 65% |

广东启行教育科技有限公司

财务报表附注

2015 年度、2016 年度、2017 年度及截至 2018 年 5 月 31 日止五个月期间

(除特别注明外，金额单位为人民币元)

十四 公司财务报表附注

(1) 其他应收款

| | 2018 年 5 月 31 日 | 2017 年 12 月 31 日 | 2016 年 12 月 31 日 | 2015 年 12 月 31 日 |
|---------|--------------------|---------------------|---------------------|---------------------|
| 应收关联方款项 | 41,163,940 | 41,932,747 | 44,517,687 | 5,698,153 |
| 减：坏账准备 | - | - | - | - |
| | <u>41,163,940</u> | <u>41,932,747</u> | <u>44,517,687</u> | <u>5,698,153</u> |

(a) 其他应收款账龄分析如下：

| | 2018 年 5 月 31 日 | 2017 年 12 月 31 日 | 2016 年 12 月 31 日 | 2015 年 12 月 31 日 |
|------|--------------------|---------------------|---------------------|---------------------|
| 一年以内 | 897,156 | - | 44,517,687 | - |
| 一到二年 | 40,266,784 | 41,932,747 | - | 2,548,153 |
| 二到三年 | - | - | - | 3,150,000 |
| | <u>41,163,940</u> | <u>41,932,747</u> | <u>44,517,687</u> | <u>5,698,153</u> |

于 2018 年 5 月 31 日、2017 年 12 月 31 日、2016 年 12 月 31 日及 2015 年 12 月 31 日，其他应收款均为应收关联方的款项，本公司认为相关款项可以收回。

(b) 其他应收款按类别分析如下：

| | 2018 年 5 月 31 日 | | | | 2017 年 12 月 31 日 | | | |
|----------------------|-------------------|-------------|----------|----------|-------------------|-------------|----------|----------|
| | 账面余额 | | 坏账准备 | | 账面余额 | | 坏账准备 | |
| | 占总额 金额 | 比例 | 金额 | 比例 | 占总额 金额 | 比例 | 金额 | 比例 |
| 单项金额重大并单独 计提坏账准备 | - | - | - | - | - | - | - | - |
| 按组合计提坏账准备 | 41,163,940 | 100% | - | - | 41,932,747 | 100% | - | - |
| 应收关联方 | 41,163,940 | 100% | - | - | 41,932,747 | 100% | - | - |
| 单项金额不重大但单 独计提坏账准备 | - | - | - | - | - | - | - | - |
| | <u>41,163,940</u> | <u>100%</u> | <u>-</u> | <u>-</u> | <u>41,932,747</u> | <u>100%</u> | <u>-</u> | <u>-</u> |

广东启行教育科技有限公司

财务报表附注

2015 年度、2016 年度、2017 年度及截至 2018 年 5 月 31 日止五个月期间
(除特别注明外，金额单位为人民币元)

十四 公司财务报表附注(续)

(1) 其他应收款(续)

(b) 其他应收款按类别分析如下(续):

| | 2016 年 12 月 31 日 | | | | 2015 年 12 月 31 日 | | | |
|----------------------|------------------|------|------|----|------------------|------|------|----|
| | 账面余额 | | 坏账准备 | | 账面余额 | | 坏账准备 | |
| | 金额 | 比例 | 金额 | 比例 | 金额 | 比例 | 金额 | 比例 |
| 单项金额重大并单独 计提坏账准备 | - | - | - | - | - | - | - | - |
| 按组合计提坏账准备 | 44,517,687 | 100% | - | - | 5,698,153 | 100% | - | - |
| 应收关联方 | 44,517,687 | 100% | - | - | 5,698,153 | 100% | - | - |
| 单项金额不重大但单 独计提坏账准备 | - | - | - | - | - | - | - | - |
| | 44,517,687 | 100% | - | - | 5,698,153 | 100% | - | - |

(c) 截至 2018 年 5 月 31 日止五个月期间、2017 年度、2016 年度及 2015 年度，本公司未计提坏账准备。

(d) 截至 2018 年 5 月 31 日止五个月期间、2017 年度、2016 年度及 2015 年度，本公司无实际核销的其他应收款。

(e) 于 2018 年 5 月 31 日，按欠款方归集的余额前五名的其他应收款分析如下：

| | 性质 | 余额 | 账龄 | 占其他应 收款余额 总额比例 | 坏账 准备 |
|----------|---------|------------|------|----------------------|----------|
| EIC 香港公司 | 应收关联方款项 | 41,163,940 | 一到二年 | 100% | - |

于 2017 年 12 月 31 日，按欠款方归集的余额前五名的其他应收款分析如下：

| | 性质 | 余额 | 账龄 | 占其他应 收款余额 总额比例 | 坏账 准备 |
|----------|---------|------------|------|----------------------|----------|
| EIC 香港公司 | 应收关联方款项 | 41,932,747 | 一到二年 | 100% | - |

广东启行教育科技有限公司

财务报表附注

2015 年度、2016 年度、2017 年度及截至 2018 年 5 月 31 日止五个月期间

(除特别注明外，金额单位为人民币元)

十四 公司财务报表附注(续)

(1) 其他应收款(续)

(e) 于 2016 年 12 月 31 日，按欠款方归集的余额前五名的其他应收款分析如下：

| | 性质 | 余额 | 账龄 | 占其他应 收款余额 总额比例 | 坏账 准备 |
|----------|---------|-------------------|------|----------------------|----------|
| EIC 香港公司 | 应收关联方款项 | <u>44,517,687</u> | 一年以内 | <u>100%</u> | - |

于 2015 年 12 月 31 日，按欠款方归集的余额前五名的其他应收款分析如下：

| | 性质 | 余额 | 账龄 | 占其他应 收款余额 总额比例 | 坏账 准备 |
|-----|---------|------------------|------|----------------------|----------|
| 李朱 | 应收关联方款项 | 4,948,153 | 一到三年 | 87% | - |
| 李冬梅 | 应收关联方款项 | 750,000 | 一到三年 | 13% | - |
| | | <u>5,698,153</u> | | <u>100%</u> | - |

(f) 于 2018 年 5 月 31 日、2017 年 12 月 31 日、2016 年 12 月 31 日及 2015 年 12 月 31 日，本公司无按照应收金额确认的政府补助。

(2) 长期股权投资

| | 2018 年 5 月 31 日 | 2017 年 12 月 31 日 | 2016 年 12 月 31 日 | 2015 年 12 月 31 日 |
|------------------|----------------------|----------------------|----------------------|---------------------|
| 子公司(a) | 4,466,297,708 | 4,466,297,708 | 4,466,297,708 | - |
| 减：长期股权投资减值准 备 | - | - | - | - |
| | <u>4,466,297,708</u> | <u>4,466,297,708</u> | <u>4,466,297,708</u> | <u>-</u> |

广东启行教育科技有限公司

财务报表附注

2015 年度、2016 年度、2017 年度及截至 2018 年 5 月 31 日止五个月期间

(除特别注明外，金额单位为人民币元)

十四 公司财务报表附注(续)

(2) 长期股权投资(续)

(a) 子公司

| | 2017 年 12 月 31 日 | 本期增减变动 | | | | 2018 年 5 月 31 日 | 减值准备 期末余额 | 本期宣告分派 的现金股利 |
|--------------|----------------------|--------|------|--------|----|----------------------|--------------|-----------------|
| | | 追加投资 | 减少投资 | 计提减值准备 | 其他 | | | |
| EIC 香港公司 | 4,453,797,708 | - | - | - | - | 4,453,797,708 | - | - |
| 广东启德教育服务有限公司 | 10,500,000 | - | - | - | - | 10,500,000 | - | - |
| 上海明杰教育培训有限公司 | 2,000,000 | - | - | - | - | 2,000,000 | - | - |
| | 4,466,297,708 | - | - | - | - | 4,466,297,708 | - | - |

| | 2016 年 12 月 31 日 | 本年增减变动 | | | | 2017 年 12 月 31 日 | 减值准备 年末余额 | 本年宣告分派 的现金股利 |
|--------------|----------------------|--------|------|--------|----|----------------------|--------------|-----------------|
| | | 追加投资 | 减少投资 | 计提减值准备 | 其他 | | | |
| EIC 香港公司 | 4,453,797,708 | - | - | - | - | 4,453,797,708 | - | - |
| 广东启德教育服务有限公司 | 10,500,000 | - | - | - | - | 10,500,000 | - | - |
| 上海明杰教育培训有限公司 | 2,000,000 | - | - | - | - | 2,000,000 | - | - |
| | 4,466,297,708 | - | - | - | - | 4,466,297,708 | - | - |

| | 2015 年 12 月 31 日 | 本年增减变动 | | | | 2016 年 12 月 31 日 | 减值准备 年末余额 | 本年宣告分派 的现金股利 |
|--------------|---------------------|----------------------|------|--------|----|----------------------|--------------|-----------------|
| | | 追加投资 | 减少投资 | 计提减值准备 | 其他 | | | |
| EIC 香港公司 | - | 4,453,797,708 | - | - | - | 4,453,797,708 | - | - |
| 广东启德教育服务有限公司 | - | 10,500,000 | - | - | - | 10,500,000 | - | - |
| 上海明杰教育培训有限公司 | - | 2,000,000 | - | - | - | 2,000,000 | - | - |
| | - | 4,466,297,708 | - | - | - | 4,466,297,708 | - | - |

广东启行教育科技有限公司

财务报表附注

2015 年度、2016 年度、2017 年度及截至 2018 年 5 月 31 日止五个月期间
(除特别注明外，金额单位为人民币元)

十四 公司财务报表附注(续)

(3) 投资收益

| | 截至 2018 年 5 月 31 日止 五个月期间 | 2017 年度 | 2016 年度 | 2015 年度 |
|-----------------------|---------------------------------|---------------|---------------|----------|
| 处置可供出售金融资产取 得的投资收益 | <u>756,830</u> | <u>23,284</u> | <u>10,357</u> | <u>-</u> |

本公司不存在投资收益汇回的重大限制。

广东启行教育科技有限公司

财务报表补充资料

2015 年度、2016 年度、2017 年度及截至 2018 年 5 月 31 日止五个月期间

(除特别注明外，金额单位为人民币元)

一 非经常性损益明细表

| | 截至 2018 年 5 月 31 日止 五个月期间 | 2017 年度 | 2016 年度 | 2015 年度 |
|----------------------------|---------------------------------|------------------|------------------|----------|
| 非流动资产报废损益 | (14,326) | (87,315) | (105,711) | - |
| 计入当期损益的政府补助 | - | 515,177 | 582,588 | - |
| 除上述各项之外的其他营 业外收入和支出 | (260,206) | (163,150) | 3,160,647 | - |
| 其他符合非经常性损益定 义的损益项目-理财产品 | 1,143,818 | 2,323,384 | 846,045 | - |
| | <u>869,286</u> | <u>2,588,096</u> | <u>4,483,569</u> | <u>-</u> |
| 所得税影响额 | (275,775) | (626,020) | (1,130,256) | - |
| 少数股东权益影响额(税 后) | (3,189) | 3,629 | - | - |
| | <u>590,322</u> | <u>1,965,705</u> | <u>3,353,313</u> | <u>-</u> |

非经常性损益明细表编制基础

根据中国证券监督管理委员会《公开发行证券的公司信息披露解释性公告第 1 号——非经常性损益[2008]》的规定，非经常性损益是指与公司正常经营业务无直接关系，以及虽与正常经营业务相关，但由于其性质特殊和偶发性，影响报表使用人对公司经营业绩和盈利能力作出正确判断的各项交易和事项产生的损益。

此复印件仅供广东启行教育
科技有限公司普华永道中天
审字(2018)第28012号报告
后附之用, 其他用途无效。



营 业 执 照

(副 本)

中国(上海)自由贸易试验区

统一社会信用代码 913100000609134343

证照编号 00000002201712200034

名 称 普华永道中天会计师事务所(特殊普通合伙)

类 型 外商投资特殊普通合伙企业

主要经营场所 中国(上海)自由贸易试验区陆家嘴环路1318号星展银行大厦507单元01室

执行事务合伙人 李丹

成 立 日 期 2013年1月18日

合 伙 期 限 2013年1月18日至不约定期限

经 营 范 围 审查企业会计报表, 出具审计报告; 验证企业资本, 出具验资报告; 办理企业合并、分立、清算事宜中的审计业务, 出具有关报告; 基本建设年度财务决算审计; 代理记账; 会计咨询、税务咨询、管理咨询、会计培训; 法律、法规规定的其他业务。

【依法须经批准的项目, 经相关部门批准后方可开展经营活动】




登 记 机 关



2017 年 12 月 20 日

此复印件仅供广东启行教育
科技有限公司普华永道中天
审字(2018)第28012号报告
后附之用,其他用途无效。




证书序号:000195

会计师事务所 证券、期货相关业务许可证

经财政部、中国证券监督管理委员会审查,批准
普华永道中天会计师事务所(特殊普通合伙)执行证券、期货相关业务。

首席合伙人:李丹



证书号: 37 发证时间: 二〇一八年七月七日

证书有效期至: 二〇一九年七月一日

此复印件仅供广东启行教育科技有限公司普华永道中天审字(2018)第28012号报告后附之用,其他用途无效。

证书序号: NO.000525

说明

1. 《会计师事务所执业证书》是证明持有人经财政部门依法审批, 准予执行注册会计师法定业务的凭证。
2. 《会计师事务所执业证书》记载事项发生变动的, 应当向财政部门申请换发。
3. 《会计师事务所执业证书》不得伪造、涂改、出租、出借、转让。
4. 会计师事务所终止, 应当向财政部门交回《会计师事务所执业证书》。

会计师事务所 执业证书

名称: 普华永道中天会计师事务所(特殊普通合伙)
首席合伙人: 李丹
主任会计师:
办公场所: 中国(上海)自由贸易试验区陆家嘴环路1318号
星展银行大厦507单元01室
组织形式: 特殊的普通合伙企业
会计师事务所编号: 310000007
注册资本(出资额): 人民币捌仟壹佰柒拾伍万元整
批准设立文号: 财会函(2012)52号
批准设立日期: 二〇一二年十二月二十四日

发证机关:





姓 名 _____
Full name 王斌
性 别 _____
Sex 女
出生日期 1971-09-18
Date of birth
工作单位 普华永道中天会计师事务所
Working unit (特殊普通合伙) 广州分所
身份证号码 440102197109181020
Identity card No. _____



年度检验登记



王斌(310000072239), 已通过广东省注册会计师协会2018年任职资格检查。通过文号: 粤注协〔2018〕58号。



310000072239

证书编号: 310000072239
No. of Certificate

批准注册协会: 广东省注册会计师协会
Authorized Institute of CPAs

发证日期: 2002 年 06 月 12 日
Date of Issuance ly /m /d

年 月 日
ly /m /d

2018年3月换发



4

5



姓 名 杜 维 伟
Full name 杜 维 伟
性 别 男
Sex 男
出 生 日 期 1980-09-08
Date of birth 1980-09-08
工 作 单 位 普 华 永 道 中 天 会 计 师 事 务 所 有 限 公 司 广 州 分 所
Working unit 普 华 永 道 中 天 会 计 师 事 务 所 有 限 公 司 广 州 分 所
身 份 证 号 码 440105198009083910
Identity card No. 440105198009083910

年度检验登记

Annual Renewal Registration

本证书经检验合格，继续有效一年。
This certificate is valid for another year after this renewal.

2011年05月

证书编号: 310000072732
No. of Certificate

批准注册协会: 广东省注册会计师协会
Authorized Institute of CPAs

发证日期: 二〇〇九年八月二十一日
Date of Issuance

2010年04月

日
/d




4

5

年度检验登记

Annual Renewal Registration

本证书经检验合格，继续有效一年。
This certificate is valid for another year after this renewal.



日/d

6

年度检验登记

Annual Renewal Registration

本证书经检验合格，继续有效一年。
This certificate is valid for another year after this renewal.



月/m

日/d

7



年度检验登记
Annual Renewal Registration

本证书经检验合格，继续有效一年。
This certificate is valid for another year after
this renewal.



杜维伟(310000072732)，已通过广东省注册会计师协会2017
年任职资格检查。通过文号：粤注协（2017）54号。



310000072732

8

年度检验登记
Annual Renewal Registration



杜维伟(310000072732)，已通过广东省注册会计师协会2018
年任职资格检查。通过文号：粤注协（2018）58号。



310000072732

年 /y /m /d



9

注册会计师工作单位变更事项登记
Registration of the Change of Working Unit by a CPA

同意调出
Agree the holder to be transferred from

事务所
CPAs

转出协会盖章
Stamp of the transfer-out Institute of CPAs

年 月 日
/y /m /d

同意调入
Agree the holder to be transferred to

杨松林 2012.10.27

普华永道中天会计师事务所有限公司广州分所

普华永道中天会计师事务所(特殊普通合伙) 协会盖章
Stamp of the transfer-in Institute of CPAs
2012年 月 日
/y /m /d

10

注册会计师工作单位变更事项登记
Registration of the Change of Working Unit by a CPA

同意调出
Agree the holder to be transferred from

事务所
CPAs

转出协会盖章
Stamp of the transfer-out Institute of CPAs

年 月 日
/y /m /d

同意调入
Agree the holder to be transferred to

事务所
CPAs

转入协会盖章
Stamp of the transfer-in Institute of CPAs

年 月 日
/y /m /d

11

