

共壹册 第壹册

长城汽车股份有限公司拟转让
蜂巢能源科技有限公司股权项目
资产评估报告

中和谊评报字（2018）第 11150 号
共一册 第一册

北京中和谊资产评估有限公司

报告日期：2018 年 10 月 20 日

地址：北京崇文门外大街 11 号新成文化大厦 A 座 11 层
邮编：100062 电话：010-67084076 传真：010-67084810

长城汽车股份有限公司拟转让
蜂巢能源科技有限公司股权项目
资产评估报告目录

资产评估报告摘要.....	3
资产评估报告.....	5
一、委托人、被评估单位及业务约定书约定的其他评估报告使用者.....	5
二、评估目的.....	7
三、评估对象和评估范围.....	7
四、价值类型及其定义.....	8
五、评估基准日.....	9
六、评估依据.....	9
七、评估方法.....	11
九、评估假设.....	15
十、评估结论.....	16
十一、特别事项说明.....	16
十二、评估报告使用限制说明.....	18
十三、评估报告日.....	18
资产评估报告附件.....	20

注册资产评估师声明

1. 本资产评估报告依据财政部发布的资产评估基本准则和中国资产评估协会发布的资产评估执业准则和职业道德准则编制。

2. 委托人或者其他资产评估报告使用人应当按照法律、行政法规规定及本资产评估报告载明的使用范围使用资产评估报告；委托人或者其他资产评估报告使用人违反前述规定使用资产评估报告的，本资产评估机构及资产评估师不承担责任。

本资产评估报告仅供委托人、资产评估委托合同中约定的其他资产评估报告使用人和法律、行政法规规定的资产评估报告使用人使用；除此之外，其他任何机构和个人不能成为资产评估报告的使用人。

本资产评估机构及资产评估师提示资产评估报告使用人应当正确理解评估结论，评估结论不等同于评估对象可实现价格，评估结论不应当被认为是对其评估对象可实现价格的保证。

3. 本资产评估机构及资产评估师遵守法律、行政法规和资产评估准则，坚持独立、客观和公正的原则，并对所出具的资产评估报告依法承担责任。

4. 评估对象涉及的资产、负债清单、经营资料由被评估单位申报并经其签章确认；所提供资料的真实性、合法性、完整性，恰当使用评估报告是委托人、被评估单位和相关当事方的责任。委托人、被评估单位和相关当事方管理层和其他人员提供的与评估相关的所有资料，是编制本报告的基础，对评估对象存在的可能影响评估结论的瑕疵事项，在委托时未作特殊说明或在评估现场勘查中未予明示且评估人员根据专业经验一般不能获知的情况下，评估机构及评估人员不承担相关责任。

5. 本资产评估机构及资产评估师与资产评估报告中的评估对象没有现存或者预期的利益关系；与相关当事人没有现存或者预期的利益关系，对相关当事人不存在偏见。

6. 资产评估师已对评估报告中的评估对象及其所涉及资产进行现场调查，已对评估对象及其所涉及资产的法律权属状况给予必要的关注，对评估对象及其所涉及资产的法律权属资料进行了查验，并对已经发现的问题进行了如实披露，且已提请委托人及相关当事方完善产权以满足出具评估报告的要求。资产评估师不具有对评估对象法律权属确认或发表意见的能力，故我们不对评估对象的法律权属真实性做任何形式的保证。

7. 本评估机构出具的评估报告中的分析、判断和结论受评估报告中假设和限定条

件的限制，评估报告使用者应当充分考虑评估报告中载明的假设、限定条件、特别事项说明及其对评估结论的影响。

长城汽车股份有限公司拟转让

蜂巢能源科技有限公司股权项目

资产评估报告摘要

中和谊评报字（2018）第 11150 号

长城汽车股份有限公司：

北京中和谊资产评估有限公司（以下简称“中和谊”或我公司）接受贵公司的委托，本着独立、客观、公正的原则，根据中国资产评估准则和其他相关法律、法规的要求，为贵公司拟转让蜂巢能源科技有限公司股权所涉及的蜂巢能源科技有限公司股东全部权益价值进行了评估。

本项目的评估对象是蜂巢能源科技有限公司的股东全部权益价值，具体评估范围为蜂巢能源科技有限公司的流动资产、固定资产、无形资产、递延所得税资产和负债。上述评估对象以中喜审计报告的审计结论以及蜂巢能源科技有限公司提供的资产评估明细表为准。

本项目评估基准日为2018年9月30日。根据评估目的，评估方法主要采用了资产基础法。

本次评估的价值类型为市场价值。本报告所称“评估价值”，是指以企业评估基准日现有资产规模为基础，企业在持续经营前提条件下，按照本报告所述程序、方法、评估假设和限制条件下所确定的企业股东全部权益价值。

我公司评估人员在履行了必要的评估程序后，现发表评估结论专业意见如下：

经资产基础法评估，蜂巢能源科技有限公司在评估基准日2018年9月30日委评资产的账面价值为99,519.16万元，评估价值为99,653.95万元，增值134.79万元，增值率为0.14%；负债的账面价值为22,075.46万元，评估价值为22,075.46万元；净资产的账面价值为77,443.70万元，评估价值为77,578.49万元，增值134.79万元，增值率为0.17%（见下表，详见评估明细表）。

长城汽车股份有限公司拟转让蜂巢能源科技有限公司股权项目·资产评估报告摘要
资产评估结果汇总表

金额单位：人民币万元

项 目	账面价值	评估价值	增减值	增值率%
流动资产	82,330.37	82,330.37	-	-
非流动资产	17,188.79	17,323.58	134.79	0.78
其中：固定资产	10,333.22	10,468.01	134.79	1.30
在建工程	2,919.42	2,919.42	-	-
无形资产	1,103.08	1,103.08	-	-
开发支出	2,087.02	2,087.02	-	-
递延所得税资产	516.50	516.50	-	-
其他非流动资产	229.55	229.55	-	-
资产总计	99,519.16	99,653.95	134.79	0.14
流动负债	2,075.46	2,075.46	-	-
非流动负债	20,000.00	20,000.00	-	-
负债合计	22,075.46	22,075.46	-	-
净资产（所有者权益）	77,443.70	77,578.49	134.79	0.17

本评估报告结论的使用有效期原则上为自评估基准日起一年。如果资产状况、市场状况与评估基准日相关状况相比发生重大变化，委托人应当委托评估机构执行评估更新业务或重新评估。

本评估报告仅供委托人为本评估报告所列明的评估目的使用。委托人应按本评估报告载明的评估目的使用，任何不正确或不恰当地使用本评估报告所造成的不便或损失，将由评估报告使用者自行承担责任。下列行为，但不仅限于此，均被认为是没有正确地使用本评估报告：

1.将本评估报告用于其他目的经济行为；

2.除国家法律、法规规定外，未经中和谊书面同意将本评估报告或其中部分内容公开发布、用于任何报价或其他文件中。

以上内容摘自资产评估报告，欲了解本项目的全面情况，应认真阅读资产评估报告全文并特别关注本报告书特别事项说明部分。

长城汽车股份有限公司拟转让 蜂巢能源科技有限公司股权项目 资产评估报告

中和谊评报字（2018）第 11150 号

长城汽车股份有限公司：

北京中和谊资产评估有限公司（以下简称“中和谊”或我公司）接受贵公司的委托，根据中国资产评估准则和其他相关法律、法规的要求，依据独立、客观、公正的原则，采用公认的评估方法，对长城汽车股份有限公司拟转让蜂巢能源科技有限公司股权所涉及的蜂巢能源科技有限公司的股东全部权益价值进行了评估。现将评估情况报告如下：

一、委托人、被评估单位及业务约定书约定的其他评估报告使用人

本次资产评估项目的委托人为长城汽车股份有限公司，被评估单位为蜂巢能源科技有限公司。

（一）委托人基本情况简介：

公司名称：长城汽车股份有限公司

注册地址：保定市朝阳南大街 2266 号

注册资本：912726.90000 万人民币

法定代表人：魏建军

成立日期：2001-06-12

公司类型：股份有限公司(台港澳与境内合资、上市)

经营范围：汽车整车及汽车零部件、配件的生产制造、开发、设计、研发和技术服务、委托加工、销售及相关的售后服务、咨询服务；信息技术服务；电子设备及机器设备的制造（国家限制、禁止外商投资及有特殊规定的产品除外）；模具加工制造；钢铁铸件的设计、制造、销售及相关的售后服务；汽车修理；普通货物运输、专用运输（厢式）；仓储物流（涉及行政许可的，凭许可证经营）；出口公司自产及采购的汽车零部件、配件；货物、技术进出口（不含分销、国家专营专控商品；国家限制的除

外); 自有房屋及设备的租赁; 润滑油、汽车服饰、汽车装饰用品的销售; 日用百货销售; 汽车信息咨询服务; 汽车维修技术及相关服务的培训; 五金交电及电子产品批发、零售; 二手车经销、汽车租赁、上牌代理、过户代理服务; 动力电池包的设计、生产、销售; 企业管理咨询; 应用软件服务及销售; 废旧金属、废塑料、废纸及其他废旧物资(不包括危险废物及化学品)加工、回收、销售。(依法须经批准的项目, 经相关部门批准后方可开展经营活动)

(二) 被评估单位情况简介:

1、公司简介

公司名称: 蜂巢能源科技有限公司

注册地址: 常州市金坛区华城中路 168 号

注册资本: 100000 万元整

企业性质: 有限责任公司(法人独资)

法人代表: 唐海锋

成立日期: 2018 年 2 月 12 日

经营期: 2018 年 2 月 12 日至*****

经营范围: 锂离子动力电池及其正极材料(非化工制品)、储能电池、太阳能设备和相关集成产品的研发、生产、销售和市场应用开发; 电池管理系统、风光电储能系统的开发及销售; 充电桩及充电设备的研发、生产、销售、安装、维修; 新能源汽车充换电设施建设运营; 锂离子电池循环利用技术研发; 储能电站的涉及、建设、销售、租赁; 锂电池相关生产设备仪器的开发、生产、销售及售后服务; 自营和代理各类商品及技术的进出口业务; 自有房屋及设备的租赁; 废电池回收、销售和市场应用技术开发(限《危险废物经营许可证》核定范围); 道路货运经营(限《道路运输经营许可证》核定范围); 实业投资(不得从事金融、类金融业务; 依法需取得许可和备案的除外); 仓储服务(不含危险品)。(依法须经批准的项目, 经相关部门批准后方可开展经营活动)

蜂巢能源科技有限公司成立于 2018 年 2 月 12 日, 注册资本为 100000 万元人民币, 由长城汽车股份有限公司独家出资组建。2018 年 6 月 28 日, 蜂巢能源科技有限公司成立保定分公司, 负责人杨红新, 营业场所位于保定市莲池区太行路 1234 号厂房。

（三）委托人与被评估单位的关系

本次评估的委托人长城汽车股份有限公司为被评估单位蜂巢能源科技有限公司的母公司，持有其 100% 股权。

（四）委托人、业务约定书约定的其他评估报告使用人

本评估报告的使用者为委托人、被评估单位相关的当事方以及按照相关规定报送备案的相关监管机构。

除国家法律法规另有规定外，任何未经评估机构和委托人确认的机构或个人不能由于得到评估报告而成为评估报告使用人。

二、评估目的

根据资产评估委托合同，本次的评估目的是对长城汽车股份有限公司拟转让蜂巢能源科技有限公司股权所涉及的蜂巢能源科技有限公司股东全部权益价值进行评估，为其转让行为提供价值参考依据。

三、评估对象和评估范围

评估的对象：本次资产评估对象为蜂巢能源科技有限公司于评估基准日的股东全部权益价值。

评估的范围：根据企业提供的资产评估明细表，评估基准日蜂巢能源科技有限公司审计后总资产账面价值 99,519.16 万元，负债账面值 22,075.46 万元，净资产账面值 77,443.70 万元。具体情况如下表：

单位：人民币万元

项目	账面价值
流动资产	82,330.37
非流动资产	17,188.79
其中：固定资产	10,333.22
在建工程	2,919.42
无形资产	1,103.08
开发支出	2,087.02
递延所得税资产	516.50
其他非流动资产	229.55
资产总计	99,519.16

流动负债	2,075.46
非流动负债	20,000.00
负债合计	22,075.46
净资产（所有者权益）	77,443.70

其中：

1. 流动资产包括货币资金、应收账款、预付账款、其他应收款、存货和其他流动资产。其中：存货全部为原材料。

2. 非流动资产为固定资产、无形资产、递延所得税资产。其中：固定资产全部为设备类资产。

设备类资产包括：机器设备、车辆、电子设备。

无形资产-其他无形资产为外购的测试和管理软件。

递延所得税资产为计提资产减值产生的。

(3) 负债为流动负债和非流动负债，流动负债包括应付账款、预收账款、应付职工薪酬、应交税费、其他应付款；非流动负债为递延收益。

3、委托评估对象和评估范围与经济行为涉及的评估对象和评估范围一致。

4、中喜会计师事务所（特殊普通合伙）对蜂巢能源科技有限公司的财务报表进行了审计，以中喜专审字[2018]第 0918 号出具了无保留意见的审计报告。审计报告认为蜂巢能源科技有限公司财务报表已经按照企业会计制度的规定编制，在所有重大方面公允反映了该公司 2018 年 9 月 30 日的财务状况以及 2018 年 1-9 月的经营成果和现金流量。

5、蜂巢能源科技有限公司未申报账面未记录的无形资产。

四、价值类型及其定义

本次评估采用持续经营前提下的市场价值作为选定的价值类型，具体定义如下：

市场价值是指自愿买方和自愿卖方在各自理性行事且未受任何强迫的情况下，评估对象在评估基准日进行正常公平交易的价值估计数额。

持续经营在本报告中是指被评估企业的生产经营活动会按其现状持续下去，并在可预见的未来，不会发生重大改变。

五、评估基准日

本项目评估基准日为2018年9月30日，评估中采用的价格均为评估基准日有效的标准。考虑到企业清查时间和项目的进度要求，确定评估基准日为2018年9月30日。

六、评估依据

（一）行为依据

长城汽车股份有限公司与中和谊签订的《资产评估委托合同》；

（二）法规依据

1. 《中华人民共和国公司法》（2013年12月28日第十二届全国人大常委会第六次会议修订）；

2. 《中华人民共和国证券法》，中华人民共和国主席令〔2014〕第14号；

3. 《中华人民共和国企业所得税法》（中华人民共和国第十届全国人民代表大会第五次会议于2007年3月16日通过）；

4. 《中华人民共和国企业所得税法实施条例》（2007年11月28日国务院第197次常务会议通过）；

5. 《中华人民共和国增值税暂行条例》中华人民共和国国务院令 第538号；

6. 《上市公司证券发行管理办法》中国证券监督管理委员会令 第30号；

7. 《上市公司重大资产重组管理办法》（中国证监会令 第109号，2014年修订）；

8. 《中华人民共和国资产评估法》（2016年7月2日中华人民共和国第十二届全国人民代表大会常务委员会第二十一次会议通过）；

9. 其他与评估工作相关的法律、法规和规章制度等。

（三）准则依据

1. 《资产评估基本准则》（财资〔2017〕43号）；

2. 《资产评估职业道德准则》（中评协〔2017〕30号）；

3. 《资产评估执业准则——委托合同》（中评协〔2017〕33号）；

4. 《资产评估执业准则——评估程序》（中评协〔2017〕31号）；

5. 《资产评估执业准则——评估报告》（中评协〔2017〕32号）；

6. 《资产评估执业准则——资产评估档案》（中评协〔2017〕34号）；

7. 《资产评估执业准则——企业价值》（中评协[2017]36号）；
8. 《资产评估执业准则——无形资产》（中评协[2017]37号）；
9. 《资产评估执业准则——机器设备》（中评协[2017]39号）；
10. 《资产评估执业准则——不动产》（中评协（2017）38号）；
11. 《资产评估机构业务质量控制指南》（中评协[2017]46号）；
12. 《资产评估价值类型指导意见》（中评协（2017）47号）；
13. 《资产评估对象法律权属指导意见》（中评协[2017]48号）；
14. 《企业会计准则——基本准则》（财政部令第33号）；
15. 《企业会计准则——应用指南》（财会[2006]18号）。

（四）权属依据

1. 设备购置合同、发票等；
2. 机动车辆行驶证；
3. 被评估企业提供的其他权属证明文件。

（五）取价依据

1. 《资产评估常用数据与参数手册》；
2. 《机电产品报价手册》（机械工业出版社）；
3. 商务部、发改委、公安部、环境保护部令2012年第12号《机动车强制报废标准规定》；
4. 委估资产的购置合同、协议；
5. 搜集的相关价格信息；
6. 评估师现场察看和市场调查取得的与估价相关的资料。

（六）其他依据

1. 被评估企业提供的各类《资产清查评估申报明细表》；
2. 被评估企业提供的会计报表、会计凭证、财务经营方面的资料、银行对账单及余额调节表，以及有关协议、合同书、发票等财务资料；
3. 2018年9月30日蜂巢能源科技有限公司审计后会计报表；
4. 中国人民银行公布的金融机构存贷款利率；
5. 各种新闻、杂志、网站或其他渠道收集的价格信息资料和其他资料；

6. 评估人员对蜂巢能源科技有限公司股东及管理人员的访谈记录；
7. 其他有关资料。

七、评估方法

（一）评估方法的选择

企业价值评估的基本方法包括市场法、收益法和资产基础法。

根据本项目资产评估的特点，被评估企业专业性很强，同类企业产权交易很少，无法收集到足够的交易案例，故无法采用市场法进行评估。

收益法的应用要满足二个前提条件：一是被评估资产必须是能用货币衡量其未来期望收益的单项或整体资产；二是资产所有者所承担的风险也必须是能用货币衡量的；

蜂巢能源科技有限公司成立于2018年2月12日，尚未正式开展生产经营；蜂巢能源科技有限公司保定分公司成立于2018年6月28日，2018年9月刚刚开始生产经营。由于成立时间较短，资产及负债构成要素不够完整，历史经营数据不够充分，收入、成本、费用等参数无法合理预测，不适于用收益法进行企业价值评估。

资产基础法，是指在合理评估企业各项资产价值和负债的基础上确定蜂巢能源科技有限公司股东全部权益价值的评估思路，即将构成企业的各种要素资产的评估值加总减去负债评估值求得企业股东权益（股东全部权益价值）价值的方法。

根据本次评估目的对应经济行为的实际状况并考虑相关管理部门的要求，结合评估对象的具体情况，经与委托人沟通后，评估方法最终采用资产基础法。

（二）资产基础法简介

采用资产基础法时，对各单项资产，根据所具备的评估条件，选择相应的具体评估方法。具体报告如下：

1. 流动资产

（1）货币资金：在清查核实的基础上，以现场核查日现金的实盘记录及至评估基准日期间的收、支凭证、科目余额反推评估基准日的金额作为现金的评估值。对银行存款的评估以银行对账单、余额调节表核实的实际数额作为评估值。

（2）应收款项：根据现场核实的情况，逐笔确定是否有坏账的可能，对有可能收不回来的账项，按账龄分析法估计坏账额，再从这部分应收款项总额中扣除得到评估

值，其余的以核实后的数额作为评估值。

(3) 存货的评估：对存货中的原材料，利用收集的相应的现行市场价格与清查核实后的数量相乘，采用现行市价法评估。

(4) 其他流动资产的评估

纳入评估范围的其他流动资产为企业预交的所得税款。评估人员查看了相关的会计凭证，核对了相关的原始单据，核实了业务的真实性，以核实后的账面值确认评估值。

2.对固定资产的评估

根据评估目的，委估机器设备以持续使用为前提，采用成本法评估。

公式：评估价值=重置价值×成新率

根据《财政部国家税务总局关于全国实施增值税转型改革若干问题的通知》（财税【2008】第170号），纳税人2009年1月1日以后（含1月1日）实际发生，并取得2009年1月1日以后开具的增值税扣税凭证上注明的或者依据增值税扣税凭证计算的增值税税额可以从销项税额中抵扣。

根据上述规定，本次评估时设备重置成本的购置价按均不含增值税价格计算。

A.重置成本的确定

①机器设备

机器设备重置成本的确定：首先是通过厂家询价、查询价格手册等渠道和方式确定机器设备的购置价格，然后根据该设备所处现实状态所应发生的各种费用，确定其重置成本。

重置成本=不含税购置价+运杂费+安装调试费+其它合理费用+资金成本

②运输车辆

通过市场询价取得车辆的现行购置价格，再加上车辆购置附加税及其他费用确定车辆的重置价值，其中购置附加税依据相关主管部门的规定，为车辆购置价格（不含税）的10%；其他费用包括工商交易费、车检费、办照费等。

其计算公式如下：重置价值=车辆购买价格+车辆购置附加税+其他相关费用

③电子设备

重置成本依同规格型号产品现行市价或同功能类似资产现行购置价确定。

B.成新率的确定

1)设备成新率的确定

①年限法

结合现场勘查，参考《资产评估常用数据与参数手册》等资料，并结合评估人员的经验，合理确定各类设备的经济使用年限。

计算公式：

$$\text{成新率} = (1 - \text{已使用年限} / \text{经济使用年限}) \times 100\%$$

$$\text{或} = \text{尚可使用年限} / (\text{已使用年限} + \text{尚可使用年限}) \times 100\%$$

②观测法

首先，将被评估设备按照其结构和功能分成若干个单元。其次，按各单元的价值确定其所占的权数。再其次，通过观察设备运行情况、了解设备的工作能力或查阅其他权威部门近期做出的技术鉴定等，分别鉴定各单元的成新率。最后，将各单元成新率合计为设备的成新率。

③综合法

对大型关键设备采用综合法评估其成新率。权重系数根据经验数据及有关资料确定，一般观测法占60%，年限法占40%。

计算公式：

$$\text{综合成新率} = \text{观测法权重} \times \text{观测法成新率} + \text{年限法权重} \times \text{年限法成新率}$$

2)车辆成新率的确定

根据已使用年限和已行驶里程分别计算理论成新率，依据孰低原则确定理论成新率。并结合现场勘察车辆的外观、结构是否有损坏，发动机是否正常，电路是否通畅，制动性能是否可靠，是否达到尾气排放标准等勘察情况，确定是否增减修正分值来确定综合成新率。

3)电子设备成新率的确定

$$\text{成新率} = (1 - \text{实际使用年限} / \text{经济寿命年限}) \times 100\%$$

$$\text{或成新率} = [\text{尚可使用年限} / (\text{实际使用年限} + \text{尚可使用年限})] \times 100\%$$

C.评估值的确定

评估值=重置全值×成新率

3.在建工程的评估

评估基准日，在建工程主要为在安装调试的机器设备和蜂巢能源动力锂离子电池项目已发生的设计费、勘察费等。评估人员根据资产清单对在建工程进行了核对，根据入账凭证及材料采购清单、工程款支付票据、设备购置发票、设计勘察合同等凭证附件对在建工程的账面值进行了核对。此外，评估人员对在建工程进行了全面的现场调查，收集了其报批手续、投资记录，调查了其开工日期、付款比例等，勘查了其形象进度、结构、面积、数量、规格型号等。

经过上述程序，对在建工程账面值复核确认无误后，以核实后的账面值确认在建工程的评估值。

4.其他无形资产评估

账面列示的无形资产-其他无形资产为被评估单位购置的管理和测试软件。

评估人员对被评估资产的产权归属证明文件和反映性能、状态、经济技术指标等情况的文件资料进行收集；了解涉及评估范围内具体对象的详细状况。依据资产评估明细表、评估调查表，对申报资产进行现场调查。在现场调查过程中，查阅了无形资产技术资料 and 文件，并通过和专有技术使用人员的广泛交流，了解无形资产的先进性、稳定性等。经了解，截止至评估基准日所有软件均正常使用，账面尚存权益和实际价值接近，因此按照尚存权益确定评估值。

5.开发支出的评估

开发支出共 2 项，为蜂巢能源科技有限公司有限公司及保定分公司研发新项目已支出的人员工资。经过核查，以核实无误的账面值确定评估值。6.递延所得税资产共 2 项，为蜂巢能源科技有限公司有限公司及保定分公司可抵扣亏损导致的递延所得税资产。评估人员通过了解该科目核算程序及内容等方法，核实了递延所得税资产核算方法，确认会计记录的事实可靠性。经过核查资产真实，以核实无误的账面值确定评估值。

6.负债

根据现场了解核实的各项负债情况，以评估目的实现后截止评估基准日产权持有者实际需要承担的相应负债的金额确定评估值。

八、评估程序实施过程和情况

本次评估程序主要分四个阶段进行。

（一）评估准备阶段

与委托人洽谈，明确评估业务基本事项，对自身专业胜任能力、独立性和业务风险进行综合分析和评价，接受委托，签订资产评估业务约定书；确定项目负责人，组成评估项目组，编制评估计划；辅导被评估企业填报资产评估申报表，准备评估所需资料。

（二）现场调查及收集评估资料阶段

根据此次评估业务的具体情况，按照评估程序准则和其他相关规定的要求，评估人员通过询问、函证、核对、监盘、勘查、检查、抽查等方式进行实地调查，从各种可能的途径获取评估资料，核实评估范围，了解评估对象现状，关注评估对象法律权属。

（三）评定估算阶段

对收集的评估资料进行必要分析、归纳和整理，形成评定估算的依据；根据评估对象、价值类型、评估资料收集情况等相关条件，选择适用的评估方法，选取相应的公式和参数进行分析、计算和判断，形成初步评估结果。

（四）编制和提交评估报告阶段

根据各评估小组对各类资产的初步评估结果，编制相关评估说明，在核实确认相关评估说明具体资产项目评估结果准确无误，评估工作没有发生重复和遗漏情况的基础上，依据各资产评估说明进行资产评估汇总分析，确定最终评估结论，撰写资产评估报告；根据相关法律、法规、资产评估准则和评估机构内部质量控制制度，对评估报告及评估程序执行情况进行必要的内部审核；与委托人或者委托人许可的相关当事方就评估报告有关内容进行必要沟通；按资产评估业务约定书的要求向委托人提交正式资产评估报告。

九、评估假设

1. 一般假设

①企业所在的行业保持稳定发展态势，所遵循的国家和地方的现行法律、法规、制度及社会政治和经济政策与现时无重大变化；

②企业与国内外合作伙伴关系及其相互利益无重大变化；

③国家现行的有关贷款利率、汇率、税赋基准及税率，以及政策性收费等不发生
重大变化；

④无其他人力不可抗拒及不可预见因素造成的重大不利影响。

2. 针对性假设

①被评公司的资产在评估基准日后不改变用途，仍持续使用；

②被评公司的现有和未来经营者是负责的，且企业管理能稳步推进公司的发展计划，尽力实现预计的经营态势；

③被评公司遵守国家相关法律和法规，不会出现影响公司发展和收益实现的重大
违规事项；

④被评公司核心研发团队在未来经营期限内，能够在保证研发力量的前提下基本
保持稳定；

⑤假设预测期间，被评估公司经营不会因劳资争议以及其他董事会不能控制的原
因而蒙受不利影响。

⑥假设预测期间，被评估公司不会出现任何重大非经常性或特殊事项。

当出现与前述假设条件不一致的事项发生时，本评估结果一般会失效。

十、评估结论

经资产基础法评估，蜂巢能源科技有限公司在评估基准日2018年9月30日委评资
产的账面价值为99,519.16万元，评估价值为99,653.95万元，增值134.79万元，增值率为
0.14%；负债的账面价值为22,075.46万元，评估价值为22,075.46万元；净资产的账面价
值为77,443.70万元，评估价值为77,578.49万元，增值134.79万元，增值率为0.17%（见下
表，详见评估明细表）。

资产评估结果汇总表

金额单位：人民币万元

项 目	账面价值	评估价值	增减值	增值率%
流动资产	82,330.37	82,330.37	-	-
非流动资产	17,188.79	17,323.58	134.79	0.78
其中：固定资产	10,333.22	10,468.01	134.79	1.30
在建工程	2,919.42	2,919.42	-	-
无形资产	1,103.08	1,103.08	-	-

开发支出	2,087.02	2,087.02	-	-
递延所得税资产	516.50	516.50	-	-
其他非流动资产	229.55	229.55	-	-
资产总计	99,519.16	99,653.95	134.79	0.14
流动负债	2,075.46	2,075.46	-	-
非流动负债	20,000.00	20,000.00	-	-
负债合计	22,075.46	22,075.46	-	-
净资产(所有者权益)	77,443.70	77,578.49	134.79	0.17

十一、特别事项说明

本评估报告存在如下特别事项，提请报告使用者予以关注：

- 1、蜂巢能源科技有限公司无自有房产和土地。
- 2、评估范围内的机器设备、电子设备、无形资产等为 2018 年 8 月收购的长城汽车股份公司的资产，以评估净值入账。
- 3、本次评估范围内的递延收益 2 亿元，为常州市金坛区财政局为支持长城汽车新能源动力系统项目拨付的产业扶持资金，并要求产业资金主要用于新能源动力系统项目研发、技术购买、厂房建设、基础实施建设、设备购置等。资金必须专款专用，并适时接受相关部门对资金使用情况进行的监督检查。如果企业按照有关规定使用了该资金，该产业资金将增加股东全部权益价值（扣除应缴纳的所得税后的数值）；如果企业未按照有关规定使用了该资金，该产业资金将被政府按照规定收回。经核实在评估基准日该款项尚未启用，故本次评估保留了该账面值，不增加本次股权转让的评估价值。具体交易价格由交易双方在谈判中解决。
- 4、本评估报告的评估结论是反映委托评估对象在持续经营、外部宏观经济环境不发生变化等假设前提下，于评估基准日所表现的本报告所列明的评估目的下的价值。
- 5、本评估报告是在委托人及相关当事方提供基础文件数据资料的基础上做出的。提供必要的资料并保证所提供的资料的真实性、合法性、完整性是委托人及相关当事方的责任；资产评估师的责任是对评估对象在评估基准日特定目的下的价值进行分析、估算并发表专业意见。
- 6、本评估结论不应当被认为是评估对象可实现价格的保证。
- 7、本评估结论未考虑评估值增减可能产生的纳税义务变化。
- 8、委托人及相关当事方对所提供的评估对象法律权属等资料的真实性、合法性和

完整性承担责任；资产评估师的责任是对该资料及其来源进行必要的查验和披露，不代表对本次委估资产的权属提供任何保证，对评估对象法律权属进行确认或发表意见超出资产评估师执业范围，我们提请报告使用人关注本报告中披露的有关产权瑕疵事项对评估结论的影响。

除以上事项外，至评估报告出具日，评估人员未发现评估基准日期后影响评估结论的重大事项。

评估报告使用者应注意以上特别事项可能对评估结论和交易定价所产生的影响。

十二、评估报告使用限制说明

本评估报告有如下使用限制：

(一) 本评估报告只能用于评估报告载明的评估目的和用途。

(二) 本评估报告只能由本评估报告载明的评估报告使用人使用。除委托人、资产评估委托合同中约定的其他资产评估报告使用人和法律、行政法规规定的资产评估报告使用人之外，其他任何机构和个人不能成为资产评估报告的使用人。

(三) 本评估报告的全部或部分内容被摘抄、引用或者披露于公开媒体，需经本评估机构审阅相关内容，法律、行政法规规定以及相关当事人另有约定的除外。

(四) 评估结论的使用有效期自评估基准日起一年，即超过2019年9月29日使用本评估报告的评估结论无效。

(五) 本评估报告必须完整使用方为有效，对仅使用报告中部分内容所导致的可能的损失，本资产评估机构不承担责任。

十三、评估报告日

本评估报告正式提出日期为2018年10月20日。

(此页无正文)

评估机构法定代表人:

刘俊永

资产评估师:



资产评估师:



北京中和谊资产评估有限公司
二〇一八年十月二十日



资产评估报告附件

目 录

- 附件一：评估基准日审计报告复印件
- 附件二：委托人、被评估企业法人营业执照复印件
- 附件三：行车本复印件
- 附件四：委托人、被评估企业承诺函
- 附件五：评估机构企业法人营业执照复印件
- 附件六：评估机构资格证书复印件
- 附件七：签字注册资产评估师资格证书复印件
- 附件八：资产评估人员和评估机构承诺函
- 附件九：资产评估明细表




营业执照

副本编号: 3-1

(副)统一社会信用代码 91130000105941835E

名称 长城汽车股份有限公司
 类型 股份有限公司(台港澳与境内合资、上市)
 住所 保定市朝阳南大街2266号
 法定代表人 魏建军
 注册资本 912726.9000万人民币
 成立日期 2001年06月12日
 经营期限
 经营范围

汽车整车及汽车零部件、配件的生产制造,开发,设计,研发和技术服务,委托加工,销售及相关的售后服务,咨询服务;信息技术服务;电子设备及机械设备的制造(国家限制、禁止及特许经营及有特殊用途的产品除外);模具加工制造;钢铁铸件的设计、制造、销售及相关技术服务;汽车租赁;普通货物运输,专用运输(冷藏、冷冻、集装箱运输);道路运输车辆的维修;许可经营项目:出口公司生产及采购的汽车零部件、配件、橡胶、技术进出口(国家禁止、国家专卖品、国家限制品除外);自营和代理各类商品及技术的进出口业务;汽车整车、汽车零部件的销售;日用百货销售;汽车信息咨询服务;汽车市场推广及相关服务的培训;五金交电及电子产品批发、零售;二手车经销;汽车租赁;土地代理;过桥代理服务;动力锂电池的设计、生产、销售;企业管理咨询;应用软件开发及销售;废旧金属、废塑料、废纸及其他废旧物资(不包括危险废物及化学品)加工、回收、销售。(依法须经批准的项目,经相关部门批准后方可开展经营活动)



登记机关

2017 年 7 月 17 日



编号 320482000201806130034

编号: No 0028569



营业执照

(副本)

统一社会信用代码 91320413MA1W477R4G (1/1)

名称 蜂巢能源科技有限公司
 类型 有限责任公司(法人独资)
 住所 常州市金坛区华城中路168号
 法定代表人 唐海锋
 注册资本 100000万元整
 成立日期 2018年02月12日
 营业期限 2018年02月12日至*****
 经营范围


锂离子动力电池及其正极材料(非化工制品)、储能电池、太阳能设备和相关集成产品的研发和技术服务、生产、销售、售后服务、咨询服务和市场应用开发; 电池管理系统、风光电储能系统的开发及销售; 充电桩及充电设备的研发、生产、销售、安装、维修; 新能源汽车充换电设施建设运营; 锂离子电池循环利用技术研发; 储能电站的设计、建设、销售、租赁; 锂电池相关生产设备仪器的开发、生产、销售及售后服务; 自营和代理各类商品及技术的及出口业务; 自有房屋及设备的租赁; 废电池回收、销售和市场应用技术开发(限《危险废物经营许可证》核定范围); 道路货运经营(限《道路运输经营许可证》核定范围); 实业投资(不得从事金融、类金融业务, 依法需取得许可和备案的除外); 仓储服务(不含危险品)。(依法须经批准的项目, 经相关部门批准后方可开展经营活动)



登记机关



2018年 06月 13日



营业执照

副本编号: 1-1

(统一社会信用代码 91130606MA0CFT0P3F)

名称 蜂巢能源科技有限公司保定分公司

类型 有限责任公司分公司(法人独资)


营业场所 河北省保定市莲池区太行路1234号厂房

负责人 杨红新

成立日期 2018年06月28日

营业期限

经营范围 锂离子动力电池及其正极材料(非化工制品)、储能电池、太阳能设备和相关集成产品的研发和技术服务、生产、销售、售后服务、咨询服务和市场应用开发;电池管理系统、风光储能系统的开发及销售;充电桩及充电设备的研发、生产、销售、安装、维修;新能源汽车充换电设施建设运营;锂离子动力电池循环利用技术研发;储能电站的设计、建设、销售、租赁;锂电池相关生产设备仪器的开发、生产、销售及售后服务;自有房屋及设备的租赁;道路货运经营(限《道路运输经营许可证》核定范围);仓储服务(不含危险品)。(依法须经批准的项目,经相关部门批准后方可开展经营活动)



登记机关

2018

6

28

年

月

日



http://www.hebbs.gov.cn

中华人民共和国机动车行驶证

Vehicle License of the People's Republic of China

号牌号码 苏D7ZC63 车型 轻型普通货车

所有人 常州能源科技有限公司

住址 江苏省常州市金坛区华城中路168号

使用性质 非营运 品牌型号 长城牌CC1031PB09

江苏省常州 登记编号 LGWLB31B3JB062688

市公安局交 登记编号 SX00139

通警察支队 注册日期 2018-09-13 发证日期 2018-09-13

号牌号码 苏D7ZC63 档案编号 320402038875

核定载人数 2+3人 总质量 2535kg

整备质量 1730kg 核定载质量 480kg

外廓尺寸 5385×1800×1760mm 准牵引总质量 --

备注 强制报废期止：2033-09-13

检验有效期至2019年09月苏D(金坛)

检验记录 汽油



由 扫描全能王 扫描创建

委托方承诺函

北京中和谊资产评估有限公司：

因长城汽车股份有限公司拟转让股权的需要，特委托贵公司对此行为所涉及的蜂巢能源科技有限公司股东全部权益市场价值进行评估，评估基准日为 2018 年 9 月 30 日。为确保资产评估机构客观、公正、合理地进行资产评估，本公司承诺如下：

1. 资产评估的经济行为符合国家规定；
2. 负责委托具备合法资质的会计师事务所对蜂巢能源科技有限公司评估基准日的资产、负债进行审计；
3. 本公司对评估过程的有关事项进行协调，并提供必要的工作条件；
4. 不干预评估工作。

长城汽车股份有限公司

法定代表人签字：



年 月 日



被评估企业承诺函

北京中和谊资产评估有限公司：

因长城汽车股份有限公司拟转让股权的需要，特委托贵公司对此行为所涉及的蜂巢能源科技有限公司股东全部权益市场价值进行评估，评估基准日为 2018 年 9 月 30 日。为确保资产评估机构客观、公正、合理地进行资产评估，本公司承诺如下并承担相应的法律责任：

1. 评估目的所对应的经济行为符合国家法律规定；
2. 本次委托评估机构评估的资产为本公司合法拥有，权属明确，不存在权属争议，出具的资产权属证明文件真实、完整，合法、有效；
3. 本公司有关资产的抵押、质押、担保、诉讼及其他或有负债等重大事项等在“关于进行资产评估有关事项说明”中已揭示充分，无任何隐瞒事项；
4. 本公司所提供的财务会计及其他与评估工作相关的资料真实、完整、合法、有效；
5. 本公司及本公司主要负责人和协助评估工作的人员均与评估机构和评估机构参与本次评估的工作人员没有任何利益冲突或存在损害评估独立性的关系；
6. 在评估工作整个过程中未采用任何方式干预评估工作。

法定代表人签字：



蜂巢能源科技有限公司

年 月 日





营业执照

(副本) (2-2)

统一社会信用代码 911101016782016748

名称 北京中和谊资产评估有限公司
 类型 有限责任公司(自然人投资或控股)
 住所 北京市东城区崇文门外大街11号11层1107室
 法定代表人 刘俊永
 注册资本 200万元
 成立日期 2008年07月16日
 营业期限 2008年07月16日至 2028年07月15日
 经营范围 各类单项资产评估、企业整体资产评估、市场所需的其他资产评估及项目评估。(未经专项审批的项目除外;企业依法自主选择经营项目,开展经营活动;依法须经批准的项目,经相关部门批准后依批准的内容开展经营活动;不得从事本市产业政策禁止和限制类项目的经营活动。)



在线扫码获取详细信息

登记机关



2017年06月08日

提示: 每年1月1日至6月30日通过企业信用信息公示系统报送上一年度年度报告并公示。

北京市财政局

2018-0011 号

备案公告

根据《财政部关于做好资产评估机构备案管理工作的通知》（财资〔2017〕26号）第十四条有关规定，下列原取得资产评估资格证书的资产评估机构，符合《资产评估法》第十五条规定条件，其原持有的资产评估资格证书已交回，现予以公告。

- 1、北京联首资产评估事务所有限公司
- 2、北京中和谊资产评估有限公司
- 3、中天银（北京）资产评估有限公司
- 4、北京华德资产评估有限公司
- 5、北京中金浩资产评估有限责任公司
- 6、北京矿通资产评估有限责任公司



证券期货相关业务评估资格证书

经**财政部**、**中国证券监督管理委员会**审查，批准 **北京中和谊资产评估有限公司** 从事**证券、期货**相关评估业务。



批准文号：财企[2008]360号 证书编号：0100006003

发证时间：二〇〇八年十二月

序列号：000021



资产评估师职业资格证书 登记卡


(评估机构人员)

姓名：田平雪

性别：女


登记编号：13050063

单位名称：北京中和谊资产评估有限公司



初次登记时间：2005-08-29

年检信息：通过 (2018-03-30)



(扫描二维码，查询评估师信息)

所在行业组织：中国资产评估协会

本人签名：

田平雪

本人印鉴：



打印时间：2018年1月10日

资产评估师信息以中国资产评估协会官方网站查询结果为准

官网查询地址：<http://cx.cas.org.cn>



资产评估师职业资格证书 登记卡


(评估机构人员)

姓名：马彦芬

性别：女

登记编号：13040002

单位名称：北京中和值资产评估有限公司



初次登记时间：2004-01-06

年检信息：通过 (2018-03-30)

(扫描二维码，查询评估师信息)

所在行业组织：中国资产评估协会

本人签名：马彦芬

本人印鉴：
资产评估师
马彦芬
13040002



打印时间：2018年4月10日

资产评估师信息以中国资产评估协会官方网站查询结果为准
官网查询地址：<http://ex.cas.org.cn>

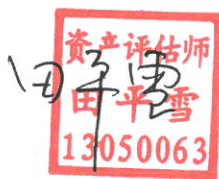
签字资产评估师承诺函

长城汽车股份有限公司：

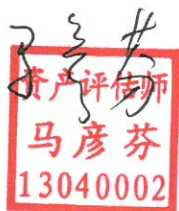
因贵公司拟转让蜂巢能源科技有限公司股权的需要，评估人员对该经济行为所涉及的蜂巢能源科技有限公司股东全部权益，于2018年9月30日所表现的市场价值进行了认真的清查核实、评定估算，并形成了资产评估报告书，在本评估报告设定的假设条件均能够成立及我公司参与本项目评估人员认知的最大条件下，我们对我们的评估工作和由此产生的评估结论做如下承诺：

1. 资产评估范围与贵公司申请的资产范围一致，未重未漏；
2. 对涉及评估的各项资产和负债进行了合理的权属调查和实物检查、核实；
3. 选用的参照数据、资料，在我们认知的最大限度内，有可靠的、合法的资料来源；
4. 可能影响委估资产价值的因素，在我们认知的最大限度内，均进行了恰当的考虑；
5. 资产评估的假设前提合理、参数选取适当、逻辑推理准确；
6. 本机构和评估师与委托方和相关当事方没有利益关系；
7. 评估工作未受任何人员的干预或影响。

资产评估师：



资产评估师：



二〇一八年十月二十日

资产评估结果汇总表

评估基准日：2018年9月30日

表1

被评估单位（或者产权持有单位）：蜂巢能源科技有限公司

金额单位：人民币万元

项 目	账面价值	评估价值	增减值	增值率%
	A	B	C=B-A	D=C/A×100%
1 流动资产	82,330.37	82,330.37	-	-
2 非流动资产	17,188.79	17,323.58	134.79	0.78
3 其中：可供出售金融资产	-	-	-	-
4 持有至到期投资	-	-	-	-
5 长期应收款	-	-	-	-
6 长期股权投资	-	-	-	-
7 投资性房地产	-	-	-	-
8 固定资产	10,333.22	10,468.01	134.79	1.30
9 在建工程	2,919.42	2,919.42	-	-
10 工程物资	-	-	-	-
11 固定资产清理	-	-	-	-
12 生产性生物资产	-	-	-	-
13 油气资产	-	-	-	-
14 无形资产	1,103.08	1,103.08	-	-
15 开发支出	2,087.02	2,087.02	-	-
16 商誉	-	-	-	-
17 长期待摊费用	-	-	-	-
18 递延所得税资产	516.50	516.50	-	-
19 其他非流动资产	229.55	229.55	-	-
20 资产总计	99,519.16	99,653.95	134.79	0.14
21 流动负债	2,075.46	2,075.46	-	-
22 非流动负债	20,000.00	20,000.00	-	-
23 负债合计	22,075.46	22,075.46	-	-
24 净资产（所有者权益）	77,443.70	77,578.49	134.79	0.17

评估机构：北京中和谊资产评估有限公司

资产评估结果分类汇总表

评估基准日：2018年9月30日

被评估单位（或者产权持有单位）：蜂巢能源科技有限公司

表2

金额单位：人民币元

序号	科目名称	账面价值	评估价值	增减值	增值率%
1	一、流动资产合计	823,303,740.91	823,303,740.91	-	-
2	货币资金	792,516,068.52	792,516,068.52	-	-
3	交易性金融资产	-	-	-	-
4	应收票据	-	-	-	-
5	应收账款	-	-	-	-
6	预付款项	2,284,793.81	2,284,793.81	-	-
7	应收利息	-	-	-	-
8	应收股利	-	-	-	-
9	其他应收款	326,880.00	326,880.00	-	-
10	存货	4,207,683.58	4,207,683.58	-	-
11	一年内到期的非流动资产	-	-	-	-
12	其他流动资产	23,968,315.00	23,968,315.00	-	-
13	二、非流动资产合计	171,887,928.28	173,235,809.68	1,347,881.40	0.78
14	可供出售金融资产	-	-	-	-
15	持有至到期投资	-	-	-	-
16	长期应收款	-	-	-	-
17	长期股权投资	-	-	-	-
18	投资性房地产	-	-	-	-
19	固定资产	103,332,168.83	104,680,050.23	1,347,881.40	1.30
20	在建工程	29,194,210.07	29,194,210.07	-	-
21	工程物资	-	-	-	-
22	固定资产清理	-	-	-	-
23	生产性生物资产	-	-	-	-
24	油气资产	-	-	-	-
25	无形资产	11,030,813.89	11,030,813.89	-	-
26	开发支出	20,870,212.33	20,870,212.33	-	-
27	商誉	-	-	-	-
28	长期待摊费用	-	-	-	-
29	递延所得税资产	5,164,983.22	5,164,983.22	-	-
30	其他非流动资产	2,295,539.94	2,295,539.94	-	-
31	三、资产总计	995,191,669.19	996,539,550.59	1,347,881.40	0.14

资产评估结果分类汇总表

评估基准日：2018年9月30日

表2

被评估单位（或者产权持有单位）：蜂巢能源科技有限公司

金额单位：人民币元

序号	科目名称	账面价值	评估价值	增减值	增值率%
32	四、流动负债合计	20,754,617.44	20,754,617.44	-	-
33	短期借款	-	-	-	-
34	交易性金融负债	-	-	-	-
35	应付票据	-	-	-	-
36	应付账款	2,558,697.75	2,558,697.75	-	-
37	预收款项	15,133.78	15,133.78	-	-
38	应付职工薪酬	14,600,008.07	14,600,008.07	-	-
39	应交税费	2,126,984.77	2,126,984.77	-	-
40	应付利息	-	-	-	-
41	应付股利	-	-	-	-
42	其他应付款	51,317.79	51,317.79	-	-
43	一年内到期的非流动负债	-	-	-	-
44	其他流动负债	1,402,475.28	1,402,475.28	-	-
45	五、非流动负债合计	200,000,000.00	200,000,000.00	-	-
46	长期借款	-	-	-	-
47	应付债券	-	-	-	-
48	长期应付款	-	-	-	-
49	专项应付款	-	-	-	-
50	预计负债	-	-	-	-
51	递延所得税负债	-	-	-	-
52	其他非流动负债	200,000,000.00	200,000,000.00	-	-
53	六、负债总计	220,754,617.44	220,754,617.44	-	-
54	七、净资产（所有者权益）	774,437,051.75	775,784,933.15	1,347,881.40	0.17

评估机构：北京中和谊资产评估有限公司

货币资金—现金评估明细表

评估基准日：2018年9月30日

表3-1-1

被评估单位（或者产权持有单位）：蜂巢能源科技有限公司

金额单位：人民币元

序号	存放部门(单位)	币种	外币账面金额	评估基准日汇率	账面价值	评估价值	增减值	增值率%	备注
1	财务	RMB			2,935.04	2,935.04	-	-	
合 计					2,935.04	2,935.04	-	-	

被评估单位（或者产权持有单位）填表人：付哲
填表日期：2018年10月 9日

评估人员：马彦芬 田平雪

预付账款评估明细表

评估基准日：2018年9月30日

被评估单位（或者产权持有单位）：蜂巢能源科技有限公司

表3-5
金额单位：人民币元

序号	收款单位名称（结算对象）	业务内容	发生日期	账龄	账面价值	评估价值	增减值	增值率%	备注
1	国网河北省电力有限公司保定供电分公司	电费	2018/9	1年内	732,268.00	732,268.00	-	-	保定分公司
2	长城汽车股份有限公司	购原料款	2018年	1年内	712,748.09	712,748.09	-	-	保定分公司
3	中国石油天然气股份有限公司河北保定	汽油费	2018年	1年内	433.00	433.00	-	-	保定分公司
4	杜塞尔多夫展览(上海)有限公司	展会费	2018年	1年内	2,520.00	2,520.00	-	-	保定分公司
5	上海杉杉科技有限公司	石墨款	2018年	1年内	4,500.00	4,500.00	-	-	保定分公司
6	江苏当升材料科技有限公司	材料款	2018年	1年内	338,800.00	338,800.00	-	-	保定分公司
7	广州湘湖化工贸易有限公司	橡胶乳液款	2018年	1年内	2,700.00	2,700.00	-	-	保定分公司
8	骆驼集团新能源电池有限公司	加工费	2018年	1年内	16,302.80	16,302.80	-	-	保定分公司
9	深圳市新奥拓自动化技术有限公司	设备升级改造费	2018年	1年内	24,206.90	24,206.90	-	-	保定分公司
10	上海屋象会展服务有限公司	会议费	2018年	1年内	2,700.00	2,700.00	-	-	保定分公司
11	江西博科测控仪器有限公司	软件测试费	2018年	1年内	4,137.93	4,137.93	-	-	保定分公司
12	上海梅特鲁国际贸易有限公司	原材料款	2018年	1年内	56,592.00	56,592.00	-	-	保定分公司
13	中伟新材料有限公司	原材料款	2018年	1年内	4,800.00	4,800.00	-	-	保定分公司
14	福建联合新材料科技有限公司	原材料款	2018年	1年内	5,000.00	5,000.00	-	-	保定分公司
15	安徽壹石通材料科技股份有限公司	原材料款	2018年	1年内	672.00	672.00	-	-	保定分公司
16	深圳市伊登软件股份有限公司	认证服务费	2018年	1年内	2,420.69	2,420.69	-	-	保定分公司
17	常州市天成安全评价有限公司	安全评价费	2018/9	1年内	12,000.00	12,000.00	-	-	母公司
18	江苏智桥通工程咨询有限公司	咨询费	2018/9	1年内	22,000.00	22,000.00	-	-	母公司
19	常州市金坛自来水有限公司	水费	2018/9	1年内	32.40	32.40	-	-	母公司
20	江苏金坛园发国际投资发展有限公司	电费	2018/9	1年内	300,000.00	300,000.00	-	-	母公司
21	江苏金坛园发国际投资发展有限公司	房屋租赁费	2018/9	1年内	39,960.00	39,960.00	-	-	母公司
	合 计				2,284,793.81	2,284,793.81			
	减：预付账款坏账准备								
	合 计				2,284,793.81	2,284,793.81	-	-	

被评估单位（或者产权持有单位）填表人：付哲
填表日期：2018年10月9日

评估人员：马彦芬 田平雪

存货—原材料评估明细表

评估基准日：2018年9月30日

被评估单位（或者产权持有单位）： 蜂巢能源科技有限公司

表3-9-2
金额单位：人民币元

序号	名称	规格型号	计量单位	账面价值			评估价值			增减值	增值率%	备注
				数量	单价	金额	实际数量	评估单价	金额			
1	聚丙烯隔膜	ME-6A, 北京五环和CM	公斤(千克)	2,159.60	185.34	400,258.38	2,159.60	185.34	400,258.38	-	-	
2	电池模组		套	248.00	1,570.65	389,521.93	248.00	1,570.65	389,521.93	-	-	
3	正极材料		套	80.00	3,833.28	306,662.60	80.00	3,833.28	306,662.60	-	-	
4	正极材料	S85E, 宁波金和, NCM811	公斤(千克)	1,001.40	235.20	235,524.32	1,001.40	235.20	235,524.32	-	-	
5	模组总成		套	48.00	3,833.50	184,008.00	48.00	3,833.50	184,008.00	-	-	
6	隔膜纸	百(单) 高阻基隔膜纸 涂碳隔膜 B1 5*0.016, 81.5* (0.012+0.002+0.001+0.001)*0	平方米	25,982.05	6.73	174,693.82	25,982.95	6.73	174,693.82	-	-	
7	正极材料		公斤(千克)	620.00	268.62	171,068.97	620.00	268.62	171,068.97	-	-	
8	正极材料	T81R, 湖南杉杉, NCM811	公斤(千克)	519.00	228.45	118,565.54	519.00	228.45	118,565.54	-	-	
9	正极隔膜纸	S76E, 宁波金和, NCM822	公斤(千克)	524.80	210.72	110,588.22	524.80	210.72	110,588.22	-	-	
10	人造石墨	Zichen G49, 江西紫宸, C	公斤(千克)	1,040.00	81.03	84,275.87	1,040.00	81.03	84,275.87	-	-	
11	正极隔膜纸	TG1R, 湖南杉杉, NCM822	公斤(千克)	307.00	223.87	68,728.69	307.00	223.87	68,728.69	-	-	
12	电池管理系统总成		套	23.00	2,978.85	68,513.55	23.00	2,978.85	68,513.55	-	-	
13	电解液	B020-003, 佛山北渡志	公斤(千克)	905.33	72.68	65,793.77	905.30	72.68	65,793.77	-	-	
14	人造石墨	S360LB, 江西紫宸, C	公斤(千克)	899.60	72.65	65,367.65	899.80	72.65	65,367.65	-	-	
15	电池管理系统总成		套	12.00	4,800.00	57,600.00	12.00	4,800.00	57,600.00	-	-	
16	正极材料	S800C, 宁波金和, NCM811	公斤(千克)	237.40	226.82	53,848.25	237.40	226.82	53,848.25	-	-	
17	铝箔	天津星, LS, 400*0.026mm	公斤(千克)	421.90	114.90	48,476.76	421.90	114.90	48,476.76	-	-	
18	下壳体		EA	5.00	9,600.00	48,000.00	5.00	9,600.00	48,000.00	-	-	
19	下壳体垫片塑料	BM451B, 大连紫宸, 下壳体垫	公斤(千克)	160.40	272.19	43,659.27	160.46	272.19	43,659.27	-	-	
20	电池管理系统		套	28.00	1,514.10	42,394.80	28.00	1,514.10	42,394.80	-	-	
21	电池盖板		套	1,160.00	34.55	40,078.00	1,160.00	34.55	40,078.00	-	-	
22	锂电池模组	天津星, LS, 420*0.065	公斤(千克)	340.50	103.73	35,321.72	340.50	103.73	35,321.72	-	-	
23	电解液	LBC420C61, 佛山北渡志	公斤(千克)	354.60	83.76	29,701.62	354.60	83.76	29,701.62	-	-	
24	正极材料		套	98.00	288.34	28,257.20	98.00	288.34	28,257.20	-	-	
25	下壳体模组总成		套	20.00	1,350.60	27,012.00	20.00	1,350.60	27,012.00	-	-	
26	电池盖板		套	1,391.00	19.28	26,818.48	1,391.00	19.28	26,818.48	-	-	
27	正极材料	1265, 高镍正极材料(深圳)有限公司, SiO	公斤(千克)	8.50	3,068.97	26,086.21	8.50	3,068.97	26,086.21	-	-	
28	锂电池模组	天津星, LS, 408*0.065	公斤(千克)	237.00	105.46	24,995.42	237.00	105.46	24,995.42	-	-	
29	电池管理系统总成		套	40.00	607.50	24,300.00	40.00	607.50	24,300.00	-	-	
30	正极隔膜纸	ME6E, 北京五环, NCM822	公斤(千克)	120.00	192.76	23,251.07	120.00	192.76	23,251.07	-	-	
31	正极材料	SWCNT (Tuball), 沈阳天赐材料科技股份有限公司, SWCNT	公斤(千克)	167.70	127.96	21,459.69	167.70	127.96	21,459.69	-	-	
32	正极材料	LB107-44, 烟台, CNT	公斤(千克)	304.40	69.83	21,255.48	304.40	69.83	21,255.48	-	-	
33	正极材料	DMSO-G3, 沈阳天赐, SiO ₂ , 6微米	公斤(千克)	10.00	2,051.72	20,517.20	10.00	2,051.72	20,517.20	-	-	
34	正极隔膜纸	LY3065, 北京五环, NCM	公斤(千克)	100.00	205.13	20,512.82	100.00	205.13	20,512.82	-	-	
35	隔膜	百(单) 涂碳隔膜, 64*0.016, 84* (0.012+0.002+0.001+0.001) mm	平方米	2,832.10	6.84	19,371.56	2,832.10	6.84	19,371.56	-	-	
36	下壳体		EA	2.00	9,600.00	19,200.00	2.00	9,600.00	19,200.00	-	-	
37	正极材料	SL1600A, 江西紫宸, SiO	公斤(千克)	40.00	474.02	18,960.67	40.00	474.02	18,960.67	-	-	
38	隔膜		平方米	2,500.00	6.90	17,241.50	2,500.00	6.90	17,241.50	-	-	
39	电池管理系统总成		套	11.00	1,514.10	16,655.10	11.00	1,514.10	16,655.10	-	-	
40	绿色导电胶布	180, 沈阳天赐, 绿色, 高阻, 宽幅, 0.045	平方米	1,530.00	10.86	16,615.80	1,530.00	10.86	16,615.80	-	-	

存货—原材料评估明细表

评估基准日：2018年9月30日

委托方名称（或者产权持有单位）：蜂巢能源技术有限公司

表3-9-2

金额单位：人民币元

序号	名称	规格型号	计量单位	账面价值			评估价值			原账面	减值率%	备注
				数量	单价	金额	实际数量	评估单价	金额			
41	银浆胶	160*0.153,上海紫江数码材料科技	平方米	676.09	24.14	16,293.41	676.09	24.14	16,293.41			
42	铝箔铝箔锂	H83,湖南瑞向NCM811	公斤(千克)	72.89	220.51	16,053.33	72.89	220.51	16,053.33			
43	正负极		个	44.09	347.99	15,311.49	44.09	347.99	15,311.49			
44	电池配电量总成		个	19.00	775.28	14,730.32	19.00	775.28	14,730.32			
45	铝箔铝箔锂	BH11,POSCO,NCM811	公斤(千克)	39.20	363.24	14,239.09	39.20	363.24	14,239.09			
46	正极材料		公斤(千克)	30.00	474.14	14,224.20	30.00	474.14	14,224.20			
47	负极材料	GF-1S2,上海江江,C	公斤(千克)	269.50	51.28	13,819.96	269.50	51.28	13,819.96			
48	电池管理芯片主控板		个	20.00	685.50	13,710.00	20.00	685.50	13,710.00			
49	模组正盖		个	80.00	167.10	13,367.90	80.00	167.10	13,367.90			
50	聚丙烯乙烯粘结剂	9130,苏威,PVDF	公斤(千克)	63.40	209.48	13,281.21	63.40	209.48	13,281.21			
51	电芯壳体		个	982.00	12.84	12,608.88	982.00	12.84	12,608.88			
52	正负极焊接总成		个	9.00	1,359.78	12,157.06	9.00	1,359.78	12,157.06			
53	电池管理系统高压板		个	20.00	586.00	11,720.00	20.00	586.00	11,720.00			
54	铝箔铝箔锂	S8203,宁波鑫和,NCM811	公斤(千克)	49.20	237.00	11,660.40	49.20	237.00	11,660.40			
55	铝箔胶	500*0.139,200m*7m	平方米	480.69	24.14	11,586.21	480.69	24.14	11,586.21			
56	正极线束总成		个	30.00	373.00	11,190.00	30.00	373.00	11,190.00			
57	锂电池铜箔(CU)		公斤(千克)	88.40	106.90	10,518.96	88.40	106.90	10,518.96			
58	壳体盖		个	1,400.00	7.41	10,374.00	1,400.00	7.41	10,374.00			
59	黑色绝缘胶布	215*183*0.095mm,3M,黑色,普通,电压0.008	片	4,700.00	2.18	10,246.00	4,700.00	2.18	10,246.00			
60	聚丙烯乙烯粘结剂	501ef,6020,苏威,PVDF	公斤(千克)	74.99	136.21	10,201.88	74.99	136.21	10,201.88			
61	电芯盖板		个	568.00	17.93	10,181.99	568.00	17.93	10,181.99			
62	正极线束总成		个	26.00	372.50	9,685.00	26.00	372.50	9,685.00			
63	铝极耳	正极,厦门鑫泰科,31*0.2	个	9,700.00	0.95	9,195.76	9,700.00	0.95	9,195.76			
64	铝极耳	负极,厦门鑫泰科,31*0.2	个	9,600.00	0.95	9,100.36	9,600.00	0.95	9,100.36			
65	铜箔	负极层,L5,382*0.005	公斤(千克)	60.00	148.00	8,880.00	60.00	148.00	8,880.00			
66	正极正极		公斤(千克)	118.20	72.65	8,586.83	118.20	72.65	8,586.83			
67	锂电池胶布	220.3M, 埃迪胶布, 规格: 1350F*2, 黑色, 普通, 电压0.008	平方米	275.48	30.89	8,484.78	275.48	30.89	8,484.78			
68	锂电池铜箔(CU)		公斤(千克)	75.00	106.90	8,017.50	75.00	106.90	8,017.50			
69	锂电池铜箔	无涂层,正极正极,402*0.012	公斤(千克)	243.10	32.76	7,963.63	243.10	32.76	7,963.63			
70	铜箔胶	有(胶), 溢利明胶, 84*0.013, LW15020, 84*0.0014*0.002*0.009*0.002*0.00	平方米	1,111.20	7.16	7,959.37	1,111.20	7.16	7,959.37			
71	负极材料	S470-G3, 柏特瑞,S/C	公斤(千克)	60.00	153.85	7,692.31	60.00	153.85	7,692.31			
72	BDU总成		个	6.00	1,228.85	7,373.10	6.00	1,228.85	7,373.10			
73	锂电池铜箔	Aquacharge (water solution) 且友商出,PA4	公斤(千克)	16.00	409.35	6,795.29	16.00	409.35	6,795.29			
74	锂电池铜箔	无涂层,正极正极,400*0.0120	公斤(千克)	197.60	32.76	6,479.65	197.60	32.76	6,479.65			
75	铜箔	无涂层,正极正极,600*0.005	公斤(千克)	50.00	117.95	5,897.44	50.00	117.95	5,897.44			
76	铜箔	无涂层,正极正极,870*0.005	公斤(千克)	50.00	117.95	5,897.43	50.00	117.95	5,897.43			
77	聚丙烯SEB	BM-520B	公斤(千克)	18.00	327.59	5,895.55	18.00	327.59	5,895.55			
78	模组正极防护胶布		个	85.00	69.36	5,895.20	85.00	69.36	5,895.20			
79	模组负极防护胶布		个	85.00	69.36	5,895.20	85.00	69.36	5,895.20			
80	密封胶	DM720H, 瑞利, DM720H密封胶	公斤(千克)	16.40	358.97	5,887.18	16.40	358.97	5,887.18			

存货—原材料评估明细表

评估基准日：2018年9月30日

评估单位（或者产权持有单位）：鑫源能源技术有限公司

表3-9-2

金额单位：人民币元

序号	名称	规格型号	计量单位	账面价值			评估价值			增减值	增值率%	备注
				数量	单价	金额	实际数量	评估单价	金额			
81	隔膜	有(单), 通用规格: 84*0.015, 84*(0.003+0.004+0.001+0.001), mm	平方米	786.00	6.84	5,374.35	786.00	6.84	5,374.36			
82	EC01 隔板机壳	3in35	套	6.00	873.26	5,239.56	6.00	873.26	5,239.56			
83	模组正极粉护盖		个	75.00	69.42	5,206.70	75.00	69.42	5,206.70			
84	模组负极粉护盖		个	75.00	69.42	5,206.70	75.00	69.42	5,206.70			
85	人造石墨LKP-P5	LKP-P5, 上海杉杉 C	公斤(千克)	69.50	73.21	5,087.78	69.50	73.21	5,087.78			
86	热压机		台	600.00	8.42	5,052.00	600.00	8.42	5,052.00			
87	后驱电机控制器高压柜总成		台	12.00	419.60	5,035.16	12.00	419.60	5,035.16			
88	负极材料	SFG6, merys C	公斤(千克)	31.20	158.12	4,933.33	31.20	158.12	4,933.33			
89	锂电池铝箔	无涂层, 东莞华威, 392*0.006	公斤(千克)	41.40	118.97	4,925.16	41.40	118.97	4,925.16			
90	BSG电机控制器高压柜总成		台	12.00	406.48	4,877.80	12.00	406.48	4,877.80			
91	负极磷酸锂	ME8E, 北京当升, NCM311	公斤(千克)	21.50	226.77	4,875.59	21.50	226.77	4,875.59			
92	锂电池铜箔		平方米	156.84	30.80	4,830.65	156.84	30.80	4,830.65			
93	锂电池铜箔	无涂层, 东莞华威, 050*0.006	公斤(千克)	40.00	117.95	4,717.95	40.00	117.95	4,717.95			
94	PAA (聚丙烯酸酯类)	LA136D, 威普盛, 东莞华威, 聚丙烯酸酯类 (PAA)	公斤(千克)	168.80	27.58	4,655.48	168.80	27.58	4,655.48			
95	锂电池铜箔	无涂层, 华威铜箔, 153*0.008	公斤(千克)	50.00	88.79	4,439.66	50.00	88.79	4,439.66			
96	电池配电池总成		EA	3.00	1,400.00	4,200.00	3.00	1,400.00	4,200.00			
97	壳体密封条		个	44.00	92.00	4,048.00	44.00	92.00	4,048.00			
98	正负极身总成		个	4.00	1,093.52	4,014.08	4.00	1,093.52	4,014.08			
99	人造石墨		公斤(千克)	50.00	77.59	3,879.31	50.00	77.59	3,879.31			
100	涂碳纸		个	24.00	155.94	3,742.67	24.00	155.94	3,742.67			
101	电解液	GWMC02DOES, 天楹, 液态	公斤(千克)	60.00	59.92	3,594.93	60.00	59.92	3,594.93			
102	导电炭黑	S-P, 特来电, super-P	公斤(千克)	52.50	68.10	3,575.50	52.50	68.10	3,575.50			
103	电解液	ZYPP, 新宙斯, 液态	公斤(千克)	48.40	73.09	3,537.50	48.40	73.09	3,537.50			
104	铝箔	无涂层, 诺德铜箔, 400*0.006	公斤(千克)	30.00	116.15	3,484.62	30.00	116.15	3,484.62			
105	锂离子电池盖帽材料	MAC600, 深圳泰能 CMC (锂电盖帽盖帽)	公斤(千克)	20.00	162.07	3,241.38	20.00	162.07	3,241.38			
106	手动单臂开关插头		个	12.00	267.00	3,204.00	12.00	267.00	3,204.00			
107	RMP (N-甲基吡咯烷酮)	RMP, 上海华谊, N-甲基吡咯烷酮, 锂电池	公斤(千克)	200.00	15.54	3,107.37	200.00	15.54	3,107.37			
108	聚偏氟乙烯粘接剂	HSV300, Arkema, PVDF	公斤(千克)	20.00	155.17	3,103.45	20.00	155.17	3,103.45			
109	铝箔	无涂层, 东莞华威, 400*0.006	公斤(千克)	25.90	118.97	3,081.21	25.90	118.97	3,081.21			
110	黑色绝缘胶布	220, 3M, 黑色, 普通, 绝缘, 0.008	片	1,200.00	2.55	3,036.00	1,200.00	2.55	3,036.00			
111	正极磷酸锂	T61RS, 当升科技, NCM522	公斤(千克)	14.00	215.52	3,017.28	14.00	215.52	3,017.28			
112	加热膜(总成)		个	31.00	95.22	2,951.82	31.00	95.22	2,951.82			
113	加热膜(总成)		个	31.00	93.93	2,911.88	31.00	93.93	2,911.88			
114	正极厚浆料		台	1,000.00	1.49	2,831.00	1,000.00	1.49	2,831.00			
115	电池配电池总成		EA	2.00	1,400.00	2,800.00	2.00	1,400.00	2,800.00			
116	负极厚浆料		台	1,000.00	1.47	2,793.00	1,000.00	1.47	2,793.00			
117	六角无焊螺母		个	807.00	3.39	2,735.28	807.00	3.39	2,735.28			
118	正极材料	ME6EH, 北京当升, NCM622	公斤(千克)	14.00	185.35	2,594.83	14.00	185.35	2,594.83			
119	加热膜(总成)		个	26.00	97.01	2,522.32	26.00	97.01	2,522.32			
120	铝箔	无涂层, 华威铜箔, 153*0.006	公斤(千克)	21.30	117.95	2,512.31	21.30	117.95	2,512.31			

存货—原材料评估明细表

评估基准日：2018年9月30日

评估单位（或者产权持有单位）：蜂巢能源科技有限公司

表3-9-2
金额单位：人民币元

序号	名称	规格型号	计量单位	账面价值			评估价值			增减值	增值率%	备注
				数量	单价	金额	实际数量	评估单价	金额			
121	铝电解电容		个	26.00	95.07	2,471.82	26.00	95.07	2,471.82			
122	镍钴锰酸锂	T81E 湖南杉杉 NCM811	公斤(千克)	11.43	213.67	2,434.82	11.40	213.67	2,434.82			
123	碳纳米管	TUBALL™ BATT NMP PVDF (0.2%) 天津伊莱特化学材料有限公司 SWCN	公斤(千克)	16.60	142.80	2,359.04	16.60	142.80	2,359.04			
124	电池手保险盒		个	19.00	122.48	2,327.12	19.00	122.48	2,327.12			
125	陶瓷板	有(单) 沧州明珠 59*0.016,59*(0.012+0.002+0.001+0.001) mm	平方米	349.70	6.75	2,300.71	349.70	6.75	2,300.71			
126	有机硅保护膜	天津京博硅材料 13.654-19-2,分拆线, 高纯级 99.99% 碳源管 Li2CO3	克	900.00	2.40	2,160.00	900.00	2.40	2,160.00			
127	正极粉末总成		EA	10.00	214.61	2,146.40	10.00	214.61	2,146.40			
128	导电剂	TUBALL BATT NMP PVDF(0.130) 伊莱特 CNT	公斤(千克)	15.00	142.80	2,142.00	15.00	142.80	2,142.00			
129	隔膜		平方米	313.20	6.72	2,105.00	313.20	6.72	2,106.00			
130	高压连接器(铝铸)		个	30.00	70.00	2,100.00	30.00	70.00	2,100.00			
131	加热膜五总成		个	31.00	66.94	2,075.16	31.00	66.94	2,075.16			
132	加热膜三总成		个	31.00	66.74	2,059.08	31.00	66.74	2,059.08			
133	加热膜四总成		个	31.00	66.54	2,052.60	31.00	66.54	2,052.60			
134	隔膜	有涂层(单) 沧州明珠 59*0.014,59*0.012*0.004mm	平方米	326.70	6.24	2,038.38	326.70	6.24	2,038.38			
135	铝箔	无涂层,东莞华威 600*0.005	公斤(千克)	17.00	117.95	2,005.13	17.00	117.95	2,005.13			
136	锂电池铝箔	无涂层,东莞华威 292*0.012	公斤(千克)	80.10	23.93	1,916.66	80.10	23.93	1,916.66			
137	铝塑膜	160*0.153,上海紫江	片	80.00	23.93	1,914.53	80.00	23.93	1,914.53			
138	铝箔	无涂层,东莞华威 600*0.012	公斤(千克)	80.00	23.66	1,893.06	80.00	23.66	1,893.06			
139	锂电池盖		个	200.00	9.23	1,846.00	200.00	9.23	1,846.00			
140	铝箔	无涂层,东莞华威 400*0.012mm	公斤(千克)	41.30	44.24	1,827.26	41.30	44.24	1,827.26			
141	加热膜六总成		个	31.00	58.20	1,804.20	31.00	58.20	1,804.20			
142	锂电池铝箔	无涂层,东莞华威 306*0.005	公斤(千克)	15.00	118.97	1,784.48	15.00	118.97	1,784.48			
143	加热膜五总成		个	26.00	67.99	1,767.62	26.00	67.99	1,767.62			
144	陶瓷板	有(单) 沧州明珠 59*0.016 ND12M220, 59*(0.012+0.002+0.002)mm	平方米	228.92	7.69	1,760.49	228.92	7.69	1,760.49			
145	加热膜三总成		个	26.00	66.60	1,731.58	26.00	66.60	1,731.58			
146	加热膜四总成		个	26.00	66.36	1,725.34	26.00	66.36	1,725.34			
147	锂电池极耳	45mm,天津海瑞印刷,黑色,耐高温,厚度 0.05mm	平方米	90.59	18.97	1,718.42	90.59	18.97	1,718.42			
148	加热膜七总成		个	31.00	54.43	1,687.26	31.00	54.43	1,687.26			
149	人造石墨	F3-S,天津紫微,C	公斤(千克)	19.87	81.20	1,613.37	19.87	81.20	1,613.37			
150	电池温度传感器		个	199.00	8.00	1,592.00	199.00	8.00	1,592.00			
151	正极粉末总成		个	12.00	129.06	1,548.72	12.00	129.06	1,548.72			
152	加热膜六总成		个	26.00	58.19	1,512.82	26.00	58.19	1,512.82			
153	导电膏总成		个	12.00	125.22	1,502.64	12.00	125.22	1,502.64			
154	铝箔	无涂层,东莞华威 146*0.012	公斤(千克)	63.30	23.65	1,497.27	63.30	23.65	1,497.27			
155	加热膜去架		个	52.00	28.56	1,485.12	52.00	28.56	1,485.12			
156	电池盖板		个	70.00	20.87	1,460.90	70.00	20.87	1,460.90			
157	正极粉末总成		个	12.00	120.28	1,443.40	12.00	120.28	1,443.40			
158	工业级聚丙烯酰胺	SBR SN-302R, 双日(香港)有限公司,79948,20kg, 1米长卷	公斤(千克)	18.60	77.59	1,443.11	18.60	77.59	1,443.11			
159	锂电池铝箔	无涂层,沧州明珠 302*0.012	公斤(千克)	42.20	32.76	1,382.42	42.20	32.76	1,382.42			
160	隔膜	有(单) 沧州明珠 81.5*0.016,81.5*(0.012+0.002+0.001+0.001) mm	平方米	169.18	6.84	1,361.92	169.18	6.84	1,361.92			

存货—原材料评估明细表

评估基准日：2018年9月30日

表3-9-2

评估单位（或者产权持有单位）：科曼能源科技有限公司

金额单位：人民币元

序号	名称	规格型号	计量单位	账面价值			评估价值			增减值	增值率%	备注
				数量	单价	金额	实际数量	评估单价	金额			
161	加德堡上京纸		个	26.00	51.39	1,336.44	26.00	51.39	1,336.44			
162	高倍密封胶		个	12.00	110.65	1,327.79	12.00	110.65	1,327.79			
163	正板板耳	京顺,厦门鑫泰科有限公司, 31*(长)*25*(宽)*0.2*(厚), 31*25	个	1,400.00	0.95	1,324.93	1,400.00	0.95	1,324.93			
164	导电胶		个	96.00	13.11	1,258.56	96.00	13.11	1,258.56			
165	上壳体		个	4.00	293.73	1,174.92	4.00	293.73	1,174.92			
166	正极汇流排		个	120.00	9.50	1,140.00	120.00	9.50	1,140.00			
167	正极汇流排		个	120.00	9.50	1,140.00	120.00	9.50	1,140.00			
168	电解液	IBC420A5, 新宙邦, 液态	公斤(千克)	13.60	83.76	1,139.14	13.60	83.76	1,139.14			
169	负极板耳	京顺, 厦门鑫泰科有限公司, 31*(长)*25*(宽)*0.2mm*(厚), 31*25	个	1,200.00	0.93	1,125.64	1,200.00	0.93	1,125.64			
170	EC01正极线束	2m	条	6.00	187.69	1,125.60	6.00	187.69	1,125.60			
171	电解液	ELDOE1-5, 新宙邦, 液态	公斤(千克)	8.70	129.22	1,124.23	8.70	129.22	1,124.23			
172	原箔	天津辰江芳纶材料600*0.012	公斤(千克)	47.40	23.66	1,121.64	47.40	23.66	1,121.64			
173	防静电		个	26.00	42.62	1,108.18	26.00	42.62	1,108.18			
174	加德堡空架		个	37.00	29.90	1,106.30	37.00	29.90	1,106.30			
175	原箔	无涂层, 杭州五星, 376*0.012	公斤(千克)	34.00	32.48	1,104.27	34.00	32.48	1,104.27			
176	水打铝合剂(涂液)	LA123, 成都德地生, 内福精工助剂	公斤(千克)	15.00	72.41	1,086.21	15.00	72.41	1,086.21			
177	原排片		个	25.00	43.20	1,079.93	25.00	43.20	1,079.93			
178	锂电池隔膜	上海辰江, 昊华生, 392*0.005	公斤(千克)	9.83	107.76	1,059.28	9.83	107.76	1,059.28			
179	锂离子电池	T31RS, 湖南杉杉, NCM523	公斤(千克)	5.00	211.21	1,056.05	5.00	211.21	1,056.05			
180	导电浆液		公斤(千克)	15.00	68.10	1,021.55	15.00	68.10	1,021.55			
181	导电汇流排		个	1,551.00	0.65	1,008.15	1,551.00	0.65	1,008.15			
182	电源主板总成		EA	5.00	200.00	1,000.00	5.00	200.00	1,000.00			
183	电解液	ESSDOE1-5, 新宙邦, 液态	公斤(千克)	10.00	100.00	1,000.00	10.00	100.00	1,000.00			
184	负极连接片		EA	471.00	1.96	924.18	471.00	1.96	924.18			
185	正极连接片		EA	7.00	132.00	924.00	7.00	132.00	924.00			
186	电芯管柱头		EA	7.00	132.00	924.00	7.00	132.00	924.00			
187	隔热垫		EA	20.00	45.03	900.60	20.00	45.03	900.60			
188	人造石墨	shanshan GC7, 上海杉杉, C	公斤(千克)	12.10	73.28	886.64	12.10	73.28	886.64			
189	手动维修开关总成		个	4.00	215.00	860.00	4.00	215.00	860.00			
190	铜排总成...		个	48.00	17.79	852.92	48.00	17.79	852.92			
191	锂电池胶布	IS6, 美信, 绿色, 厚度 0.045mm	平方米	78.00	10.86	847.08	78.00	10.86	847.08			
192	棕色高导热绝缘胶布	28, 深圳英信, 棕色, 耐高温	平方米	43.43	18.97	823.82	43.43	18.97	823.82			
193	镍带正极板		个	40.00	20.00	800.00	40.00	20.00	800.00			
194	镍带负极板		个	40.00	20.00	800.00	40.00	20.00	800.00			
195	正极线束总成		个	2.00	395.00	790.00	2.00	395.00	790.00			
196	电解液	ELDOE2-5, 新宙邦, 液态	公斤(千克)	6.00	129.51	775.66	6.00	129.51	775.66			
197	负极耳	京顺, 直径中孔, 5*0.1mm	个	10,165.00	0.07	755.67	10,165.00	0.07	755.67			
198	铜排三		个	94.00	7.90	742.02	94.00	7.90	742.02			
199	隔热垫		EA	20.00	36.25	725.00	20.00	36.25	725.00			
200	PAA(聚丙烯酰胺)	ETERSOL1730, 上海汉茂(行路邦), 聚丙烯酰胺系列(PAA)	公斤(千克)	2.70	255.00	688.50	2.70	255.00	688.50			

存货—原材料评估明细表

评估基准日：2018年9月30日

表3-9-2

被评估单位（或者产权持有单位）：蚌埠能源科技有限公司

金额单位：人民币元

序号	名称	规格型号	计量单位	账面价值			评估价值			增减值	增值率%	备注
				数量	单价	金额	实际数量	评估单价	金额			
201	铜排四		个	50.00	13.30	664.80	50.00	13.30	664.80			
202	铜排六		个	39.00	21.77	853.20	39.00	21.77	853.20			
203	锂电池铜条	无涂层,铜条铜箔,305*0.006	公斤(千克)	5.30	112.74	597.50	5.30	112.74	597.50			
204	铜排五		EA	519.00	1.14	590.67	519.00	1.14	590.67			
205	铜排三		EA	21.00	27.92	586.32	21.00	27.92	586.32			
206	绿色高温胶带	205,防静电,绿色,耐高温,绝缘,0.045	平方米	79.75	7.27	579.48	79.75	7.27	579.48			
207	铜排九		个	50.00	11.59	579.38	50.00	11.59	579.38			
208	高压线束安装座		个	12.00	47.56	570.76	12.00	47.56	570.76			
209	棕色高温胶带	15,防静电,棕色,耐高温	平方米	37.62	15.04	565.81	37.62	15.04	565.81			
210	铜排二		个	22.00	25.71	565.68	22.00	25.71	565.68			
211	壳体密封条		EA	7.00	80.43	563.01	7.00	80.43	563.01			
212	电容阿伦线缆		个	330.00	1.70	561.00	330.00	1.70	561.00			
213	电容盖板		个	864.00	0.65	557.95	864.00	0.65	557.95			
214	出液管总成		个	12.00	44.82	537.63	12.00	44.82	537.63			
215	上机组总成安装支架组合		个	4.00	133.96	535.84	4.00	133.96	535.84			
216	六角法兰面螺栓		个	1,340.00	0.40	533.10	1,340.00	0.40	533.10			
217	棕色绝缘胶带	132.5,防静电,棕色,耐高温,0.027	平方米	79.65	6.66	530.47	79.65	6.66	530.47			
218	棕色绝缘胶带		平方米	27.45	18.97	520.73	27.45	18.97	520.73			
219	砂纸氧化铝粉	精研11+JDBM93+澳江快粉+AlOOH	公斤(千克)	15.00	34.48	517.25	15.00	34.48	517.25			
220	出液管总成		EA	7.00	73.00	511.00	7.00	73.00	511.00			
221	铜排二		EA	28.00	17.83	499.24	28.00	17.83	499.24			
222	铜排二		个	19.00	25.18	478.35	19.00	25.18	478.35			
223	电解液	ELDOE1-1,新南邦,液态	公斤(千克)	3.70	129.10	477.68	3.70	129.10	477.68			
224	电解液	ELDOE1-2,新南邦,液态	公斤(千克)	3.70	129.10	477.68	3.70	129.10	477.68			
225	电解液	ELDOE1-3,新南邦,液态	公斤(千克)	3.70	129.10	477.68	3.70	129.10	477.68			
226	电解液	ELDOE1-4,新南邦,液态	公斤(千克)	3.70	129.10	477.68	3.70	129.10	477.68			
227	电解液	ELDOE1-6,新南邦,液态	公斤(千克)	3.70	129.10	477.68	3.70	129.10	477.68			
228	出液管总成		EA	7.00	68.00	476.00	7.00	68.00	476.00			
229	防水透气阀安装座		个	12.00	37.82	453.84	12.00	37.82	453.84			
230	铜排七		个	22.00	20.41	449.08	22.00	20.41	449.08			
231	壳电机高压连接器底座		个	19.00	23.59	448.21	19.00	23.59	448.21			
232	上机线束总成		EA	2.00	214.61	429.28	2.00	214.61	429.28			
233	铜排一		个	31.00	13.66	423.55	31.00	13.66	423.55			
234	PE粉末	3001HDPE粉末,新南邦,新南邦塑料有限公司,聚乙烯polyethylene	公斤(千克)	10.00	40.00	400.00	10.00	40.00	400.00			
235	电池铜条		个	22.00	18.04	396.88	22.00	18.04	396.88			
236	绝缘	有(胶), 87*(0.001+0.002+0.003+0.002+0.001)mm, 绝缘材料, 87*0.015, LV	平方米	57.50	6.99	399.56	57.50	6.99	399.56			
237	电解液	ELDOE2-1,新南邦,液态	公斤(千克)	3.00	129.31	387.93	3.00	129.31	387.93			
238	电解液	ELDOE2-2,新南邦,液态	公斤(千克)	3.00	129.31	387.93	3.00	129.31	387.93			
239	电解液	ELDOE2-3,新南邦,液态	公斤(千克)	3.00	129.31	387.93	3.00	129.31	387.93			
240	电解液	ELDOE2-4,新南邦,液态	公斤(千克)	3.00	129.31	387.93	3.00	129.31	387.93			

存货—原材料评估明细表

评估基准日：2018年9月30日

表3-9-2

被评估单位（或资产持有单位）：蜂巢能源科技有限公司

金额单位：人民币元

序号	名称	规格型号	计量单位	账面价值			评估价值			增减值	增值率%	备注
				数量	单价	金额	实际数量	评估单价	金额			
241	电解液	ELDOE2-6,新山托,液态	公斤(千克)	3.00	129.31	387.93	3.00	129.31	387.93			
242	BCU正极高模线束总成		个	12.00	30.75	369.04	12.00	30.75	369.04			
243	镍丝口罩		个	22.00	16.50	363.00	22.00	16.50	363.00			
244	锂电池铝箔		公斤(千克)	14.70	23.72	348.68	14.70	23.72	348.68			
245	MSD线束总成二		个	12.00	28.61	343.31	12.00	28.61	343.31			
246	BCU负极高模线束总成		个	12.00	28.50	341.96	12.00	28.50	341.96			
247	铜排一		EA	7.00	47.77	334.39	7.00	47.77	334.39			
248	铜排十四		个	28.00	11.81	330.58	28.00	11.81	330.58			
249	铜排十一		个	28.00	11.59	324.38	28.00	11.59	324.38			
250	铜排十二		个	19.00	16.84	319.91	19.00	16.84	319.91			
251	上层模组固定板支架焊台		个	12.00	25.95	311.40	12.00	25.95	311.40			
252	六角法兰面螺栓	EG01B	个	2,796.00	0.11	309.21	2,796.00	0.11	309.21			
253	六角法兰面螺栓-加大系列		个	2,092.00	0.14	295.79	2,092.00	0.14	295.79			
254	锂电池胶套	25,深铜美钻,棕色,耐高温,绝缘,0.05	平方米	15.02	18.97	284.84	15.02	18.97	284.84			
255	铜排四		EA	7.00	40.46	283.22	7.00	40.46	283.22			
256	上层模组固定板焊台		个	4.00	68.79	275.16	4.00	68.79	275.16			
257	绝缘胶垫块		EA	7.00	39.00	273.00	7.00	39.00	273.00			
258	下层模组固定板支架焊台		个	12.00	21.75	260.76	12.00	21.75	260.76			
259	锂电池胶套	10,深铜美钻,棕色,耐高温,绝缘,0.027	平方米	39.09	6.67	260.13	39.09	6.67	260.13			
260	碳纳米管	SWCNT (Lim6203H),上海建仪,SWCNT	公斤(千克)	1.60	154.00	246.40	1.60	154.00	246.40			
261	绝缘管总成		EA	7.00	34.00	238.00	7.00	34.00	238.00			
262	棕色耐高温绝缘胶套	10,深铜美钻,棕色,耐高温	平方米	12.87	18.39	236.67	12.87	18.39	236.67			
263	MSD线束总成一		个	8.00	28.60	228.82	8.00	28.60	228.82			
264	铜排五	正板,直板中池,5*0.4mm	个	10,250.00	0.02	225.20	10,250.00	0.02	225.20			
265	铜排四		EA	7.00	30.22	211.54	7.00	30.22	211.54			
266	铜排六		EA	7.00	30.08	210.56	7.00	30.08	210.56			
267	碳纳米管	TUBALL(CMC) 美国伊斯科 C	公斤(千克)	1.60	128.65	205.84	1.60	128.65	205.84			
268	铜排七		EA	2.00	98.56	197.12	2.00	98.56	197.12			
269	铜排五		EA	7.00	27.92	195.44	7.00	27.92	195.44			
270	六角法兰面螺母(内齿)	CHB131B	EA	2,550.00	0.08	191.25	2,550.00	0.08	191.25			
271	下层胶套		个	12.00	15.05	180.65	12.00	15.05	180.65			
272	铜排总成二		个	12.00	14.05	168.36	12.00	14.05	168.36			
273	铜排总成一		个	12.00	13.52	162.24	12.00	13.52	162.24			
274	棕色绝缘胶套	15,深铜美钻,棕色,普通	平方米	24.25	6.66	161.50	24.25	6.66	161.50			
275	上层胶套		个	12.00	13.42	161.00	12.00	13.42	161.00			
276	铜排十		个	28.00	5.72	160.20	28.00	5.72	160.20			
277	冷却器温控化感器		EA	7.00	22.00	154.00	7.00	22.00	154.00			
278	棕色绝缘胶套	20,无,棕色,普通,绝缘,0.027	平方米	24.00	6.41	153.84	24.00	6.41	153.84			
279	绝缘胶套		个	1,500.00	0.10	150.00	1,500.00	0.10	150.00			
280	铜排五		个	22.00	5.91	130.10	22.00	5.91	130.10			

存货—原材料评估明细表

评估基准日：2016年01月30日

表3-9-2

评估单位和（或者）产权持有单位：蜂巢能源科技有限公司

金额单位：人民币元

序号	名称	规格型号	计量单位	账面价值			评估价值			增减值	增值率%	备注
				数量	单价	金额	实际数量	评估单价	金额			
281	交流防浪涌器		个	24.00	5.35	128.40	24.00	5.35	128.40			
282	互锁式急停按钮		个	31.00	4.00	124.00	31.00	4.00	124.00			
283	注油孔盖		个	1,500.00	0.08	120.00	1,500.00	0.08	120.00			
284	高杯采样罐密封盖		EA	12.00	9.80	117.60	12.00	9.80	117.60			
285	负极保护盖		个	22.00	4.65	102.30	22.00	4.65	102.30			
286	端板绝缘纸		个	50.00	2.00	100.00	50.00	2.00	100.00			
287	电解液	ESSDOE1-1,新乡市,液态	公斤(千克)	1.00	100.00	100.00	1.00	100.00	100.00			
288	电解液	ESSDOE1-2,新乡市,液态	公斤(千克)	1.00	100.00	100.00	1.00	100.00	100.00			
289	电解液	ESSDOE1-3,新乡市,液态	公斤(千克)	1.00	100.00	100.00	1.00	100.00	100.00			
290	电解液	ESSDOE1-4,新乡市,液态	公斤(千克)	1.00	100.00	100.00	1.00	100.00	100.00			
291	电解液	ESSDOE1-6,新乡市,液态	公斤(千克)	1.00	100.00	100.00	1.00	100.00	100.00			
292	电解液	ESSDOE1-7,新乡市,液态	公斤(千克)	1.00	100.00	100.00	1.00	100.00	100.00			
293	电解液	ESSDOE1-8,新乡市,液态	公斤(千克)	1.00	100.00	100.00	1.00	100.00	100.00			
294	绿色耐高温管	绿色耐高温管,绿色,耐高温	平方米	15.00	6.67	100.00	15.00	6.67	100.00			
295	六角法兰面螺栓-加大系列		个	730.00	0.14	99.85	730.00	0.14	99.85			
296	螺栓引脚		个	975.00	0.10	97.50	975.00	0.10	97.50			
297	螺栓引脚		个	10.00	9.50	95.00	10.00	9.50	95.00			
298	螺栓引脚		个	10.00	9.50	95.00	10.00	9.50	95.00			
299	加热膜三芯板		个	1.00	91.82	91.82	1.00	91.82	91.82			
300	加热膜一芯板		个	1.00	91.32	91.32	1.00	91.32	91.32			
301	电解液	ELDOE1-7,新乡市,液态	公斤(千克)	0.70	128.21	89.75	0.70	128.21	89.75			
302	电解液	ELDOE1-8,新乡市,液态	公斤(千克)	0.70	128.21	89.75	0.70	128.21	89.75			
303	电解液	ELDOE1-9,新乡市,液态	公斤(千克)	0.70	128.21	89.75	0.70	128.21	89.75			
304	电解液	ELDOE1-10,新乡市,液态	公斤(千克)	0.70	128.21	89.75	0.70	128.21	89.75			
305	电解液	ELDOE1-11,新乡市,液态	公斤(千克)	0.70	128.21	89.75	0.70	128.21	89.75			
306	电解液	ELDOE1-12,新乡市,液态	公斤(千克)	0.70	128.21	89.75	0.70	128.21	89.75			
307	吊耳螺母		个	48.00	1.80	86.40	48.00	1.80	86.40			
308	耐高温	双面涂层 厚度 E4*0.016 ND12M220	平方米	10.40	7.69	80.00	10.40	7.69	80.00			
309	螺栓引脚		个	995.00	0.08	79.68	995.00	0.08	79.68			
310	六角法兰面螺栓	EG01/EC01/EG06/EC06	个	750.00	0.10	75.61	750.00	0.10	75.61			
311	防水透气阀		个	24.00	2.90	69.60	24.00	2.90	69.60			
312	电池包底座插柱固定		个	12.00	5.77	69.24	12.00	5.77	69.24			
313	加热膜五芯板		个	1.00	67.62	67.62	1.00	67.62	67.62			
314	加热膜三芯板		个	1.00	62.58	62.58	1.00	62.58	62.58			
315	六角法兰面螺栓	EG01/EC01/EC01/EG06/EC06/EY06/ED304D280/EGS2/ED61	个	240.00	0.26	62.54	240.00	0.26	62.54			
316	加热膜四芯板		个	1.00	62.34	62.34	1.00	62.34	62.34			
317	加热膜六芯板		个	1.00	57.82	57.82	1.00	57.82	57.82			
318	侧排支架		个	48.00	1.07	51.36	48.00	1.07	51.36			
319	注油孔盖		个	500.00	0.10	50.00	500.00	0.10	50.00			
320	电解液	LB2401A61,新乡市,液态	公斤(千克)	0.50	100.00	50.00	0.50	100.00	50.00			

存货—原材料评估明细表

评估基准日：2018年9月30日

被评估单位（或者资产持有单位）：特来电能源科技有限公司

表3-9-2

金额单位：人民币元

序号	名称	规格型号	计量单位	账面价值			评估价值			增减值	增值率%	备注
				数量	单价	金额	实际数量	评估单价	金额			
321	六角法兰面螺栓	E001E061EK71E011ED30E042E060E042E061E001	个	387.00	0.11	42.47	387.00	0.11	42.47			
322	连渣扎索		个	500.00	0.08	40.00	500.00	0.08	40.00			
323	六角法兰面螺母	E001E011E001EK71E0060E0011EY05E061	个	474.00	0.07	33.50	474.00	0.07	33.50			
324	危险警告标识		套	47.00	0.52	24.44	47.00	0.52	24.44			
325	六角法兰面螺栓-加大系列		个	130.00	0.17	21.78	130.00	0.17	21.78			
326	六角法兰面螺栓		个	310.00	0.07	21.70	310.00	0.07	21.70			
327	六角孔螺栓，弹簧垫圈和平垫圈组合件		个	195.00	0.11	21.56	195.00	0.11	21.56			
328	内六角花形垫圈螺钉		个	100.00	0.14	14.00	100.00	0.14	14.00			
329	六角法兰面螺栓		个	195.00	0.07	13.62	195.00	0.07	13.62			
330	电池信息标识		个	29.00	0.43	12.47	29.00	0.43	12.47			
331	产品信息标识		个	21.00	0.43	9.03	21.00	0.43	9.03			
332	可回收标识		个	47.00	0.16	7.52	47.00	0.16	7.52			
333	高压危险警告标识		个	20.00	0.25	6.50	20.00	0.25	6.50			
334	互锁线束总成		EA	2.00	2.96	5.92	2.00	2.96	5.92			
335	产品信息标识		个	12.00	0.43	5.16	12.00	0.43	5.16			
336	电池标签		个	250.00	0.02	5.00	250.00	0.02	5.00			
337	砂轮机	BRANSON-101-125-124 BRANSON	个	1.00	46,810.35	46,810.35	1.00	46,810.35	46,810.35			
338	搅拌机分散罐	16651-15R	个	2.00	17,241.38	34,482.76	2.00	17,241.38	34,482.76			
339	1.6μm过滤器	BRANSON-11003-G2-233 BRANSON	个	1.00	11,206.90	11,206.90	1.00	11,206.90	11,206.90			
340	不锈钢过滤器	150MU	个	11.00	732.76	8,060.36	11.00	732.76	8,060.36			
341	分散罐瓷片	BRANSON-N5A5A46	个	4.00	1,850.00	7,400.00	4.00	1,850.00	7,400.00			
342	分散罐瓷片	BRANSON-N5A5A47	个	4.00	1,850.00	7,400.00	4.00	1,850.00	7,400.00			
343	防静电服	全套分体，上衣连帽+裤，蓝色	套	94.00	76.00	7,144.00	94.00	76.00	7,144.00			
344	A级防静电服	全套4.5mm防静电分体 含帽 白色 蓝色色 长城标或哈泰标	套	70.00	76.00	5,320.00	70.00	76.00	5,320.00			
345	分散泵	KR-GNJ60L-04-08	个	4.00	1,293.10	5,172.41	4.00	1,293.10	5,172.41			
346	高压软管	50.5mm 2M 快接头	根	4.00	1,282.93	5,131.72	4.00	1,282.93	5,131.72			
347	3.5平方线	海瑞	米	15.00	300.00	4,500.00	15.00	300.00	4,500.00			
348	传感器风型	TT-K-30-SLE	根	200.00	19.40	3,880.00	200.00	19.40	3,880.00			
349	CE01换模刀模	详见CE01换模刀模清单	个	9.00	420.00	3,780.00	9.00	420.00	3,780.00			
350	CE01开模刀模	详见CE01开模刀模清单	个	9.00	420.00	3,780.00	9.00	420.00	3,780.00			
351	分切机标签纸	红色卷,21*12mm 厚11	卷	30.00	114.66	3,439.80	30.00	114.66	3,439.80			
352	液位传感器	hps+25/DIU/TC/ERG1	个	1.00	3,405.17	3,405.17	1.00	3,405.17	3,405.17			
353	CE01正模换模刀模	S214995-A	根	8.00	420.00	3,360.00	8.00	420.00	3,360.00			
354	轴承压板器	LFD 12*12 D30 L40	个	4.00	775.86	3,103.44	4.00	775.86	3,103.44			
355	2mm 上轴套	无 HB196-285 2mm	个	10.00	290.00	2,900.00	10.00	290.00	2,900.00			
356	3mm 上轴套	无 HB196-285 3mm	个	10.00	290.00	2,900.00	10.00	290.00	2,900.00			
357	5mm 上轴套	无 HB196-285 5mm	个	10.00	290.00	2,900.00	10.00	290.00	2,900.00			
358	3mm 下轴套	无 HB196-285 3MM	个	10.00	290.00	2,900.00	10.00	290.00	2,900.00			
359	2mm 下轴套	无 HB196-285 2MM	个	10.00	290.00	2,900.00	10.00	290.00	2,900.00			
360	5mm 下轴套	无 HB196-285 5mm	个	10.00	290.00	2,900.00	10.00	290.00	2,900.00			

存货—原材料评估明细表

评估基准日：2018年9月30日

被评估单位（或者资产持有单位）：舜昊能源科技有限公司

表3-9-2

金额单位：人民币元

序号	名称	规格型号	计量单位	账面价值			评估价值			增减值	增值率%	备注
				数量	单价	金额	实际数量	评估单价	金额			
361	酒精	99.9% 160KG/桶	桶	2.00	1,367.52	2,735.04	2.00	1,367.52	2,735.04			
362	防静电服	全 3M9041, H 涤纶色90级防静电服(机织类)	套	870.00	2.99	2,601.03	870.00	2.99	2,601.03			
363	涂布机胶辊套	长圆纸定制	根	1.00	2,586.21	2,586.21	1.00	2,586.21	2,586.21			
364	主传动轴套 (60-800)	详细参数见附件图版	根	2.00	1,293.10	2,586.20	2.00	1,293.10	2,586.20			
365	高压软管	DN25(1") L750mm	根	4.00	637.93	2,551.72	4.00	637.93	2,551.72			
366	磷酸三甲酯溶液	99%	桶	67.00	36.21	2,426.08	67.00	36.21	2,426.08			
367	全铝材料纸浆	27.0cm*27.5cm, 82022 1440片/箱 全铝制	箱	17.00	136.75	2,324.75	17.00	136.75	2,324.75			
368	CE01高硬度刀片	S214895	把	5.00	420.00	2,100.00	5.00	420.00	2,100.00			
369	CE02-97正反转刀片	CC1809172P-CE02DM-BT01	把	5.00	420.00	2,100.00	5.00	420.00	2,100.00			
370	CE02-97正反转刀片	CC1809172P-CE02DM-BT02	把	5.00	420.00	2,100.00	5.00	420.00	2,100.00			
371	刀片头	D0067-001-031	个	1.00	2,058.00	2,058.00	1.00	2,058.00	2,058.00			
372	刀片头	D0067-001-032	个	1.00	2,058.00	2,058.00	1.00	2,058.00	2,058.00			
373	2M滤布桶	PL 3M, 2051	片	178.00	11.00	1,958.00	178.00	11.00	1,958.00			
374	防静电鞋	双 PU 防静电 PU 防静电鞋	双	113.00	17.21	1,944.38	113.00	17.21	1,944.38			
375	进口泵	H-1803	个	20.00	96.00	1,920.00	20.00	96.00	1,920.00			
376	超声波双束检测器	YK-4001	个	1.00	1,756.00	1,756.00	1.00	1,756.00	1,756.00			
377	CP01细颗粒刀具	OC1806122P-CP01HD-LT02	个	4.00	420.00	1,680.00	4.00	420.00	1,680.00			
378	轴承	6024	套	6.00	251.73	1,510.36	6.00	251.73	1,510.36			
379	橡胶胶垫	10cm*10cm*13mm	套	19.00	77.00	1,463.00	19.00	77.00	1,463.00			
380	空气压缩机	CJAC-AC1008-2	个	20.00	66.81	1,336.20	20.00	66.81	1,336.20			
381	正毛刷	正毛, 克型刷, 长度 22*57.5	个	190.00	6.96	1,322.16	190.00	6.96	1,322.16			
382	PU涂胶手套	10551, 尼龙内衬 夏季款	副	1,028.00	1.27	1,305.93	1,028.00	1.27	1,305.93			
383	CP01细颗粒正转刀	OC1806122P-CP01HD-LT01	个	3.00	420.00	1,260.00	3.00	420.00	1,260.00			
384	直通球阀	口径35MM, 内径35MM, 接口外径50MM, 接口壁厚3MM, 不锈钢304	个	5.00	239.66	1,198.28	5.00	239.66	1,198.28			
385	一次性乳胶手套	非掌袋 9.5-10.5cm, 11.457, Ansell 7.5号 医用手套	对	2,600.00	0.44	1,144.13	2,600.00	0.44	1,144.13			
386	高乳屑 S214895 夹具	S214895, 有图版	套	1.00	1,077.59	1,077.59	1.00	1,077.59	1,077.59			
387	法兰手箍	Φ76	个	38.00	26.58	1,002.44	38.00	26.58	1,002.44			
388	G3级G100初效过滤器	750*300*150 mm	个	16.00	62.39	998.29	16.00	62.39	998.29			
389	橡胶密封刮刀	P-60 Emulsion 刮刀型, 乳白色, 20U/桶, 美国IPC	桶	1.00	920.00	920.00	1.00	920.00	920.00			
390	刮刀头	1900GHD	套	1.00	885.00	885.00	1.00	885.00	885.00			
391	盲板头	304 不锈钢, 90°, Φ384MM, 无	个	16.00	54.01	864.68	16.00	54.01	864.68			
392	强净智能全自动鞋套	塑料, 100只/盒 绿色, 一次性鞋套	盒	47.00	18.10	850.70	47.00	18.10	850.70			
393	粘尘垫抹布 (粘尘垫)	聚乙烯 1140*650*0.04mm 30张/本	本	50.00	16.90	845.12	50.00	16.90	845.12			
394	过滤器	80MM WU	个	1.00	827.35	827.35	1.00	827.35	827.35			
395	电焊机	SY5120-5LZD-01	套	5.00	164.96	824.80	5.00	164.96	824.80			
396	护套线	RVV 3*4MM² 绿行行	米	100.00	8.20	820.00	100.00	8.20	820.00			
397	A级防静电服	涤纶, 蓝色, 含铜 4.5mm 防静电网络 白色 灰色 蓝色 绿色 蓝色 灰色	套	10.00	76.00	760.00	10.00	76.00	760.00			
398	活性炭口罩	50只/盒, 一次性活性炭口罩, 无, 无	盒	80.00	9.23	738.37	80.00	9.23	738.37			
399	法兰手箍	Φ51	个	40.00	18.28	731.20	40.00	18.28	731.20			
400	手持式取样器	Φ25mm	把	3.00	230.00	690.00	3.00	230.00	690.00			

存货—原材料评估明细表

评估基准日：2018年9月30日

评估单位名称（或者产权持有单位）：鲜果能源科技有限公司

表3-9-2
金额单位：人民币元

序号	名称	规格型号	计量单位	账面价值			评估价值			增减值	增值率%	备注
				数量	单价	金额	实际数量	评估单价	金额			
401	胶带	防静电, HX9523A119*20000	卷	98.00	6.95	681.31	98.00	6.95	681.31			
402	盲板A3	盲法兰, 5mmPVC+A3 承压力强+ 法兰规格: 45*33*0.5cm, 6个, 不锈钢	个	14.00	48.54	679.61	14.00	48.54	679.61			
403	快速液压接头	DN25.0MM	个	2.00	333.00	666.00	2.00	333.00	666.00			
404	密封套	3M6001, 个, 配合6200 7502 使用双道密封	个	46.00	14.19	652.74	46.00	14.19	652.74			
405	液压缓冲器	CJAC-AC0806-2N	个	10.00	64.22	642.20	10.00	64.22	642.20			
406	防静电鞋套机鞋套	防静电, 100只/包, 防滑立衬	包	39.00	16.24	633.34	39.00	16.24	633.34			
407	防静电静电服(不带帽)	防静电, 防静电电 L XL XXL XXXL XXXXL	件	16.00	38.46	615.39	16.00	38.46	615.39			
408	法兰卡箍	Φ39	个	40.00	14.83	593.20	40.00	14.83	593.20			
409	带丝轴承	TSBLF205G	个	5.00	116.38	581.90	5.00	116.38	581.90			
410	电磁阀	D4-02-2C2-DC24v	个	2.00	288.79	577.58	2.00	288.79	577.58			
411	快装宝塔	1.5寸变1.2寸	个	6.00	95.00	570.00	6.00	95.00	570.00			
412	纸筒卷筒	内径3英寸*550MM, 筒壁厚15MM, 纸质	个	14.00	40.00	560.00	14.00	40.00	560.00			
413	不锈钢高压快速接头	1/2"4分接头	个	4.00	129.92	519.68	4.00	129.92	519.68			
414	清洗剂	WD40, 500ml/瓶	瓶	15.00	30.17	452.55	15.00	30.17	452.55			
415	快速液压接头	DN20.0MM	个	2.00	219.00	438.00	2.00	219.00	438.00			
416	不锈钢封套H	Φ011, 304, 1m*30m	卷	1.00	423.08	423.08	1.00	423.08	423.08			
417	防静电鞋套	厚0.02mm 5 F 总长 500mm	卷	10.00	41.00	410.00	10.00	41.00	410.00			
418	快装宝塔	1.2寸变1寸	个	6.00	68.00	408.00	6.00	68.00	408.00			
419	快装头转外丝接头	6.50mm	个	6.00	58.00	348.00	6.00	58.00	348.00			
420	快装宝塔	1寸变6分	个	6.00	55.00	330.00	6.00	55.00	330.00			
421	硅油	2Kg	个	2.00	161.38	322.76	2.00	161.38	322.76			
422	气缸	SMC-MGPM12-10Z	个	2.00	140.09	280.18	2.00	140.09	280.18			
423	成基胶带	PVC 48*20000, 72卷/箱 永东	卷	82.00	3.41	279.58	82.00	3.41	279.58			
424	印刷油墨	无 2500*340*0.4mm	卷	6.00	46.00	276.00	6.00	46.00	276.00			
425	挂轴承	3210ZZ	个	6.00	41.55	266.12	6.00	41.55	266.12			
426	新克力罩子	承压力: 60CM*50CM*60CM(长*宽*高), 厚0.5cm, 无	个	1.00	265.00	265.00	1.00	265.00	265.00			
427	美纹纸胶带	25*50000mm 不带胶, 日本办公用品	卷	128.00	2.04	260.88	128.00	2.04	260.88			
428	粘胶卷	1.2*1.4m50个/包 无味, 无个	个	550.00	0.44	242.09	550.00	0.44	242.09			
429	粘胶	1Kg	个	2.00	121.04	242.08	2.00	121.04	242.08			
430	粘毛器	可拆卸, 长度16cm	个	20.00	12.00	240.00	20.00	12.00	240.00			
431	2M双筒胶	9448A D 15*8*50000mm	个	22.00	10.77	236.94	22.00	10.77	236.94			
432	气缸	SMC-CDQ2A32-35DZ	个	2.00	116.38	232.76	2.00	116.38	232.76			
433	油封	45*70*12(F)	个	12.00	19.26	231.28	12.00	19.26	231.28			
434	复印纸	得力品牌A4, 500张/包, 无	包	14.00	16.50	231.00	14.00	16.50	231.00			
435	单面导电纸	——, 厚0.2MM 宽500MM, 无	卷	15.00	15.37	230.54	15.00	15.37	230.54			
436	快速液压接头	DN8.0MM	个	2.00	115.00	230.00	2.00	115.00	230.00			
437	PE毛刷	PE, 无木柄, 刷头长35MM, 柄长190MM	个	45.00	5.00	225.00	45.00	5.00	225.00			
438	安全鞋	双, 无, 无, 防静电, 电绝缘	双	4.00	56.02	224.08	4.00	56.02	224.08			
439	布基胶带	40mm*25m 舞力牌 3370 单面布基胶带	卷	20.00	11.10	222.00	20.00	11.10	222.00			
440	气缸	SMC-CDJ2B-45Z-B	个	3.00	73.28	219.84	3.00	73.28	219.84			

存货—原材料评估明细表

评估基准日：2018年9月30日

评估单位（或资产持有单位）：蜂巢能源科技有限公司

表3-9-2
金额单位：人民币元

序号	名称	规格型号	计量单位	账面价值			评估价值			增减值	增值率%	备注
				数量	单价	金额	实际数量	评估单价	金额			
441	传感器	FM-V44-SUNX	个	4.00	54.13	216.52	4.00	54.13	216.52			
442	不锈钢高压快速接头	1/8"1分母头	个	4.00	52.99	211.97	4.00	52.99	211.97			
443	手压胶壶	塑料0.8L, HK	个	20.00	5.40	205.20	38.00	5.40	205.20			
444	油漆笔	3.0mm.SP-110,中粗,各种颜色	支	135.00	1.49	202.64	136.00	1.49	202.64			
445	透明胶带	35*100000, BOPP, 透明	卷	81.00	2.45	198.48	81.00	2.45	198.48			
446	防静电释放垫	1*2M, 5mm	张	1.00	198.28	198.28	1.00	198.28	198.28			
447	真空发生器	EV20-CHELIC	个	2.00	96.55	193.10	2.00	96.55	193.10			
448	快装堵片	KZDP096*115(P1FE)	个	15.00	12.82	192.30	15.00	12.82	192.30			
449	固态继电器	SSR-3-H30BV-60A	个	1.00	191.45	191.45	1.00	191.45	191.45			
450	传感器	CS1-J,AIRTAC	个	8.00	23.93	191.45	8.00	23.93	191.45			
451	轴承	6022	套	2.00	94.83	189.66	2.00	94.83	189.66			
452	线手套	据铁,安洁士,刷,550G10刷,10支,5股复纤维(质量较好)	副	235.00	0.80	188.73	236.00	0.80	188.73			
453	无纺纸胶带	75*50000mm不缠绕,日本办空型	卷	31.00	6.00	186.00	31.00	6.00	186.00			
454	防静电手腕带	化成使用,茶渣机使用,防静电,L XL XXL XXXL XXXXL	只	8.00	23.08	184.61	8.00	23.08	184.61			
455	地板胶带	PVC 40*18000 五色可选 永东	卷	60.00	2.99	179.39	60.00	2.99	179.39			
456	轴承	6210ZZ	套	4.00	43.53	174.12	4.00	43.53	174.12			
457	卫生纸	10卷装,高103mm,维多牌擦纸,小盒,1150g*50g,1150g	提	20.00	8.68	173.60	20.00	8.68	173.60			
458	气缸	SMC-CDQ2A25-25DZ	个	2.00	84.91	169.82	2.00	84.91	169.82			
459	气缸	SMC-CDM2B20-25Z	个	2.00	84.48	168.96	2.00	84.48	168.96			
460	轴承	6016	套	4.00	42.00	168.00	4.00	42.00	168.00			
461	油封	40*55*6 (F)	个	8.00	21.00	168.00	8.00	21.00	168.00			
462	固态继电器	SSR-40DA	个	4.00	38.45	153.85	4.00	38.45	153.85			
463	固态继电器	SSR-75DA	个	2.00	76.07	152.14	2.00	76.07	152.14			
464	油封	金属橡胶,17*30*7MM	个	4.00	37.80	151.20	4.00	37.80	151.20			
465	耳塞	以勃,圣诞树形状,带线,耳橡胶	副	200.00	0.75	150.00	200.00	0.75	150.00			
466	气缸	SMC-CDJ2B-30Z-B	个	2.00	73.28	146.56	2.00	73.28	146.56			
467	气缸	SMC-CDJ2B-15Z-B	个	2.00	73.28	146.56	2.00	73.28	146.56			
468	超精液	37月/桶,3M	桶	2.00	72.65	145.30	2.00	72.65	145.30			
469	不锈钢快装大小头	SUS304 快接头,63MM*51MM 管内径35MM	个	3.00	47.41	142.23	3.00	47.41	142.23			
470	气缸	SMC-CDM2B20-250Z	个	1.00	140.09	140.09	1.00	140.09	140.09			
471	手动阀	4H210-06 AIRTAC	个	2.00	68.10	136.20	2.00	68.10	136.20			
472	传感器	ST-303N-3-3P,MELJLDENLL	个	3.00	44.83	134.49	3.00	44.83	134.49			
473	指示灯开关	M22-WRLK-C-K10-LED250	个	1.00	134.48	134.48	1.00	134.48	134.48			
474	继电器	NDC11810	个	2.00	67.24	134.48	2.00	67.24	134.48			
475	气缸	SMC-CDJ2B16-75Z-B	个	2.00	67.24	134.48	2.00	67.24	134.48			
476	深沟球轴承	6208-2Z	个	4.00	33.19	132.76	4.00	33.19	132.76			
477	接近开关	E2C-M18KN14-M1-D1	个	2.00	64.66	129.32	2.00	64.66	129.32			
478	快速接头接头	ONS,6MM	个	2.00	64.65	129.30	2.00	64.65	129.30			
479	轴承	3208轴承	个	6.00	21.00	126.00	6.00	21.00	126.00			
480	防静电手腕带	化成车间使用,各车间使用防静电,L XL XXL XXXL XXXXL	只	8.00	15.39	123.08	8.00	15.39	123.08			

存货—原材料评估明细表

评估基准日：2018年9月30日

表3-9-2

被评估单位（或者产权持有单位）：静安德通科技有限公司

金额单位：人民币元

序号	名称	规格型号	计量单位	账面价值			评估价值			增减值	增减值%	备注
				数量	单价	金额	实际数量	评估单价	金额			
481	气缸	SMC-CDU10-10D	个	2.00	60.34	120.68	2.00	60.34	120.68			
482	接头	φ5 5	个	3.00	40.00	120.00	3.00	40.00	120.00			
483	轴承	52092Z	套	4.00	29.28	117.11	4.00	29.28	117.11			
484	垫片垫片	KZDP-450.5*64(PTFE)	个	30.00	3.85	115.50	30.00	3.85	115.50			
485	垫片垫片	KZDP-483.5*91(PTFE)	个	20.00	5.56	111.20	20.00	5.56	111.20			
486	调心滚子轴承	220BCC/W33	个	2.00	55.00	110.00	2.00	55.00	110.00			
487	Y型三通	KQ2U10-00A	个	8.00	12.93	103.44	8.00	12.93	103.44			
488	油封	65*85*12	个	10.00	10.33	103.32	10.00	10.33	103.32			
489	垫片垫片	KZDP-425.4*34(PTFE)	个	30.00	3.42	102.63	30.00	3.42	102.60			
490	油封	60*70*8	个	12.00	8.36	100.28	12.00	8.36	100.28			
491	油封	SMC-CDJ2916-200Z-B	个	1.00	100.00	100.00	1.00	100.00	100.00			
492	三角带	B-116	条	3.00	32.00	96.00	3.00	32.00	96.00			
493	在线检测仪	四芯 扫描4+1芯 10A/250V/扫描器 W/DC-HA-003.无	台	2.00	47.41	94.82	2.00	47.41	94.82			
494	螺母	Ø 5*6g	个	2.00	47.03	94.14	2.00	47.03	94.14			
495	尼龙螺母	75*95*10	个	8.00	11.58	92.64	8.00	11.58	92.64			
496	不锈钢衬套管	DN20-25	个	6.00	15.00	90.00	6.00	15.00	90.00			
497	粘木纸（替胶袋）	纸，合成纸胶，16cm	卷	20.00	4.34	86.80	20.00	4.34	86.80			
498	粘木纸	32K150P 43%聚芳	本	67.00	1.28	85.76	67.00	1.28	85.76			
499	工业帽	夏冬布，款式一（莫指片）	顶	24.00	3.55	85.10	24.00	3.55	85.10			
500	O型密封圈	φ75*2	个	100.00	0.85	85.00	100.00	0.85	85.00			
501	手动阀	M5HS110-06	个	2.00	41.50	83.00	2.00	41.50	83.00			
502	燕尾夹	4 1cm, 金色, 黑色	个	307.00	0.27	82.89	307.00	0.27	82.89			
503	深沟球轴承	6217	个	2.00	41.38	82.76	2.00	41.38	82.76			
504	油封	65*85*10	个	8.00	10.33	82.66	8.00	10.33	82.66			
505	气缸	AVTAC-SPAJ16*20-10SB	个	1.00	81.90	81.90	1.00	81.90	81.90			
506	PU手掌手套	腈纶、掌部PU涂层，尼龙内衬，副	副	64.00	1.25	80.01	64.00	1.25	80.01			
507	smc不锈钢压力表	1/8直螺纹 0-5100kpa	个	1.00	80.00	80.00	1.00	80.00	80.00			
508	减震三角带1号	带径 52703	条	1.00	76.41	76.41	1.00	76.41	76.41			
509	球阀	直通 DN25, 不锈钢	个	4.00	19.00	76.00	4.00	19.00	76.00			
510	皮带	510QDH-03-15	条	1.00	75.00	75.00	1.00	75.00	75.00			
511	条带打印纸	70mm*20mm, M20365, 5000 张卷, PET, 热转印	卷	1.00	74.00	74.00	1.00	74.00	74.00			
512	滚针轴承	NA4909	个	4.00	18.00	72.00	4.00	18.00	72.00			
513	轴承	6304EZ	个	4.00	17.67	70.68	4.00	17.67	70.68			
514	防静电手套	30cm 白色 包掌型款和女款, 入口袋包边	副	70.00	1.00	70.00	70.00	1.00	70.00			
515	防静电袋	12cm 03152, 绿色, 高效防静电袋子 防静电敏感元器件用 防静电平面袋	套	3.00	22.05	66.16	3.00	22.05	66.16			
516	不干胶	1000*1000*10mm	块	1.00	65.00	65.00	1.00	65.00	65.00			
517	无碳纸胶卷	30*50000mm 无碳纸, 日本办公型	卷	27.00	2.40	64.80	27.00	2.40	64.80			
518	传感器	SCM-D-273.无	个	4.00	15.52	62.08	4.00	15.52	62.08			
519	高压开关	ZB2-8E101C	个	2.00	30.17	60.34	2.00	30.17	60.34			
520	防静电胶布	60*50000mm 无碳纸, 日本办公型	卷	15.00	4.00	60.00	15.00	4.00	60.00			

存货—原材料评估明细表

评估基准日：2018年9月30日

表3-9-2

被评估单位（或者产权持有单位）：蜂巢能源科技有限公司

金额单位：人民币元

序号	名称	规格型号	计量单位	账面价值			评估价值			增减值	增值率%	备注
				数量	单价	金额	实际数量	评估单价	金额			
521	WD-40防锈油	350ML/瓶	瓶	3.00	19.66	58.98	3.00	19.66	58.98			
522	球阀	低阻 G3/8, 不锈钢, 直通	个	4.00	14.65	58.60	4.00	14.65	58.60			
523	地板胶垫	PVC, 15mm 品牌: 永东, 黄, 红, 绿, 蓝色	卷	12.00	4.75	57.00	12.00	4.75	57.00			
524	生料带 (无油)	22mm*20m, 聚四氟乙烯	卷	100.00	0.57	57.00	100.00	0.57	57.00			
525	安全刀	双头安全刀 聚酰胺/中磁材料/安全刀片, 无涂层, 老型号	只	1.00	56.83	56.83	1.00	56.83	56.83			
526	前架螺母	前架螺母, 50*72*10	个	4.00	12.50	50.00	4.00	12.50	50.00			
527	传感器	D-2T3, SMC	个	4.00	12.50	50.00	4.00	12.50	50.00			
528	磁带	封磁带, TRA32, 无, 80mm*305m, 1TR	卷	1.00	49.40	49.40	1.00	49.40	49.40			
529	安全传感器	非接触型片	支	7.00	7.00	49.00	7.00	7.00	49.00			
530	轴承	6205Z	个	6.00	7.72	46.32	6.00	7.72	46.32			
531	304 L 不锈钢浮球阀	DN15	个	3.00	15.38	46.14	3.00	15.38	46.14			
532	不锈钢球阀	DN20	个	5.00	9.20	46.00	5.00	9.20	46.00			
533	O型密封圈	φ22*2.5	个	100.00	0.45	45.00	100.00	0.45	45.00			
534	轴承	6210	套	2.00	21.55	43.10	2.00	21.55	43.10			
535	防油围裙	PU, 100cm, 防油耐酸碱, 非常轻便	条	5.00	8.55	42.73	5.00	8.55	42.73			
536	中丝管	G-12GB, 金万年, 黑色, 普通 0.35mm	支	52.00	0.82	42.64	52.00	0.82	42.64			
537	防静电服	有帽帽 白色 黄色 蓝色	套	8.00	5.13	41.04	8.00	5.13	41.04			
538	不锈钢衬底	6分	个	6.00	6.72	40.32	6.00	6.72	40.32			
539	垫片	100*16*22mm, 120#, 因硫	片	28.00	1.32	36.96	28.00	1.32	36.96			
540	不锈钢衬底	DN25	个	5.00	7.33	36.65	5.00	7.33	36.65			
541	O型密封圈	φ14*2	个	100.00	0.35	35.00	100.00	0.35	35.00			
542	传感器	SN04-N, ROKO	个	2.00	17.50	35.00	2.00	17.50	35.00			
543	衬心	不锈钢, 1寸转6分	个	6.00	5.80	34.80	6.00	5.80	34.80			
544	夹套衬心	--, DN25*15	个	6.00	5.80	34.80	6.00	5.80	34.80			
545	垫片	80*100*10, 丙克	个	2.00	17.24	34.48	2.00	17.24	34.48			
546	轴承	32005	套	4.00	8.60	34.40	4.00	8.60	34.40			
547	易拉扣	无, 双色印刷, 长城杯, 鸡壳杯	个	20.00	1.71	34.20	20.00	1.71	34.20			
548	中丝管	铜光, 0.35mm, 黑色, 20#/2寸	支	94.00	0.36	33.84	94.00	0.36	33.84			
549	轴承	6005Z	个	4.00	8.45	33.80	4.00	8.45	33.80			
550	AB瓶	A10G+B10G, 哥俩好	套	29.00	1.11	32.19	29.00	1.11	32.19			
551	夹套衬底	4分-6分, 转铁	个	6.00	5.20	31.20	6.00	5.20	31.20			
552	衬心	一寸外牙变6分内牙	个	6.00	5.20	31.20	6.00	5.20	31.20			
553	一次性医用口罩	无, 侧袋, 医用, 蓝色	个	780.00	0.04	30.48	780.00	0.04	30.48			
554	塑料滤芯	PP滤芯, 一体式, 型号: 1127, 不锈钢, 1寸, 泰	套	6.00	5.00	30.00	6.00	5.00	30.00			
555	O型圈 (红色)	87.5*3.55	个	10.00	3.00	30.00	10.00	3.00	30.00			
556	传感器	CS1-J, AIRTAC	个	2.00	15.00	30.00	2.00	15.00	30.00			
557	球阀	100*1.2*10mm 衬套	片	29.00	1.03	29.87	29.00	1.03	29.87			
558	衬套	FC25*40*7	个	4.00	7.33	29.32	4.00	7.33	29.32			
559	6S定径胶管	原线胶管, 10mm*65m, 防油耐酸, 日久粘胶, 各种颜色	卷	7.00	4.00	28.00	7.00	4.00	28.00			
560	衬心	不锈钢, 6分转4分	个	6.00	4.50	27.00	6.00	4.50	27.00			

存货—原材料评估明细表

评估基准日：2018年9月30日

被评估单位（或者产权持有单位）：蜂巢能源技术有限公司

表3-9-2
金额单位：人民币元

序号	名称	规格型号	计量单位	账面价值			评估价值			增减值	增值率%	备注
				数量	单价	金额	实际数量	评估单价	金额			
561	风手机	3.6kg/套,开尔	套	2.00	13.13	26.26	2.00	13.13	26.26			
562	毛毡头	KG	千克	10.00	2.60	26.00	10.00	2.60	26.00			
563	轴承	6208Z2	个	2.00	13.00	26.00	2.00	13.00	26.00			
564	漆包	TC 40*20*8	个	2.00	12.93	25.86	2.00	12.93	25.86			
565	铜丝	DN15, 铜丝漆	个	6.00	4.14	24.84	6.00	4.14	24.84			
566	自喷漆	350ml/瓶,各种颜色,金属色系,三和	瓶	4.00	5.65	22.60	4.00	5.65	22.60			
567	轴承	6207	套	2.00	10.78	21.56	2.00	10.78	21.56			
568	绝缘橡胶垫	3M-1500	套	10.00	2.15	21.50	10.00	2.15	21.50			
569	轴承	6203Z	个	4.00	5.00	20.00	4.00	5.00	20.00			
570	不干胶	350*200mm,各种规格,白色,黄色,蓝色	张	4.00	4.85	19.40	4.00	4.85	19.40			
571	上海牌安全	100% 直纹 棕 棕色	个	13.00	1.41	18.33	13.00	1.41	18.33			
572	胶带	80PP,60*70000,无透明	卷	6.00	2.88	17.28	6.00	2.88	17.28			
573	打印纸	YT-83362 6011 60*396MM 50 9.45	个	6.00	2.74	16.44	6.00	2.74	16.44			
574	O型密封圈	57*2.65	个	10.00	1.50	15.00	10.00	1.50	15.00			
575	轴承	6304Z	个	2.00	7.33	14.66	2.00	7.33	14.66			
576	轴承	6204Z	个	2.00	6.90	13.80	2.00	6.90	13.80			
577	精密游标	16*30*7	个	2.00	6.90	13.80	2.00	6.90	13.80			
578	O型密封圈	53*1.8	个	10.00	1.20	12.00	10.00	1.20	12.00			
579	O型密封圈	51.5*2.65	个	10.00	1.20	12.00	10.00	1.20	12.00			
580	瓦楞纸	20*4000mm,每包重量约110kg	包	28.00	0.57	16.00	28.00	0.57	16.00			
581	O型圈 (红色)	16*2.65	个	10.00	1.00	10.00	10.00	1.00	10.00			
582	轴承	6003Z	个	2.00	4.31	8.62	2.00	4.31	8.62			
583	双面刀片	无,6mm 飞牌,74-7.0*0.0mm	盒	1.00	8.62	8.62	1.00	8.62	8.62			
584	卡箍	Φ10	个	20.00	0.43	8.60	20.00	0.43	8.60			
585	卡箍	Φ12	个	20.00	0.43	8.60	20.00	0.43	8.60			
586	防静电手环	23cm 白色 (包含男用带,女用,入口处包边)	副	10.00	0.80	8.00	10.00	0.80	8.00			
587	生料带 (无油)	20mm*15m, 聚丙烯乙稀, 上海老陆	副	12.00	0.58	6.98	12.00	0.58	6.98			
588	绝缘纸	60cm 65 和 65 323 红纸/黄纸/绿	张	3.00	2.14	6.42	3.00	2.14	6.42			
589	内六角螺栓	M8*5	个	8.00	0.72	5.76	8.00	0.72	5.76			
590	卡箍	Φ8	个	14.00	0.41	5.72	14.00	0.41	5.72			
591	螺栓	M4*13,无	个	8.00	0.69	5.52	8.00	0.69	5.52			
592	三位扳键开关	LAY3-11X2,直立式	个	1.00	4.46	4.46	1.00	4.46	4.46			
593	螺栓	M8*10	个	8.00	0.55	4.40	8.00	0.55	4.40			
594	螺栓	M6*5	个	8.00	0.40	3.20	8.00	0.40	3.20			
595	线手套	棉线,无油,550G/10副,10支装胶套袖线 (质量一般)	副	4.00	0.64	2.56	4.00	0.64	2.56			
596	内六角螺栓	M4*5	个	8.00	0.24	1.92	8.00	0.24	1.92			
597	订书机	600个/盒,0015,得力,加厚 适配得力0392订书器	盒	2.00	0.68	1.35	2.00	0.68	1.35			
598	订书钉	1000个/盒,0012,得力,适用于0303/0325订书器	盒	1.00	0.62	0.62	1.00	0.62	0.62			
合计						4,207,683.58			4,207,683.58			

被评估单位（或者产权持有单位）填表人：付哲

填表日期：2018年10月 9日

评估人员：马淑芬 田平

其他流动资产评估明细表

评估基准日：2018年9月30日

被评估单位（或者产权持有单位）：蜂巢能源科技有限公司

表3-11

金额单位：人民币元

序号	项目及内容	发生日期	结算内容	成本	账面价值	评估价值	增减值	增值率%	备注
1	待抵扣进项增值税	2018年9月	待抵扣进项增值税		23,869,208.11	23,869,208.11	-	-	保定分公司
2	待抵扣进项增值税	2018年9月	待抵扣进项增值税		99,106.89	99,106.89	-	-	母公司
	合 计				23,968,315.00	23,968,315.00	-	-	

被评估单位（或者产权持有单位）填表人：付哲
填表日期：2018年10月 9日

评估人员：马彦芬 田平雪

固定资产评估汇总表

评估基准日：2018年9月30日

表4-6

被评估单位（或者产权持有单位）：蜂巢能源科技有限公司

金额单位：人民币元

编号	科目名称	账面价值		评估价值		增值额		增值率%	
		原值	净值	原值	净值	原值	净值	原值	净值
	房屋建筑物类合计	-	-	-	-	-	-		
4-6-1	固定资产-房屋建筑物	-	-	-	-	-	-		
4-6-2	固定资产-构筑物及其他辅助设施	-	-	-	-	-	-		
4-6-3	固定资产-管道及沟槽	-	-	-	-	-	-		
	设备类合计	105,839,785.55	103,332,168.83	115,152,385.15	104,680,050.23	9,312,599.60	1,347,881.40	8.80	1.30
4-6-4	固定资产-机器设备	104,133,408.00	101,829,307.08	112,957,285.15	103,003,866.23	8,823,877.15	1,174,559.15	8.47	1.15
4-6-5	固定资产-车辆	90,026.55	90,026.55	90,000.00	89,100.00	-26.55	-926.55	-0.03	-1.03
4-6-6	固定资产-电子设备	1,616,351.00	1,412,835.20	2,105,100.00	1,587,084.00	488,749.00	174,248.80	30.24	12.33
4-6-7	固定资产-土地	-	-	-	-	-	-		
	固定资产合计	105,839,785.55	103,332,168.83	115,152,385.15	104,680,050.23	9,312,599.60	1,347,881.40	8.80	1.30
	减：固定资产减值准备				-	----	-		
	固定资产合计	105,839,785.55	103,332,168.83	115,152,385.15	104,680,050.23	9,312,599.60	1,347,881.40	8.80	1.30

评估人员：马彦芬 田平雪

固定资产—机器设备评估明细表

评估基准日: 2018年9月30日

原评估单位(或者产权持有单位): 蜂巢能源科技有限公司

表4-6-4

金额单位: 人民币元

序号	设备名称	规格型号	生产厂家	计量单位	数量	购置日期	账面价值		评估价值			备注
							原值	净值	原值	成新率%	净值	
124	5V200A伺服式容量柜	THCS-200/5-48-M-BI(2台共96点)	东莞市天益智能装备有限公司	台	2	2018/4/16	798,892.00	787,731.01	823600.00	96	790,656.00	0.37
125	5V100A伺服式容量柜	THCS-100/5-48-M-BI(2台共96点)	东莞市天益智能装备有限公司	台	1	2018/4/16	226,786.00	223,617.67	233800.00	96	224,448.00	0.37
126	5V100A伺服式容量柜	THCS-100/5-48-M-BI(2台共96点)	东莞市天益智能装备有限公司	台	1	2018/4/16	226,786.00	223,617.67	233800.00	96	224,448.00	0.37
127	三综合振动试验系统	DC-12000-120/TBS-2000/THV-15680/ST-	苏州苏试试验集团股份有限公司	台	1	2018/5/14	1,825,936.00	1,800,796.30	1863200.00	97	1,507,304.00	0.36
128	中转桶	200L	东莞市伟智机电设备有限公司	台	1	2018/7/12	83,254.00	82,633.35	84600.00	98	82,908.00	0.33
129	中转桶(中转桶)	200L	罗斯(无锡)设备有限公司	台	1	2018/7/12	101,574.00	100,214.91	102600.00	98	100,548.00	0.33
130	模组吊装设备	非标	保定市巨力起重机电物资有限公司	台	1	2018/7/20	39,798.00	39,480.28	40200.00	98	39,396.00	-0.21
131	超声波铝线焊接机	XK-WB1000	深圳新源自动化设备有限公司	台	1	2018/8/16	702,306.00	693,039.46	709400.00	98	695,212.00	0.31
132	超声波铝线焊接机	HN-H10101/1ppm	深圳市海日星激光智能装备股份有限公司	台	1	2018/8/20	1,473,714.00	1,454,269.16	1488600.00	98	1,458,828.00	0.31
133	高压注塑机	BR01-01-S	深圳市新威尔电子有限公司	台	1	2018/8/23	162,162.00	160,022.36	163800.00	98	160,524.00	0.31
134	正压充放电设备	5V100A10CH(独立电芯托盘设备)	深圳市新威尔电子有限公司	台	1	2018/8/20	64,677.52	63,746.56	65300.00	98	63,994.00	0.39
135	正压充放电设备	5V200A8CH(独立电芯托盘设备)	深圳市新威尔电子有限公司	台	1	2018/6/20	57,850.26	57,017.57	58500.00	98	57,330.00	0.55
136	密封打铆接夹具	MF01-1	深圳市联激光股份有限公司	台	1	2018/6/20	12,420.00	11,983.00	13500.00	91	12,285.00	2.52
137	顶盖焊接夹具	DGHJ-1	深圳市联激光股份有限公司	台	1	2018/6/20	12,420.00	11,983.00	13500.00	91	12,285.00	2.52
138	模具 COVER LOWER ASSY	SAP 10 SPOT	星星精密科技(苏州)有限公司	台	1	2018/6/20	503,524.00	495,276.62	513800.00	97	498,386.00	0.63
139	模具 COVER LOWER ASSY	SAP 20 SPOT	星星精密科技(苏州)有限公司	台	1	2018/6/20	503,524.00	495,276.62	513800.00	97	498,386.00	0.63
140	模具 COVER LOWER ASSY	AP 10 SPOT	星星精密科技(苏州)有限公司	台	1	2018/6/20	621,908.00	611,721.58	634600.00	97	615,562.00	0.63
141	模具 COVER LOWER ASSY	AP 20 SPOT	星星精密科技(苏州)有限公司	台	1	2018/6/20	526,848.00	518,218.59	537600.00	97	521,472.00	0.63
142	模具 COVER LOWER ASSY	AP 30 SPOT	星星精密科技(苏州)有限公司	台	1	2018/6/20	526,848.00	518,218.59	537600.00	97	521,472.00	0.63
143	模具 COVER LOWER ASSY	AP 40 SPOT	星星精密科技(苏州)有限公司	台	1	2018/6/20	526,848.00	518,218.59	537600.00	97	521,472.00	0.63
144	模具 COVER LOWER ASSY	AP 50 CO2 ARC	星星精密科技(苏州)有限公司	台	1	2018/6/20	526,848.00	518,218.59	537600.00	97	521,472.00	0.63
145	模具 COVER LOWER ASSY	AP60	星星精密科技(苏州)有限公司	台	1	2018/6/20	526,848.00	518,218.59	537600.00	97	521,472.00	0.63
146	模具 COVER LOWER ASSY	ASM C/F (STEEL)	星星精密科技(苏州)有限公司	台	1	2018/6/20	292,236.00	287,449.38	298200.00	97	289,254.00	0.63
147	模具 COVER LOWER	DRAW	星星精密科技(苏州)有限公司	台	1	2018/6/20	464,422.00	456,815.09	473900.00	97	459,683.00	0.63
148	模具 COVER LOWER	TRIM	星星精密科技(苏州)有限公司	台	1	2018/6/20	299,782.00	294,871.78	305900.00	97	296,723.00	0.63
149	模具 COVER LOWER	REST	星星精密科技(苏州)有限公司	台	1	2018/6/20	341,138.00	335,550.39	348100.00	97	337,657.00	0.63
150	模具 COVER LOWER	PIERCE	星星精密科技(苏州)有限公司	台	1	2018/6/20	288,414.00	283,689.98	294300.00	97	285,471.00	0.63
151	模具 COVER LOWER	CAM-PI/BURR	星星精密科技(苏州)有限公司	台	1	2018/6/20	293,804.00	288,091.69	299800.00	97	290,806.00	0.63
152	模具 COVER LOWER	C/F	星星精密科技(苏州)有限公司	台	1	2018/6/20	93,982.00	92,442.64	95900.00	97	93,023.00	0.63
153	模具REINFORCED COVER INR SIDE	BLANK	星星精密科技(苏州)有限公司	台	1	2018/6/20	62,426.00	61,483.51	63700.00	97	61,789.00	0.63
154	模具REINFORCED COVER INR SIDE	FORM	星星精密科技(苏州)有限公司	台	1	2018/6/20	85,269.00	83,863.50	87000.00	97	84,390.00	0.63
155	模具REINFORCED COVER INR SIDE	REST	星星精密科技(苏州)有限公司	台	1	2018/6/20	83,104.00	81,742.81	84800.00	97	82,256.00	0.63
156	模具REINFORCED COVER INR SIDE	PI/CUT	星星精密科技(苏州)有限公司	台	1	2018/6/20	59,750.00	58,800.84	61000.00	97	59,170.00	0.63
157	模具REINFORCED COVER INR SIDE	C/F	星星精密科技(苏州)有限公司	台	1	2018/6/20	8,722.00	8,579.14	8900.00	97	8,633.00	0.63
158	模具REINFORCED COVER INR FRT	DRAW	星星精密科技(苏州)有限公司	台	1	2018/6/20	376,418.00	370,252.53	384100.00	97	372,577.00	0.63
159	模具REINFORCED COVER INR FRT	TRIM	星星精密科技(苏州)有限公司	台	1	2018/6/20	266,658.00	262,290.33	272100.00	97	263,937.00	0.63
160	模具REINFORCED COVER INR FRT	FLANGE	星星精密科技(苏州)有限公司	台	1	2018/6/20	290,080.00	285,328.69	296000.00	97	287,120.00	0.63
161	模具REINFORCED COVER INR FRT	SEP/PIERCE/C-TRIM	星星精密科技(苏州)有限公司	台	1	2018/6/20	321,538.00	316,271.43	328100.00	97	318,257.00	0.63
162	模具REINFORCED COVER INR FRT	C/F	星星精密科技(苏州)有限公司	台	1	2018/6/20	20,678.00	20,339.31	21100.00	97	20,467.00	0.63
163	模具REINFORCED COVER INR RR	C/F	星星精密科技(苏州)有限公司	台	1	2018/6/20	23,324.00	22,941.97	23800.00	97	23,086.00	0.63
164	模具REINFORCED BODY MFG OPT FRT	BLANK	星星精密科技(苏州)有限公司	台	1	2018/6/20	178,164.00	175,245.80	181800.00	97	176,346.00	0.63

固定资产—机器设备评估明细表

评估基准日：2018年9月30日

被评估单位（或者产权持有单位）：慈星能源科技有限公司

表4-6-4

金额单位：人民币元

序号	设备名称	规格型号	生产厂家	计量单位	数量	购置日期	账面价值		评估价值			增值率%	备注
							原值	净值	原值	成新率%	净值		
165	模具REINF BODY MFG SUPT FRT	FORM / FLANGE	午星精密科技(苏州)有限公司	台	1	2018/6/20	227,556.00	223,828.79	232200.00	97	225,234.00	0.63	
166	模具REINF BODY MFG SUPT FRT	BEND / REST	午星精密科技(苏州)有限公司	台	1	2018/6/20	198,254.00	195,006.74	202300.00	97	196,231.00	0.63	
167	模具REINF BODY MFG SUPT FRT	PIERCE / CAM-PIERCE	午星精密科技(苏州)有限公司	台	1	2018/6/20	191,688.00	188,548.28	195600.00	97	189,732.00	0.63	
168	模具REINF BODY MFG SUPT FRT	C/F	午星精密科技(苏州)有限公司	台	1	2018/6/20	22,246.00	21,881.63	22700.00	97	22,019.00	0.63	
169	模具REINF BODY MFG SUPT CTR	BLANK	午星精密科技(苏州)有限公司	台	1	2018/6/20	173,754.00	170,908.03	177300.00	97	171,981.00	0.63	
170	模具REINF BODY MFG SUPT CTR	FORM / FLANGE	午星精密科技(苏州)有限公司	台	1	2018/6/20	219,422.00	215,828.02	223900.00	97	217,183.00	0.63	
171	模具REINF BODY MFG SUPT CTR	BEND / REST	午星精密科技(苏州)有限公司	台	1	2018/6/20	191,688.00	188,548.28	195600.00	97	189,732.00	0.63	
172	模具REINF BODY MFG SUPT CTR	PIERCE / CAM-PIERCE	午星精密科技(苏州)有限公司	台	1	2018/6/20	185,220.00	182,186.22	189000.00	97	183,330.00	0.63	
173	模具REINF BODY MFG SUPT CTR	C/F	午星精密科技(苏州)有限公司	台	1	2018/6/20	22,246.00	21,881.63	22700.00	97	22,019.00	0.63	
174	模具REINF BODY MFG SUPT RR	DRAW	午星精密科技(苏州)有限公司	台	1	2018/6/20	175,420.00	172,546.74	179000.00	97	173,630.00	0.63	
175	模具REINF BODY MFG SUPT RR	TRIM	午星精密科技(苏州)有限公司	台	1	2018/6/20	149,940.00	147,484.09	153000.00	97	148,410.00	0.63	
176	模具REINF BODY MFG SUPT RR	REST	午星精密科技(苏州)有限公司	台	1	2018/6/20	162,974.00	160,304.60	166300.00	97	161,311.00	0.63	
177	模具REINF BODY MFG SUPT RR	PIECUT	午星精密科技(苏州)有限公司	台	1	2018/6/20	150,430.00	147,966.06	153500.00	97	148,895.00	0.63	
178	模具REINF BODY MFG SUPT RR	C/F	午星精密科技(苏州)有限公司	台	1	2018/6/20	16,268.00	16,091.54	16600.00	97	16,102.00	0.63	
179	模具REINF BODY MFG SIDE LH	DRAW	午星精密科技(苏州)有限公司	台	1	2018/6/20	235,200.00	231,347.59	240000.00	97	232,800.00	0.63	
180	模具REINF BODY MFG SIDE LH	TRIM	午星精密科技(苏州)有限公司	台	1	2018/6/20	188,454.00	185,367.25	192300.00	97	186,531.00	0.63	
181	模具REINF BODY MFG SIDE LH	REST	午星精密科技(苏州)有限公司	台	1	2018/6/20	200,410.00	197,127.42	204500.00	97	198,365.00	0.63	
182	模具REINF BODY MFG SIDE LH	PIERCE	午星精密科技(苏州)有限公司	台	1	2018/6/20	176,098.00	173,125.11	179600.00	97	174,212.00	0.63	
183	模具REINF BODY MFG SIDE LH	C/F	午星精密科技(苏州)有限公司	台	1	2018/6/20	26,656.00	26,219.39	27200.00	97	26,384.00	0.63	
184	模具REINF BODY MFG CTR	DRAW	午星精密科技(苏州)有限公司	台	1	2018/6/20	223,734.00	220,069.39	228300.00	97	221,451.00	0.63	
185	模具REINF BODY MFG CTR	TRIM	午星精密科技(苏州)有限公司	台	1	2018/6/20	176,098.00	173,125.11	179600.00	97	174,212.00	0.63	
186	模具REINF BODY MFG CTR	REST	午星精密科技(苏州)有限公司	台	1	2018/6/20	193,942.00	190,765.36	197900.00	97	191,963.00	0.63	
187	模具REINF BODY MFG CTR	PIERCE	午星精密科技(苏州)有限公司	台	1	2018/6/20	164,542.00	161,846.92	167900.00	97	162,863.00	0.63	
188	模具REINF BODY MFG CTR	C/F	午星精密科技(苏州)有限公司	台	1	2018/6/20	24,402.00	24,002.31	24900.00	97	24,153.00	0.63	
189	模具REINF BODY MFG SIDE RH	DRAW	午星精密科技(苏州)有限公司	台	1	2018/6/20	237,944.00	234,046.64	242800.00	97	235,516.00	0.63	
190	模具REINF BODY MFG SIDE RH	TRIM	午星精密科技(苏州)有限公司	台	1	2018/6/20	190,120.00	187,005.97	194000.00	97	188,180.00	0.63	
191	模具REINF BODY MFG SIDE RH	REST	午星精密科技(苏州)有限公司	台	1	2018/6/20	202,076.00	198,766.13	206200.00	97	200,014.00	0.63	
192	模具REINF BODY MFG SIDE RH	PIERCE	午星精密科技(苏州)有限公司	台	1	2018/6/20	178,164.00	175,245.80	181800.00	97	176,346.00	0.63	
193	模具REINF BODY MFG SIDE RH	C/F	午星精密科技(苏州)有限公司	台	1	2018/6/20	26,656.00	26,219.39	27200.00	97	26,384.00	0.63	
194	模具BRKT LWR SUPT FRT L/R	BLANK	午星精密科技(苏州)有限公司	台	1	2018/6/20	77,714.00	76,441.10	79300.00	97	76,921.00	0.63	
195	模具BRKT LWR SUPT FRT L/R	FORM	午星精密科技(苏州)有限公司	台	1	2018/6/20	83,692.00	82,321.18	85400.00	97	82,838.00	0.63	
196	模具BRKT LWR SUPT FRT L/R	PIERCE / SEP	午星精密科技(苏州)有限公司	台	1	2018/6/20	71,736.00	70,561.01	73200.00	97	71,094.00	0.63	
197	模具BRKT LWR SUPT FRT L/R	C/F	午星精密科技(苏州)有限公司	台	1	2018/6/20	7,056.00	6,940.43	7200.00	97	6,984.00	0.63	
198	模具BRKT LWR SUPT FRT CTR	BLANK	午星精密科技(苏州)有限公司	台	1	2018/6/20	53,214.00	52,342.39	54300.00	97	52,671.00	0.63	
199	模具BRKT LWR SUPT FRT CTR	FORM	午星精密科技(苏州)有限公司	台	1	2018/6/20	70,560.00	69,404.28	72000.00	97	69,840.00	0.63	
200	模具BRKT LWR SUPT FRT CTR	PIERCE / SEP	午星精密科技(苏州)有限公司	台	1	2018/6/20	64,680.00	63,620.59	66000.00	97	64,020.00	0.63	
201	模具BRKT LWR SUPT FRT CTR	C/F	午星精密科技(苏州)有限公司	台	1	2018/6/20	6,566.00	6,458.45	6700.00	97	6,499.00	0.63	
202	模具BRKT LWR SUPT RR CTR	C/F	午星精密科技(苏州)有限公司	台	1	2018/6/20	7,056.00	6,940.43	7200.00	97	6,984.00	0.63	
203	模具BRKT LWR SUPT RR LH	BLANK	午星精密科技(苏州)有限公司	台	1	2018/6/20	60,270.00	59,282.82	61500.00	97	59,655.00	0.63	
204	模具BRKT LWR SUPT RR LH	FORM	午星精密科技(苏州)有限公司	台	1	2018/6/20	93,982.00	92,442.64	95900.00	97	93,023.00	0.63	
205	模具BRKT LWR SUPT RR LH	PIERCE / SEP	午星精密科技(苏州)有限公司	台	1	2018/6/20	78,204.00	76,923.07	79800.00	97	77,406.00	0.63	

固定资产—机器设备评估明细表

评估基准日：2018年9月30日

被评估单位（或者产权持有单位）：蚌埠隆源科技有限公司

表4-6-4

金额单位：人民币元

序号	设备名称	规格型号	生产厂家	计量单位	数量	购置日期	账面价值		评估价值			增值率%	备注
							原值	净值	原值	成新率%	净值		
206	模具DRKT LWR SEPT RR LH	C/F	星星精密科技（苏州）有限公司	台	1	2018/6/20	7,644.00	7,518.80	7800.00	97	7,506.00	0.63	
207	模具DRKT LWR SEPT RR RH	C/F	星星精密科技（苏州）有限公司	台	1	2018/6/20	7,644.00	7,518.80	7800.00	97	7,506.00	0.63	
208	模具REINE LWR PLATE	DRAW	星星精密科技（苏州）有限公司	台	1	2018/6/20	170,520.00	167,227.00	174000.00	97	168,780.00	0.63	
209	模具REINE LWR PLATE	TRIM / PIERCE	星星精密科技（苏州）有限公司	台	1	2018/6/20	159,152.00	156,545.20	162400.00	97	157,528.00	0.63	
210	模具REINE LWR PLATE	REST	星星精密科技（苏州）有限公司	台	1	2018/6/20	152,586.00	150,086.75	155700.00	97	151,029.00	0.63	
211	模具REINE LWR PLATE	PIERCE / SEP	星星精密科技（苏州）有限公司	台	1	2018/6/20	164,542.00	161,846.92	167900.00	97	162,863.00	0.63	
212	模具REINE LWR PLATE	C/F	星星精密科技（苏州）有限公司	台	1	2018/6/20	14,700.00	14,459.22	15000.00	97	14,550.00	0.63	
213	模具REINE HW CONNECT	PROGRESSIVE	星星精密科技（苏州）有限公司	台	1	2018/6/20	128,184.00	126,084.43	130800.00	97	126,876.00	0.63	
214	模具REINE HW CONNECT	C/F	星星精密科技（苏州）有限公司	台	1	2018/6/20	9,800.00	9,639.48	10000.00	97	9,700.00	0.63	
215	模具REINE LV CONNECT	PROGRESSIVE	星星精密科技（苏州）有限公司	台	1	2018/6/20	82,076.00	80,682.47	83700.00	97	81,189.00	0.63	
216	模具REINE LV CONNECT	C/F	星星精密科技（苏州）有限公司	台	1	2018/6/20	5,978.00	5,880.08	6100.00	97	5,917.00	0.63	
217	模具DRKT MSD MTG	BLANK	星星精密科技（苏州）有限公司	台	1	2018/6/20	40,768.00	40,100.25	41600.00	97	40,352.00	0.63	
218	模具DRKT MSD MTG	FORM / BEND	星星精密科技（苏州）有限公司	台	1	2018/6/20	49,392.00	48,582.99	50400.00	97	48,888.00	0.63	
219	模具DRKT MSD MTG	BEND	星星精密科技（苏州）有限公司	台	1	2018/6/20	47,236.00	46,462.31	48200.00	97	46,754.00	0.63	
220	模具DRKT MSD MTG	NOTCH	星星精密科技（苏州）有限公司	台	1	2018/6/20	41,846.00	41,160.59	42700.00	97	41,419.00	0.63	
221	模具DRKT MSD MTG	PIERCE	星星精密科技（苏州）有限公司	台	1	2018/6/20	40,180.00	39,521.88	41000.00	97	39,770.00	0.63	
222	模具DRKT MSD MTG	C/F	星星精密科技（苏州）有限公司	台	1	2018/6/20	7,644.00	7,518.80	7800.00	97	7,506.00	0.63	
223	模具REINE LWR COVER RR UPR	DRAW	星星精密科技（苏州）有限公司	台	1	2018/6/20	98,294.00	96,684.01	100300.00	97	97,291.00	0.63	
224	模具REINE LWR COVER RR LWR	CAM-TRIM / TRIM	星星精密科技（苏州）有限公司	台	1	2018/6/20	120,050.00	118,083.66	122500.00	97	118,825.00	0.63	
225	模具REINE LWR COVER RR UPR	CAM-REST	星星精密科技（苏州）有限公司	台	1	2018/6/20	109,760.00	107,962.21	112000.00	97	108,640.00	0.63	
226	模具REINE LWR COVER RR UPR	CAM-PI / CAM-TRIM	星星精密科技（苏州）有限公司	台	1	2018/6/20	109,760.00	107,962.21	112000.00	97	108,640.00	0.63	
227	模具REINE LWR COVER RR UPR	C/F	星星精密科技（苏州）有限公司	台	1	2018/6/20	12,446.00	12,242.14	12700.00	97	12,319.00	0.63	
228	模具REINE LWR COVER RR LWR	BLANK	星星精密科技（苏州）有限公司	台	1	2018/6/20	148,274.00	145,845.37	151300.00	97	146,761.00	0.63	
229	模具REINE LWR COVER RR LWR	FLANGE	星星精密科技（苏州）有限公司	台	1	2018/6/20	198,254.00	195,006.74	202300.00	97	196,231.00	0.63	
230	模具REINE LWR COVER RR LWR	CAM-REST	星星精密科技（苏州）有限公司	台	1	2018/6/20	210,700.00	207,348.88	215000.00	97	208,550.00	0.63	
231	模具REINE LWR COVER RR LWR	TRIM	星星精密科技（苏州）有限公司	台	1	2018/6/20	161,896.00	159,244.26	165200.00	97	160,244.00	0.63	
232	模具REINE LWR COVER RR LWR	TRIM / PI / CAM-PI	星星精密科技（苏州）有限公司	台	1	2018/6/20	192,766.00	189,608.63	196700.00	97	190,799.00	0.63	
233	模具REINE LWR COVER FRT	C/F	星星精密科技（苏州）有限公司	台	1	2018/6/20	19,502.00	19,182.57	19900.00	97	19,303.00	0.63	
234	模具REINE LWR COVER FRT	BLANK	星星精密科技（苏州）有限公司	台	1	2018/6/20	121,128.00	119,144.01	123600.00	97	119,892.00	0.63	
235	模具REINE LWR COVER FRT	FORM	星星精密科技（苏州）有限公司	台	1	2018/6/20	140,630.00	138,326.58	143500.00	97	139,195.00	0.63	
236	模具REINE LWR COVER FRT	FLANGE / REST	星星精密科技（苏州）有限公司	台	1	2018/6/20	137,984.00	135,723.92	140300.00	97	136,576.00	0.63	
237	模具REINE LWR COVER FRT	CAM-PI / CAM-CUT	星星精密科技（苏州）有限公司	台	1	2018/6/20	126,028.00	123,963.75	128600.00	97	124,742.00	0.63	
238	模具REINE LWR COVER FRT	CAM-PI / CAM-CUT	星星精密科技（苏州）有限公司	台	1	2018/6/20	126,028.00	123,963.75	128600.00	97	124,742.00	0.63	
239	模具REINE LWR COVER FRT	BURR / CAM-CUT	星星精密科技（苏州）有限公司	台	1	2018/6/20	117,894.00	115,982.98	120300.00	97	116,691.00	0.63	
240	模具REINE LWR COVER FRT	C/F	星星精密科技（苏州）有限公司	台	1	2018/6/20	14,700.00	14,459.22	15000.00	97	14,550.00	0.63	
241	模具REINE MODULE SEPT LWR SIDE	DRAW	星星精密科技（苏州）有限公司	台	1	2018/6/20	70,070.00	68,922.30	71500.00	97	69,355.00	0.63	
242	模具REINE MODULE SEPT LWR SIDE	TR/PI	星星精密科技（苏州）有限公司	台	1	2018/6/20	54,392.00	53,402.73	55400.00	97	53,738.00	0.63	
243	模具REINE MODULE SEPT LWR SIDE	REST	星星精密科技（苏州）有限公司	台	1	2018/6/20	63,594.00	62,463.85	64800.00	97	62,856.00	0.63	
244	模具REINE MODULE SEPT LWR SIDE	BURR/G	星星精密科技（苏州）有限公司	台	1	2018/6/20	49,980.00	49,161.36	51000.00	97	49,470.00	0.63	
245	模具REINE MODULE SEPT LWR SIDE	PI/C-PI	星星精密科技（苏州）有限公司	台	1	2018/6/20	45,080.00	44,341.62	46000.00	97	44,620.00	0.63	
246	模具REINE MODULE SEPT LWR SIDE	C/F	星星精密科技（苏州）有限公司	台	1	2018/6/20	9,800.00	9,639.48	10000.00	97	9,700.00	0.63	

固定资产—机器设备评估明细表

评估基准日：2018年9月30日

被评估单位（或者产权持有单位）：蜂巢能源科技有限公司

表4-6-4

序号	设备名称	规格型号	生产厂家	计量单位	数量	购置日期	账面价值		评估价值			增值率%	备注
							原值	净值	原值	成新率%	净值		
247	模具WIRING MITG BRKT	PROGRESSIVE	午星精密科技(苏州)有限公司	台	1	2018/6/20	57,526.00	56,583.76	58700.00	97	56,939.00	0.63	
248	模具WIRING MITG BRKT	C/F	午星精密科技(苏州)有限公司	台	1	2018/6/20	5,390.00	5,301.72	5500.00	97	5,335.00	0.63	
249	模具REINFE ASSY-TRAY UPR	W/D JIG	午星精密科技(苏州)有限公司	台	1	2018/6/20	404,054.00	397,435.87	412300.00	97	399,931.00	0.63	
250	模具REINFE ASSY-TRAY UPR	C/F	午星精密科技(苏州)有限公司	台	1	2018/6/20	34,202.00	33,641.79	34900.00	97	33,853.00	0.63	
251	模具REINFE TRAY UPR	DRAW	午星精密科技(苏州)有限公司	台	1	2018/6/20	265,090.00	260,748.01	270500.00	97	262,385.00	0.63	
252	模具REINFE TRAY UPR	TRIM	午星精密科技(苏州)有限公司	台	1	2018/6/20	185,220.00	182,186.22	189000.00	97	183,330.00	0.63	
253	模具REINFE TRAY UPR	REST / FLANGE	午星精密科技(苏州)有限公司	台	1	2018/6/20	211,778.00	208,309.22	216100.00	97	209,617.00	0.63	
254	模具REINFE TRAY UPR	PIERCE / CAM-TRIM	午星精密科技(苏州)有限公司	台	1	2018/6/20	211,778.00	208,309.22	216100.00	97	209,617.00	0.63	
255	模具REINFE TRAY UPR	C/F	午星精密科技(苏州)有限公司	台	1	2018/6/20	29,302.00	28,822.05	29900.00	97	29,003.00	0.63	
256	模具REINFE TRAY UPR-MODULE MITG FRT	DRAW	午星精密科技(苏州)有限公司	台	1	2018/6/20	229,222.00	225,467.50	233900.00	97	226,583.00	0.63	
257	模具REINFE TRAY UPR-MODULE MITG FRT	TRIM	午星精密科技(苏州)有限公司	台	1	2018/6/20	147,196.00	144,785.03	150200.00	97	145,694.00	0.63	
258	模具REINFE TRAY UPR-MODULE MITG FRT	REST / FLANGE	午星精密科技(苏州)有限公司	台	1	2018/6/20	170,520.00	167,727.00	174000.00	97	168,780.00	0.63	
259	模具REINFE TRAY UPR-MODULE MITG FRT	SEP / PIERCE	午星精密科技(苏州)有限公司	台	1	2018/6/20	152,586.00	150,086.75	155700.00	97	151,029.00	0.63	
260	模具REINFE TRAY UPR-MODULE MITG FRT	C/F	午星精密科技(苏州)有限公司	台	1	2018/6/20	14,700.00	14,459.22	15000.00	97	14,550.00	0.63	
261	模具REINFE TRAY UPR-MODULE MITG RR	C/F	午星精密科技(苏州)有限公司	台	1	2018/6/20	15,190.00	14,941.20	15500.00	97	15,035.00	0.63	
262	模具EPY FORM MODULE SUPPORT	EPP MOULD	午星精密科技(苏州)有限公司	台	1	2018/6/20	92,316.00	90,803.93	94200.00	97	91,374.00	0.63	
263	模具REINFE ASSY-MODULE SUPT UPR	W/D JIG	午星精密科技(苏州)有限公司	台	1	2018/6/20	363,874.00	357,913.99	371300.00	97	360,161.00	0.63	
264	模具REINFE ASSY-MODULE SUPT UPR	ASM C/F (RESIN)	午星精密科技(苏州)有限公司	台	1	2018/6/20	29,890.00	29,400.42	30500.00	97	29,585.00	0.63	
265	模具REINFE MODULE SUPT UPR LH	BLANK	午星精密科技(苏州)有限公司	台	1	2018/6/20	84,770.00	83,381.53	86500.00	97	83,905.00	0.63	
266	模具REINFE MODULE SUPT UPR LH	FORM	午星精密科技(苏州)有限公司	台	1	2018/6/20	112,406.00	110,564.87	114700.00	97	111,259.00	0.63	
267	模具REINFE MODULE SUPT UPR LH	FLANGE / REST	午星精密科技(苏州)有限公司	台	1	2018/6/20	102,116.00	100,443.41	104200.00	97	101,074.00	0.63	
268	模具REINFE MODULE SUPT UPR LH	CAM-PI / CAM-RE / CUT	午星精密科技(苏州)有限公司	台	1	2018/6/20	112,994.00	111,143.24	115300.00	97	111,941.00	0.63	
269	模具REINFE MODULE SUPT UPR RH	C/F	午星精密科技(苏州)有限公司	台	1	2018/6/20	8,134.00	8,000.77	8300.00	97	8,051.00	0.63	
270	模具REINFE MODULE SUPT UPR RH	BLANK	午星精密科技(苏州)有限公司	台	1	2018/6/20	70,070.00	68,922.30	71500.00	97	69,355.00	0.63	
271	模具REINFE MODULE SUPT UPR RH	FORM	午星精密科技(苏州)有限公司	台	1	2018/6/20	99,960.00	98,322.72	102000.00	97	98,940.00	0.63	
272	模具REINFE MODULE SUPT UPR RH	FLANGE / REST	午星精密科技(苏州)有限公司	台	1	2018/6/20	89,572.00	88,104.87	91400.00	97	88,658.00	0.63	
273	模具REINFE MODULE SUPT UPR RH	CAM-PI / REST	午星精密科技(苏州)有限公司	台	1	2018/6/20	82,026.00	80,682.47	83700.00	97	81,189.00	0.63	
274	模具REINFE MODULE SUPT UPR RH	PIERCE / CAM-PIERCE	午星精密科技(苏州)有限公司	台	1	2018/6/20	73,304.00	72,103.31	74500.00	97	72,556.00	0.63	
275	模具REINFE MODULE SUPT UPR RH	C/F	午星精密科技(苏州)有限公司	台	1	2018/6/20	10,878.00	10,699.83	11100.00	97	10,767.00	0.63	
276	模具REINFE MODULE SUPT UPR FRT	BLANK	午星精密科技(苏州)有限公司	台	1	2018/6/20	70,070.00	68,922.30	71500.00	97	69,355.00	0.63	
277	模具REINFE MODULE SUPT UPR FRT	FORM	午星精密科技(苏州)有限公司	台	1	2018/6/20	101,194.00	101,503.75	105300.00	97	102,141.00	0.63	
278	模具REINFE MODULE SUPT UPR FRT	FLANGE / REST	午星精密科技(苏州)有限公司	台	1	2018/6/20	91,826.00	90,321.95	93700.00	97	90,889.00	0.63	
279	模具REINFE MODULE SUPT UPR FRT	PIERCE / CAM-PIERCE	午星精密科技(苏州)有限公司	台	1	2018/6/20	74,382.00	73,163.67	75900.00	97	73,623.00	0.63	
280	模具REINFE MODULE SUPT UPR FRT	C/F	午星精密科技(苏州)有限公司	台	1	2018/6/20	13,622.00	13,398.88	13900.00	97	13,483.00	0.63	
281	模具REINFE MODULE SUPT UPR RR	BLANK	午星精密科技(苏州)有限公司	台	1	2018/6/20	143,962.00	141,604.00	146900.00	97	142,493.00	0.63	
282	模具REINFE MODULE SUPT UPR RR	FORM	午星精密科技(苏州)有限公司	台	1	2018/6/20	166,208.00	163,485.63	169600.00	97	164,512.00	0.63	
283	模具REINFE MODULE SUPT UPR RR	REST	午星精密科技(苏州)有限公司	台	1	2018/6/20	158,564.00	155,966.83	161800.00	97	156,946.00	0.63	
284	模具REINFE MODULE SUPT UPR RR	PIERCE / CAM-PI / CUT	午星精密科技(苏州)有限公司	台	1	2018/6/20	146,118.00	143,724.69	149100.00	97	144,627.00	0.63	
285	模具REINFE MODULE SUPT UPR RR	C/F	午星精密科技(苏州)有限公司	台	1	2018/6/20	14,700.00	14,459.22	15000.00	97	14,550.00	0.63	
286	模具COVER ASSY UPPER	W/D JIG	午星精密科技(苏州)有限公司	台	1	2018/6/20	408,954.00	402,255.62	417300.00	97	404,781.00	0.63	
287	模具COVER ASSY UPPER	ASM C/F	午星精密科技(苏州)有限公司	台	1	2018/6/20	57,036.00	56,101.79	58200.00	97	56,454.00	0.63	

固定资产—机器设备评估明细表

评估基准日：2018年9月30日

被评估单位（或资产持有单位）：蜂巢能源科技有限公司

表4-6-4

金额单位：人民币元

序号	设备名称	规格型号	生产厂家	计量单位	数量	购置日期	账面价值		评估价值			减值率%	备注
							原值	净值	原值	成新率%	净值		
288	模具COVER UPPER	DRAW	午星精密科技（滁州）有限公司	套	1	2018/6/20	500,192.00	491,999.20	510400.00	97	495,088.00	0.63	
289	模具COVER UPPER	TRIM / PIERCE	午星精密科技（滁州）有限公司	套	1	2018/6/20	299,782.00	294,871.78	305900.00	97	296,723.00	0.63	
290	模具COVER UPPER	REST	午星精密科技（滁州）有限公司	套	1	2018/6/20	293,804.00	288,991.69	299800.00	97	290,806.00	0.63	
291	模具COVER UPPER	FLANGE	午星精密科技（滁州）有限公司	套	1	2018/6/20	306,348.00	301,330.23	312600.00	97	303,222.00	0.63	
292	模具COVER UPPER	PIERCE	午星精密科技（滁州）有限公司	套	1	2018/6/20	276,458.00	271,929.81	282100.00	97	273,637.00	0.63	
293	模具COVER UPPER	C/F	午星精密科技（滁州）有限公司	套	1	2018/6/20	50,470.00	49,643.34	51500.00	97	49,955.00	0.63	
294	模具REFINE EYELET SUPPORT	PROGRESSIVE	午星精密科技（滁州）有限公司	套	1	2018/6/20	110,838.00	109,022.55	113100.00	97	109,707.00	0.63	
295	模具REFINE EYELET SUPPORT	C/F	午星精密科技（滁州）有限公司	套	1	2018/6/20	6,566.00	6,458.45	6700.00	97	6,499.00	0.63	
296	模具BRKT WIRE MIG SUPPORT	DRAW	午星精密科技（滁州）有限公司	套	1	2018/6/20	40,768.00	40,100.25	41600.00	97	40,352.00	0.63	
297	模具BRKT WIRE MIG SUPPORT	TRIM	午星精密科技（滁州）有限公司	套	1	2018/6/20	46,746.00	45,980.33	47700.00	97	46,269.00	0.63	
298	模具BRKT WIRE MIG SUPPORT	FLANGE / BEND	午星精密科技（滁州）有限公司	套	1	2018/6/20	41,258.00	40,582.22	42100.00	97	40,837.00	0.63	
299	模具BRKT WIRE MIG SUPPORT	PIERCE	午星精密科技（滁州）有限公司	套	1	2018/6/20	32,046.00	31,521.11	32700.00	97	31,719.00	0.63	
300	模具BRKT WIRE MIG SUPPORT	CAM-PIERCE	午星精密科技（滁州）有限公司	套	1	2018/6/20	45,080.00	44,341.62	46000.00	97	44,620.00	0.63	
301	模具BRKT WIRE MIG SUPPORT	C/F	午星精密科技（滁州）有限公司	套	1	2018/6/20	7,644.00	7,518.80	7800.00	97	7,566.00	0.63	
302	模具BRKT WIRE MIG SUPPORT	PROGRESSIVE	午星精密科技（滁州）有限公司	套	1	2018/6/20	95,550.00	93,984.96	97500.00	97	94,575.00	0.63	
303	模具BRKT WIRE MIG SUPPORT	C/F	午星精密科技（滁州）有限公司	套	1	2018/6/20	5,978.00	5,880.05	6100.00	97	5,917.00	0.63	
304	电池包振捣工装	GZ-EC01-001	河北瑞恒模具有限公司	套	1	2018/8/18	32,670.00	31,807.87	33000.00	98	32,340.00	1.67	
305	动力电池性能设备	EVT300-500-2	德国迪卡瓦工业电子公司 (Digatron)	套	1	2011/9/17	159,960.00	147,296.50	1066400.00	14	149,296.00	1.36	
306	低温除湿机	HF25W	尚堂肇庆科技发展有限公司	套	1	2011/9/17	17,000.00	15,654.17	34000.00	49	16,660.00	0.43	
307	功率分析仪	3390	电计贸易（上海）有限公司	套	1	2011/9/17	14,230.00	13,121.87	95000.00	14	13,300.00	1.36	
308	高低温湿热交变试验箱	ETH-1000-60-CP-AR	巨贸仪器（北京）有限公司	套	1	2012/3/17	17,800.00	16,350.83	89000.00	19	16,910.00	3.17	
309	低温恒温空调	H7HA-22S	惠康集团有限公司	套	1	2013/2/28	9,750.00	8,978.12	65000.00	14	9,100.00	1.36	
310	低温恒温空调	H7HA-22S	惠康集团有限公司	套	1	2013/3/4	9,750.00	8,978.12	65000.00	14	9,100.00	1.36	
311	柔性三坐标测量机	P06	思科技术有限公司	套	1	2013/9/30	136,890.00	6,844.50	351000.00	38	133,380.00	1.848.72	
312	可燃气体检测器	可燃气体检测器	保定市北方电器有限公司	套	1	2011/12/28	6,240.00	6,202.95	12000.00	51	6,120.00	-1.34	
313	空调	RF-28W	保定英孚电器有限公司	套	1	2016/6/18	7,680.00	7,072.00	12000.00	63	7,560.00	6.90	
314	电池模组测试设备	BT-MP-60V300A 2CH	北京普利斯特科技有限公司	套	1	2016/7/14	623,080.00	569,268.55	842000.00	73	614,660.00	7.97	
315	混合动力叉车	8FBN30	北京丰田汽车销售有限公司	套	1	2016/7/22	133,200.00	129,584.57	180000.00	73	131,400.00	1.40	
316	电动工具设备	QXC2PT18PQ4	保定市枫桦商贸有限公司	套	1	2016/9/28	9,120.00	8,885.84	12000.00	75	9,000.00	1.28	
317	电动工具设备	QXC2PT18PQ4	保定市枫桦商贸有限公司	套	1	2016/9/30	9,120.00	8,885.84	12000.00	75	9,000.00	1.28	
318	电动工具设备	QXC2PT18PQ4	保定市枫桦商贸有限公司	套	1	2016/9/30	9,120.00	8,885.84	12000.00	75	9,000.00	1.28	
319	电动工具设备	QXC2PT18PQ4	保定市枫桦商贸有限公司	套	1	2016/9/30	9,120.00	8,885.84	12000.00	75	9,000.00	1.28	
320	电动工具设备	QXC2PT18PQ4	保定市枫桦商贸有限公司	套	1	2016/9/30	9,120.00	8,885.84	12000.00	75	9,000.00	1.28	
321	电动工具设备	QXC2PT18PQ4	保定市枫桦商贸有限公司	套	1	2016/9/30	9,120.00	8,885.84	12000.00	75	9,000.00	1.28	
322	电动工具设备	QXC2PT18PQ4	保定市枫桦商贸有限公司	套	1	2016/9/30	9,120.00	8,885.84	12000.00	75	9,000.00	1.28	
323	差压检测仪	FL-800UL-12-FR11-3	天津博益气动股份有限公司	套	1	2016/11/11	24,960.00	24,352.00	32000.00	77	24,640.00	1.18	
324	手持式无线电动工具	QXC2PT18PQ4	河北悦博商贸有限公司	套	2	2017/3/21	14,022.00	13,320.90	17100.00	81	13,851.00	3.98	
325	CANoe工具	v9.0	上海北汇信息科技有限公司	套	2	2017/3/21	210,248.00	199,735.60	256400.00	81	207,684.00	3.98	
326	CANape工具	v9.0	上海北汇信息科技有限公司	套	2	2017/3/21	88,505.34	84,080.07	107933.00	81	87,425.73	3.98	
327	CANape工具	v15.0	上海北汇信息科技有限公司	套	1	2017/3/21	66,338.00	63,021.10	80900.00	81	65,529.00	3.98	
328	差压检测仪	FL-800UL-12-FR11-3	天津博益气动股份有限公司	套	1	2017/3/27	32,226.00	30,614.70	39300.00	81	31,833.00	3.03	

固定资产—机器设备评估明细表

评估基准日：2016年9月30日

被评估单位（或者产权持有单位）：蜂巢能源科技有限公司

表4-6-4

金额单位：人民币元

序号	设备名称	规格型号	生产厂家	计量单位	数量	购置日期	账面价值		评估价值			备注
							原值	净值	原值	成新率%	净值	
329	空气净化器	Health Pro 250JQ Air	天津市文光集团有限公司	台	1	2017/4/26	7,007.00	6,855.71	7700.00	90	6,930.00	1.06
330	MicroAutobox II快速控制原型	MABX II 1511/14/C	德斯基恩机电控制技术（上海）有限公司	台	1	2017/4/26	233,324.00	222,241.11	256,400.00	90	239,760.00	3.83
331	电子天平M101E	30026496	河北沃金科技有限公司	台	2	2017/5/23	15,036.00	14,355.80	17900.00	83	14,857.00	3.49
332	电子天平M1002I	30209105	河北沃金科技有限公司	台	2	2017/5/23	20,076.00	19,167.80	23900.00	83	19,837.00	3.49
333	耐压钳电阻测试仪	ST2258C (10.0x10.....(-6)-200.0x10 ⁻³	保定东方测控仪器仪表有限公司	台	1	2017/5/23	5,796.00	5,533.80	6900.00	83	5,727.00	3.49
334	拉力测试仪	BJDS-50kN,济南博登	东德市必途仪器有限公司	台	1	2017/5/23	21,090.00	20,050.00	25000.00	83	20,750.00	3.49
335	冲压机	MRX-MQ260	深圳市锦锐祥自动化设备有限公司	台	1	2017/6/29	18,860.00	18,045.59	20500.00	91	18,655.00	3.38
336	数字万用表	福禄克8845A	天津合为科技有限公司	台	1	2017/6/23	5,015.00	4,911.43	5900.00	84	4,956.00	0.91
337	切割机	JXQT2015-1	瑞商（天津）科技有限公司	台	1	2017/7/15	17,572.00	16,846.29	19100.00	91	17,381.00	3.17
338	电动搅拌机	R30A50-30000ml 0/30-2000r	瑞商（天津）科技有限公司	台	1	2017/7/15	7,031.00	6,740.59	7900.00	88	6,952.00	3.14
339	小型涂布机	AT-TB-1100	山东宏展泰特仪器有限公司	台	1	2017/9/25	9,114.00	8,767.67	9800.00	92	9,016.00	2.83
340	粘度计	DV2TLV	易安科仪（北京）国际贸易有限公司	台	1	2017/6/30	83,764.00	80,146.92	97400.00	85	82,790.00	3.30
341	水分测试仪	831	易安科仪（北京）国际贸易有限公司	台	1	2017/6/30	159,616.00	152,723.49	185600.00	85	157,760.00	3.30
342	电感测试仪	916	易安科仪（北京）国际贸易有限公司	台	1	2017/6/30	74,648.00	71,424.56	86800.00	85	73,780.00	3.30
343	红外热像仪	T420	北京朗姆科技有限公司	台	1	2017/6/30	56,588.00	54,144.43	65800.00	85	55,930.00	3.30
344	透气率测试仪	Gurley4110	保定市瑞恩特商贸有限公司	台	1	2017/7/22	80,840.00	77,500.96	94000.00	85	79,900.00	3.10
345	薄膜测厚仪	VL-50-B/318-221(0-50)mm 0.01µm	天津市福元锡仪器设备有限公司	台	1	2017/7/15	31,734.00	30,423.25	36900.00	85	31,365.00	3.10
346	承压气密封测试仪	FL-800UL	天津博益气动设备有限公司	台	3	2017/8/11	98,136.00	96,193.72	112800.00	86	97,008.00	0.85
347	激光测厚仪	Mastersizer 3000	保定摩西机械进出口有限公司	台	1	2017/7/22	318,974.00	305,798.99	370900.00	85	315,265.00	3.10
348	直流稳压电源	N5747A	东莞市盈途仪器有限公司	台	1	2017/8/24	14,960.00	14,367.83	17000.00	87	14,790.00	2.94
349	直流稳压电源	N5772A	东莞市盈途仪器有限公司	台	1	2017/8/24	17,356.00	16,649.78	19700.00	87	17,139.00	2.94
350	经济型露点仪	LY60SP	东莞市盈途仪器有限公司	台	2	2017/8/5	11,049.00	10,611.64	12700.00	86	10,922.00	2.92
351	超纯水机	Smart Plus-N	保定摩西机械进出口有限公司	台	1	2017/7/22	42,872.00	41,101.20	46600.00	91	42,406.00	3.17
352	万用表	34461A	北京恒意天成科技有限公司	台	1	2017/8/11	5,644.00	5,420.59	6800.00	82	5,576.00	2.87
353	露点仪	DM70	北京恒意天成科技有限公司	台	1	2017/8/11	16,704.00	16,042.80	19200.00	86	16,512.00	2.92
354	挂式清洗机	不锈钢，平面毛刷	保定市南市区商杰综合经营部	台	2	2017/8/5	11,571.00	11,341.99	13300.00	86	11,438.00	0.85
355	电池单体测试设备	BTS-5V150A	深圳市威尔电子有限公司	台	1	2017/7/22	121,260.00	111,660.25	141000.00	85	119,850.00	7.33
356	通风柜及实验台	斗标	北京中德世堂科技有限公司	台	2	2017/8/11	158,937.00	152,645.74	170900.00	92	157,228.00	3.60
357	摩擦系数/润滑试验机	FPT-F1	济南美克机电技术有限公司	台	1	2017/8/11	46,110.00	44,384.81	53000.00	86	45,580.00	2.92
358	电化学工作站	Zennium pro	北京环宇瑞祥科技有限公司	台	1	2017/8/23	158,937.00	152,645.74	170900.00	92	157,228.00	3.60
359	手持式控制柜	QXX2PT18PS6	保定市祺彬商贸有限公司	台	10	2017/8/24	116,600.00	114,292.29	132500.00	87	115,275.00	0.86
360	弯角式控制柜	QXX5AT40PS08	保定市祺彬商贸有限公司	台	2	2017/8/24	55,616.00	54,515.27	63200.00	87	54,984.00	0.86
361	数显推板手	CXM20N3*10D-G	保定市祺彬商贸有限公司	台	1	2017/8/24	14,872.00	14,577.66	16900.00	87	14,703.00	0.86
362	电池内阻测试仪	BT3563	深圳市时光翰国际贸易有限公司	台	1	2017/9/13	22,528.00	21,671.94	25600.00	87	22,272.00	2.77
363	数字显微镜	VHX-900F	基恩士（中国）有限公司	台	2	2017/8/24	371,272.00	356,575.82	421900.00	87	367,953.00	2.94
364	手持式无线电动工具	QXC2PT18PQ4	保定市祺彬商贸有限公司	台	1	2017/9/26	8,989.00	8,814.72	10100.00	88	8,888.00	0.83
365	手套箱	Universal(3660/750/900)	上海米开罗那机电技术有限公司	台	1	2017/8/31	86,504.00	83,079.88	98300.00	87	85,521.00	2.94
366	手套箱	Universal(3660/750/900)	上海米开罗那机电技术有限公司	台	1	2017/8/31	86,504.00	83,079.88	98300.00	87	85,521.00	2.94
367	裁板机	斗标	东莞市盈途仪器有限公司	台	1	2017/9/21	7,905.00	7,604.61	8500.00	92	7,820.00	2.83
368	防爆冰箱	BL-200	保定市南市区商杰综合经营部	台	1	2017/10/23	6,300.00	6,180.30	7000.00	89	6,230.00	0.80
369	全相显微镜主机	BX53M	苏州西恩士工业科技有限公司	台	1	2017/9/30	85,765.00	82,505.93	100900.00	84	84,756.00	2.73

固定资产—机器设备评估明细表

评估基准日：2018年9月30日

被评估单位（或者产权持有单位）：蜂巢能源科技有限公司

表4-6-4

金额单位：人民币元

序号	设备名称	规格型号	生产厂家	计量单位	数量	购置日期	账面价值		评估价值					
							原值	净值	原值	成新率%	净值	增值率%	备注	
370	切割机	SnCUT300	苏州西恩上工业科技有限公司	台	1	2017/9/30								
371	磨抛机	SnPOL2000T	苏州西恩上工业科技有限公司	台	1	2017/9/30	34,592.00	33,277.50	36800.00	93	34,224.00	2.84		
372	磨样机	ZXQ-2B	苏州西恩上工业科技有限公司	台	1	2017/9/30	14,100.00	13,564.20	15000.00	93	13,950.00	2.84		
373	制冷机	制冷机	保定市盛大天环工程有限公司	台	4	2017/9/30	20,116.00	19,351.59	21400.00	93	19,902.00	2.84		
374	除漆机	除漆机	杭州捷瑞空气净化设备有限公司	台	5	2017/9/30	1,701,682.00	1,637,018.08	1810300.00	93	1,683,579.00	2.84		
375	手动热压成型机	TL-BRY-2360	东莞市天德智能装备有限公司	台	1	2017/9/30	1,410,000.00	1,356,420.00	1500000.00	93	1,395,000.00	2.84		
376	磨整治具	非标	东莞市天德智能装备有限公司	台	1	2017/9/30	60,876.00	58,562.71	68400.00	88	60,192.00	2.78		
377	研磨机和气动治具	YD9820A 非标治具	东莞市天德智能装备有限公司	台	1	2017/9/30	16,074.00	15,463.19	17100.00	93	15,803.00	2.84		
378	插胶打机	TL-CJD-01A	东莞市天德智能装备有限公司	台	1	2017/9/30	24,964.00	23,149.57	25600.00	93	23,808.00	2.84		
379	真空烘胶炉	TL-JZX-300	东莞市天德智能装备有限公司	台	1	2017/9/30	160,646.00	154,541.45	170900.00	93	158,937.00	2.84		
380	气动切边机	TL-QBJ-300	东莞市天德智能装备有限公司	台	1	2017/9/30	34,592.00	33,277.50	36800.00	93	34,224.00	2.84		
381	激光清洗机	非标	东莞市天德智能装备有限公司	台	1	2017/9/30	7,990.00	7,686.38	8500.00	93	7,905.00	2.84		
382	OCV/IR测试仪	TL-OCV/IR-3000	东莞市天德智能装备有限公司	台	1	2017/9/30	120,508.00	115,928.70	128200.00	93	119,226.00	2.84		
383	电池内阻测试仪	BT3563	深圳市时光轴国际贸易有限公司	台	1	2017/9/30	175,686.00	169,009.93	197400.00	88	173,712.00	2.78		
384	ESD硬件在环测试平台	PP9014	深圳市时光轴国际贸易有限公司	台	1	2017/11/29	22,750.00	21,948.54	25000.00	90	22,500.00	2.51		
385	半自动自动液压堆高车	BAIHUI-2000, 信辉	德顺开磨机电控制技术(上海)有限公司	台	1	2017/10/28	1,453,960.00	1,400,738.19	1615400.00	89	1,437,706.00	2.64		
386	万能拉力试验机	UTM6502	深圳市三思纵横科技股份有限公司	台	1	2017/10/28	6,570.00	6,329.94	7300.00	89	6,497.00	2.64		
387	傅里叶变换红外光谱仪	is5	石家庄滨知商贸有限公司	台	1	2017/10/23	39,284.00	37,951.15	42700.00	91	38,857.00	2.39		
388	Trace 32微处理器开发工具	LA-3500 LA-3736 LA-7960X	芬特巴赫(苏州)有限公司	台	1	2017/12/23	192,330.00	185,302.56	213700.00	89	190,193.00	2.64		
389	Trace 32微处理器开发工具	LA-3505 LA-7693 LA-3911 LA-3736 LA-37	芬特巴赫(苏州)有限公司	台	2	2017/12/23	98,900.00	95,544.46	107500.00	91	97,825.00	2.39		
390	夹具辅助工作站	ZNZA086508	东莞市双仁机械装备科技有限公司	台	1	2017/11/17	170,016.00	164,247.60	184800.00	91	168,168.00	2.39		
391	色标仪	AF328	北京德意天成科技有限公司	台	1	2017/12/22	45,030.00	43,445.61	47400.00	94	44,556.00	2.56		
392	耐压检测仪	JZCY350	北京德意天成科技有限公司	台	1	2017/12/22	8,280.00	7,999.07	9600.00	91	8,190.00	2.39		
393	电池内阻测试仪	BT3563	深圳市时光轴国际贸易有限公司	台	1	2017/11/27	19,980.00	19,607.82	22200.00	89	19,758.00	0.77		
394	绝缘耐压测试仪	TOS9201	东莞市必途仪器有限公司	台	1	2017/11/27	19,656.00	18,964.40	21600.00	90	19,440.00	2.51		
395	气动隔膜泵	716-D54311	东莞市必途仪器有限公司	台	3	2017/11/27	32,396.00	31,792.55	35600.00	90	32,040.00	0.78		
396	气动隔膜泵	716-D54311	东莞市必途仪器有限公司	台	3	2017/11/27	15,015.00	14,486.69	16500.00	90	14,850.00	2.51		
397	万分之一天平	ME204T	保定市瑞恩特商贸有限公司	台	1	2017/11/27	5,905.00	4,828.90	5500.00	90	4,950.00	2.51		
398	露点检测仪	DMT143L/HTD-200	北京中仪联众科技开发有限公司	台	1	2017/12/23	8,464.00	8,309.37	9200.00	91	8,372.00	0.75		
399	行星式球磨机	PM2L	北京的仪器设备(北京)有限公司	台	9	2017/11/20	89,362.00	86,217.78	98200.00	90	88,350.00	2.51		
400	影像仪	GVS4030	天津元禾拓密仪器设备有限公司	台	1	2017/11/27	23,560.00	22,731.04	24800.00	94	23,312.00	2.56		
401	扫描机	莱州科技, GMS5-4, 单轴三层	天津滨海新区泽华鑫盛商贸有限公司	台	1	2017/12/20	129,720.00	125,318.79	141000.00	91	128,310.00	2.39		
402	双向测头仪	Ilion II697.0	北京德威阿光技术有限公司	台	1	2017/12/22	6,840.00	6,607.93	7200.00	94	6,768.00	2.42		
403	万分之一天平	ME204T	保定市瑞恩特商贸有限公司	台	1	2017/11/29	855,582.00	825,478.19	940200.00	90	846,180.00	2.51		
404	露点湿度测定仪	OSA25S	北京中仪联众科技开发有限公司	台	1	2017/12/23	8,464.00	8,309.37	9200.00	91	8,372.00	0.75		
405	恒电充放电测试仪	5V/10mA, 5V/20mA, 5V/50mA	易安科仪(北京)国际贸易有限公司	台	1	2017/11/27	138,411.00	133,540.98	152100.00	90	136,800.00	2.51		
406	双精度十万分之一天平	EX225DZH	深圳市新威尔电子有限公司	台	1	2017/11/29	28,756.00	27,744.21	31600.00	90	28,440.00	2.51		
407	电子天平	ME204E (0-220g) 0.1mg	保定市瑞恩特商贸有限公司	台	1	2017/12/23	23,552.00	23,121.72	25600.00	91	23,296.00	0.75		
408	电子天平	ML3002T (0-3200g) 0.01g	河北沃金科技有限公司	台	1	2017/12/22	8,280.00	7,999.07	9800.00	91	8,190.00	2.39		
409	万能拉力试验机	UTM5504X	深圳市三思纵横科技股份有限公司	台	1	2017/12/22	11,040.00	10,665.43	12000.00	91	10,920.00	2.39		
410	多通道电化学工作站	VMP3	北京科仕达科技有限公司	台	1	2017/12/20	59,150.00	57,068.80	65000.00	90	58,500.00	2.51		
							633,365.00	611,875.83	666700.00	94	626,698.00	2.42		

固定资产—机器设备评估明细表

评估基准日: 2018年9月30日

被评估单位(或者产权持有单位): 蘇集德源科技有限公司

表4-6-4

金额单位: 人民币元

序号	设备名称	规格型号	生产厂家	计量单位	数量	购置日期	账面价值		评估价值			备注	
							原值	净值	原值	成新率%	净值		增值率%
411	液相色谱仪	UltiMate 3000	赛默飞世尔科技(中国)有限公司	台	1	2017/12/23	212,336.00	205,131.74	230800.00	91	210,028.00	2.39	
412	气相联用仪	Trace1300 QD300	赛默飞世尔科技(中国)有限公司	台	1	2017/12/23	497,720.00	480,833.67	541000.00	91	497,310.00	2.39	
413	离子色谱仪	Aquion	赛默飞世尔科技(中国)有限公司	台	1	2017/12/23	194,212.00	187,622.66	211100.00	91	192,101.00	2.39	
414	热机械分析仪	TMA/SDTA2+	梅特勒-托利多国际贸易(上海)有	台	1	2017/12/25	302,772.00	292,499.38	329100.00	91	299,481.00	2.39	
415	多路测温仪	FLUKE2638A	百通亨仪器设备有限公司(北京)有限公司	台	16	2017/12/23	290,628.00	280,767.41	315900.00	91	287,469.00	2.39	
416	混合域示波器	MDO4104C	北京德意志天成科技有限公司	台	1	2017/12/20	165,205.00	159,599.83	173900.00	94	163,466.00	2.42	
417	隔离通示波器	TPS2024B	北京德意志天成科技有限公司	台	1	2017/12/20	35,788.00	34,573.76	38900.00	91	35,399.00	2.39	
418	1000A精密电流分流器	1000A, 请计, 仪器精密测量	厦门展控自动化设备有限公司	台	1	2018/2/9	35,040.00	33,930.40	36500.00	95	34,675.00	2.19	
419	耐压气检设备	UT-CC001	广科检测技术(上海)有限公司	台	1	2017/12/28	267,995.00	258,902.31	282100.00	94	265,174.00	2.42	
420	薄膜测厚仪	Millinar C1216-M	东莞市必途仪器有限公司	台	1	2018/1/22	30,225.00	29,234.87	32500.00	92	29,900.00	2.38	
421	马歇尔	TSX-6-14, 西尼特	东莞市必途仪器有限公司	台	1	2017/12/29	12,144.00	11,731.97	13200.00	91	12,012.00	2.39	
422	微量注射泵	CEM20N3*100-G	保定市鼎德商贸有限公司	台	1	2017/12/29	5,035.00	4,864.17	5300.00	94	4,982.00	2.42	
423	微量滴定仪	MARS6	石家庄汉盟仪器仪表有限公司	台	1	2017/12/28	255,576.00	246,904.67	277800.00	91	252,798.00	2.39	
424	流量仪	MCR92	易安科技(北京)国际贸易有限公司	台	1	2017/12/28	334,144.00	322,806.97	363200.00	91	330,512.00	2.39	
425	BC18测速器	5V 300A-2CH	北京大华鼎科科技有限公司	台	1	2017/12/25	105,545.00	101,964.01	111100.00	94	104,434.00	2.42	
426	高精度数字力用表	34470A	北京力高高新电子科技有限公司	台	1	2017/12/25	15,732.00	15,198.24	17100.00	91	15,561.00	2.39	
427	真空搅拌机	SFM-7-50ml	保定市中德商贸有限公司	台	1	2017/12/25	5,487.00	5,300.83	5990.00	92	5,425.00	2.40	
428	磁组振动试验系统	DC-2200-26/TBS-600RC-2000	苏州苏试试验集团股份有限公司	台	1	2017/12/28	172,960.00	167,091.71	188000.00	91	171,080.00	2.39	
429	冲击台	QP-1000	苏州苏试试验集团股份有限公司	台	1	2017/12/28	522,008.00	504,297.01	567400.00	91	516,334.00	2.39	
430	大电流短路试验机	BE-XL-20000W	东莞市贝尔试验设备有限公司	台	1	2017/12/28	188,692.00	182,289.95	205100.00	91	186,641.00	2.39	
431	电池包跌落试验台	BE-8206	东莞市贝尔试验设备有限公司	台	1	2017/12/28	117,944.00	113,942.33	128200.00	91	116,662.00	2.39	
432	电池包挤压针刺试验机	BE-6047AP-100T	东莞市贝尔试验设备有限公司	台	1	2017/12/28	401,028.00	387,421.69	435900.00	91	396,669.00	2.39	
433	海水浸泡试验机	BE-HS-240	东莞市贝尔试验设备有限公司	台	1	2017/12/28	117,944.00	113,942.33	128200.00	91	116,662.00	2.39	
434	快速温变(湿热)试验箱	BTWKS-14MDT	东莞市贝尔试验设备有限公司	台	1	2017/12/28	393,208.00	379,867.01	427400.00	91	388,934.00	2.39	
435	模拟高空低压试验箱	BE-8203	东莞市贝尔试验设备有限公司	台	1	2017/12/28	346,012.00	334,272.31	376100.00	91	342,251.00	2.39	
436	电池包翻转试验机	BE-8201	东莞市贝尔试验设备有限公司	台	1	2017/12/28	290,904.00	281,034.04	316200.00	91	287,742.00	2.39	
437	复合盐雾试验箱	BE-8206	东莞市贝尔试验设备有限公司	台	1	2017/12/28	298,816.00	288,677.60	324800.00	91	295,568.00	2.39	
438	热冲击试验箱	BE-101-1000A	东莞市贝尔试验设备有限公司	台	1	2017/12/28	31,464.00	30,396.47	34200.00	91	31,122.00	2.39	
439	高压进线柜(10kV)	HXGN17-12	正泰电气股份有限公司	台	1	2017/12/29	8,170.00	7,892.80	8600.00	94	8,084.00	2.42	
440	电源进线柜(11-16kV)	MNS	正泰电气股份有限公司	台	1	2017/12/29	82,650.00	79,845.80	87000.00	94	81,780.00	2.42	
441	ESR动态无功补偿柜(11-16kV)	MNS	正泰电气股份有限公司	台	1	2017/12/29	43,700.00	42,217.32	46000.00	94	43,240.00	2.42	
442	TSC动态无功补偿柜(11-16kV)	MNS	正泰电气股份有限公司	台	1	2017/12/29	43,700.00	42,217.32	46000.00	94	43,240.00	2.42	
443	TSC动态无功补偿柜(11-16kV)	MNS	正泰电气股份有限公司	台	1	2017/12/29	43,700.00	42,217.32	46000.00	94	43,240.00	2.42	
444	出线柜(11-16kV)	MNS	正泰电气股份有限公司	台	1	2017/12/29	65,740.00	63,589.54	69200.00	94	65,048.00	2.42	
445	出线柜(11-16kV)	MNS	正泰电气股份有限公司	台	1	2017/12/29	50,920.00	49,192.36	53600.00	94	50,384.00	2.42	
446	出线柜(11-16kV)	MNS	正泰电气股份有限公司	台	1	2017/12/29	42,180.00	40,748.89	44400.00	94	41,736.00	2.42	
447	出线柜(11-16kV)	MNS	正泰电气股份有限公司	台	1	2017/12/29	26,030.00	25,146.84	27400.00	94	25,756.00	2.42	
448	出线柜(11-16kV)	MNS	正泰电气股份有限公司	台	1	2017/12/29	37,810.00	36,527.16	39800.00	94	37,412.00	2.42	
449	联络母线	4000A	正泰电气股份有限公司	台	1	2017/12/29	8,170.00	7,892.80	8600.00	94	8,084.00	2.42	
450	高压进线柜(10kV)	HXGN17-12	正泰电气股份有限公司	台	1	2017/12/29	8,170.00	7,892.80	8600.00	94	8,084.00	2.42	
451	电源进线柜(11-16kV)	MNS	正泰电气股份有限公司	台	1	2017/12/29	82,650.00	79,845.80	87000.00	94	81,780.00	2.42	

固定资产—机器设备评估明细表

评估基准日：2018年9月30日

评估单位（或者产权持有单位）：皖能能源技术有限公司

表4-6-4

金额单位：人民币元

序号	设备名称	规格型号	生产厂家	计量单位	数量	购置日期	账面价值		评估价值			备注	
							原值	净值	原值	成新率%	净值		
452	TSC动态无功补偿柜(TT-2)G2	MNS	正泰电气股份有限公司	台	1	2017/12/29	43,700.00	42,217.32	46000.00	94	43,240.00	2.42	
453	TSC动态无功补偿柜(TT-2)G3	MNS	正泰电气股份有限公司	台	1	2017/12/29	43,700.00	42,217.32	46000.00	94	43,240.00	2.42	
454	TSC动态无功补偿柜(TT-2)G4	MNS	正泰电气股份有限公司	台	1	2017/12/29	43,700.00	42,217.32	46000.00	94	43,240.00	2.42	
455	出线柜(TT-2)G5	MNS	正泰电气股份有限公司	台	1	2017/12/29	53,390.00	51,578.55	56200.00	94	52,828.00	2.42	
456	出线柜(TT-2)G6	MNS	正泰电气股份有限公司	台	1	2017/12/29	50,920.00	49,192.36	53600.00	94	50,384.00	2.42	
457	出线柜(TT-2)G7	MNS	正泰电气股份有限公司	台	1	2017/12/29	50,920.00	49,192.36	53600.00	94	50,384.00	2.42	
458	出线柜(TT-2)G8	MNS	正泰电气股份有限公司	台	1	2017/12/29	26,030.00	25,146.84	27400.00	94	25,756.00	2.42	
459	出线柜(TT-2)G9	MNS	正泰电气股份有限公司	台	1	2017/12/29	25,175.00	24,320.85	26500.00	94	24,910.00	2.42	
460	高压进线柜1AD-3	HXGN17-12	正泰电气股份有限公司	台	1	2017/12/29	8,170.00	7,892.80	8600.00	94	8,084.00	2.42	
461	电源进线柜(TT-3)G1	MNS	正泰电气股份有限公司	台	1	2017/12/29	82,650.00	79,845.80	87000.00	94	81,780.00	2.42	
462	TSC动态无功补偿柜(TT-3)G2	MNS	正泰电气股份有限公司	台	1	2017/12/29	43,700.00	42,217.32	46000.00	94	43,240.00	2.42	
463	TSC动态无功补偿柜(TT-3)G3	MNS	正泰电气股份有限公司	台	1	2017/12/29	43,700.00	42,217.32	46000.00	94	43,240.00	2.42	
464	TSC动态无功补偿柜(TT-3)G4	MNS	正泰电气股份有限公司	台	1	2017/12/29	43,700.00	42,217.32	46000.00	94	43,240.00	2.42	
465	出线柜(TT-3)G5	MNS	正泰电气股份有限公司	台	1	2017/12/29	38,000.00	36,710.71	40900.00	94	37,600.00	2.42	
466	出线柜(TT-3)G6	MNS	正泰电气股份有限公司	台	1	2017/12/29	50,920.00	49,192.36	53600.00	94	50,384.00	2.42	
467	出线柜(TT-3)G7	MNS	正泰电气股份有限公司	台	1	2017/12/29	50,920.00	49,192.36	53600.00	94	50,384.00	2.42	
468	出线柜(TT-3)G8	MNS	正泰电气股份有限公司	台	1	2017/12/29	26,505.00	25,605.72	27900.00	94	26,226.00	2.42	
469	出线柜(TT-3)G9	MNS	正泰电气股份有限公司	台	1	2017/12/29	25,175.00	24,320.85	26500.00	94	24,910.00	2.42	
470	高压进线柜1AD-4	HXGN17-12	正泰电气股份有限公司	台	1	2017/12/29	8,170.00	7,892.80	8600.00	94	8,084.00	2.42	
471	电源进线柜(TT-4)G1	MNS	正泰电气股份有限公司	台	1	2017/12/29	82,650.00	79,845.80	87000.00	94	81,780.00	2.42	
472	TSC动态无功补偿柜(TT-4)G1	MNS	正泰电气股份有限公司	台	1	2017/12/29	43,700.00	42,217.32	46000.00	94	43,240.00	2.42	
473	TSC动态无功补偿柜(TT-4)G2	MNS	正泰电气股份有限公司	台	1	2017/12/29	43,700.00	42,217.32	46000.00	94	43,240.00	2.42	
474	TSC动态无功补偿柜(TT-4)G3	MNS	正泰电气股份有限公司	台	1	2017/12/29	43,700.00	42,217.32	46000.00	94	43,240.00	2.42	
475	出线柜(TT-4)G5	MNS	正泰电气股份有限公司	台	1	2017/12/29	50,920.00	49,192.36	53600.00	94	50,384.00	2.42	
476	出线柜(TT-4)G6	MNS	正泰电气股份有限公司	台	1	2017/12/29	50,920.00	49,192.36	53600.00	94	50,384.00	2.42	
477	出线柜(TT-4)G7	MNS	正泰电气股份有限公司	台	1	2017/12/29	50,920.00	49,192.36	53600.00	94	50,384.00	2.42	
478	出线柜(TT-4)G8	MNS	正泰电气股份有限公司	台	1	2017/12/29	26,030.00	25,146.84	27400.00	94	25,756.00	2.42	
479	出线柜(TT-4)G9	MNS	正泰电气股份有限公司	台	1	2017/12/29	25,175.00	24,320.85	26500.00	94	24,910.00	2.42	
480	高压进线柜1AD-5	HXGN17-12	正泰电气股份有限公司	台	1	2017/12/29	8,170.00	7,892.80	8600.00	94	8,084.00	2.42	
481	电源进线柜	MNS	正泰电气股份有限公司	台	1	2017/12/29	82,650.00	79,845.80	87000.00	94	81,780.00	2.42	
482	TSC动态无功补偿柜(TT-5)G2	MNS	正泰电气股份有限公司	台	1	2017/12/29	43,700.00	42,217.32	46000.00	94	43,240.00	2.42	
483	TSC动态无功补偿柜(TT-5)G3	MNS	正泰电气股份有限公司	台	1	2017/12/29	43,700.00	42,217.32	46000.00	94	43,240.00	2.42	
484	TSC动态无功补偿柜(TT-5)G4	MNS	正泰电气股份有限公司	台	1	2017/12/29	43,700.00	42,217.32	46000.00	94	43,240.00	2.42	
485	出线柜(TT-5)G5	MNS	正泰电气股份有限公司	台	1	2017/12/29	27,455.00	26,523.49	28900.00	94	27,166.00	2.42	
486	出线柜(TT-5)G6	MNS	正泰电气股份有限公司	台	1	2017/12/29	43,320.00	41,850.21	45600.00	94	42,864.00	2.42	
487	出线柜(TT-5)G7	MNS	正泰电气股份有限公司	台	1	2017/12/29	51,300.00	49,559.46	54000.00	94	50,760.00	2.42	
488	出线柜(TT-5)G8	MNS	正泰电气股份有限公司	台	1	2017/12/29	22,705.00	21,934.65	23900.00	94	22,466.00	2.42	
489	出线柜(TT-5)G9	MNS	正泰电气股份有限公司	台	1	2017/12/29	26,600.00	25,697.50	28600.00	94	26,320.00	2.42	
490	出线柜(TT-5)G10	MNS	正泰电气股份有限公司	台	1	2017/12/29	27,075.00	26,156.38	28500.00	94	26,790.00	2.42	
491	进线柜1AD	KYN28A-12	正泰电气股份有限公司	台	1	2017/12/29	21,660.00	20,925.11	22800.00	94	21,432.00	2.42	
492	进线柜1AD	KYN28A-12	正泰电气股份有限公司	台	1	2017/12/29	26,600.00	25,697.50	28000.00	94	26,320.00	2.42	

固定资产—机器设备评估明细表

评估基准日：2018年9月30日

被评估单位（或者产权持有单位）：蜂巢能源科技有限公司

表4-6-4

金额单位：人民币元

序号	设备名称	规格型号	生产厂家	计量单位	数量	购置日期	账面价值		评估价值			增值率%	备注
							原值	净值	原值	成新率%	净值		
493	PLC1AE3	KYN28A-12	正泰电气股份有限公司	台	1	2017/12/29	43,795.00	42,309.10	46100.00	94	43,334.00	2.42	
494	馈线柜1AE4	KYN28A-12	正泰电气股份有限公司	台	1	2017/12/29	43,510.00	42,033.77	45800.00	94	43,052.00	2.42	
495	馈线柜1AE5	KYN28A-12	正泰电气股份有限公司	台	1	2017/12/29	43,510.00	42,033.77	45800.00	94	43,052.00	2.42	
496	馈线柜1AE6	KYN28A-12	正泰电气股份有限公司	台	1	2017/12/29	43,510.00	42,033.77	45800.00	94	43,052.00	2.42	
497	馈线柜1AE7	KYN28A-12	正泰电气股份有限公司	台	1	2017/12/29	43,510.00	42,033.77	45800.00	94	43,052.00	2.42	
498	馈线柜1AE8	KYN28A-12	正泰电气股份有限公司	台	1	2017/12/29	43,510.00	42,033.77	45800.00	94	43,052.00	2.42	
499	馈线柜1AE9	KYN28A-12	正泰电气股份有限公司	台	1	2017/12/29	43,510.00	42,033.77	45800.00	94	43,052.00	2.42	
500	馈线柜1AE10	KYN28A-12	正泰电气股份有限公司	台	1	2017/12/29	43,510.00	42,033.77	45800.00	94	43,052.00	2.42	
501	馈线柜1AE11	KYN28A-12	正泰电气股份有限公司	台	1	2017/12/29	43,510.00	42,033.77	45800.00	94	43,052.00	2.42	
502	备用柜1AE12	KYN28A-12	正泰电气股份有限公司	台	1	2017/12/29	46,550.00	44,970.62	49000.00	94	46,060.00	2.42	
503	馈线柜2AE1	KYN28A-12	正泰电气股份有限公司	台	1	2017/12/29	21,660.00	20,925.11	22800.00	94	21,432.00	2.42	
504	馈线柜2AE2	KYN28A-12	正泰电气股份有限公司	台	1	2017/12/29	26,600.00	25,697.50	28000.00	94	26,320.00	2.42	
505	断路器2AE3	KYN28A-12	正泰电气股份有限公司	台	1	2017/12/29	36,860.00	35,609.39	38800.00	94	36,472.00	2.42	
506	馈线柜2AE4	KYN28A-12	正泰电气股份有限公司	台	1	2017/12/29	43,510.00	42,033.77	45800.00	94	43,052.00	2.42	
507	馈线柜2AE5	KYN28A-12	正泰电气股份有限公司	台	1	2017/12/29	43,510.00	42,033.77	45800.00	94	43,052.00	2.42	
508	馈线柜2AE6	KYN28A-12	正泰电气股份有限公司	台	1	2017/12/29	43,510.00	42,033.77	45800.00	94	43,052.00	2.42	
509	备用柜2AE7	KYN28A-12	正泰电气股份有限公司	台	1	2017/12/29	46,550.00	44,970.62	49000.00	94	46,060.00	2.42	
510	微机监控系统	微机监控系统	正泰电气股份有限公司	套	1	2017/12/29	24,196.00	23,375.06	26300.00	91	23,933.00	2.39	
511	模拟仿真系统及屏幕	模拟仿真系统及屏幕	正泰电气股份有限公司	套	1	2017/12/29	43,510.00	42,033.77	45800.00	94	43,052.00	2.42	
512	直流屏	直流屏	正泰电气股份有限公司	台	1	2017/12/29	65,360.00	63,142.43	68800.00	94	64,672.00	2.42	
513	干式变压器	SCB11-2500/40/0.4	山东鲁能泰山电力设备有限公司	台	1	2017/12/29	137,856.00	133,178.74	143600.00	95	136,420.00	2.43	
514	干式变压器	SCB11-2500/40/0.4	山东鲁能泰山电力设备有限公司	台	1	2017/12/29	137,856.00	133,178.74	143600.00	95	136,420.00	2.43	
515	切片机	T10	合肥科晶材料技术有限公司	台	1	2018/1/19	5,568.00	5,385.60	5800.00	95	5,510.00	2.31	
516	切片机	T10	合肥科晶材料技术有限公司	台	1	2018/1/19	5,568.00	5,385.60	5800.00	95	5,510.00	2.31	
517	振捣机	MSK-HRP-04 UL	合肥科晶材料技术有限公司	台	1	2018/1/19	29,798.00	28,821.86	31700.00	93	29,481.00	2.28	
518	箱式炉	MSK-1100X-L 400*400*400(UL)	合肥科晶材料技术有限公司	台	1	2018/1/19	14,043.00	13,582.97	15100.00	92	13,892.00	2.28	
519	长灯彩电	60Q3T	河北固美电器有限公司保定市新成	台	1	2018/1/24	5,022.00	4,931.98	5400.00	92	4,968.00	0.73	
520	弯角式无线秤系统	QXX5AT40PS08	保定市航电商贸有限公司	台	1	2018/1/19	30,336.00	29,342.23	31600.00	95	30,020.00	2.31	
521	电导率仪	S230-B	保定市中航商贸有限公司	台	1	2018/1/24	8,835.00	8,545.58	9500.00	92	8,740.00	2.28	
522	电动搅拌机	R30A50-30000ml	保定中航商贸有限公司	台	1	2018/1/24	6,392.00	6,182.61	6800.00	93	6,324.00	2.29	
523	同步热分析仪	STA2500	耐驰科学仪器商贸(上海)有限公司	台	1	2018/1/25	230,547.00	222,994.60	247900.00	92	238,068.00	2.28	
524	差示扫描量热仪	DSC3500	耐驰科学仪器商贸(上海)有限公司	台	1	2018/1/25	209,646.00	199,876.56	222200.00	92	204,424.00	2.28	
525	小型液相锂电池包装机	MSK-110	保定市中电电气设备销售有限公司	台	1	2018/1/24	5,022.00	4,857.49	5400.00	92	4,968.00	2.28	
526	毛细法通孔孔径分析仪	CFP-1500AE	广东省中特进出口有限公司	台	1	2018/1/25	437,751.00	423,410.88	470700.00	92	433,044.00	2.28	
527	锂电池隔膜孔径度分析仪	AAQ-3K-A-1	广东省中特进出口有限公司	台	1	2018/1/25	476,346.00	460,741.56	512200.00	92	471,224.00	2.28	
528	薄层测定仪	VL-50-B/318-221(0-50)mm 0.01μm	天津菱华国际贸易有限公司	台	1	2018/2/11	34,224.00	33,149.24	36800.00	92	33,856.00	2.16	
529	冷切塔	500m3/h	金日(三河)冷切设备有限公司	台	1	2018/1/31	95,328.00	92,205.19	99300.00	95	94,335.00	2.31	
530	冷切塔	600m3/h	金日(三河)冷切设备有限公司	台	1	2018/1/31	114,048.00	110,311.94	118800.00	95	112,860.00	2.31	
531	水分测试仪	831	易姿科仪(北京)国际贸易有限公司	台	1	2018/2/6	172,608.00	165,154.47	185600.00	92	179,752.00	3.39	
532	电子天平	量程220g,精度1mg,ME204	东莞市铭盛仪器有限公司	台	1	2018/2/9	9,486.00	9,185.61	10200.00	92	9,384.00	2.16	
533	电子天平	量程220g,精度1mg,ME204	东莞市铭盛仪器有限公司	台	1	2018/2/9	9,486.00	9,185.61	10200.00	92	9,384.00	2.16	

固定资产—机器设备评估明细表

评估基准日：2018年9月30日

评估单位（或者产权持有单位）：蜂巢能源科技有限公司

表4-6-4

金额单位：人民币元

序号	设备名称	规格型号	生产厂家	计量单位	数量	购置日期	账面价值		评估价值			增值率%	备注
							原值	净值	原值	成新率%	净值		
534	内阻电压测试仪	BT3562	北京普利斯特科技有限公司	台	1	2018/2/9	24,645.00	23,864.57	26500.00	92	24,380.00	2.16	
535	内阻电压测试仪	BT3562	北京普利斯特科技有限公司	台	1	2018/2/9	24,645.00	23,864.57	26500.00	92	24,380.00	2.16	
536	内阻电压测试仪	BT3562	北京普利斯特科技有限公司	台	1	2018/2/9	24,645.00	23,864.57	26500.00	92	24,380.00	2.16	
537	内阻电压测试仪	BT3562	北京普利斯特科技有限公司	台	1	2018/2/9	24,645.00	23,864.57	26500.00	92	24,380.00	2.16	
538	内阻电压测试仪	BT3562	北京普利斯特科技有限公司	台	1	2018/2/9	24,645.00	23,864.57	26500.00	92	24,380.00	2.16	
539	内阻电压测试仪	BT3562	北京普利斯特科技有限公司	台	1	2018/2/9	24,645.00	23,864.57	26500.00	92	24,380.00	2.16	
540	内阻电压测试仪	BT3562	北京普利斯特科技有限公司	台	1	2018/2/9	24,645.00	23,864.57	26500.00	92	24,380.00	2.16	
541	内阻电压测试仪	BT3562	北京普利斯特科技有限公司	台	1	2018/2/9	24,645.00	23,864.57	26500.00	92	24,380.00	2.16	
542	绝缘电阻测试仪	ST5520	北京普利斯特科技有限公司	台	1	2018/2/9	9,579.00	9,275.66	10300.00	92	9,476.00	2.16	
543	绝缘电阻测试仪	ST5520	北京普利斯特科技有限公司	台	1	2018/2/9	9,579.00	9,275.66	10300.00	92	9,476.00	2.16	
544	绝缘电阻测试仪	ST5520	北京普利斯特科技有限公司	台	1	2018/2/9	9,579.00	9,275.66	10300.00	92	9,476.00	2.16	
545	绝缘电阻测试仪	ST5520	北京普利斯特科技有限公司	台	1	2018/2/9	9,579.00	9,275.66	10300.00	92	9,476.00	2.16	
546	绝缘电阻测试仪	ST5520	北京普利斯特科技有限公司	台	1	2018/2/9	9,579.00	9,275.66	10300.00	92	9,476.00	2.16	
547	热管理（冷却）测试设备	LQ10k-T120	北京凌工科技有限公司	台	1	2018/3/24	115,330.00	111,795.69	121400.00	94	114,116.00	2.08	
548	服务器	System X3650 M5	北京新华天成科技股份有限公司	台	2	2018/2/28	59,314.00	57,435.72	63100.00	93	58,681.00	2.17	
549	电子天平	ME204	河北沃全科技有限公司	台	1	2018/3/15	11,656.00	11,298.80	12400.00	93	11,532.00	2.06	
550	千分之一天平	ML503T	河北沃全科技有限公司	台	1	2018/3/15	13,254.00	12,847.83	14100.00	93	13,113.00	2.06	
551	十万分之一电子分析天平	XS105	河北葛磊耐康材料有限公司	台	1	2018/3/15	46,624.00	45,195.20	49600.00	93	46,128.00	2.06	
552	10P空调	RF28LWD	保定市百世隆商贸有限公司	台	4	2018/3/12	53,847.00	48,163.15	57900.00	92	53,268.00	10.69	
553	电机	GEN60-25	北京天杰佳成科技有限公司	台	2	2018/3/15	26,132.00	25,331.18	27800.00	93	25,854.00	2.06	
554	混合脱油机	ARE-310	天津普华利石油装备贸易有限公司	台	1	2018/3/29	78,764.00	76,350.26	81200.00	96	77,952.00	2.10	
555	混合脱油机	ARE-310	天津普华利石油装备贸易有限公司	台	1	2018/3/30	74,593.00	72,307.09	76900.00	96	73,824.00	2.10	
556	真空干燥箱	HOC-ZH30BF	上海翔野电子科技有限公司	台	1	2018/4/13	17,860.00	17,329.78	18800.00	94	17,672.00	1.97	
557	手动压力机	YLJ-15T-LD（防护型）	合肥科晶材料技术有限公司	台	1	2018/4/16	12,960.00	12,575.25	13500.00	95	12,825.00	1.99	
558	箱式炉	KSL-1100X-L 400*400*400（UL）	合肥科晶材料技术有限公司	台	1	2018/4/16	14,688.00	14,251.95	15300.00	95	14,535.00	1.99	
559	真空干燥箱	MSK-115A	河北慧采科技有限公司	台	1	2018/4/28	14,784.00	14,345.10	15400.00	95	14,630.00	1.99	
560	超声波分散仪	scientz-1500F	河北慧采科技有限公司	台	1	2018/4/23	17,184.00	16,673.85	17900.00	95	17,005.00	1.99	
561	点焊机	MSK-800W	合肥科晶材料技术有限公司	台	1	2018/4/16	40,128.00	38,936.70	41800.00	95	39,710.00	1.99	
562	真空干燥箱（包含真空泵）	DZF-6030	无锡爱谱特试验设备有限公司	台	1	2018/4/16	8,736.00	8,476.65	9100.00	95	8,645.00	1.99	
563	扭矩可调手枪式无线电动工具	QXX2PT18PQ4	保定市鼎世商贸有限公司	台	3	2018/4/19	36,192.00	35,117.55	37700.00	95	35,815.00	1.99	
564	扭矩可调手枪式无线电动工具	QXX2PT18PQ4	保定市鼎世商贸有限公司	台	1	2018/4/19	12,096.00	11,736.90	12600.00	95	11,970.00	1.99	
565	真空干燥箱	DZF-6030	无锡爱谱特试验设备有限公司	台	1	2018/4/16	8,736.00	8,476.65	9100.00	95	8,645.00	1.99	
566	真空干燥箱	DZF-6030	无锡爱谱特试验设备有限公司	台	1	2018/4/16	6,432.00	6,241.05	6700.00	95	6,365.00	1.99	
567	手套箱	Lab2000（1200/1000）（双面双工位）	伊特克斯清性气体系统（北京）有限公司	台	1	2018/4/16	73,824.00	71,632.35	76900.00	95	73,055.00	1.99	
568	手套箱	Lab2000（1200/1000）（双面双工位）	伊特克斯清性气体系统（北京）有限公司	台	1	2018/4/17	73,824.00	71,632.35	76900.00	95	73,055.00	1.99	
569	数字式硬度计	SNB-4	河北慧采科技有限公司	台	1	2018/4/23	5,088.00	4,936.95	5300.00	95	5,035.00	1.99	
570	电子天平	EX10201ZH	河北慧采科技有限公司	台	1	2018/4/23	13,152.00	12,761.55	13700.00	95	13,045.00	1.99	
571	小型超声筛分系统	MSK-SYU-3	河北慧采科技有限公司	台	1	2018/4/23	6,720.00	6,520.50	7000.00	95	6,650.00	1.99	
572	手动压力机	YLJ-15T-LD	河北慧采科技有限公司	台	1	2018/4/23	12,960.00	12,575.25	13500.00	95	12,825.00	1.99	
573	10P空调	HURd-240LW/S102	保定市百世隆商贸有限公司	台	1	2018/4/23	17,672.00	17,147.36	18800.00	93	17,484.00	1.96	
574	10P空调	HURd-240LW/S102	保定市百世隆商贸有限公司	台	1	2018/4/23	17,672.00	17,147.36	18800.00	93	17,484.00	1.96	

固定资产—机器设备评估明细表

评估基准日：2018年9月30日

被评估单位（或者产权持有单位）：蜂巢能源科技有限公司

表4-6-4

金额单位：人民币元

序号	设备名称	规格型号	生产厂家	计量单位	数量	购置日期	账面价值		评估价值			增值率%	备注
							原值	净值	原值	成新率%	净值		
575	10P空调	HURd-240LW/S102	保定市日昌商贸有限公司	台	1	2018/4/23	17,672.00	17,147.36	18800.00	93	17,484.00	1.96	
576	10P空调	HURd-240LW/S102	保定市日昌商贸有限公司	台	1	2018/4/23	17,672.00	17,147.36	18800.00	93	17,484.00	1.96	
577	3P防塵空调	BGKT-72	沈阳佳通防塵电气有限公司	台	1	2018/4/23	9,494.00	9,212.15	10100.00	93	9,393.00	1.96	
578	留聲熱封機	CAZ460E	易安科技（北京）國際貿易有限公司	台	1	2018/4/24	18,048.00	17,512.20	18800.00	95	17,860.00	1.99	
579	压差测试仪	4350	北京博德恒利商贸有限公司	台	1	2018/4/24	36,096.00	35,024.40	37600.00	95	35,720.00	1.99	
580	小型超声波筛分机	筛网目数，250目和500目；直径200mm	保定重恒如商贸有限公司	台	1	2018/4/21	7,680.00	7,452.00	8000.00	95	7,600.00	1.99	
581	精密电阻焊机	VIP-250F	北京威盾时代科技有限公司	台	1	2018/4/28	31,331.00	30,400.86	32300.00	96	31,098.00	2.00	
582	行星式埋管机	DECO-PBM-V-16L	长沙市德科仪器设备有限公司	台	1	2018/4/28	36,064.00	34,993.35	36800.00	97	35,696.00	2.01	
583	手套箱	Lab2000(2400/750)半单双工位	伊特克斯德特气体系（北京）有限公司	台	1	2018/4/23	89,608.00	85,977.45	92300.00	95	87,685.00	1.99	
584	铁轨电池热封机	圆头5mm宽，200mm长	保定市中德商贸有限公司	台	1	2018/4/26	9,504.00	9,221.85	9900.00	95	9,405.00	1.99	
585	自动涂胶烘干机	MSK-AFA-ES200	北京仕仕仕科技有限公司	台	1	2018/4/23	15,092.00	14,643.96	15400.00	97	14,938.00	2.01	
586	电动搬压机	MSK-2150	北京仕仕仕科技有限公司	台	1	2018/4/23	9,506.00	9,223.79	9800.00	96	9,408.00	2.00	
587	真空搅拌机	MSK-SFM-16	北京仕仕仕科技有限公司	台	1	2018/4/23	10,379.00	10,070.87	10700.00	96	10,272.00	2.00	
588	真空干燥箱	DZF-6050	无锡索亚特试验设备有限公司	台	1	2018/4/25	6,432.00	6,241.05	6700.00	95	6,365.00	1.99	
589	真空干燥箱（包括真空泵）	DZF-6030	无锡索亚特试验设备有限公司	台	1	2018/4/25	8,736.00	8,476.65	9100.00	95	8,645.00	1.99	
590	真空干燥箱（包括真空泵）	DZF-6030	无锡索亚特试验设备有限公司	台	1	2018/4/25	8,736.00	8,476.65	9100.00	95	8,645.00	1.99	
591	自动涂胶器	MSK-AFA-II-VC-H（含刮刀）	合肥科晶材料技术有限公司	台	1	2018/4/28	17,542.00	17,021.22	17900.00	97	17,363.00	2.01	
592	混料机	MSK-HRP-04UL	合肥科晶材料技术有限公司	台	1	2018/4/28	32,301.00	31,342.06	33300.00	96	31,968.00	2.00	
593	自动涂胶烘干机	MSK-AFA-ES200	北京仕仕仕科技有限公司	台	1	2018/5/14	15,092.00	14,657.53	15400.00	97	14,938.00	1.91	
594	电动搬压机	MSK-2150	北京仕仕仕科技有限公司	台	1	2018/5/14	9,506.00	9,232.34	9800.00	96	9,405.00	1.90	
595	千分之一天平	1mg,500g,ML503T	天津津亚流体机械有限公司	台	1	2018/5/22	12,610.00	12,399.83	13000.00	96	12,480.00	0.65	
596	密封检测仪	F620	阿鲁检测技术（上海）有限公司	台	1	2018/5/14	59,655.00	57,937.66	61500.00	96	59,040.00	1.98	
597	星云动力锂电池组充放电测试系统	BAT-NELCT652020A-PT	福建星云电子股份有限公司	台	1	2018/5/14	16,587.00	16,310.55	17100.00	96	16,416.00	0.65	
598	高性能喷雾干燥仪	L-217	北京兆亨科贸有限责任公司	台	1	2018/5/22	94,668.00	91,942.71	96600.00	97	93,702.00	1.91	
599	比表面测试仪	Nova 4200e	中国科学器材有限公司	台	1	2018/6/23	393,666.00	382,666.51	401700.00	97	389,649.00	1.82	
600	电池防爆耐压测试台	SUPC-FSXT-5	济南思博特科技有限公司	台	1	2018/5/25	13,677.00	13,449.05	14100.00	96	13,536.00	0.65	
601	烘料机	MSK-140	保定市中德商贸有限公司	台	1	2018/5/31	9,693.00	9,326.55	9900.00	96	9,504.00	1.90	
602	电子天平	ME204	河北沃金科技有限公司	台	1	2018/5/31	12,028.00	11,681.74	12400.00	96	11,904.00	1.90	
603	电子天平	ME204	河北沃金科技有限公司	台	1	2018/5/31	12,028.00	11,681.74	12400.00	96	11,904.00	1.90	
604	电子天平	ME204	河北沃金科技有限公司	台	1	2018/5/31	12,028.00	11,681.74	12400.00	96	11,904.00	1.90	
605	阻抗分析仪	MTZ-35	保定市理想教学设备销售有限公司	台	1	2018/8/16	308,880.00	300,729.00	312000.00	98	305,760.00	1.67	
606	真空干燥箱	DZF-6092	河北冀采科技有限公司	台	1	2018/6/28	11,466.00	11,145.63	11700.00	97	11,349.00	1.82	
607	露点仪	DMT143L	北京中仪联众科技开发有限公司	台	1	2018/6/23	10,388.00	10,097.75	10600.00	97	10,282.00	1.82	
608	露点仪	DMT143L	北京中仪联众科技开发有限公司	台	1	2018/6/23	10,388.00	10,097.75	10600.00	97	10,282.00	1.82	
609	露点仪	DMT143L	北京中仪联众科技开发有限公司	台	1	2018/6/23	10,388.00	10,097.75	10600.00	97	10,282.00	1.82	
610	露点仪	DMT143L	北京中仪联众科技开发有限公司	台	1	2018/6/23	10,388.00	10,097.75	10600.00	97	10,282.00	1.82	
611	露点仪	DMT143L	北京中仪联众科技开发有限公司	台	1	2018/6/23	10,388.00	10,097.75	10600.00	97	10,282.00	1.82	
612	露点仪	DMT143L	北京中仪联众科技开发有限公司	台	1	2018/6/23	10,388.00	10,097.75	10600.00	97	10,282.00	1.82	
613	真空烘料机	MSK-115A/220V	深圳市科昌智达科技有限公司	台	1	2018/6/27	18,032.00	17,528.16	18400.00	97	17,946.00	1.82	
614	真空烘料机	MSK-115A	河北冀采科技有限公司	台	1	2018/6/27	15,092.00	14,670.31	15400.00	97	14,938.00	1.82	
615	转鼓涂布机自动上料系统	非标	深圳市新嘉拓自动化技术有限公司	台	1	2018/7/12	33,462.00	32,553.75	33800.00	98	33,124.00	1.75	

固定资产—机器设备评估明细表

评估基准日：2018年9月30日

被评估单位（或者产权持有单位）：曼恩德源科技有限公司

表4-6-4

金额单位：人民币元

序号	设备名称	规格型号	生产厂家	计量单位	数量	购置日期	账面价值		评估价值			备注
							原值	净值	原值	成新率%	净值	
616	循环伏安测试仪	CS310H	武汉科思特仪器股份有限公司	台	1	2018/7/12	32,571.00	31,686.93	32900.00	98	32,242.00	1.75
617	四线制电阻测试仪	ST-2258C	湖北慧采科技有限公司	台	1	2018/8/18	8,316.00	8,096.55	8400.00	98	8,232.00	1.67
618	验压机	MSK-HRP-04UL	深圳市科品智达科技有限公司	台	1	2018/7/12	30,888.00	30,049.61	31200.00	98	30,576.00	1.75
619	逻辑信号检测仪	FLUKE 754EL	北京普利斯特科技有限公司	台	1	2018/8/18	43,560.00	42,410.50	44000.00	98	43,120.00	1.67
620	自动缝线热压机	MSK-AFA-ES200	北京仕仕科技有限公司	台	1	2018/7/20	15,246.00	14,832.18	15400.00	98	15,092.00	1.75
621	电动液压机	MSK-2150	北京仕仕科技有限公司	台	1	2018/7/20	9,702.00	9,438.66	9800.00	98	9,604.00	1.75
622	高精度数字万用表	34470A	北京嘉杰创立贸易有限公司	台	1	2018/8/16	17,028.00	16,578.65	17200.00	98	16,856.00	1.67
623	手动冲片机	MSK-T10	北京仕仕科技有限公司	台	1	2018/7/20	5,049.00	4,911.96	5100.00	98	4,998.00	1.75
624	双层玻璃反应釜	1000ml, 玻璃的	保定海恩科贸易有限公司	台	1	2018/8/23	5,445.00	5,301.31	5500.00	98	5,390.00	1.67
625	红外热成像仪	Fluke t200	北京普利斯特科技有限公司	台	1	2018/8/18	26,729.00	25,759.76	37100.00	98	36,358.00	1.67
626	卧式行星搅拌机	DECO-PBM-H-2L	长沙市德科仪器设备有限公司	台	2	2018/8/16	32,175.00	31,325.94	32500.00	98	31,850.00	1.67
627	电池组维护仪	BLS160505-3U	哈尔滨威星动力电源技术开发有限公司	台	1	2018/8/18	24,948.00	24,289.65	25200.00	98	24,696.00	1.67
628	手持式无线电动工具	QXC2PT18PQ4	保定市源之技商贸有限公司	台	2	2018/8/23	22,374.00	22,019.74	22600.00	98	22,148.00	0.58
629	模具裁切工艺	模具裁切工艺	天津荣信精密机械设备有限公司	台	1	2018/8/23	7,029.00	6,843.51	7100.00	98	6,958.00	1.67
630	3匹防凝柜式空调	BKFR-72LW/22TDS-N3	保定市南市区尚杰综合经销部	台	1	2018/8/23	8,712.00	8,482.10	8800.00	98	8,624.00	1.67
631	生物培养箱	LBI-150	易安科仪（北京）国际贸易有限公司	台	2	2018/8/23	11,286.00	10,988.17	11400.00	98	11,172.00	1.67
632	生物培养箱	LBI-150	易安科仪（北京）国际贸易有限公司	台	1	2018/8/23	5,643.00	5,494.09	5700.00	98	5,586.00	1.67
633	高低温试验箱	SCF-150-CC-2	广东三木科技有限公司	台	6	2018/8/24	243,738.00	237,306.02	246200.00	98	241,276.00	1.67
634	纽扣电池测试设备	CT2001A	武汉市蓝电电子股份有限公司	台	5	2018/8/24	183,447.00	178,606.04	185300.00	98	181,594.00	1.67
635	纽扣电池测试设备	CT2001A	武汉市蓝电电子股份有限公司	台	1	2018/8/24	36,729.00	35,759.76	37100.00	98	36,358.00	1.67
636	内阻测试仪	HIOKI-RM3545	北京恒克天成科技有限公司	台	1	2018/8/24	18,216.00	17,735.30	18400.00	98	18,032.00	1.67
637	剥皮试验机	FPT-F1	易安科仪（北京）国际贸易有限公司	台	1	2018/8/24	52,866.00	51,470.92	53400.00	98	52,332.00	1.67
638	井口器	CC180425XNSY-RBHC-BT01	东莞市华合源电子科技有限公司	台	1	2018/8/24	5,940.00	5,783.25	6000.00	98	5,880.00	1.67
639	扭距可调手持式无线电动工具	荣格索兰 QXX2PT18PQ4	保定市源之技商贸有限公司	台	1	2018/8/24	13,266.00	12,915.92	13400.00	98	13,132.00	1.67
640	PC柜柜	PC601660005	长城汽车股份有限公司徐水哈弗分厂	台	1	2018/1/24	12,350.00	11,372.29	13500.00	91	12,285.00	8.03
641	ONSolizer工具	v9.0	上海北记信息科技有限公司	台	1	2018/1/24	44,252.66	42,040.93	49100.00	89	43,699.00	3.95
642	10吨压机	KF26WN/SD	长城汽车股份有限公司徐水哈弗分厂	台	6	2018/1/24	52,635.00	48,468.06	57200.00	91	52,082.00	7.39
643	真空搅拌机	MSK-SFM-16	深圳市科品智达科技有限公司	台	1	2018/1/24	-	-	-	-	-	-
合 计							104,133,408.00	101,829,307.08	112,957,285.15		103,003,866.23	1.15
减：机器设备减值准备							-	-	-		-	-
合 计							104,133,408.00	101,829,307.08	112,957,285.15		103,003,866.23	1.15

被评估单位（或者产权持有单位）填表人：付超
填表日期：2018年10月 01日

评估人员：马彦芬 田平涛

固定资产—车辆评估明细表

评估基准日：2018年9月30日

被评估单位（或者产权持有单位）：蜂巢能源科技有限公司

表4-6-5

金额单位：人民币元

序号	车辆牌号	车辆名称 及规格型号	生产厂家	计量 单位	数量	购置日期	启用日期	已行驶里 程(公里)	账面价值		评估价值			增值 率%	备注
									原值	净值	原值	成新率%	净值		
1	苏D7ZC63	长城牌CC1031PB09	长城汽车	辆	1	2018/9/13	2018/9/13	2000	90,026.55	90,026.55	90,000.00	99	89,100.00	-1.03	
合 计															
									90,026.55	90,026.55	90,000.00		89,100.00	-1.03	
减：车辆减值准备															
合 计									-----						
									90,026.55	90,026.55	90,000.00		89,100.00	-1.03	

被评估单位（或者产权持有单位）填表人：付哲

填表日期：2018年10月 9日

评估人员：王昊

固定资产—电子设备评估明细表

评估基准日：2018年9月30日

表4-6-6

被评估单位（或者产权持有单位）：蜂巢能源科技有限公司

金额单位：人民币元

序号	设备名称	规格型号	生产厂家	计量单位	数量	购置日期	启用日期	账面价值		评估价值		增值率%	备注	
								原值	净值	原值	成新率%			净值
1	DELL工作站 B1	B4 Dell T7810CTOBASE D	河北越鹏电子科技有限公司	台	1	2017/3/27	2017/3/27	24,840.00	20,120.40	34,500.00	70	24,150.00	20.03	
2	DELL工作站 B5	B5 Dell T7810CTOBASE D	河北越鹏电子科技有限公司	台	1	2017/3/27	2017/3/27	28,584.00	23,153.04	39,700.00	70	27,790.00	20.03	
3	DELL工作站	B4 7810	河北越鹏电子科技有限公司	台	1	2017/3/29	2017/3/29	24,840.00	20,120.40	34,500.00	70	24,150.00	20.03	
4	DELL工作站	B5 7810	河北越鹏电子科技有限公司	台	1	2017/3/29	2017/3/29	28,584.00	23,153.04	39,700.00	70	27,790.00	20.03	
5	DELL工作站	B5 7810	河北越鹏电子科技有限公司	台	1	2017/3/29	2017/3/29	28,584.00	23,153.04	39,700.00	70	27,790.00	20.03	
6	工作站B5	联想 P900	北京神州宜达科技开发有限公司	台	1	2017/5/23	2017/5/23	27,150.00	25,921.79	36,200.00	73	26,426.00	1.95	
7	工作站B5	联想 P900	北京神州宜达科技开发有限公司	台	1	2017/5/23	2017/5/23	27,150.00	25,921.79	36,200.00	73	26,426.00	1.95	
8	工作站	HP Z840	惠普贸易（上海）有限公司	台	1	2017/5/23	2017/5/23	30,375.00	26,252.68	40,500.00	73	29,565.00	12.62	
9	工作站	B5 HP Z440	惠普贸易（上海）有限公司	台	1	2017/8/25	2017/8/25	31,040.00	28,091.20	38,800.00	78	30,264.00	7.73	
10	工作站	B5 HP Z440	惠普贸易（上海）有限公司	台	1	2017/8/25	2017/8/25	31,040.00	28,091.20	38,800.00	78	30,264.00	7.73	
11	笔记本	C3 HP Zbook 15G3	惠普贸易（上海）有限公司	台	1	2017/8/25	2017/8/25	7,125.00	6,448.12	9,500.00	78	7,410.00	14.92	
12	高配工作站	DELL T5610 64G内存 显卡 K5000		台	1	2014/7/26	2014/7/26	5,436.00	5,005.65	30,200.00	16	4,832.00	-3.47	
13	高配工作站	DELL T5610 64G内存 显卡 K5000		台	1	2014/7/26	2014/7/26	5,436.00	5,005.65	30,200.00	16	4,832.00	-3.47	
14	高配工作站	DELL T5610 64G内存 显卡 K5000		台	1	2014/7/26	2014/7/26	5,436.00	5,005.65	30,200.00	16	4,832.00	-3.47	
15	工作站B3	Dell T7810		台	1	2016/2/29	2016/2/29	5,150.00	4,742.29	10,300.00	48	4,944.00	4.25	
16	高配工作站	DELL T7810		台	1	2016/6/22	2016/6/22	26,544.00	24,442.60	47,400.00	55	26,070.00	6.66	
17	高配工作站	DELL T7810		台	1	2016/6/22	2016/6/22	26,544.00	24,442.60	47,400.00	55	26,070.00	6.66	
18	高配工作站	DELL T7810		台	1	2016/6/22	2016/6/22	26,544.00	24,442.60	47,400.00	55	26,070.00	6.66	
19	工作站	DELL T7810		台	1	2016/7/26	2016/7/26	27,492.00	25,315.55	47,400.00	56	26,544.00	4.85	
20	高配工作站	DELL Precision T7810		台	1	2016/11/30	2016/11/30	30,810.00	1,540.50	47,400.00	63	29,862.00	1,838.46	
21	高配工作站	DELL Precision T7810		台	1	2016/11/30	2016/11/30	30,810.00	1,540.50	47,400.00	63	29,862.00	1,838.46	
22	高配工作站	DELL Precision T7810		台	1	2016/11/30	2016/11/30	30,810.00	1,540.50	47,400.00	63	29,862.00	1,838.46	
23	高配工作站	DELL T7810 内存64G	保定凌云电子信息技术有限公司	台	1	2015/8/25	2015/8/25	18,960.00	17,459.00	47,400.00	38	18,012.00	3.17	
24	高配工作站	DELL T7810 内存64G	保定凌云电子信息技术有限公司	台	1	2015/8/25	2015/8/25	18,960.00	17,459.00	47,400.00	38	18,012.00	3.17	
25	笔记本	Dell Mobile Precision 7520	保定市蓝目电子有限公司	台	1	2017/10/28	2017/10/28	15,840.00	14,586.00	19,800.00	82	16,236.00	11.31	
26	工作站	B1 Dell T5810	河北新远方科技有限公司	台	1	2017/11/28	2017/11/28	6,630.00	6,145.50	7,800.00	83	6,474.00	5.35	
27	工作站	B1 Dell T5810	河北新远方科技有限公司	台	1	2017/11/28	2017/11/28	6,630.00	6,145.50	7,800.00	83	6,474.00	5.35	
28	工作站	B1 Dell T5810	河北新远方科技有限公司	台	1	2017/11/28	2017/11/28	6,630.00	6,145.50	7,800.00	83	6,474.00	5.35	
29	工作站	B1 Dell T5810	河北新远方科技有限公司	台	1	2017/11/28	2017/11/28	6,630.00	6,145.50	7,800.00	83	6,474.00	5.35	
30	工作站	B1 Dell T5810	河北新远方科技有限公司	台	1	2017/11/28	2017/11/28	6,630.00	6,145.50	7,800.00	83	6,474.00	5.35	
31	工作站	B1 Dell T5810	河北新远方科技有限公司	台	1	2017/11/28	2017/11/28	6,630.00	6,145.50	7,800.00	83	6,474.00	5.35	
32	工作站	B1 Dell T5810	河北新远方科技有限公司	台	1	2017/11/28	2017/11/28	6,630.00	6,145.50	7,800.00	83	6,474.00	5.35	

固定资产—电子设备评估明细表

评估基准日：2018年9月30日

被评估单位（或者产权持有单位）：蜂巢能源科技有限公司

表4-6-6

金额单位：人民币元

序号	设备名称	规格型号	生产厂家	计量单位	数量	购置日期	启用日期	账面价值		评估价值			增值率%	备注
								原值	净值	原值	成新率%	净值		
33	工作站	B1 Dell T5810	河北新远方科技有限公司	台	1	2017/11/28	2017/11/28	6,630.00	6,145.50	7,800.00	83	6,474.00	5.35	
34	工作站	B1 Dell T5810	河北新远方科技有限公司	台	1	2017/11/28	2017/11/28	6,630.00	6,145.50	7,800.00	83	6,474.00	5.35	
35	工作站	B1 Dell T5810	河北新远方科技有限公司	台	1	2017/11/28	2017/11/28	6,630.00	6,145.50	7,800.00	83	6,474.00	5.35	
36	工作站	B1 Dell T5810	河北新远方科技有限公司	台	1	2017/11/28	2017/11/28	6,630.00	6,145.50	7,800.00	83	6,474.00	5.35	
37	工作站	B1 Dell T5810	河北新远方科技有限公司	台	1	2017/11/28	2017/11/28	6,630.00	6,145.50	7,800.00	83	6,474.00	5.35	
38	工作站	B1 Dell T5810	河北新远方科技有限公司	台	1	2017/11/28	2017/11/28	6,630.00	6,145.50	7,800.00	83	6,474.00	5.35	
39	工作站	B1 Dell T5810	河北新远方科技有限公司	台	1	2017/11/28	2017/11/28	6,630.00	6,145.50	7,800.00	83	6,474.00	5.35	
40	工作站	B1 Dell T5810	河北新远方科技有限公司	台	1	2017/11/28	2017/11/28	6,630.00	6,145.50	7,800.00	83	6,474.00	5.35	
41	工作站	B1 Dell T5810	河北新远方科技有限公司	台	1	2017/11/28	2017/11/28	6,630.00	6,145.50	7,800.00	83	6,474.00	5.35	
42	工作站	B1 Dell T5810	河北新远方科技有限公司	台	1	2017/11/28	2017/11/28	6,630.00	6,145.50	7,800.00	83	6,474.00	5.35	
43	工作站	B1 Dell T5810	河北新远方科技有限公司	台	1	2017/11/28	2017/11/28	6,630.00	6,145.50	7,800.00	83	6,474.00	5.35	
44	工作站	B1 Dell T5810	河北新远方科技有限公司	台	1	2017/11/28	2017/11/28	6,630.00	6,145.50	7,800.00	83	6,474.00	5.35	
45	工作站	B1 Dell T5810	河北新远方科技有限公司	台	1	2017/11/28	2017/11/28	6,630.00	6,145.50	7,800.00	83	6,474.00	5.35	
46	工作站	B1 Dell T5810	河北新远方科技有限公司	台	1	2017/11/28	2017/11/28	6,630.00	6,145.50	7,800.00	83	6,474.00	5.35	
47	工作站	B1 Dell T5810	河北新远方科技有限公司	台	1	2017/11/28	2017/11/28	6,630.00	6,145.50	7,800.00	83	6,474.00	5.35	
48	工作站	B1 Dell T5810	河北新远方科技有限公司	台	1	2017/11/28	2017/11/28	6,630.00	6,145.50	7,800.00	83	6,474.00	5.35	
49	工作站	B1 Dell T5810	河北新远方科技有限公司	台	1	2017/11/28	2017/11/28	6,630.00	6,145.50	7,800.00	83	6,474.00	5.35	
50	工作站	B4 Dell T7810	河北新远方科技有限公司	台	1	2017/11/28	2017/11/28	6,630.00	6,145.50	7,800.00	83	6,474.00	5.35	
51	工作站BI	B1 DELL T5810	河北新远方科技有限公司	台	1	2018/3/21	2018/3/21	43,953.00	41,496.80	48,300.00	89	42,987.00	3.59	
52	工作站BI	B1 DELL T5810	河北新远方科技有限公司	台	1	2018/3/21	2018/3/21	7,098.00	6,701.35	7,800.00	89	6,942.00	3.59	
53	工作站BI	B1 DELL T5810	河北新远方科技有限公司	台	1	2018/3/21	2018/3/21	7,098.00	6,701.35	7,800.00	89	6,942.00	3.59	
54	工作站BI	B1 DELL T5810	河北新远方科技有限公司	台	1	2018/3/21	2018/3/21	7,098.00	6,701.35	7,800.00	89	6,942.00	3.59	
55	工作站BI	B1 DELL T5810	河北新远方科技有限公司	台	1	2018/3/21	2018/3/21	7,098.00	6,701.35	7,800.00	89	6,942.00	3.59	
56	工作站BI	B1 DELL T5810	河北新远方科技有限公司	台	1	2018/3/21	2018/3/21	7,098.00	6,701.35	7,800.00	89	6,942.00	3.59	
57	工作站BI	B1 DELL T5810	河北新远方科技有限公司	台	1	2018/3/21	2018/3/21	7,098.00	6,701.35	7,800.00	89	6,942.00	3.59	
58	工作站BI	B1 DELL T5810	河北新远方科技有限公司	台	1	2018/3/21	2018/3/21	7,098.00	6,701.35	7,800.00	89	6,942.00	3.59	
59	工作站BI	B1 DELL T5810	河北新远方科技有限公司	台	1	2018/3/21	2018/3/21	7,098.00	6,701.35	7,800.00	89	6,942.00	3.59	
60	工作站BI	B1 DELL T5810	河北新远方科技有限公司	台	1	2018/3/21	2018/3/21	7,098.00	6,701.35	7,800.00	89	6,942.00	3.59	
61	工作站BI	B1 DELL T5810	河北新远方科技有限公司	台	1	2018/3/21	2018/3/21	7,098.00	6,701.35	7,800.00	89	6,942.00	3.59	

固定资产—电子设备评估明细表

评估基准日：2018年9月30日

被评估单位（或者产权持有单位）：蜂巢能源科技有限公司

表4-6-6

金额单位：人民币元

序号	设备名称	规格型号	生产厂家	计量单位	数量	购置日期	启用日期	账面价值		评估价值			增值率%	备注
								原值	净值	原值	成新率%	净值		
62	工作站B1	B1 DELL T5810	河北新远方科技有限公司	台	1	2018/3/21	2018/3/21	7,098.00	6,701.35	7,800.00	89	6,942.00	3.59	
63	工作站B1	B1 DELL T5810	河北新远方科技有限公司	台	1	2018/3/21	2018/3/21	7,098.00	6,701.35	7,800.00	89	6,942.00	3.59	
64	工作站B1	B1 DELL T5810	河北新远方科技有限公司	台	1	2018/3/21	2018/3/21	7,098.00	6,701.35	7,800.00	89	6,942.00	3.59	
65	工作站B1	B1 DELL T5810	河北新远方科技有限公司	台	1	2018/3/21	2018/3/21	7,098.00	6,701.35	7,800.00	89	6,942.00	3.59	
66	工作站B1	B1 DELL T5810	河北新远方科技有限公司	台	1	2018/3/21	2018/3/21	7,098.00	6,701.35	7,800.00	89	6,942.00	3.59	
67	工作站B1	B1 DELL T5810	河北新远方科技有限公司	台	1	2018/3/21	2018/3/21	7,098.00	6,701.35	7,800.00	89	6,942.00	3.59	
68	工作站B1	B1 DELL T5810	河北新远方科技有限公司	台	1	2018/3/21	2018/3/21	7,098.00	6,701.35	7,800.00	89	6,942.00	3.59	
69	工作站B1	B1 DELL T5810	河北新远方科技有限公司	台	1	2018/3/21	2018/3/21	7,098.00	6,701.35	7,800.00	89	6,942.00	3.59	
70	工作站B1	B1 DELL T5810	河北新远方科技有限公司	台	1	2018/3/21	2018/3/21	7,098.00	6,701.35	7,800.00	89	6,942.00	3.59	
71	工作站B1	B1 DELL T5810	河北新远方科技有限公司	台	1	2018/3/21	2018/3/21	7,098.00	6,701.35	7,800.00	89	6,942.00	3.59	
72	工作站B1	B1 DELL T5810	河北新远方科技有限公司	台	1	2018/3/21	2018/3/21	7,098.00	6,701.35	7,800.00	89	6,942.00	3.59	
73	工作站B1	B1 DELL T5810	河北新远方科技有限公司	台	1	2018/3/21	2018/3/21	7,098.00	6,701.35	7,800.00	89	6,942.00	3.59	
74	工作站B1	B1 DELL T5810	河北新远方科技有限公司	台	1	2018/3/21	2018/3/21	7,098.00	6,701.35	7,800.00	89	6,942.00	3.59	
75	工作站B1	B1 DELL T5810	河北新远方科技有限公司	台	1	2018/3/21	2018/3/21	7,098.00	6,701.35	7,800.00	89	6,942.00	3.59	
76	工作站B1	B1 DELL T5810	河北新远方科技有限公司	台	1	2018/3/21	2018/3/21	7,098.00	6,701.35	7,800.00	89	6,942.00	3.59	
77	工作站B1	B1 DELL T5810	河北新远方科技有限公司	台	1	2018/3/21	2018/3/21	7,098.00	6,701.35	7,800.00	89	6,942.00	3.59	
78	工作站B1	B1 DELL T5810	河北新远方科技有限公司	台	1	2018/3/21	2018/3/21	7,098.00	6,701.35	7,800.00	89	6,942.00	3.59	
79	工作站B1	B1 DELL T5810	河北新远方科技有限公司	台	1	2018/3/21	2018/3/21	7,098.00	6,701.35	7,800.00	89	6,942.00	3.59	
80	工作站B1	B1 DELL T5810	河北新远方科技有限公司	台	1	2018/3/21	2018/3/21	7,098.00	6,701.35	7,800.00	89	6,942.00	3.59	
81	工作站B1	B1 DELL T5810	河北新远方科技有限公司	台	1	2018/3/21	2018/3/21	7,098.00	6,701.35	7,800.00	89	6,942.00	3.59	
82	工作站B1	B1 DELL T5810	河北新远方科技有限公司	台	1	2018/3/21	2018/3/21	7,098.00	6,701.35	7,800.00	89	6,942.00	3.59	
83	工作站B1	B1 DELL T5810	河北新远方科技有限公司	台	1	2018/3/21	2018/3/21	7,098.00	6,701.35	7,800.00	89	6,942.00	3.59	
84	工作站B1	B1 DELL T5810	河北新远方科技有限公司	台	1	2018/3/21	2018/3/21	7,098.00	6,701.35	7,800.00	89	6,942.00	3.59	
85	工作站B1	B1 DELL T5810	河北新远方科技有限公司	台	1	2018/3/21	2018/3/21	7,098.00	6,701.35	7,800.00	89	6,942.00	3.59	
86	工作站B1	B1 DELL T5810	河北新远方科技有限公司	台	1	2018/3/21	2018/3/21	7,098.00	6,701.35	7,800.00	89	6,942.00	3.59	
87	工作站B1	B1 DELL T5810	河北新远方科技有限公司	台	1	2018/3/21	2018/3/21	7,098.00	6,701.35	7,800.00	89	6,942.00	3.59	
88	工作站B1	B1 DELL T5810	河北新远方科技有限公司	台	1	2018/3/21	2018/3/21	7,098.00	6,701.35	7,800.00	89	6,942.00	3.59	
89	工作站B1	B1 DELL T5810	河北新远方科技有限公司	台	1	2018/3/21	2018/3/21	7,098.00	6,701.35	7,800.00	89	6,942.00	3.59	
90	工作站B1	B1 DELL T5810	河北新远方科技有限公司	台	1	2018/3/21	2018/3/21	7,098.00	6,701.35	7,800.00	89	6,942.00	3.59	

固定资产—电子设备评估明细表

评估基准日：2018年9月30日

被评估单位（或者产权持有单位）：蜂巢能源科技有限公司

表4-6-6

金额单位：人民币元

序号	设备名称	规格型号	生产厂家	计量单位	数量	购置日期	启用日期	账面价值		评估价值			增值率%	备注
								原值	净值	原值	成新率%	净值		
91	工作站B1	B1 DELL T5810	河北新远方科技有限公司	台	1	2018/3/21	2018/3/21	7,098.00	6,701.35	7,800.00	89	6,942.00	3.59	
92	工作站B1	B1 DELL T5810	河北新远方科技有限公司	台	1	2018/3/21	2018/3/21	7,098.00	6,701.35	7,800.00	89	6,942.00	3.59	
93	工作站B1	HP Z840	惠普贸易（上海）有限公司	台	1	2018/4/28	2018/4/28	46,500.00	44,045.83	50,000.00	92	46,000.00	4.44	
94	笔记本C2	HP 640 G2	惠普贸易（上海）有限公司	台	1	2018/4/28	2018/4/28	6,072.00	5,751.53	6,600.00	92	6,072.00	5.57	
95	笔记本C2	HP 640 G2	惠普贸易（上海）有限公司	台	1	2018/4/28	2018/4/28	6,072.00	5,751.53	6,600.00	92	6,072.00	5.57	
96	笔记本C2	HP 640 G2	惠普贸易（上海）有限公司	台	1	2018/4/28	2018/4/28	6,072.00	5,751.53	6,600.00	92	6,072.00	5.57	
97	笔记本C2	HP 640 G2	惠普贸易（上海）有限公司	台	1	2018/4/28	2018/4/28	6,072.00	5,751.53	6,600.00	92	6,072.00	5.57	
98	笔记本C2	HP 640 G2	惠普贸易（上海）有限公司	台	1	2018/4/28	2018/4/28	6,072.00	5,751.53	6,600.00	92	6,072.00	5.57	
99	笔记本C2	HP 640 G2	惠普贸易（上海）有限公司	台	1	2018/4/28	2018/4/28	6,072.00	5,751.53	6,600.00	92	6,072.00	5.57	
100	笔记本C2	HP 640 G2	惠普贸易（上海）有限公司	台	1	2018/4/28	2018/4/28	6,072.00	5,751.53	6,600.00	92	6,072.00	5.57	
101	笔记本C2	HP 640 G2	惠普贸易（上海）有限公司	台	1	2018/4/28	2018/4/28	6,072.00	5,751.53	6,600.00	92	6,072.00	5.57	
102	笔记本C2	HP 640 G2	惠普贸易（上海）有限公司	台	1	2018/4/28	2018/4/28	6,072.00	5,751.53	6,600.00	92	6,072.00	5.57	
103	笔记本C2	HP 640 G2	惠普贸易（上海）有限公司	台	1	2018/4/28	2018/4/28	6,072.00	5,751.53	6,600.00	92	6,072.00	5.57	
104	笔记本C2	HP 640 G2	惠普贸易（上海）有限公司	台	1	2018/4/28	2018/4/28	6,072.00	5,751.53	6,600.00	92	6,072.00	5.57	
105	笔记本C2	HP 640 G2	惠普贸易（上海）有限公司	台	1	2018/4/28	2018/4/28	6,072.00	5,751.53	6,600.00	92	6,072.00	5.57	
106	笔记本C2	HP 640 G2	惠普贸易（上海）有限公司	台	1	2018/4/28	2018/4/28	6,072.00	5,751.53	6,600.00	92	6,072.00	5.57	
107	笔记本电脑C2	HP PRO 640 G2	惠普贸易（上海）有限公司	台	1	2018/8/16	2018/8/16	6,402.00	6,125.55	6,600.00	98	6,468.00	5.59	
108	笔记本电脑C2	HP PRO 640 G2	惠普贸易（上海）有限公司	台	1	2018/8/16	2018/8/16	6,402.00	6,125.55	6,600.00	98	6,468.00	5.59	

固定资产—电子设备评估明细表

评估基准日：2018年9月30日

被评估单位（或者产权持有单位）：绿泉能源科技有限公司

表4-6-6

金额单位：人民币元

序号	设备名称	规格型号	生产厂家	计量单位	数量	购置日期	启用日期	账面价值		评估价值			增值率%	备注
								原值	净值	原值	成新率%	净值		
109	笔记本电脑C2	HP PRO 640 G2	惠普贸易（上海）有限公司	台	1	2018/8/16	2018/8/16	6,402.00	6,125.55	6,600.00	98	6,468.00	5.59	
110	笔记本电脑C2	HP PRO 640 G2	惠普贸易（上海）有限公司	台	1	2018/8/16	2018/8/16	6,402.00	6,125.55	6,600.00	98	6,468.00	5.59	
111	笔记本电脑C2	HP PRO 640 G2	惠普贸易（上海）有限公司	台	1	2018/8/16	2018/8/16	6,402.00	6,125.55	6,600.00	98	6,468.00	5.59	
112	笔记本电脑C2	HP PRO 640 G2	惠普贸易（上海）有限公司	台	1	2018/8/16	2018/8/16	6,402.00	6,125.55	6,600.00	98	6,468.00	5.59	
113	笔记本电脑C2	HP PRO 640 G2	惠普贸易（上海）有限公司	台	1	2018/8/16	2018/8/16	6,402.00	6,125.55	6,600.00	98	6,468.00	5.59	
114	笔记本电脑C2	HP PRO 640 G2	惠普贸易（上海）有限公司	台	1	2018/8/16	2018/8/16	6,402.00	6,125.55	6,600.00	98	6,468.00	5.59	
115	笔记本电脑C2	HP PRO 640 G2	惠普贸易（上海）有限公司	台	1	2018/8/16	2018/8/16	6,402.00	6,125.55	6,600.00	98	6,468.00	5.59	
116	笔记本电脑C2	HP PRO 640 G2	惠普贸易（上海）有限公司	台	1	2018/8/16	2018/8/16	6,402.00	6,125.55	6,600.00	98	6,468.00	5.59	
117	工作站B1	Z840	惠普贸易（上海）有限公司	台	1	2018/8/16	2018/8/16	48,500.00	46,405.68	50,000.00	98	49,000.00	5.59	
118	笔记本电脑C2	640G2	惠普贸易（上海）有限公司	台	1	2018/8/16	2018/8/16	6,402.00	6,125.55	6,600.00	98	6,468.00	5.59	
119	笔记本电脑C2	HP 640 G2	惠普贸易（上海）有限公司	台	1	2018/8/15	2018/8/15	6,402.00	6,125.55	6,600.00	97	6,402.00	4.51	
120	笔记本电脑C2	HP 640 G2	惠普贸易（上海）有限公司	台	1	2018/8/15	2018/8/15	6,402.00	6,125.55	6,600.00	97	6,402.00	4.51	
121	笔记本电脑C2	HP 640 G2	惠普贸易（上海）有限公司	台	1	2018/8/15	2018/8/15	6,402.00	6,125.55	6,600.00	97	6,402.00	4.51	
122	笔记本电脑C2	HP 640 G2	惠普贸易（上海）有限公司	台	1	2018/8/15	2018/8/15	6,402.00	6,125.55	6,600.00	97	6,402.00	4.51	
123	笔记本电脑C2	HP 640 G2	惠普贸易（上海）有限公司	台	1	2018/8/15	2018/8/15	6,402.00	6,125.55	6,600.00	97	6,402.00	4.51	
124	笔记本电脑C2	HP 640 G2	惠普贸易（上海）有限公司	台	1	2018/8/15	2018/8/15	6,402.00	6,125.55	6,600.00	97	6,402.00	4.51	
125	笔记本电脑C2	HP 640 G2	惠普贸易（上海）有限公司	台	1	2018/8/15	2018/8/15	6,402.00	6,125.55	6,600.00	97	6,402.00	4.51	
126	笔记本电脑C2	HP 640 G2	惠普贸易（上海）有限公司	台	1	2018/8/15	2018/8/15	6,402.00	6,125.55	6,600.00	97	6,402.00	4.51	
127	笔记本电脑C2	HP 640 G2	惠普贸易（上海）有限公司	台	1	2018/8/15	2018/8/15	6,402.00	6,125.55	6,600.00	97	6,402.00	4.51	
128	笔记本电脑C2	HP 640 G2	惠普贸易（上海）有限公司	台	1	2018/8/15	2018/8/15	6,402.00	6,125.55	6,600.00	97	6,402.00	4.51	
129	笔记本电脑C2	HP 640 G2	惠普贸易（上海）有限公司	台	1	2018/8/15	2018/8/15	6,402.00	6,125.55	6,600.00	97	6,402.00	4.51	
130	笔记本电脑C2	HP 640 G2	惠普贸易（上海）有限公司	台	1	2018/8/15	2018/8/15	6,402.00	6,125.55	6,600.00	97	6,402.00	4.51	
131	笔记本电脑C2	HP 640 G2	惠普贸易（上海）有限公司	台	1	2018/8/15	2018/8/15	6,402.00	6,125.55	6,600.00	97	6,402.00	4.51	
132	笔记本电脑C2	HP 640 G2	惠普贸易（上海）有限公司	台	1	2018/8/15	2018/8/15	6,402.00	6,125.55	6,600.00	97	6,402.00	4.51	
133	笔记本电脑C2	HP 640 G2	惠普贸易（上海）有限公司	台	1	2018/8/15	2018/8/15	6,402.00	6,125.55	6,600.00	97	6,402.00	4.51	
134	笔记本电脑C2	HP 640 G2	惠普贸易（上海）有限公司	台	1	2018/8/15	2018/8/15	6,402.00	6,125.55	6,600.00	97	6,402.00	4.51	
135	笔记本电脑C2	HP 640 G2	惠普贸易（上海）有限公司	台	1	2018/8/15	2018/8/15	6,402.00	6,125.55	6,600.00	97	6,402.00	4.51	
136	笔记本电脑C2	HP 640 G2	惠普贸易（上海）有限公司	台	1	2018/8/15	2018/8/15	6,402.00	6,125.55	6,600.00	97	6,402.00	4.51	
137	笔记本电脑C2	HP 640 G2	惠普贸易（上海）有限公司	台	1	2018/8/15	2018/8/15	6,402.00	6,125.55	6,600.00	97	6,402.00	4.51	
138	笔记本电脑C2	HP 640 G2	惠普贸易（上海）有限公司	台	1	2018/8/15	2018/8/15	6,402.00	6,233.06	6,600.00	97	6,402.00	2.71	

固定资产—电子设备评估明细表

评估基准日：2018年9月30日

被评估单位（或者产权持有单位）：蜂巢能源科技有限公司

表4-6-6

金额单位：人民币元

序号	设备名称	规格型号	生产厂家	计量单位	数量	购置日期	启用日期	账面价值		评估价值			增值率%	备注	
								原值	净值	原值	成新率%	净值			
139	笔记本电脑C2	HP 640 G2	惠普贸易（上海）有限公司	台	1	2018/8/15	2018/8/15	6,402.00	6,233.06	6,600.00	97	6,402.00	2.71		
140	笔记本电脑C2	HP 640 G2	惠普贸易（上海）有限公司	台	1	2018/8/15	2018/8/15	6,402.00	6,233.06	6,600.00	97	6,402.00	2.71		
141	笔记本电脑C2	HP 640 G2	惠普贸易（上海）有限公司	台	1	2018/8/15	2018/8/15	6,402.00	6,233.06	6,600.00	97	6,402.00	2.71		
142	笔记本电脑C2	HP 640 G2	惠普贸易（上海）有限公司	台	1	2018/8/15	2018/8/15	6,402.00	6,233.06	6,600.00	97	6,402.00	2.71		
143	工作站B1	HP Z440	惠普贸易（上海）有限公司	台	1	2018/8/15	2018/8/15	8,633.00	8,260.21	8,900.00	97	8,633.00	4.51		
144	工作站B1	HP Z440	惠普贸易（上海）有限公司	台	1	2018/8/15	2018/8/15	8,633.00	8,260.21	8,900.00	97	8,633.00	4.51		
145	工作站B1	HP Z440	惠普贸易（上海）有限公司	台	1	2018/8/15	2018/8/15	8,633.00	8,260.21	8,900.00	97	8,633.00	4.51		
146	工作站B1	HP Z440	惠普贸易（上海）有限公司	台	1	2018/8/15	2018/8/15	8,633.00	8,260.21	8,900.00	97	8,633.00	4.51		
147	数码复合机	兄弟MX-363N	长城汽车股份有限公司天津哈弗分公	台	1	2018/6/20	2018/6/20	23,970.00	22,072.37	24,000.00	94	22,560.00	2.21		
148	同声传译器（头戴话筒发射器	SK100-G3/ME3	保定市捷科电子有限公司	台	2	2017/10/28	2017/10/28	10,080.00	9,711.69	11,200.00	89	9,968.00	2.64		
149	蓝牙杆	蓝牙杆	深圳市捷顺科技实业股份有限公司	台	6	2016/4/28	2016/4/28	84,490.00	74,456.81	119,000.00	70	83,300.00	11.88		
合 计								1,616,351.00	1,412,835.20	2,105,100.00		1,587,084.00	12.33		
减：电子设备减值准备															
合 计								1,616,351.00	1,412,835.20	2,105,100.00		1,587,084.00	12.33		

被评估单位（或者产权持有单位）填表人：付哲

评估人员：王昊

填表日期：2018年10月 9日

在建工程评估汇总表

评估基准日：2018年9月30日

被评估单位（或者产权持有单位）：蜂巢能源科技有限公司

表4-7

金额单位：人民币元

编号	科目名称	账面价值	评估价值	增减值	增值率%
4-7-1	在建工程—土建工程	-	-	-	
4-7-2	在建工程—设备安装工程	29,194,210.07	29,194,210.07	-	-
在建工程合计		29,194,210.07	29,194,210.07	-	-
减：在建工程减值准备				-	-
在建工程合计		29,194,210.07	29,194,210.07	-	-

评估人员：马彦芬 田平雪

在建工程—设备安装工程评估明细表

评估基准日: 2018年9月30日

评估单位(或者产权持有单位): 蜂巢能源科技有限公司

表4-7-2
金额单位: 人民币元

序号	项目名称	规格型号	数量	计量单位	开工日期	预计完工日期	账面价值			评估价值				增值额	增值率%	备注	
							设备费	建安成本	安装费及其他	合计	设备费	建安成本	安装费及其他				合计
1	蜂巢分公司设备类-工具	ELI	1	台					17,954.66				17,954.66				
2	3D扫描器	BTS-5V6A80CH	9	台					30,256.41				30,256.41				
3	多功能电池内阻测试试验机	BTS-5V20A32CH	5	台					145,299.15				145,299.15				
4	阻抗测试仪	BTS-5V60A32CH	19	台					304,273.50				304,273.50				
5	实验室	BTS-5V100A16CH	22	台					521,367.51				521,367.51				
6	电池系统仿真设备	BTS-5V200A8CH	43	台					1,709,401.72				1,709,401.72				
7	氮灯混合机		94	台					76,922.41				76,922.41				
8	充放电设备	ART1000	5	台					8,697,264.93				8,697,264.93				
9	Pack测试EOL测试设备	ART1200	1	台					237,606.03				237,606.03				
10	高低温存储箱	BH51894C-1	1	台					4,532,337.99				4,532,337.99				
11	实验室台面+气路+通风装置项目	TY605F-50KN	1	套					362,068.96				362,068.96				
12	小型旋床机(桌柜)		1	台					422,413.79				422,413.79				
13	仿床夹具	ARE-310	1	台					8,190.00				8,190.00				
14	滤芯袋	HPE-ProLiant DL380 Gen10	4	台					31,810.35				31,810.35				
15	哈氏合金反应釜设备	HPE-ProLiant DL380 Gen10	2	台					9,008.62				9,008.62				
16	超声清洗机	HPE-ProLiant DL380 Gen10	1	台					474,137.93				474,137.93				
8	TRACE32高速处理器仿真工具	制冷功率1406.4kW	4	台					221,120.00				221,120.00				
9	软包线束压机(正标-A包)(负标-B包)	BGKT-72	3	台					487,931.04				487,931.04				
10	平板热压机	SCD11-2500kVA/160-4/0-23kV	2	套					31,465.52				31,465.52				
11	高速混合机	1200℃, 64L	3	台					120,689.66				120,689.66				
12	马弗炉	1200℃, 200mm管径	1	台					36,206.90				36,206.90				
13	真空气氛箱式炉	1200℃, 100mm管径	1	台					53,232.76				53,232.76				
14	装配半自动线	1200℃, 100mm管径	1	台					2,301,724.14				2,301,724.14				
15	混合搅拌机	1200℃, 30mm管径	2	台					81,896.55				81,896.55				
16	去除尘装置	1650℃, 60mm管径	1	台					24,568.97				24,568.97				
17	测试数据库及应用服务器	1200℃, 60mm管径	1	台					346,818.10				346,818.10				
18	电池测试线连接架	1200℃, 64L	1	台					813,333.33				813,333.33				
19	电池项目机房制冷机	PML-Easy	1	台					1,576,410.24				1,576,410.24				
20	电池项目机房超纯水设备	E44-104	1	台					653,846.14				653,846.14				
21	试制车间及实验室项目(二期)变压器	产水量5m³/h	1	台					336,752.14				336,752.14				
22	电池材料及固态电池实验室建设项目杂物升降梯	非标	1	台					230,512.82				230,512.82				
23	库房、污水处理车间内高低压配电柜	DM1141L	3	台					1,240,573.33				1,240,573.33				
24	信诚机房离心制冷机	非标	1	台					744,827.60				744,827.60				
25	蜂巢能源动力电池离子电池项目工程勘察			项	2018-9-1				378,679.25				378,679.25				
26	蜂巢能源动力电池离子电池项目工程设计费			项	2018-9-1				1,030,754.72				1,030,754.72				
27	环评费			项	2018-9-1				89,622.54				89,622.54				
28	田菁及槐树办公室			项	2018-9-1				509,092.02				509,092.02				
29	其他水电费			项	2018-9-1				103,838.34				103,838.34				
	合计									29,194,210.07				29,194,210.07			
	减: 在建设备安装工程减值准备																
	合计																
										29,194,210.07				29,194,210.07			

评估单位(或者产权持有单位)填表人: 何哲

填表日期: 2018年10月9日

评估人员: 王亮

无形资产评估汇总表

评估基准日：2018年9月30日

被评估单位（或者产权持有单位）：蜂巢能源科技有限公司

表4-12
金额单位：人民币元

编号	科目名称	账面价值	评估价值	增减值	增值率%
4-12-1	无形资产-土地使用权	-	-	-	
4-12-2	无形资产-矿业权	-	-	-	
4-12-3	无形资产-其他无形资产	11,030,813.89	11,030,813.89	-	-
合 计		11,030,813.89	11,030,813.89	-	-
减：无形资产减值准备				-	
合 计		11,030,813.89	11,030,813.89	-	-

评估人员：马彦芬 田平雪

无形资产—其他无形资产评估明细表

评估基准日：2018年9月30日

被评估单位（或者产权持有单位）：蜂巢能源科技有限公司

表4-12-3

金额单位：人民币元

序号	无形资产名称和内容	取得日期	法定/预计使用期限	原始入账价值	账面价值	尚可使用年限	评估价值	增减值	增值率%	备注
1	电池管理系统应用层软件	2017/1/22		3,925,293.89	3,846,788.01		3,846,788.01			
2	Medini analyze软件	2017/4/21		333,333.33	326,860.84		326,860.84			
3	嵌入式测试软件包	2017/4/26		266,666.67	261,488.68		261,488.68			
4	COMSOL Multiphysics软件	2017/7/17		365,811.96	358,844.11		358,844.11			
5	AUTOSAR基础软件	2018/7/14		6,344,363.84	6,236,832.25		6,236,832.25			
合 计				11,235,469.69	11,030,813.89		11,030,813.89	-	-	

被评估单位（或者产权持有单位）填表人：付哲
填表日期：2018年10月 9日

评估人员：马彦芬 田平雪

开发支出评估明细表

评估基准日：2018年9月30日

被评估单位（或者产权持有单位）：蜂巢能源科技有限公司

表4-13
金额单位：人民币元

序号	内容或名称	发生日期	账面价值	评估价值	增减值	增值率%	备注
1	研发人员工资支出	2018/9/1	12,320,308.55	12,320,308.55	-	-	保定分公司
2	BE01、BT01\CHB073项目开发人员工资	2018/9/1	8,549,903.78	8,549,903.78	-	-	
	合 计		20,870,212.33	20,870,212.33	-	-	

被评估单位（或者产权持有单位）填表人：付哲
填表日期：2018年10月 9日

评估人员：王昊

递延所得税资产评估明细表

评估基准日：2018年9月30日

被评估单位（或者产权持有单位）：蜂巢能源科技有限公司

表4-16

金额单位：人民币元

序号	内容或名称	发生日期	账面价值	评估价值	备注
1	可抵扣亏损导致的递延所得税资产		5,164,983.22	5,164,983.22	
合 计			5,164,983.22	5,164,983.22	

被评估单位（或者产权持有单位）填表人：付哲
填表日期：2018年10月 9日

评估人员：马彦芬 田平雪

其他非流动资产评估明细表

评估基准日：2018年9月30日

被评估单位（或者产权持有单位）：蜂巢能源科技有限公司

表4-17

金额单位：人民币元

序号	内容或名称	取得日期	账面价值	评估价值	增减值	增值率%	备注
1	供应商:大族激光科技产业集团股份有限公司	2018年	90,000.00	90,000.00	-	-	焊接夹具费
2	供应商:北京力高新业电子科技有限公司	2018年	32,100.00	32,100.00	-	-	设备款
3	供应商:北京中科科仪股份有限公司	2018年	63,000.00	63,000.00	-	-	离子溅射仪款
4	供应商:上海北汇信息科技有限公司	2018年	330,000.00	330,000.00	-	-	工具款
5	供应商:保定市源之枝商贸有限公司	2018年	100,350.00	100,350.00	-	-	设备款
6	供应商:北京凌工科技有限公司	2018年	159,000.00	159,000.00	-	-	设备款
7	供应商:河北沃金科技有限公司	2018年	58,800.00	58,800.00	-	-	设备款
8	供应商:深圳市科晶智达科技有限公司	2018年	16,625.00	16,625.00	-	-	设备款
9	供应商:保定市万浩机械自动化设备有限公司	2018年	21,000.00	21,000.00	-	-	设备款
10	供应商:北京普利斯特科技有限公司	2018年	149,400.00	149,400.00	-	-	设备款
11	供应商:广东三木科技有限公司	2018年	327,864.94	327,864.94	-	-	电芯烘箱预验收款
12	供应商:北京中鼎世豪科技有限公司	2018年	36,000.00	36,000.00	-	-	气路项目款
13	供应商:南通恒立机械设备有限公司	2018年	29,400.00	29,400.00	-	-	浆料混合机30%预付款
14	供应商:东莞市科锐机电设备有限公司	2018年	27,000.00	27,000.00	-	-	设备款
15	供应商:吴江市松陵电器设备有限公司	2018年	84,000.00	84,000.00	-	-	设备款
16	供应商:深圳市誉辰自动化设备有限公司	2018年	720,000.00	720,000.00	-	-	设备款
17	供应商:上海飞能机械有限公司	2018年	51,000.00	51,000.00	-	-	设备预付款
	合 计		2,295,539.94	2,295,539.94	-	-	

被评估单位（或者产权持有单位）填表人：付哲

填表日期：2018年10月 9日

评估人员：马彦芬 田平雪

应付账款评估明细表

评估基准日：2018年9月30日

被评估单位（或者产权持有单位）：蜂巢能源科技有限公司

表5-4

金额单位：人民币元

序号	户名（结算对象）	发生日期	业务内容	账面价值	评估价值	备注
1	GREAT WALL INDIA RESEARCH & D	2018年	预提管理费、租赁费	638,596.00	638,596.00	保定分公司
2	保定亿新咨询服务有限公司	2018年	咨询服务费	283,000.00	283,000.00	保定分公司
3	GR/IR-研发暂估应付款	2018年9月	GR/IR-研发暂估应付款	1,121,177.98	1,121,177.98	保定分公司
4	GR/IR-临采暂估应付款	2018年9月	GR/IR-临采暂估应付款	506,811.54	506,811.54	保定分公司
5	中国联合网络通信有限公司保定市分公司	2018年9月	通信费	9,112.23	9,112.23	母公司
	合 计			2,558,697.75	2,558,697.75	

被评估单位（或者产权持有单位）填表人：付哲
填表日期：2018年10月 9日

评估人员：马彦芬 田平雪

预收账款评估明细表

评估基准日：2018年9月30日

被评估单位（或者产权持有单位）：蜂巢能源科技有限公司

表5-5

金额单位：人民币元

序号	户名（结算对象）	发生日期	业务内容	账面价值	评估价值	备注
1	王老四等个人	2018/9/30	废弃物款	15,133.78	15,133.78	
	合 计			15,133.78	15,133.78	

被评估单位（或者产权持有单位）填表人：付哲
填表日期：2018年10月 9日

评估人员：马彦芬 田平雪

其他应付款评估明细表

评估基准日：2018年9月30日

被评估单位（或者产权持有单位）：蜂巢能源科技有限公司

表5-10

金额单位：人民币元

序号	户名（结算对象）	发生日期	业务内容	账面价值	评估价值	备注
1	代扣会费	2018/9/1	代扣会费	1,230.00	1,230.00	
2	离职工资	2018/9/1	离职工资	18,738.79	18,738.79	
3	供应商	2018/9/1	供应商	31,200.00	31,200.00	
4	其他应付款-代扣款项	2018/9/1	其他应付款-代扣款项	149.00	149.00	
合 计				51,317.79	51,317.79	

被评估单位（或者产权持有单位）填表人：付哲
 填表日期：2018年10月 9日

评估人员：马彦芬 田平雪

非流动负债评估汇总表

评估基准日：2018年9月30日

被评估单位（或者产权持有单位）：蜂巢能源科技有限公司

表6

金额单位：人民币元

编号	科目名称	账面价值	评估价值	增值额	增值率%
6-1	长期借款			-	
6-2	应付债券			-	
6-3	长期应付款			-	
6-4	专项应付款			-	
6-5	预计负债			-	
6-6	递延所得税负债			-	
6-7	其他非流动负债	200,000,000.00	200,000,000.00	-	
				-	
				-	
				-	
				-	
				-	
				-	
				-	
				-	
				-	
				-	
				-	
				-	
				-	
				-	
				-	
				-	
				-	
				-	
				-	
非流动负债合计		200,000,000.00	200,000,000.00	-	-

其他非流动负债评估明细表

评估基准日：2018年9月30日

被评估单位（或者产权持有单位）：蜂巢能源科技有限公司

表6-7

金额单位：人民币元

序号	户名（结算对象）	发生日期	结算内容	账面价值	评估价值	备注
1	递延收益	2018/4/12	与资产相关-蜂巢能源动力项目	200,000,000.00	200,000,000.00	
合 计				200,000,000.00	200,000,000.00	

被评估单位（或者产权持有单位）填表人：付哲
填表日期：2018年10月 9日

评估人员：马彦芬 田平雪