

# 金能科技股份有限公司

## 审 计 报 告

瑞华 字[2018]37110003 号

### 目 录

一、 审计报告 .....	1
二、 已审财务报表	
1、 合并资产负债表 .....	6
2、 合并利润表 .....	8
3、 合并现金流量表 .....	9
4、 合并股东权益变动表 .....	10
5、 资产负债表 .....	12
6、 利润表 .....	14
7、 现金流量表 .....	15
8、 股东权益变动表 .....	16
9、 财务报表附注 .....	18
10、 财务报表附注补充资料 .....	79



通讯地址：北京市东城区永定门西滨河路8号院7号楼中海地产广场西塔5-11层  
Postal Address: 5-11/F, West Tower of China Overseas Property Plaza, Building 7, NO.8, Yongdingmen  
Xibinhe Road, Dongcheng District, Beijing  
邮政编码 (Post Code): 100077  
电话 (Tel): +86(10)88095588 传真 (Fax): +86(10)88091199

## 审计报告

瑞华审字【2018】37110003号

金能科技股份有限公司全体股东：

### 一、 审计意见

我们审计了金能科技股份有限公司（以下简称“金能科技”）财务报表，包括2017年12月31日的合并及公司资产负债表，2017年度的合并及公司利润表、合并及公司现金流量表、合并及公司股东权益变动表以及相关财务报表附注。

我们认为，后附的财务报表在所有重大方面按照企业会计准则的规定编制，公允反映了金能科技2017年12月31日合并及公司的财务状况以及2017年度合并及公司的经营成果和现金流量。

### 二、 形成审计意见的基础

我们按照中国注册会计师审计准则的规定执行了审计工作。审计报告的“注册会计师对财务报表审计的责任”部分进一步阐述了我们在这些准则下的责任。按照中国注册会计师职业道德守则，我们独立于金能科技，并履行了职业道德方面的其他责任。我们相信，我们获取的审计证据是充分、适当的，为发表审计意见提供了基础。

### 三、 关键审计事项

关键审计事项是我们根据职业判断，认为对本期财务报表审计最为重要的事项。这些事项的应对以对财务报表整体进行审计并形成审计意见为背景，我们不对这些事项单独发表意见。我们确定下列事项是需要在审计报告中沟通的关键审计事项。

## （一）固定资产减值

### 1、事项描述

如财务报表附注六、9“固定资产”所述，2017年12月31日，金能科技合并财务报表附注列示固定资产减值准备余额为人民币20,639.88万元，期末金能科技管理层（以下简称“管理层”）对固定资产是否存在减值迹象进行了评估，对于识别出减值迹象的，管理层通过计算固定资产所在的资产组的可收回金额，并比较可收回金额与账面价值对其进行减值测试。由于存在减值迹象的固定资产账面价值对财务报表影响重大，且上述判断的合理性对减值测试的结果具有重大影响，因此我们将固定资产减值识别为关键审计事项。

### 2、审计应对

（1）了解和评价金能科技与固定资产减值相关的内部控制的设计和运行的有效性；

（2）对识别出减值迹象的固定资产实地勘察，关注固定资产的使用状态；

（3）评价管理层对于资产组的识别以及分配在每个资产组中固定资产的金额，评价管理层运用的资产减值方法是否符合企业会计准则的要求；

（4）评估管理层进行固定资产减值测试时确定资产和资产组可收回金额的重要参数；

（5）内部估值专家协助我们评估了管理层测试固定资产减值的方法和使用折现率的合理性；

（6）检查财务报告中固定资产减值的披露是否充分。

## （二）收入确认

### 1、事项描述

如财务报表附注六、33“营业收入和营业成本”所述，2017年度，金能科技主营业务收入为人民币597,584.45万元，由于收入是金能科技的关键业绩指标之一，从而存在管理层为了达到特定目标或期望而操纵收入确认时点的固有风险，我们将金能科技主营业务收入的确认识别为关键审计事项。

### 2、审计应对

（1）了解和评价金能科技与销售和收款流程相关的内部控制的设计和运行有效性；

(2) 选取样本检查销售合同，识别与商品所有权上的风险和报酬转移相关的合同条款与条件，评价金能科技的收入确认时点是否符合企业会计准则的规定；

(3) 对本年记录的收入交易选取样本，核对销售发票、销售合同及出库单、结算单（验收单）、报关单及其他支持性文件，检查收款记录，对应收账款和收入进行函证，评价销售收入的真实性；

(4) 结合同行业和金能科技实际情况，执行分析性复核程序，判断销售收入和毛利变动的合理性；

(5) 对金能科技资产负债表日前后记录的收入交易，选取样本，核对出库单、结算单（验收单）、报关单及其他支持性文件，以评价收入是否被记录于恰当的会计期间。

#### 四、其他信息

管理层对其他信息负责。其他信息包括 2017 年年度报告中涵盖的信息，但不包括财务报表和我们的审计报告。

我们对财务报表发表的审计意见不涵盖其他信息，我们也不对其他信息发表任何形式的鉴证结论。

结合我们对财务报表的审计，我们的责任是阅读其他信息，在此过程中，考虑其他信息是否与财务报表或我们在审计过程中了解到的情况存在重大不一致或者似乎存在重大错报。

基于我们已执行的工作，如果我们确定其他信息存在重大错报，我们应当报告该事实。在这方面，我们无任何事项需要报告。

#### 五、管理层和治理层对财务报表的责任

管理层负责按照企业会计准则的规定编制财务报表，使其实现公允反映，并设计、执行和维护必要的内部控制，以使财务报表不存在由于舞弊或错误导致的重大错报。

在编制财务报表时，管理层负责评估金能科技的持续经营能力，披露与持续经营相关的事项（如适用），并运用持续经营假设，除非管理层计划清算金能科技、终止运营或别无其他现实的选择。

治理层负责监督金能科技的财务报告过程。

## 六、注册会计师对财务报表审计的责任

我们的目标是对财务报表整体是否不存在由于舞弊或错误导致的重大错报获取合理保证，并出具包含审计意见的审计报告。合理保证是高水平的保证，但并不能保证按照审计准则执行的审计在某一重大错报存在时总能发现。错报可能由于舞弊或错误导致，如果合理预期错报单独或汇总起来可能影响财务报表使用者依据财务报表作出的经济决策，则通常认为错报是重大的。

在按照审计准则执行审计工作的过程中，我们运用职业判断，并保持职业怀疑。同时，我们也执行以下工作：

（一）识别和评估由于舞弊或错误导致的财务报表重大错报风险，设计和实施审计程序以应对这些风险，并获取充分、适当的审计证据，作为发表审计意见的基础。由于舞弊可能涉及串通、伪造、故意遗漏、虚假陈述或凌驾于内部控制之上，未能发现由于舞弊导致的重大错报的风险高于未能发现由于错误导致的重大错报的风险。

（二）了解与审计相关的内部控制，以设计恰当的审计程序，但目的并非对内部控制的有效性发表意见。


（三）评价管理层选用会计政策的恰当性和作出会计估计及相关披露的合理性。

（四）对管理层使用持续经营假设的恰当性得出结论。同时，根据获取的审计证据，就可能导致对金能科技持续经营能力产生重大疑虑的事项或情况是否存在重大不确定性得出结论。如果我们得出结论认为存在重大不确定性，审计准则要求我们在审计报告中提请报表使用者注意财务报表中的相关披露；如果披露不充分，我们应当发表非无保留意见。我们的结论基于截至审计报告日可获得的信息。然而，未来的事项或情况可能导致金能科技不能持续经营。

（五）评价财务报表的总体列报、结构和内容（包括披露），并评价财务报表是否公允反映相关交易和事项。

（六）就金能科技中实体或业务活动的财务信息获取充分、适当的审计证据，以对财务报表发表意见。我们负责指导、监督和执行集团审计。我们对审计意见承担全部责任。


我们与治理层就计划的审计范围、时间安排和重大审计发现等事项进行沟通，包括沟通我们在审计中识别出的值得关注的内部控制缺陷。




我们还就已遵守与独立性相关的职业道德要求向治理层提供声明，并与治理层沟通可能被合理认为影响我们独立性的所有关系和其他事项，以及相关的防范措施（如适用）。

从与治理层沟通过的事项中，我们确定哪些事项对本期财务报表审计最为重要，因而构成关键审计事项。我们在审计报告中描述这些事项，除非法律法规禁止公开披露这些事项，或在极少数情形下，如果合理预期在审计报告中沟通某事项造成的负面后果超过在公众利益方面产生的益处，我们确定不应在审计报告中沟通该事项。



中国注册会计师（项目合伙人）：



中国注册会计师：

2018年4月13日

# 合并资产负债表

2017年12月31日

编制单位：金能科技股份有限公司

金额单位：人民币元

	注释	年末数	年初数
流动资产：			
货币资金	六、1	430,762,665.10	27,968,904.68
以公允价值计量且其变动计入当期损益的金融资产			
衍生金融资产			
应收票据	六、2	177,670,355.35	228,917,346.66
应收账款	六、3	428,196,461.36	297,853,645.17
预付款项	六、4	312,566,362.82	149,423,736.83
应收利息			
应收股利			
其他应收款	六、5	1,427,892.08	1,557,455.14
存货	六、6	522,868,994.79	483,732,049.44
持有待售资产			
一年内到期的非流动资产			
其他流动资产	六、7	780,116,951.05	7,000,000.00
流动资产合计		2,653,609,682.55	1,196,453,137.92
非流动资产：			
可供出售金融资产			
持有至到期投资			
长期应收款			
长期股权投资	六、8	30,000,000.00	
投资性房地产			
固定资产	六、9	1,748,716,233.79	1,884,298,213.11
在建工程	六、10	449,246,592.38	41,539,970.35
工程物资	六、11	12,497,076.74	59,594.51
固定资产清理			
生产性生物资产			
油气资产			
无形资产	六、12	316,767,502.06	280,319,495.76
开发支出			
商誉			
长期待摊费用	六、13		385,561.86
递延所得税资产	六、14	90,828,670.16	52,678,300.61
其他非流动资产			
非流动资产合计		2,648,056,075.13	2,259,281,136.20
资产总计		5,301,665,757.68	3,455,734,274.12

(转下页)

(承上页)

# 合并资产负债表 (续)

2017年12月31日


编制单位: 金能科技股份有限公司


金额单位: 人民币元


项目	注释	年末数	年初数
流动负债:			
短期借款	六、15	56,509,400.20	105,056,720.17
以公允价值计量且其变动计入当期损益的金融负债			
衍生金融负债			
应付票据	六、16	229,096,538.48	56,122,275.05
应付账款	六、17	432,964,722.83	335,218,736.11
预收款项	六、18	109,035,395.00	77,021,471.79
应付职工薪酬	六、19	36,096,899.79	29,315,881.08
应交税费	六、20	28,581,881.22	67,013,671.47
应付利息			
应付股利			
其他应付款	六、21	31,356,449.55	31,221,264.13
持有待售负债			
一年内到期的非流动负债	六、22	88,000,000.00	161,077,777.78
其他流动负债			
流动负债合计		1,011,641,287.07	862,047,797.58
非流动负债:			
长期借款	六、23	50,000,000.00	137,999,999.98
应付债券			
其中: 优先股			
永续债			
长期应付款			
长期应付职工薪酬			
专项应付款	六、24	15,082,599.99	11,188,872.29
预计负债			
递延收益	六、26	370,757,930.70	248,121,036.70
递延所得税负债			
其他非流动负债			
非流动负债合计		435,840,530.69	397,309,908.97
负债合计		1,447,481,817.76	1,259,357,706.55
股东权益:			
股本	六、27	675,939,455.00	598,639,455.00
其他权益工具			
其中: 优先股			
永续债			
资本公积	六、28	1,784,193,929.26	882,173,117.95
减: 库存股			
其他综合收益	六、29	30,342.93	844,036.98
专项储备	六、30	12,113,384.73	11,600,998.15
盈余公积	六、31	151,766,237.45	84,898,427.17
一般风险准备			
未分配利润	六、32	1,230,140,590.55	618,220,532.32
归属于母公司股东权益合计		3,854,183,939.92	2,196,376,567.57
少数股东权益			
股东权益合计		3,854,183,939.92	2,196,376,567.57
负债和股东权益总计		5,301,665,757.68	3,455,734,274.12

载于第18页至第81页的财务报表附注是本财务报表的组成部分

第6页至第17页的财务报表由以下人士签署:

法定代表人: 

主管会计工作负责人: 

会计机构负责人: 



# 合并利润表

2017年度

编制单位：金陵科技股份有限公司

金额单位：人民币元

项 目	注释	本年数	上年数
一、营业总收入		6,651,974,332.45	4,237,944,269.85
其中：营业收入	六、33	6,651,974,332.45	4,237,944,269.85
二、营业总成本		5,911,659,237.47	3,776,006,195.28
其中：营业成本	六、33	5,377,772,884.50	3,398,239,078.82
税金及附加	六、34	50,188,430.88	33,385,380.83
销售费用	六、35	166,493,777.00	141,780,519.88
管理费用	六、36	159,617,961.80	138,576,891.98
财务费用	六、37	23,604,595.49	28,619,425.13
资产减值损失	六、38	133,981,587.80	35,404,898.64
加：公允价值变动收益（损失以“-”号填列）			
投资收益（损失以“-”号填列）	六、39	7,781,289.65	324,125.03
其中：对联营企业和合营企业的投资收益			
资产处置收益（损失以“-”号填列）	六、40	-1,476,416.02	-9,877,193.30
其他收益	六、41	31,680,161.00	
三、营业利润（亏损以“-”号填列）		778,300,129.61	452,385,006.30
加：营业外收入	六、42	16,724,359.48	41,243,603.00
其中：非流动资产毁损报废利得			
减：营业外支出	六、43	7,709,066.56	198,164.99
其中：非流动资产毁损报废损失			
四、利润总额（亏损总额以“-”号填列）		787,315,422.53	493,430,444.31
减：所得税费用	六、44	108,527,554.02	73,626,928.97
五、净利润（净亏损以“-”号填列）		678,787,868.51	419,803,515.34
（一）按经营持续性分类			
1、持续经营净利润（净亏损以“-”号填列）			
2、终止经营净利润（净亏损以“-”号填列）			
（二）按所有权归属分类			
1、少数股东损益（净亏损以“-”号填列）			
2、归属于母公司股东的净利润（净亏损以“-”号填列）		678,787,868.51	419,803,515.34
六、其他综合收益的税后净额		-813,694.05	826,101.77
归属母公司股东的其他综合收益的税后净额		-813,694.05	826,101.77
（一）以后不能重分类进损益的其他综合收益			
1、重新计量设定受益计划净负债或净资产的变动			
2、权益法下在被投资单位不能重分类进损益的其他综合收益中享有的份额			
（二）以后将重分类进损益的其他综合收益		-813,694.05	826,101.77
1、权益法下在被投资单位以后将重分类进损益的其他综合收益中享有的份额			
2、可供出售金融资产公允价值变动损益			
3、持有至到期投资重分类为可供出售金融资产损益			
4、现金流量套期损益的有效部分			
5、外币财务报表折算差额		-813,694.05	826,101.77
6、其他			
归属于少数股东的其他综合收益的税后净额			
七、综合收益总额		677,974,174.46	420,629,617.11
归属于母公司股东的综合收益总额		677,974,174.46	420,629,617.11
归属于少数股东的综合收益总额			
八、每股收益：			
（一）基本每股收益		1.05	0.70
（二）稀释每股收益		1.05	0.70

载于第18页至第81页的财务报表附注是本财务报表的组成部分

第6页至第17页的财务报表由以下人士签署：


法定代表人：



主管会计工作负责人：



会计机构负责人：



## 合并现金流量表

2017年度

编制单位：金能科技股份有限公司

金额单位：人民币元

项 目	注释	本年数	上年数
<b>一、经营活动产生的现金流量</b>			
销售商品、提供劳务收到的现金		4,492,553,578.63	2,734,819,776.48
收到的税费返还			
收到其他与经营活动有关的现金	六、46	15,078,999.34	19,029,702.10
经营活动现金流入小计		<b>4,507,632,577.97</b>	<b>2,753,849,478.58</b>
购买商品、接受劳务支付的现金		3,066,197,095.40	1,858,720,895.83
支付给职工以及为职工支付的现金		175,390,515.01	165,658,310.69
支付的各项税费		430,302,027.94	209,199,285.97
支付其他与经营活动有关的现金	六、46	208,142,170.25	169,958,440.57
经营活动现金流出小计		<b>3,880,031,808.60</b>	<b>2,403,536,933.06</b>
经营活动产生的现金流量净额		<b>627,600,769.37</b>	<b>350,312,545.52</b>
<b>二、投资活动产生的现金流量</b>			
收回投资收到的现金			
取得投资收益收到的现金		8,126,585.08	324,125.03
处置固定资产、无形资产和其他长期资产收回的现金净额		2,435,931.06	12,049,820.66
处置子公司及其他营业单位收到的现金净额			
收到其他与投资活动有关的现金	六、46	2,424,190,000.00	378,897,120.25
投资活动现金流入小计		<b>2,434,752,516.14</b>	<b>391,271,065.94</b>
购建固定资产、无形资产和其他长期资产支付的现金		505,539,252.43	93,812,346.94
投资支付的现金		30,000,000.00	
取得子公司及其他营业单位支付的现金净额			
支付其他与投资活动有关的现金	六、46	3,187,690,000.00	356,170,000.00
投资活动现金流出小计		<b>3,723,229,252.43</b>	<b>449,982,346.94</b>
投资活动产生的现金流量净额		<b>-1,288,476,736.29</b>	<b>-58,711,281.00</b>
<b>三、筹资活动产生的现金流量</b>			
吸收投资收到的现金		976,069,999.99	
其中：子公司吸收少数股东投资收到的现金			
取得借款收到的现金		130,129,359.92	136,025,681.59
发行债券收到的现金			
收到其他与筹资活动有关的现金	六、46	220,194,342.00	66,000,000.00
筹资活动现金流入小计		<b>1,326,393,701.91</b>	<b>202,025,681.59</b>
偿还债务支付的现金		339,935,832.09	385,124,516.98
分配股利、利润或偿付利息支付的现金		13,286,045.28	127,549,835.24
其中：子公司支付给少数股东的股利、利润			
支付其他与筹资活动有关的现金	六、46	64,537,272.30	
筹资活动现金流出小计		<b>417,759,149.67</b>	<b>512,674,352.22</b>
筹资活动产生的现金流量净额		<b>908,634,552.24</b>	<b>-310,648,670.63</b>
四、汇率变动对现金及现金等价物的影响		-937,472.09	1,110,403.76
五、现金及现金等价物净增加额		246,821,113.23	-17,937,002.35
加：期初现金及现金等价物余额		6,026,819.40	23,963,821.75
六、期末现金及现金等价物余额		<b>252,847,932.63</b>	<b>6,026,819.40</b>

载于第18页至第81页的财务报表附注是本财务报表的组成部分

第6页至第17页的财务报表由以下人士签署：

法定代表人：



主管会计工作负责人：



会计机构负责人：



# 合并股东权益变动表

2017年度

金额单位：人民币元

	归属于母公司股东权益										少数股东权益	股东权益合计
	其他权益工具			资本公积	减：库存股	其他综合收益	专项储备	盈余公积	一般风险准备	未分配利润		
	优先股	永续债	其他									
一、上年年末余额	598,639,455.00			882,173,117.95		844,036.98	11,600,988.15	84,898,427.17		618,220,532.32		2,196,376,567.57
加：会计政策变更												
前期差错更正												
同一控制下企业合并												
其他												
二、本年初余额	598,639,455.00			882,173,117.95		844,036.98	11,600,988.15	84,898,427.17		618,220,532.32		2,196,376,567.57
三、本期增减变动金额（减少以“-”号填列）	77,300,000.00			902,020,811.31		-813,694.05	512,386.58	66,867,810.28		611,920,058.23		1,657,807,372.35
（一）综合收益总额						-813,694.05				678,787,868.51		677,974,174.46
（二）股东投入和减少资本	77,300,000.00			902,020,811.31								979,320,811.31
1、股东投入的普通股	77,300,000.00			902,020,811.31								979,320,811.31
2、其他权益工具持有者投入资本												
3、股份支付计入股东权益的金额												
4、其他												
（三）利润分配								66,867,810.28		-66,867,810.28		
1、提取盈余公积								66,867,810.28		-66,867,810.28		
2、提取一般风险准备												
3、对股东分配												
4、其他												
（四）股东权益内部结转												
1、资本公积转增资本（或股本）												
2、盈余公积转增资本（或股本）												
3、盈余公积弥补亏损												
4、其他												
（五）专项储备							512,386.58					512,386.58
1、本期提取							6,565,968.87					6,565,968.87
2、本期使用							6,053,582.29					6,053,582.29
（六）其他												
四、本年年末余额	675,939,455.00			1,784,193,929.26		30,342.93	12,113,394.73	151,766,237.45		1,230,140,590.55		3,854,183,939.92

载于第18页至第81页的财务报表附注及财务报表的组成部分

第6页至第17页的财务报表由以下人士签署：

法定代表人： 

主管会计工作负责人： 

会计机构负责人： 

# 合并股东权益变动表 (续)

## 2017年度



编制单位: 金盛科技股份有限公司  
金额单位: 人民币元

项	上年数												
	归属于母公司股东权益												
	股本		其他权益工具		资本公积	减: 库存股	其他综合收益	专项储备	盈余公积	一般风险准备	未分配利润	少数股东权益	股东权益合计
	优先股	永续债	其他										
一、上年年末余额			598,639,455.00		882,173,117.95			17,935.21	14,157,902.38	43,309,608.79	352,342,411.64		1,890,640,430.98
加: 会计政策变更													
前期差错更正													
同一控制下企业合并													
其他													
二、本年初余额			598,639,455.00		882,173,117.95			17,935.21	14,157,902.38	43,309,608.79	352,342,411.64		1,890,640,430.98
三、本期增减变动金额(减少以“-”号填列)							826,101.77	826,101.77	-2,556,904.23	41,588,818.37	285,876,120.68		305,736,136.59
(一) 综合收益总额							826,101.77	826,101.77			419,803,515.34		420,629,617.11
(二) 股东投入和减少资本													
1、股东投入的普通股													
2、其他权益工具持有者投入资本													
3、股份支付计入股东权益的金额													
4、其他													
(三) 利润分配													
1、提取盈余公积								41,588,818.37			-153,925,394.66		-112,336,576.29
2、提取一般风险准备								41,588,818.37			-41,588,818.37		
3、对股东的分配													
4、其他													
(四) 股东权益内部结转													
1、资本公积转增资本(或股本)													
2、盈余公积转增资本(或股本)													
3、盈余公积弥补亏损													
4、其他													
(五) 专项储备													
1、本期提取									-2,556,904.23				-2,556,904.23
2、本期使用									6,922,647.36				6,922,647.36
(六) 其他									9,479,551.59				9,479,551.59
四、本年年末余额			598,639,455.00		882,173,117.95			844,036.98	11,600,998.15	84,898,427.17	618,220,532.32		2,196,376,567.57

我于第18页至第81页的财务报表附注是本财务报表的组成部分

第16页至第17页财务报表附注如下:  
法定代表人:  

主管会计工作负责人:  

会计机构负责人:  

# 资产负债表

2017年12月31日

编制单位：金能科技股份有限公司

金额单位：人民币元

项目	注释	年末数	年初数
<b>流动资产：</b>			
货币资金		341,929,012.83	24,246,542.46
以公允价值计量且其变动计入当期损益的金融资产			
衍生金融资产			
应收票据		176,664,355.35	228,917,346.66
应收账款	十四、1	428,654,501.24	283,037,582.74
预付款项		202,246,906.32	149,423,736.83
应收利息			
应收股利			
其他应收款	十四、2	1,427,892.08	1,557,455.14
存货		522,868,994.79	483,732,049.44
持有待售资产			
一年内到期的非流动资产			
其他流动资产		779,616,951.05	7,000,000.00
<b>流动资产合计</b>		<b>2,453,408,613.66</b>	<b>1,177,914,713.27</b>
<b>非流动资产：</b>			
可供出售金融资产			
持有至到期投资			
长期应收款			
长期股权投资	十四、3	80,000,000.00	
投资性房地产			
固定资产		1,748,716,233.79	1,884,298,213.11
在建工程		449,246,592.38	41,539,970.35
工程物资		12,497,076.74	59,594.51
固定资产清理			
生产性生物资产			
油气资产			
无形资产		316,767,502.06	280,319,495.76
开发支出			
商誉			
长期待摊费用			385,561.86
递延所得税资产		90,773,523.73	52,419,812.31
其他非流动资产			
<b>非流动资产合计</b>		<b>2,698,000,928.70</b>	<b>2,259,022,647.90</b>
<b>资产总计</b>		<b>5,151,409,542.36</b>	<b>3,436,937,361.17</b>

(转下页)

(承上页)

# 资产负债表 (续)

2017年12月31日

编制单位: 金能科技股份有限公司

金额单位: 人民币元

项 目	注 释	年 末 数	年 初 数
流动负债:			
短期借款		56,509,400.20	105,056,720.17
以公允价值计量且其变动计入当期损益的金融负债			
衍生金融负债			
应付票据		162,796,538.48	56,122,275.05
应付账款		432,598,477.01	335,218,736.11
预收款项		56,073,954.77	76,612,364.71
应付职工薪酬		36,096,899.79	29,315,881.08
应交税费		22,393,588.11	63,770,030.09
应付利息			
应付股利			
其他应付款		31,356,449.55	31,221,264.13
持有待售负债			
一年内到期的非流动负债		88,000,000.00	161,077,777.78
其他流动负债			
流动负债合计		885,825,307.91	858,395,049.12
非流动负债:			
长期借款		50,000,000.00	137,999,999.98
应付债券			
其中: 优先股			
永续债			
长期应付款			
长期应付职工薪酬			
专项应付款		15,082,599.99	11,188,872.29
预计负债			
递延收益		370,757,930.70	248,121,036.70
递延所得税负债			
其他非流动负债			
非流动负债合计		435,840,530.69	397,309,908.97
负债合计		1,321,665,838.60	1,255,704,958.09
股东权益:			
股本		675,939,455.00	598,639,455.00
其他权益工具			
其中: 优先股			
永续债			
资本公积		1,784,193,929.26	882,173,117.95
减: 库存股			
其他综合收益			
专项储备		12,113,384.73	11,600,998.15
盈余公积		151,766,237.45	84,898,427.17
一般风险准备			
未分配利润		1,205,730,697.32	603,920,404.81
股东权益合计		3,829,743,703.76	2,181,232,403.08
负债和股东权益总计		5,151,409,542.36	3,436,937,361.17

载于第18页至第81页的财务报表附注是本财务报表的组成部分

第6页至第17页的财务报表由以下人士签署:

法定代表人:



主管会计工作负责人:



会计机构负责人:



# 利润表

## 2017年度

编制单位：金能科技股份有限公司


金额单位：人民币元

项 目	注释	本年数	上年数
一、营业收入	十四、4	6,347,976,522.37	4,233,298,138.14
减：营业成本	十四、4	5,100,555,021.49	3,398,239,078.82
税金及附加		49,139,419.28	33,385,380.83
销售费用		166,470,410.70	141,640,973.45
管理费用		159,574,494.66	138,546,999.82
财务费用		22,863,226.40	28,367,748.97
资产减值损失		135,213,962.68	35,868,892.46
加：公允价值变动收益（损失以“-”号填列）			
投资收益（损失以“-”号填列）	十四、5	20,537,386.49	324,125.03
其中：对联营企业和合营企业的投资收益			
资产处置收益（损失以“-”号填列）		-1,476,416.02	-9,877,193.30
其他收益		31,680,161.00	
二、营业利润（亏损以“-”号填列）		764,901,118.63	447,695,995.52
加：营业外收入		12,586,035.87	41,243,580.87
其中：非流动资产毁损报废利得			
减：营业外支出		7,708,021.15	198,152.02
其中：非流动资产毁损报废损失			
三、利润总额（亏损总额以“-”号填列）		769,779,133.35	488,741,424.37
减：所得税费用		101,101,030.56	72,853,240.66
四、净利润（净亏损以“-”号填列）		668,678,102.79	415,888,183.71
（一）持续经营净利润（净亏损以“-”号填列）			
（二）终止经营净利润（净亏损以“-”号填列）			
五、其他综合收益的税后净额			
（一）以后不能重分类进损益的其他综合收益			
1、重新计量设定受益计划净负债或净资产的变动			
2、权益法下在被投资单位不能重分类进损益的其他综合收益中享有的份额			
（二）以后将重分类进损益的其他综合收益			
1、权益法下在被投资单位以后将重分类进损益的其他综合收益中享有的份额			
2、可供出售金融资产公允价值变动损益			
3、持有至到期投资重分类为可供出售金融资产损益			
4、现金流量套期损益的有效部分			
5、外币财务报表折算差额			
6、其他			
六、综合收益总额		668,678,102.79	415,888,183.71

载于第18页至第81页的财务报表附注是本财务报表的组成部分

第6页至第17页的财务报表由以下人士签署：

法定代表人：  秦庆

主管会计工作负责人：  刘

会计机构负责人：  刘

# 现金流量表

2017年度

编制单位：金能科技股份有限公司

金额单位：人民币元

项 目	注释	本年数	上年数
<b>一、经营活动产生的现金流量：</b>			
销售商品、提供劳务收到的现金		4,233,212,519.86	2,736,733,839.77
收到的税费返还			
收到其他与经营活动有关的现金		10,899,432.39	19,029,217.41
经营活动现金流入小计		<b>4,244,111,952.25</b>	<b>2,755,763,057.18</b>
购买商品、接受劳务支付的现金		2,798,551,857.24	1,858,720,895.83
支付给职工以及为职工支付的现金		175,380,237.84	165,658,310.69
支付的各项税费		416,957,986.77	209,199,285.97
支付其他与经营活动有关的现金		207,734,976.96	169,322,381.21
经营活动现金流出小计		<b>3,598,625,058.81</b>	<b>2,402,900,873.70</b>
经营活动产生的现金流量净额		<b>645,486,893.44</b>	<b>352,862,183.48</b>
<b>二、投资活动产生的现金流量：</b>			
收回投资收到的现金			
取得投资收益收到的现金		20,882,681.92	324,125.03
处置固定资产、无形资产和其他长期资产收回的现金净额		2,435,931.06	12,049,820.66
收到其他与投资活动有关的现金		2,348,240,000.00	378,897,120.25
投资活动现金流入小计		<b>2,371,558,612.98</b>	<b>391,271,065.94</b>
购建固定资产、无形资产和其他长期资产支付的现金		505,539,252.43	93,812,346.94
投资支付的现金		80,000,000.00	
支付其他与投资活动有关的现金		3,111,240,000.00	356,170,000.00
投资活动现金流出小计		<b>3,696,779,252.43</b>	<b>449,982,346.94</b>
投资活动产生的现金流量净额		<b>-1,325,220,639.45</b>	<b>-58,711,281.00</b>
<b>三、筹资活动产生的现金流量：</b>			
吸收投资收到的现金		976,069,999.99	
取得借款收到的现金		130,129,359.92	136,025,681.59
发行债券收到的现金			
收到其他与筹资活动有关的现金		220,194,342.00	66,000,000.00
筹资活动现金流入小计		<b>1,326,393,701.91</b>	<b>202,025,681.59</b>
偿还债务支付的现金		339,935,832.09	385,124,516.98
分配股利、利润或偿付利息支付的现金		13,286,045.28	127,549,835.24
支付其他与筹资活动有关的现金		64,537,272.30	
筹资活动现金流出小计		<b>417,759,149.67</b>	<b>512,674,352.22</b>
筹资活动产生的现金流量净额		<b>908,634,552.24</b>	<b>-310,648,670.63</b>
四、汇率变动对现金及现金等价物的影响		-890,983.05	508,748.67
五、现金及现金等价物净增加额		228,009,823.18	-15,989,019.48
加：期初现金及现金等价物余额		2,304,457.18	18,293,476.66
六、期末现金及现金等价物余额		<b>230,314,280.36</b>	<b>2,304,457.18</b>

载于第18页至第81页的财务报表附注是本财务报表的组成部分

第6页至第17页的财务报表由以下人士签署：

法定代表人：



主管会计工作负责人：



会计机构负责人：





# 股东权益变动表

## 2017年度


金额单位：人民币元

	本年初数						本年年数					
	股本	其他权益工具			资本公积	减：库存股	其他综合收益	专项储备	盈余公积	一般风险准备	未分配利润	股东权益合计
		优先股	永续债	其他								
一、上年年末余额	598,639,455.00				882,173,117.95			11,600,998.15	84,898,427.17		603,920,404.81	2,181,232,403.08
加：会计政策变更												
前期差错更正												
其他												
二、本年初余额	598,639,455.00				882,173,117.95			11,600,998.15	84,898,427.17		603,920,404.81	2,181,232,403.08
三、本期增减变动金额（减少以“-”号填列）	77,300,000.00				902,020,811.31			512,386.58	66,867,810.28		601,810,292.51	1,648,511,300.68
（一）综合收益总额											668,678,102.79	668,678,102.79
（二）股东投入和减少资本	77,300,000.00				902,020,811.31							979,320,811.31
1、股东投入的普通股	77,300,000.00				902,020,811.31							979,320,811.31
2、其他权益工具持有者投入资本												
3、股份支付计入股东权益的金额												
4、其他												
（三）利润分配												
1、提取盈余公积									66,867,810.28		-66,867,810.28	
2、提取一般风险准备									66,867,810.28		-66,867,810.28	
3、对股东的分配												
4、其他												
（四）股东权益内部结转												
1、资本公积转增资本（或股本）												
2、盈余公积转增资本（或股本）												
3、盈余公积弥补亏损												
4、其他												
（五）专项储备								512,386.58				512,386.58
1、本期提取								6,565,968.87				6,565,968.87
2、本期使用								6,053,582.29				6,053,582.29
（六）其他												
四、本年年末余额	675,939,455.00				1,784,193,929.26			12,113,384.73	151,766,237.45		1,205,730,697.32	3,829,743,703.76

我于第18页至第81页的财务报表附注是本财务报表的组成部分

第6页至第17页的财务报表附注由以下人员签署：

法定代表人



主管会计工作负责人



会计机构负责人



# 股东权益变动表 (续)

## 2017年度

金额单位: 人民币元

上年数

	股本		其他权益工具		资本公积	减: 库存股	其他综合收益	专项储备	盈余公积	一般风险准备	未分配利润	股东权益合计
	优先股	永续债	其他	其他								
一、上年年末余额	598,639,455.00				882,173,117.95			14,157,902.38	43,309,608.80		341,957,615.76	1,880,237,699.89
加: 会计政策变更												
前期差错更正												
其他												
二、本年期初余额	598,639,455.00				882,173,117.95			14,157,902.38	43,309,608.80		341,957,615.76	1,880,237,699.89
三、本期增减变动金额 (减少以“-”号填列)								-2,556,904.23	41,588,818.37		261,962,789.05	300,994,703.19
(一) 综合收益总额											415,888,183.71	415,888,183.71
(二) 股东投入和减少资本												
1、股东投入的普通股												
2、其他权益工具持有者投入资本												
3、股份支付计入股东权益的金额												
4、其他												
(三) 利润分配									41,588,818.37		-153,925,394.66	-112,336,576.29
1、提取盈余公积									41,588,818.37		-41,588,818.37	
2、提取一般风险准备												
3、对股东的分配											-112,336,576.29	-112,336,576.29
4、其他												
(四) 股东权益内部结转												
1、资本公积转增资本 (或股本)												
2、盈余公积转增资本 (或股本)												
3、盈余公积弥补亏损												
4、其他												
(五) 专项储备												
1、本期提取								-2,556,904.23				-2,556,904.23
2、本期使用								6,922,647.36				6,922,647.36
(六) 其他								9,479,551.59				9,479,551.59
四、本年年末余额	598,639,455.00				882,173,117.95			11,600,998.15	84,898,427.17		603,920,404.81	2,181,232,403.08

我于第18页至第81页的财务报表附注是本财务报表的组成部分

第6页至第17页的财务报表由以上人员签署:

法定代表人



主管会计工作负责人



会计机构负责人



## 金能科技股份有限公司 2017年度财务报表附注

(除特别说明外, 金额单位为人民币元)

### 一、公司基本情况

金能科技股份有限公司(以下简称本公司)是一家资源综合利用型、经济循环式的综合性化工企业, 于2004年11月18日成立, 并经德州市工商行政管理局核准登记, 营业执照社会统一信用代码为91371400768733877C。

2017年4月14日经中国证券监督管理委员会《关于核准金能科技股份有限公司首次公开发行股票批复》(证监许可[2017]523号)核准, 金能科技股份有限公司(以下简称“公司”)于2017年5月首次向社会公众公开发行人民币普通股(A股)股票7,730万股, 并在上海证券交易所上市。本次公开发行股票后, 公司注册资本由59,863.9455万元增加至67,593.9455万元。瑞华会计师事务所(特殊普通合伙)对上述事项进行了审验, 并出具了瑞华验字【2017】37020002号《验资报告》。

公司注册地址: 山东省齐河县工业园区西路一号

公司法定代表人: 秦庆平

公司经营范围: 粗苯、焦炉煤气、煤焦油、硫磺、巴豆醛、甲苯、二甲苯、纯苯、重质苯、氢气、萘、洗油、粗酚、焦油沥青、蒽油、轻油(苯)、甲醇、杂醇(甲醇)、液氧、氮气(压缩)、对甲酚、硫酸、对甲苯磺酸、混酚生产、销售;(有效期限以许可证为准); 煤炭批发经营; 炭黑、冶金焦炭、炭黑焦油、硫铵、白炭黑、泡花碱、食品添加剂二氧化硅、饲料添加剂二氧化硅、食品添加剂山梨酸、饲料添加剂山梨酸、食品添加剂山梨酸钾、饲料添加剂山梨酸钾的生产销售; 城市供热; 电力生产; 本企业产品的技术研发, 经营本企业生产、科研所需的原辅材料、仪器仪表、机械设备、零配件及技术的进出口业务; 机械设备租赁。(依法须经批准的项目, 经相关部门批准后方可开展经营活动)。

本财务报表业经本公司董事会于2018年4月13日决议批准报出。

本公司2017年度纳入合并范围的子公司共2户, 详见本附注八“在其他主体中的权益”。本公司本年度合并范围比上年度增加1户, 详见本附注七“合并范围的变更”。

本公司及各子公司主要从事焦炭、炭黑、白炭黑、山梨酸及山梨酸钾、对甲基苯酚等产品的生产、销售。

### 二、财务报表的编制基础

#### 1、编制基础

本公司财务报表以持续经营假设为基础, 根据实际发生的交易和事项, 按照财政部发布的《企业会计准则——基本准则》(财政部令第33号发布、财政部令第76号修订)、

于 2006 年 2 月 15 日及其后颁布和修订的 42 项具体会计准则、企业会计准则应用指南、企业会计准则解释及其他相关规定（以下合称“企业会计准则”），以及中国证券监督管理委员会《公开发行证券的公司信息披露编报规则第 15 号——财务报告的一般规定》（2014 年修订）的披露规定编制。

根据企业会计准则的相关规定，本公司会计核算以权责发生制为基础。除某些金融工具外，本财务报表均以历史成本为计量基础。资产如果发生减值，则按照相关规定计提相应的减值准备。

### 三、遵循企业会计准则的声明

本公司编制的财务报表符合企业会计准则的要求，真实、完整地反映了本公司 2017 年 12 月 31 日的财务状况及 2017 年度的经营成果和现金流量等有关信息。此外，本公司的财务报表在所有重大方面符合中国证券监督管理委员会 2014 年修订的《公开发行证券的公司信息披露编报规则第 15 号——财务报告的一般规定》有关财务报表及其附注的披露要求。

### 四、重要会计政策和会计估计

本公司及各子公司从事焦炭、炭黑、白炭黑、山梨酸及山梨酸钾、对甲基苯酚、纯苯、甲醇等产品的生产、销售。对本公司及各子公司根据实际生产经营特点，依据相关企业会计准则的规定，对收入确认等交易和事项制定了若干项具体会计政策和会计估计，详见本附注四、22“收入”等各项描述。关于管理层所作出的重大会计判断和估计的说明，请参阅附注四、26“重大会计判断和估计”。

#### 1、会计期间

本公司的会计期间分为年度和中期，会计中期指短于一个完整的会计年度的报告期间。本公司会计年度采用公历年度，即每年自 1 月 1 日起至 12 月 31 日止。

#### 2、营业周期

正常营业周期是指本公司从购买用于加工的资产起至实现现金或现金等价物的期间。本公司以 12 个月作为一个营业周期，并以其作为资产和负债的流动性划分标准。

#### 3、记账本位币

人民币为本公司及境内子公司经营所处的主要经济环境中的货币，本公司及境内子公司以人民币为记账本位币。本公司之境外子公司根据其经营所处的主要经济环境中的货币确定美元为其记账本位币。本公司编制本财务报表时所采用的货币为人民币。

#### 4、同一控制下和非同一控制下企业合并的会计处理方法

企业合并，是指将两个或两个以上单独的企业合并形成一个报告主体的交易或事项。企业合并分为同一控制下企业合并和非同一控制下企业合并。

### （1）同一控制下企业合并

参与合并的企业在合并前后均受同一方或相同的多方最终控制，且该控制并非暂时性的，为同一控制下的企业合并。同一控制下的企业合并，在合并日取得对其他参与合并企业控制权的一方为合并方，参与合并的其他企业为被合并方。合并日，是指合并方实际取得对被合并方控制权的日期。

合并方取得的资产和负债均按合并日在被合并方的账面价值计量。合并方取得的净资产账面价值与支付的合并对价账面价值（或发行股份面值总额）的差额，调整资本公积（股本溢价）；资本公积（股本溢价）不足以冲减的，调整留存收益。

合并方为进行企业合并发生的各项直接费用，于发生时计入当期损益。

### （2）非同一控制下企业合并

参与合并的企业在合并前后不受同一方或相同的多方最终控制的，为非同一控制下的企业合并。非同一控制下的企业合并，在购买日取得对其他参与合并企业控制权的一方为购买方，参与合并的其他企业为被购买方。购买日，是指为购买方实际取得对被购买方控制权的日期。

对于非同一控制下的企业合并，合并成本包含购买日购买方为取得对被购买方的控制权而付出的资产、发生或承担的负债以及发行的权益性证券的公允价值，为企业合并发生的审计、法律服务、评估咨询等中介费用以及其他管理费用于发生时计入当期损益。购买方作为合并对价发行的权益性证券或债务性证券的交易费用，计入权益性证券或债务性证券的初始确认金额。所涉及的或有对价按其在购买日的公允价值计入合并成本，购买日后 12 个月内出现对购买日已存在情况的新的或进一步证据而需要调整或有对价的，相应调整合并商誉。购买方发生的合并成本及在合并中取得的可辨认净资产按购买日的公允价值计量。合并成本大于合并中取得的被购买方于购买日可辨认净资产公允价值份额的差额，确认为商誉。合并成本小于合并中取得的被购买方可辨认净资产公允价值份额的，首先对取得的被购买方各项可辨认资产、负债及或有负债的公允价值以及合并成本的计量进行复核，复核后合并成本仍小于合并中取得的被购买方可辨认净资产公允价值份额的，其差额计入当期损益。

购买方取得被购买方的可抵扣暂时性差异，在购买日因不符合递延所得税资产确认条件而未予确认的，在购买日后 12 个月内，如取得新的或进一步的信息表明购买日的相关情况已经存在，预期被购买方在购买日可抵扣暂时性差异带来的经济利益能够实现的，则确认相关的递延所得税资产，同时减少商誉，商誉不足冲减的，差额部分确认为当期损益；除上述情况以外，确认与企业合并相关的递延所得税资产的，计入当期损益。

通过多次交易分步实现的非同一控制下企业合并，根据《财政部关于印发企业会计准则解释第 5 号的通知》（财会〔2012〕19 号）和《企业会计准则第 33 号——合并财务报表》第五十一条关于“一揽子交易”的判断标准（参见本附注四、5（2）），判断

该多次交易是否属于“一揽子交易”。属于“一揽子交易”的，参考本部分前面各段描述及本附注四、13“长期股权投资”进行会计处理；不属于“一揽子交易”的，区分个别财务报表和合并财务报表进行相关会计处理：

在个别财务报表中，以购买日之前所持被购买方的股权投资的账面价值与购买日新增投资成本之和，作为该项投资的初始投资成本；购买日之前持有的被购买方的股权涉及其他综合收益的，在处置该项投资时将与其相关的其他综合收益采用与被购买方直接处置相关资产或负债相同的基础进行会计处理（即，除了按照权益法核算的在被购买方重新计量设定受益计划净负债或净资产导致的变动中的相应份额以外，其余转入当期投资收益）。

在合并财务报表中，对于购买日之前持有的被购买方的股权，按照该股权在购买日的公允价值进行重新计量，公允价值与其账面价值的差额计入当期投资收益；购买日之前持有的被购买方的股权涉及其他综合收益的，与其相关的其他综合收益应当采用与被购买方直接处置相关资产或负债相同的基础进行会计处理（即，除了按照权益法核算的在被购买方重新计量设定受益计划净负债或净资产导致的变动中的相应份额以外，其余转为购买日所属当期投资收益）。

## 5、合并财务报表的编制方法

### （1）合并财务报表范围的确定原则

合并财务报表的合并范围以控制为基础予以确定。控制是指本公司拥有对被投资方的权力，通过参与被投资方的相关活动而享有可变回报，并且有能力运用对被投资方的权力影响该回报金额。合并范围包括本公司及全部子公司。子公司，是指被本公司控制的主体。

一旦相关事实和情况的变化导致上述控制定义涉及的相关要素发生了变化，本公司将进行重新评估。

### （2）合并财务报表编制的方法

从取得子公司的净资产和生产经营决策的实际控制权之日起，本公司开始将其纳入合并范围；从丧失实际控制权之日起停止纳入合并范围。对于处置的子公司，处置日前的经营成果和现金流量已经适当地包括在合并利润表和合并现金流量表中；当期处置的子公司，不调整合并资产负债表的期初数。非同一控制下企业合并增加的子公司，其购买日后的经营成果及现金流量已经适当地包括在合并利润表和合并现金流量表中，且不调整合并财务报表的期初数和对比数。同一控制下企业合并增加的子公司，其自合并当期期初至合并日的经营成果和现金流量已经适当地包括在合并利润表和合并现金流量表中，并且同时调整合并财务报表的对比数。

在编制合并财务报表时，子公司与本公司采用的会计政策或会计期间不一致的，按照本公司的会计政策和会计期间对子公司财务报表进行必要的调整。对于非同一控制下

企业合并取得的子公司,以购买日可辨认净资产公允价值为基础对其财务报表进行调整。

公司内所有重大往来余额、交易及未实现利润在合并财务报表编制时予以抵销。

子公司的股东权益及当期净损益中不属于本公司所拥有的部分分别作为少数股东权益及少数股东损益在合并财务报表中股东权益及净利润项下单独列示。子公司当期净损益中属于少数股东权益的份额,在合并利润表中净利润项目下以“少数股东损益”项目列示。少数股东分担的子公司的亏损超过了少数股东在该子公司期初股东权益中所享有的份额,仍冲减少数股东权益。

当因处置部分股权投资或其他原因丧失了对原有子公司的控制权时,对于剩余股权,按照其在丧失控制权日的公允价值进行重新计量。处置股权取得的对价与剩余股权公允价值之和,减去按原持股比例计算应享有原有子公司自购买日开始持续计算的净资产的份额之间的差额,计入丧失控制权当期的投资收益。与原有子公司股权投资相关的其他综合收益,在丧失控制权时采用与被购买方直接处置相关资产或负债相同的基础进行会计处理(即,除了在该原有子公司重新计量设定受益计划净负债或净资产导致的变动以外,其余一并转为当期投资收益)。其后,对该部分剩余股权按照《企业会计准则第2号——长期股权投资》或《企业会计准则第22号——金融工具确认和计量》等相关规定进行后续计量,详见本附注四、13“长期股权投资”或本附注四、9“金融工具”。

#### 6、合营安排分类及共同经营会计处理方法

合营安排,是指一项由两个或两个以上的参与方共同控制的安排。本公司根据在合营安排中享有的权利和承担的义务,将合营安排分为共同经营和合营企业。共同经营,是指本公司享有该安排相关资产且承担该安排相关负债的合营安排。合营企业,是指本公司仅对该安排的净资产享有权利的合营安排。

本公司对合营企业的投资采用权益法核算,按照本附注四、13(2)②“权益法核算的长期股权投资”中所述的会计政策处理。

本公司作为合营方对共同经营,确认本公司单独持有的资产、单独所承担的负债,以及按本公司份额确认共同持有的资产和共同承担的负债;确认出售本公司享有的共同经营产出份额所产生的收入;按本公司份额确认共同经营因出售产出所产生的收入;确认本公司单独所发生的费用,以及按本公司份额确认共同经营发生的费用。

当本公司作为合营方向共同经营投出或出售资产(该资产不构成业务,下同)、或者自共同经营购买资产时,在该等资产出售给第三方之前,本公司仅确认因该交易产生的损益中归属于共同经营其他参与方的部分。该等资产发生符合《企业会计准则第8号——资产减值》等规定的资产减值损失的,对于由本公司向共同经营投出或出售资产的情况,本公司全额确认该损失;对于本公司自共同经营购买资产的情况,本公司按承担的份额确认该损失。

#### 7、现金及现金等价物的确定标准

本公司现金及现金等价物包括库存现金、可以随时用于支付的存款以及本公司持有的期限短（一般为从购买日起三个月内到期）、流动性强、易于转换为已知金额现金、价值变动风险很小的投资。

## 8、外币业务和外币报表折算

### （1）外币交易的折算方法

本公司发生的外币交易在初始确认时，按交易日的即期汇率（通常指中国人民银行公布的当日外汇牌价的中间价，下同）折算为记账本位币金额，但公司发生的外币兑换业务或涉及外币兑换的交易事项，按照实际采用的汇率折算为记账本位币金额。

### （2）对于外币货币性项目和外币非货币性项目的折算方法

资产负债表日，对于外币货币性项目采用资产负债表日即期汇率折算，由此产生的汇兑差额，除：①属于与购建符合资本化条件的资产相关的外币专门借款产生的汇兑差额按照借款费用资本化的原则处理；②可供出售的外币货币性项目除摊余成本之外的其他账面余额变动产生的汇兑差额计入其他综合收益之外，均计入当期损益。

以历史成本计量的外币非货币性项目，仍采用交易发生日的即期汇率折算的记账本位币金额计量。以公允价值计量的外币非货币性项目，采用公允价值确定日的即期汇率折算，折算后的记账本位币金额与原记账本位币金额的差额，作为公允价值变动（含汇率变动）处理，计入当期损益或确认为其他综合收益。

### （3）外币财务报表的折算方法

编制合并财务报表涉及境外经营的，如有实质上构成对境外经营净投资的外币货币性项目，因汇率变动而产生的汇兑差额，作为“外币报表折算差额”确认为其他综合收益；处置境外经营时，计入处置当期损益。

境外经营的外币财务报表按以下方法折算为人民币报表：资产负债表中的资产和负债项目，采用资产负债表日的即期汇率折算；股东权益类项目除“未分配利润”项目外，其他项目采用发生时的即期汇率折算。利润表中的收入和费用项目，采用交易发生日的即期汇率折算。年初未分配利润为上一年折算后的年末未分配利润；年末未分配利润按折算后的利润分配各项目计算列示；折算后资产类项目与负债类项目和股东权益类项目合计数的差额，作为外币报表折算差额，确认为其他综合收益。处置境外经营并丧失控制权时，将资产负债表中股东权益项目下列示的、与该境外经营相关的外币报表折算差额，全部或按处置该境外经营的比例转入处置当期损益。

外币现金流量以及境外子公司的现金流量，采用现金流量发生日的即期汇率折算。汇率变动对现金的影响额作为调节项目，在现金流量表中单独列报。

年初数和上年实际数按照上年财务报表折算后的数额列示。

在处置本公司在境外经营的全部所有者权益或因处置部分股权投资或其他原因丧失了对境外经营控制权时，将资产负债表中股东权益项目下列示的、与该境外经营相关



的归属于母公司所有者权益的外币报表折算差额，全部转入处置当期损益。

在处置部分股权投资或其他原因导致持有境外经营权益比例降低但不丧失对境外经营控制权时，与该境外经营处置部分相关的外币报表折算差额将归属于少数股东权益，不转入当期损益。在处置境外经营为联营企业或合营企业的部分股权时，与该境外经营相关的外币报表折算差额，按处置该境外经营的比例转入处置当期损益。

## 9、金融工具

在本公司成为金融工具合同的一方时确认一项金融资产或金融负债。金融资产和金融负债在初始确认时以公允价值计量。对于以公允价值计量且其变动计入当期损益的金融资产和金融负债，相关的交易费用直接计入损益；对于其他类别的金融资产和金融负债，相关交易费用计入初始确认金额。

### (1) 金融资产和金融负债的公允价值确定方法

公允价值，是指市场参与者在计量日发生的有序交易中，出售一项资产所能收到或者转移一项负债所需支付的价格。金融工具存在活跃市场的，本公司采用活跃市场中的报价确定其公允价值。活跃市场中的报价是指易于定期从交易所、经纪商、行业协会、定价服务机构等获得的价格，且代表了在公平交易中实际发生的市场交易的价格。金融工具不存在活跃市场的，本公司采用估值技术确定其公允价值。估值技术包括参考熟悉情况并自愿交易的各方最近进行的市场交易中使用的价格、参照实质上相同的其他金融工具当前的公允价值、现金流量折现法和期权定价模型等。

### (2) 金融资产的分类、确认和计量

以常规方式买卖金融资产，按交易日进行会计确认和终止确认。金融资产在初始确认时划分为以公允价值计量且其变动计入当期损益的金融资产、持有至到期投资、贷款和应收款项以及可供出售金融资产。

#### ① 以公允价值计量且其变动计入当期损益的金融资产

包括交易性金融资产和指定为以公允价值计量且其变动计入当期损益的金融资产。

交易性金融资产是指满足下列条件之一的金融资产：A.取得该金融资产的目的，主要是为了近期内出售；B.属于进行集中管理的可辨认金融工具组合的一部分，且有客观证据表明本公司近期采用短期获利方式对该组合进行管理；C.属于衍生工具，但是，被指定且为有效套期工具的衍生工具、属于财务担保合同的衍生工具、与在活跃市场中没有报价且其公允价值不能可靠计量的权益工具投资挂钩并须通过交付该权益工具结算的衍生工具除外。

符合下述条件之一的金融资产，在初始确认时可指定为以公允价值计量且其变动计入当期损益的金融资产：A.该指定可以消除或明显减少由于该金融资产的计量基础不同所导致的相关利得或损失在确认或计量方面不一致的情况；B.本公司风险管理或投资策略的正式书面文件已载明，对该金融资产所在的金融资产组合或金融资产和金融负债组

合以公允价值为基础进行管理、评价并向关键管理人员报告。

以公允价值计量且其变动计入当期损益的金融资产采用公允价值进行后续计量，公允价值变动形成的利得或损失以及与该等金融资产相关的股利和利息收入计入当期损益。

### ② 持有至到期投资

是指到期日固定、回收金额固定或可确定，且本公司有明确意图和能力持有至到期的非衍生金融资产。

持有至到期投资采用实际利率法，按摊余成本进行后续计量，在终止确认、发生减值或摊销时产生的利得或损失，计入当期损益。

实际利率法是指按照金融资产或金融负债（含一组金融资产或金融负债）的实际利率计算其摊余成本及各期利息收入或支出的方法。实际利率是指将金融资产或金融负债在预期存续期间或适用的更短期间内的未来现金流量，折现为该金融资产或金融负债当前账面价值所使用的利率。

在计算实际利率时，本公司将在考虑金融资产或金融负债所有合同条款的基础上预计未来现金流量（不考虑未来的信用损失），同时还将考虑金融资产或金融负债合同各方之间支付或收取的、属于实际利率组成部分的各项收费、交易费用及折价或溢价等。

### ③ 贷款和应收款项

是指在活跃市场中没有报价、回收金额固定或可确定的非衍生金融资产。本公司划分为贷款和应收款的金融资产包括应收票据、应收账款、应收利息、应收股利及其他应收款等。

贷款和应收款项采用实际利率法，按摊余成本进行后续计量，在终止确认、发生减值或摊销时产生的利得或损失，计入当期损益。

### ④ 可供出售金融资产

包括初始确认时即被指定为可供出售的非衍生金融资产，以及除了以公允价值计量且其变动计入当期损益的金融资产、贷款和应收款项、持有至到期投资以外的金融资产。

可供出售债务工具投资的期末成本按照摊余成本法确定，即初始确认金额扣除已偿还的本金，加上或减去采用实际利率法将该初始确认金额与到期日金额之间的差额进行摊销形成的累计摊销额，并扣除已发生的减值损失后的金额。可供出售权益工具投资的期末成本为其初始取得成本。

可供出售金融资产采用公允价值进行后续计量，公允价值变动形成的利得或损失，除减值损失和外币货币性金融资产与摊余成本相关的汇兑差额计入当期损益外，确认为其他综合收益，在该金融资产终止确认时转出，计入当期损益。但是，在活跃市场中没有报价且其公允价值不能可靠计量的权益工具投资，以及与该权益工具挂钩并须通过交付该权益工具结算的衍生金融资产，按照成本进行后续计量。

可供出售金融资产持有期间取得的利息及被投资单位宣告发放的现金股利,计入投资收益。

### (3) 金融资产减值

除了以公允价值计量且其变动计入当期损益的金融资产外,本公司在每个资产负债表日对其他金融资产的账面价值进行检查,有客观证据表明金融资产发生减值的,计提减值准备。

本公司对单项金额重大的金融资产单独进行减值测试;对单项金额不重大的金融资产,单独进行减值测试或包括在具有类似信用风险特征的金融资产组合中进行减值测试。单独测试未发生减值的金融资产(包括单项金额重大和不重大的金融资产),包括在具有类似信用风险特征的金融资产组合中再进行减值测试。已单项确认减值损失的金融资产,不包括在具有类似信用风险特征的金融资产组合中进行减值测试。

#### ① 持有至到期投资、贷款和应收款项减值

以成本或摊余成本计量的金融资产将其账面价值减记至预计未来现金流量现值,减记金额确认为减值损失,计入当期损益。金融资产在确认减值损失后,如有客观证据表明该金融资产价值已恢复,且客观上与确认该损失后发生的事项有关,原确认的减值损失予以转回,金融资产转回减值损失后的账面价值不超过假定不计提减值准备情况下该金融资产在转回日的摊余成本。

#### ② 可供出售金融资产减值

当综合相关因素判断可供出售权益工具投资公允价值下跌是严重或非暂时性下跌时,表明该可供出售权益工具投资发生减值。

可供出售金融资产发生减值时,将原计入其他综合收益的因公允价值下降形成的累计损失予以转出并计入当期损益,该转出的累计损失为该资产初始取得成本扣除已收回本金和已摊销金额、当前公允价值和原已计入损益的减值损失后的余额。

在确认减值损失后,期后如有客观证据表明该金融资产价值已恢复,且客观上与确认该损失后发生的事项有关,原确认的减值损失予以转回,可供出售权益工具投资的减值损失转回确认为其他综合收益,可供出售债务工具的减值损失转回计入当期损益。

在活跃市场中没有报价且其公允价值不能可靠计量的权益工具投资,或与该权益工具挂钩并须通过交付该权益工具结算的衍生金融资产的减值损失,不予转回。

### (4) 金融资产转移的确认依据和计量方法

满足下列条件之一的金融资产,予以终止确认:①收取该金融资产现金流量的合同权利终止;②该金融资产已转移,且将金融资产所有权上几乎所有的风险和报酬转移给转入方;③该金融资产已转移,虽然企业既没有转移也没有保留金融资产所有权上几乎所有的风险和报酬,但是放弃了对该金融资产的控制。

若企业既没有转移也没有保留金融资产所有权上几乎所有的风险和报酬,且未放弃

对该金融资产的控制的，则按照继续涉入所转移金融资产的程度确认有关金融资产，并相应确认有关负债。继续涉入所转移金融资产的程度，是指该金融资产价值变动使企业面临的风险水平。

金融资产整体转移满足终止确认条件的，将所转移金融资产的账面价值及因转移而收到的对价与原计入其他综合收益的公允价值变动累计额之和的差额计入当期损益。

金融资产部分转移满足终止确认条件的，将所转移金融资产的账面价值在终止确认及未终止确认部分之间按其相对的公允价值进行分摊，并将因转移而收到的对价与应分摊至终止确认部分的原计入其他综合收益的公允价值变动累计额之和与分摊的前述账面金额之差额计入当期损益。

本公司对采用附追索权方式出售的金融资产，或将持有的金融资产背书转让，需确定该金融资产所有权上几乎所有的风险和报酬是否已经转移。已将该金融资产所有权上几乎所有的风险和报酬转移给转入方的，终止确认该金融资产；保留了金融资产所有权上几乎所有的风险和报酬的，不终止确认该金融资产；既没有转移也没有保留金融资产所有权上几乎所有的风险和报酬的，则继续判断企业是否对该资产保留了控制，并根据前面各段所述的原则进行会计处理。

#### （5）金融负债的分类和计量

金融负债在初始确认时划分为以公允价值计量且其变动计入当期损益的金融负债和其他金融负债。初始确认金融负债，以公允价值计量。对于以公允价值计量且其变动计入当期损益的金融负债，相关的交易费用直接计入当期损益；对于其他金融负债，相关交易费用计入初始确认金额。

##### ① 以公允价值计量且其变动计入当期损益的金融负债

分类为交易性金融负债和在初始确认时指定为以公允价值计量且其变动计入当期损益的金融负债的条件与分类为交易性金融资产和在初始确认时指定为以公允价值计量且其变动计入当期损益的金融资产的条件一致。

以公允价值计量且其变动计入当期损益的金融负债采用公允价值进行后续计量，公允价值的变动形成的利得或损失以及与该等金融负债相关的股利和利息支出计入当期损益。

##### ② 其他金融负债

与在活跃市场中没有报价、公允价值不能可靠计量的权益工具挂钩并须通过交付该权益工具结算的衍生金融负债，按照成本进行后续计量。其他金融负债采用实际利率法，按摊余成本进行后续计量，终止确认或摊销产生的利得或损失计入当期损益。

##### ③ 财务担保合同

不属于指定为以公允价值计量且其变动计入当期损益的金融负债的财务担保合同，以公允价值进行初始确认，在初始确认后按照《企业会计准则第 13 号—或有事项》确

定的金额和初始确认金额扣除按照《企业会计准则第 14 号—收入》的原则确定的累计摊销额后的余额之中的较高者进行后续计量。

#### (6) 金融负债的终止确认

金融负债的现时义务全部或部分已经解除的,才能终止确认该金融负债或其一部分。本公司(债务人)与债权人之间签订协议,以承担新金融负债方式替换现存金融负债,且新金融负债与现存金融负债的合同条款实质上不同的,终止确认现存金融负债,并同时确认新金融负债。

金融负债全部或部分终止确认的,将终止确认部分的账面价值与支付的对价(包括转出的非现金资产或承担的新金融负债)之间的差额,计入当期损益。

#### (7) 金融资产和金融负债的抵销

当本公司具有抵销已确认金融资产和金融负债的法定权利,且目前可执行该种法定权利,同时本公司计划以净额结算或同时变现该金融资产和清偿该金融负债时,金融资产和金融负债以相互抵销后的金额在资产负债表内列示。除此以外,金融资产和金融负债在资产负债表内分别列示,不予相互抵销。

#### (8) 权益工具

权益工具是指能证明拥有本公司在扣除所有负债后的资产中的剩余权益的合同。本公司发行(含再融资)、回购、出售或注销权益工具作为权益的变动处理。本公司不确认权益工具的公允价值变动。与权益性交易相关的交易费用从权益中扣减。

本公司对权益工具持有方的各种分配(不包括股票股利),减少股东权益。本公司不确认权益工具的公允价值变动额。

### 10、应收款项

应收款项包括应收账款、其他应收款等。

#### (1) 坏账准备的确认标准

本公司在资产负债表日对应收款项账面价值进行检查,对存在下列客观证据表明应收款项发生减值的,计提减值准备:①债务人发生严重的财务困难;②债务人违反合同条款(如偿付利息或本金发生违约或逾期等);③债务人很可能倒闭或进行其他财务重组;④其他表明应收款项发生减值的客观依据。

#### (2) 坏账准备的计提方法

① 单项金额重大并单项计提坏账准备的应收款项坏账准备的确认标准、计提方法  
本公司将金额为人民币 300 万元以上的应收款项确认为单项金额重大的应收款项。

本公司对单项金额重大的应收款项单独进行减值测试,单独测试未发生减值的金融资产,包括在具有类似信用风险特征的金融资产组合中进行减值测试。单项测试已确认减值损失的应收款项,不再包括在具有类似信用风险特征的应收款项组合中进行减值测试。

## ② 按信用风险组合计提坏账准备的应收款项的确定依据、坏账准备计提方法

### A. 信用风险特征组合的确定依据

本公司对单项金额不重大以及金额重大但单项测试未发生减值的应收款项,按信用风险特征的相似性和相关性对金融资产进行分组。这些信用风险通常反映债务人按照该等资产的合同条款偿还所有到期金额的能力,并且与被检查资产的未来现金流量测算相关。

### B. 根据信用风险特征组合确定的坏账准备计提方法

按组合方式实施减值测试时,坏账准备金额系根据应收款项组合结构及类似信用风险特征(债务人根据合同条款偿还欠款的能力)按历史损失经验及目前经济状况与预计应收款项组合中已经存在的损失评估确定。

不同组合计提坏账准备的计提方法:

项 目	计提方法
无风险组合	本公司母子公司之间及合并范围内的子公司相互之间的应收款项不计提坏账准备。
账龄组合	账龄分析法

组合中,采用账龄分析法计提坏账准备的组合计提方法

账 龄	应收账款计提比例 (%)	其他应收款计提比例 (%)
1年以内(含1年,下同)	5.00	5.00
1-2年	20.00	20.00
2-3年	50.00	50.00
3年以上	100.00	100.00

## ③ 单项金额虽不重大但单项计提坏账准备的应收款项

本公司对于单项金额虽不重大但具备以下特征的应收款项,单独进行减值测试,有客观证据表明其发生了减值的,根据其未来现金流量现值低于其账面价值的差额,确认减值损失,计提坏账准备:应收关联方款项;与对方存在争议或涉及诉讼、仲裁的应收款项;已有明显迹象表明债务人很可能无法履行还款义务的应收款项。

### (3) 坏账准备的转回

如有客观证据表明该应收款项价值已恢复,且客观上与确认该损失后发生的事项有关,原确认的减值损失予以转回,计入当期损益。但是,该转回后的账面价值不超过假定不计提减值准备情况下该应收款项在转回日的摊余成本。

## 11、存货

### (1) 存货的分类

存货主要包括原材料、在产品、库存商品、发出商品等。

### (2) 存货取得和发出的计价方法

原材料在取得时以计划成本核算，对原材料的计划成本和实际成本之间的差异，通过成本差异科目核算，并按期结转发出存货应负担的成本差异，将计划成本调整为实际成本。

其他存货领用和发出时按加权平均法计价。

### (3) 存货可变现净值的确认和跌价准备的计提方法

可变现净值是指在日常活动中，存货的估计售价减去至完工时估计将要发生的成本、估计的销售费用以及相关税费后的金额。在确定存货的可变现净值时，以取得的确凿证据为基础，同时考虑持有存货的目的以及资产负债表日后事项的影响。

在资产负债表日，存货按照成本与可变现净值孰低计量。当其可变现净值低于成本时，提取存货跌价准备。存货跌价准备通常按单个存货项目的成本高于其可变现净值的差额提取。对于数量繁多、单价较低的存货，按存货类别计提存货跌价准备；对在同一地区生产和销售的产品系列相关、具有相同或类似最终用途或目的，且难以与其他项目分开计量的存货，可合并计提存货跌价准备。

计提存货跌价准备后，如果以前减记存货价值的影响因素已经消失，导致存货的可变现净值高于其账面价值的，在原已计提的存货跌价准备金额内予以转回，转回的金额计入当期损益。

(4) 存货的盘存制度为永续盘存制。

(5) 低值易耗品和包装物的摊销方法

低值易耗品和包装物于领用时按一次摊销法摊销。

## 12、持有待售资产和处置组

本公司若主要通过出售（包括具有商业实质的非货币性资产交换，下同）而非持续使用一项非流动资产或处置组收回其账面价值的，则将其划分为持有待售类别。具体标准为同时满足以下条件：某项非流动资产或处置组根据类似交易中出售此类资产或处置组的惯例，在当前状况下即可立即出售；本公司已经就出售计划作出决议且获得确定的购买承诺；预计出售将在一年内完成。其中，处置组是指在一项交易中作为整体通过出售或其他方式一并处置的一组资产，以及在该交易中转让的与这些资产直接相关的负债。处置组所属的资产组或资产组组合按照《企业会计准则第 8 号——资产减值》分摊了企业合并中取得的商誉的，该处置组应当包含分摊至处置组的商誉。

本公司初始计量或在资产负债表日重新计量划分为持有待售的非流动资产和处置组时，其账面价值高于公允价值减去出售费用后的净额的，将账面价值减记至公允价值减去出售费用后的净额，减记的金额确认为资产减值损失，计入当期损益，同时计提持有待售资产减值准备。对于处置组，所确认的资产减值损失先抵减处置组中商誉的账面价值，再按比例抵减该处置组内适用《企业会计准则第 42 号——持有待售的非流动资产、处置组和终止经营》（以下简称“持有待售准则”）的计量规定的各项非流动资产的

账面价值。后续资产负债表日持有待售的处置组公允价值减去出售费用后的净额增加的，以前减记的金额应当予以恢复，并在划分为持有待售类别后适用持有待售准则计量规定的非流动资产确认的资产减值损失金额内转回，转回金额计入当期损益，并根据处置组中除商誉外适用持有待售准则计量规定的各项非流动资产账面价值所占比重按比例增加其账面价值；已抵减的商誉账面价值，以及适用持有待售准则计量规定的非流动资产在划分为持有待售类别前确认的资产减值损失不得转回。

持有待售的非流动资产或处置组中的非流动资产不计提折旧或摊销，持有待售的处置组中负债的利息和其他费用继续予以确认。

非流动资产或处置组不再满足持有待售类别的划分条件时，本公司不再将其继续划分为持有待售类别或将非流动资产从持有待售的处置组中移除，并按照以下两者孰低计量：（1）划分为持有待售类别前的账面价值，按照假定不划分为持有待售类别情况下本应确认的折旧、摊销或减值等进行调整后的金额；（2）可收回金额。

### 13、长期股权投资

本部分所指的长期股权投资是指本公司对被投资单位具有控制、共同控制或重大影响的长期股权投资。本公司对被投资单位不具有控制、共同控制或重大影响的长期股权投资，作为可供出售金融资产或以公允价值计量且其变动计入当期损益的金融资产核算，其会计政策详见附注四、9“金融工具”。

共同控制，是指本公司按照相关约定对某项安排所共有的控制，并且该安排的相关活动必须经过分享控制权的参与方一致同意后才能决策。重大影响，是指本公司对被投资单位的财务和经营政策有参与决策的权力，但并不能够控制或者与其他方一起共同控制这些政策的制定。

#### （1）投资成本的确定

对于同一控制下的企业合并取得的长期股权投资，在合并日按照被合并方股东权益在最终控制方合并财务报表中的账面价值的份额作为长期股权投资的初始投资成本。长期股权投资初始投资成本与支付的现金、转让的非现金资产以及所承担债务账面价值之间的差额，调整资本公积；资本公积不足冲减的，调整留存收益。以发行权益性证券作为合并对价的，在合并日按照被合并方股东权益在最终控制方合并财务报表中的账面价值的份额作为长期股权投资的初始投资成本，按照发行股份的面值总额作为股本，长期股权投资初始投资成本与所发行股份面值总额之间的差额，调整资本公积；资本公积不足冲减的，调整留存收益。

对于非同一控制下的企业合并取得的长期股权投资，在购买日按照合并成本作为长期股权投资的初始投资成本，合并成本包括购买方付出的资产、发生或承担的负债、发行的权益性证券的公允价值之和。



合并方或购买方为企业合并发生的审计、法律服务、评估咨询等中介费用以及其他相关管理费用，于发生时计入当期损益。

除企业合并形成的长期股权投资外的其他股权投资，按成本进行初始计量，该成本视长期股权投资取得方式的不同，分别按照本公司实际支付的现金购买价款、本公司发行的权益性证券的公允价值、投资合同或协议约定的价值、非货币性资产交换交易中换出资产的公允价值或原账面价值、该项长期股权投资自身的公允价值等方式确定。与取得长期股权投资直接相关的费用、税金及其他必要支出也计入投资成本。

## （2）后续计量及损益确认方法

对被投资单位具有共同控制（构成共同经营者除外）或重大影响的长期股权投资，采用权益法核算。此外，公司财务报表采用成本法核算能够对被投资单位实施控制的长期股权投资。

### ① 成本法核算的长期股权投资

采用成本法核算时，长期股权投资按初始投资成本计价，追加或收回投资调整长期股权投资的成本。除取得投资时实际支付的价款或者对价中包含的已宣告但尚未发放的现金股利或者利润外，当期投资收益按照享有被投资单位宣告发放的现金股利或利润确认。

### ② 权益法核算的长期股权投资

采用权益法核算时，长期股权投资的初始投资成本大于投资时应享有被投资单位可辨认净资产公允价值份额的，不调整长期股权投资的初始投资成本；初始投资成本小于投资时应享有被投资单位可辨认净资产公允价值份额的，其差额计入当期损益，同时调整长期股权投资的成本。

采用权益法核算时，按照应享有或应分担的被投资单位实现的净损益和其他综合收益的份额，分别确认投资收益和其他综合收益，同时调整长期股权投资的账面价值；按照被投资单位宣告分派的利润或现金股利计算应享有的部分，相应减少长期股权投资的账面价值；对于被投资单位除净损益、其他综合收益和利润分配以外所有者权益的其他变动，调整长期股权投资的账面价值并计入资本公积。在确认应享有被投资单位净损益的份额时，以取得投资时被投资单位各项可辨认资产等的公允价值为基础，对被投资单位的净利润进行调整后确认。被投资单位采用的会计政策及会计期间与本公司不一致的，按照本公司的会计政策及会计期间对被投资单位的财务报表进行调整，并据以确认投资收益和其他综合收益。对于本公司与联营企业及合营企业之间发生的交易，投出或出售的资产不构成业务的，未实现内部交易损益按照享有的比例计算归属于本公司的部分予以抵销，在此基础上确认投资损益。但本公司与被投资单位发生的未实现内部交易损失，属于所转让资产减值损失的，不予以抵销。

### ③ 收购少数股权

在编制合并财务报表时,因购买少数股权新增的长期股权投资与按照新增持股比例计算应享有子公司自购买日(或合并日)开始持续计算的净资产份额之间的差额,调整资本公积,资本公积不足冲减的,调整留存收益。

#### ④ 处置长期股权投资

在合并财务报表中,母公司在不丧失控制权的情况下部分处置对子公司的长期股权投资,处置价款与处置长期股权投资相对应享有子公司净资产的差额计入股东权益;母公司部分处置对子公司的长期股权投资导致丧失对子公司控制权的,按本附注四、5、(2)“合并财务报表编制的方法”中所述的相关会计政策处理。

其他情形下的长期股权投资处置,对于处置的股权,其账面价值与实际取得价款的差额,计入当期损益。

采用权益法核算的长期股权投资,处置后的剩余股权仍采用权益法核算的,在处置时将原计入股东权益的其他综合收益部分按相应的比例采用与被投资单位直接处置相关资产或负债相同的基础进行会计处理。因被投资方除净损益、其他综合收益和利润分配以外的其他所有者权益变动而确认的所有者权益,按比例结转入当期损益。

采用成本法核算的长期股权投资,处置后剩余股权仍采用成本法核算的,其在取得对被投资单位的控制之前因采用权益法核算或金融工具确认和计量准则核算而确认的其他综合收益,采用与被投资单位直接处置相关资产或负债相同的基础进行会计处理,并按比例结转当期损益;因采用权益法核算而确认的被投资单位净资产中除净损益、其他综合收益和利润分配以外的其他所有者权益变动按比例结转当期损益。

### 14、固定资产

#### (1) 固定资产确认条件

固定资产是指为生产商品、提供劳务、出租或经营管理而持有的,使用寿命超过一个会计年度的有形资产。固定资产仅在与其有关的经济利益很可能流入本公司,且其成本能够可靠地计量时才予以确认。固定资产按成本并考虑预计弃置费用因素的影响进行初始计量。

#### (2) 各类固定资产的折旧方法

固定资产从达到预定可使用状态的次月起,采用年限平均法在使用寿命内计提折旧。各类固定资产的使用寿命、预计净残值和年折旧率如下:

类别	折旧方法	折旧年限(年)	残值率(%)	年折旧率(%)
房屋及建筑物	年限平均法	20	5.00	4.75
机器设备	年限平均法	7-10	5.00	9.50-13.57
运输工具	年限平均法	5	5.00	19.00
电子设备及其他	年限平均法	3-10	5.00	9.5-31.67

预计净残值是指假定固定资产预计使用寿命已满并处于使用寿命终了时的预期状

态，本公司目前从该项资产处置中获得的扣除预计处置费用后的金额。

### (3) 固定资产的减值测试方法及减值准备计提方法

固定资产的减值测试方法和减值准备计提方法详见附注四、19“长期资产减值”。

### (4) 其他说明

与固定资产有关的后续支出，如果与该固定资产有关的经济利益很可能流入且其成本能可靠地计量，则计入固定资产成本，并终止确认被替换部分的账面价值。除此以外的其他后续支出，在发生时计入当期损益。

当固定资产处于处置状态或预期通过使用或处置不能产生经济利益时，终止确认该固定资产。固定资产出售、转让、报废或毁损的处置收入扣除其账面价值和相关税费后的差额计入当期损益。

本公司至少于年度终了对固定资产的使用寿命、预计净残值和折旧方法进行复核，如发生改变则作为会计估计变更处理。

## 15、在建工程

在建工程成本按实际工程支出确定，包括在建期间发生的各项工程支出达到预定可使用状态前的资本化的借款费用以及其他相关费用等。在建工程在达到预定可使用状态后结转为固定资产。

在建工程的减值测试方法和减值准备计提方法详见附注四、19“长期资产减值”。

## 16、借款费用

借款费用包括借款利息、折价或溢价的摊销、辅助费用以及因外币借款而发生的汇兑差额等。可直接归属于符合资本化条件的资产的购建或者生产的借款费用，在资产支出已经发生、借款费用已经发生、为使资产达到预定可使用或可销售状态所必要的购建或生产活动已经开始时，开始资本化；构建或者生产的符合资本化条件的资产达到预定可使用状态或者可销售状态时，停止资本化。其余借款费用在发生当期确认为费用。

专门借款当期实际发生的利息费用，减去尚未动用的借款资金存入银行取得的利息收入或进行暂时性投资取得的投资收益后的金额予以资本化；一般借款根据累计资产支出超过专门借款部分的资产支出加权平均数乘以所占用一般借款的资本化率，确定资本化金额。资本化率根据一般借款的加权平均利率计算确定。

资本化期间内，外币专门借款的汇兑差额全部予以资本化；外币一般借款的汇兑差额计入当期损益。

符合资本化条件的资产指需要经过相当长时间的购建或者生产活动才能达到预定可使用或可销售状态的固定资产、投资性房地产和存货等资产。

如果符合资本化条件的资产在购建或生产过程中发生非正常中断、并且中断时间连续超过 3 个月的，暂停借款费用的资本化，直至资产的购建或生产活动重新开始。

## 17、无形资产

### (1) 无形资产

无形资产是指本公司拥有或者控制的没有实物形态的可辨认非货币性资产。

无形资产按成本进行初始计量。与无形资产有关的支出，如果相关的经济利益很可能流入本公司且其成本能可靠地计量，则计入无形资产成本。除此以外的其他项目的支出，在发生时计入当期损益。

取得的土地使用权通常作为无形资产核算。自行开发建造厂房等建筑物，相关的土地使用权支出和建筑物建造成本则分别作为无形资产和固定资产核算。如为外购的房屋及建筑物，则将有关价款在土地使用权和建筑物之间进行分配，难以合理分配的，全部作为固定资产处理。

使用寿命有限的无形资产自可供使用时起，对其原值减去预计净残值和已计提的减值准备累计金额在其预计使用寿命内采用直线法分期平均摊销。使用寿命不确定的无形资产不予摊销。

期末，对使用寿命有限的无形资产的使用寿命和摊销方法进行复核，如发生变更则作为会计估计变更处理。此外，还对使用寿命不确定的无形资产的使用寿命进行复核，如果有证据表明该无形资产为企业带来经济利益的期限是可预见的，则估计其使用寿命并按照使用寿命有限的无形资产的摊销政策进行摊销。

### (2) 研究与开发支出

本公司内部研究开发项目的支出分为研究阶段支出与开发阶段支出。

研究阶段的支出，于发生时计入当期损益。

开发阶段的支出同时满足下列条件的，确认为无形资产，不能满足下述条件的开发阶段的支出计入当期损益：

- ① 完成该无形资产以使其能够使用或出售在技术上具有可行性；
- ② 具有完成该无形资产并使用或出售的意图；
- ③ 无形资产产生经济利益的方式，包括能够证明运用该无形资产生产的产品存在市场或无形资产自身存在市场，无形资产将在内部使用的，能够证明其有用性；
- ④ 有足够的技术、财务资源和其他资源支持，以完成该无形资产的开发，并有能力使用或出售该无形资产；
- ⑤ 归属于该无形资产开发阶段的支出能够可靠地计量。

无法区分研究阶段支出和开发阶段支出的，将发生的研发支出全部计入当期损益。

### (3) 无形资产的减值测试方法及减值准备计提方法

无形资产的减值测试方法和减值准备计提方法详见附注四、19“长期资产减值”。

### 18、长期待摊费用

长期待摊费用为已经发生但应由报告期和以后各期负担的分摊期限在一年以上的各项费用。本公司的长期待摊费用主要包括催化剂。长期待摊费用在预计受益期间按直

线法摊销。

### 19、长期资产减值

对于固定资产、在建工程、使用寿命有限的无形资产、以成本模式计量的投资性房地产及对子公司、合营企业、联营企业的长期股权投资等非流动非金融资产，本公司于资产负债表日判断是否存在减值迹象。如存在减值迹象的，则估计其可收回金额，进行减值测试。商誉、使用寿命不确定的无形资产和尚未达到可使用状态的无形资产，无论是否存在减值迹象，每年均进行减值测试。

减值测试结果表明资产的可收回金额低于其账面价值的，按其差额计提减值准备并计入减值损失。可收回金额为资产的公允价值减去处置费用后的净额与资产预计未来现金流量的现值两者之间的较高者。资产的公允价值根据公平交易中销售协议价格确定；不存在销售协议但存在资产活跃市场的，公允价值按照该资产的买方出价确定；不存在销售协议和资产活跃市场的，则以可获取的最佳信息为基础估计资产的公允价值。处置费用包括与资产处置有关的法律费用、相关税费、搬运费以及为使资产达到可销售状态所发生的直接费用。资产预计未来现金流量的现值，按照资产在持续使用过程中和最终处置时所产生的预计未来现金流量，选择恰当的折现率对其进行折现后的金额加以确定。资产减值准备按单项资产为基础计算并确认，如果难以对单项资产的可收回金额进行估计的，以该资产所属的资产组确定资产组的可收回金额。资产组是能够独立产生现金流入的最小资产组合。

在财务报表中单独列示的商誉，在进行减值测试时，将商誉的账面价值分摊至预期从企业合并的协同效应中受益的资产组或资产组组合。测试结果表明包含分摊的商誉的资产组或资产组组合的可收回金额低于其账面价值的，确认相应的减值损失。减值损失金额先抵减分摊至该资产组或资产组组合的商誉的账面价值，再根据资产组或资产组组合中除商誉以外的其他各项资产的账面价值所占比重，按比例抵减其他各项资产的账面价值。

上述资产减值损失一经确认，以后期间不予转回价值得以恢复的部分。

### 20、职工薪酬

本公司职工薪酬主要包括短期职工薪酬、离职后福利、辞退福利。其中：

短期薪酬主要包括工资、奖金、津贴和补贴、职工福利费、医疗保险费、生育保险费、工伤保险费、住房公积金、工会经费和职工教育经费、非货币性福利等。本公司在职工为本公司提供服务的会计期间将实际发生的短期职工薪酬确认为负债，并计入当期损益或相关资产成本。其中非货币性福利按公允价值计量。

离职后福利主要包括设定提存计划。其中设定提存计划主要包括基本养老保险、失业保险，相应的应缴存金额于发生时计入相关资产成本或当期损益。

在职工劳动合同到期之前解除与职工的劳动关系，或为鼓励职工自愿接受裁减而提

出给予补偿的建议,在本公司不能单方面撤回因解除劳动关系计划或裁减建议所提供的辞退福利时,和本公司确认与涉及支付辞退福利的重组相关的成本两者孰早日,确认辞退福利产生的职工薪酬负债,并计入当期损益。但辞退福利预期在年度报告期结束后十二个月不能完全支付的,按照其他长期职工薪酬处理。

职工内部退休计划采用上述辞退福利相同的原则处理。本公司将自职工停止提供服务日至正常退休日的期间拟支付的内退人员工资和缴纳的社会保险费等,在符合预计负债确认条件时,计入当期损益(辞退福利)。

## 21、预计负债

当与或有事项相关的义务同时符合以下条件,确认为预计负债:(1)该义务是本公司承担的现时义务;(2)履行该义务很可能导致经济利益流出;(3)该义务的金额能够可靠地计量。

在资产负债表日,考虑与或有事项有关的风险、不确定性和货币时间价值等因素,按照履行相关现时义务所需支出的最佳估计数对预计负债进行计量。

如果清偿预计负债所需支出全部或部分预期由第三方补偿的,补偿金额在基本确定能够收到时,作为资产单独确认,且确认的补偿金额不超过预计负债的账面价值。

## 22、收入

### (1) 商品销售收入

在已将商品所有权上的主要风险和报酬转移给买方,既没有保留通常与所有权相联系的继续管理权,也没有对已售商品实施有效控制,收入的金额能够可靠地计量,相关的经济利益很可能流入企业,相关的已发生或将发生的成本能够可靠地计量时,确认商品销售收入的实现。

本公司的具体确认原则

#### A. 内销收入

本公司焦炭类产品在商品发出、将过磅单交给客户并取得客户确认的数量结算单时确认收入的实现。其他产品在商品发出、将过磅单提交客户并经客户验收确认,确认收入的实现。

#### B. 外销收入

在商品发出、完成出口报关手续并取得报关单信息时确认收入的实现。

### (2) 提供劳务收入

在提供劳务交易的结果能够可靠估计的情况下,于资产负债表日按照完工百分比法确认提供的劳务收入。劳务交易的完工进度按已经提供的劳务占应提供劳务总量的比例确定。

提供劳务交易的结果能够可靠估计是指同时满足:①收入的金额能够可靠地计量;②相关的经济利益很可能流入企业;③交易的完工程度能够可靠地确定;④交易中已发

生和将发生的成本能够可靠地计量。

如果提供劳务交易的结果不能够可靠估计,则按已经发生并预计能够得到补偿的劳务成本金额确认提供的劳务收入,并将已发生的劳务成本作为当期费用。已经发生的劳务成本如预计不能得到补偿的,则不确认收入。

本公司与其他企业签订的合同或协议包括销售商品和提供劳务时,如销售商品部分和提供劳务部分能够区分并单独计量的,将销售商品部分和提供劳务部分分别处理;如销售商品部分和提供劳务部分不能够区分,或虽能区分但不能够单独计量的,将该合同全部作为销售商品处理。

### (3) 使用费收入

根据有关合同或协议,按权责发生制确认收入。

### (4) 利息收入

按照他人使用本公司货币资金的时间和实际利率计算确定

## 23、政府补助

政府补助是指本公司从政府无偿取得货币性资产和非货币性资产,不包括政府以投资者身份并享有相应所有者权益而投入的资本。政府补助分为与资产相关的政府补助和与收益相关的政府补助。

本公司将所取得的用于购建或以其他方式形成长期资产的政府补助界定为与资产相关的政府补助;其余政府补助界定为与收益相关的政府补助。若政府文件未明确规定补助对象,则采用以下方式将补助款划分为与收益相关的政府补助和与资产相关的政府补助:(1)政府文件明确了补助所针对的特定项目的,根据该特定项目的预算中将形成资产的支出金额和计入费用的支出金额的相对比例进行划分,对该划分比例需在每个资产负债表日进行复核,必要时进行变更;(2)政府文件中对用途仅作一般性表述,没有指明特定项目的,作为与收益相关的政府补助。政府补助为货币性资产的,按照收到或应收的金额计量。政府补助为非货币性资产的,按照公允价值计量;公允价值不能够可靠取得的,按照名义金额计量。按照名义金额计量的政府补助,直接计入当期损益。

本公司对于政府补助通常在实际收到时,按照实收金额予以确认和计量。

与资产相关的政府补助,确认为递延收益,并在相关资产的使用寿命内按照合理、系统的方法分期计入当期损益。与收益相关的政府补助,用于补偿以后期间的相关成本费用或损失的,确认为递延收益,并在确认相关成本费用或损失的期间计入当期损益;用于补偿已经发生的相关成本费用或损失的,直接计入当期损益。同时包含与资产相关部分和与收益相关部分的政府补助,区分不同部分分别进行会计处理;难以区分的,将其整体归类为与收益相关的政府补助。

与本公司日常活动相关的政府补助,按照经济业务的实质,计入其他收益或冲减相关成本费用;与日常活动无关的政府补助,计入营业外收支。

已确认的政府补助需要退回时，存在相关递延收益余额的，冲减相关递延收益账面余额，超出部分计入当期损益；属于其他情况的，直接计入当期损益。

## 24、递延所得税资产/递延所得税负债

### (1) 当期所得税

资产负债表日，对于当期和以前期间形成的当期所得税负债（或资产），以按照税法规定计算的预期应交纳（或返还）的所得税金额计量。计算当期所得税费用所依据的应纳税所得额系根据有关税法规定对本年度税前会计利润作相应调整后计算得出。

### (2) 递延所得税资产及递延所得税负债

某些资产、负债项目的账面价值与其计税基础之间的差额，以及未作为资产和负债确认但按照税法规定可以确定其计税基础的项目的账面价值与计税基础之间的差额产生的暂时性差异，采用资产负债表债务法确认递延所得税资产及递延所得税负债。

与商誉的初始确认有关，以及与既不是企业合并、发生时也不影响会计利润和应纳税所得额（或可抵扣亏损）的交易中产生的资产或负债的初始确认有关的应纳税暂时性差异，不予确认有关的递延所得税负债。此外，对与子公司、联营企业及合营企业投资相关的应纳税暂时性差异，如果本公司能够控制暂时性差异转回的时间，而且该暂时性差异在可预见的未来很可能不会转回，也不予确认有关的递延所得税负债。除上述例外情况，本公司确认其他所有应纳税暂时性差异产生的递延所得税负债。

与既不是企业合并、发生时也不影响会计利润和应纳税所得额（或可抵扣亏损）的交易中产生的资产或负债的初始确认有关的可抵扣暂时性差异，不予确认有关的递延所得税资产。此外，对与子公司、联营企业及合营企业投资相关的可抵扣暂时性差异，如果暂时性差异在可预见的未来不是很可能转回，或者未来不是很可能获得用来抵扣可抵扣暂时性差异的应纳税所得额，不予确认有关的递延所得税资产。除上述例外情况，本公司以很可能取得用来抵扣可抵扣暂时性差异的应纳税所得额为限，确认其他可抵扣暂时性差异产生的递延所得税资产。

对于能够结转以后年度的可抵扣亏损和税款抵减，以很可能获得用来抵扣可抵扣亏损和税款抵减的未来应纳税所得额为限，确认相应的递延所得税资产。

资产负债表日，对于递延所得税资产和递延所得税负债，根据税法规定，按照预期收回相关资产或清偿相关负债期间的适用税率计量。

于资产负债表日，对递延所得税资产的账面价值进行复核，如果未来很可能无法获得足够的应纳税所得额用以抵扣递延所得税资产的利益，则减记递延所得税资产的账面价值。在很可能获得足够的应纳税所得额时，减记的金额予以转回。

### (3) 所得税费用

所得税费用包括当期所得税和递延所得税。

除确认为其他综合收益或直接计入股东权益的交易和事项相关的当期所得税和递



延所得税计入其他综合收益或股东权益,以及企业合并产生的递延所得税调整商誉的账面价值外,其余当期所得税和递延所得税费用或收益计入当期损益。

#### (4) 所得税的抵销

当拥有以净额结算的法定权利,且意图以净额结算或取得资产、清偿负债同时进行,本公司当期所得税资产及当期所得税负债以抵销后的净额列报。

当拥有以净额结算当期所得税资产及当期所得税负债的法定权利,且递延所得税资产及递延所得税负债是与同一税收征管部门对同一纳税主体征收的所得税相关或者是对不同的纳税主体相关,但在未来每一具有重要性的递延所得税资产及负债转回的期间内,涉及的纳税主体意图以净额结算当期所得税资产和负债或是同时取得资产、清偿负债时,本公司递延所得税资产及递延所得税负债以抵销后的净额列报。

### 25、重要会计政策、会计估计的变更

#### (1) 会计政策变更

因执行新企业会计准则导致的会计政策变更

2017年4月28日,财政部以财会[2017]13号发布了《企业会计准则第42号——持有待售的非流动资产、处置组和终止经营》,自2017年5月28日起实施。2017年5月10日,财政部以财会[2017]15号发布了《企业会计准则第16号——政府补助(2017年修订)》,自2017年6月12日起实施。经本公司第二届董事会第二十九次会议于2018年3月9日决议通过,本公司按照财政部的要求时间开始执行前述会计准则。

《企业会计准则第42号——持有待售的非流动资产、处置组和终止经营》准则规范了持有待售的非流动资产或处置组的分类、计量和列报,以及终止经营的列报。

执行《企业会计准则第16号——政府补助(2017年修订)》之前,本公司将取得的政府补助计入营业外收入;与资产相关的政府补助确认为递延收益,在资产使用寿命内平均摊销计入当期损益。执行《企业会计准则第16号——政府补助(2017年修订)》之后,对2017年1月1日之后发生的与日常活动相关的政府补助,计入其他收益;与日常活动无关的政府补助,计入营业外收支。

#### (2) 会计估计变更

本报告期公司无会计估计变更事项。

### 26、重大会计判断和估计

本公司在运用会计政策过程中,由于经营活动内在的不确定性,本公司需要对无法准确计量的报表项目的账面价值进行判断、估计和假设。这些判断、估计和假设是基于本公司管理层过去的历史经验,并在考虑其他相关因素的基础上做出的。这些判断、估计和假设会影响收入、费用、资产和负债的报告金额以及资产负债表日或有负债的披露。然而,这些估计的不确定性所导致的实际结果可能与本公司管理层当前的估计存在差异,进而造成对未来受影响的资产或负债的账面金额进行重大调整。

本公司对前述判断、估计和假设在持续经营的基础上进行定期复核，会计估计的变更仅影响变更当期的，其影响数在变更当期予以确认；既影响变更当期又影响未来期间的，其影响数在变更当期和未来期间予以确认。

于资产负债表日，本公司需对财务报表项目金额进行判断、估计和假设的重要领域如下：

#### （1）租赁的归类

本公司根据《企业会计准则第 21 号——租赁》的规定，将租赁归类为经营租赁和融资租赁，在进行归类时，管理层需要对是否已将与租出资产所有权有关的全部风险和报酬实质上转移给承租人，或者本公司是否已经实质上承担与租入资产所有权有关的全部风险和报酬，作出分析和判断。

#### （2）坏账准备计提

本公司根据应收款项的会计政策，采用备抵法核算坏账损失。应收款项减值是基于评估应收款项的可收回性。鉴定应收款项减值要求管理层的判断和估计。实际的结果与原先估计的差异将在估计被改变的期间影响应收款项的账面价值及应收款项坏账准备的计提或转回。

#### （3）存货跌价准备

本公司根据存货会计政策，按照成本与可变现净值孰低计量，对成本高于可变现净值及陈旧和滞销的存货，计提存货跌价准备。存货减值至可变现净值是基于评估存货的可售性及其可变现净值。鉴定存货减值要求管理层在取得确凿证据，并且考虑持有存货的目的、资产负债表日后事项的影响等因素的基础上作出判断和估计。实际的结果与原先估计的差异将在估计被改变的期间影响存货的账面价值及存货跌价准备的计提或转回。

#### （4）长期资产减值准备

本公司于资产负债表日对除金融资产之外的非流动资产判断是否存在可能发生减值的迹象。对使用寿命不确定的无形资产，除每年进行的减值测试外，当其存在减值迹象时，也进行减值测试。其他除金融资产之外的非流动资产，当存在迹象表明其账面金额不可收回时，进行减值测试。

当资产或资产组的账面价值高于可收回金额，即公允价值减去处置费用后的净额和预计未来现金流量的现值中的较高者，表明发生了减值。

公允价值减去处置费用后的净额，参考公平交易中类似资产的销售协议价格或可观察到的市场价格，减去可直接归属于该资产处置的增量成本确定。

在预计未来现金流量现值时，需要对该资产（或资产组）的产量、售价、相关经营成本以及计算现值时使用的折现率等作出重大判断。本公司在估计可收回金额时会采用所有能够获得的相关资料，包括根据合理和可支持的假设所作出有关产量、售价和相关

经营成本的预测。

本公司至少每年测试商誉是否发生减值。这要求对分配了商誉的资产组或者资产组组合的未来现金流量的现值进行预计。对未来现金流量的现值进行预计时，本公司需要预计未来资产组或者资产组组合产生的现金流量，同时选择恰当的折现率确定未来现金流量的现值。

#### (5) 折旧和摊销

本公司对投资性房地产、固定资产和无形资产在考虑其残值后，在使用寿命内按直线法计提折旧和摊销。本公司定期复核使用寿命，以决定将计入每个报告期的折旧和摊销费用数额。使用寿命是本公司根据对同类资产的以往经验并结合预期的技术更新而确定的。如果以前的估计发生重大变化，则会在未来期间对折旧和摊销费用进行调整。

#### (6) 递延所得税资产

在很有可能有足够的应纳税利润来抵扣亏损的限度内，本公司就所有未利用的税务亏损确认递延所得税资产。这需要本公司管理层运用大量的判断来估计未来应纳税利润发生的时间和金额，结合纳税筹划策略，以决定应确认的递延所得税资产的金额。

#### (7) 所得税

本公司在正常的经营活动中，有部分交易其最终的税务处理和计算存在一定的不确定性。部分项目是否能够在税前列支需要税收主管机关的审批。如果这些税务事项的最终认定结果同最初估计的金额存在差异，则该差异将对其最终认定期间的当期所得税和递延所得税产生影响。

## 五、税项

### 1、主要税种及税率

税种	具体税率情况
增值税	应税收入按17%的税率计算销项税，并按扣除当期允许抵扣的进项税额后的差额计缴增值税。
营业税	按应税营业额的5%计缴营业税。
房产税	按应税房产原值扣减30%后的1.20%计缴。
城镇土地使用税	按照实际土地使用面积计缴，每平方米8元。
城市维护建设税	按实际缴纳的流转税的5%计缴。
教育费附加	按实际缴纳的流转税的3%计缴。
地方教育费附加	按实际缴纳的流转税的2%计缴。
地方水利建设基金	2017年1-5月按实际缴纳的流转税的1%计缴，2017年6月起按实际缴纳的流转税的0.5%计缴。

税种	具体税率情况
企业所得税	各纳税主体的所得税税率详见下表

其中，各纳税主体的所得税税率如下：

纳税主体名称	具体所得税税率情况
金能科技股份有限公司	15%
香港金能股份有限公司	按照产生的应评税利润，减去可扣减支出，所得的净额的16.5%计缴。
南京金能科技投资有限责任公司	25%

## 2、税收优惠及批文

### (1) 所得税

①根据《中华人民共和国企业所得税法》第三十四条、《企业所得税法实施条例》第一百条以及《财政部国家税务总局关于执行环境保护专用设备企业所得税优惠目录的通知》（财税[2008]48号）的规定，本公司购置并实际使用列入《目录》范围内的安全生产专用设备，按专用设备投资额的10%抵免当年企业所得税应纳税额。公司根据2017年9月6日财务部国家税务总局下发的《关于印发节能节水和环境保护专用设备企业所得税优惠目录（2017年版）的通知》（财税财税[2017]71号）的规定，本公司购置并实际使用列入《目录》范围内的节能节水、环境保护专用设备，按专用设备投资额的10%抵免当年企业所得税应纳税额。

②根据《中华人民共和国企业所得税法》第三十四条、《企业所得税法实施条例》第一百条以及《财政部国家税务总局关于执行环境保护专用设备企业所得税优惠目录的通知》（财税[2017]71号）的规定，本公司购置并实际使用列入《目录》范围内的环境保护、节能节水专用设备，按专用设备投资额的10%抵免当年企业所得税应纳税额。

③根据《中华人民共和国企业所得税法》第三十三条、《企业所得税法实施条例》第九十九条规定，以《资源综合利用企业所得税优惠目录》规定的资源作为主要原材料，生产国家非限制和禁止并符合国家和行业相关标准的产品取得的收入，减按90%计入收入总额。本公司2017年度硫酸铵销售收入和2017年度6-12月甲醇销售收入减按90%计缴所得税。

④2014年10月30日公司通过高新技术企业复审，高新技术企业证书号GF201437000140，根据《中华人民共和国企业所得税法》和《高新技术企业认定管理办法》（国科发火[2008]172号）的有关规定，本公司2014年-2016年减按15%税率征收企业所得税。2017年本公司递交了高新技术企业重新认定资料，2017年12月28日，全国高新技术企业认定管理工作领导小组办公室根据《高新技术企业认定管理办法》（国科发火（2016）32号）和《高新技术企业认定管理工作指引》（国科发火（2016）195

号) 有关规定发布《关于公示山东省2017年拟认定高新技术企业名单的通知》。公示时间自2017年12月28日起10个工作日, 认定公示名单中包含本公司。截止本财务报表报出日前, 公司已取得高新技术企业认定证书, 证书编号: GR201737001669。

## (2) 增值税出口退税

本公司出口产品享受出口退税税收优惠政策, 报告期公司出口的对甲基苯酚、山梨酸、山梨酸钾、白炭黑退税率适用9%。

## 六、合并财务报表项目注释

以下注释项目(含公司财务报表主要项目注释)除非特别指出, “年初”指2017年1月1日, “年末”指2017年12月31日; “本年”指2017年度, “上年”指2016年度。

### 1、货币资金

项 目	年末余额	年初余额
库存现金	36,580.60	115,012.55
银行存款	252,811,352.03	5,911,806.85
其他货币资金	177,914,732.47	21,942,085.28
合 计	430,762,665.10	27,968,904.68
其中: 存放在境外的款项总额	4,005,333.52	3,722,362.22

注: (1) 其他货币资金年末 177,914,732.47 元, 其中: ①本公司向银行申请开具应付票据所存入的保证金及其利息收入 160,352,524.33 元; ②本公司短期贷款质押定期存单 15,000,000.00 元; ③本公司质押的应收账款回款 2,251,283.14 元; ④本公司存入劳务工资保证金 310,925.00 元。

(2) 于2017年12月31日, 本公司存放于境外的货币资金为人民币 4,005,333.52 元。

### 2、应收票据

#### (1) 应收票据分类

项 目	年末余额	年初余额
银行承兑汇票	151,910,355.35	228,917,346.66
商业承兑汇票	25,760,000.00	
合 计	177,670,355.35	228,917,346.66

#### (2) 年末已质押的应收票据情况

项 目	年末已质押金额
银行承兑汇票	65,503,505.75
商业承兑汇票	

项目	年末已质押金额
合计	65,503,505.75

注：年末质押的应收票据 65,503,505.75 元，主要系本公司向银行申请开具应付票据所质押的票据。

(3) 年末已背书或贴现且在资产负债表日尚未到期的应收票据

项目	年末终止确认金额	年末未终止确认金额
银行承兑汇票	2,104,941,900.48	
商业承兑汇票		
合计	2,104,941,900.48	

(4) 年末无因出票人未履约而将其转应收账款的票据

3、应收账款

(1) 应收账款分类披露

类别	年末余额				账面价值
	账面余额		坏账准备		
	金额	比例 (%)	金额	计提比例 (%)	
单项金额重大并单独计提坏账准备的应收账款					
按信用风险特征组合计提坏账准备的应收账款	450,738,331.22	99.68	22,541,869.86	5.00	428,196,461.36
单项金额不重大但单独计提坏账准备的应收账款	1,453,170.53	0.32	1,453,170.53	100.00	
合计	452,191,501.75	100.00	23,995,040.39	5.31	428,196,461.36

(续)

类别	年初余额				账面价值
	账面余额		坏账准备		
	金额	比例 (%)	金额	计提比例 (%)	
单项金额重大并单独计提坏账准备的应收账款					
按信用风险特征组合计提坏账准备的应收账款	313,753,688.28	99.54	15,900,043.11	5.07	297,853,645.17
单项金额不重大但单独计提坏账准备的应收账款	1,459,988.53	0.46	1,459,988.53	100.00	
合计	315,213,676.81	100.00	17,360,031.64	5.51	297,853,645.17

## ①年末单项金额不重大但单项计提坏账准备的应收账款

应收账款（按单位）	年末余额			
	应收账款	坏账准备	计提比例（%）	计提理由
潍坊晟恒新能源有限公司	1,002,741.00	1,002,741.00	100.00	涉诉，难以收回
天津诺曼地橡胶有限公司	450,429.53	450,429.53	100.00	涉诉，难以收回
合计	1,453,170.53	1,453,170.53	100.00	

## ②组合中，按账龄分析法计提坏账准备的应收账款

账龄	年末余额		
	应收账款	坏账准备	计提比例（%）
1 年以内	450,727,605.78	22,536,380.30	5
1 至 2 年	1,940.40	388.08	20
2 至 3 年	7,367.12	3,683.56	50
3 年以上	1,417.92	1,417.92	100
合计	450,738,331.22	22,541,869.86	

## (2) 本年计提、收回或转回的坏账准备情况

本年计提坏账准备金额 6,624,483.75 元；本年收回或转回坏账准备金额 19,100.00 元。

## (3) 本年实际核销的应收账款情况

项目	核销金额
实际核销的应收账款	8,575.00

## (4) 按欠款方归集的年末余额前五名的应收账款情况

本公司本年按欠款方归集的年末余额前五名应收账款汇总金额为 155,736,619.44 元，占应收账款年末余额合计数的比例为 34.44%，相应计提的坏账准备年末余额汇总金额为 7,786,830.97 元。

## 4、预付款项

## (1) 预付款项按账龄列示

账龄	年末余额		年初余额	
	金额	比例（%）	金额	比例（%）
1 年以内	312,081,656.80	99.84	148,455,315.57	99.35
1 至 2 年	216,806.02	0.07	968,421.26	0.65
2 至 3 年	267,900.00	0.09		
合计	312,566,362.82	100.00	149,423,736.83	100.00

## (2) 按预付对象归集的年末余额前五名的预付款情况

本公司按预付对象归集的年末余额前五名预付账款汇总金额为 237,671,377.46 元，占预付账款年末余额合计数的比例为 76.04%。

## 5、其他应收款

### (1) 其他应收款分类披露

类 别	年末余额				账面价值
	账面余额		坏账准备		
	金额	比例 (%)	金额	计提比例 (%)	
单项金额重大并单独计提坏账准备的其他应收款					
按信用风险特征组合计提坏账准备的其他应收款	1,650,949.01	92.76	223,056.93	13.51	1,427,892.08
单项金额不重大但单独计提坏账准备的其他应收款	128,915.61	7.24	128,915.61	100.00	-
合 计	1,779,864.62	100.00	351,972.54	19.78	1,427,892.08

(续)

类 别	年初余额				账面价值
	账面余额		坏账准备		
	金额	比例 (%)	金额	计提比例 (%)	
单项金额重大并单独计提坏账准备的其他应收款					
按信用风险特征组合计提坏账准备的其他应收款	1,704,181.30	92.97	146,726.16	8.61	1,557,455.14
单项金额不重大但单独计提坏账准备的其他应收款	128,915.61	7.03	128,915.61	100.00	-
合 计	1,833,096.91	100.00	275,641.77	15.04	1,557,455.14

### ①组合中，按账龄分析法计提坏账准备的其他应收款

账 龄	年末余额		
	其他应收款	坏账准备	计提比例 (%)
1 年以内	1,414,624.48	70,731.22	5.00
1 至 2 年	54,498.53	10,899.71	20.00
2 至 3 年	80,800.00	40,400.00	50.00
3 年以上	101,026.00	101,026.00	100.00
合 计	1,650,949.01	223,056.93	



## ②组合中，年末单项金额不重大但单独计提坏账准备的其他应收款

其他应收款（按单位）	年末余额			
	其他应收款	坏账准备	计提比例（%）	计提理由
丁志刚	128,915.61	128,915.61	100.00	员工已离职未收回
合计	128,915.61	128,915.61	100.00	

## (2) 本年计提、收回或转回的坏账准备情况

本年计提坏账准备金额 76,330.77 元；本年收回或转回坏账准备金额 0.00 元。

## (3) 其他应收款按款项性质分类情况

款项性质	年末账面余额	年初账面余额
保证金	1,180,800.00	180,800.00
往来款	599,064.62	1,352,296.91
其他		300,000.00
合计	1,779,864.62	1,833,096.91

## (4) 按欠款方归集的年末余额前五名的其他应收款情况

单位名称	款项性质	年末余额	账龄	占其他应收款年末余额合计数的比例（%）	坏账准备年末余额
青岛双星轮胎工业有限公司	保证金	1,000,000.00	1 年以内	56.18	50,000.00
许永林	工伤借款	305,280.50	1 年以内	17.15	15,264.03
丁志刚	个人借款	128,915.61	3 年以上	7.24	128,915.61
河南双汇投资发展股份有限公司	保证金	100,000.00	3 年以上	5.62	100,000.00
李计增	工伤借款	54,042.88	1 年以内	3.04	2,702.14
合计	—	1,588,238.99	—	89.23	296,881.78

## 6、存货

## (1) 存货分类

项 目	年末余额		
	账面余额	跌价准备	账面价值
原材料	257,866,414.63	855,046.11	257,011,368.52
在产品	53,789,004.88	1,734,987.47	52,054,017.41
库存商品	138,711,124.88	1,397,290.52	137,313,834.36
发出商品	76,489,774.50		76,489,774.50
合计	526,856,318.89	3,987,324.10	522,868,994.79

(续)

项 目	年初余额		
	账面余额	跌价准备	账面价值
原材料	194,952,953.61	436,682.38	194,516,271.23
在产品	50,840,200.13	1,876,925.56	48,963,274.57
库存商品	126,230,946.11	623,704.06	125,607,242.05
发出商品	114,645,350.61	89.02	114,645,261.59
合 计	486,669,450.46	2,937,401.02	483,732,049.44

## (2) 存货跌价准备

项 目	年初余额	本年增加金额		本年减少金额		年末余额
		计提	其他	转销	其他	
原材料	436,682.38	418,363.73				855,046.11
在产品	1,876,925.56	183,561.68		325,499.77		1,734,987.47
库存商品	623,704.06	1,397,290.52		623,704.06		1,397,290.52
发出商品	89.02			89.02		
合 计	2,937,401.02	1,999,215.93		949,292.85		3,987,324.10

## (3) 存货跌价准备计提依据及本年转回或转销原因

项 目	计提存货跌价准备的具体依据	本年转回存货跌价准备的原因	本年转销存货跌价准备的原因
原材料	部分原材料账面价值高于可变现净值		
在产品	部分在产品账面价值高于可变现净值		存货销售
库存商品	部分库存商品账面价值高于可变现净值		存货销售
发出商品	部分发出商品账面价值高于可变现净值		存货销售

## 7、其他流动资产

项 目	年末余额	年初余额
理财产品	770,500,000.00	7,000,000.00
待抵扣进项税	8,850,017.90	
待认证进项税	766,933.15	
合 计	780,116,951.05	7,000,000.00

注：2017 年 5 月 22 日，公司召开第二届董事会第二十二次会议和第二届监事会第八次会议，审议通过了《关于使用闲置募集资金购买理财产品的议案》，同意公司使用不超过 6.5 亿元人民币的暂时闲置的募集资金进行现金管理，用于购买短期（不超过十二个月）保本型银行理财产品。2017 年 7 月 25 日，公司分别召开第二届董事会第二十三次会议、第二届监事会第九次会议，审议通过了《关于使用闲置募集资金购买理财产品议案》，同意公司以不超过 7000 万元人民币暂时闲置的募集资金进行理财性投资，该 7,000.00 万元理财额度可循环滚动使用。截止 2017 年 12 月 31 日，公司购买的尚未到期理财产品余额为 77,050.00 万元，其中募集资金理财 69,000.00 万元，自有资金理财 8,050.00 万元。

### 8、长期股权投资

被投资单位	年初余额	本年增减变动				
		追加投资	减少投资	权益法下确认的投资损益	其他综合收益调整	其他权益变动
一、合营企业						
小 计						
二、联营企业						
齐河齐控新能源投资中心合伙企业(有限合伙)		30,000,000.00				
小 计		30,000,000.00				
合 计		30,000,000.00				

(续)

被投资单位	本年增减变动			年末余额	减值准备年末余额
	宣告发放现金股利或利润	计提减值准备	其他		
一、合营企业					
小 计					
二、联营企业				30,000,000.00	
小 计				30,000,000.00	
合 计				30,000,000.00	

注：2017 年 7 月 25 日，公司召开第二届董事会第二十三次会议，审议通过了《关

于出资设立合伙企业的议案》，同意投资 3000 万元与齐河众鑫投资有限公司、齐河投资控股集团有限公司、山东永通实业有限公司共同出资设立齐河齐控新能源投资中心合伙企业（有限合伙），合伙企业认缴出资总额为人民币 15,000 万，主要经营范围为新能源项目的实业投资、风险投资及相关投资信息咨询、投资管理，公司为有限合伙人。

## 9、固定资产

### （1）固定资产情况

项 目	房屋及建筑物	机器设备	运输设备	电子设备及其他	合 计
一、账面原值					
1、年初余额	716,843,234.87	2,481,358,922.89	12,883,599.53	210,654,120.60	3,421,739,877.89
2、本年增加金额	91,189,942.41	160,134,930.99	1,667,051.28	18,048,255.31	271,040,179.99
(1) 购置	9,795,805.68	79,089,167.85	1,667,051.28	11,794,563.48	102,346,588.29
(2) 在建工程转入	81,394,136.73	81,045,763.14	0.00	6,253,691.83	168,693,591.70
3、本年减少金额	1,029,604.97	11,506,932.68	43,991.78	761,124.68	13,341,654.11
(1) 处置或报废	1,029,604.97	11,506,932.68	43,991.78	761,124.68	13,341,654.11
4、年末余额	807,003,572.31	2,629,986,921.20	14,506,659.03	227,941,251.23	3,679,438,403.77
二、累计折旧					
1、年初余额	173,279,997.23	1,111,485,854.57	5,615,081.22	164,722,831.88	1,455,103,764.90
2、本年增加金额	32,579,042.56	220,626,901.44	1,479,813.02	22,301,773.24	276,987,530.26
(1) 计提	32,579,042.56	220,626,901.44	1,479,813.02	22,301,773.24	276,987,530.26
3、本年减少金额	188,865.46	6,813,494.32	39,474.02	726,069.30	7,767,903.10
(1) 处置或报废	188,865.46	6,813,494.32	39,474.02	726,069.30	7,767,903.10
4、年末余额	205,670,174.33	1,325,299,261.69	7,055,420.22	186,298,535.82	1,724,323,392.06
三、减值准备					
1、年初余额	30,242,394.97	51,645,202.90		450,302.01	82,337,899.88
2、本年增加金额	24,512,686.38	94,835,897.87		5,932,973.10	125,281,557.35
(1) 计提	24,512,686.38	94,835,897.87		5,932,973.10	125,281,557.35
3、本年减少金额	838,068.11	381,510.75		1,100.45	1,220,679.31
(1) 处置或报废	838,068.11	381,510.75		1,100.45	1,220,679.31
4、年末余额	53,917,013.24	146,099,590.02		6,382,174.66	206,398,777.92
四、账面价值					
1、年末账面价值	547,416,384.74	1,158,588,069.49	7,451,238.81	35,260,540.75	1,748,716,233.79
2、年初账面价值	513,320,842.67	1,318,227,865.42	7,268,518.31	45,480,986.71	1,884,298,213.11

### （2）暂时闲置的固定资产情况

项 目	账面原值	累计折旧	减值准备	账面价值	备注
房屋及建筑物	72,090,966.50	22,024,412.28	39,863,701.92	10,202,852.30	
机器设备	368,695,857.70	246,126,255.59	62,492,822.35	60,076,779.76	
运输工具	8,656.42	6,412.34	1,190.42	1,053.66	
电子设备及其他	18,865,840.17	16,898,625.34	1,190,593.81	776,621.02	
合 计	459,661,320.79	285,055,705.55	103,548,308.50	71,057,306.74	

## (3) 未办妥产权证书的固定资产情况

项 目	账面价值	未办妥产权证书的原因
游泳馆	4,348,639.47	正在办理中
办公楼	36,663,790.11	正在办理中
合计	41,012,429.58	

注：①本公司用于抵押的固定资产资产系设备和房屋建筑物。抵押的设备年末账面价值 286,593,622.60 元（年初账面价值 397,066,421.05）；抵押的房屋建筑物年末账面价值 23,365,944.41 元（年初账面价值 96,702,230.53 元）。

②本年计提的固定资产减值准备主要是公司对 10 万吨甲醇生产线、炭黑技术落后生产线、湿法熄焦专用设备资产可回收价值低于账面价值的部分资产计提的减值准备。

## 10、在建工程

## (1) 在建工程情况

项 目	年末余额			年初余额		
	账面余额	减值准备	账面价值	账面余额	减值准备	账面价值
50 万吨煤焦油加氢精制项目	1,878,992.08		1,878,992.08	1,807,275.10		1,807,275.10
技改项目	700,823.06		700,823.06			
5×4 万吨/年高性能炭黑项目	116,964,094.60		116,964,094.60	298,971.98		298,971.98
150 万吨干熄焦项目	32,404,746.24		32,404,746.24	76,315.35		76,315.35
20 万吨/年焦炉煤气制甲醇联产 10 万吨/年液氨项目	296,092,689.32		296,092,689.32	38,009,413.71		38,009,413.71
50 万吨/年甲醇制芳烃项目	575,815.99		575,815.99	410,472.85		410,472.85
白炭黑废水回用改	420,510.05		420,510.05			

项 目	年末余额			年初余额		
	账面余额	减值准备	账面价值	账面余额	减值准备	账面价值
造项目						
5 万吨/年双乙烯酮 10 万吨/年醋酐项目	113,207.54		113,207.54			
2 万吨/年导电炭黑 及 1 万吨/年色素	66,587.29		66,587.29			
含硫废液综合利用 项目	29,126.21		29,126.21			
景观工程				937,521.36		937,521.36
合 计	449,246,592.38		449,246,592.38	41,539,970.35		41,539,970.35

## (2) 重要在建工程项目本年变动情况

项目名称	预算数(万元)	年初余额	本年增加 金额	本年转入固 定资产金额	本年其他减 少金额	年末余额
5×4 万吨/年 高性能炭黑项 目	35,084.00	298,971.98	116,665,122.62			116,964,094.60
150 万吨干熄 焦项目	36,517.00	76,315.35	123,698,686.86	91,370,255.97		32,404,746.24
20 万吨/年焦 炉煤气制甲醇 联产 10 万吨/ 年液氨项目	72,500.00	38,009,413.71	258,036,105.80			296,045,519.51
煤场扬尘治 理改造工程	11,160.00		65,411,888.24	65,411,888.24		
合 计	—	38,384,701.04	563,811,803.52	156,782,144.21		445,414,360.35

(续)

工程名称	工程累计投 入占预算比 例 (%)	工程 进度 (%)	利息资本化 累计金额	其中：本年利 息资本化金额	本年利息资 本化率 (%)	资金来源
炭黑四期项目	33.33	90.00				募集资金
150 万吨干熄 焦项目	33.89	98.00				自筹
20 万吨/年焦	40.83	95.00				自筹

工程名称	工程累计投入占预算比例 (%)	工程进度 (%)	利息资本化累计金额	其中：本年利息资本化金额	本年利息资本化率 (%)	资金来源
炉煤气制甲醇 联产 10 万吨/年 液氨项目						
煤场扬尘治理 改造工程	58.61	100.00				自筹
合计	—	—				

### 11、工程物资

项目	年末余额	年初余额
专用材料	992,615.58	59,594.51
专用设备	11,504,461.16	
合计	12,497,076.74	59,594.51

### 12、无形资产

#### (1) 无形资产情况

项目	土地使用权	专有技术	用友软件	合计
一、账面原值				
1、年初余额	318,020,305.83	2,028,409.00	460,805.61	320,509,520.44
2、本年增加金额	43,562,942.00			43,562,942.00
(1) 购置	43,562,942.00			43,562,942.00
3、本年减少金额				
(1) 处置				
4、年末余额	361,583,247.83	2,028,409.00	460,805.61	364,072,462.44
二、累计摊销				
1、年初余额	37,971,618.99	1,757,600.08	460,805.61	40,190,024.68
2、本年增加金额	6,924,999.85	189,935.85		7,114,935.70
(1) 计提	6,924,999.85	189,935.85		7,114,935.70
3、本年减少金额				
(1) 处置				
4、年末余额	44,896,618.84	1,947,535.93	460,805.61	47,304,960.38
三、减值准备				
1、年初余额				
2、本年增加金额				

项 目	土地使用权	专有技术	用友软件	合 计
(1) 计提				
3、本年减少金额				
(1) 处置				
4、年末余额				
四、账面价值				
1、年末账面价值	316,686,628.99	80,873.07		316,767,502.06
2、年初账面价值	280,048,686.84	270,808.92		280,319,495.76

注：①本公司用于抵押的无形资产系土地使用权，抵押的土地使用权的年末账面价值 129,832,640.11 元（年初账面价值 215,863,767.91 元）。

#### (2) 未办妥产权证书的土地使用权情况

项 目	账面价值	未办妥产权证书的原因
土地使用权	43,007,017.49	正在办理中
合计	43,007,017.49	

### 13、长期待摊费用

项 目	年初余额	本年增加金额	本年摊销金额	其他减少金额	年末数
催化剂	385,561.86		385,561.86		
合 计	385,561.86		385,561.86		

### 14、递延所得税资产/递延所得税负债

#### 未经抵销的递延所得税资产明细

项 目	年末余额		年初余额	
	可抵扣暂时性差异	递延所得税资产	可抵扣暂时性差异	递延所得税资产
资产减值准备	234,733,114.95	35,214,980.55	102,910,974.31	15,460,145.10
递延收益	370,757,930.70	55,613,689.61	248,121,036.70	37,218,155.51
合 计	605,491,045.65	90,828,670.16	351,032,011.01	52,678,300.61

### 15、短期借款

#### 短期借款分类

项 目	年末余额	年初余额
质押借款	16,509,400.20	5,056,720.17
信用借款	40,000,000.00	100,000,000.00
合 计	56,509,400.20	105,056,720.17

质押借款的抵押资产类别以及金额参见附注六、48 所有权或使用权受限制的资产。



**16、应付票据**

种 类	年末余额	年初余额
商业承兑汇票		
银行承兑汇票	229,096,538.48	56,122,275.05
合 计	229,096,538.48	56,122,275.05

注：本年末已到期未支付的应付票据总额为 0.00 元（上年末：0.00 元）。

**17、应付账款****(1) 应付账款列示**

项 目	年末余额	年初余额
1 年以内	397,152,016.41	281,362,314.23
1 至 2 年	12,750,399.77	24,818,196.77
2 至 3 年	5,961,966.43	14,805,601.02
3 年以上	17,100,340.22	14,232,624.09
合 计	432,964,722.83	335,218,736.11

**(2) 账龄超过 1 年的重要应付账款**

项 目	年末余额	未偿还或结转的原因
山西省煤炭运销总公司吕梁分公司	3,443,836.85	未到合同约定的付款期限
天津市碧蓝环保设备技术开发有限公司	1,476,729.94	未到合同约定的付款期限
青岛积成电子有限公司	1,190,000.00	未到合同约定的付款期限
济南匡山建筑安装有限责任公司	971,749.50	未到合同约定的付款期限
临沂宏业化工设备有限公司	632,432.00	未到合同约定的付款期限
合 计	7,714,748.29	

**18、预收款项****(1) 预收款项列示**

项 目	年末余额	年初余额
1 年以内	106,951,533.80	75,432,291.50
1-2 年	842,467.78	310,591.58
2-3 年	135,411.17	432,417.55
3 年以上	1,105,982.25	846,171.16
合 计	109,035,395.00	77,021,471.79

**(2) 账龄超过 1 年的重要预收款项**

项 目	年末余额	未偿还或结转的原因
济宁市凯莱煤炭经营有限公司	125,697.90	正常销售尾款

项 目	年末余额	未偿还或结转的原因
邹城市启宏化工有限公司	96,582.39	正常销售尾款
山东天安化工股份有限公司	55,322.00	正常销售尾款
CENTURYLONGLVE (HONGKONG) CO	53,232.49	正常销售尾款
洪业化工集团股份有限公司	47,604.00	正常销售尾款
合 计	378,438.78	

## 19、应付职工薪酬

### (1) 应付职工薪酬列示

项目	年初余额	本年增加	本年减少	年末余额
一、短期薪酬	26,716,203.48	169,664,027.65	164,503,969.58	31,876,261.55
二、离职后福利-设定提存计划	2,599,677.60	16,770,480.21	15,149,519.57	4,220,638.24
三、辞退福利				
四、一年内到期的其他福利				
合 计	29,315,881.08	186,434,507.86	179,653,489.15	36,096,899.79

### (2) 短期薪酬列示

项目	年初余额	本年增加	本年减少	年末余额
1、工资、奖金、津贴和补贴	5,440,414.29	137,650,989.11	135,762,040.33	7,329,363.07
2、职工福利费		10,527,744.09	10,527,744.09	
3、社会保险费		8,021,877.44	8,021,877.44	
其中：医疗保险费		5,801,285.22	5,801,285.22	
工伤保险费		1,911,097.25	1,911,097.25	
生育保险费		309,494.97	309,494.97	
4、住房公积金		7,729,714.08	7,729,714.08	
5、工会经费和职工教育经费	21,275,789.19	5,733,702.93	2,462,593.64	24,546,898.48
6、短期带薪缺勤				
7、短期利润分享计划				
合 计	26,716,203.48	169,664,027.65	164,503,969.58	31,876,261.55

### (3) 设定提存计划列示

项目	年初余额	本年增加	本年减少	年末余额
1、基本养老保险	2,599,677.60	16,076,569.64	14,455,609.00	4,220,638.24
2、失业保险费	-	693,910.57	693,910.57	-
合 计	2,599,677.60	16,770,480.21	15,149,519.57	4,220,638.24

本公司按规定参加由政府机构设立的养老保险、失业保险计划，根据该等计划，本公司分别按社会保险缴费基数的 26.00%、1.5%每月向该等计划缴存费用。除上述每月缴存费用外，本公司不再承担进一步支付义务。相应的支出于发生时计入当期损益或相关资产的成本。

## 20、应交税费

项 目	年末余额	年初余额
增值税	4,319,415.70	25,743,935.30
企业所得税	17,432,958.33	20,321,604.48
房产税	2,411,413.30	2,143,510.37
土地使用税	3,290,613.60	2,970,637.60
个人所得税	182,449.16	12,683,093.56
印花税	304,243.60	242,958.50
城市维护建设税	264,182.18	1,321,786.90
教育费附加	158,509.62	793,072.60
地方教育费附加	105,672.04	528,714.10
地方水利建设基金	26,572.09	264,358.06
水资源税	85,851.60	
合 计	28,581,881.22	67,013,671.47

## 21、其他应付款

### (1) 按款项性质列示其他应付款

项 目	年末余额	年初余额
保证金	17,960,708.61	17,954,308.61
往来款	541,231.12	2,250,947.25
押金	438,815.00	356,985.00
待处理海运、保险费	447,597.54	229,276.24
销售运费	11,968,097.28	10,429,747.03
合 计	31,356,449.55	31,221,264.13

### (2) 账龄超过 1 年的重要其他应付款

项 目	年末余额	未偿还或结转的原因
北京首钢国际工程技术有限公司	1,000,000.00	尚未结算
合 计	1,000,000.00	

**22、一年内到期的非流动负债**

项 目	年末余额	年初余额
1年内到期的长期借款（附注六、23）	88,000,000.00	161,077,777.78
合 计	88,000,000.00	161,077,777.78

**23、长期借款**

项 目	年末余额	年初余额
抵押借款	138,000,000.00	299,077,777.76
信用借款		
减：一年内到期的长期借款（附注六、22）	88,000,000.00	161,077,777.78
合 计	50,000,000.00	137,999,999.98

注：①抵押借款的抵押资产类别以及金额，参见附注六、48 所有权或使用权受限制的资产。

②长期借款的利率区间 4.75%。

**24、专项应付款**

项 目	年初余额	本年增加	本年减少	年末余额	形成原因
拆迁补偿款 <sup>注①</sup>	4,188,872.29			4,188,872.29	一厂拆迁
土地改良补助 <sup>注②</sup>	7,000,000.00	11,000,000.00	7,106,272.30	10,893,727.70	一厂土地改良补助
合 计	11,188,872.29	11,000,000.00	7,106,272.30	15,082,599.99	

注：①根据《齐河县人民政府办公室关于给予金能科技股份有限公司拆迁补偿的通知》，因公共利益需要，决定给予公司一厂土地、房屋及建筑物等拆迁补偿款 1,100.00 万元。

②根据齐河县财政局文件《关于下达 2016 国家补助土壤污染防治专项资金预算指标的通知》（齐财建指[2016]37 号），决定给予国家补助土壤防治专项资金 1,800.00 万专项用于厂区污染场地修复工程。

**25、政府补助****1、本年初始确认的政府补助的基本情况**

补助项目	金额	与资产相关		与收益相关				是否实际收到
		递延收益	冲减资产 账面价值	递延 收益	其他收益	营业外收入	冲减成 本费用	
煤场扬尘治理改造工程	54,000,000.00	54,000,000.00						是
焦化废水处理项目	33,780,000.00	33,780,000.00						是
泡花碱窑炉烟气脱硝	8,000,000.00	8,000,000.00						是

补助项目	金额	与资产相关		与收益相关				是否实际收到
		递延收益	冲减资产 账面价值	递延 收益	其他收益	营业外收入	冲减成 本费用	
除尘项目								
炭黑脱白项目	5,000,000.00	5,000,000.00						是
燃气轮机烟气脱硝项目	8,000,000.00	8,000,000.00						是
白炭黑废水回用改造项目	17,983,342.00	17,983,342.00						是
甲醇联产液氨项目	25,000,000.00	25,000,000.00						是
山东省金融创新发展引导资金	590,000.00					590,000.00		是
出口信用保险保费补贴	155,013.00				155,013.00			是
企业投保出口信用保险补贴	193,800.00				193,800.00			是
水资源管理奖励	1,908,200.00				1,908,200.00			是
生态补偿资金	200,000.00					200,000.00		是
德国汉诺威展会补贴	11,800.00				11,800.00			是
省财政厅专利创造资助资金	12,000.00					12,000.00		是
办公楼墙改基金返还	115,187.00					115,187.00		是
社会保险基金管理处稳岗补贴	284,900.00				284,900.00			是
省级职工书屋	5,000.00					5,000.00		是
补贴收入	4,138,308.71					4,138,308.71		是
合计	159,377,550.71	151,763,342.00			2,553,713.00	5,060,495.71		——

## 2、计入本年损益的政府补助情况

补助项目	与资产/收益相关	计入其他收益	计入营业外收入	冲减成本费用
山东省金融创新发展引导资金	与收益相关		590,000.00	
出口信用保险保费补贴	与收益相关	155,013.00		
企业投保出口信用保险补贴	与收益相关	193,800.00		
水资源管理奖励	与收益相关	1,908,200.00		
生态补偿资金	与收益相关		200,000.00	

补助项目	与资产/收益相关	计入其他收益	计入营业外收入	冲减成本费用
德国汉诺威展会补贴	与收益相关	11,800.00		
省财政厅专利创造资助资金	与收益相关		12,000.00	
办公楼墙改基金返还	与收益相关		115,187.00	
社会保险基金管理处稳岗补贴	与收益相关	284,900.00		
省级职工书屋	与收益相关		5,000.00	
补贴收入	与收益相关		4,138,308.71	
白炭黑项目	与资产相关	3,227,758.35		
城市煤气改造项目及 150 万吨/年干熄焦项目	与资产相关	6,481,200.00		
炭黑三期项目	与资产相关	3,582,420.87		
苯加氢项目	与资产相关	4,298,070.00		
3、4#焦炉节能改造项目	与资产相关	700,000.00		
烟道脱硫项目	与资产相关	1,886,264.15		
甲醇项目	与资产相关	3,383,250.63		
MVC 项目（焦化废水处理蒸发项目）	与资产相关	2,294,484.00		
150 万吨焦炉脱硫脱硝项目	与资产相关	573,000.00		
对甲酚项目	与资产相关	1,200,000.00		
脱硫废液综合利用项目	与资产相关	1,500,000.00		
合计	—	31,680,161.00	5,060,495.71	

## 26、递延收益

项目	年初余额	本年增加	本年减少	年末余额	形成原因
政府补助	248,121,036.70	151,763,342.00	29,126,448.00	370,757,930.70	与资产相关的政府补助
合计	248,121,036.70	151,763,342.00	29,126,448.00	370,757,930.70	—

其中，涉及政府补助的项目：

补助项目	年初余额	本年增加	本年减少				年末余额	与资产/收益相关
			计入营业外收入	计入其他收益	冲减成本费用	其他减少		
白炭黑项目	18,604,984.33			3,227,758.35			15,377,225.98	与资产相关
城市煤气改造项目及 150 万吨/年干熄焦项目	51,309,500.00			6,481,200.00			44,828,300.00	与资产相关

补助项目	年初余额	本年增加	本年减少				年末余额	与资产/收益相关
			计入营业外收入	计入其他收益	冲减成本费用	其他减少		
炭黑三期项目	25,972,551.40			3,582,420.87			22,390,130.53	与资产相关
苯加氢项目	23,146,449.16			4,298,070.00			18,848,379.16	与资产相关
3、4#焦炉节能改造项目	5,541,666.67			700,000.00			4,841,666.67	与资产相关
烟道脱硫项目	14,515,788.28			1,886,264.15			12,629,524.13	与资产相关
甲醇项目	26,220,192.51			3,383,250.63			22,836,941.88	与资产相关
MVC项目(焦化废水处理蒸发项目)	19,694,321.00			2,294,484.00			17,399,837.00	与资产相关
150万吨焦炉脱硫脱硝项目	5,682,250.02			573,000.00			5,109,250.02	与资产相关
对甲酚项目	10,475,000.00			1,200,000.00			9,275,000.00	与资产相关
脱硫废液综合利用项目	13,958,333.33			1,500,000.00			12,458,333.33	与资产相关
干熄焦项目	33,000,000.00						33,000,000.00	与资产相关
煤场扬尘治理改造工程		54,000,000.00					54,000,000.00	与资产相关
焦化废水处理项目		33,780,000.00					33,780,000.00	与资产相关
泡花碱窑炉烟气脱硝除尘项目		8,000,000.00					8,000,000.00	与资产相关
炭黑脱白项目		5,000,000.00					5,000,000.00	与资产相关
燃气轮机烟气脱硝项目		8,000,000.00					8,000,000.00	与资产相关
白炭黑废水回用改造项目		17,983,342.00					17,983,342.00	与资产相关
甲醇联产液氨项目		25,000,000.00					25,000,000.00	与资产相关
合计	248,121,036.70	151,763,342.00		29,126,448.00			370,757,930.70	

## 27、股本

项目	年初余额	本年增减变动(+、-)					年末余额
		发行新股	送股	公积金转股	其他	小计	
股份总数	598,639,455.00	77,300,000.00				77,300,000.00	675,939,455.00

注：2017年4月14日经中国证券监督管理委员会《关于核准金能科技股份有限公司首次公开发行股票批复》（证监许可[2017]523号）核准，金能科技股份有限公司（以下简称“公司”）于2017年5月首次向社会公众公开发行人民币普通股（A股）股票7,730万股，并在上海证券交易所上市。截至2017年5月5日止，贵公司已收到社会公众股东缴入的出资款人民币1,033,501,000.00元，扣除发行费用54,180,188.69元（不含发行费用的可抵扣增值税进项税额3,250,811.31元），募集资金净额及可抵扣增值税进项税额为人民币979,320,811.31元，其中新增注册资本人民币77,300,000.00元，余额人民币902,020,811.31元转入资本公积。瑞华会计师事务所（特殊普通合伙）对上述事项进行了审验，并出具了瑞华验字【2017】37020002号《验资报告》。

## 28、资本公积

项目	年初余额	本年增加	本年减少	年末余额
资本溢价	881,611,144.15	902,020,811.31		1,783,631,955.46
其他资本公积	561,973.80			561,973.80
合计	882,173,117.95	902,020,811.31		1,784,193,929.26

注：本年增加的资本公积-资本溢价详见附注六、27、股本。

## 29、其他综合收益

项目	年初余额	本年发生金额					年末余额
		本年所得税前发生额	减：前期计入其他综合收益当期转入损益	减：所得税费用	税后归属于母公司	税后归属于少数股东	
二、以后将重分类进损益的其他综合收益	844,036.98	-813,694.05			-813,694.05		30,342.93
外币财务报表折算差额	844,036.98	-813,694.05			-813,694.05		30,342.93
其他综合收益合计	844,036.98	-813,694.05			-813,694.05		30,342.93



**30、专项储备**

项目	年初余额	本年增加	本年减少	年末余额
安全生产费	11,600,998.15	6,565,968.87	6,053,582.29	12,113,384.73
合计	11,600,998.15	6,565,968.87	6,053,582.29	12,113,384.73

**31、盈余公积**

项目	年初余额	本年增加	本年减少	年末余额
法定盈余公积	84,898,427.17	66,867,810.28		151,766,237.45
合计	84,898,427.17	66,867,810.28		151,766,237.45

注：根据《公司法》、公司章程的规定，本公司按净利润的 10%提取法定盈余公积。法定盈余公积累计额达到本公司注册资本 50%以上的，不再提取。

**32、未分配利润**

项目	本年	上年
调整前上年末未分配利润	618,220,532.32	352,342,411.64
调整年初未分配利润合计数（调增+，调减-）		
调整后年初未分配利润	618,220,532.32	352,342,411.64
加：本年归属于母公司股东的净利润	678,787,868.51	419,803,515.34
减：提取法定盈余公积	66,867,810.28	41,588,818.37
提取任意盈余公积		
提取一般风险准备		
应付普通股股利		112,336,576.29
转作股本的普通股股利		
年末未分配利润	1,230,140,590.55	618,220,532.32

**33、营业收入和营业成本**

项目	本年发生额		上年发生额	
	收入	成本	收入	成本
主营业务	5,975,844,520.45	4,756,584,185.40	3,929,631,462.31	3,092,155,418.90
其他业务	676,129,812.00	621,188,699.10	308,312,807.54	306,083,659.92
合计	6,651,974,332.45	5,377,772,884.50	4,237,944,269.85	3,398,239,078.82

**34、税金及附加**

项目	本年发生额	上年发生额
营业税		33,703.24
城市维护建设税	11,601,590.74	8,327,228.61
教育费附加	6,960,954.44	4,996,337.16

项 目	本年发生额	上年发生额
地方教育费附加	4,640,636.28	3,330,891.43
地方水利建设基金	1,718,771.86	1,665,445.72
印花税	3,579,556.80	1,462,097.40
土地使用税	12,629,161.07	7,921,700.27
房产税	8,959,968.09	5,646,044.55
车船税	11,940.00	1,932.45
水资源税	85,851.60	
合 计	50,188,430.88	33,385,380.83

注：各项税金及附加的计缴标准详见附注五、税项。

### 35、销售费用

项 目	本年发生额	上年发生额
运输及装卸费	144,681,024.11	115,987,555.95
办公、差旅及业务招待费	2,668,157.05	3,862,791.31
工资及福利费	3,476,108.78	3,506,621.51
港杂费	7,543,840.24	7,514,778.34
服务费	7,959,924.19	9,491,802.42
其他	164,722.63	1,416,970.35
合 计	166,493,777.00	141,780,519.88

### 36、管理费用

项 目	本年发生额	上年发生额
工资、福利及五险一金	74,144,013.91	66,218,902.82
税金		7,187,043.06
职工教育及工会经费	5,766,422.93	5,369,110.90
办公、差旅及业务招待费	5,652,375.00	8,089,147.27
折旧、摊销及物料消耗	29,905,123.24	19,386,932.58
服务费	5,429,240.36	4,661,682.59
研发费用	15,762,464.96	10,642,684.94
绿化、排污费	12,129,348.78	5,715,074.67
聘请中介机构费用	1,409,406.78	1,046,670.90
其他	9,419,565.84	10,259,642.25
合 计	159,617,961.80	138,576,891.98

**37、财务费用**

项 目	本年发生额	上年发生额
利息支出	13,644,017.97	27,741,846.02
减：利息收入	4,123,199.16	822,519.18
汇兑损益	4,372,487.12	-3,129,283.32
银行手续费	1,491,095.53	1,470,683.98
贴现利息	8,220,194.03	3,358,697.63
合 计	23,604,595.49	28,619,425.13

**38、资产减值损失**

项 目	本年发生额	上年发生额
坏账损失	6,700,814.52	201,728.69
存货跌价损失	1,999,215.93	916,534.17
固定资产减值损失	125,281,557.35	34,286,635.78
合 计	133,981,587.80	35,404,898.64

**39、投资收益**

项 目	本年发生额	上年发生额
理财产品收益	7,781,289.65	324,125.03
合 计	7,781,289.65	324,125.03

**40、资产处置收益**

项 目	本年发生额	上年发生额	计入当年非经常性损益的金额
非流动资产处置损益	-1,476,416.02	-9,877,193.30	-1,476,416.02
合 计	-1,476,416.02	-9,877,193.30	-1,476,416.02

注：对于利润表新增的“资产处置收益”行项目，按照《企业会计准则第30号——财务报表列报》等的相关规定，需对可比期间的比较数据按照财会〔2017〕30号进行调整。

**41、其他收益**

项 目	本年发生额	上年发生额	计入当年非经常性损益的金额
与日常活动相关的政府补助	31,680,161.00		31,680,161.00
合 计	31,680,161.00		31,680,161.00

**42、营业外收入**

项 目	本年发生额	上年发生额	计入当年非经常性损益的金额
非流动资产毁损报废利得			
土地改良补助	7,106,272.30		7,106,272.30
与企业日常活动无关的政府补助	5,060,495.71	38,023,792.38	5,060,495.71
其他	4,557,591.47	3,219,810.62	4,557,591.47
合 计	16,724,359.48	41,243,603.00	16,724,359.48

注：其他主要为收到的罚款。

**43、营业外支出**

项 目	本年发生额	上年发生额	计入当年非经常性损益的金额
非流动资产毁损报废损失			
对外捐赠支出	556,000.00	137,600.00	556,000.00
土地改良支出	7,106,272.30		7,106,272.30
其他	46,794.26	60,564.99	46,794.26
合 计	7,709,066.56	198,164.99	7,709,066.56

**44、所得税费用****(1) 所得税费用表**

项 目	本年发生额	上年发生额
当期所得税费用	146,677,923.57	79,308,287.63
递延所得税费用	-38,150,369.55	-5,681,358.66
合 计	108,527,554.02	73,626,928.97

**(2) 会计利润与所得税费用调整过程**

项 目	本年发生额
利润总额	787,315,422.53
按法定/适用税率计算的所得税费用	118,097,313.38
子公司适用不同税率的影响	2,857,703.07
调整以前期间所得税的影响	
非应税收入的影响	-9,084,214.23
不可抵扣的成本、费用和损失的影响	-3,343,248.20
使用前期未确认递延所得税资产的可抵扣亏损的影响	
本年未确认递延所得税资产的可抵扣暂时性差异或可抵扣亏损的影响	

项 目	本年发生额
税率调整导致年初递延所得税资产/负债余额的变化	
所得税费用	108,527,554.02

**45、其他综合收益**

详见附注六、29。

**46、现金流量表项目****(1) 收到其他与经营活动有关的现金**

项 目	本年发生额	上年发生额
违约金、罚款、赔偿收入等	3,012,627.90	2,719,651.32
财务费用-利息收入	4,123,199.16	822,519.18
政府补助	7,622,208.71	3,069,800.00
其他	320,963.57	12,417,731.60
合 计	15,078,999.34	19,029,702.10

**(2) 支付其他与经营活动有关的现金**

项 目	本年发生额	上年发生额
运费	144,681,024.11	115,987,555.95
银行手续费	1,491,095.53	1,470,683.98
办公、差旅及业务招待费	8,320,532.04	11,951,938.58
港杂费	7,543,840.24	7,514,778.34
排污费	8,849,923.00	3,687,179.25
维修费	1,530,294.46	1,219,289.63
服务费	14,798,288.31	14,183,377.17
其他	20,927,172.56	13,943,637.67
合 计	208,142,170.25	169,958,440.57

**(3) 收到其他与投资活动有关的现金**

项 目	本年发生额	上年发生额
理财产品	2,424,190,000.00	349,170,000.00
设备交换式维修返还款		29,727,120.25
合 计	2,424,190,000.00	378,897,120.25

**(4) 支付其他与投资活动有关的现金**

项 目	本年发生额	上年发生额
理财产品	3,187,690,000.00	356,170,000.00
合 计	3,187,690,000.00	356,170,000.00

## (5) 收到其他与筹资活动有关的现金

项 目	本年发生额	上年发生额
收到基本建设专项资金补助	151,763,342.00	48,000,000.00
土地改良补助	11,000,000.00	7,000,000.00
拆迁补偿		11,000,000.00
融资费用	57,431,000.00	
合 计	220,194,342.00	66,000,000.00

## (6) 支付其他与筹资活动有关的现金

项 目	本年发生额	上年发生额
支付土地改良支出	7,106,272.30	
融资费用	57,431,000.00	
合 计	64,537,272.30	

## 47、现金流量表补充资料

## (1) 现金流量表补充资料

补充资料	本年金额	上年金额
<b>1、将净利润调节为经营活动现金流量：</b>		
净利润	678,787,868.51	419,803,515.34
加：资产减值准备	133,981,587.80	35,404,898.64
固定资产折旧、油气资产折耗、生产性生物资产折旧	276,987,530.27	277,370,871.95
无形资产摊销	7,114,935.70	6,571,916.25
长期待摊费用摊销	385,561.86	1,542,247.32
处置固定资产、无形资产和其他长期资产的损失（收益以“-”号填列）	1,476,416.02	9,877,193.30
固定资产报废损失（收益以“-”号填列）		
公允价值变动损失（收益以“-”号填列）		
财务费用（收益以“-”号填列）	14,228,672.13	27,417,720.99
投资损失（收益以“-”号填列）	-7,781,289.65	-324,125.03
递延所得税资产减少（增加以“-”号填列）	-38,150,369.55	-5,704,236.57
递延所得税负债增加（减少以“-”号填列）		
存货的减少（增加以“-”号填列）	-41,461,661.05	-170,442,680.23
经营性应收项目的减少（增加以“-”号填列）	-572,115,539.79	-343,231,029.41
经营性应付项目的增加（减少以“-”号填列）	174,147,057.12	92,026,252.97
其他		

补充资料	本年金额	上年金额
经营活动产生的现金流量净额	627,600,769.37	350,312,545.52
<b>2、不涉及现金收支的重大投资和筹资活动：</b>		
债务转为资本		
一年内到期的可转换公司债券		
融资租入固定资产		
<b>3、现金及现金等价物净变动情况：</b>		
现金的年末余额	252,847,932.63	6,026,819.40
减：现金的年初余额	6,026,819.40	23,963,821.75
加：现金等价物的年末余额		
减：现金等价物的年初余额		
现金及现金等价物净增加额	246,821,113.23	-17,937,002.35

**(4) 现金及现金等价物的构成**

项 目	年末余额	年初余额
一、现金	252,847,932.63	6,026,819.40
其中：库存现金	36,580.60	115,012.55
可随时用于支付的银行存款	252,811,352.03	5,911,806.85
可随时用于支付的其他货币资金		
可用于支付的存放中央银行款项		
存放同业款项		
拆放同业款项		
二、现金等价物		
其中：三个月内到期的债券投资		
三、年末现金及现金等价物余额	252,847,932.63	6,026,819.40
其中：母公司或集团内子公司使用受限制的现金和现金等价物		

**48、所有权或使用权受限制的资产**

项 目	年末账面价值	受限原因
货币资金	177,914,732.47	票据保证金、劳务工资保证金、定期存单质押
应收票据	65,503,505.75	开具银行承兑汇票质押票据
应收账款	8,258,771.41	信用证未到期回款质押
固定资产	309,959,567.01	银行借款抵押
无形资产	129,832,640.11	银行借款抵押

项 目	年末账面价值	受限原因
合 计	691,469,216.75	

#### 49、外币货币性项目

##### (1) 外币货币性项目

项 目	年末外币余额	折算汇率	年末折算人民币余额
货币资金			6,204,214.87
其中：美元	946,875.44	6.5342	6,187,073.51
欧元	1,755.97	7.8023	13,700.60
港币	565.80	0.8359	472.95
卢布	9,220.00	0.1020	940.44
英镑	201.00	8.7792	1,764.62
日元	4,478.93	0.0579	259.33
泰铢	17.02	0.1998	3.40
应收账款			71,225,420.60
其中：美元	10,900,404.12	6.5342	71,225,420.60
短期借款	-		1,509,400.20
其中：美元	231,000.00	6.5342	1,509,400.20

##### (2) 境外经营实体说明

本公司之子公司香港金能股份有限公司，主要经营地在香港，销售客户主要是 PRINOVA、CORNELIUS、BASF、BRIDGESTONE、UNILEVER、MARS 等，记账本位币选择美元。

#### 七、合并范围的变更

##### 1、新设子公司情况

2017 年 8 月 18 日，公司召开第二届董事会第二十五次会议，审议通过了《关于拟投资设立全资子公司的议案》，同意以自有资金投资 5,000.00 万元在南京设立全资子公司南京金能科技投资有限责任公司

#### 八、在其他主体中的权益

##### 1、在子公司中的权益

###### (1) 企业集团的构成

子公司名称	主要经营地	注册地	业务性质	持股比例 (%)		取得方式
				直接	间接	
南京金能科技投资有限责任公司	南京	南京	贸易	100.00		设立



子公司名称	主要经营地	注册地	业务性质	持股比例 (%)		取得方式
				直接	间接	
香港金能股份有限公司	香港	香港	贸易	100.00		设立

## 2、在合营企业或联营企业中的权益

合营企业或联营企业名称	主要经营地	注册地	业务性质	持股比例 (%)		对合营企业或联营企业投资的会计处理方法
				直接	间接	
齐河齐控新能源投资中心合伙企业(有限合伙)	齐河	齐河	投资	20.00		权益法

## 九、与金融工具相关的风险

本公司的主要金融工具包括借款、应收账款、应付账款等，各项金融工具的详细情况说明见本附注六相关项目。与这些金融工具有关的风险，以及本公司为降低这些风险所采取的风险管理政策如下所述。本公司管理层对这些风险敞口进行管理和监控以确保将上述风险控制在限定的范围之内。

本公司采用敏感性分析技术分析风险变量的合理、可能变化对当期损益或股东权益可能产生的影响。由于任何风险变量很少孤立地发生变化，而变量之间存在的相关性对某一风险变量的变化的最终影响金额将产生重大作用，因此下述内容是在假设每一变量的变化是在独立的情况下进行的。

### (一) 风险管理目标和政策

本公司从事风险管理的目标是在风险和收益之间取得适当的平衡，将风险对本公司经营业绩的负面影响降低到最低水平，使股东及其其他权益投资者的利益最大化。基于该风险管理目标，本公司风险管理的基本策略是确定和分析本公司所面临的各种风险，建立适当的风险承受底线和进行风险管理，并及时可靠地对各种风险进行监督，将风险控制在限定的范围之内。

#### 1、外汇风险

外汇风险指因汇率变动产生损失的风险。本公司承受外汇风险主要与美元、欧元有关，除本公司子公司以美元销售外，本公司的其他主要业务活动以人民币计价结算。于2017年12月31日，除下表所述资产或负债为美元、欧元等余额外，本公司的资产及负债均为人民币余额。该等外币余额的资产和负债产生的外汇风险可能对本公司的经营业绩产生影响。

项目	年末数	年初数
货币资金		

项 目	年末数	年初数
其中：美元	946,875.44	926,976.07
港币	565.82	565.80
欧元	1,755.97	1,835.03
英镑	201.00	202.11
卢布	9,220.00	17.00
泰铢	17.02	4,479.00
日元	4,478.93	9,220.00
应收账款		
其中：美元	10,900,404.12	7,330,678.58
短期借款		
其中：美元	231,000.00	747,452.50

## 2、信用风险

为降低信用风险，本公司加强内控管理，并执行其他监控程序以确保采取必要的措施回收过期债权。此外，本公司于每个资产负债表日审核每一单项应收款的回收情况，以确保就无法回收的款项计提充分的坏账准备。因此，本公司管理层认为本公司所承担的信用风险已经大为降低。

本公司的流动资金存放在信用评级较高的银行，故流动资金的信用风险较低。

## 3、流动风险

管理流动风险时，本公司保持管理层认为充分的现金及现金等价物并对其进行监控，以满足本公司经营需要，并降低现金流量波动的影响。本公司管理层对银行借款的使用情况进行监控并确保遵守借款协议。

## 十、关联方及关联交易

### 1、本公司的实际控制人

控制人名称	与本公司关系	经济性质或类型
秦庆平、王咏梅	实际控制人	自然人

### 2、本公司的子公司情况

详见附注八、1、在子公司中的权益。

### 3、本公司的合营和联营企业情况

本公司合营和联营企业详见附注八、2、在合营企业或联营企业中的权益。本年与本公司发生关联方交易，或前期与本公司发生关联方交易形成余额的其他合营或联营企业情况如下：

合营或联营企业名称	与本公司的关系
-----------	---------

合营或联营企业名称	与本公司的关系
齐河齐控新能源投资中心合伙企业（有限合伙）	联营企业

**4、其他关联方情况**

其他关联方名称	其他关联方与本公司关系
齐河瑞普置业有限公司	同一实际控制人

**5、关联方交易情况**

## 关键管理人员报酬

金额单位：万元

项 目	本年发生额	上年发生额
关键管理人员报酬	499.02	443.59

**十一、承诺及或有事项****1、重大承诺事项**

截至 2017 年 12 月 31 日，本公司无需要披露的重大承诺事项。

**2、或有事项**

截至 2017 年 12 月 31 日，本公司无需要披露的重大或有事项。

**十二、资产负债表日后事项****1、利润分配情况**

于 2018 年 4 月 13 日，本公司第三届董事会召开第二次会议，审议通过了《2017 年度利润分配方案》：以分红派息股权登记日的公司总股本为基数，向全体股东每 10 股派发现金股利 1.51 元（含税），公司资本公积不转增股本。

**2、资产闲置情况**

于 2018 年 3 月 9 日，公司第二届董事会召开第二十九次会议，审议通过了《关于计提资产减值准备的议案》，公司为满足能源平衡的动态需求，达到资源配置的最佳，进一步提升公司的环保治理和自动化水平，实现经济效益最大化，公司通过新上项目、技术改造，炭黑 1#、2#线装置、湿法熄焦相关配套设施、甲醇一期除保证二期项目正常运行外的设施以及山梨酸部分设备被停运而闲置。2017 年 12 月 31 日，公司对上述闲置资产已计提减值准备 125,281,557.35 元。

**3、募投项目变更情况**

于 2018 年 3 月 28 日，公司第三届董事会召开第一次会议，审议通过了《关于变更部分募集资金投资项目的议案》，公司拟变更原募集资金投资项目为 50 万吨/年煤焦油加氢精制项目及 5×4 万吨/年高性能炭黑项目未建部分，公司变更后的募集资金投资项目为 90 万吨/年丙烷脱氢与 8×6 万吨/年绿色炭黑循环利用项目。

## 十三、其他重要事项

截止 2017 年 12 月 31 日，公司无需要披露的其他重要事项。

## 十四、公司财务报表主要项目注释

## 1、应收账款

## (1) 应收账款分类披露

类别	年末余额				
	账面余额		坏账准备		账面价值
	金额	比例 (%)	金额	比例 (%)	
单项金额重大并单独计提坏账准备的应收账款					
按信用风险特征组合计提坏账准备的应收账款	444,053,915.45	98.17	22,207,649.06	5.00	421,846,266.39
单项金额不重大但单独计提坏账准备的应收账款	1,453,170.53	0.32	1,453,170.53	100.00	
不计提坏账准备的应收账款	6,808,234.85	1.51			6,808,234.85
合计	452,315,320.83	100.00	23,660,819.59	5.23	428,654,501.24

(续)

类别	年初余额				
	账面余额		坏账准备		账面价值
	金额	比例 (%)	金额	比例 (%)	
单项金额重大并单独计提坏账准备的应收账款					
按信用风险特征组合计提坏账准备的应收账款	282,421,775.26	94.51	14,333,447.43	5.08	268,088,327.83
单项金额不重大但单独计提坏账准备的应收账款	1,459,988.53	0.49	1,459,988.53	100.00	-
不计提坏账准备的应收账款	14,949,254.91	5.00			14,949,254.91
合计	298,831,018.70	100.00	15,793,435.96	5.29	283,037,582.74

## ①年末单项金额不重大但单项计提坏账准备的应收账款

应收账款 (按单位)	年末余额			
	应收账款	坏账准备	计提比例 (%)	计提理由
潍坊晟恒新能源有限公司	1,002,741.00	1,002,741.00	100.00	涉诉, 难以收回
天津诺曼地橡胶有限公司	450,429.53	450,429.53	100.00	涉诉, 难以收回

合计	1,453,170.53	1,453,170.53	100.00
----	--------------	--------------	--------

## ②组合中，按账龄分析法计提坏账准备的应收账款

账龄	年末余额		
	应收账款	坏账准备	计提比例 (%)
1年以内	444,043,190.01	22,202,159.50	5.00
1至2年	1,940.40	388.08	20.00
2至3年	7,367.12	3,683.56	50.00
3年以上	1,417.92	1,417.92	100.00
合计	444,053,915.45	22,207,649.06	

## (2) 本年计提、收回或转回的坏账准备情况

本年计提坏账准备金额 7,875,958.63 元；本年转回坏账准备金额 19,100.00 元。

## (3) 本年实际核销的应收账款情况

项目	核销金额
实际核销的应收账款	8,575.00

## (4) 按欠款方归集的年末余额前五名的应收账款情况

本公司本年按欠款方归集的年末余额前五名应收账款汇总金额 155,736,619.44 元，占应收账款年末余额合计数的比例 34.44%，相应计提的坏账准备年末余额汇总金额 7,786,830.97 元。

## 2、其他应收款

## (1) 其他应收款分类披露

类别	年末余额				账面价值
	账面余额		坏账准备		
	金额	比例 (%)	金额	比例 (%)	
单项金额重大并单独计提坏账准备的其他应收款					
按信用风险特征组合计提坏账准备的其他应收款	1,650,949.01	92.76	223,056.93	13.51	1,427,892.08
单项金额不重大但单独计提坏账准备的其他应收款	128,915.61	7.24	128,915.61	100.00	-
不计提坏账准备的其他应收款					
合计	1,779,864.62	100.00	351,972.54	19.78	1,427,892.08

(续)

类别	年初余额				账面价值
	账面余额		坏账准备		
	金额	比例 (%)	金额	比例 (%)	
单项金额重大并单独计提坏账准备的其他应收款					
按信用风险特征组合计提坏账准备的其他应收款	1,704,181.30	92.97	146,726.16	8.61	1,557,455.14
单项金额不重大但单独计提坏账准备的其他应收款	128,915.61	7.03	128,915.61	100.00	-
不计提坏账准备的其他应收款					
合计	1,833,096.91	100.00	275,641.77	15.04	1,557,455.14

## ①组合中，按账龄分析法计提坏账准备的其他应收款

账龄	年末余额		
	其他应收款	坏账准备	计提比例
1 年以内	1,414,624.48	70,731.22	5
1 至 2 年	54,498.53	10,899.71	20
2 至 3 年	80,800.00	40,400.00	50
3 年以上	101,026.00	101,026.00	100
合计	1,650,949.01	223,056.93	

## ②组合中，年末单项金额不重大但单独计提坏账准备的其他应收款

其他应收款 (按单位)	年末余额			
	其他应收款	坏账准备	计提比例 (%)	计提理由
丁志刚	128,915.61	128,915.61	100.00	员工已离职未收回
合计	128,915.61	128,915.61	100.00	

## (2) 本年计提、收回或转回的坏账准备情况

本年计提坏账准备金额 76,330.77 元；本年收回或转回坏账准备金额 0.00 元。

## (3) 其他应收款按款项性质分类情况

款项性质	年末账面余额	年初账面余额
保证金	1,180,800.00	180,800.00
往来款	599,064.62	1,352,296.91
其他		300,000.00
合计	1,779,864.62	1,833,096.91

## (4) 按欠款方归集的年末余额前五名的其他应收款情况

单位名称	款项性质	年末余额	账龄	占其他应收款年末余额合计数的比例(%)	坏账准备年末余额
青岛双星轮胎工业有限公司	保证金	1,000,000.00	1年以内	56.18	50,000.00
许永林	工伤借款	305,280.50	1年以内	17.15	15,264.03
丁志刚	个人借款	128,915.61	3年以上	7.24	128,915.61
河南双汇投资发展股份有限公司	保证金	100,000.00	3年以上	5.62	100,000.00
李计增	工伤借款	54,042.88	1年以内	3.04	2,702.14
合计	—	1,588,238.99	—	89.23	296,881.78

## 3、长期股权投资

## (1) 长期股权投资分类

项目	年末余额			年初余额		
	账面余额	减值准备	账面价值	账面余额	减值准备	账面价值
对子公司投资	50,000,000.00		50,000,000.00			
对联营、合营企业投资	30,000,000.00		30,000,000.00			
合计	80,000,000.00		80,000,000.00			

## (2) 对子公司投资

被投资单位	年初余额	本年增加	本年减少	年末余额	本年计提减值准备	减值准备年末余额
南京金能科技投资有限责任公司		50,000,000.00		50,000,000.00		
合计		50,000,000.00		50,000,000.00		

## (3) 对联营、合营企业投资

被投资单位	年初余额	本年增减变动				
		追加投资	减少投资	权益法下确认的投资损益	其他综合收益调整	其他权益变动
一、合营企业						
二、联营企业						
齐河齐控新能源投资中心合伙企业(有限合伙)		30,000,000.00				

被投资单位	年初余额	本年增减变动				
		追加投资	减少投资	权益法下确认的 投资损益	其他综合收 益调整	其他权益 变动
小 计		30,000,000.00				
合 计		30,000,000.00				

(续)

被投资单位	本年增减变动			年末余额	减值准备年末 余额
	宣告发放现金股 利或利润	计提减值准备	其他		
一、合营企业					
小 计					
二、联营企业					
齐河齐控新能源投 资中心合伙企业(有 限合伙)				30,000,000.00	
小 计				30,000,000.00	
合 计				30,000,000.00	

## 4、营业收入、营业成本

项 目	本年发生额		上年发生额	
	收入	成本	收入	成本
主营业务	5,974,487,713.29	4,756,584,185.40	3,924,985,330.60	3,092,155,418.90
其他业务	373,488,809.08	343,970,836.09	308,312,807.54	306,083,659.92
合 计	6,347,976,522.37	5,100,555,021.49	4,233,298,138.14	3,398,239,078.82

## 5、投资收益

项 目	本年发生额	上年发生额
理财收益	7,614,873.12	324,125.03
子公司分红	12,922,513.37	
合 计	20,537,386.49	324,125.03

## 十五、补充资料

## 1、本年非经常性损益明细表

项 目	金额	说明
非流动性资产处置损益	-1,476,416.02	



项 目	金额	说明
越权审批，或无正式批准文件，或偶发的税收返还、减免		
计入当期损益的政府补助，但与企业正常经营业务密切相关，符合国家政策规定，按照一定标准定额或定量持续享受的政府补助除外	36,740,656.71	
计入当期损益的对非金融企业收取的资金占用费		
企业取得子公司、联营企业及合营企业的投资成本小于取得投资时应享有被投资单位可辨认净资产公允价值产生的收益		
非货币性资产交换损益		
委托他人投资或管理资产的损益	7,781,289.65	
因不可抗力因素，如遭受自然灾害而计提的各项资产减值准备		
债务重组损益		
企业重组费用，如安置职工的支出、整合费用等		
交易价格显失公允的交易产生的超过公允价值部分的损益		
同一控制下企业合并产生的子公司年初至合并日的当期净损益		
与公司正常经营业务无关的或有事项产生的损益		
除同公司正常经营业务相关的有效套期保值业务外，持有交易性金融资产、交易性金融负债产生的公允价值变动损益，以及处置交易性金融资产、交易性金融负债和可供出售金融资产取得的投资收益		
单独进行减值测试的应收款项减值准备转回		
对外委托贷款取得的损益		
采用公允价值模式进行后续计量的投资性房地产公允价值变动产生的损益		
根据税收、会计等法律、法规的要求对当期损益进行一次性调整对当期损益的影响		
受托经营取得的托管费收入		
除上述各项之外的其他营业外收入和支出	3,954,797.21	
其他符合非经常性损益定义的损益项目		
小 计	47,000,327.55	
所得税影响额	7,480,506.20	
少数股东权益影响额（税后）		
合 计	39,519,821.35	

注：非经常性损益项目中的数字“+”表示收益及收入，“-”表示损失或支出。

本公司对非经常性损益项目的确认依照《公开发行证券的公司信息披露解释性公告第1号——非经常性损益》（证监会公告[2008]43号）的规定执行。

**2、净资产收益率及每股收益**

报告期利润	加权平均净资产 收益率 (%)	每股收益	
		基本每股收益	稀释每股收益
归属于公司普通股股东的净利润	21.84	1.05	1.05
扣除非经常损益后归属于普通股股东的净利润	20.57	0.99	0.99