


公司代码：603333

公司简称：尚纬股份

尚纬股份有限公司

2018 年年度报告

二零一九年二月



重要提示

一、本公司董事会、监事会及董事、监事、高级管理人员保证年度报告内容的真实、准确、完整，不存在虚假记载、误导性陈述或重大遗漏，并承担个别和连带的法律责任。

二、公司全体董事出席董事会会议。

三、瑞华会计师事务所（特殊普通合伙）为本公司出具了标准无保留意见的审计报告。

四、公司负责人盛业武、主管会计工作负责人姜向东及会计机构负责人（会计主管人员）周逢树声明：保证年度报告中财务报告的真实、准确、完整。

五、经董事会审议的报告期利润分配预案或公积金转增股本预案

根据公司的经营和资金状况，公司董事会确定本次利润分配预案：拟以截止2018年12月31日总股本52,000.50万股为基数，向全体股东每10股派发现金红利0.34元（含税），共派发现金红利17,680,170.00元，占合并报表中归属于上市公司普通股股东的净利润的30.50%。该利润分配预案尚需提交公司2018年度股东大会审议。

六、前瞻性陈述的风险声明

适用 不适用

本年度报告包括前瞻性陈述。除历史事实陈述外，所有本公司预计或期待未来可能或即将发生的业务活动、事件或发展动态的陈述（包括但不限于预测、目标、估计及经营计划）都属于前瞻性陈述。受诸多可变因素的影响，未来的实际结果或发展趋势可能会与这些前瞻性陈述出现重大差异。本年度报告中的前瞻性陈述为本公司于2019年2月27日作出，不构成公司对投资者的实质承诺，敬请投资者注意投资风险。

七、是否存在被控股股东及其关联方非经营性占用资金情况

否

八、是否存在违反规定决策程序对外提供担保的情况？

否

九、重大风险提示

公司已在本报告中详细描述存在的财务风险、市场竞争风险、原材料价格波动的风险和汇率风险，详见本报告第四节经营情况讨论与分析中第三点关于公司未来发展的讨论与分析中可能面对的风险内容

十、其他

适用 不适用

目录

第一节	释义.....	4
第二节	公司简介和主要财务指标.....	5
第三节	公司业务概要.....	10
第四节	经营情况讨论与分析.....	13
第五节	重要事项.....	31
第六节	普通股股份变动及股东情况.....	43
第七节	优先股相关情况.....	48
第八节	董事、监事、高级管理人员和员工情况.....	49
第九节	公司治理.....	56
第十节	公司债券相关情况.....	60
第十一节	财务报告.....	61
第十二节	备查文件目录.....	185

第一节 释义

一、 释义

在本报告书中，除非文义另有所指，下列词语具有如下含义：

常用词语释义		
报告期、本报告期	指	2018.01.01 - 2018.12.31
中国证监会	指	中国证券监督管理委员会
证监局	指	中国证券监督管理委员会四川证监局
上交所	指	上海证券交易所
尚纬股份、本公司、公司、四川基地	指	尚纬股份有限公司
安徽尚纬、安徽基地	指	安徽尚纬电缆有限公司，系尚纬股份有限公司全资子公司
销售公司	指	尚纬销售有限公司，系尚纬股份有限公司全资子公司
证券法	指	中华人民共和国证券法
公司法	指	中华人民共和国公司法
中核	指	中国核工业集团公司
中广核	指	中广核工程有限公司
中钢	指	中国中钢集团有限公司
中铁	指	中国铁路工程集团有限公司
华龙一号	指	由中国广核集团和中国核工业集团在我国 30 余年核电科研、设计、制造、建设和运行经验的基础上，充分借鉴国际三代核电技术先进理念，采用国际最高安全标准研发的自主三代核电技术方案
电线电缆	指	用以传输电（磁）能、传递信息或实现电磁能转换的线材产品
特种电缆	指	相对于普通电线电缆而言在用途、使用环境、性能以及结构等方面有别于常规产品的专用电线电缆产品，具有技术含量较高、使用条件较严格、附加值较高的特点，往往采用新材料、新结构、新工艺生产
开口合同	指	合同签订时未约定最终成交价格的合同。如：合同签订时仅约定基准价格，最终成交价格依据主要原材料价格波动而调整定价的合同
远期订单远期点价模式	指	公司与现货供应商签订远期供货合同，按照上海期货交易所期货盘面实时价格购买一定数量未来时间交付的主要生产用原材料，通过点价方式把将在未来安排生产所需原料尽可能以订单价格锁定，减少和规避价格波动对公司生产经营利润的影响的一种采购模式
EPC（工程总承包）	指	公司受业主委托，按照合同约定对工程建设项目的的设计、采购、施工、试运行等实行全过程或若干阶段的承包
核电电缆	指	核电电缆是指核电站用电缆，其必须具备低烟无卤阻燃性和耐环境性，按照功能分为测量电缆、通信电缆、控制电缆和电力电缆等；按照安全级别分类，属于 1E 级安全级别，同时又分为 K1、K2、K3 三个类别

第三代核电站用电 缆	指	产品适用于核电站反应堆安全壳内/外固定敷设的输配电线路、照明系统、控制和信号连接系统、测量连接系统、数据处理系统的核电电缆，能够在正常工况下安全使用 60 年，K1 类电缆能够在设计基准事故（DBA）及严重事故（AG）后仍能够执行其功能。第三代核电站用电缆包括 1E 级 K1 类和 K3 类中压电力电缆、低压电力电缆、控制电缆、仪表电缆、补偿电缆
高阻燃低释放 B1 电 缆	指	高阻燃低释放 B1 电缆是一种用于高层建筑、轨道交通、医院、机场、大型图书馆、办公大楼、学校、商场等重要公共场所对阻燃性能要求高的安全电缆。应该考核电缆在燃烧过程中释放的热量、热释放速率、产烟总量、产烟速率、燃烧增长速率等燃烧性能指标。

第二节 公司简介和主要财务指标

一、 公司信息

公司的中文名称	尚纬股份有限公司
公司的中文简称	尚纬股份
公司的外文名称	Sunway Co., Ltd.
公司的外文名称缩写	Sunway
公司的法定代表人	盛业武

二、 联系人和联系方式

	董事会秘书
姓名	姜向东
联系地址	四川省乐山高新区迎宾大道18号
电话	0833-2595155
传真	0833-2595155
电子信箱	securities@sunwayint.com

三、 基本情况简介

公司注册地址	四川省乐山高新区迎宾大道18号
公司注册地址的邮政编码	614001
公司办公地址	四川省乐山高新区迎宾大道18号
公司办公地址的邮政编码	614001
公司网址	www.sunwayint.com
电子信箱	sunway@sunwayint.com

四、信息披露及备置地点

公司选定的信息披露媒体名称	《中国证券报》、《上海证券报》、《证券时报》、《证券日报》
登载年度报告的中国证监会指定网站的网址	www.sse.com.cn
公司年度报告备置地点	公司证券部办公室

五、公司股票简况

公司股票简况				
股票种类	股票上市交易所	股票简称	股票代码	变更前股票简称
A股	上海证券交易所	尚纬股份	603333	明星电缆

六、其他相关资料

公司聘请的会计师事务所（境内）	名称	瑞华会计师事务所（特殊普通合伙）
	办公地址	北京市海淀区西环中路16号院2号楼4层
	签字会计师姓名	曾玉红、洪军

七、近三年主要会计数据和财务指标

(一) 主要会计数据

单位：元 币种：人民币

主要会计数据	2018年	2017年	本期比上年同期增减(%)	2016年
营业收入	1,575,210,073.66	914,265,517.31	72.29	558,434,058.31
归属于上市公司股东的净利润	57,976,762.53	16,883,175.81	243.40	-77,592,692.42
归属于上市公司股东的扣除非经常性损益的净利润	51,068,215.29	12,257,762.22	316.62	-83,101,488.96
经营活动产生的现金流量净额	-216,255,537.50	-84,452,752.52	不适用	-29,395,858.11
	2018年末	2017年末	本期末比上年同期末增减(%)	2016年末
归属于上市公司股东的净资产	1,415,458,539.20	1,419,807,751.35	-0.31	1,402,909,302.78
总资产	2,246,195,281.84	1,810,232,295.03	24.08	1,669,702,630.44

说明：2018 年期末归属于上市公司股东的净资产比上年同期末减少 0.31%，主要系本期回购股票用于员工股权激励，库存股增加所致。

(二) 主要财务指标

主要财务指标	2018年	2017年	本期比上年同期增减(%)	2016年
基本每股收益(元/股)	0.11	0.03	266.67	-0.15
稀释每股收益(元/股)	0.11	0.03	266.67	-0.15
扣除非经常性损益后的基本每股收益(元/股)	0.10	0.02	400.00	-0.16
加权平均净资产收益率(%)	4.05	1.20	增加2.85个百分点	-5.38
扣除非经常性损益后的加权平均净资产收益率(%)	3.57	0.87	增加2.7个百分点	-5.76

报告期末公司前三年主要会计数据和财务指标的说明

适用 不适用

八、境内外会计准则下会计数据差异

(一) 同时按照国际会计准则与按中国会计准则披露的财务报告中净利润和归属于上市公司股东的净资产差异情况

适用 不适用

(二) 同时按照境外会计准则与按中国会计准则披露的财务报告中净利润和归属于上市公司股东的净资产差异情况

适用 不适用

(三) 境内外会计准则差异的说明：

适用 不适用

九、2018 年分季度主要财务数据

单位：元 币种：人民币

	第一季度 (1-3 月份)	第二季度 (4-6 月份)	第三季度 (7-9 月份)	第四季度 (10-12 月份)
营业收入	218,208,501.15	449,600,045.38	435,227,660.27	472,173,866.86
归属于上市公司股东的净利润	-7,449,524.58	34,132,326.13	25,043,295.49	6,250,665.49
归属于上市公司股东的扣除非经常性损益后的净利润	-8,398,829.51	33,069,655.35	23,172,037.79	3,225,351.66
经营活动产生的现金流量净额	-97,503,251.65	-60,551,707.20	-28,399,947.20	-29,800,631.45

季度数据与已披露定期报告数据差异说明

适用 不适用

十、非经常性损益项目和金额

√适用 □不适用

单位:元 币种:人民币

非经常性损益项目	2018 年金额	附注(如适用)	2017 年金额	2016 年金额
非流动资产处置损益	74,128.50		-174,464.87	-81,620.85
越权审批,或无正式批准文件,或偶发性的税收返还、减免				
计入当期损益的政府补助,但与公司正常经营业务密切相关,符合国家政策规定、按照一定标准定额或定量持续享受的政府补助除外	4,297,341.58		4,592,358.86	4,678,078.94
计入当期损益的对非金融企业收取的资金占用费				
企业取得子公司、联营企业及合营企业的投资成本小于取得投资时应享有被投资单位可辨认净资产公允价值产生的收益				
非货币性资产交换损益				
委托他人投资或管理资产的损益				
因不可抗力因素,如遭受自然灾害而计提的各项资产减值准备				
债务重组损益				
企业重组费用,如安置职工的支出、整合费用等				
交易价格显失公允的交易产生的超过公允价值部分的损益				
同一控制下企业合并产生的子公司期初至合并日的当期净损益				
与公司正常经营业务无关的或有事项产生的损益				
除同公司正常经营业务相关的有效套期保值业务外,持有交易性金融资产、交易性金融负债产生的公允价值变动损益,以及处置交易性金融资产、交易性金融负债和可供出售金融资产取得的投资收益				
单独进行减值测试的应收款项减值准备转回	3,228,851.38			
对外委托贷款取得的损益				
采用公允价值模式进行后续计量的投资性房地产公允价值变动产生的损益				
根据税收、会计等法律、法规的要求对当期损益进行一次性调整对当期损益的影响				
受托经营取得的托管费收入				

除上述各项之外的其他营业外收入和支出	-349,613.97		-34,132.48	-593,541.87
其他符合非经常性损益定义的损益项目	252,826.32	国债逆回购投资收益	352,338.44	1,616,496.67
少数股东权益影响额				
所得税影响额	-594,986.57		-110,686.36	-110,616.35
合计	6,908,547.24		4,625,413.59	5,508,796.54

十一、 采用公允价值计量的项目

适用 不适用

十二、 其他

适用 不适用

第三节 公司业务概要

一、报告期内公司所从事的主要业务、经营模式及行业情况说明

（一）主要业务

公司是集高端特种电缆产品的研发、生产、销售和服务于一体的国家高新技术企业。公司主要产品包括核电站用电缆、轨道交通用电缆、中压交联电缆、高压电力电缆、太阳能光伏发电用电缆、矿用电缆、船用电缆、风力发电用电缆、军工航天航空用电缆、海上石油平台用电缆等，并被广泛应用于核电、轨道交通、国网电力、光电、风电、化工、石油石化、军工、航天航空等诸多领域。

（二）经营模式

1、销售模式

公司销售业务采取直销与代理销售相结合的销售模式，主要通过招投标方式和客户签订购销合同。公司根据“区域（含海外）+产品领域”的营销模式，构建了“四区两部一司（即东南西北四大营销片区、国际事业部、重大项目事业部与销售公司）”与销售部相结合的市场营销组织架构。重大项目事业部以产品为中心发挥技术与销售协同作战优势，全力攻坚国家电网和核电新能源、军工、轨道交通等特殊市场，重点突破高压、超高压电缆产品市场。国际事业部采用以“借船出海”为主，自主直接出口贸易协同推进的方式，与大型央企、国企合作参与国际市场竞争，科学推进海外业务和营销网点建设，逐步形成海外营销辐射网络。

2、生产模式

公司始终坚持“以销定产”的订单式生产模式。公司根据与客户签订的合同或订单，结合四川、安徽两基地生产能力，以交货期、产品种类和运输距离制定生产计划并组织生产。

3、原材料采购模式

公司生产所需要的主要原材料为铜、绝缘料、屏蔽料及护套料等。对于占产品成本比重高、价格波动较大的主要原材料铜，公司采用“近期订单现货采购”、“签订开口合同（可调价合同）”、“远期订单远期点价”三种采购方式以降低铜材价格波动风险，并根据订单需求和生产安排采购。

公司生产所需原材料全部由物资采购中心从合格供应商进行统一集中采购。一方面，整合原有物资采购资源，减少人力、物力投入；另一方面，集中采购资源形成规模采购，降低采购价格，同时，也能保持四川、安徽两基地生产原材料统一性，保证制造电缆产品质量。

报告期内，公司不断对经营模式进行优化。

（三）行业情况

电线电缆是机械工业中仅次于汽车行业的第二大产业，在国民经济中占据重要地位。报告期内，电线电缆行业总体保持平稳发展，行业内资源整合进一步加速，产业结构逐步优化。但电线电缆行业还是存在中低端同质化竞争加剧，成本费用过快增长，资金占用居高不下和自主创新力不足等问题。在新的市场竞争环境下，中国经济由高速增长阶段转向高质量增长阶段，电线电

缆行业由粗放式速度规模竞争加速转向质量品牌信用的竞争，下游客户更注重产品质量，技术优势和品牌优势更能提高客户黏度，客户选择更青睐安全可靠的优质电缆供应商。

二、报告期内公司主要资产发生重大变化情况的说明

适用 不适用

三、报告期内核心竞争力分析

适用 不适用

高质量的产品为公司市场竞争提供了坚强有力的保障。公司始终贯彻落实以“核电品质”作为全面管理要求的企业准则。通过贯彻执行核电厂质量保证安全规定和武器装备质量管理体系等极其严苛的品控体系和 ISO9001:2008 国际质量管理体系的各项标准，从产品的设计端到制造端，严格控制每道电缆工序，确保产品高安全性和可靠性，让每一根电缆都具有核电品质。公司在生产、技术、质量、销售服务等方面的实力得到了客户的广泛认可，并被高标准行业客户中广核连续三年认定为“A 级优秀供应商”。

（一）创新优势

公司以提升电缆产品质量为基础，致力于解决制约质量提升的深层次问题、机制性矛盾和关键性症结，通过运用新材料、新技术、新工艺等方式，从原材料到半成品、成品各个环节的严格把关，不断优化全面质量管理体系，提高产品在生产全过程的质量管理水平；着重培养技术人才，加强各方面长期合作，形成合力，不断提升企业的技术创新，提高产品附加值，以此来支持企业自身做大做强。

（1）技术优势

公司每年投入不低于销售收入的 3%用于研发，拥有两大省级企业技术中心及工程技术中心，并与西安交通大学、哈尔滨理工大学、四川大学、上海电缆研究所等建立了稳定的产学研战略合作。公司拥有各类专业技术人员 342 人，占公司总人数的 31.32%。公司从核心技术开发、先进技术的延伸、制造技术的创新等方面着手，形成了“辐照交联新技术”、“高阻燃电缆生产技术”、“绿色环保型电缆生产技术”和“绝缘双层共挤工艺”等核心技术，已经成熟运用于公司核电、轨道交通和环保型特种电缆等各类产品。截止报告期末，公司及子公司已拥有国家专利 176 项，其中发明专利 42 项，国家及省级科技成果鉴定 25 项，列入国家火炬、省级技术创新计划重点项目 15 项，新产品鉴定 2 项，科技进步奖 12 项。

报告期内，公司完成《民用核安全设备设计许可证》和《民用核安全设备制造许可证》扩证，许可活动范围全面涵盖第三代核电站“华龙一号”用安全壳内（K1 类）和安全壳外（K3 类）电缆；成功自主研发的高阻燃低释放 B1 电缆的产品已取得科技鉴定成果证书，并迅速产业化；同时，完成电气化铁路 27.5kV 单相交联聚乙烯绝缘电力电缆的研发和工艺设计，获得中铁检验认证中心（CRCC）签发的《铁路产品认证证书（试用证书）》等。

（2）资质优势

公司已获得国家高新技术企业认定，先后通过了 ISO 9001 质量管理体系、GJB 9001C 武器装备质量管理体系、ISO14001 环境管理体系、OHSMS18000 职业健康安全管理体系、测量管理体系认证，并获得了四个国家船级社认证（美国船级社 ABS、中国船级社 CCS、挪威·德国船级社 DNV·GL、韩国 KR），欧盟 CE 安全认证，中国环境标志产品认证证书，（单芯、双芯可分离型）光伏电缆 TUV 证书、俄罗斯海关联盟证书、俄罗斯安全防火证书、中国矿用产品安全标志证书以及中国民用核安全设备设计和制造许可证。

（二）生产优势

在装备方面，公司先后从德国、法国、瑞士、比利时等国家和地区引进 500 多台套具有行业领先水平的电缆制造生产和检测设备。公司电缆主要生产和检测设备如德国尼霍夫双头大拉机、德国特乐斯特 VCV 交联生产线、法国波迪亚 91 盘 630 框绞机和 Φ 4,000 盘绞机、德国海沃局部放电检测仪、瑞士哈弗来高精度全自动电容电感介损测试仪、德国波司特高精密微电阻测试仪、英国 NES 713 毒性指数仪、德国布鲁克 Q4 TASMAN 直读光谱仪等设备均具有世界先进水平，显著提高了公司的生产检测能力和研发水平，为公司在国内特种电缆高端制造中占据领先优势提供有效保障。

在生产管理方面，公司实施精益生产价值流，通过科学设计生产计划管理制度和流程改进生产系统，持续降本增效，不仅为公司生产经营提供坚实可靠的保障，更为公司实现利润最优化和价值最大化奠定基础。

（三）市场竞争优势

公司经过长期的发展，与央企、国企建立了长期固定的合作关系，如中国电建、中国水电、中国铁建、中铁、中广核、中核和中钢等；公司跟随国家“一带一路”倡议的步伐，与中国中钢集团有限公司建立以联合体形式进行战略合作，共同承接国外项目配套建设，推进海外市场的 EPC 总包项目。

公司拥有技术过硬、技能娴熟的复合型营销队伍和专业技术服务团队，以专业和品质为客户从前期设计咨询、技术交流、产品选型到安装敷设指导、产品质量跟踪等售前、售中及售后方面提供差异化的优质服务。

第四节 经营情况讨论与分析

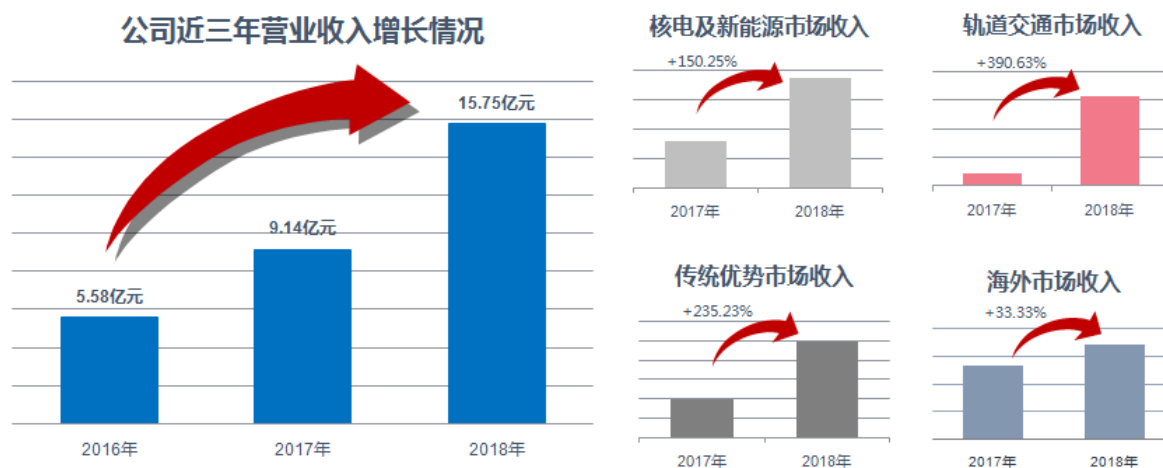
一、经营情况讨论与分析

报告期内，公司积极把握国家十三五规划和“一带一路”倡议的重要机遇，巩固并加强国内外市场的开拓，市场份额进一步提升，实现营业收入 157,521.01 万元，同比上升 72.29%。公司通过产品结构进一步优化，生产管理水平和生产效率进一步提升，同时，公司加强各项费用的控制与管理，盈利水平显著提升，实现归属于上市公司股东的净利润 5,797.68 万元，同比上升 243.40%。2018 年主要经营情况分析如下：

1、深度融合党建与经营，积极构建企业感恩文化体系

2018 年，尚纬股份始终坚持以习近平新时代中国特色社会主义思想为指引，牢牢把握党的十九大精神主线，按照公司“138”党建战略部署，大力推进“五化五力”向更深层次发展，不断创新工作机制，打造尚纬党建响亮品牌。着力构建“三大体系”（即党委领导公司治理体系、党委统管群团工作体系、党建文化建设体系），坚决贯彻党委讨论公司重要事项制度，确保企业发展始终紧跟国家大局；发挥群团联席会议制度效能，举办了尚纬家庭日活动、感恩双亲关怀活动、庆祝改革开放 40 周年征文活动等 10 余项群团活动；用党建文化统领企业文化，开展了暖冬捐赠行动、一对一爱心帮教等活动，持续凝炼出感恩党和政府、感恩社会、感恩员工，成为全球一流电缆供应商，创造美好生活的企业文化体系。

2、收入大幅增加，国内外市场营销呈现“多点开花”



(1) 传统优势市场巩固加强，收入快速增长

通过细分领域，明确公司的产品重点拓展方向，公司构建了四大营销片区、重大项目事业部、国际事业部和销售公司，整合了营销资源，形成了团队作战能力。在电缆行业新的竞争格局下，公司进一步扩大了钢铁冶金领域、石油化工领域、电气装备市场领域的竞争优势。报告期内，公司在电气装备、钢铁冶金、石油化工市场领域收入大幅增加，实现销售收入 7.66 亿元，占公司营业收入的 48.54%，同比增长 235.23%。

(2) 轨道交通市场取得突破

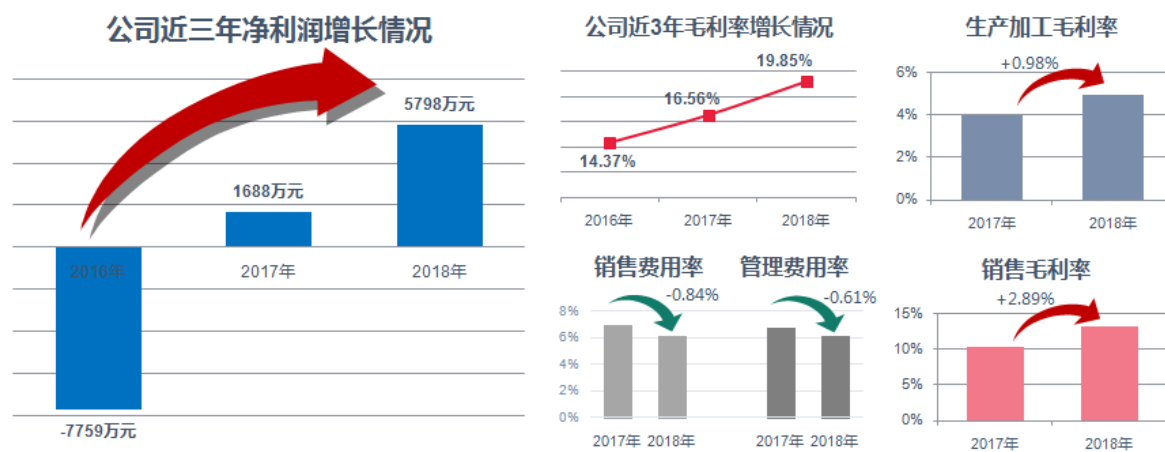
报告期内，公司成功自主研发轨道交通用高阻燃低释放 B1 类电缆产品，满足轨道交通领域对产品高安全性、可靠性和高阻燃性的要求，获得该市场领域客户的广泛认可。在进入轨道交通市场后的第一年，公司已参与北京、西安、成都等十余个城市的地铁项目建设，以及沪宁线、昌赣线等城际轨道铁路建设，实现销售收入超 1.58 亿元，占公司营业收入的 10%。

（3）核电及新能源、海外等市场保持稳步增长

报告期内，公司持续为阳江核电站项目、红沿河核电站项目以及其他核电配套设备厂家进行批次供货；持续推进光伏、风电业务，随着光伏发电及风力发电市场领域的稳步增长，光伏电缆订单大幅度增加，风电订单保持稳定增长；核电及新能源市场实现销售收入 1.88 亿元，同比增长 150.25%；

公司专门成立国际事业部，重点瞄准“一带一路”沿线的非洲、中东以及东南亚地区，与大型央企建立战略合作伙伴关系，以联合体的方式共同开发海外市场。报告期内，公司海外市场销售收入 1.7 亿元，同比增长 33.30%；

3、毛利率持续上升，盈利能力持续增强



（1）产品结构进一步优化，高附加值产品市场份额提升

2018 年以来，为适应市场竞争格局的变化，公司继续推进营销体制改革，进一步优化调整产品结构和客户结构，不断提升高附加值产品市场份额。一方面，重点研发高附加值产品，公司在核电站用电缆、轨道交通用电缆产品领域的突破性进展，以产品升级提高市场份额及毛利率，另一方面，大力开拓海外市场，提高了公司产品在海外市场领域的销售比例，报告期内随着销售收入的增长，实现销售毛利率上涨 2.18 个百分点。

（2）收入快速增长带来规模效应，生产管理水平和生产效率的同步提升

报告期内，随着销售收入的快速增长，生产规模的扩大，订单量的快速增长带来规模化效应，同时，公司持续推行精益生产，在保证产品质量的前提下，通过科学设计生产计划管理制度和流程改进生产系统，持续提升产品创效能力。生产管理水平和生产效率的双提升推动产能利用率提高，使得加工毛利率提升了 0.98 个百分点。

（3）各项费用控制良好，期间费用率下降明显

公司期间费用控制良好，期间费用率下降明显。公司实行费用预算管理，严格预算管控，控制各项费用的日常开支，优化资金使用效率。报告期内，期间费用率为 13.72%，同比下降 1.08 个百分点，其中销售费用率、管理费用率分别下降为 0.84、0.61 个百分点。

4、 品牌升级，股权激励业绩高要求彰显经营信心

围绕国家“十三五”规划和《中国制造 2025》，公司在 2017 年确立了新的发展战略：走“集团化”发展道路探索，在做大做强特种电缆主业基础上，努力向高端制造领域转型，推动综合实力持续增强，力争在 2022 年进入国内电缆行业第一方阵。根据公司战略发展规划及经营发展需要，为使公司名称和经营范围与战略发展规划相匹配，与实际业务开展范围相契合，与公司品牌升级相呼应，公司变更了公司名称及经营范围。

2018 年 11 月 6 日，公司隆重举行了品牌升级大会，会上公司与西门子签署携手搭建 MES（制造企业生产过程执行系统）系统战略合作协议，并于同月 20 日启动该项目，为公司打造全面一体化的智能制造解决方案，建设行业领先的数字化工厂，实现智能制造转型升级迈出了新的一步。

基于对公司未来发展前景的信心，以及对公司价值的认可，为充分调动公司董事、高级管理人员、中层管理人员及核心骨干的积极性，使各方共同关注公司的长远发展，提升公司的市场竞争能力与可持续发展能力，公司制定《2018 年限制性股票激励计划》，报告期内，公司已完成向符合授予条件的 135 名激励对象授予 954 万股限制性股票。对应解锁条件 2018-2020 年净利润分别为 0.5/1/2 亿元。公司业绩解锁条件彰显公司管理层对公司未来的经营信心。

5、 加强资源整合，探索产业投资，以提升综合实力

（1）设立合资公司

2018 年 9 月，公司与沈阳艾克科技有限公司共同投资设立合资公司，在拥有高阻燃、防火特性的矿物绝缘电缆领域开展全面合作，增加矿物绝缘电缆产能。依据国家现有相关建筑物电线电缆设计规定，强制在 100 米以上的建筑物必须使用防火矿物绝缘电缆，明确在大型公共基础建设中使用防火电缆，市场需求增速进一步加快。此次合作有利于抢抓市场高速增长的机遇，培育新的利润增长点。

（2）增资南京艾格慧元

2018 年 9 月，公司增资南京艾格慧元农业科技有限公司，艾格慧元农业产品主要集中在为农业机械开发自动驾驶系统、智能控制操作系统和电子设备、农业大数据平台等，符合国家发展战略规划和政策，并且具有广阔的国内外市场前景。

二、报告期内主要经营情况

2018 年度公司实现营业收入 157,521.01 万元，同比上升 72.29%，实现归属上市公司所有者的净利润 5,797.68 万元，同比增长 243.40%，每股收益 0.11 元，同比增长 266.67%；2018 年末

公司总资产 224,619.53 万元，同比上升 24.08%，公司加权平均净资产收益率 4.05%，比上年增加 2.85 个百分点；资产负债率 36.98%，同比增加 15.42 个百分点。

(一) 主营业务分析

1. 利润表及现金流量表相关科目变动分析表

单位:元 币种:人民币

科目	本期数	上年同期数	变动比例 (%)
营业收入	1,575,210,073.66	914,265,517.31	72.29
营业成本	1,271,992,593.31	762,841,441.78	66.74
销售费用	96,817,957.17	63,868,488.40	51.59
管理费用	63,797,805.20	44,728,604.65	42.63
研发费用	32,924,514.51	17,014,384.53	93.51
财务费用	22,570,013.73	9,729,637.94	131.97
经营活动产生的现金流量净额	-216,255,537.50	-84,452,752.52	不适用
投资活动产生的现金流量净额	-36,877,080.73	-5,949,330.06	不适用
筹资活动产生的现金流量净额	218,943,136.33	59,215,264.65	269.74

2. 收入和成本分析

√适用 □不适用

报告期内公司实现主营业务收入 15.10 亿元，同比增加 68.07%，主营业务成本 12.11 亿元，同比增加 61.28%，报告期内主营业务毛利率 19.85%，同比增加 3.37 个百分点。

(1). 主营业务分行业、分产品、分地区情况

单位:元 币种:人民币

主营业务分行业情况						
分行业	营业收入	营业成本	毛利率 (%)	营业收入比上年增减 (%)	营业成本比上年增减 (%)	毛利率比上年增减 (%)
制造业	1,510,414,572.22	1,210,621,962.07	19.85	68.07	61.28	增加 3.37 个百分点
主营业务分产品情况						
分产品	营业收入	营业成本	毛利率 (%)	营业收入比上年增减 (%)	营业成本比上年增减 (%)	毛利率比上年增减 (%)
普通电缆	229,551,085.21	193,841,487.56	15.56	105.2	104.92	增加 0.12 个

						百分点
特种电缆	1,269,643,655.04	1,007,642,148.99	20.64	62.04	54.19	增加 4.04 个 百分点
其他	11,219,831.97	9,138,325.52	18.55	240.59	261.54	减少 4.72 个 百分点
主营业务分地区情况						
分地区	营业收入	营业成本	毛利率 (%)	营业收入比上 年增减 (%)	营业成 本比上 年增减 (%)	毛利率比 上年增减 (%)
东北地区	29,397,649.92	23,738,765.48	19.25	29.24	28.37	增加 0.55 个 百分点
华北地区	335,742,637.48	262,030,523.60	21.95	81.90	80.10	增加 0.78 个 百分点
华东地区	255,113,008.82	203,316,821.05	20.30	174.53	160.94	增加 4.15 个 百分点
西南地区	421,738,112.42	355,866,960.69	15.62	24.22	22.45	增加 1.23 个 百分点
西北地区	245,677,729.02	180,596,613.24	26.49	65.57	45.00	增加 10.43 个 百分点
华南地区	81,696,510.03	66,396,116.07	18.73	121.34	108.88	增加 4.85 个 百分点
华中地区	141,048,924.53	118,676,161.94	15.86	91.47	92.17	减少 0.31 个 百分点

主营业务分行业、分产品、分地区情况的说明

适用 不适用

(2). 产销量情况分析表

单位：千米

适用 不适用

主要产品	生产量	销售量	库存量	生产量比上 年增减 (%)	销售量比上 年增减 (%)	库存量比上 年增减 (%)
普通电缆	11,939.42	12,642.44	1,203.92	54.30	70.98	4.54
特种电缆	53,405.91	57,878.35	3,516.80	24.19	35.29	89.02
其他	1.53	180.31	8.22	366.46	27.79	不适用

产销量情况说明

主要产品-其他主要是电缆附件及配件等。

(3). 成本分析表

单位：元

分行业情况							
分行业	成本构成项目	本期金额	本期占总成本比例 (%)	上年同期金额	上年同期占总成本比例 (%)	本期金额较上年同期变动比例 (%)	情况说明
制造业	小计	1,210,621,962.07	100.00	750,630,614.28	100.00	61.28	
	直接材料	1,129,244,688.41	93.28	679,535,074.44	90.53	66.18	
	燃料及动力	8,574,836.80	0.71	6,581,783.10	0.88	30.28	
	直接人工	27,545,390.40	2.28	20,217,705.88	2.69	36.24	
	制造费用	45,257,046.46	3.74	44,296,050.85	5.90	2.17	
分产品情况							
分产品	成本构成项目	本期金额	本期占总成本比例 (%)	上年同期金额	上年同期占总成本比例 (%)	本期金额较上年同期变动比例 (%)	情况说明
普通电缆	小计	193,841,487.56	16.01	94,593,756.58	12.60	104.92	
	直接材料	180,816,748.19	93.28	84,910,847.95	89.76	112.95	
	燃料及动力	1,393,219.76	0.72	877,818.33	0.93	58.71	
	直接人工	4,540,822.18	2.34	2,760,699.11	2.92	64.48	
	制造费用	7,090,697.43	3.66	6,044,391.20	6.39	17.31	
特种电缆	小计	1,007,642,148.99	83.23	653,509,270.05	87.06	54.19	
	直接材料	939,301,107.80	93.22	592,097,073.24	90.60	58.64	
	燃料及动力	7,180,532.00	0.71	5,703,930.21	0.87	25.89	
	直接人工	23,000,860.28	2.28	17,456,898.89	2.67	31.76	
	制造费用	38,159,648.91	3.79	38,251,367.72	5.85	-0.24	
其他	小计	9,138,325.52	0.75	2,527,587.65	0.34	261.54	
	直接材料	9,126,832.42	99.87	2,527,153.25	99.98	261.15	
	燃料及动力	1,085.04	0.01	34.57	0.00	3,038.81	
	直接人工	3,707.94	0.04	107.89	0.00	3,336.81	

	制造费用	6,700.12	0.07	291.94	0.01	2,195.05	
--	------	----------	------	--------	------	----------	--

成本分析其他情况说明

√适用 □不适用

其他主要是电缆附件等，公司采用外购方式，采购成本全部计入其他“直接材料”项目。

(4). 主要销售客户及主要供应商情况

√适用 □不适用

前五名客户销售额 45,568.06 万元，占年度销售总额 28.93%；其中前五名客户销售额中关联方销售额 0 万元，占年度销售总额 0%。

前五名供应商采购额 104,132.96 万元，占年度采购总额 70.25%；其中前五名供应商采购额中关联方采购额 0.00 万元，占年度采购总额 0.00%。

其他说明

上述供应商采购金额为含税金额。

3. 费用

√适用 □不适用

项目	本期数(元)	上年同期数(元)	变动比例(%)	变动原因
销售费用	96,817,957.17	63,868,488.40	51.59	主要系本期营业收入同比大幅增加，导致与收入相关的运输费、业务费等变动费用增加所致。
管理费用	63,797,805.20	44,728,604.65	42.63	主要系本期管理人员增加和实施股权激励计划导致职工薪酬与股权激励成本费用增加，以及为提升管理水平，导致咨询费及中介服务费增加所致。
研发费用	32,924,514.51	17,014,384.53	93.51	主要系本期新产品开发投入增加所致。
财务费用	22,570,013.73	9,729,637.94	131.97	主要系本期营业收入同比大幅增加，资金需求增加，导致银行贷款利息和承兑贴现利息增加所致。

4. 研发投入

研发投入情况表

√适用 □不适用

单位：元

本期费用化研发投入	41,156,288.48
本期资本化研发投入	
研发投入合计	41,156,288.48
研发投入总额占营业收入比例 (%)	2.61%
公司研发人员的数量	342
研发人员数量占公司总人数的比例 (%)	31.32%
研发投入资本化的比重 (%)	

情况说明

√适用 □不适用

- 1、研发投入为母公司口径，占母公司营业收入比例为 3.05%。
- 2、2018 年，为了提高公司技术能力，加快产品创新，增强产品市场竞争力，公司继续保持对研发的投入，累计投入研发费用 41,156,288.48 元，同比增长 52.98%。

5. 现金流

√适用 □不适用

项目	本期数 (元)	上年同期数 (元)	变动比率 (%)	变动原因
经营活动产生的现金流量净额	-216,255,537.50	-84,452,752.52	不适用	主要系报告期购买原材料、支付员工薪酬及税费等付现支出大于销售商品收到的现金所致。
投资活动产生的现金流量净额	-36,877,080.73	-5,949,330.06	不适用	主要系本期购建固定资产支付的现金、为取得联营企业股权投资所支付的现金以及支付的期货保证金较上期增加所致。
筹资活动产生的现金流量净额	218,943,136.33	59,215,264.65	269.74	主要系本期营业收入大幅增加，短期借款及借款利息增加所致。

说明：经营活动产生的现金流量净额同比减少 13,180.28 万元，其主要影响因素如下：

1. 由于下游客户付款方式为根据项目进展情况分期付款，而主要原材料铜材采购则需要现款现货或预付款，随着销售收入的大幅增加，购买商品接受劳务支付的现金增加，导致同比减少经营活动现金流量净额 6,690.14 万元。
2. 因销售收入大幅增加，其他与经营活动有关的销售费用及保证金等同比增加 3,921.19 万元。
3. 随着销售收入、销售毛利及人员的增加，职工薪酬及支付的各项税费增加 2,745.93 万元。

(二) 非主营业务导致利润重大变化的说明

√适用 □不适用

项目	影响利润总额 (元)	占利润总额比例 (%)	是否具有可持续性
资产减值损失(坏账准备及存货跌价准备)	-19,496,808.24	-34.23%	否
其他收益(与资产相关的政府补助)	2,840,442.25	4.99%	是
其他收益(与收益相关的政府补助)	1,456,899.33	2.56%	否
营业外支出	-1,819,812.87	-3.19%	否
投资收益	1,563,902.31	2.75%	否
营业外收入	1,165,445.34	2.05%	否

(三) 资产、负债情况分析

√适用 □不适用

1. 资产及负债状况

单位：元

项目名称	本期期末数	本期期末数占总资产的比例 (%)	上期期末数	上期期末数占总资产的比例 (%)	本期期末金额较上期期末变动比例 (%)	情况说明
应收票据	109,523,859.00	4.88	235,875,132.26	13.03	-53.57	主要系本期承兑贴现所致。
应收账款	1,004,256,659.17	44.71	560,455,451.35	30.96	79.19	主要系本期营业收入大幅增加所致。
预付账款	53,507,409.84	2.38	9,588,289.06	0.53	458.05	主要系订单增加，预付铜款保证金增加所致。
其他应收款	30,463,443.74	1.36	16,331,042.59	0.90	86.54	主要系本期营业收入增加，支付的业务备用金和投标保证金增加所致。
存货	188,896,574.69	8.41	111,799,849.04	6.18	68.96	主要系本期订单增加，期末原材料

						库存及未完工在制品增加所致。
其他流动资产	6,292,013.78	0.28	0.00	0.00	不适用	主要系本期套期工具增加以及预缴所得税和土地使用税增加所致。
长期股权投资	12,166,695.65	0.54	0.00	0.00	不适用	主要系本期新增联营企业投资所致。
其他非流动资产	1,015,282.05	0.05	556,800.00	0.03	82.34	主要系本期待结转的无形资产增加所致。
短期借款	470,356,000.00	20.94	195,000,000.00	10.77	141.21	主要系本期营业收入增加，短期借款增加所致。
应付账款	151,352,628.46	6.74	65,486,621.88	3.62	131.12	主要系本期营业收入增加，原材料采购及欠款增加所致。
预收账款	76,664,164.85	3.41	49,925,553.24	2.76	53.56	主要系本期预收铜材保证金及货款所致。
应交税费	10,828,135.90	0.48	7,464,690.36	0.41	45.06	主要系本期期末应交税费增值税较上年末增加所致。
其他应付款	43,527,672.03	1.94	5,177,509.70	0.29	740.71	主要系本期期末应付订货保证金、聘请中介机构费增加以及公司实施股权激励计划，限制性股票回购义务增加所致。
应付利息	656,347.22	0.03	15,418.34	0.00	4,156.93	主要系本期贷款利息增加所致。

其他流动负债	8,169,014.15	0.36	0.00	0.00	不适用	主要系本期未终止确认的商业承兑汇票增加所致。
库存股	31,995,811.02	1.42	0.00	0.00	不适用	主要系本期回购股份用于员工股权激励所致。

其他说明
无

2. 截至报告期末主要资产受限情况

适用 不适用

项目	期末账面价值（元）	受限原因
货币资金	57,484,411.83	其中：保函保证金 54,170,049.80 元， 诉讼冻结款 3,314,362.03 元
投资性房地产	9,873,279.19	抵押借款
固定资产	275,813,072.66	抵押借款
在建工程	25,436,991.85	抵押借款
无形资产	62,097,837.20	抵押借款
合计	430,705,592.73	/

注：货币资金中因与四川鑫达企业集团有限公司的买卖合同纠纷一案，中国农业银行乐山分行银行存款 3,314,362.03 元被冻结。2019 年 1 月 17 日，经南充市顺庆区人民法院审理，判决鑫达集团向本公司支付货款并支付违约金，驳回了反诉原告鑫达集团的诉讼请求。

3. 其他说明

适用 不适用

(四) 行业经营性信息分析

适用 不适用

(五) 投资状况分析

1、 对外股权投资总体分析

适用 不适用

报告期内，公司对外股权投资新增 2 家单位，具体投资情况详见下表：

单位：万元 币种：人民币

公司名称	公司类型	所处行业	主要产品或服务	投资成本	年初余额	期末余额	在被投资单位持股比
------	------	------	---------	------	------	------	-----------

							例 (%)
乐山市商业银行股份有限公司	参股公司	金融业	存款、信贷	500.00	500.00	500.00	0.24
四川川商发展控股集团有限公司	参股公司	投资与资产管理	投资和资产管理	600.00	600.00	600.00	2.254
无为徽银村镇银行有限责任公司	参股公司	金融业	存款、信贷	1,000.00	1,000.00	1,000.00	10.00
南京艾格慧元农业科技有限公司	联营公司	农业	农科技术及相关配套产品与服务	1,250.00	0.00	1,216.67	38.00
四川尚纬艾克电缆有限公司	控股公司	电气设备	电线电缆制造与销售	0.00	0.00	0.00	51.00

四川尚纬艾克电缆有限公司报告期内处在筹建过程中，尚未发生业务。

(1) 重大的股权投资

适用 不适用

(2) 重大的非股权投资

适用 不适用

(3) 以公允价值计量的金融资产

适用 不适用

(六) 重大资产和股权出售

适用 不适用

(七) 主要控股参股公司分析

适用 不适用

1. 安徽尚纬电缆有限公司：系本公司全资子公司，注册资本 20,000 万元。该公司经营范围：电线电缆、特种电缆、加热电器、电缆桥架、电缆附件生产、加工、销售；经营本企业自产产品的出口业务；经营本企业生产所需的原辅材料、仪器仪表、机械设备及配件的进出口业务(国家限制经营和禁止进出口的商品除外)；收购木材包装物。截止 2018 年 12 月 31 日，该公司总资产 44,219.7 万元，净资产 27,665.89 万元，报告期实现营业收入 56,041.25 万元，净利润 2,522.04 万元。

2. 尚纬销售有限公司：系本公司全资子公司，注册资本 20,000 万元。该公司经营范围：经营电线电缆所需的铜、铝、钢材、铁矿石、合金等原辅材料；电线、电缆、电加热电器、电缆桥

架、电缆金具、电缆附件的进出口销售业务及售后服务,电子商务。(依法须批准的项目,经相关部门批准后方可开展经营活动)。截至 2018 年 12 月 31 日,该公司总资产 23,041.72 万元,净资产 9,640.09 万元,报告期实现营业收入 35,550.26 万元,净利润 110.87 万元。

3. 乐山市商业银行股份有限公司:系本公司参股公司,注册资本 239,166.6 万元。该公司主要经营商业银行的相关存款、信贷等业务。截止本公司报告披露日,该公司尚未披露 2018 年度年报。

4. 四川川商发展控股集团有限公司:系本公司参股公司,注册资本 133,100 万元。该公司经营范围:投资及资产管理;投资咨询(不含金融、证券、期货及国家有专项规定的项目)(不得从事非法集资、吸收公众资金等金融活动)。截止本公司报告披露日,该公司尚未披露 2018 年度财务报表。

5. 无为徽银村镇银行有限责任公司:系本公司参股公司,注册资本 10,000 万元。该公司主要经营商业银行的相关存款、信贷等业务。截止本公司报告披露日,该公司尚未披露 2018 年度财务报表。

6. 南京艾格慧元农业科技有限公司:系本公司联营公司,注册资本 322.59 万元。该公司经营范围:农业科技、信息技术、生物科技、通信技术、电子科技开发、技术推广、技术转让、技术咨询、技术服务;电子产品、软件、机械设备、导航专用仪器开发、销售;从事国家批准设置的特定职业和职业标准范围以外的培训(不含国家统一认可的职业资格证书类培训);数据处理与存储服务;机械设备、五金交电、计算机及辅助设备、通讯设备、仪器仪表、化工产品、初级农产品、水果、苗木、化肥、农药、不再分装的包装种子销售;工程技术研发;仪器仪表、机械设备、电子产品维修;仓储服务;机械设备租赁;房屋租赁;会议服务;展览展示服务。(依法须经批准的项目,经相关部门批准后方可开展经营活动)。截至 2018 年 12 月 31 日,该公司总资产 1231.88 万元,净资产 1162.29 万元。

7. 四川尚纬艾克电缆有限公司:系本公司控股子公司,注册资本 3000 万元。该公司经营范围:电线、电缆、光缆及电工器材研发、制造和销售;通用仓储;货物运输代理;电工器材批发和进出口;有色金属压延加工(依法经批准的项目,经相关部门批准后方可开展经营活动)。截至 2018 年 12 月 31 日,四川尚纬艾克电缆有限公司尚未发生业务。

(八) 公司控制的结构化主体情况

适用 不适用

三、公司关于公司未来发展的讨论与分析

(一) 行业格局和趋势

适用 不适用

1、竞争格局

(1) 市场供需结构化矛盾依然突出

报告期内，电缆行业低附加值产品（聚氯乙烯绝缘电力电缆、聚氯乙烯绝缘电线等普通电线电缆）严重过剩，竞争激烈，产品质量问题凸出，高附加值产品（核电站用电缆、轨道交通用电缆、高压、超高压电力电缆及特种电缆）存在较高的进入壁垒，市场需求增量明显，目前市场参与者主要为少量外资厂商、合资厂商和内资龙头企业、优秀上市公司。电缆行业企业需要通过兼并、收购、升级、转型等方式，进一步优化产品结构，促进行业资源整合，提升产品质量，加快推进行业供给侧结构性改革，用改革的办法矫正行业乱象，减少无效和低端供给，扩大有效和中高端供给，促进电缆行业健康、可持续发展。

（2）品质竞争加剧企业分化

在新的市场竞争环境下，中国经济由高速增长阶段转向高质量增长阶段，电线电缆行业由粗放式速度规模竞争加速转向质量品牌信用的竞争，下游客户更注重产品质量，技术优势和品牌优势更能提高客户粘度，客户选择更青睐安全可靠的优质电缆供应商。

（3）中小电缆企业出现资金流动性风险

中国电器工业协会电线电缆分会统计，“十二五”期间，行业应收账款年平均增长率为 10% 以上，“十三五”期间该数据持续扩大。对于缺乏融资平台的中小企业来说，不仅融资难度加大，流动资金捉襟见肘，融资及财务成本大幅上升，电线电缆企业利润被多方侵蚀并加大了企业资金链的风险。因企业资金链、贷款联保链断裂以及银行的抽贷，致使一批企业倒下或陷入经营困难。

2、行业应用领域发展趋势

（1）核电及新能源领域特种电缆需求持续增长

根据国务院《核电发展中长期规划》和国家“十三五”规划纲要，到 2020 年，我国核电装机容量将达 58000MWe，在建项目装机容量达到 30000MWe 以上。截止 2018 年 11 月，我国在运核电装机 42.98GW；在建核电装机量 12.84GW，投运+在建装机较国家到 2020 年底的规划还有 32.18GW 的缺口。从储备项目看，我国目前待核准的项目共 43 台机组，装机 50.90GW，处于规划中的项目 92 台机组，对应装机 109.40GW，更远期规划项目，共 76 台机组。储备项目丰富，核电产业具备持续推进的项目基础，发展空间广阔，同时也带来了更大的核电电缆的市场空间。

太阳能光伏发电方面，2018 年集中式、大体量的光伏电站同比增率、同比发电量均有所下降，分布式光伏电站装机量、发电量大幅提升，随着国家精准扶贫工作进入最后的攻坚阶段，2019、2020 两年分布式光伏电站市场仍将保持一定的体量。

风力发电方面，2018 年，海上风电新增装机容量 116 万千瓦，累计达到 363 万千瓦。大功率风机已成为海上风电未来的发展方向，目前国内发布的单机容量最大的海上风电机组功率达到 8 兆瓦，并将很快进入 10 兆瓦时代并进入一个稳定的增长期，同时在国家大力的环境保护力度与新能源政策下，将在 2019 年继续拉动电缆需求的增长。

（2）轨道交通领域对电线电缆的需求快速增长

随着经济发展和国家城市群规划建设的推进，地域布局渐趋合理将带动轨道交通建设的全面加快，现阶段，我国仍处于轨道交通建设迅速发展的成长阶段。根据《“十三五”现代综合交通运输体系发展规划》，到 2020 年，铁路营业里程将增长到 15 万公里，高速铁路营业里程将增长到 3 万公里，城市轨道交通运营里程将增长到 6,000 公里。根据中国铁路总公司出台的年度建设计划，2019 年新开工里程预计达到 6800 公里，较去年投产新线增长 45%，其中高铁 3200 公里。铁路及城市轨道交通投资力度的加大，将有效拉动电线电缆行业的进一步发展，有望给我国电线电缆企业带来新的发展机遇。

(3) 高压、超高压电力电缆市场需求旺盛

“十三五”期间我国电力电缆市场需求旺盛，配电网建设预计总投资额达到 1.7 万亿元，年均投资额 3,400 亿元。计划到 2020 年，高压配电网线路长度达到 101 万千米，中压配电网线路长度达到 404 万千米。同时，“十三五”还制定了总投资额 7,000 亿元以上的农村电网改造升级计划。

2018 年 9 月，国家能源局印发《关于加快推进一批输变电重点工程规划建设工作的通知》（国能发电力〔2018〕70 号），加快推进青海至河南特高压直流、白鹤滩至江苏、白鹤滩至浙江特高压直流等 9 项重点输变电工程建设，合计输电能力 5700 万千瓦，包括了 12 条特高压工程将于 2019 年给予审核。9 条特高压线路将于 2019 年开工。积极发展电网侧储能电站，开展一批 100MW 等大型储能电站示范项目，解决集中式可再生能源并网以及电网调峰调频调压、黑启动等问题，提高能源利用效率和电网整体资产利用率。

随着国民经济对大规模电力输送和供应需求的不断提升，国家电网的建设与改造将为铝合金导线等导线产品以及 110kV、220kV 等高压、超高压和特高压电力电缆带来巨大的市场需求。

(二) 公司发展战略

√适用 □不适用

2019 年，公司结合当前国际国内宏观经济形势，以及行业发展趋势，在原有战略框架基础上，进一步明确“以利润为导向”的高质量发展战略。完善客户管理体系与机制，积极争取效益好、实力强的优质客户，坚决拒绝信誉差、风险高的低质客户，打造尚纬战略核心客户群，进一步提升客户质量；重点瞄准核电、轨道等高端产品市场，扩大市场份额，同步加快“一带一路”海外营销步伐，进一步提升订单质量；坚持以精益化管理为基础，信息化平台与智能化设备为支撑，降成本，增效益，强服务，进一步提升管理质量；加大基于特种电缆主业的产业整合力度，抢抓机遇加大市场份额，进一步提升经营质量。

(三) 经营计划

√适用 □不适用

2019 年，公司将持续巩固和提升现有市场的竞争优势，加大新市场的拓展力度、持续推进精益生产管理，结合十九大精神的学习，用新姿态、新效率、新成绩助力公司高质量发展，预计 2019 年度完成 25 亿元的收入目标。

1. 大力开拓市场，不断扩大市场份额

(1) 进一步巩固加强优势市场领域

传统优势领域是公司业绩增长的重要动力，公司将进一步巩固和加强钢铁冶金、石油化工、电气装备等市场领域的竞争优势，持续提高产品服务水平，不断提升市场占有率，实现 2019 年规划制定的阶段性目标。

(2) 深化拓展轨道交通市场领域

现阶段，我国仍处于轨道交通建设迅速发展的成长阶段。根据中国铁路总公司出台的年度建设计划，2019 年新开工里程预计达到 6800 公里，较去年投产新线增长 45%，其中高铁 3200 公里。铁路及城市轨道交通投资力度的加大，将有效拉动轨道交通用电线电缆的进一步发展，有望给公司带来新的发展机遇。2019 年，公司将持续加强轨道交通用电线的市场开拓，持续扩大市场份额。

(3) 全力开拓核电及新能源、海外、电网等市场领域

核电站用电线产品作为公司领导行业的核心品牌，公司将持续加强竞争优势，确保核电项目产品完美交付。随着越来越多的核电机组投入商运，运行后期日常维护和大修阶段所形成的运维市场需求也会随之增长。在 2018 年投入商运的 7 台核电机组中，田湾 3 号机组和三门 1 号机组已制定了大修计划，中国核电运维市场规模将进一步扩大。2019 年 1 月，公司中标“华龙一号”全球首堆示范工程—中核福清核电站 5 & 6 号机组项目订单，意味着公司成为核电领域技术领先的电缆企业。

据统计，“一带一路”沿线国家在体量巨大的能源工程、铁路建设以及跨境电力与输电通道建设等基础建设投资中，电缆产业有着广阔的市场空间。公司积极响应国家“一带一路”倡议，坚持“借船出海”与自主直接出口贸易协同推进的方略，进一步加强与中钢设备有限公司、中国电力建设集团、中国能源建设集团等国内优秀央企紧密合作关系，以联合体形式一起承接国外项目配套建设，对海外市场共同开发；同时，积极寻找国外特定领域如电力、能源企业进行战略合作，抢占特定国家和地区市场；

随着国民经济对大规模电力输送和供应需求的不断提升，国家电网的建设与改造将为铝合金导线等导线产品以及 110kV、220kV 等高压、超高压和特高压电力电缆带来巨大的市场需求。2018 年 9 月，国家能源局印发《关于加快推进一批输变电重点工程规划建设工作的通知》（国能发电力〔2018〕70 号），加快推进青海至河南特高压直流、白鹤滩至江苏、白鹤滩至浙江特高压直流等 9 项重点输变电工程建设，合计输电能力 5700 万千瓦。依托公司募投项目带来的产能释放，公司重大项目事业部将以产品为中心，发挥技术与销售协同作战优势，全力攻坚电网市场，特别是突破超高压电力电缆产品市场，使该系列产品成为公司新的业绩支撑点。

2. 持续推进精益生产，提升管控能力，加快信息平台建设

2018 年,公司持续推行精益生产,精益生产一期成功改建了两条精益生产示范线,成果显著,效率及节约材料消耗同比大大提升; 2019 年,公司将全面推广精益生产一期经验成果,深度挖掘产品制造效率和品质提升潜力。建立精益示范区 3 个,力争人均效率提升 50%以上,实现价值流的全过程精益化。同时,公司还将分批次引进多台套国际国内领先的生产、检测设备,加速推进制造企业生产过程执行系统,建立全面信息系统,升级智能生产装备,全体面提升产品制造和服务水平,向自动化、智能化制造领域转型升级,以提高生产效率、提升产品质量、降低生产成本。从企业的内部到外部,全面提升产品质量,强化“大数据”采集、分析和应用,为公司高效运营提供有效支撑。

3. 加强现金流的管理

在电缆行业企业的运营中,主要原材料铜、铝、电缆料等在运营周期中会占据大量的资金,而电缆的销售回款方面,客户主要采用阶段付款模式。由于公司所处行业销售模式特点,应收账款随着公司收入规模快速增长而出现较快增长,加之承兑汇票结算的款项增多等因素,导致经营活动现金流量净额同比减少。2019 年,公司将加强完善公司应收账款管理,在业务发生的不同阶段(事前、事中、事后)对应收账款采取不同的管理方法,降低应收账款收回的风险。

4. 提高履约风险控制水平

2018 年度合同回收、合同审核工作显著提高的同时,合同备案管理、合同履行及配合公司应收账款等履约管理需要加强。2019 年公司将强化责任落实,健全内控管理系统和客户信用等级体系建设,完善内控责任体系,加强公司审批部门和监督管理部门对合同审批流程的监督检查,通过 OA 及 ERP 流程管理系统,不断优化合同审核、合同履行及应收账款的履约动态管理体系。同时,公司将进一步完善风险防控体系,强化目标管理,健全应收账款预警机制,加大销售回款考核力度,着力提高销售人员的责任意识和风险意识,将履约纳入相关责任人月度绩效考核,防范资金营运风险。

(四) 可能面对的风险

适用 不适用

1、应收账款风险

应收账款或将成为影响企业经营成果的重要因素。若公司在赊销过程中对客户信用情况了解欠缺,缺乏控制,就有可能导致应收账款继续大量增加,长期无法收回,成为坏账,直接影响公司的经营成果,也影响资产的流动及安全,给公司带来应收账款风险。

对策:公司在业务发生的不同阶段(事前、事中、事后)对应收账款采取不同的管理方法,降低应收账款收回的风险。

事前:进一步完善客户信用档案,定期评价客户信用状况。对新老客户采取不同的信用管理,不断完善客户信用体系。(1)实行定额管理:对于新发生业务的客户单位,在对其信用情况进行全面深入的调查基础上,实行资金定额管理,对于老客户单位,根据其信用程度,授予不同的定

额；（2）将应收账款的管理与销售人员业绩考核高度挂钩，不仅考核其当期的应收账款，而且对以前年度的应收账款亦完全与考核挂钩；（3）将应收账款的管理纳入内部审计的范围，进一步规范管理，规范呆坏账的处理办法。

事中：加强对合同审批的管理，规避合同执行中出现的法律风险，加强对结算方式的选择。充分利用 ERP 管理平台，对履行中的即将到期的应收账款实行预警处理，定期对应收账款进行分析与通报。

事后：加强对应收账款的催收力度，根据欠款年份、金额进行分类分析，分别采取不同的措施。对催收难度不大的应收账款，指定专人限期收回，对数额较大、法律追溯力较强的应收账款，运用法律手段采取诉讼催收。

2、市场竞争风险：

宏观经济增速放缓，国内市场处在进一步深化结构调整的阶段。国内电线电缆企业众多，中低压电力电缆和普通电缆领域产能过剩，市场竞争激烈。但随着技术的进步及其他企业的逐步加入，特种电缆领域的竞争也将逐渐加剧，公司将面临更加激烈的竞争压力。

对策：公司将加强技术创新能力和管理效率，强化在特种电缆领域的竞争优势，积极开拓新市场，调整现有的销售模式，整合有利资源，进一步巩固和加强行业品牌影响力和市场占有率。

3、原材料价格波动的风险

公司特种电缆产品的主要原材料为铜杆等金属材料，原材料成本占产品生产成本的比重超过70%，上述原材料的价格波动将直接影响公司的生产成本，进而影响公司的盈利水平。

对策：公司主要采用“近期订单现货采购”、“签订开口合同（可调价合同）”、“远期订单远期点价”三种方式锁定利润，减少铜价波动对公司生产经营利润的影响。所谓“远期点价”，即签订远期订单后，根据订单数量计算所需铜材，按期铜价格与铜材供应商签订远期采购合约，提前锁定铜材采购价格，确保远期订单毛利率不受供货期内铜材价格波动的影响。通过上述三种方式锁定利润，并保持采购铜杆数量与订单的铜需求量的基本平衡，将没有订单对应的库存降到最低，尽量降低库存铜杆而产生的资金占用，加速资金周转，避免存货价格下跌而引起的经营风险。

4、汇率风险

随着公司海外战略的不断推进，公司海外业务销售收入实现快速增长，因此当汇率出现较大波动时，汇兑损益会对公司经营业绩产生一定的影响。

针对上述风险，将通过在合同签订时锁定汇率或以人民币结算等多种方式，规避因为汇率波动导致的风险。

（五） 其他

适用 不适用

四、公司因不适用准则规定或国家秘密、商业秘密等特殊原因，未按准则披露的情况和原因说明

适用 不适用

第五节 重要事项

一、普通股利润分配或资本公积金转增预案

(一) 现金分红政策的制定、执行或调整情况

适用 不适用

(二) 公司近三年（含报告期）的普通股股利分配方案或预案、资本公积金转增股本方案或预案

单位：元 币种：人民币

分红年度	每 10 股送红股数（股）	每 10 股派息数（元）（含税）	每 10 股转增数（股）	现金分红的数额（含税）	分红年度合并报表中归属于上市公司普通股股东的净利润	占合并报表中归属于上市公司普通股股东的净利润的比率（%）
2018 年	0	0.34	0	17,680,170.00	57,976,762.53	30.50
2017 年	0	0.10	0	5,200,050.00	16,883,175.81	30.80
2016 年	0	0	0	0	-77,592,692.42	0

公司于 2018 年 3 月 21 日召开 2018 年第一次临时股东大会，会议审议并通过了《关于以集中竞价交易方式回购公司股份的议案》等议案，并于 2018 年 4 月 12 日披露了《四川明星电缆股份有限公司关于以集中竞价交易方式回购股份的回购报告书》，具体内容详见公司在《上海证券报》及上海证券交易所网站（www.sse.com.cn）上披露的相关公告。

2018 年 7 月 6 日，公司通过集中竞价交易方式回购公司股份合计 10,194,637 股，占公司总股本的比例为 1.96%，支付的资金总金额为 59,999,678.84 元。

(三) 以现金方式要约回购股份计入现金分红的情况

适用 不适用

(四) 报告期内盈利且母公司可供普通股股东分配利润为正，但未提出普通股现金利润分配方案预案的，公司应当详细披露原因以及未分配利润的用途和使用计划

适用 不适用

二、承诺事项履行情况

(一) 公司实际控制人、股东、关联方、收购人以及公司等承诺相关方在报告期内或持续到报告期内的承诺事项

适用 不适用

承诺背景	承诺类型	承诺方	承诺内容	承诺时间及期限	是否有履行期限	是否及时严格履行	如未能及时履行应说明未完成履行的具体原因	如未能及时履行应说明下一步计划

其他承诺	其他	公司控股股东及实际控制人（李广元先生）	一、截至本说明出具日，本人及本人除发行人之外的其他关联方（下称“其他关联方”）不存在对发行人的资金占用，包括但不限于如下形式的占用：1. 发行人有偿或无偿地拆借资金给本人及其他关联方使用；2. 发行人通过银行或非银行金融机构向本人及其他关联方提供委托贷款；3. 发行人委托本人及其他关联方进行投资活动；4. 发行人为本人及其他关联方开具没有真实交易背景的商业承兑汇票；5. 发行人代本人及其他关联方偿还债务；6. 中国证监会认定的其他方式。二、作为发行人的实际控制人期间，本人将严格遵守发行人《公司章程》及其内部规章制度的规定，不通过资金占用、借款、代偿债务、代垫款项或其他任何形式占用发行人的资金，损害发行人或发行人中小股东利益，并保证本人直接或间接控制的其他关联方不通过任何形式占用发行人资金，直接或间接损害发行人或发行人中小股东利益。	长期有效	否	是		
其他承诺	其他	公司控股股东及实际控制人（李广元先生）	李广元承诺：安徽尚纬最近三年部分员工没有缴纳社会保险费。对于主动放弃缴纳社会保险费的员工，在住房公积金主管部门要求时，无偿代发行人补缴员工以前年度的住房公积金，并愿意承担由此给发行人带来的经济损失；如果没有缴纳社会保险费和住房公积金的安徽尚纬员工要求安徽尚纬为其补缴社会保险费和住房公积金，或者社会保险和/或住房公积金主管部门要求安徽尚纬补缴社会保险费和/或住房公积金，其将按照主管部门核定的金额无偿代安徽尚纬补缴，并愿意承担由此给安徽尚纬带来的经济损失。	长期有效	否	是		
其他承诺	解决同业竞争	公司控股股东及实际控制人（李广元先生）	本人目前没有在中国境内或境外单独或其他自然人、法人、合伙企业或其他组织，以任何形式直接或间接从事或参与任何对尚纬股份构成竞争的业务及活动或拥有与尚纬股份存在竞争关系的任何经济实体、机构、经济组织的权益，或在经济实体、机构、经济组织中担任高级管理人员或核心技术人员。本人保证将采取合法及有效的措施，促使本人拥有控制权的其他公司、企业与其他经济组织及本人的关联企业，不以任何形式直接或间接从事与尚纬股份相同或相似的、对尚纬股份业务构成或可能构成竞争的业务，并且保证不进行其他任何损害尚纬股份及其他股东合法权益的	长期有效	否	是		

			活动。本人将严格遵守《公司法》、发行人《公司章程》、《关联交易管理制度》、《股东大会议事细则》、《董事会议事细则》等规定，避免和减少关联交易，自觉维护发行人及全体股东的利益，将不利用本人在发行人中的股东地位在关联交易中谋取不正当利益。如发行人必须与本人控制的企业进行关联交易，则本人承诺，均严格履行相关法律程序，遵照市场公平交易的原则进行，将促使交易的价格、相关协议条款和交易条件公平合理，不会要求发行人给予与第三人的条件相比更优惠的条件。				
其他承诺	解决关联交易	尚纬股份有限公司	1. 自本承诺函签署之日起，公司不再与任何关联方发生关联采购、销售等业务。此前已与相关关联方签署采购、销售协议、合同，但尚未履行完毕的，公司将立即与交易对方协商终止该等协议、合同。2. 公司避免与关联方之间发生其他关联交易，如果必须与个别关联方发生其他关联交易的，公司将严格按照《中华人民共和国公司法》、《中华人民共和国证券法》、中国证监会的相关规定和要求以及公司的《公司章程》、《关联交易管理制度》的规定，履行审议及披露程序，并确保关联交易的必要性、合理性和定价的公允性。3. 如因公司违反本承诺给公司股东造成任何损失的，公司愿意承担损失赔偿责任，并将追究相关董事、高级管理人员及其他责任人的责任。	长期有效	否	是	
其他承诺	其他	公司董事长(李广胜先生)和公司总经理(盛业武先生)	1. 未来 12 个月内没有继续增持公司股份的计划。同时，未来 12 个月内不转让其所持有的公司股份。 2. 如未来 12 个月内对上市公司主营业务做出改变，须履行相应的法定程序和义务。 3. 如果根据上市公司实际情况需要进行资产、业务重组，须履行相应的法定程序和义务。如通过交易或重大资产重组/配套融资增持上市公司股份，须履行相应的法定程序和义务。	2018 年 6 月 20 日至 2019 年 6 月 19 日	否	是	
其他承诺	其他	公司总经理(盛业武先生)	1. 股份转让协议签署生效后，本人不会以任何方式增持(包括本人及其一致行动人、关联方增持或通过任何主体增持)上市公司股份；本人亦不会以增持上市公司股份或与任何其他第三方实际形成一致行动和签订一致行动协议、做出其他安排等任何方式，成为上市公司的实际控制人或谋求对上市公司的实际控制	长期有效	否	是	

			权或协助任何其他第三方谋求上市公司控制权。 2. 自股权转让协议签署生效后在本人担任上市公司股东期间,本人及关联方(如有)提名的董事不得超过董事会成员总数的三分之一。					
--	--	--	--	--	--	--	--	--

(二) 公司资产或项目存在盈利预测,且报告期仍处在盈利预测期间,公司就资产或项目是否达到原盈利预测及其原因作出说明

已达到 未达到 不适用

(三) 业绩承诺的完成情况及其对商誉减值测试的影响

适用 不适用

三、报告期内资金被占用情况及清欠进展情况

适用 不适用

四、公司对会计师事务所“非标准意见审计报告”的说明

适用 不适用

五、公司对会计政策、会计估计变更或重大会计差错更正原因和影响的分析说明

(一) 公司对会计政策、会计估计变更原因及影响的分析说明

适用 不适用

因执行新企业会计准则导致的会计政策变更

根据财政部 2018 年 6 月发布的《财政部关于修订印发 2108 年度一般企业财务报表格式的通知》(财会〔2018〕15 号)文件,按照《企业会计准则第 30 号——财务报表列报》等的相关规定,经本公司第四届董事会第十五次会议于 2018 年 12 月 26 日决议通过,本公司按照财政部通知要求编制财务报表,并相应调整了比较财务报表数据,对当期和列报前期财务报表项目及金额的影响如下:

准则名称	会计政策变更的内容及其对本公司的影响说明	对 2018 年 1 月 1 日/2017 年度相关财务报表项目的影响金额(元)	
		项目名称	影响金额
			增加+/减少-
《财政部关于修订印发 2108 年度一般企业财务报表格式的通知》(财会〔2018〕15 号)文件,按照《企业会计准则第 30 号——财务报表列报》等的相关规定,应收票据和应收账款合并计入应收票据及应收账款项目,将在建工程、工程物资		应收账款(合并报表)	-560,455,451.35
		应收票据(合并报表)	-235,875,132.26
		应收票据及应收账款(合并报表)	796,330,583.61
		工程物资(合并报表)	-17,315.25
		在建工程(合并报表)	17,315.25

15 号文件	合并计入在建工程项目,将应收利息、应收股利和其他应收款合并计入其他应收款项目,将应付票据和应付账款合并计入应付票据及应付账款项目,将应付利息、应付股利和其他应付款合并计入其他应付款项目。利润表新增研发费用科目。	应付账款(合并报表)	-65,486,621.88
		应付票据及应付账款(合并报表)	65,486,621.88
		应付利息(合并报表)	-15,418.34
		其他应付款(合并报表)	15,418.34
		管理费用(合并报表)	-17,014,384.53
		研发费用(合并报表)	17,014,384.53

(二) 公司对重大会计差错更正原因及影响的分析说明

适用 不适用

(三) 与前任会计师事务所进行的沟通情况

适用 不适用

(四) 其他说明

适用 不适用

六、聘任、解聘会计师事务所情况

单位：元 币种：人民币

	现聘任
境内会计师事务所名称	瑞华会计师事务所(特殊普通合伙)
境内会计师事务所报酬	700,000.00
境内会计师事务所审计年限	10

	名称	报酬
内部控制审计会计师事务所	瑞华会计师事务所(特殊普通合伙)	150,000.00
财务顾问		
保荐人		

聘任、解聘会计师事务所的情况说明

适用 不适用

审计期间改聘会计师事务所的情况说明

适用 不适用

七、面临暂停上市风险的情况**(一) 导致暂停上市的原因**

□适用 √不适用

(二) 公司拟采取的应对措施

□适用 √不适用

八、面临终止上市的情况和原因

□适用 √不适用

九、破产重整相关事项

□适用 √不适用

十、重大诉讼、仲裁事项

□本年度公司有重大诉讼、仲裁事项 √本年度公司无重大诉讼、仲裁事项

十一、上市公司及其董事、监事、高级管理人员、控股股东、实际控制人、收购人处罚及整改情况

□适用 √不适用

十二、报告期内公司及其控股股东、实际控制人诚信状况的说明

√适用 □不适用

报告期内，公司及其控股股东、实际控制人诚信情况良好，不存在未按期偿还大额债务、未履行承诺或被证监会、上交所公开谴责的情形。

十三、公司股权激励计划、员工持股计划或其他员工激励措施的情况及其影响**(一) 相关激励事项已在临时公告披露且后续实施无进展或变化的**

√适用 □不适用

事项概述	查询索引
2018 年限制性股票激励计划	上海证券交易所网站（www.sse.com.cn）披露的公告编号临 2018-037

(二) 临时公告未披露或有后续进展的激励情况

股权激励情况

□适用 √不适用

其他说明

□适用 √不适用

员工持股计划情况

□适用 √不适用

其他激励措施

□适用 √不适用

十四、重大关联交易

(一) 与日常经营相关的关联交易

1、已在临时公告披露且后续实施无进展或变化的事项

适用 不适用

2、已在临时公告披露，但有后续实施的进展或变化的事项

适用 不适用

3、临时公告未披露的事项

适用 不适用

(二) 资产或股权收购、出售发生的关联交易

1、已在临时公告披露且后续实施无进展或变化的事项

适用 不适用

2、已在临时公告披露，但有后续实施的进展或变化的事项

适用 不适用

3、临时公告未披露的事项

适用 不适用

4、涉及业绩约定的，应当披露报告期内的业绩实现情况

适用 不适用

(三) 共同对外投资的重大关联交易

1、已在临时公告披露且后续实施无进展或变化的事项

适用 不适用

2、已在临时公告披露，但有后续实施的进展或变化的事项

适用 不适用

3、临时公告未披露的事项

适用 不适用

(四) 关联债权债务往来

1、已在临时公告披露且后续实施无进展或变化的事项

适用 不适用

2、已在临时公告披露，但有后续实施的进展或变化的事项

适用 不适用

3、临时公告未披露的事项

适用 不适用

(五) 其他

适用 不适用

十五、重大合同及其履行情况

(一) 托管、承包、租赁事项

1、托管情况

□适用 √不适用

2、承包情况

□适用 √不适用

3、租赁情况

□适用 √不适用

(二) 担保情况

√适用 □不适用

单位：元 币种：人民币

公司对外担保情况（不包括对子公司的担保）													
担保方	担保方与上市公司的关系	被担保方	担保金额	担保发生日期（协议签署日）	担保起始日	担保到期日	担保类型	担保是否已经履行完毕	担保是否逾期	担保逾期金额	是否存在反担保	是否为关联方担保	关联关系
报告期内担保发生额合计（不包括对子公司的担保）													
报告期末担保余额合计（A）（不包括对子公司的担保）													
公司及其子公司对子公司的担保情况													
报告期内对子公司担保发生额合计						101,000,000.00							
报告期末对子公司担保余额合计（B）						101,000,000.00							
公司担保总额情况（包括对子公司的担保）													
担保总额（A+B）						101,000,000.00							
担保总额占公司净资产的比例（%）						7.14							
其中：													
为股东、实际控制人及其关联方提供担保的金额（C）													
直接或间接为资产负债率超过70%的被担保对象提供的债务担保金额（D）													
担保总额超过净资产50%部分的金额（E）													
上述三项担保金额合计（C+D+E）													
未到期担保可能承担连带清偿责任说明													
担保情况说明						1、2017年11月11日公司公告对子公司安徽尚纬电缆有限公司提供不超过7000万元的担保，详见公司在上海证券交易所网站上披露的临2017-051号公告。该担保额度在2018年到期后循环使用。 2、2018年9月7日公司公告拟对子公司安徽尚纬电缆有							

	<p>限和尚纬销售有限公司的应付货款提供6000万担保额度，但报告期内并无实际担保业务发生。</p> <p>3、2018年11月17日公司公告对子公司安徽尚纬电缆有限公司提供不超过1100万的担保，详见公司在上海证券交易所网站上披露的临2018-081号公告。</p> <p>4、2018年12月17日，公司与安徽无为农村商业银行股份有限公司签订保证合同，为安徽尚纬电缆有限公司在该行的2000万元流动资金贷款提供担保，担保期限为主合同约定的债务人履行债务期限届满之日起二年。</p>
--	--

(三) 委托他人进行现金资产管理的情况

1. 委托理财情况

(1) 委托理财总体情况

适用 不适用

其他情况

适用 不适用

(2) 单项委托理财情况

适用 不适用

其他情况

适用 不适用

(3) 委托理财减值准备

适用 不适用

2. 委托贷款情况

(1) 委托贷款总体情况

适用 不适用

其他情况

适用 不适用

(2) 单项委托贷款情况

适用 不适用

其他情况

适用 不适用

(3) 委托贷款减值准备

适用 不适用

3. 其他情况

适用 不适用

其他投资理财及衍生品投资情况

投资类型	签约方	投资份额	投资期限	产品类型	投资盈亏(元)	是否涉诉
国债逆回购	首创证券		一年	衍生品投资	252,826.32	否

2018年3月20日，第三届董事会第二十四次会议审议通过了《关于使用部分闲置募集资金进行国债逆回购交易的议案》，同意使用不超过2000万元闲置募集资金进行国债逆回购交易。2018年年度共取得收益25.28万元。

(四) 其他重大合同

适用 不适用

公司于2017年6月6日与乐山市五通桥区三江自控有限公司签订了《工业品买卖合同》，合同金额为12,586万元。（详见公司于2017年6月7日在《上海证券报》、《中国证券报》、《证券日报》、《证券时报》及上海证券交易所网站（www.sse.com.cn）披露的公告编号临2017-028。）

截至报告期末，该合同尚在履行过程中。

十六、其他重大事项的说明

适用 不适用

十七、积极履行社会责任的工作情况

(一) 上市公司扶贫工作情况

适用 不适用

(二) 社会责任工作情况

适用 不适用

公司董事会以及管理层积极承担社会责任，重视维护广大股东尤其是中小股东的利益、建立完善安全生产制度、保障员工合法权益、诚信对待所有供应商和客户、保护环境，履行企业主体应尽的责任和义务。

1、积极维护广大股东的权益

公司建立了完善的法人治理结构，形成了以股东大会、董事会、监事会和管理层为核心的决策层和经营层。公司严格按照《上海证券交易所股票上市规则》、《公司章程》等法律法规和规章制度规定，切实保证信息披露及时、公平、客观、真实、准确和完整，不存在各股东所获信息在时间和内容上的差异化。公司设立证券部，负责信息披露和投资者关系管理工作。公司指定《证券时报》、《上海证券报》、《证券日报》、《中国证券报》和上海证券交易所网(<http://www.sse.com.cn>)为信息披露媒体，并将公司基本信息、定期报告以及临时公告等相关信息披露的纸质版文件均存放于公司证券部，方便广大股东查阅。报告期内，公司通过投资者现场调研、投资者电话咨询、上交所的“E 互动平台”交流等方式对每一位关注公司成长的投资者的提问进行认真主动地回复。努力构建和谐投资者关系，关注中小股东权益保护。

2、不断加强完善安全生产制度的工作

公司始终坚持以“安全第一、预防为主、综合治理”为指导方针，通过加大安全生产投入、定期检测生产设备、开展员工安全培训、强化安全生产责任追究等方式，不断健全完善安全生产管理体系，被乐山市安全生产监督管理局认定为“安全生产标准化三级企业”“乐山市职业健康规范化企业”。

3、建立“以人为本”的核心员工价值观

公司十分注重人才的吸收和培养，创造条件把技术骨干、管理干部派送到各大院校学习深造，并鼓励员工接受继续教育来提升学历，对符合条件的员工公司给予报销学费。公司加强企业文化建设，通过建立孝道文化、给予贫困员工生活补助金、开展户外拓展活动等方式增强员工归属感和团队凝聚力，切实维护员工利益。

4、秉承“以诚载信，永无止境”的企业精神

公司注重与供应商、客户建立稳定的战略合作伙伴关系，充分尊重并保护其合法权益和知识产权，并严格保护其机密信息。同时，公司不断完善采购流程与机制，建立公平、公正的评估体系，为供应商创造良好的竞争环境，并严格遵守履行合同约定，维护双方利益。

5、积极实践环保工作，贯彻落实“可持续发展”观

公司采取各种措施促进资源节约和污染防治，为环境保护承担起应有的责任。公司在每一个生产过程中节省资源，尽量减少废物的产生，以及防止造成污染；认真研究和评估生产过程中对环境造成的直接和间接影响，减低公司生产运作对环境造成的影响；以紧遵环保法例作为方式运作的底线，并确保全体员工遵从有关规定行事；通过持续推行环境保护计划，保护和改善公司环境，建设绿色花园式工厂。

(三) 环境信息情况

1. 属于环境保护部门公布的重点排污单位的公司及其重要子公司的环保情况说明

适用 不适用

2. 重点排污单位之外的公司的环保情况说明

适用 不适用

(一) 公司在开展经营业务的过程中，十分注重环境保护。在用水方面，生产用水采用循环系统，对产品生产过程中使用的冷却水进行循环利用，无外排；生活产生废水，公司每年委托有资质的监测单位对厂界总排废水进行取样监测，结果均符合《污水综合排放标准》。在废气方面，公司所有生产生活均以天然气为燃料，废气排放值符合相关限值标准。在噪声方面，公司采用低噪音风机、低噪音空气压缩机、并在空气压缩机吸气口设置消声装置、在厂房顶部安装吸音材料，来减少工业噪声对生产生活的影响。在废弃物方面，公司生产产生的金属废料，如铜废丝、铝丝，回收厂家；PVC 废料外售；废拉丝液和矿物油严格按照国家危废管理规定，交由有资质的第三方处置；办公产生废品，也采取厂家回收或外售的方式。

(二) 公司严格遵守相关法律法规, 履行环评及验收手续; 积极实行环境自行监测和定期报告, 建立准确完整的环境管理台账, 保障数据合法有效, 保证设备正常运行。2018 年 1 月 12 日, 《四川尚纬特种线缆二期项目(附属设施建设)》通过环境保护竣工验收; 2018 年 12 月 3 日, 四川省永坤环境监测有限公司, 对公司辐照中心进行了辐射环境监测(报告号: 永环监字(2018)第 RM0371 号), 结果为符合《电离辐射防护与辐射源安全基本标准》(GB18871-2002); 2018 年 12 月 11-16 日, 四川源汇工程咨询有限公司, 对公司废气、废水、噪声进行了现场检测(报告号: 源汇(环)检(2018)12134 号)。报告显示均符合相关标准要求。

(三) 此外, 公司建立健全突发环境事件应急预案, 坚持统一领导、分级负责, 属地为主、协调联动, 快速反应、科学处置, 资源共享、保障有力的原则。根据突发环境事件的严重程度和发展态势, 设定分级响应方案。该项应急预案已经通过乐山市环境保护局高新区分局备案, 能科学有序高效的应对工作机制, 保障公司员工生命财产安全和环境安全, 促进公司全面、协调、可持续发展。

3. 重点排污单位之外的公司未披露环境信息的原因说明

适用 不适用

4. 报告期内披露环境信息内容的后续进展或变化情况的说明

适用 不适用

(四) 其他说明

适用 不适用

十八、可转换公司债券情况

(一) 转债发行情况

适用 不适用

(二) 报告期转债持有人及担保人情况

适用 不适用

(三) 报告期转债变动情况

适用 不适用

报告期转债累计转股情况

适用 不适用

(四) 转股价格历次调整情况

适用 不适用

(五) 公司的负债情况、资信变化情况及在未来年度还债的现金安排

适用 不适用

(六) 转债其他情况说明

适用 不适用

第六节 普通股股份变动及股东情况

一、普通股股本变动情况

(一) 普通股股份变动情况表

1、普通股股份变动情况表

报告期内，公司普通股股份总数及股本结构未发生变化。

2、普通股股份变动情况说明

适用 不适用

3、普通股股份变动对最近一年和最近一期每股收益、每股净资产等财务指标的影响（如有）

适用 不适用

4、公司认为必要或证券监管机构要求披露的其他内容

适用 不适用

(二) 限售股份变动情况

适用 不适用

单位：股

股东名称	年初限售股数	本年解除限售股数	本年增加限售股数	年末限售股数	限售原因	解除限售日期
有限售条件的流通股份	0	0	9,540,000	9,540,000	2018年限制性股票激励计划	自首次授予的限制性股票登记完成之日起12个月、24个月、36个月。
合计	0	0	9,540,000	9,540,000	/	/

二、证券发行与上市情况

(一) 截至报告期内证券发行情况

适用 不适用

截至报告期内证券发行情况的说明（存续期内利率不同的债券，请分别说明）：

适用 不适用

(二) 公司普通股股份总数及股东结构变动及公司资产和负债结构的变动情况

适用 不适用

(三) 现存的内部职工股情况

适用 不适用

三、股东和实际控制人情况

(一) 股东总数

截止报告期末普通股股东总数(户)	23,327
年度报告披露日前上一月末的普通股股东总数(户)	22,865
截止报告期末表决权恢复的优先股股东总数(户)	不适用
年度报告披露日前上一月末表决权恢复的优先股股东总数(户)	不适用

(二) 截止报告期末前十名股东、前十名流通股东（或无限售条件股东）持股情况表

单位：股

前十名股东持股情况							
股东名称 (全称)	报告期内增减	期末持股数量	比例(%)	持有有 限售条 件股 份 数 量	质押或冻结情况		股东 性质
					股 份 状 态	数 量	
李广元	0	249,499,500	47.98	0	质押	208,000,000	境内自然 人
李广胜	0	52,000,500	10.00	0	质押	52,000,000	境内自然 人
黄静	0	14,000,000	2.69	0	未知	0	未知
重庆信三威 投资咨询中 心(有限合 伙)-润泽 前程1号私 募基金	10,383,547	10,383,547	2.00	0	未知	0	未知
刘忠亮	0	10,000,000	1.92	0	未知	0	未知
上海凌鸢投 资管理中心 (有限合 伙)-世嘉 一号私募基 金	9,213,507	9,213,507	1.77	0	未知	0	未知
盛业武	0	3,750,000	0.72	0	质押	2,750,000	境内自然 人
沈卢东	0	3,750,000	0.72	0	未知	0	境内自然 人
汤子花	-110,000	3,538,770	0.68	0	未知	0	未知
重庆国际 信托股份 有限公司 -渝信创 新优势拾 壹号集 合资金信 托	-1,700	2,979,800	0.57	0	未知	0	未知
前十名无限售条件股东持股情况							
股东名称	持有无限售条件流通股 的数量		股份种类及数量				
			种类	数量			
李广元	249,499,500		人民币普通股	249,499,500			
李广胜	52,000,500		人民币普通股	52,000,500			
黄静	14,000,000		人民币普通股	14,000,000			
重庆信三威投资咨询中心 (有限合伙)-润泽前程1 号私募基金	10,383,547		人民币普通股	10,383,547			
刘忠亮	10,000,000		人民币普通股	10,000,000			

上海凌鸞投资管理中心（有限合伙）—世嘉一号私募基金	9,213,507	人民币普通股	9,213,507
盛业武	3,750,000	人民币普通股	3,750,000
沈卢东	3,750,000	人民币普通股	3,750,000
汤子花	3,538,770	人民币普通股	3,538,770
重庆国际信托股份有限公司—渝信创新优势拾壹号集合资金信托	2,979,800	人民币普通股	2,979,800
上述股东关联关系或一致行动的说明	公司控股股东、实际控制人李广元先生与李广胜先生为兄弟关系。除此之外，公司未知前十名流通股股东以及前十名股东之间是否存在关联关系或属于《上市公司股东持股变动信息披露管理办法》规定的一致行动人。		
表决权恢复的优先股股东及持股数量的说明	无优先股		

前十名有限售条件股东持股数量及限售条件
适用 不适用

(三) 战略投资者或一般法人因配售新股成为前 10 名股东

适用 不适用

四、控股股东及实际控制人情况

(一) 控股股东情况

1 法人

适用 不适用

2 自然人

适用 不适用

姓名	李广元
国籍	中国
是否取得其他国家或地区居留权	否
主要职业及职务	未在公司担任任何职务

3 公司不存在控股股东情况的特别说明

适用 不适用

4 报告期内控股股东变更情况索引及日期

适用 不适用

5 公司与控股股东之间的产权及控制关系的方框图

适用 不适用

**(二) 实际控制人情况****1 法人**

□适用 √不适用

2 自然人

√适用 □不适用

姓名	李广元
国籍	中国
是否取得其他国家或地区居留权	否
主要职业及职务	未在公司担任任何职务
过去 10 年曾控股的境内外上市公司情况	无

3 公司不存在实际控制人情况的特别说明

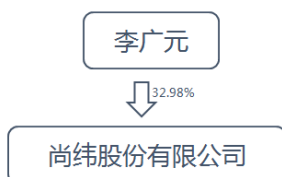
□适用 √不适用

4 报告期内实际控制人变更情况索引及日期

□适用 √不适用

5 公司与实际控制人之间的产权及控制关系的方框图

√适用 □不适用

**6 实际控制人通过信托或其他资产管理方式控制公司**

□适用 √不适用

(三) 控股股东及实际控制人其他情况介绍

√适用 □不适用

实际控制人李广元先生与李广胜先生于 2018 年 6 月 20 日签署了《股份转让协议之一(10%股份)》、《股份转让协议之二(9.99%股份)》、《股东权利委托解除协议》，李广元先生分两次均以协议转让方式将其持有的公司 103,949,000 股股份（占公司总股本 19.99%）转让给李广

胜先生。基于上述转让,经双方协商,自本次股份转让过户完成之日起,双方解除于 2017 年 5 月 25 日签署《股东权利委托协议》,李广元不再委托李广胜行使受托股份对应的部分股东权利。详见公司在《证券时报》、《上海证券报》、《证券日报》、《中国证券报》和上海证券交易所网站(<http://www.sse.com.cn>)披露的临 2018-033 公告以及相关权益变动报告书。

实际控制人李广元先生与盛业武先生于 2018 年 6 月 20 日签署了《股份转让协议之一(6%股份)》、《股份转让协议之二(6%股份)》、《股份转让协议之三(5.99%股份)》、《股份转让协议之四(5%股份)》、《股份转让协议之五(5%股份)》,李广元先生分五次均以协议转让方式将其持有的公司 145,550,500 股股份(占公司总股本 27.99%)转让给盛业武先生。详见公司在《证券时报》、《上海证券报》、《证券日报》、《中国证券报》和上海证券交易所网站(<http://www.sse.com.cn>)披露的临 2018-033 公告以及相关权益变动报告书。

五、其他持股在百分之十以上的法人股东

适用 不适用

六、股份限制减持情况说明

适用 不适用

第七节 优先股相关情况

适用 不适用

第八节 董事、监事、高级管理人员和员工情况

一、持股变动情况及报酬情况

(一) 现任及报告期内离任董事、监事和高级管理人员持股变动及报酬情况

√适用 □不适用

单位：股

姓名	职务(注)	性别	年龄	任期起始日期	任期终止日期	年初持股数	年末持股数	年度内股份增减变动量	增减变动原因	报告期内从公司获得的税前报酬总额(万元)	是否在公司关联方获取报酬
李广胜	董事、董事长	男	43	2017.9.28	2020.9.28	52,000,500	52,000,500	0	-	49.46	否
骆亚君	董事、副董事长、副总经理	男	39	2017.9.28	2020.9.28	1,875,000	2,095,000	220,000	2018 年限制性股票激励计划	40.52	否
盛业武	董事、总经理	男	49	2017.9.28	2020.9.28	3,750,000	3,750,000	0	-	41.69	否
姜向东	董事、董事会秘书兼财务总监	男	44	2017.9.28	2020.9.28	1,875,000	2,095,000	220,000	2018 年限制性股票激励计划	40.44	否
杨德鑫	董事(离任)	男	44	2017.9.28	2018.2.27	0	0	0	-	1.60	否
李广文	董事、副总经理、南部大区销售总监	男	42	2017.9.28	2020.9.28	0	200,000	200,000	2018 年限制性股票激励计划	25.27	否
孔敏智	董事	男	58	2017.9.28	2020.9.28	0	0	0	-	6.00	否
汪昌云	独立董事	男	55	2017.9.28	2020.9.28	0	0	0	-	6.00	否
马桦	独立董事	女	48	2017.9.28	2020.9.28	0	0	0	-	6.00	否
郑晓泉	独立董事	男	66	2017.9.28	2020.9.28	0	0	0	-	6.00	否

段永秀	监事会主席	女	53	2017.9.28	2020.9.28	0	2,000	0	-	21.93	否
黄成龙	监事	男	32	2017.8.28	2020.9.28	93,750	93,750	0	-	21.98	否
沈智飞	监事	男	38	2017.5.23	2020.9.28	0	0	0	-	25.61	否
梁晓明	副总经理、国际事业部销售总监兼西部大区销售总监	男	45	2017.9.28	2020.9.28	0	210,000	210,000	2018 年限制性股票激励计划	33.47	否
朱晓星	副总经理	男	37	2017.9.28	2020.9.28	0	160,000	160,000	2018 年限制性股票激励计划	37.51	否
陈光高	总工程师	男	63	2017.9.28	2020.9.28	0	160,000	160,000	2018 年限制性股票激励计划	73.50	否
合计	/	/	/	/	/	59,594,250	60,766,250	1,170,000	/	436.98	/

姓名	主要工作经历
李广胜	曾任重庆信步投资有限公司董事长, 现任尚纬股份有限公司董事长。
骆亚君	曾任四川明星电缆股份有限公司华北营销片区销售总监, 现任尚纬股份有限公司副总经理兼副董事长。
盛业武	曾任四川明星电缆股份有限公司董事、总经理, 现任尚纬股份有限公司董事兼总经理。
姜向东	现任尚纬股份有限公司董事兼董事会秘书兼财务总监。
李广文	曾任四川明星电缆股份有限公司西南营销片区销售总监、尚纬股份董事, 现任尚纬股份有限公司董事、副总经理、南部大区销售总监。
孔敏智	现任乐山立事达实业有限公司副董事长兼副总裁、乐山三江农村商业银行董事、尚纬股份有限公司董事。
汪昌云	曾任中国人民大学财政金融学院应用金融系主任、中国财政金融政策研究中心主任、中国人民大学汉青高级经济与金融研究院执行副院长。现任中国人民大学汉青高级经济与金融研究院院长、中国银行股份有限公司独立董事、北京昊华能源股份有限公司独立董事、尚纬股份有限公司独立董事。
马桦	曾任四川省财政厅干部, 现任西南财经大学法学院副教授、四川英特信联合律师事务所律师、成都市仲裁委员会仲裁员、尚纬股份有限公司独立董事。

郑晓泉	西安交通大学电气工程学院退休教授，现任尚纬股份有限公司独立董事。
段永秀	曾任四川明星电缆股份有限公司审计监察部部长，现任尚纬股份有限公司监事会主席、战略风险控制中心副主任。
黄成龙	曾任四川明星电缆股份有限公司审计部部长助理、计划发展部部长，现任尚纬股份有限公司总经理助理、职工监事。
沈智飞	现任尚纬股份有限公司副总工程师兼总经理助理、监事会监事。
梁晓明	曾任四川明星电缆股份有限公司副总经理兼西北营销片区总监，现任尚纬股份有限公司副总经理、国际事业部销售总监兼西部大区销售总监。
朱晓星	曾任四川明星电缆股份有限公司人力资源部部长，现任尚纬股份有限公司副总经理。
陈光高	曾任郑州电缆有限公司副总经理，现任尚纬股份有限公司总工程师。

其它情况说明

√适用 □不适用

2018年2月26日，公司第四届董事会收到董事杨德鑫先生提交的书面辞职报告，申请辞去公司董事职务。详见公司2018年2月27日，在《证券时报》、《上海证券报》、《证券日报》、《中国证券报》和上海证券交易所网站（<http://www.sse.com.cn>）披露的临2018-006号公告。

实际控制人李广元先生与李广胜先生于2018年6月20日签署了《股份转让协议之一（10%股份）》、《股份转让协议之二（9.99%股份）》、《股东权利委托解除协议》，李广元先生分两次均以协议转让方式将其持有的公司103,949,000股股份（占公司总股本19.99%）转让给李广胜先生。基于上述转让，经双方协商，自本次股份转让过户完成之日起，双方解除于2017年5月25日签署《股东权利委托协议》，李广元不再委托李广胜行使受托股份对应的部分股东权利。详见公司在《证券时报》、《上海证券报》、《证券日报》、《中国证券报》和上海证券交易所网站（<http://www.sse.com.cn>）披露的临2018-033公告以及相关权益变动报告书。

实际控制人李广元先生与盛业武先生于2018年6月20日签署了《股份转让协议之一（6%股份）》、《股份转让协议之二（6%股份）》、《股份转让协议之三（5.99%股份）》、《股份转让协议之四（5%股份）》、《股份转让协议之五（5%股份）》，李广元先生分五次均以协议转让方式将其持有的公司145,550,500股股份（占公司总股本27.99%）转让给盛业武先生。详见公司在《证券时报》、《上海证券报》、《证券日报》、《中国证券报》和上海证券交易所网站（<http://www.sse.com.cn>）披露的临2018-033公告以及相关权益变动报告书。

(二) 董事、高级管理人员报告期内被授予的股权激励情况

√适用 □不适用

单位:股

姓名	职务	年初持有股票期权数量	报告期新授予股票期权数量	报告期内可行权股份	报告期股票期权行权股份	股票期权行权价格(元)	期末持有股票期权数量	报告期末市价(元)
/	/	/	/	/	/	/	/	/
合计	/	/	/	/	/	/	/	/

单位:股

姓名	职务	年初持有限制性股票数量	报告期新授予限制性股票数量	限制性股票的授予价格(元)	已解锁股份	未解锁股份	期末持有限制性股票数量	报告期末市价(元)
骆亚君	董事、副董事长、副总经理	0	220,000	2.95	0	0	220,000	5.01
姜向东	董事、董事会秘书兼财务总监	0	220,000	2.95	0	0	220,000	5.01
李广文	董事、副总经理	0	200,000	2.95	0	0	200,000	5.01
梁晓明	副总经理	0	210,000	2.95	0	0	210,000	5.01
朱晓星	副总经理	0	160,000	2.95	0	0	160,000	5.01
陈光高	总工程师	0	160,000	2.95	0	0	160,000	5.01
合计	/	0	1,170,000	/	0	0	1,170,000	/

二、现任及报告期内离任董事、监事和高级管理人员的任职情况

(一) 在股东单位任职情况

适用 不适用

(二) 在其他单位任职情况

适用 不适用

任职人员姓名	其他单位名称	在其他单位担任的职务	任期起始日期	任期终止日期
孔敏智	乐山立事达实业有限公司	副董事长、副总裁	1999年11月	
孔敏智	乐山三江农村商业银行	董事	2011年5月	

马桦	西南财经大学法学院	副教授		
马桦	四川英特信联合律师事务所	律师		
马桦	成都市仲裁委员会	仲裁员		
汪昌云	中国人民大学汉青高级经济与金融研究院	院长		
汪昌云	中国银行股份有限公司	独立董事		
汪昌云	北京昊华能源股份有限公司	独立董事		
在其他单位任职情况的说明	无			

三、董事、监事、高级管理人员报酬情况

√适用 □不适用

董事、监事、高级管理人员报酬的决策程序	根据公司章程有关规定，董事、监事报酬和津贴由公司股东大会决定，高级管理人员报酬由公司董事会决定。
董事、监事、高级管理人员报酬确定依据	经董事会薪酬与考核委员会考核，结合国内同行业上市公司现行工资标准，并考虑企业规模及实际情况后，根据董事、监事、高级管理人员的履职情况确定报酬。
董事、监事和高级管理人员报酬的实际支付情况	根据考评结果按时支付。
报告期末全体董事、监事和高级管理人员实际获得的报酬合计	436.98 万元

四、公司董事、监事、高级管理人员变动情况

√适用 □不适用

姓名	担任的职务	变动情形	变动原因
杨德鑫	董事	离任	离职
李广文	董事	选举	董事会提名及股东大会选举

五、近三年受证券监管机构处罚的情况说明

□适用 √不适用

六、母公司和主要子公司的员工情况

(一) 员工情况

母公司在职员工的数量	832
主要子公司在职员工的数量	260
在职员工的数量合计	1,092
母公司及主要子公司需承担费用的离退休职工人数	0
专业构成	
专业构成类别	专业构成人数
生产人员	507
销售人员	80
技术人员	342
财务人员	31
行政人员	132
合计	1,092
教育程度	
教育程度类别	数量（人）
研究生	7
本科	144
大专	188
中专	183
高中及以下	570
合计	1,092

(二) 薪酬政策

√适用 □不适用

人才是企业发展的最大推动力，为引进优秀人才，公司建立了完善的薪酬激励体系，将短期激励和长期激励相结合，通过双通道职业发展体系牵引员工持续发展，建立人才梯队；通过股权激励、福利性购房促进公司和员工长期共同发展，有助于配合组织的经营战略，促成组织和个人目标的实现。提高员工幸福感。

(三) 培训计划

√适用 □不适用

公司秉承打造“学习型组织”的理念，不断完善现有培训体系，按照公司整体战略发展要求，进行培训需求分析和培训计划制定。结合双通道职业发展体系，助力员工成长，实现公司与员工的共同发展。2018年在核心高管团队开展中欧在线 MINI-MBA 课程学习，系统搭建管理学知识结构，培养高管思维，发展全方位的管理能力。新员工岗前培训，重点让新员工了解公司企业文化、规章制度、安全管理、质量意识、职业素养等通识内容。在职员工培训，结合管理三级、专业七级对应课程，采取部门轮岗、项目管理、师带徒、行动学习、读书会等多种培训方式，逐级提升员工能力。体系管理培训，以“送出去”为主，通过外部培训提升体系管理人员的能力，外送人

员取得相应资格证书后，还将在内部进行知识分享，实现外部课程内化及内部讲师的培养，进一步培完善公司现有培训课程资源库，为员工的学习和成长提供了有力的保障。

(四) 劳务外包情况

适用 不适用

七、其他

适用 不适用

第九节 公司治理

一、公司治理相关情况说明

√适用 □不适用

公司严格按照《公司法》、《证券法》、《上市公司治理准则》和《上海证券交易所股票上市规则》及中国证监会、上交所的相关要求，不断完善公司治理结构，规范公司运作，加强信息披露工作。公司制定了《股东大会议事细则》、《董事会议事规则》、《董事、监事和高级管理人员所持本公司股份及变动管理制度》等制度，并先后修订了《公司章程》、《募集资金管理办法》、《对外担保管理制度》、《关联交易管理制度》。公司已形成权责分明、各司其职、有效制衡、协调运作的法人治理结构。同时，公司不断增强股东大会、董事会和监事会的议事能力和决策能力，充分发挥董事会各专门委员会和独立董事的作用，规范公司行为，加强公司治理结构建设，努力建立公司治理长效运行机制，切实维护了广大投资者和公司的利益。公司治理状况符合相关法律、法规的要求。

报告期内，公司严格执行内幕信息登记管理制度，在定期报告披露和临时公告披露期间，公司严格控制知情人范围并组织填写《内幕信息知情人登记表》。公司董事、监事、高级管理人员及其他相关人员严格遵守内幕信息知情人管理制度，未发现内幕信息知情人利用内幕信息买卖公司股票的情况，未发生因内幕信息知情人涉嫌内幕交易受到监管部门查处情况。

公司治理与中国证监会相关规定的要求是否存在重大差异；如有重大差异，应当说明原因

√适用 □不适用

公司治理的实际状况与中国证监会相关规定的要求不存在重大差异。

二、股东大会情况简介

会议届次	召开日期	决议刊登的指定网站的查询索引	决议刊登的披露日期
2018 年第一次临时股东大会	2018. 3. 21	www. sse. com. cn	2018. 3. 22
2017 年年度股东大会	2018. 4. 9	www. sse. com. cn	2018. 4. 10
2018 年第二次临时股东大会	2018. 8. 6	www. sse. com. cn	2018. 8. 7
2018 年第三次临时股东大会	2018. 10. 8	www. sse. com. cn	2018. 10. 9
2018 年第四次临时股东大会	2018. 12. 3	www. sse. com. cn	2018. 12. 4

股东大会情况说明

√适用 □不适用

（一）2018 年第一次临时股东大会于 2018 年 3 月 21 日在公司会议室以现场记名结合网络投票的形式召开。会议由公司董事会召集，董事长李广胜主持。现场出席会议的股东及股东代理人人数共计 9 人，所持有表决权的股份数为 137,889,067 股，占公司有表决权股份总数的 26.5168%。本次股东大会聘请了北京海润天睿律师事务所律师进行现场见证并出具了法律意见书。会议的召集、

召开符合《中华人民共和国公司法》、《上市公司股东大会规则》和《四川明星电缆股份有限公司章程》的有关规定。

(二) 2017 年年度股东大会于 2018 年 4 月 9 日在公司会议室以现场记名结合网络投票的形式召开。会议由公司董事会召集，董事长李广胜主持。现场出席会议的股东及股东代理人共计 9 人，所持有表决权的股份数为 137,599,700 股，占公司有权表决权股份总数的 26.4612%。本次股东大会聘请了北京海润天睿律师事务所律师进行现场见证并出具了法律意见书。会议的召集、召开符合《中华人民共和国公司法》、《上市公司股东大会规则》和《四川明星电缆股份有限公司章程》的有关规定。

(三) 2018 年第二次临时股东大会于 2018 年 8 月 6 日在公司会议室以现场记名结合网络投票的形式召开。会议由公司董事会召集，董事长李广胜主持。现场出席会议的股东及股东代理人共计 7 人，所持有表决权的股份数为 137,695,567 股，占公司有权表决权股份总数的 26.4796%。本次股东大会聘请了北京海润天睿律师事务所律师进行现场见证并出具了法律意见书。会议的召集、召开符合《中华人民共和国公司法》、《上市公司股东大会规则》和《四川明星电缆股份有限公司章程》的有关规定。

(四) 2018 年第三次临时股东大会于 2018 年 10 月 8 日在公司会议室以现场记名结合网络投票的形式召开。会议由公司董事会召集，董事长李广胜主持。现场出席会议的股东及股东代理人共计 6 人，所持有表决权的股份数为 137,595,000 股，占公司有权表决权股份总数的 26.4603%。本次股东大会聘请了北京海润天睿律师事务所律师进行现场见证并出具了法律意见书。会议的召集、召开符合《中华人民共和国公司法》、《上市公司股东大会规则》和《四川明星电缆股份有限公司章程》的有关规定。

(五) 2018 年第四次临时股东大会于 2018 年 12 月 3 日在公司会议室以现场记名结合网络投票的形式召开。会议由公司董事会召集，董事长李广胜主持。现场出席会议的股东及股东代理人共计 10 人，所持有表决权的股份数为 138,443,200 股，占公司有权表决权股份总数的 26.6234%。本次股东大会聘请了北京海润天睿律师事务所律师进行现场见证并出具了法律意见书。会议的召集、召开符合《中华人民共和国公司法》、《上市公司股东大会规则》和《尚纬股份有限公司章程》的有关规定。

三、董事履行职责情况

(一) 董事参加董事会和股东大会的情况

董事姓名	是否独立董事	参加董事会情况						参加股东大会情况 出席股东大会的次数
		本年应参加董事会次数	亲自出席次数	以通讯方式参加次数	委托出席次数	缺席次数	是否连续两次未亲自参加会议	
李广胜	否	11	11	8	0	0	否	5
骆亚君	否	11	11	8	0	0	否	5

盛业武	否	11	11	5	0	0	否	5
姜向东	否	11	11	5	0	0	否	5
李广文	否	9	9	5	0	0	否	4
孔敏智	否	11	11	10	0	0	否	5
马桦	是	11	11	11	0	0	否	1
汪昌云	是	11	11	11	0	0	否	0
郑晓泉	是	11	11	11	0	0	否	1

连续两次未亲自出席董事会会议的说明

适用 不适用

年内召开董事会会议次数	11
其中：现场会议次数	0
通讯方式召开会议次数	6
现场结合通讯方式召开会议次数	5

(二) 独立董事对公司有关事项提出异议的情况

适用 不适用

(三) 其他

适用 不适用

四、董事会下设专门委员会在报告期内履行职责时所提出的重要意见和建议，存在异议事项的，应当披露具体情况

适用 不适用

报告期内，公司董事会下设的薪酬与考核、审计、提名委员会等专门委员会，按照《上市公司治理准则》的相关要求，并根据公司各独立董事的专业特长，分别在各专业委员会中任职。各专项委员会主动调查和问询，了解公司的生产经营和运作情况，发挥自己的专业知识和工作经验，独立、客观、审慎地行使表决权。

(一) 薪酬与考核委员会履职情况

2018年3月19日，薪酬与考核委员会对董事和高级管理人员的薪酬进行了审查，并通过了《关于董事和高级管理人员报酬的议案》。

(二) 审计委员会履职情况

2018年3月19日，审计委员会对2017年度报告和续聘瑞华会计师事务所（特殊普通合伙）为公司2018年度审计机构进行了审查，并发表审核意见，同意提交公司第四届董事会第六次会议审议。

2018年4月27日，审计委员会对2018年第一季度报告进行了审查，并发表审核意见，同意提交公司第四届董事会第七次会议审议。

2018年7月20日，审计委员会对公司2018年半年度报告进行了审查，并发表了审核意见，同意提交公司第四届董事会第八次会议审议。

2018 年 10 月 15 日，审计委员会对公司 2018 年第三季度报告进行了审查，并发表了审核意见，同意提交公司第四届董事会第十一次会议审议。

(三) 提名委员会履职情况

2018 年 3 月 5 日，提名委员会对拟推举的董事李广文先生进行了审查，同意提交第四届董事会第五次会议进行推举。

五、监事会发现公司存在风险的说明

适用 不适用

六、公司就其与控股股东在业务、人员、资产、机构、财务等方面存在的不能保证独立性、不能保持自主经营能力的情况说明

适用 不适用

存在同业竞争的，公司相应的解决措施、工作进度及后续工作计划

适用 不适用

七、报告期内对高级管理人员的考评机制，以及激励机制的建立、实施情况

适用 不适用

(一) 公司高级管理人员的聘任严格按照有关法律法规、《公司章程》和董事会各专门委员会实施细则的规定进行，董事会薪酬与考核委员依据公司薪酬体系制定预案，经董事会或股东大会审核确认。高级管理人员实行年薪制，基本工资和绩效工资相结合，个人能力和公司经营业绩相结合，短期激励和长期激励相结合，充分调动高级管理人员的积极性和稳定性。

(二) 公司定期召开年度战略分析会，充分运用 PEST 分析、SWOT 分析、战略地图等工具确定公司战略目标并自上而下层层分级，确定各级管理人员的考核指标。通过季度经营分析会和预算管理的方式，对关键指标进行监督控制，形成绩效管理的良性循环，以保证战略目标自下而上的有效达成。

八、是否披露内部控制自我评价报告

适用 不适用

公司已对外披露内部控制自我评价报告，详见上海证券交易所网站 (<http://www.sse.com.cn>)。

报告期内内部控制存在重大缺陷情况的说明

适用 不适用

九、内部控制审计报告的相关情况说明

适用 不适用

报告期公司审计报告与公司自我评价意见一致。

是否披露内部控制审计报告：是

十、其他

适用 不适用

第十节 公司债券相关情况

适用 不适用

第十一节 财务报告

一、审计报告

√适用 □不适用

瑞华审字[2019]34020001 号

尚纬股份有限公司全体股东：

一、审计意见

我们审计了尚纬股份有限公司（以下简称“尚纬股份”）财务报表，包括 2018 年 12 月 31 日的合并及公司资产负债表，2018 年度的合并及公司利润表、合并及公司现金流量表、合并及公司股东权益变动表以及相关财务报表附注。

我们认为，后附的财务报表在所有重大方面按照企业会计准则的规定编制，公允反映了尚纬股份 2018 年 12 月 31 日合并及公司的财务状况以及 2018 年度合并及公司的经营成果和现金流量。

二、形成审计意见的基础

我们按照中国注册会计师审计准则的规定执行了审计工作。审计报告的“注册会计师对财务报表审计的责任”部分进一步阐述了我们在这些准则下的责任。按照中国注册会计师职业道德守则，我们独立于尚纬股份，并履行了职业道德方面的其他责任。我们相信，我们获取的审计证据是充分、适当的，为发表审计意见提供了基础。

三、关键审计事项

关键审计事项是我们根据职业判断，认为对本期财务报表审计最为重要的事项。这些事项的应对以对财务报表整体进行审计并形成审计意见为背景，我们不对这些事项单独发表意见。我们确定下列事项是需要在审计报告中沟通的关键审计事项。

（一）收入确认

1、事项描述

尚纬股份 2018 年度主营业务收入为 1,510,414,572.22 元，较上年增长 68.07%。尚纬股份商品内销销售收入确认的具体原则为公司在商品已发出，经客户验收并取得客户签收单据时确认收入，外销收入根据合同约定将产品办理出口报关手续取得报关单，且货物实际放行取得装船单/提单，作为外销收入确认时点。由于收入是尚纬股份的关键业绩指标之一，从而存在管理层为了达到特定目标或期望而操纵收入确认时点的固有风险，故此，我们把收入确认为关键审计事项。

2、审计应对

我们执行的主要审计程序如下：

（1）我们向管理层、治理层进行询问，评价管理层诚信及舞弊风险。对尚纬股份收入确认相关内部控制的设计和运行有效性进行了评估和测试。

(2) 我们取得尚纬股份本年主要客户销售合同或订单、出库单、客户签收单、销售发票、销售收款单据、记账凭证、银行单据，报关单等支持性文件，核对相关单据是否一致，检查收入确认是否与尚纬股份会计政策和《企业会计准则》相符。

(3) 对收入和成本执行分析程序，包括：本年各月度收入、成本、毛利波动分析；主要产品本年收入、成本、毛利率与上年比较等分析程序。

(4) 我们针对资产负债表日前后确认的销售收入执行抽样截止性测试，核对至客户签收的单据，以评估销售收入是否在恰当的会计期间确认。

(5) 我们获取了公司供应链系统中退换货的记录并进行检查，确认是否存在影响收入确认的重大异常退换货情况。

(6) 对报告期主要销售收入进行函证，以确认本年收入的真实性。

(二) 应收账款坏账准备

1、事项描述

截至 2018 年 12 月 31 日，尚纬股份应收账款余额 1,093,212,218.36 元，坏账准备金额 88,955,559.19 元，账面价值较高。应收账款年末价值的确定需要管理层识别已发生减值的项目和客观证据、评估预期未来可收取的现金流量，涉及管理层运用重大会计估计和判断，且应收账款坏账准备对财务报表影响较为重大，为此我们确定应收账款的坏账准备为关键审计事项。

2、审计应对

我们执行的主要审计程序如下：

(1) 对尚纬股份信用政策及应收账款管理相关内部控制的设计和运行有效性进行了评估和测试。

(2) 获取尚纬股份坏账准备计提表，检查计提方法是否按照坏账政策执行。

(3) 复核尚纬股份应收账款坏账准备会计估计的合理性，包括确定应收账款组合的依据、金额重大的判断、单独计提坏账准备的判断等。

(4) 检查账龄在 1 年以上的款项余额，通过对客户背景、查阅历史交易和还款情况、向尚纬股份的独立法律顾问函证与客户的诉讼情况等程序中获得的证据来验证管理层判断的合理性。

(5) 对本期冲回大额坏账准备，进行合理性分析，并对因收回以前年度的款项导致账龄变动的回款记录进行抽样检查。

(6) 分析尚纬股份应收账款的账龄和了解客户的信誉情况，并执行应收账款函证程序及检查期后回款情况，评价应收账款坏账准备计提的合理性。

四、其他信息

尚纬股份管理层对其他信息负责。其他信息包括《尚纬股份有限公司 2018 年年度报告》中涵盖的信息，但不包括财务报表和我们的审计报告。

我们对财务报表发表的审计意见不涵盖其他信息，我们也不对其他信息发表任何形式的鉴证结论。

结合我们对财务报表的审计，我们的责任是阅读其他信息，在此过程中，考虑其他信息是否与财务报表或我们在审计过程中了解到的情况存在重大不一致或者似乎存在重大错报。

基于我们已执行的工作，如果我们确定其他信息存在重大错报，我们应当报告该事实。在这方面，我们无任何事项需要报告。

五、管理层和治理层对财务报表的责任

尚纬股份管理层（以下简称管理层）负责按照企业会计准则的规定编制财务报表，使其实现公允反映，并设计、执行和维护必要的内部控制，以使财务报表不存在由于舞弊或错误导致的重大错报。

在编制财务报表时，管理层负责评估尚纬股份的持续经营能力，披露与持续经营相关的事项（如适用），并运用持续经营假设，除非管理层计划清算尚纬股份、终止运营或别无其他现实的选择。

治理层负责监督尚纬股份的财务报告过程。

六、注册会计师对财务报表审计的责任

我们的目标是对财务报表整体是否不存在由于舞弊或错误导致的重大错报获取合理保证，并出具包含审计意见的审计报告。合理保证是高水平的保证，但并不能保证按照审计准则执行的审计在某一重大错报存在时总能发现。错报可能由于舞弊或错误导致，如果合理预期错报单独或汇总起来可能影响财务报表使用者依据财务报表作出的经济决策，则通常认为错报是重大的。

在按照审计准则执行审计工作的过程中，我们运用职业判断，并保持职业怀疑。同时，我们也执行以下工作：

（一）识别和评估由于舞弊或错误导致的财务报表重大错报风险，设计和实施审计程序以应对这些风险，并获取充分、适当的审计证据，作为发表审计意见的基础。由于舞弊可能涉及串通、伪造、故意遗漏、虚假陈述或凌驾于内部控制之上，未能发现由于舞弊导致的重大错报的风险高于未能发现由于错误导致的重大错报的风险。

（二）了解与审计相关的内部控制，以设计恰当的审计程序。

（三）评价管理层选用会计政策的恰当性和作出会计估计及相关披露的合理性。

（四）对管理层使用持续经营假设的恰当性得出结论。同时，根据获取的审计证据，就可能导致对尚纬股份持续经营能力产生重大疑虑的事项或情况是否存在重大不确定性得出结论。如果我们得出结论认为存在重大不确定性，审计准则要求我们在审计报告中提请报表使用者注意财务报表中的相关披露；如果披露不充分，我们应当发表非无保留意见。我们的结论基于截至审计报告日可获得的信息。然而，未来的事项或情况可能导致尚纬股份不能持续经营。

(五) 评价财务报表的总体列报、结构和内容（包括披露），并评价财务报表是否公允反映相关交易和事项。

(六) 就尚纬股份中实体或业务活动的财务信息获取充分、适当的审计证据，以对财务报表发表意见。我们负责指导、监督和执行集团审计。我们对审计意见承担全部责任。

我们与治理层就计划的审计范围、时间安排和重大审计发现等事项进行沟通，包括沟通我们在审计中识别出的值得关注的内部控制缺陷。

我们还就已遵守与独立性相关的职业道德要求向治理层提供声明，并与治理层沟通可能被合理认为影响我们独立性的所有关系和其他事项，以及相关的防范措施（如适用）。

从与治理层沟通过的事项中，我们确定哪些事项对本期财务报表审计最为重要，因而构成关键审计事项。我们在审计报告中描述这些事项，除非法律法规禁止公开披露这些事项，或在极少数情形下，如果合理预期在审计报告中沟通某事项造成的负面后果超过在公众利益方面产生的益处，我们确定不应在审计报告中沟通该事项。

瑞华会计师事务所（特殊普通合伙）
中国·北京

中国注册会计师（项目合伙人）：曾玉红
中国注册会计师：洪军
二〇一九年二月二十七日

二、财务报表

合并资产负债表

2018 年 12 月 31 日

编制单位：尚纬股份有限公司

单位：元 币种：人民币

项目	附注	期末余额	期初余额
流动资产：			
货币资金		138,813,601.59	164,352,559.70
结算备付金			
拆出资金			
以公允价值计量且其变动计入当期损益的金融资产			
衍生金融资产			
应收票据及应收账款		1,113,780,518.17	796,330,583.61
其中：应收票据		109,523,859.00	235,875,132.26
应收账款		1,004,256,659.17	560,455,451.35
预付款项		53,507,409.84	9,588,289.06
应收保费			
应收分保账款			
应收分保合同准备金			
其他应收款		30,463,443.74	16,331,042.59
其中：应收利息			
应收股利		1,200,029.60	
买入返售金融资产			

存货		188,896,574.69	111,799,849.04
持有待售资产			
一年内到期的非流动资产			
其他流动资产		6,292,013.78	
流动资产合计		1,531,753,561.81	1,098,402,324.00
非流动资产：			
发放贷款和垫款			
可供出售金融资产		21,000,000.00	21,000,000.00
持有至到期投资			
长期应收款			
长期股权投资		12,166,695.65	
投资性房地产		11,701,210.33	14,171,132.35
固定资产		519,042,865.31	532,644,621.78
在建工程		68,988,892.88	64,633,311.12
生产性生物资产			
油气资产			
无形资产		62,794,688.62	64,347,315.69
开发支出			
商誉			
长期待摊费用		87,451.25	156,835.65
递延所得税资产		17,644,633.94	14,319,954.44
其他非流动资产		1,015,282.05	556,800.00
非流动资产合计		714,441,720.03	711,829,971.03
资产总计		2,246,195,281.84	1,810,232,295.03
流动负债：			
短期借款		470,356,000.00	195,000,000.00
向中央银行借款			
吸收存款及同业存放			
拆入资金			
以公允价值计量且其变动计入当期损益的金融负债			
衍生金融负债			
应付票据及应付账款		151,352,628.46	65,486,621.88
预收款项		76,664,164.85	49,925,553.24
卖出回购金融资产款			
应付手续费及佣金			
应付职工薪酬		25,917,124.68	20,607,723.68
应交税费		10,828,135.90	7,464,690.36
其他应付款		43,527,672.03	5,177,509.70
其中：应付利息		656,347.22	15,418.34
应付股利			
应付分保账款			
保险合同准备金			
代理买卖证券款			
代理承销证券款			
持有待售负债			
一年内到期的非流动负债			
其他流动负债		8,169,014.15	
流动负债合计		786,814,740.07	343,662,098.86

非流动负债：			
长期借款			
应付债券			
其中：优先股			
永续债			
长期应付款			
长期应付职工薪酬			
预计负债			
递延收益		43,922,002.57	46,762,444.82
递延所得税负债			
其他非流动负债			
非流动负债合计		43,922,002.57	46,762,444.82
负债合计		830,736,742.64	390,424,543.68
所有者权益（或股东权益）：			
实收资本（或股本）		520,005,000.00	520,005,000.00
其他权益工具			
其中：优先股			
永续债			
资本公积		629,960,864.32	654,787,771.71
减：库存股		31,995,811.02	
其他综合收益		-287,933.51	
专项储备			15,272.76
盈余公积		43,525,688.30	40,370,823.66
一般风险准备			
未分配利润		254,250,731.11	204,628,883.22
归属于母公司所有者权益合计		1,415,458,539.20	1,419,807,751.35
少数股东权益			
所有者权益（或股东权益）合计		1,415,458,539.20	1,419,807,751.35
负债和所有者权益（或股东权益）总计		2,246,195,281.84	1,810,232,295.03

法定代表人：盛业武 主管会计工作负责人：姜向东 会计机构负责人：周逢树

母公司资产负债表

2018年12月31日

编制单位：尚纬股份有限公司

单位：元 币种：人民币

项目	附注	期末余额	期初余额
流动资产：			
货币资金		121,162,867.26	128,318,407.72
以公允价值计量且其变动计入当期损益的金融资产			
衍生金融资产			
应收票据及应收账款		921,069,258.00	740,740,279.56
其中：应收票据		93,071,268.00	208,421,294.78
应收账款		827,997,990.00	532,318,984.78
预付款项		23,268,207.58	81,354,333.36
其他应收款		24,768,432.44	16,176,686.94

其中：应收利息			
应收股利		1,200,029.60	
存货		132,304,964.73	80,408,888.73
持有待售资产			
一年内到期的非流动资产			
其他流动资产		4,599,604.00	
流动资产合计		1,227,173,334.01	1,046,998,596.31
非流动资产：			
可供出售金融资产		11,000,000.00	11,000,000.00
持有至到期投资			
长期应收款			
长期股权投资		307,033,326.52	117,740,467.59
投资性房地产		11,701,210.33	14,171,132.35
固定资产		412,473,391.19	438,017,348.15
在建工程		36,528,218.68	27,834,042.32
生产性生物资产			
油气资产			
无形资产		35,627,761.63	36,479,306.67
开发支出			
商誉			
长期待摊费用		34,951.55	88,058.14
递延所得税资产		14,033,522.88	12,262,783.74
其他非流动资产		1,015,282.05	556,800.00
非流动资产合计		829,447,664.83	658,149,938.96
资产总计		2,056,620,998.84	1,705,148,535.27
流动负债：			
短期借款		390,000,000.00	185,000,000.00
以公允价值计量且其变动计入当期损益的金融负债			
衍生金融负债			
应付票据及应付账款		196,855,591.19	43,975,231.30
预收款项		32,548,257.55	47,110,327.31
应付职工薪酬		17,374,743.52	16,558,803.10
应交税费		6,423,369.93	5,011,032.65
其他应付款		36,200,271.32	3,591,061.42
其中：应付利息			
应付股利			
持有待售负债			
一年内到期的非流动负债			
其他流动负债		6,197,014.15	
流动负债合计		685,599,247.66	301,246,455.78
非流动负债：			
长期借款			
应付债券			
其中：优先股			
永续债			
长期应付款			
长期应付职工薪酬			
预计负债			

递延收益		33,648,000.00	35,751,000.00
递延所得税负债			
其他非流动负债			
非流动负债合计		33,648,000.00	35,751,000.00
负债合计		719,247,247.66	336,997,455.78
所有者权益（或股东权益）：			
实收资本（或股本）		520,005,000.00	520,005,000.00
其他权益工具			
其中：优先股			
永续债			
资本公积		629,960,864.32	654,787,771.71
减：库存股		31,995,811.02	
其他综合收益		-287,933.51	
专项储备			15,272.76
盈余公积		43,525,688.30	40,370,823.66
未分配利润		176,165,943.09	152,972,211.36
所有者权益（或股东权益）合计		1,337,373,751.18	1,368,151,079.49
负债和所有者权益（或股东权益）总计		2,056,620,998.84	1,705,148,535.27

法定代表人：盛业武 主管会计工作负责人：姜向东 会计机构负责人：周逢树

合并利润表

2018 年 1—12 月

单位：元 币种：人民币

项目	附注	本期发生额	上期发生额
一、营业总收入		1,575,210,073.66	914,265,517.31
其中：营业收入		1,575,210,073.66	914,265,517.31
利息收入			
已赚保费			
手续费及佣金收入			
二、营业总成本		1,523,833,716.12	899,973,354.22
其中：营业成本		1,271,992,593.31	762,841,441.78
利息支出			
手续费及佣金支出			
退保金			
赔付支出净额			
提取保险合同准备金净额			
保单红利支出			
分保费用			
税金及附加		16,234,023.96	16,020,764.58
销售费用		96,817,957.17	63,868,488.40
管理费用		63,797,805.20	44,728,604.65
研发费用		32,924,514.51	17,014,384.53
财务费用		22,570,013.73	9,729,637.94

其中：利息费用		23,554,032.50	9,746,638.58
利息收入		638,533.77	509,950.99
资产减值损失		19,496,808.24	-14,229,967.66
加：其他收益		4,297,341.58	4,592,358.86
投资收益（损失以“－”号填列）		1,563,902.31	812,316.52
其中：对联营企业和合营企业的投资收益		-333,304.35	
公允价值变动收益（损失以“－”号填列）			
资产处置收益（损失以“－”号填列）		378,882.06	-404.76
汇兑收益（损失以“－”号填列）			
三、营业利润（亏损以“－”号填列）		57,616,483.49	19,696,433.71
加：营业外收入		1,165,445.34	427,783.15
减：营业外支出		1,819,812.87	635,975.74
四、利润总额（亏损总额以“－”号填列）		56,962,115.96	19,488,241.12
减：所得税费用		-1,014,646.57	2,605,065.31
五、净利润（净亏损以“－”号填列）		57,976,762.53	16,883,175.81
（一）按经营持续性分类			
1. 持续经营净利润（净亏损以“－”号填列）		57,976,762.53	16,883,175.81
2. 终止经营净利润（净亏损以“－”号填列）			
（二）按所有权归属分类			
1. 归属于母公司股东的净利润		57,976,762.53	16,883,175.81
2. 少数股东损益			
六、其他综合收益的税后净额		-287,933.51	
归属母公司所有者的其他综合收益的税后净额		-287,933.51	
（一）不能重分类进损益的其他综合收益			
1. 重新计量设定受益计划变动额			
2. 权益法下不能转损益的其他综合收益			
（二）将重分类进损益的其他综合收益		-287,933.51	
1. 权益法下可转损益的其他综合收益			
2. 可供出售金融资产公允价值变动损益			
3. 持有至到期投资重分类为可供出售金融资产损益			
4. 现金流量套期损益的有效部分		-287,933.51	
5. 外币财务报表折算差额			

6. 其他			
归属于少数股东的其他综合收益的税后净额			
七、综合收益总额		57,688,829.02	16,883,175.81
归属于母公司所有者的综合收益总额		57,688,829.02	16,883,175.81
归属于少数股东的综合收益总额			
八、每股收益：			
（一）基本每股收益(元/股)		0.11	0.03
（二）稀释每股收益(元/股)		0.11	0.03

本期发生同一控制下企业合并的，被合并方在合并前实现的净利润为：0.00 元，上期被合并方实现的净利润为：0.00 元。

法定代表人：盛业武 主管会计工作负责人：姜向东 会计机构负责人：周逢树

母公司利润表

2018 年 1—12 月

单位：元 币种：人民币

项目	附注	本期发生额	上期发生额
一、营业收入		1,347,687,242.50	879,241,071.12
减：营业成本		1,152,356,247.21	768,700,339.78
税金及附加		11,172,635.85	11,443,055.79
销售费用		72,970,401.17	59,032,612.51
管理费用		38,942,903.50	32,286,977.69
研发费用		15,069,925.07	7,168,106.35
财务费用		18,731,434.93	9,644,293.92
其中：利息费用		19,641,957.52	9,535,068.75
利息收入		559,466.49	496,903.98
资产减值损失		12,368,396.33	-10,981,578.15
加：其他收益		2,495,167.48	2,808,017.00
投资收益（损失以“－”号填列）		1,563,902.31	812,316.52
其中：对联营企业和合营企业的投资收益		-333,304.35	
公允价值变动收益（损失以“－”号填列）			
资产处置收益（损失以“－”号填列）		325,399.96	-404.76
二、营业利润（亏损以“－”号填列）		30,459,768.19	5,567,191.99
加：营业外收入		1,138,616.24	383,211.26
减：营业外支出		1,617,902.20	611,913.98
三、利润总额（亏损总额以“－”号填列）		29,980,482.23	5,338,489.27
减：所得税费用		-1,568,164.14	1,783,358.38
四、净利润（净亏损以“－”号填列）		31,548,646.37	3,555,130.89
（一）持续经营净利润（净亏损以“－”号填列）		31,548,646.37	3,555,130.89
（二）终止经营净利润（净亏损			

以“-”号填列)			
五、其他综合收益的税后净额		-287,933.51	
(一)不能重分类进损益的其他综合收益			
1.重新计量设定受益计划变动额			
2.权益法下不能转损益的其他综合收益			
(二)将重分类进损益的其他综合收益		-287,933.51	
1.权益法下可转损益的其他综合收益			
2.可供出售金融资产公允价值变动损益			
3.持有至到期投资重分类为可供出售金融资产损益			
4.现金流量套期损益的有效部分		-287,933.51	
5.外币财务报表折算差额			
6.其他			
六、综合收益总额		31,260,712.86	3,555,130.89
七、每股收益：			
(一)基本每股收益(元/股)		0.06	0.01
(二)稀释每股收益(元/股)		0.06	0.01

法定代表人：盛业武 主管会计工作负责人：姜向东 会计机构负责人：周逢树

合并现金流量表
2018年1—12月

单位：元 币种：人民币

项目	附注	本期发生额	上期发生额
一、经营活动产生的现金流量：			
销售商品、提供劳务收到的现金		1,210,835,445.40	947,316,294.64
客户存款和同业存放款项净增加额			
向中央银行借款净增加额			
向其他金融机构拆入资金净增加额			
收到原保险合同保费取得的现金			
收到再保险业务现金净额			
保户储金及投资款净增加额			
处置以公允价值计量且其变动计入当期损益的金融资产净增加额			

收取利息、手续费及佣金的现金			
拆入资金净增加额			
回购业务资金净增加额			
收到的税费返还		2,492,946.78	723,203.61
收到其他与经营活动有关的现金		100,110,344.18	3,026,580.23
经营活动现金流入小计		1,313,438,736.36	951,066,078.48
购买商品、接受劳务支付的现金		1,158,876,969.24	840,418,432.21
客户贷款及垫款净增加额			
存放中央银行和同业款项净增加额			
支付原保险合同赔付款项的现金			
支付利息、手续费及佣金的现金			
支付保单红利的现金			
支付给职工以及为职工支付的现金		94,902,850.51	71,976,075.10
支付的各项税费		51,653,324.74	47,120,818.61
支付其他与经营活动有关的现金		224,261,129.37	76,003,505.08
经营活动现金流出小计		1,529,694,273.86	1,035,518,831.00
经营活动产生的现金流量净额		-216,255,537.50	-84,452,752.52
二、投资活动产生的现金流量：			
收回投资收到的现金		164,046,000.00	340,685,000.00
取得投资收益收到的现金		697,177.06	812,316.52
处置固定资产、无形资产和其他长期资产收回的现金净额		692,684.33	76.92
处置子公司及其他营业单位收到的现金净额			
收到其他与投资活动有关的现金		6,987,626.00	
投资活动现金流入小计		172,423,487.39	341,497,393.44
购建固定资产、无形资产和其他长期资产支付的现金		15,733,772.42	6,761,723.50
投资支付的现金		176,546,000.00	340,685,000.00
质押贷款净增加额			
取得子公司及其他营业单位支付的现金净额			
支付其他与投资活动有关的现金		17,020,795.70	
投资活动现金流出小计		209,300,568.12	347,446,723.50
投资活动产生的现金流量净额		-36,877,080.73	-5,949,330.06
三、筹资活动产生的现金流量：			
吸收投资收到的现金			

其中：子公司吸收少数股东投资收到的现金			
取得借款收到的现金		470,356,000.00	235,000,000.00
发行债券收到的现金			
收到其他与筹资活动有关的现金		28,143,000.00	
筹资活动现金流入小计		498,499,000.00	235,000,000.00
偿还债务支付的现金		195,000,000.00	168,000,000.00
分配股利、利润或偿付利息支付的现金		24,556,184.83	7,784,735.35
其中：子公司支付给少数股东的股利、利润			
支付其他与筹资活动有关的现金		59,999,678.84	
筹资活动现金流出小计		279,555,863.67	175,784,735.35
筹资活动产生的现金流量净额		218,943,136.33	59,215,264.65
四、汇率变动对现金及现金等价物的影响		580,204.66	-124,969.67
五、现金及现金等价物净增加额		-33,609,277.24	-31,311,787.60
加：期初现金及现金等价物余额		114,938,467.00	146,250,254.60
六、期末现金及现金等价物余额		81,329,189.76	114,938,467.00

法定代表人：盛业武 主管会计工作负责人：姜向东 会计机构负责人：周逢树

母公司现金流量表
2018年1—12月

单位：元 币种：人民币

项目	附注	本期发生额	上期发生额
一、经营活动产生的现金流量：			
销售商品、提供劳务收到的现金		1,021,203,862.71	931,115,325.71
收到的税费返还		1,769,945.93	
收到其他与经营活动有关的现金		90,415,785.71	2,646,167.10
经营活动现金流入小计		1,113,389,594.35	933,761,492.81
购买商品、接受劳务支付的现金		795,449,756.96	867,581,185.84
支付给职工以及为职工支付的现金		71,896,501.58	58,427,763.78
支付的各项税费		32,198,511.20	37,305,222.13
支付其他与经营活动有关的现金		168,697,778.86	62,603,530.91
经营活动现金流出小计		1,068,242,548.60	1,025,917,702.66
经营活动产生的现金流量净额		45,147,045.75	-92,156,209.85
二、投资活动产生的现金流量：			

收回投资收到的现金		164,046,000.00	340,685,000.00
取得投资收益收到的现金		697,177.06	812,316.52
处置固定资产、无形资产和其他长期资产收回的现金净额		481,997.92	76.92
处置子公司及其他营业单位收到的现金净额			
收到其他与投资活动有关的现金		6,987,626.00	
投资活动现金流入小计		172,212,800.98	341,497,393.44
购建固定资产、无形资产和其他长期资产支付的现金		13,144,472.88	4,356,847.78
投资支付的现金		353,146,000.00	350,685,000.00
取得子公司及其他营业单位支付的现金净额			
支付其他与投资活动有关的现金		17,020,795.70	
投资活动现金流出小计		383,311,268.58	355,041,847.78
投资活动产生的现金流量净额		-211,098,467.60	-13,544,454.34
三、筹资活动产生的现金流量：			
吸收投资收到的现金			
取得借款收到的现金		390,000,000.00	225,000,000.00
发行债券收到的现金			
收到其他与筹资活动有关的现金		28,143,000.00	
筹资活动现金流入小计		418,143,000.00	225,000,000.00
偿还债务支付的现金		185,000,000.00	168,000,000.00
分配股利、利润或偿付利息支付的现金		22,112,360.57	7,735,677.02
支付其他与筹资活动有关的现金		59,999,678.84	
筹资活动现金流出小计		267,112,039.41	175,735,677.02
筹资活动产生的现金流量净额		151,030,960.59	49,264,322.98
四、汇率变动对现金及现金等价物的影响		580,204.66	-124,969.67
五、现金及现金等价物净增加额		-14,340,256.60	-56,561,310.88
加：期初现金及现金等价物余额		79,729,568.35	136,290,879.23
六、期末现金及现金等价物余额		65,389,311.75	79,729,568.35

法定代表人：盛业武 主管会计工作负责人：姜向东 会计机构负责人：周逢树

合并所有者权益变动表
2018 年 1—12 月

单位:元 币种:人民币

项目	本期												
	归属于母公司所有者权益										少数股东权益	所有者权益合计	
	股本	其他权益工具			资本公积	减:库存股	其他综合收益	专项储备	盈余公积	一般风险准备			未分配利润
	优先股	永续债	其他										
一、上年期末余额	520,005,000.00				654,787,771.71			15,272.76	40,370,823.66		204,628,883.22		1,419,807,751.35
加: 会计政策变更													
前期差错更正													
同一控制下企业合并													
其他													
二、本年期初余额	520,005,000.00				654,787,771.71			15,272.76	40,370,823.66		204,628,883.22		1,419,807,751.35
三、本期增减变动金额(减少以“-”号填列)					-24,826,907.39	31,995,811.02	-287,933.51	-15,272.76	3,154,864.64		49,621,847.89		-4,349,212.15
(一) 综合收益总额							-287,933.51				57,976,762.53		57,688,829.02
(二)所有者投入和减少资本					3,176,960.43	31,995,811.02							-28,818,850.59
1. 所有者投入的普通股													
2. 其他权益工具持有者投入资本													
3. 股份支付计入所有者权益的金额					3,176,960.43	31,995,811.02							-28,818,850.59
4. 其他													
(三) 利润分配									3,154,864.64		-8,354,914.64		-5,200,050.00
1. 提取盈余公积									3,154,864.64		-3,154,864.64		
2. 提取一般风险准备													
3. 对所有者(或股东)的分配											-5,200,050.00		-5,200,050.00

2018 年年度报告

4. 其他													
(四)所有者权益内部结转													
1. 资本公积转增资本(或股本)													
2. 盈余公积转增资本(或股本)													
3. 盈余公积弥补亏损													
4. 设定受益计划变动额结转留存收益													
5. 其他													
(五)专项储备													
1. 本期提取													
2. 本期使用													
(六)其他													
四、本期期末余额	520,005,000.00				629,960,864.32	31,995,811.02	-287,933.51		43,525,688.30		254,250,731.11		1,415,458,539.20

项目	上期												
	归属于母公司所有者权益											少数股东权益	所有者权益合计
	股本	其他权益工具			资本公积	减：库存股	其他综合收益	专项储备	盈余公积	一般风险准备	未分配利润		
	优先股	永续债	其他										
一、上年期末余额	520,005,000.00				654,787,771.71				40,015,310.57		188,101,220.50		1,402,909,302.78
加：会计政策变更													
前期差错更正													
同一控制下企业合并													
其他													
二、本年期初余额	520,005,000.00				654,787,771.71				40,015,310.57		188,101,220.50		1,402,909,302.78

2018 年年度报告

三、本期增减变动金额(减少以“－”号填列)							15,272.76	355,513.09		16,527,662.72		16,898,448.57
(一) 综合收益总额										16,883,175.81		16,883,175.81
(二) 所有者投入和减少资本												
1. 所有者投入的普通股												
2. 其他权益工具持有者投入资本												
3. 股份支付计入所有者权益的金额												
4. 其他												
(三) 利润分配								355,513.09		-355,513.09		
1. 提取盈余公积								355,513.09		-355,513.09		
2. 提取一般风险准备												
3. 对所有者(或股东)的分配												
4. 其他												
(四) 所有者权益内部结转												
1. 资本公积转增资本(或股本)												
2. 盈余公积转增资本(或股本)												
3. 盈余公积弥补亏损												
4. 设定受益计划变动额结转留存收益												
5. 其他												
(五) 专项储备							15,272.76					15,272.76
1. 本期提取							3,257,336.76					3,257,336.76
2. 本期使用							3,242,064.00					3,242,064.00

(六) 其他												
四、本期期末余额	520,005,000.00				654,787,771.71		15,272.76	40,370,823.66		204,628,883.22		1,419,807,751.35

法定代表人：盛业武 主管会计工作负责人：姜向东 会计机构负责人：周逢树

母公司所有者权益变动表

2018 年 1—12 月

单位：元 币种：人民币

项目	本期										
	股本	其他权益工具			资本公积	减：库存股	其他综合收益	专项储备	盈余公积	未分配利润	所有者权益合计
		优先股	永续债	其他							
一、上年期末余额	520,005,000.00				654,787,771.71			15,272.76	40,370,823.66	152,972,211.36	1,368,151,079.49
加：会计政策变更											
前期差错更正											
其他											
二、本年期初余额	520,005,000.00				654,787,771.71			15,272.76	40,370,823.66	152,972,211.36	1,368,151,079.49
三、本期增减变动金额（减少以“－”号填列）					-24,826,907.39	31,995,811.02	-287,933.51	-15,272.76	3,154,864.64	23,193,731.73	-30,777,328.31
（一）综合收益总额							-287,933.51			31,548,646.37	31,260,712.86
（二）所有者投入和减少资本					3,176,960.43	31,995,811.02					-28,818,850.59
1. 所有者投入的普通股											
2. 其他权益工具持有者投入资本											
3. 股份支付计入所有者权益的金额					3,176,960.43	31,995,811.02					-28,818,850.59
4. 其他											
（三）利润分配									3,154,864.64	-8,354,914.64	-5,200,050.00
1. 提取盈余公积									3,154,864.64	-3,154,864.64	
2. 对所有者（或股东）的分										-5,200,050.00	-5,200,050.00

2018 年年度报告

配										50.00	0.00
3. 其他											
(四) 所有者权益内部结转											
1. 资本公积转增资本(或股本)											
2. 盈余公积转增资本(或股本)											
3. 盈余公积弥补亏损											
4. 设定受益计划变动额结转留存收益											
5. 其他											
(五) 专项储备								-15,272.76			-15,272.76
1. 本期提取								2,152,211.81			2,152,211.81
2. 本期使用								2,167,484.57			2,167,484.57
(六) 其他					-28,003,867.82						-28,003,867.82
四、本期期末余额	520,005,000.00				629,960,864.32	31,995,811.02	-287,933.51	0.00	43,525,688.30	176,165,943.09	1,337,373,751.18

项目	上期										
	股本	其他权益工具			资本公积	减：库存股	其他综合收益	专项储备	盈余公积	未分配利润	所有者权益合计
		优先股	永续债	其他							
一、上年期末余额	520,005,000.00				654,787,771.71				40,015,310.57	149,772,593.56	1,364,580,675.84
加：会计政策变更											
前期差错更正											
其他											
二、本年期初余额	520,005,000.00				654,787,771.71				40,015,310.57	149,772,593.56	1,364,580,675.84
三、本期增减变动金额(减少以“-”号填列)								15,272.76	355,513.09	3,199,617.80	3,570,403.65

2018 年年度报告

(一) 综合收益总额										3,555,130.89	3,555,130.89
(二) 所有者投入和减少资本											
1. 所有者投入的普通股											
2. 其他权益工具持有者投入资本											
3. 股份支付计入所有者权益的金额											
4. 其他											
(三) 利润分配									355,513.09	-355,513.09	
1. 提取盈余公积									355,513.09	-355,513.09	
2. 对所有者(或股东)的分配											
3. 其他											
(四) 所有者权益内部结转											
1. 资本公积转增资本(或股本)											
2. 盈余公积转增资本(或股本)											
3. 盈余公积弥补亏损											
4. 设定受益计划变动额结转留存收益											
5. 其他											
(五) 专项储备								15,272.76			15,272.76
1. 本期提取								1,990,653.48			1,990,653.48
2. 本期使用								1,975,380.72			1,975,380.72
(六) 其他											
四、本期期末余额	520,005,000.00				654,787,771.71			15,272.76	40,370,823.66	152,972,211.36	1,368,151,079.49

法定代表人：盛业武 主管会计工作负责人：姜向东 会计机构负责人：周逢树

三、公司基本情况

1. 公司概况

√适用 □不适用

尚纬股份有限公司（原四川明星电缆股份有限公司）（以下简称“本公司”或“公司”或“尚纬股份”）系由四川明星电缆有限公司整体改制设立。于2003年7月在四川省乐山市注册成立，2012年3月23日经中国证券监督管理委员会以证监许可[2012]400号文《关于核准四川明星电缆股份有限公司首次公开发行股票批复》核准，本公司向社会公众公开发行面值为1元的人民币普通股股票8,667万股，并于2012年5月7日在上海证券交易所上市挂牌交易，股票代码“603333”。总部位于四川省乐山高新区迎宾大道18号。

2018年10月11日，公司名称变更为“尚纬股份有限公司”，并取得了工商行政管理局换发的《营业执照》。经公司申请，并经上海证券交易所办理，公司证券简称于2018年11月6日起由“明星电缆”变更为“尚纬股份”。

本财务报表业经本公司董事会于2019年2月27日决议批准报出。根据本公司章程，本财务报表将提交股东大会审议。

本公司及子公司主要从事生产加工电线、电缆、加热电器；电缆桥架、电缆附件；经营本企业自产产品的出口业务；经营本企业生产所需的原辅材料，仪器仪表，机械设备及配件的进出口业务（国家限制经营和禁止进出口的商品除外）；收购包装物木材。

2. 合并财务报表范围

√适用 □不适用

本公司2018年度纳入合并范围的子公司共3户，详见本报告九“在其他主体中的权益”。本公司本年度合并范围与上年度相比增加1户（四川尚纬艾克电缆有限公司）。2018年11月19日，本公司申请设立四川尚纬艾克电缆有限公司（以下简称“尚纬艾克公司”，注册资本3,000.00万元，本公司认缴1,530万元，占注册资本的51.00%，截止2018年12月31日尚纬艾克公司尚未收到股东缴纳的出资款。

四、财务报表的编制基础

1. 编制基础

本公司财务报表以持续经营为编制基础。公司根据实际发生的交易和事项，按照财政部发布的《企业会计准则——基本准则》（财政部令第33号发布、财政部令第76号修订）、于2006年2月15日及其后颁布和修订的42项具体会计准则、企业会计准则应用指南、企业会计准则解释及其他相关规定（以下合称“企业会计准则”），以及中国证券监督管理委员会《公开发行证券的公司信息披露编报规则第15号——财务报告的一般规定》（2014年修订）的披露规定编制。

根据企业会计准则的相关规定，本公司会计核算以权责发生制为基础。除某些金融工具外，本财务报表均以历史成本为计量基础。资产如果发生减值，则按照相关规定计提相应的减值准备。

2. 持续经营

√适用 □不适用

公司自本报告期末起至少 12 个月内具备持续经营能力，无影响持续经营能力的重大事项。

五、重要会计政策及会计估计

具体会计政策和会计估计提示：

√适用 □不适用

本公司及各子公司从事特种电缆、电线电缆、加热电器、电缆桥架、电缆附件等生产、加工、销售经营。本公司及各子公司根据实际生产经营特点，依据相关企业会计准则的规定，对收入确认等交易和事项制定了若干项具体会计政策和会计估计，详见本报告“收入”等各项描述。关于管理层所作出的重大会计判断和估计的说明，请参阅本报告“重大会计判断和估计”。

1. 遵循企业会计准则的声明

本公司所编制的财务报表符合企业会计准则的要求，真实、完整地反映了公司的财务状况、经营成果、股东权益变动和现金流量等有关信息。此外，本公司的财务报表在所有重大方面符合中国证券监督管理委员会 2014 年修订的《公开发行证券的公司信息披露编报规则第 15 号—财务报告的一般规定》有关财务报表及其附注的披露要求。

2. 会计期间

本公司会计年度自公历 1 月 1 日起至 12 月 31 日止。

3. 营业周期

√适用 □不适用

正常营业周期是指本公司从购买用于加工的资产起至实现现金或现金等价物的期间。本公司以 12 个月作为一个营业周期，并以其作为资产和负债的流动性划分标准。

4. 记账本位币

本公司的记账本位币为人民币。

5. 同一控制下和非同一控制下企业合并的会计处理方法

√适用 □不适用

企业合并，是指将两个或两个以上单独的企业合并形成一个报告主体的交易或事项。企业合并分为同一控制下企业合并和非同一控制下企业合并。

(1) 同一控制下企业合并

参与合并的企业在合并前后均受同一方或相同的多方最终控制，且该控制并非暂时性的，为同一控制下的企业合并。同一控制下的企业合并，在合并日取得对其他参与合并企业控制权的一方为合并方，参与合并的其他企业为被合并方。合并日，是指合并方实际取得对被合并方控制权的日期。

合并方取得的资产和负债均按合并日在被合并方的账面价值计量。合并方取得的净资产账面价值与支付的合并对价账面价值（或发行股份面值总额）的差额，调整资本公积（股本溢价）；资本公积（股本溢价）不足以冲减的，调整留存收益。

合并方为进行企业合并发生的各项直接费用，于发生时计入当期损益。

（2）非同一控制下企业合并

参与合并的企业在合并前后不受同一方或相同的多方最终控制的，为非同一控制下的企业合并。非同一控制下的企业合并，在购买日取得对其他参与合并企业控制权的一方为购买方，参与合并的其他企业为被购买方。购买日，是指为购买方实际取得对被购买方控制权的日期。

对于非同一控制下的企业合并，合并成本包含购买日购买方为取得对被购买方的控制权而付出的资产、发生或承担的负债以及发行的权益性证券的公允价值，为企业合并发生的审计、法律服务、评估咨询等中介费用以及其他管理费用于发生时计入当期损益。购买方作为合并对价发行的权益性证券或债务性证券的交易费用，计入权益性证券或债务性证券的初始确认金额。所涉及的或有对价按其在购买日的公允价值计入合并成本，购买日后 12 个月内出现对购买日已存在情况的新的或进一步证据而需要调整或有对价的，相应调整合并商誉。购买方发生的合并成本及在合并中取得的可辨认净资产按购买日的公允价值计量。合并成本大于合并中取得的被购买方于购买日可辨认净资产公允价值份额的差额，确认为商誉。合并成本小于合并中取得的被购买方可辨认净资产公允价值份额的，首先对取得的被购买方各项可辨认资产、负债及或有负债的公允价值以及合并成本的计量进行复核，复核后合并成本仍小于合并中取得的被购买方可辨认净资产公允价值份额的，其差额计入当期损益。

购买方取得被购买方的可抵扣暂时性差异，在购买日因不符合递延所得税资产确认条件而未予确认的，在购买日后 12 个月内，如取得新的或进一步的信息表明购买日的相关情况已经存在，预期被购买方在购买日可抵扣暂时性差异带来的经济利益能够实现的，则确认相关的递延所得税资产，同时减少商誉，商誉不足冲减的，差额部分确认为当期损益；除上述情况以外，确认与企业合并相关的递延所得税资产的，计入当期损益。

通过多次交易分步实现的非同一控制下企业合并，根据《财政部关于印发企业会计准则解释第 5 号的通知》（财会〔2012〕19 号）和《企业会计准则第 33 号——合并财务报表》第五十一条关于“一揽子交易”的判断标准，判断该多次交易是否属于“一揽子交易”。属于“一揽子交易”的，参考本部分前面各段描述及本报告五、14“长期股权投资”进行会计处理；不属于“一揽子交易”的，区分个别财务报表和合并财务报表进行相关会计处理：

在个别财务报表中，以购买日之前所持被购买方的股权投资的账面价值与购买日新增投资成本之和，作为该项投资的初始投资成本；购买日之前持有的被购买方的股权涉及其他综合收益的，在处置该项投资时将与其相关的其他综合收益采用与被购买方直接处置相关资产或负债相同的基础进行会计处理（即，除了按照权益法核算的在被购买方重新计量设定受益计划净负债或净资产导致的变动中的相应份额以外，其余转入当期投资收益）。

在合并财务报表中，对于购买日之前持有的被购买方的股权，按照该股权在购买日的公允价值进行重新计量，公允价值与其账面价值的差额计入当期投资收益；购买日之前持有的被购买方的股权涉及其他综合收益的，与其相关的其他综合收益应当采用与被购买方直接处置相关资产或负债相同的基础进行会计处理（即，除了按照权益法核算的在被购买方重新计量设定受益计划净负债或净资产导致的变动中的相应份额以外，其余转为购买日所属当期投资收益）。

6. 合并财务报表的编制方法

√适用 □不适用

（1）合并财务报表范围的确定原则

合并财务报表的合并范围以控制为基础予以确定。控制是指本公司拥有对被投资方的权力，通过参与被投资方的相关活动而享有可变回报，并且有能力运用对被投资方的权力影响该回报金额。合并范围包括本公司及全部子公司。子公司，是指被本公司控制的主体。

一旦相关事实和情况的变化导致上述控制定义涉及的相关要素发生了变化，本公司将进行重新评估。

（2）合并财务报表编制的方法

从取得子公司的净资产和生产经营决策的实际控制权之日起，本公司开始将其纳入合并范围；从丧失实际控制权之日起停止纳入合并范围。对于处置的子公司，处置日前的经营成果和现金流量已经适当地包括在合并利润表和合并现金流量表中；当期处置的子公司，不调整合并资产负债表的期初数。非同一控制下企业合并增加的子公司，其购买日后的经营成果及现金流量已经适当地包括在合并利润表和合并现金流量表中，且不调整合并财务报表的期初数和对比数。同一控制下企业合并增加的子公司，其自合并当期期初至合并日的经营成果和现金流量已经适当地包括在合并利润表和合并现金流量表中，并且同时调整合并财务报表的对比数。

在编制合并财务报表时，子公司与本公司采用的会计政策或会计期间不一致的，按照本公司的会计政策和会计期间对子公司财务报表进行必要的调整。对于非同一控制下企业合并取得的子公司，以购买日可辨认净资产公允价值为基础对其财务报表进行调整。

公司内所有重大往来余额、交易及未实现利润在合并财务报表编制时予以抵销。

子公司的股东权益及当期净损益中不属于本公司所拥有的部分分别作为少数股东权益及少数股东损益在合并财务报表中股东权益及净利润项下单独列示。子公司当期净损益中属于少数股东权益的份额，在合并利润表中净利润项目下以“少数股东损益”项目列示。少数股东分担的子公司的亏损超过了少数股东在该子公司期初股东权益中所享有的份额，仍冲减少数股东权益。

当因处置部分股权投资或其他原因丧失了对原有子公司的控制权时，对于剩余股权，按照其在丧失控制权日的公允价值进行重新计量。处置股权取得的对价与剩余股权公允价值之和，减去按原持股比例计算应享有原有子公司自购买日开始持续计算的净资产的份额之间的差额，计入丧失控制权当期的投资收益。与原有子公司股权投资相关的其他综合收益，在丧失控制权时采用与

被购买方直接处置相关资产或负债相同的基础进行会计处理（即，除了在该原有子公司重新计量设定受益计划净负债或净资产导致的变动以外，其余一并转为当期投资收益）。其后，对该部分剩余股权按照《企业会计准则第 2 号——长期股权投资》或《企业会计准则第 22 号——金融工具确认和计量》等相关规定进行后续计量，详见本报告五、14“长期股权投资”或本报告五、10“金融工具”。

本公司通过多次交易分步处置对子公司股权投资直至丧失控制权的，需区分处置对子公司股权投资直至丧失控制权的各项交易是否属于一揽子交易。处置对子公司股权投资的各项交易的条款、条件以及经济影响符合以下一种或多种情况，通常表明应将多次交易事项作为一揽子交易进行会计处理：①这些交易是同时或者在考虑了彼此影响的情况下订立的；②这些交易整体才能达成一项完整的商业结果；③一项交易的发生取决于其他至少一项交易的发生；④一项交易单独看是不经济的，但是和其他交易一并考虑时是经济的。不属于一揽子交易的，对其中的每一项交易视情况分别按照“不丧失控制权的情况下部分处置对子公司的长期股权投资”（详见本报告五、14）和“因处置部分股权投资或其他原因丧失了对原有子公司的控制权”（详见前段）适用的原则进行会计处理。处置对子公司股权投资直至丧失控制权的各项交易属于一揽子交易的，将各项交易作为一项处置子公司并丧失控制权的交易进行会计处理；但是，在丧失控制权之前每一次处置价款与处置投资对应的享有该子公司净资产份额的差额，在合并财务报表中确认为其他综合收益，在丧失控制权时一并转入丧失控制权当期的损益。

7. 合营安排分类及共同经营会计处理方法

适用 不适用

8. 现金及现金等价物的确定标准

现金等价物是指企业持有的期限短（一般指从购买日起三个月内到期）、流动性强、易于转换为已知金额现金、价值变动风险很小的投资。

9. 外币业务和外币报表折算

适用 不适用

（1）外币交易的折算方法

本公司发生的外币交易在初始确认时，按交易日的即期汇率（通常指中国人民银行公布的当日外汇牌价的中间价，下同）折算为记账本位币金额，但公司发生的外币兑换业务或涉及外币兑换的交易事项，按照实际采用的汇率折算为记账本位币金额。

（2）对于外币货币性项目和外币非货币性项目的折算方法

资产负债表日，对于外币货币性项目采用资产负债表日即期汇率折算，由此产生的汇兑差额，除：①属于与购建符合资本化条件的资产相关的外币专门借款产生的汇兑差额按照借款费用资本化的原则处理；②可供出售的外币货币性项目除摊余成本之外的其他账面余额变动产生的汇兑差额计入其他综合收益之外，均计入当期损益。

以历史成本计量的外币非货币性项目，仍采用交易发生日的即期汇率折算的记账本位币金额计量。以公允价值计量的外币非货币性项目，采用公允价值确定日的即期汇率折算，折算后的记账本位币金额与原记账本位币金额的差额，作为公允价值变动（含汇率变动）处理，计入当期损益或确认为其他综合收益。

10. 金融工具

√适用 □不适用

在本公司成为金融工具合同的一方时确认一项金融资产或金融负债。金融资产和金融负债在初始确认时以公允价值计量。对于以公允价值计量且其变动计入当期损益的金融资产和金融负债，相关的交易费用直接计入损益；对于其他类别的金融资产和金融负债，相关交易费用计入初始确认金额。

（1）金融资产和金融负债的公允价值确定方法

公允价值，是指市场参与者在计量日发生的有序交易中，出售一项资产所能收到或者转移一项负债所需支付的价格。金融工具存在活跃市场的，本公司采用活跃市场中的报价确定其公允价值。活跃市场中的报价是指易于定期从交易所、经纪商、行业协会、定价服务机构等获得的价格，且代表了在公平交易中实际发生的市场交易的价格。金融工具不存在活跃市场的，本公司采用估值技术确定其公允价值。估值技术包括参考熟悉情况并自愿交易的各方最近进行的市场交易中使用的价格、参照实质上相同的其他金融工具当前的公允价值、现金流量折现法和期权定价模型等。

（2）金融资产的分类、确认和计量

以常规方式买卖金融资产，按交易日进行会计确认和终止确认。金融资产在初始确认时划分为以公允价值计量且其变动计入当期损益的金融资产、持有至到期投资、贷款和应收款项以及可供出售金融资产。

① 以公允价值计量且其变动计入当期损益的金融资产

包括交易性金融资产和指定为以公允价值计量且其变动计入当期损益的金融资产。

交易性金融资产是指满足下列条件之一的金融资产：A. 取得该金融资产的目的，主要是为了近期内出售；B. 属于进行集中管理的可辨认金融工具组合的一部分，且有客观证据表明本公司近期采用短期获利方式对该组合进行管理；C. 属于衍生工具，但是，被指定且为有效套期工具的衍生工具、属于财务担保合同的衍生工具、与在活跃市场中没有报价且其公允价值不能可靠计量的权益工具投资挂钩并须通过交付该权益工具结算的衍生工具除外。

符合下述条件之一的金融资产，在初始确认时可指定为以公允价值计量且其变动计入当期损益的金融资产：A. 该指定可以消除或明显减少由于该金融资产的计量基础不同所导致的相关利得或损失在确认或计量方面不一致的情况；B. 本公司风险管理或投资策略的正式书面文件已载明，对该金融资产所在的金融资产组合或金融资产和金融负债组合以公允价值为基础进行管理、评价并向关键管理人员报告。

以公允价值计量且其变动计入当期损益的金融资产采用公允价值进行后续计量，公允价值变动形成的利得或损失以及与该等金融资产相关的股利和利息收入计入当期损益。

② 持有至到期投资

是指到期日固定、回收金额固定或可确定，且本公司有明确意图和能力持有至到期的非衍生金融资产。

持有至到期投资采用实际利率法，按摊余成本进行后续计量，在终止确认、发生减值或摊销时产生的利得或损失，计入当期损益。

实际利率法是指按照金融资产或金融负债（含一组金融资产或金融负债）的实际利率计算其摊余成本及各期利息收入或支出的方法。实际利率是指将金融资产或金融负债在预期存续期间或适用的更短期间内的未来现金流量，折现为该金融资产或金融负债当前账面价值所使用的利率。

在计算实际利率时，本公司将在考虑金融资产或金融负债所有合同条款的基础上预计未来现金流量（不考虑未来的信用损失），同时还将考虑金融资产或金融负债合同各方之间支付或收取的、属于实际利率组成部分的各项收费、交易费用及折价或溢价等。

③ 贷款和应收款项

是指在活跃市场中没有报价、回收金额固定或可确定的非衍生金融资产。本公司划分为贷款和应收款的金融资产包括应收票据、应收账款、应收利息、应收股利及其他应收款等。

贷款和应收款项采用实际利率法，按摊余成本进行后续计量，在终止确认、发生减值或摊销时产生的利得或损失，计入当期损益。

④ 可供出售金融资产

包括初始确认时即被指定为可供出售的非衍生金融资产，以及除了以公允价值计量且其变动计入当期损益的金融资产、贷款和应收款项、持有至到期投资以外的金融资产。

可供出售债务工具投资的期末成本按照摊余成本法确定，即初始确认金额扣除已偿还的本金，加上或减去采用实际利率法将该初始确认金额与到期日金额之间的差额进行摊销形成的累计摊销额，并扣除已发生的减值损失后的金额。可供出售权益工具投资的期末成本为其初始取得成本。

可供出售金融资产采用公允价值进行后续计量，公允价值变动形成的利得或损失，除减值损失和外币货币性金融资产与摊余成本相关的汇兑差额计入当期损益外，确认为其他综合收益，在该金融资产终止确认时转出，计入当期损益。但是，在活跃市场中没有报价且其公允价值不能可靠计量的权益工具投资，以及与该权益工具挂钩并须通过交付该权益工具结算的衍生金融资产，按照成本进行后续计量。

可供出售金融资产持有期间取得的利息及被投资单位宣告发放的现金股利，计入投资收益。

(3) 金融资产减值

除了以公允价值计量且其变动计入当期损益的金融资产外，本公司在每个资产负债表日对其他金融资产的账面价值进行检查，有客观证据表明金融资产发生减值的，计提减值准备。

本公司对单项金额重大的金融资产单独进行减值测试；对单项金额不重大的金融资产，单独进行减值测试或包括在具有类似信用风险特征的金融资产组合中进行减值测试。单独测试未发生减值的金融资产（包括单项金额重大和不重大的金融资产），包括在具有类似信用风险特征的金融资产组合中再进行减值测试。已单项确认减值损失的金融资产，不包括在具有类似信用风险特征的金融资产组合中进行减值测试。

① 持有至到期投资、贷款和应收款项减值

以成本或摊余成本计量的金融资产将其账面价值减记至预计未来现金流量现值，减记金额确认为减值损失，计入当期损益。金融资产在确认减值损失后，如有客观证据表明该金融资产价值已恢复，且客观上与确认该损失后发生的事项有关，原确认的减值损失予以转回，金融资产转回减值损失后的账面价值不超过假定不计提减值准备情况下该金融资产在转回日的摊余成本。

② 可供出售金融资产减值

当综合相关因素判断可供出售权益工具投资公允价值下跌是严重或非暂时性下跌时，表明该可供出售权益工具投资发生减值。

可供出售金融资产发生减值时，将原计入其他综合收益的因公允价值下降形成的累计损失予以转出并计入当期损益，该转出的累计损失为该资产初始取得成本扣除已收回本金和已摊销金额、当前公允价值和原已计入损益的减值损失后的余额。

在确认减值损失后，期后如有客观证据表明该金融资产价值已恢复，且客观上与确认该损失后发生的事项有关，原确认的减值损失予以转回，可供出售权益工具投资的减值损失转回确认为其他综合收益，可供出售债务工具的减值损失转回计入当期损益。

在活跃市场中没有报价且其公允价值不能可靠计量的权益工具投资，或与该权益工具挂钩并须通过交付该权益工具结算的衍生金融资产的减值损失，不予转回。

（4）金融资产转移的确认依据和计量方法

满足下列条件之一的金融资产，予以终止确认：① 收取该金融资产现金流量的合同权利终止；② 该金融资产已转移，且将金融资产所有权上几乎所有的风险和报酬转移给转入方；③ 该金融资产已转移，虽然企业既没有转移也没有保留金融资产所有权上几乎所有的风险和报酬，但是放弃了对该金融资产的控制。

若企业既没有转移也没有保留金融资产所有权上几乎所有的风险和报酬，且未放弃对该金融资产的控制的，则按照继续涉入所转移金融资产的程度确认有关金融资产，并相应确认有关负债。继续涉入所转移金融资产的程度，是指该金融资产价值变动使企业面临的风险水平。

金融资产整体转移满足终止确认条件的，将所转移金融资产的账面价值及因转移而收到的对价与原计入其他综合收益的公允价值变动累计额之和的差额计入当期损益。

金融资产部分转移满足终止确认条件的，将所转移金融资产的账面价值在终止确认及未终止确认部分之间按其相对的公允价值进行分摊，并将因转移而收到的对价与应分摊至终止确认部分的原计入其他综合收益的公允价值变动累计额之和与分摊的前述账面金额之差额计入当期损益。

本公司对采用附追索权方式出售的金融资产，或将持有的金融资产背书转让，需确定该金融资产所有权上几乎所有的风险和报酬是否已经转移。已将该金融资产所有权上几乎所有的风险和报酬转移给转入方的，终止确认该金融资产；保留了金融资产所有权上几乎所有的风险和报酬的，不终止确认该金融资产；既没有转移也没有保留金融资产所有权上几乎所有的风险和报酬的，则继续判断企业是否对该资产保留了控制，并根据前面各段所述的原则进行会计处理。

（5）金融负债的分类和计量

金融负债在初始确认时划分为以公允价值计量且其变动计入当期损益的金融负债和其他金融负债。初始确认金融负债，以公允价值计量。对于以公允价值计量且其变动计入当期损益的金融负债，相关的交易费用直接计入当期损益；对于其他金融负债，相关交易费用计入初始确认金额。

① 以公允价值计量且其变动计入当期损益的金融负债

分类为交易性金融负债和在初始确认时指定为以公允价值计量且其变动计入当期损益的金融负债的条件与分类为交易性金融资产和在初始确认时指定为以公允价值计量且其变动计入当期损益的金融资产的条件一致。

以公允价值计量且其变动计入当期损益的金融负债采用公允价值进行后续计量，公允价值的变动形成的利得或损失以及与该等金融负债相关的股利和利息支出计入当期损益。

② 其他金融负债

与在活跃市场中没有报价、公允价值不能可靠计量的权益工具挂钩并须通过交付该权益工具结算的衍生金融负债，按照成本进行后续计量。其他金融负债采用实际利率法，按摊余成本进行后续计量，终止确认或摊销产生的利得或损失计入当期损益。

③ 财务担保合同

不属于指定为以公允价值计量且其变动计入当期损益的金融负债的财务担保合同，以公允价值进行初始确认，在初始确认后按照《企业会计准则第 13 号—或有事项》确定的金额和初始确认金额扣除按照《企业会计准则第 14 号—收入》的原则确定的累计摊销额后的余额之中的较高者进行后续计量。

（6）金融负债的终止确认

金融负债的现时义务全部或部分已经解除的，才能终止确认该金融负债或其一部分。本公司（债务人）与债权人之间签订协议，以承担新金融负债方式替换现存金融负债，且新金融负债与现存金融负债的合同条款实质上不同的，终止确认现存金融负债，并同时确认新金融负债。

金融负债全部或部分终止确认的，将终止确认部分的账面价值与支付的对价（包括转出的非现金资产或承担的新金融负债）之间的差额，计入当期损益。

（7）衍生工具及嵌入衍生工具

衍生工具于相关合同签署日以公允价值进行初始计量，并以公允价值进行后续计量。衍生工具的公允价值变动计入当期损益。

对包含嵌入衍生工具的混合工具，如未指定为以公允价值计量且其变动计入当期损益的金融资产或金融负债，嵌入衍生工具与该主合同在经济特征及风险方面不存在紧密关系，且与嵌入衍生工具条件相同，单独存在的工具符合衍生工具定义的，嵌入衍生工具从混合工具中分拆，作为单独的衍生金融工具处理。如果无法在取得时或后续的资产负债表日对嵌入衍生工具进行单独计量，则将混合工具整体指定为以公允价值计量且其变动计入当期损益的金融资产或金融负债。

(8) 金融资产和金融负债的抵销

当本公司具有抵销已确认金融资产和金融负债的法定权利，且目前可执行该种法定权利，同时本公司计划以净额结算或同时变现该金融资产和清偿该金融负债时，金融资产和金融负债以相互抵销后的金额在资产负债表内列示。除此以外，金融资产和金融负债在资产负债表内分别列示，不予相互抵销。

(9) 权益工具

权益工具是指能证明拥有本公司在扣除所有负债后的资产中的剩余权益的合同。本公司发行（含再融资）、回购、出售或注销权益工具作为权益的变动处理。本公司不确认权益工具的公允价值变动。与权益性交易相关的交易费用从权益中扣减。

本公司对权益工具持有方的各种分配（不包括股票股利），减少股东权益。本公司不确认权益工具的公允价值变动额。

11. 应收款项

(1). 单项金额重大并单独计提坏账准备的应收款项

√适用 □不适用

单项金额重大的判断依据或金额标准	本公司将金额为人民币 1,000 万元以上的应收款项确认为单项金额重大的应收款项。
单项金额重大并单项计提坏账准备的计提方法	本公司对单项金额重大的应收款项单独进行减值测试，单独测试未发生减值的金融资产（除应收票据、预付账款外），包括在具有类似信用风险特征的金融资产组合中进行减值测试。单项测试已确认减值损失的应收款项，不再包括在具有类似信用风险特征的应收款项组合中进行减值测试。

(2). 按信用风险特征组合计提坏账准备的应收款项

√适用 □不适用

按信用风险特征组合计提坏账准备的计提方法（账龄分析法、余额百分比法、其他方法）	
账龄分析组合	账龄分析法
投标及贷款保证金组合	不计提坏账准备
质量保证金组合	余额百分比法

组合中，采用账龄分析法计提坏账准备的

√适用 □不适用

账龄	应收账款计提比例(%)	其他应收款计提比例(%)
1年以内(含1年)		
其中:1年以内分项,可添加行		
60天以内(含60天)	1	5
60天-1年	5	5
1-2年	20	20
2-3年	50	50
3年以上	100	100
3-4年		
4-5年		
5年以上		

组合中,采用余额百分比法计提坏账准备的

√适用 □不适用

组合名称	应收账款计提比例(%)	其他应收款计提比例(%)
质量保证金组合	1	

组合中,采用其他方法计提坏账准备的

□适用 √不适用

(3). 单项金额不重大但单独计提坏账准备的应收款项

√适用 □不适用

单项计提坏账准备的理由	应收款项的未来现金流量现值与以信用风险特征组合的应收款项的未来现金流量现值存在显著差异。
坏账准备的计提方法	单独进行减值测试,根据其未来现金流量现值低于其账面价值的差额,确认减值损失,计提坏账准备。

12. 存货

√适用 □不适用

(1) 存货的分类

存货主要包括原材料、在产品及自制半成品、周转材料(低值易耗品和包装物)、产成品、委托加工物资等。

(2) 存货取得和发出的计价方法

存货在取得时按实际成本计价,存货成本包括采购成本、加工成本和其他成本。领用原材料、自制半成品时按月末一次加权平均法;发出产成品时按个别计价法计价。

(3) 存货可变现净值的确认和跌价准备的计提方法

可变现净值是指在日常活动中，存货的估计售价减去至完工时估计将要发生的成本、估计的销售费用以及相关税费后的金额。在确定存货的可变现净值时，以取得的确凿证据为基础，同时考虑持有存货的目的以及资产负债表日后事项的影响。

在资产负债表日，存货按照成本与可变现净值孰低计量。当其可变现净值低于成本时，提取存货跌价准备。存货跌价准备通常按单个存货项目的成本高于其可变现净值的差额提取。对于数量繁多、单价较低的存货，按存货类别计提存货跌价准备；对在同一地区生产和销售的产品系列相关、具有相同或类似最终用途或目的，且难以与其他项目分开计量的存货，可合并计提存货跌价准备。

计提存货跌价准备后，如果以前减记存货价值的影响因素已经消失，导致存货的可变现净值高于其账面价值的，在原已计提的存货跌价准备金额内予以转回，转回的金额计入当期损益。

(4) 存货的盘存制度为永续盘存制。

(5) 低值易耗品和包装物的摊销方法

低值易耗品于领用时按一次摊销法摊销；包装物于领用时按一次摊销法摊销。

13. 持有待售资产

√适用 □不适用

本公司若主要通过出售（包括具有商业实质的非货币性资产交换，下同）而非持续使用一项非流动资产或处置组收回其账面价值的，则将其划分为持有待售类别。具体标准为同时满足以下条件：某项非流动资产或处置组根据类似交易中出售此类资产或处置组的惯例，在当前状况下即可立即出售；本公司已经就出售计划作出决议且获得确定的购买承诺；预计出售将在一年内完成。其中，处置组是指在一项交易中作为整体通过出售或其他方式一并处置的一组资产，以及在该交易中转让的与这些资产直接相关的负债。处置组所属的资产组或资产组组合按照《企业会计准则第8号——资产减值》分摊了企业合并中取得的商誉的，该处置组应当包含分摊至处置组的商誉。

本公司初始计量或在资产负债表日重新计量划分为持有待售的非流动资产和处置组时，其账面价值高于公允价值减去出售费用后的净额的，将账面价值减记至公允价值减去出售费用后的净额，减记的金额确认为资产减值损失，计入当期损益，同时计提持有待售资产减值准备。对于处置组，所确认的资产减值损失先抵减处置组中商誉的账面价值，再按比例抵减该处置组内适用《企业会计准则第42号——持有待售的非流动资产、处置组和终止经营》（以下简称“持有待售准则”）的计量规定的各项非流动资产的账面价值。后续资产负债表日持有待售的处置组公允价值减去出售费用后的净额增加的，以前减记的金额应当予以恢复，并在划分为持有待售类别后适用持有待售准则计量规定的非流动资产确认的资产减值损失金额内转回，转回金额计入当期损益，并根据处置组中除商誉外适用持有待售准则计量规定的各项非流动资产账面价值所占比重按比例增加其账面价值；已抵减的商誉账面价值，以及适用持有待售准则计量规定的非流动资产在划分为持有待售类别前确认的资产减值损失不得转回。

持有待售的非流动资产或处置组中的非流动资产不计提折旧或摊销，持有待售的处置组中负债的利息和其他费用继续予以确认。

非流动资产或处置组不再满足持有待售类别的划分条件时，本公司不再将其继续划分为持有待售类别或将非流动资产从持有待售的处置组中移除，并按照以下两者孰低计量：（1）划分为持有待售类别前的账面价值，按照假定不划分为持有待售类别情况下本应确认的折旧、摊销或减值等进行调整后的金额；（2）可收回金额。

14. 长期股权投资

适用 不适用

本部分所指的长期股权投资是指本公司对被投资单位具有控制、共同控制或重大影响的长期股权投资。本公司对被投资单位不具有控制、共同控制或重大影响的长期股权投资，作为可供出售金融资产或以公允价值计量且其变动计入当期损益的金融资产核算，其会计政策详见本报告五、10“金融工具”。

共同控制，是指本公司按照相关约定对某项安排所共有的控制，并且该安排的相关活动必须经过分享控制权的参与方一致同意后才能决策。重大影响，是指本公司对被投资单位的财务和经营政策有参与决策的权力，但并不能够控制或者与其他方一起共同控制这些政策的制定。

（1）投资成本的确定

对于同一控制下的企业合并取得的长期股权投资，在合并日按照被合并方所有者权益在最终控制方合并财务报表中的账面价值的份额作为长期股权投资的初始投资成本。长期股权投资初始投资成本与支付的现金、转让的非现金资产以及所承担债务账面价值之间的差额，调整资本公积；资本公积不足冲减的，调整留存收益。以发行权益性证券作为合并对价的，在合并日按照被合并方所有者权益在最终控制方合并财务报表中的账面价值的份额作为长期股权投资的初始投资成本，按照发行股份的面值总额作为股本，长期股权投资初始投资成本与所发行股份面值总额之间的差额，调整资本公积；资本公积不足冲减的，调整留存收益。通过多次交易分步取得同一控制下被合并方的股权，最终形成同一控制下企业合并的，应分别是否属于“一揽子交易”进行处理：属于“一揽子交易”的，将各项交易作为一项取得控制权的交易进行会计处理。不属于“一揽子交易”的，在合并日按照应享有被合并方所有者权益在最终控制方合并财务报表中的账面价值的份额作为长期股权投资的初始投资成本，长期股权投资初始投资成本与达到合并前的长期股权投资账面价值加上合并日进一步取得股份新支付对价的账面价值之和的差额，调整资本公积；资本公积不足冲减的，调整留存收益。合并日之前持有的股权投资因采用权益法核算或为可供出售金融资产而确认的其他综合收益，暂不进行会计处理。

对于非同一控制下的企业合并取得的长期股权投资，在购买日按照合并成本作为长期股权投资的初始投资成本，合并成本包括购买方付出的资产、发生或承担的负债、发行的权益性证券的公允价值之和。通过多次交易分步取得被购买方的股权，最终形成非同一控制下的企业合并的，

应分别是否属于“一揽子交易”进行处理：属于“一揽子交易”的，将各项交易作为一项取得控制权的交易进行会计处理。不属于“一揽子交易”的，按照原持有被购买方的股权投资账面价值加上新增投资成本之和，作为改按成本法核算的长期股权投资的初始投资成本。原持有的股权采用权益法核算的，相关其他综合收益暂不进行会计处理。原持有股权投资为可供出售金融资产的，其公允价值与账面价值之间的差额，以及原计入其他综合收益的累计公允价值变动转入当期损益。

合并方或购买方为企业合并发生的审计、法律服务、评估咨询等中介费用以及其他相关管理费用，于发生时计入当期损益。

除企业合并形成的长期股权投资外的其他股权投资，按成本进行初始计量，该成本视长期股权投资取得方式的不同，分别按照本公司实际支付的现金购买价款、本公司发行的权益性证券的公允价值、投资合同或协议约定的价值、非货币性资产交换交易中换出资产的公允价值或原账面价值、该项长期股权投资自身的公允价值等方式确定。与取得长期股权投资直接相关的费用、税金及其他必要支出也计入投资成本。对于因追加投资能够对被投资单位实施重大影响或实施共同控制但不构成控制的，长期股权投资成本为按照《企业会计准则第 22 号——金融工具确认和计量》确定的原持有股权投资的公允价值加上新增投资成本之和。

（2）后续计量及损益确认方法

对被投资单位具有共同控制（构成共同经营者除外）或重大影响的长期股权投资，采用权益法核算。此外，公司财务报表采用成本法核算能够对被投资单位实施控制的长期股权投资。

① 成本法核算的长期股权投资

采用成本法核算时，长期股权投资按初始投资成本计价，追加或收回投资调整长期股权投资的成本。除取得投资时实际支付的价款或者对价中包含的已宣告但尚未发放的现金股利或者利润外，当期投资收益按照享有被投资单位宣告发放的现金股利或利润确认。

② 权益法核算的长期股权投资

采用权益法核算时，长期股权投资的初始投资成本大于投资时应享有被投资单位可辨认净资产公允价值份额的，不调整长期股权投资的初始投资成本；初始投资成本小于投资时应享有被投资单位可辨认净资产公允价值份额的，其差额计入当期损益，同时调整长期股权投资的成本。

采用权益法核算时，按照应享有或应分担的被投资单位实现的净损益和其他综合收益的份额，分别确认投资收益和其他综合收益，同时调整长期股权投资的账面价值；按照被投资单位宣告分派的利润或现金股利计算应享有的部分，相应减少长期股权投资的账面价值；对于被投资单位除净损益、其他综合收益和利润分配以外所有者权益的其他变动，调整长期股权投资的账面价值并计入资本公积。在确认应享有被投资单位净损益的份额时，以取得投资时被投资单位各项可辨认资产等的公允价值为基础，对被投资单位的净利润进行调整后确认。被投资单位采用的会计政策及会计期间与本公司不一致的，按照本公司的会计政策及会计期间对被投资单位的财务报表进行调整，并据以确认投资收益和其他综合收益。对于本公司与联营企业及合营企业之间发生的交易，投出或出售的资产不构成业务的，未实现内部交易损益按照享有的比例计算归属于本公司的部分

予以抵销，在此基础上确认投资损益。但本公司与被投资单位发生的未实现内部交易损失，属于所转让资产减值损失的，不予以抵销。本公司向合营企业或联营企业投出的资产构成业务的，投资方因此取得长期股权投资但未取得控制权的，以投出业务的公允价值作为新增长期股权投资的初始投资成本，初始投资成本与投出业务的账面价值之差，全额计入当期损益。本公司向合营企业或联营企业出售的资产构成业务的，取得的对价与业务的账面价值之差，全额计入当期损益。本公司自联营企业及合营企业购入的资产构成业务的，按《企业会计准则第 20 号——企业合并》的规定进行会计处理，全额确认与交易相关的利得或损失。

在确认应分担被投资单位发生的净亏损时，以长期股权投资的账面价值和其他实质上构成对被投资单位净投资的长期权益减记至零为限。此外，如本公司对被投资单位负有承担额外损失的义务，则按预计承担的义务确认预计负债，计入当期投资损失。被投资单位以后期间实现净利润的，本公司在收益分享额弥补未确认的亏损分担额后，恢复确认收益分享额。

对于本公司首次执行新会计准则之前已经持有的对联营企业和合营企业的长期股权投资，如存在与该投资相关的股权投资借方差额，按原剩余期限直线摊销的金额计入当期损益。

③ 收购少数股权

在编制合并财务报表时，因购买少数股权新增的长期股权投资与按照新增持股比例计算应享有子公司自购买日（或合并日）开始持续计算的净资产份额之间的差额，调整资本公积，资本公积不足冲减的，调整留存收益。

④ 处置长期股权投资

在合并财务报表中，母公司在不丧失控制权的情况下部分处置对子公司的长期股权投资，处置价款与处置长期股权投资相对应享有子公司净资产的差额计入股东权益；母公司部分处置对子公司的长期股权投资导致丧失对子公司控制权的，按本报告五、6、“合并财务报表编制的方法”中所述的相关会计政策处理。

其他情形下的长期股权投资处置，对于处置的股权，其账面价值与实际取得价款的差额，计入当期损益。

采用权益法核算的长期股权投资，处置后的剩余股权仍采用权益法核算的，在处置时将原计入股东权益的其他综合收益部分按相应的比例采用与被投资单位直接处置相关资产或负债相同的基础进行会计处理。因被投资方除净损益、其他综合收益和利润分配以外的其他所有者权益变动而确认的所有者权益，按比例结转入当期损益。

采用成本法核算的长期股权投资，处置后剩余股权仍采用成本法核算的，其在取得对被投资单位的控制之前因采用权益法核算或金融工具确认和计量准则核算而确认的其他综合收益，采用与被投资单位直接处置相关资产或负债相同的基础进行会计处理，并按比例结转当期损益；因采用权益法核算而确认的被投资单位净资产中除净损益、其他综合收益和利润分配以外的其他所有者权益变动按比例结转当期损益。

本公司因处置部分股权投资丧失了对被投资单位的控制的，在编制个别财务报表时，处置后的剩余股权能够对被投资单位实施共同控制或施加重大影响的，改按权益法核算，并对该剩余股权视同自取得时即采用权益法核算进行调整；处置后的剩余股权不能对被投资单位实施共同控制或施加重大影响的，改按金融工具确认和计量准则的有关规定进行会计处理，其在丧失控制之日的公允价值与账面价值之间的差额计入当期损益。对于本公司取得对被投资单位的控制之前，因采用权益法核算或金融工具确认和计量准则核算而确认的其他综合收益，在丧失对被投资单位控制时采用与被投资单位直接处置相关资产或负债相同的基础进行会计处理，因采用权益法核算而确认的被投资单位净资产中除净损益、其他综合收益和利润分配以外的其他所有者权益变动在丧失对被投资单位控制时结转入当期损益。其中，处置后的剩余股权采用权益法核算的，其他综合收益和其他所有者权益按比例结转；处置后的剩余股权改按金融工具确认和计量准则进行会计处理的，其他综合收益和其他所有者权益全部结转。

本公司因处置部分股权投资丧失了对被投资单位的共同控制或重大影响的，处置后的剩余股权改按金融工具确认和计量准则核算，其在丧失共同控制或重大影响之日的公允价值与账面价值之间的差额计入当期损益。原股权投资因采用权益法核算而确认的其他综合收益，在终止采用权益法核算时采用与被投资单位直接处置相关资产或负债相同的基础进行会计处理，因被投资方除净损益、其他综合收益和利润分配以外的其他所有者权益变动而确认的所有者权益，在终止采用权益法时全部转入当期投资收益。

本公司通过多次交易分步处置对子公司股权投资直至丧失控制权，如果上述交易属于一揽子交易的，将各项交易作为一项处置子公司股权投资并丧失控制权的交易进行会计处理，在丧失控制权之前每一次处置价款与所处置的股权对应的长期股权投资账面价值之间的差额，先确认为其他综合收益，到丧失控制权时再一并转入丧失控制权的当期损益。

15. 投资性房地产

(1). 如果采用成本计量模式的：

折旧或摊销方法

本公司采用成本模式对投资性房地产进行后续计量，并按照与房屋建筑物或土地使用权一致的政策进行折旧或摊销。

16. 固定资产

(1). 确认条件

√适用 □不适用

固定资产是指为生产商品、提供劳务、出租或经营管理而持有的，使用寿命超过一个会计年度的有形资产。固定资产仅在与有关的经济利益很可能流入本公司，且其成本能够可靠地计量时才予以确认。固定资产按成本并考虑预计弃置费用因素的影响进行初始计量。

(2). 折旧方法

√适用 □不适用

类别	折旧方法	折旧年限（年）	残值率	年折旧率
房屋及建筑物	年限平均法	10~30	5.00%	3.17%~9.50%
机器设备	年限平均法	5~15	5.00%	6.33%~19.00%
运输设备	年限平均法	5~10	5.00%	9.50%~19.00%
电子设备	年限平均法	5	5.00%	19.00%
其他设备	年限平均法	5	5.00%	19.00%

(3). 融资租入固定资产的认定依据、计价和折旧方法

√适用 □不适用

融资租赁为实质上转移了与资产所有权有关的全部风险和报酬的租赁，其所有权最终可能转移，也可能不转移。以融资租赁方式租入的固定资产采用与自有固定资产一致的政策计提租赁资产折旧。能够合理确定租赁期届满时取得租赁资产所有权的，在租赁资产使用寿命内计提折旧；无法合理确定租赁期届满能够取得租赁资产所有权的，在租赁期与租赁资产使用寿命两者中较短的期间内计提折旧。

17. 在建工程

√适用 □不适用

在建工程成本按实际工程支出确定，包括在建期间发生的各项工程支出、工程达到预定可使用状态前的资本化的借款费用以及其他相关费用等。在建工程在达到预定可使用状态后结转为固定资产。

在建工程的减值测试方法和减值准备计提方法详见本报告五、22“长期资产减值”。

18. 借款费用

√适用 □不适用

借款费用包括借款利息、折价或溢价的摊销、辅助费用以及因外币借款而发生的汇兑差额等。可直接归属于符合资本化条件的资产的购建或者生产的借款费用，在资产支出已经发生、借款费用已经发生、为使资产达到预定可使用或可销售状态所必要的购建或生产活动已经开始时，开始资本化；构建或者生产的符合资本化条件的资产达到预定可使用状态或者可销售状态时，停止资本化。其余借款费用在发生当期确认为费用。

专门借款当期实际发生的利息费用，减去尚未动用的借款资金存入银行取得的利息收入或进行暂时性投资取得的投资收益后的金额予以资本化；一般借款根据累计资产支出超过专门借款部分的资产支出加权平均数乘以所占用一般借款的资本化率，确定资本化金额。资本化率根据一般借款的加权平均利率计算确定。

资本化期间内，外币专门借款的汇兑差额全部予以资本化；外币一般借款的汇兑差额计入当期损益。

符合资本化条件的资产指需要经过相当长时间的购建或者生产活动才能达到预定可使用或可销售状态的固定资产、投资性房地产和存货等资产。

如果符合资本化条件的资产在购建或生产过程中发生非正常中断、并且中断时间连续超过 3 个月的，暂停借款费用的资本化，直至资产的购建或生产活动重新开始。

19. 生物资产

适用 不适用

20. 油气资产

适用 不适用

21. 无形资产

(1). 计价方法、使用寿命、减值测试

适用 不适用

无形资产是指本公司拥有或者控制的没有实物形态的可辨认非货币性资产。

无形资产按成本进行初始计量。与无形资产有关的支出，如果相关的经济利益很可能流入本公司且其成本能可靠地计量，则计入无形资产成本。除此以外的其他项目的支出，在发生时计入当期损益。

取得的土地使用权通常作为无形资产核算。自行开发建造厂房等建筑物，相关的土地使用权支出和建筑物建造成本则分别作为无形资产和固定资产核算。如为外购的房屋及建筑物，则将有关价款在土地使用权和建筑物之间进行分配，难以合理分配的，全部作为固定资产处理。

使用寿命有限的无形资产自可供使用时起，对其原值减去预计净残值和已计提的减值准备累计金额在其预计使用寿命内采用直线法分期平均摊销。使用寿命不确定的无形资产不予摊销。

期末，对使用寿命有限的无形资产的使用寿命和摊销方法进行复核，如发生变更则作为会计估计变更处理。此外，还对使用寿命不确定的无形资产的使用寿命进行复核，如果有证据表明该无形资产为企业带来经济利益的期限是可预见的，则估计其使用寿命并按照使用寿命有限的无形资产的摊销政策进行摊销。

无形资产的减值测试方法和减值准备计提方法详见本报告五、22“长期资产减值”。

(2). 内部研究开发支出会计政策

适用 不适用

本公司内部研究开发项目的支出分为研究阶段支出与开发阶段支出。

研究阶段的支出，于发生时计入当期损益。

开发阶段的支出同时满足下列条件的，确认为无形资产，不能满足下述条件的开发阶段的支出计入当期损益：

- ① 完成该无形资产以使其能够使用或出售在技术上具有可行性；
 - ② 具有完成该无形资产并使用或出售的意图；
 - ③ 无形资产产生经济利益的方式，包括能够证明运用该无形资产生产的产品存在市场或无形资产自身存在市场，无形资产将在内部使用的，能够证明其有用性；
 - ④ 有足够的技术、财务资源和其他资源支持，以完成该无形资产的开发，并有能力使用或出售该无形资产；
 - ⑤ 归属于该无形资产开发阶段的支出能够可靠地计量。
- 无法区分研究阶段支出和开发阶段支出的，将发生的研发支出全部计入当期损益。

22. 长期资产减值

√适用 □不适用

对于固定资产、在建工程、使用寿命有限的无形资产、以成本模式计量的投资性房地产及对子公司、合营企业、联营企业的长期股权投资等非流动非金融资产，本公司于资产负债表日判断是否存在减值迹象。如存在减值迹象的，则估计其可收回金额，进行减值测试。商誉、使用寿命不确定的无形资产和尚未达到可使用状态的无形资产，无论是否存在减值迹象，每年均进行减值测试。

减值测试结果表明资产的可收回金额低于其账面价值的，按其差额计提减值准备并计入减值损失。可收回金额为资产的公允价值减去处置费用后的净额与资产预计未来现金流量的现值两者之间的较高者。资产的公允价值根据公平交易中销售协议价格确定；不存在销售协议但存在资产活跃市场的，公允价值按照该资产的买方出价确定；不存在销售协议和资产活跃市场的，则以可获取的最佳信息为基础估计资产的公允价值。处置费用包括与资产处置有关的法律费用、相关税费、搬运费以及为使资产达到可销售状态所发生的直接费用。资产预计未来现金流量的现值，按照资产在持续使用过程中和最终处置时所产生的预计未来现金流量，选择恰当的折现率对其进行折现后的金额加以确定。资产减值准备按单项资产为基础计算并确认，如果难以对单项资产的可收回金额进行估计的，以该资产所属的资产组确定资产组的可收回金额。资产组是能够独立产生现金流入的最小资产组合。

在财务报表中单独列示的商誉，在进行减值测试时，将商誉的账面价值分摊至预期从企业合并的协同效应中受益的资产组或资产组组合。测试结果表明包含分摊的商誉的资产组或资产组组合的可收回金额低于其账面价值的，确认相应的减值损失。减值损失金额先抵减分摊至该资产组或资产组组合的商誉的账面价值，再根据资产组或资产组组合中除商誉以外的其他各项资产的账面价值所占比重，按比例抵减其他各项资产的账面价值。

上述资产减值损失一经确认，以后期间不予转回价值得以恢复的部分。

23. 长期待摊费用

√适用 □不适用

长期待摊费用为已经发生但应由报告期和以后各期负担的分摊期限在一年以上的各项费用。长期待摊费用在预计受益期间按直线法摊销。

24. 职工薪酬

(1). 短期薪酬的会计处理方法

√适用 不适用

短期薪酬主要包括工资、奖金、津贴和补贴、职工福利费、医疗保险费、生育保险费、工伤保险费、住房公积金、工会经费和职工教育经费、非货币性福利等。本公司在职工为本公司提供服务的会计期间将实际发生的短期职工薪酬确认为负债，并计入当期损益或相关资产成本。其中非货币性福利按公允价值计量。

(2). 离职后福利的会计处理方法

√适用 不适用

离职后福利主要包括基本养老保险、失业保险。离职后福利计划包括设定提存计划。采用设定提存计划的，相应的应缴存金额于发生时计入相关资产成本或当期损益。

(3). 辞退福利的会计处理方法

√适用 不适用

在职工劳动合同到期之前解除与职工的劳动关系，或为鼓励职工自愿接受裁减而提出给予补偿的建议，在本公司不能单方面撤回因解除劳动关系计划或裁减建议所提供的辞退福利时，和本公司确认与涉及支付辞退福利的重组相关的成本两者孰早日，确认辞退福利产生的职工薪酬负债，并计入当期损益。但辞退福利预期在年度报告期结束后十二个月不能完全支付的，按照其他长期职工薪酬处理。

职工内部退休计划采用与上述辞退福利相同的原则处理。本公司将自职工停止提供服务日至正常退休日的期间拟支付的内退人员工资和缴纳的社会保险费等，在符合预计负债确认条件时，计入当期损益（辞退福利）。

(4). 其他长期职工福利的会计处理方法

√适用 不适用

本公司向职工提供的其他长期职工福利，符合设定提存计划的，按照设定提存计划进行会计处理，除此之外按照设定受益计划进行会计处理。

25. 预计负债

√适用 不适用

当与或有事项相关的义务同时符合以下条件，确认为预计负债：（1）该义务是本公司承担的现时义务；（2）履行该义务很可能导致经济利益流出；（3）该义务的金额能够可靠地计量。

在资产负债表日，考虑与或有事项有关的风险、不确定性和货币时间价值等因素，按照履行相关现时义务所需支出的最佳估计数对预计负债进行计量。

如果清偿预计负债所需支出全部或部分预期由第三方补偿的，补偿金额在基本确定能够收到时，作为资产单独确认，且确认的补偿金额不超过预计负债的账面价值。

26. 股份支付

√适用 □不适用

(1) 股份支付的会计处理方法

股份支付是为了获取职工或其他方提供服务而授予权益工具或者承担以权益工具为基础确定的负债的交易。股份支付分为以权益结算的股份支付和以现金结算的股份支付。

① 以权益结算的股份支付

用以换取职工提供的服务的权益结算的股份支付，以授予职工权益工具在授予日的公允价值计量。该公允价值的金额在完成等待期内的服务或达到规定业绩条件才可行权的情况下，在等待期内以对可行权权益工具数量的最佳估计为基础，按直线法计算计入相关成本或费用/在授予后立即可行权时，在授予日计入相关成本或费用，相应增加资本公积。

在等待期内每个资产负债表日，本公司根据最新取得的可行权职工人数变动等后续信息做出最佳估计，修正预计可行权的权益工具数量。上述估计的影响计入当期相关成本或费用，并相应调整资本公积。

用以换取其他方服务的权益结算的股份支付，如果其他方服务的公允价值能够可靠计量，按照其他方服务在取得日的公允价值计量，如果其他方服务的公允价值不能可靠计量，但权益工具的公允价值能够可靠计量的，按照权益工具在服务取得日的公允价值计量，计入相关成本或费用，相应增加股东权益。

② 以现金结算的股份支付

以现金结算的股份支付，按照本公司承担的以股份或其他权益工具为基础确定的负债的公允价值计量。如授予后立即可行权，在授予日计入相关成本或费用，相应增加负债；如须完成等待期内的服务或达到规定业绩条件以后才可行权，在等待期的每个资产负债表日，以对可行权情况的最佳估计为基础，按照本公司承担负债的公允价值金额，将当期取得的服务计入成本或费用，相应增加负债。

在相关负债结算前的每个资产负债表日以及结算日，对负债的公允价值重新计量，其变动计入当期损益。

(2) 修改、终止股份支付计划的相关会计处理

本公司对股份支付计划进行修改时，若修改增加了所授予权益工具的公允价值，按照权益工具公允价值的增加相应确认取得服务的增加。权益工具公允价值的增加是指修改前后的权益工具在修改日的公允价值之间的差额。若修改减少了股份支付公允价值总额或采用了其他不利于职工的方式，则仍继续对取得的服务进行会计处理，视同该变更从未发生，除非本公司取消了部分或全部已授予的权益工具。

在等待期内，如果取消了授予的权益工具，本公司对取消所授予的权益性工具作为加速行权处理，将剩余等待期内应确认的金额立即计入当期损益，同时确认资本公积。职工或其他方能够选择满足非可行权条件但在等待期内未满足的，本公司将其作为授予权益工具的取消处理。

(3) 涉及本公司与本公司股东或实际控制人的股份支付交易的会计处理

涉及本公司与本公司股东或实际控制人的股份支付交易，结算企业与接受服务企业中其一在本公司内，另一在本公司外的，在本公司合并财务报表中按照以下规定进行会计处理：

① 结算企业以其本身权益工具结算的，将该股份支付交易作为权益结算的股份支付处理；除此之外，作为现金结算的股份支付处理。

结算企业是接受服务企业的投资者的，按照授予日权益工具的公允价值或应承担负债的公允价值确认为对接受服务企业的长期股权投资，同时确认资本公积（其他资本公积）或负债。

② 接受服务企业没有结算义务或授予本企业职工的是其本身权益工具的，将该股份支付交易作为权益结算的股份支付处理；接受服务企业具有结算义务且授予本企业职工的并非其本身权益工具的，将该股份支付交易作为现金结算的股份支付处理。

本公司内各企业之间发生的股份支付交易，接受服务企业和结算企业不是同一企业的，在接受服务企业和结算企业各自的个别财务报表中对该股份支付交易的确认和计量，比照上述原则处理。

27. 优先股、永续债等其他金融工具

适用 不适用

28. 收入

适用 不适用

(1) 商品销售收入

在已将商品所有权上的主要风险和报酬转移给买方，既没有保留通常与所有权相联系的继续管理权，也没有对已售商品实施有效控制，收入的金额能够可靠地计量，相关的经济利益很可能流入企业，相关的已发生或将发生的成本能够可靠地计量时，确认商品销售收入的实现。

商品销售收入确认的具体标准为本公司在商品已发出，经客户验收并取得客户签收单据时确认收入。

(2) 提供劳务收入

在提供劳务交易的结果能够可靠估计的情况下，于资产负债表日按照完工百分比法确认提供的劳务收入。

提供劳务交易的结果能够可靠估计是指同时满足：①收入的金额能够可靠地计量；②相关的经济利益很可能流入企业；③交易的完工程度能够可靠地确定；④交易中已发生和将发生的成本能够可靠地计量。

如果提供劳务交易的结果不能够可靠估计，则按已经发生并预计能够得到补偿的劳务成本金额确认提供的劳务收入，并将已发生的劳务成本作为当期费用。已经发生的劳务成本如预计不能得到补偿的，则不确认收入。

本公司与其他企业签订的合同或协议包括销售商品和提供劳务时，如销售商品部分和提供劳务部分能够区分并单独计量的，将销售商品部分和提供劳务部分分别处理；如销售商品部分和提供劳务部分不能够区分，或虽能区分但不能够单独计量的，将该合同全部作为销售商品处理。

(3) 使用费收入

根据有关合同或协议，按权责发生制确认收入。

(4) 利息收入

按照他人使用本公司货币资金的时间和实际利率计算确定。

29. 政府补助

适用 不适用

政府补助是指本公司从政府无偿取得货币性资产和非货币性资产，不包括政府以投资者身份并享有相应所有者权益而投入的资本。政府补助分为与资产相关的政府补助和与收益相关的政府补助。本公司将所取得的用于购建或以其他方式形成长期资产的政府补助界定为与资产相关的政府补助；其余政府补助界定为与收益相关的政府补助。若政府文件未明确规定补助对象，则采用以下方式将补助款划分为与收益相关的政府补助和与资产相关的政府补助：（1）政府文件明确了补助所针对的特定项目的，根据该特定项目的预算中将形成资产的支出金额和计入费用的支出金额的相对比例进行划分，对该划分比例需在每个资产负债表日进行复核，必要时进行变更；（2）政府文件中对用途仅作一般性表述，没有指明特定项目的，作为与收益相关的政府补助。政府补助为货币性资产的，按照收到或应收的金额计量。政府补助为非货币性资产的，按照公允价值计量；公允价值不能够可靠取得的，按照名义金额计量。按照名义金额计量的政府补助，直接计入当期损益。

本公司对于政府补助通常在实际收到时，按照实收金额予以确认和计量。但对于期末有确凿证据表明能够符合财政扶持政策规定的相关条件预计能够收到财政扶持资金，按照应收的金额计量。按照应收金额计量的政府补助应同时符合以下条件：（1）应收补助款的金额已经过有权政府部门发文确认，或者可根据正式发布的财政资金管理办法的有关规定自行合理测算，且预计其金额不存在重大不确定性；（2）所依据的是当地财政部门正式发布并按照《政府信息公开条例》的规定予以主动公开的财政扶持项目及其财政资金管理办法，且该管理办法应当是普惠性的（任何符合规定条件的企业均可申请），而不是专门针对特定企业制定的；（3）相关的补助款批文中已明确承诺了拨付期限，且该款项的拨付是有相应财政预算作为保障的，因而可以合理保证其可在规定期限内收到；（4）根据本公司和该补助事项的具体情况，应满足的其他相关条件（如有）。

与资产相关的政府补助，确认为递延收益，并在相关资产的使用寿命内按照合理、系统的方法分期计入当期损益。与收益相关的政府补助，用于补偿以后期间的相关成本费用或损失的，确认为递延收益，并在确认相关成本费用或损失的期间计入当期损益；用于补偿已经发生的相关成本费用或损失的，直接计入当期损益。

同时包含与资产相关部分和与收益相关部分的政府补助，区分不同部分分别进行会计处理；难以区分的，将其整体归类为与收益相关的政府补助。

与本公司日常活动相关的政府补助，按照经济业务的实质，计入其他收益或冲减相关成本费用；与日常活动无关的政府补助，计入营业外收支。

已确认的政府补助需要退回时，存在相关递延收益余额的，冲减相关递延收益账面余额，超出部分计入当期损益；属于其他情况的，直接计入当期损益。

30. 递延所得税资产/递延所得税负债

适用 不适用

(1) 当期所得税

资产负债表日，对于当期和以前期间形成的当期所得税负债（或资产），以按照税法规定计算的预期应交纳（或返还）的所得税金额计量。计算当期所得税费用所依据的应纳税所得额系根据有关税法规定对本年度税前会计利润作相应调整后计算得出。

(2) 递延所得税资产及递延所得税负债

某些资产、负债项目的账面价值与其计税基础之间的差额，以及未作为资产和负债确认但按照税法规定可以确定其计税基础的项目的账面价值与计税基础之间的差额产生的暂时性差异，采用资产负债表债务法确认递延所得税资产及递延所得税负债。

与商誉的初始确认有关，以及与既不是企业合并、发生时也不影响会计利润和应纳税所得额（或可抵扣亏损）的交易中产生的资产或负债的初始确认有关的应纳税暂时性差异，不予确认有关的递延所得税负债。此外，对与子公司、联营企业及合营企业投资相关的应纳税暂时性差异，如果本公司能够控制暂时性差异转回的时间，而且该暂时性差异在可预见的未来很可能不会转回，也不予确认有关的递延所得税负债。除上述例外情况，本公司确认其他所有应纳税暂时性差异产生的递延所得税负债。

与既不是企业合并、发生时也不影响会计利润和应纳税所得额（或可抵扣亏损）的交易中产生的资产或负债的初始确认有关的可抵扣暂时性差异，不予确认有关的递延所得税资产。此外，对与子公司、联营企业及合营企业投资相关的可抵扣暂时性差异，如果暂时性差异在可预见的未来不是很可能转回，或者未来不是很可能获得用来抵扣可抵扣暂时性差异的应纳税所得额，不予确认有关的递延所得税资产。除上述例外情况，本公司以很可能取得用来抵扣可抵扣暂时性差异的应纳税所得额为限，确认其他可抵扣暂时性差异产生的递延所得税资产。

对于能够结转以后年度的可抵扣亏损和税款抵减，以很可能获得用来抵扣可抵扣亏损和税款抵减的未来应纳税所得额为限，确认相应的递延所得税资产。

资产负债表日，对于递延所得税资产和递延所得税负债，根据税法规定，按照预期收回相关资产或清偿相关负债期间的适用税率计量。

于资产负债表日，对递延所得税资产的账面价值进行复核，如果未来很可能无法获得足够的应纳税所得额用以抵扣递延所得税资产的利益，则减记递延所得税资产的账面价值。在很可能获得足够的应纳税所得额时，减记的金额予以转回。

(3) 所得税费用

所得税费用包括当期所得税和递延所得税。

除确认为其他综合收益或直接计入股东权益的交易和事项相关的当期所得税和递延所得税计入其他综合收益或股东权益，以及企业合并产生的递延所得税调整商誉的账面价值外，其余当期所得税和递延所得税费用或收益计入当期损益。

31. 租赁

(1). 经营租赁的会计处理方法

适用 不适用

融资租赁为实质上转移了与资产所有权有关的全部风险和报酬的租赁，其所有权最终可能转移，也可能不转移。融资租赁以外的其他租赁为经营租赁。

(1) 本公司作为承租人记录经营租赁业务

经营租赁的租金支出在租赁期内的各个期间按直线法计入相关资产成本或当期损益。初始直接费用计入当期损益。或有租金于实际发生时计入当期损益。

(2) 本公司作为出租人记录经营租赁业务

经营租赁的租金收入在租赁期内的各个期间按直线法确认为当期损益。对金额较大的初始直接费用于发生时予以资本化，在整个租赁期间内按照与确认租金收入相同的基础分期计入当期损益；其他金额较小的初始直接费用于发生时计入当期损益。或有租金于实际发生时计入当期损益。

(2). 融资租赁的会计处理方法

适用 不适用

融资租赁为实质上转移了与资产所有权有关的全部风险和报酬的租赁，其所有权最终可能转移，也可能不转移。

(1) 本公司作为承租人记录融资租赁业务

于租赁期开始日，将租赁开始日租赁资产的公允价值与最低租赁付款额现值两者中较低者作为租入资产的入账价值，将最低租赁付款额作为长期应付款的入账价值，其差额作为未确认融资费用。此外，在租赁谈判和签订租赁合同过程中发生的，可归属于租赁项目的初始直接费用也计

入租入资产价值。最低租赁付款额扣除未确认融资费用后的余额分别长期负债和一年内到期的长期负债列示。

未确认融资费用在租赁期内采用实际利率法计算确认当期的融资费用。或有租金于实际发生时计入当期损益。

(2) 本公司作为出租人记录融资租赁业务

于租赁期开始日，将租赁开始日最低租赁收款额与初始直接费用之和作为应收融资租赁款的入账价值，同时记录未担保余值；将最低租赁收款额、初始直接费用及未担保余值之和与其现值之和的差额确认为未实现融资收益。应收融资租赁款扣除未实现融资收益后的余额分别长期债权和一年内到期的长期债权列示。

未实现融资收益在租赁期内采用实际利率法计算确认当期的融资收入。或有租金于实际发生时计入当期损益。

32. 其他重要的会计政策和会计估计

√适用 □不适用

(1) 安全生产费

本公司根据财政部、国家安全生产监督管理局财企[2012]16号《企业安全生产费用提取和使用管理办法》的有关规定，提取安全生产费用。

安全生产费用于提取时，计入管理费用，同时计入“专项储备”科目。

提取的安全生产费按规定范围使用时，属于费用性支出的，直接冲减专项储备；形成固定资产的，通过“在建工程”科目归集所发生的支出，待安全项目完工达到预定可使用状态时确认为固定资产；同时，按照形成固定资产的成本冲减专项储备，并确认相同金额的累计折旧。该固定资产在以后期间不再计提折旧。

(2) 套期会计

为规避现货经营中的商品价格风险，本公司将商品期货合约指定为套期工具，满足规定条件的商品期货套期，本公司自2016年1月1日起采用《商品期货套期业务会计处理暂行规定》（财会[2015]18号）中规定的以下套期会计方法进行处理，对此类业务不再执行前述套期会计方法。

本公司的套期为现金流量套期。

本公司在套期开始时，以书面形式对套期关系进行指定，包括记录：套期工具与被套期项目之间的关系，以及风险管理目标以及套期策略；被套期项目性质及其数量；套期工具性质及其数量；被套期风险性质及其认定；套期类型（公允价值套期或现金流量套期）；对套期有效性的评估，包括被套期项目与套期工具的经济关系、套期比率、套期无效性来源的分析；开始指定套期关系的日期等。此外，本公司在资产负债表日或相关情况发生重大变化将影响套期有效性要求时，将对现有的套期关系进行评估，以确定套期关系是否应该终止，或者是否应调整指定的被套期项目或套期工具的数量，从而维持满足套期有效性要求的套期比率（即“再平衡”）。

如因风险管理目标的变化，本公司不能再指定既定的套期关系；或者套期工具被平仓或到期交割；或者被套期项目风险敞口消失；或者考虑再平衡后（如适用），套期关系不再满足套期会计的应用条件的，则套期关系终止。

现金流量套期

对于现金流量套期，在套期关系存续期间，本公司将套期工具累计利得或损失中不超过被套期项目累计预计现金流量现值变动的部分作为有效套期部分（本部分以下称为套期储备）计入其他综合收益，超过部分作为无效套期部分计入当期损益。

套期关系终止时，被套期项目为预期商品采购的，本公司在确认相关存货时，将其套期储备转出并计入存货初始成本；被套期项目为预期商品销售的，本公司在该销售实现时，将其套期储备转出并计入销售收入。

如果预期交易随后成为一项确定承诺，且本公司将该确定承诺指定为公允价值套期中的被套期项目，并将其套期储备转出计入该确定承诺的初始账面价值。预期交易预期不再发生时，本公司将其套期储备重分类至当期损益。如果现金流量套期储备累计金额是一项损失且本公司预计在未来一个或多个会计期间将无法弥补全部或部分损失，则应当立即将预计无法弥补的损失金额重分类计入当期损益。

(3) 回购股份

股份回购中支付的对价和交易费用减少股东权益，回购、转让或注销本公司股份时，不确认利得或损失。

转让库存股，按实际收到的金额与库存股账面金额的差额，计入资本公积，资本公积不足冲减的，冲减盈余公积和未分配利润。注销库存股，按股票面值和注销股数减少股本，按注销库存股的账面余额与面值的差额，冲减资本公积，资本公积不足冲减的，冲减盈余公积和未分配利润。

33. 重要会计政策和会计估计的变更

(1). 重要会计政策变更

适用 不适用

(2). 重要会计估计变更

适用 不适用

34. 其他

适用 不适用

重大会计判断和估计：

本公司在运用会计政策过程中，由于经营活动内在的不确定性，本公司需要对无法准确计量的报表项目的账面价值进行判断、估计和假设。这些判断、估计和假设是基于本公司管理层过去的历史经验，并在考虑其他相关因素的基础上做出的。这些判断、估计和假设会影响收入、费用、资产和负债的报告金额以及资产负债表日或有负债的披露。然而，这些估计的不确定性所导致的

实际结果可能与本公司管理层当前的估计存在差异，进而造成对未来受影响的资产或负债的账面金额进行重大调整。

本公司对前述判断、估计和假设在持续经营的基础上进行定期复核，会计估计的变更仅影响变更当期的，其影响数在变更当期予以确认；既影响变更当期又影响未来期间的，其影响数在变更当期和未来期间予以确认。

于资产负债表日，本公司需对财务报表项目金额进行判断、估计和假设的重要领域如下：

（1）坏账准备计提

本公司根据应收款项的会计政策，采用备抵法核算坏账损失。应收账款减值是基于评估应收账款的可收回性。鉴定应收账款减值要求管理层的判断和估计。实际的结果与原先估计的差异将在估计被改变的期间影响应收账款的账面价值及应收账款坏账准备的计提或转回。

（2）存货跌价准备

本公司根据存货会计政策，按照成本与可变现净值孰低计量，对成本高于可变现净值及陈旧和滞销的存货，计提存货跌价准备。存货减值至可变现净值是基于评估存货的可售性及其可变现净值。鉴定存货减值要求管理层在取得确凿证据，并且考虑持有存货的目的、资产负债表日后事项的影响等因素的基础上作出判断和估计。实际的结果与原先估计的差异将在估计被改变的期间影响存货的账面价值及存货跌价准备的计提或转回。

（3）金融工具公允价值

对不存在活跃交易市场的金融工具，本公司通过各种估值方法确定其公允价值。这些估值方法包括贴现现金流模型分析等。估值时本公司需对未来现金流量、信用风险、市场波动率和相关性等方面进行估计，并选择适当的折现率。这些相关假设具有不确定性，其变化会对金融工具的公允价值产生影响。

（4）长期资产减值准备

本公司于资产负债表日对除金融资产之外的非流动资产判断是否存在可能发生减值的迹象。对使用寿命不确定的无形资产，除每年进行的减值测试外，当其存在减值迹象时，也进行减值测试。其他除金融资产之外的非流动资产，当存在迹象表明其账面金额不可收回时，进行减值测试。

当资产或资产组的账面价值高于可收回金额，即公允价值减去处置费用后的净额和预计未来现金流量的现值中的较高者，表明发生了减值。

公允价值减去处置费用后的净额，参考公平交易中类似资产的销售协议价格或可观察到的市场价格，减去可直接归属于该资产处置的增量成本确定。

在预计未来现金流量现值时，需要对该资产（或资产组）的产量、售价、相关经营成本以及计算现值时使用的折现率等作出重大判断。本公司在估计可收回金额时会采用所有能够获得的相关资料，包括根据合理和可支持的假设所作出有关产量、售价和相关经营成本的预测。

本公司至少每年测试商誉是否发生减值。这要求对分配了商誉的资产组或者资产组组合的未来现金流量的现值进行预计。对未来现金流量的现值进行预计时，本公司需要预计未来资产组或者资产组组合产生的现金流量，同时选择恰当的折现率确定未来现金流量的现值。

(5) 折旧和摊销

本公司对投资性房地产、固定资产和无形资产在考虑其残值后，在使用寿命内按直线法计提折旧和摊销。本公司定期复核使用寿命，以决定将计入每个报告期的折旧和摊销费用数额。使用寿命是本公司根据对同类资产的以往经验并结合预期的技术更新而确定的。如果以前的估计发生重大变化，则会在未来期间对折旧和摊销费用进行调整。

(6) 递延所得税资产

在很有可能有足够的应纳税利润来抵扣亏损的限度内，本公司就所有未利用的税务亏损确认递延所得税资产。这需要本公司管理层运用大量的判断来估计未来应纳税利润发生的时间和金额，结合纳税筹划策略，以决定应确认的递延所得税资产的金额。

(7) 所得税

本公司在正常的经营活动中，有部分交易其最终的税务处理和计算存在一定的不确定性。部分项目是否能够在税前列支需要税收主管机关的审批。如果这些税务事项的最终认定结果同最初估计的金额存在差异，则该差异将对其最终认定期间的当期所得税和递延所得税产生影响。

六、税项

1. 主要税种及税率

主要税种及税率情况

适用 不适用

税种	计税依据	税率
增值税	应税销售收入	增值税一般纳税人应税收入按16%（17%）、6%的税率计算销项税，并按扣除当期允许抵扣的进项税额后的差额计缴增值税；出租不动产简易计税适用5%的简易税率。
消费税		
营业税		
城市维护建设税	应缴流转税额	7%、5%
企业所得税	应纳税所得额	15%、25%
教育费附加	应缴流转税额	3%
地方教育费附加	应缴流转税额	2%
房产税	从价计征，按房产原值一次减除30%后余值；出租房产以租金作为计税基础按12%的税率计算	1.20%、12%
土地使用税	土地面积	10元/平方米、7元/平方米

存在不同企业所得税税率纳税主体的，披露情况说明

适用 不适用

纳税主体名称	所得税税率 (%)
尚纬股份有限公司	15%
安徽尚纬电缆有限公司 (以下简称“安徽尚纬”)	15%
尚纬销售有限公司 (以下简称“尚纬销售”)	25%

2. 税收优惠

√适用 □不适用

(1) 本公司:

2018年9月14日, 本公司被四川省科学技术厅、四川省财政厅、国家税务总局总局四川省税务局联合认定为高新技术企业, 证书编号: GR201851000258, 有效期三年。按照《中华人民共和国企业所得税法》第二十八条的规定, 自2018年度开始享受15%的优惠税率。同时, 根据乐市发改西产认字【2016】1号文件《西部地区鼓励类产业项目确认书》及国家税务总局公告2012年第12号等相关税务等文件规定, 公司可享受“设在西部地区的鼓励类产业企业减按15%的税率征收企业所得税”的税收优惠政策, 享受优惠期间至2020年12月31日。

(2) 安徽尚纬电缆有限公司:

2018年7月24日, 安徽尚纬电缆有限公司(原安徽明星电缆有限公司)被安徽省科学技术厅、安徽省财政厅、安徽省国税局和安徽省地方税务局联合认定为高新技术企业, 证书编号: GR201834000664, 有效期三年。按照《中华人民共和国企业所得税法》第二十八条的规定, 自2018年度开始享受15%的优惠税率。

3. 其他

□适用 √不适用

七、合并财务报表项目注释

1、货币资金

√适用 □不适用

单位: 元 币种: 人民币

项目	期末余额	期初余额
库存现金	248,846.31	214,037.98
银行存款	84,394,705.48	121,124,429.02
其他货币资金	54,170,049.80	43,014,092.70
合计	138,813,601.59	164,352,559.70
其中: 存放在境外的款项总额	0.00	0.00

其他说明

期末银行存款中因与四川鑫达企业集团有限公司的买卖合同纠纷一案, 中国农业银行乐山分行有3,314,362.03元银行存款被冻结。2019年1月17日, 经南充市顺庆区人民法院审理, 判决

鑫达集团向本公司支付货款并支付违约金，驳回了反诉原告鑫达集团的诉讼请求。其他货币资金年末余额 54,170,049.80 元，主要为履约保函、质量保函、期货保证金、投标保函、预付款保函以及保函利息。除上述被冻结银行存款以及受限的其他货币资金外，本公司无其他抵押、冻结等对变现有限制或存放境外、或存在潜在回收风险的款项。

2、以公允价值计量且其变动计入当期损益的金融资产

适用 不适用

3、衍生金融资产

适用 不适用

4、应收票据及应收账款

总表情况

(1). 分类列示

适用 不适用

单位：元 币种：人民币

项目	期末余额	期初余额
应收票据	109,523,859.00	235,875,132.26
应收账款	1,004,256,659.17	560,455,451.35
合计	1,113,780,518.17	796,330,583.61

其他说明：

适用 不适用

应收票据

(1). 应收票据分类列示

适用 不适用

单位：元 币种：人民币

项目	期末余额	期初余额
银行承兑票据	60,731,836.89	145,274,186.47
商业承兑票据	48,792,022.11	90,600,945.79
合计	109,523,859.00	235,875,132.26

(2). 期末公司已质押的应收票据

适用 不适用

(3). 期末公司已背书或贴现且在资产负债表日尚未到期的应收票据

适用 不适用

单位：元 币种：人民币

项目	期末终止确认金额	期末未终止确认金额
银行承兑票据	289,345,818.04	
商业承兑票据		8,169,014.15
合计	289,345,818.04	8,169,014.15

(4). 期末公司因出票人未履约而将其转应收账款的票据

□适用 √不适用

其他说明

□适用 √不适用

应收账款

(1). 应收账款分类披露

√适用 □不适用

单位：元 币种：人民币

类别	期末余额					期初余额				
	账面余额		坏账准备		账面价值	账面余额		坏账准备		账面价值
	金额	比例 (%)	金额	计提比例 (%)		金额	比例 (%)	金额	计提比例 (%)	
单项金额重大并单独计提坏账准备的应收账款	35,625,501.70	3.26	35,625,501.70	100	0.00	35,625,501.70	5.60	35,625,501.70	100	0.00
按信用风险特征组合计提坏账准备的应收账款	1,041,914,429.61	95.31	37,657,770.44	3.61	1,004,256,659.17	579,523,173.38	91	19,067,722.03	3.29	560,455,451.35
单项金额不重大但单独计提坏账准备的应收账款	15,672,287.05	1.43	15,672,287.05	100	0.00	21,660,407.63	3.4	21,660,407.63	100	0.00
合计	1,093,212,218.36	/	88,955,559.19	/	1,004,256,659.17	636,809,082.71	/	76,353,631.36	/	560,455,451.35

期末单项金额重大并单项计提坏账准备的应收账款

√适用 □不适用

单位：元 币种：人民币

应收账款 (按单位)	期末余额			
	应收账款	坏账准备	计提比例 (%)	计提理由
四川省富邦钒钛制 动鼓有限公司	35,625,501.70	35,625,501.70	100.00	公司破产预计无法收回
合计	35,625,501.70	35,625,501.70	/	/

组合中，按账龄分析法计提坏账准备的应收账款

√适用 □不适用

单位：元 币种：人民币

账龄	期末余额		
	应收账款	坏账准备	计提比例 (%)
1 年以内			

其中：1年以内分项			
60天以内(含60天)	498,439,037.58	4,984,390.38	1.00
60天至1年	312,585,137.68	15,629,256.89	5.00
1年以内小计	811,024,175.26	20,613,647.27	2.54
1至2年	53,373,938.51	10,674,787.71	20.00
2至3年	2,711,657.59	1,355,828.80	50.00
3年以上	3,298,444.52	3,298,444.52	100.00
3至4年			
4至5年			
5年以上			
合计	870,408,215.88	35,942,708.30	4.13

确定该组合依据的说明：

无

组合中，采用余额百分比法计提坏账准备的应收账款

√适用 □不适用

单位：元 币种：人民币

余额百分比	期末余额		
	应收账款	坏账准备	计提比例 (%)
质量保证金	171,506,213.73	1,715,062.14	1.00
合计	171,506,213.73	1,715,062.14	1.00

确定该组合依据的说明

无

组合中，采用其他方法计提坏账准备的应收账款

√适用 □不适用

年末单项金额不重大并单项计提坏账准备的应收账款

单位：元

应收账款（按单位）	年末余额			
	应收账款	坏账准备	计提比例 (%)	计提理由
赛维 LDK 光伏科技（新余）工程有限公司	3,628,508.90	3,628,508.90	100	预计难以收回
中能天地节能科技(北京)有限公司	2,465,463.80	2,465,463.80	100	预计难以收回
安徽瑞强投资有限公司	2,024,445.00	2,024,445.00	100	预计难以收回
中国能源建设集团北京电力建设公司	1,653,269.36	1,653,269.36	100	预计难以收回
乐山金石焦化有限公司	1,092,179.48	1,092,179.48	100	预计难以收回
攀枝花市本色建设工程有限责任公司	586,226.93	586,226.93	100	预计难以收回
四川兴业机电设备有限公司	568,871.63	568,871.63	100	预计难以收回
宜宾市大吉地商贸有限责任公司	426,802.91	426,802.91	100	预计难以收回
广东省通用机械设备有限公司	340,800.00	340,800.00	100	预计难以收回
四川川起起重设备有限公司	334,134.17	334,134.17	100	预计难以收回
成都科达自动化控制工程有限公司	327,119.30	327,119.30	100	预计难以收回

成渝钒钛科技有限公司	295,541.12	295,541.12	100	预计难以收回
四川省科茂建筑工程有限公司	272,900.46	272,900.46	100	预计难以收回
门市零散客户	292,295.99	292,295.99	100	预计难以收回
江油市龙力电器有限公司	188,626.28	188,626.28	100	预计难以收回
绵阳市金开立磁电科技有限公司	172,904.18	172,904.18	100	预计难以收回
绵阳久金商贸有限责任公司	163,756.54	163,756.54	100	预计难以收回
贵州鑫旺福投资有限公司	158,220.00	158,220.00	100	预计难以收回
东方电气集团峨嵋半导体材料有限公司乐山分公司	146,340.32	146,340.32	100	预计难以收回
江苏赛富隆重工有限公司	133,281.00	133,281.00	100	预计难以收回
乐山市东宇化工贸易有限责任公司	103,500.00	103,500.00	100	预计难以收回
北京中亚时代能源技术有限公司	100,000.00	100,000.00	100	预计难以收回
四川中夏建筑有限公司	57,476.50	57,476.50	100	预计难以收回
内江市精鑫机械制造有限公司	49,800.00	49,800.00	100	预计难以收回
成都世纪新材科技有限公司	40,303.00	40,303.00	100	预计难以收回
东营昊鑫石油工程技术有限公司	24,979.38	24,979.38	100	预计难以收回
昊坤能源科技(上海)有限公司	24,540.80	24,540.80	100	预计难以收回
合计	15,672,287.05	15,672,287.05	100	

(2). 本期计提、收回或转回的坏账准备情况:

本期计提坏账准备金额 19,357,169.50 元; 本期收回或转回坏账准备金额 3,228,851.38 元。

其中本期坏账准备收回或转回金额重要的:

√适用 □不适用

单位: 元 币种: 人民币

单位名称	收回或转回金额	收回方式
攀钢集团工程技术有限公司	2,400,000.00	执行和解协议
乐山金石焦化有限公司	293,044.87	执行重整协议
合肥市同创建设工程有限公司	245,308.24	诉讼
四川省宜宾威力斯浮法玻璃制造有限公司	195,000.00	诉讼
成都科达自动化控制工程有限公司	21,239.00	诉讼
江油市龙力电器有限公司	20,000.00	诉讼
门市零散客户	13,369.59	诉讼
东汽乐山硅材料分公司	3,639.68	诉讼
四川锦义工贸有限公司	37,250.00	其他收回
合计	3,228,851.38	/

其他说明
无

(3). 本期实际核销的应收账款情况

√适用 □不适用

单位：元 币种：人民币

项目	核销金额
实际核销的应收账款	3,563,640.29

其中重要的应收账款核销情况

√适用 □不适用

单位：元 币种：人民币

单位名称	应收账款性质	核销金额	核销原因	履行的核销程序	款项是否由关联交易产生
乐山金石焦化有限公司	货款	2,514,775.65	清算完成,无法收回	总经理办公会审批	否
攀钢集团工程技术有限公司	货款	600,000.00	执行和解协议,无法收回	总经理办公会审批	否
四川爱克迅科技有限公司	货款	184,561.17	法院判败诉确认坏账	总经理办公会审批	否
PUNJ LLOYD LIMITED	货款	264,303.47	账期超过5年,无法收回	总经理办公会审批	否
合计	/	3,563,640.29	/	/	/

应收账款核销说明:

□适用 √不适用

(4). 按欠款方归集的期末余额前五名的应收账款情况

√适用 □不适用

本公司本年按欠款方归集的年末余额前五名应收账款汇总金额为 222,382,078.56 元,占应收账款年末余额合计数的比例为 20.34%,相应计提的坏账准备年末余额汇总金额为 42,668,183.80 元。

(5). 因金融资产转移而终止确认的应收账款

□适用 √不适用

(6). 转移应收账款且继续涉入形成的资产、负债金额

□适用 √不适用

其他说明:

□适用 √不适用

5、预付款项

(1). 预付款项按账龄列示

√适用 □不适用

单位：元 币种：人民币

账龄	期末余额		期初余额	
	金额	比例(%)	金额	比例(%)
1年以内	53,504,841.51	99.99	9,549,348.08	99.59
1至2年			2,412.08	0.03
2至3年	2,412.08	0.01	36,300.00	0.38
3年以上	156.25		228.90	
合计	53,507,409.84	100.00	9,588,289.06	100.00

账龄超过1年且金额重要的预付款项未及时结算原因的说明：
无

(2). 按预付对象归集的期末余额前五名的预付款情况

√适用 □不适用

本公司按预付对象归集的年末余额前五名预付账款汇总金额 51,249,860.73 元，占预付账款年末余额合计数的比例为 95.78%。

其他说明

□适用 √不适用

6、其他应收款

总表情况

(1). 分类列示

√适用 □不适用

单位：元 币种：人民币

项目	期末余额	期初余额
应收利息		
应收股利	1,200,029.60	
其他应收款	29,263,414.14	16,331,042.59
合计	30,463,443.74	16,331,042.59

其他说明：

□适用 √不适用

应收利息

(1). 应收利息分类

□适用 √不适用

(2). 重要逾期利息

□适用 √不适用

其他说明:

□适用 √不适用

应收股利**(1). 应收股利**

√适用 □不适用

单位: 元 币种: 人民币

项目(或被投资单位)	期末余额	期初余额
四川川商发展控股集团有限公司	1,200,029.60	
合计	1,200,029.60	

(2). 重要的账龄超过1年的应收股利

□适用 √不适用

其他说明:

□适用 √不适用

其他应收款**(1). 其他应收款分类披露**

√适用 □不适用

单位: 元 币种: 人民币

类别	期末余额					期初余额				
	账面余额		坏账准备		账面价值	账面余额		坏账准备		账面价值
	金额	比例(%)	金额	计提比例(%)		金额	比例(%)	金额	计提比例(%)	
单项金额重大并单独计提坏账准备的其他应收款										
按信用风险特征组合计提坏账准备的其他应收款	30,856,791.50	95.87	1,593,377.36	5.16	29,263,414.14	17,342,247.53	92.87	1,011,204.94	5.83	16,331,042.59
单项金额不重大但单独计提坏账准备的其他应收款	1,330,518.87	4.13	1,330,518.87	100.00		1,330,518.87	7.13	1,330,518.87	100.00	
合计	32,187,310.37	/	2,923,896.23	/	29,263,414.14	18,672,766.40	/	2,341,723.81	/	16,331,042.59

期末单项金额重大并单独计提坏账准备的其他应收款

适用 不适用

组合中，按账龄分析法计提坏账准备的其他应收款

适用 不适用

单位：元 币种：人民币

账龄	期末余额		
	其他应收款	坏账准备	计提比例 (%)
1 年以内			
其中：1 年以内分项			
1 年以内	12,476,379.98	623,819.01	5.00
1 年以内小计	12,476,379.98	623,819.01	5.00
1 至 2 年	859,605.00	171,921.00	20.00
2 至 3 年	112,000.00	56,000.00	50.00
3 年以上	741,637.35	741,637.35	100.00
3 至 4 年			
4 至 5 年			
5 年以上			
合计	14,189,622.33	1,593,377.36	11.23

确定该组合依据的说明：

无

组合中，采用余额百分比法计提坏账准备的其他应收款

适用 不适用

组合中，采用其他方法计提坏账准备的其他应收款

适用 不适用

年末单项金额不重大并单项计提坏账准备的其他应收款

单位：元

其他应收款（按单位）	年末余额			
	其他应收款	坏账准备	计提比例 (%)	计提理由
广州金创利经贸有限公司	1,330,518.87	1,330,518.87	100.00	预计难以收回
合计	1,330,518.87	1,330,518.87	100.00	

(2). 按款项性质分类情况

适用 不适用

单位：元 币种：人民币

款项性质	期末账面余额	期初账面余额
投标保证金	16,667,169.17	11,066,685.00
履约保证金	4,091,368.04	2,305,535.73
质量保证金	572,650.00	366,124.00
备用金	2,067,251.81	481,802.59
往来款及其他	8,788,871.35	4,452,619.08
合计	32,187,310.37	18,672,766.40

(3). 本期计提、收回或转回的坏账准备情况

本期计提坏账准备金额 582,172.42 元；本期收回或转回坏账准备金额 0.00 元。

其中本期坏账准备转回或收回金额重要的：

适用 不适用

(4). 本期实际核销的其他应收款情况

适用 不适用

(5). 按欠款方归集的期末余额前五名的其他应收款情况

适用 不适用

单位：元 币种：人民币

单位名称	款项的性质	期末余额	账龄	占其他应收款期末余额合计数的比例(%)	坏账准备期末余额
单位 A	往来款及其他	2,750,000.00	1 年以内	8.54	137,500.00
单位 B	往来款及其他	2,000,000.00	1 年以内	6.21	100,000.00
单位 C	履约保证金	1,553,574.71	1 年以内	4.83	77,678.74
单位 D	投标保证金	1,500,000.00	1 年以内	4.66	
单位 E	往来款及其他	1,330,518.87	3 年以上	4.13	1,330,518.87
合计	/	9,134,093.58	/	28.37	1,645,697.61

(6). 涉及政府补助的应收款项

适用 不适用

(7). 因金融资产转移而终止确认的其他应收款

适用 不适用

(8). 转移其他应收款且继续涉入形成的资产、负债的金额

适用 不适用

其他说明：

适用 不适用

7、 存货**(1). 存货分类**

适用 不适用

单位：元 币种：人民币

项目	期末余额			期初余额		
	账面余额	跌价准备	账面价值	账面余额	跌价准备	账面价值
原材料	51,754,501.51	504,574.38	51,249,927.13	28,778,968.43		28,778,968.43
在产品	77,499,825.01	2,259,344.03	75,240,480.98	46,483,326.48	1,434,527.95	45,048,798.53
库存商品	58,311,331.47	4,365,161.47	53,946,170.00	35,502,138.00	3,946,609.62	31,555,528.38

周转材料	4,344,249.93		4,344,249.93	3,069,402.44		3,069,402.44
消耗性生物资产						
建造合同形成的已完工未结算资产						
自制半成品	4,112,751.20		4,112,751.20	3,347,151.26		3,347,151.26
委托加工物资	2,995.45		2,995.45			
合计	196,025,654.57	7,129,079.88	188,896,574.69	117,180,986.61	5,381,137.57	111,799,849.04

(2). 存货跌价准备

√适用 □不适用

单位：元 币种：人民币

项目	期初余额	本期增加金额		本期减少金额		期末余额
		计提	其他	转回或转销	其他	
原材料		504,574.38				504,574.38
在产品	1,434,527.95	824,816.08				2,259,344.03
库存商品	3,946,609.62	1,384,284.43		965,732.58		4,365,161.47
周转材料						
消耗性生物资产						
建造合同形成的已完工未结算资产						
合计	5,381,137.57	2,713,674.89		965,732.58		7,129,079.88

(3). 存货期末余额含有借款费用资本化金额的说明

□适用 √不适用

(4). 期末建造合同形成的已完工未结算资产情况

□适用 √不适用

其他说明

□适用 √不适用

8、持有待售资产

□适用 √不适用

9、一年内到期的非流动资产

□适用 √不适用

其他说明
无

10、其他流动资产

√适用 □不适用

单位：元 币种：人民币

项目	期末余额	期初余额
套期工具	4,599,604.00	
预缴所得税	1,451,457.77	
预缴土地使用税	240,952.01	
合计	6,292,013.78	

其他说明
无

11、可供出售金融资产

(1). 可供出售金融资产情况

√适用 □不适用

单位：元 币种：人民币

项目	期末余额			期初余额		
	账面余额	减值准备	账面价值	账面余额	减值准备	账面价值
可供出售债务工具：						
可供出售权益工具：	21,000,000.00		21,000,000.00	21,000,000.00		21,000,000.00
按公允价值计量的						
按成本计量的	21,000,000.00		21,000,000.00	21,000,000.00		21,000,000.00
合计	21,000,000.00		21,000,000.00	21,000,000.00		21,000,000.00

(2). 期末按公允价值计量的可供出售金融资产

□适用 √不适用

(3). 期末按成本计量的可供出售金融资产

√适用 □不适用

单位：元 币种：人民币

被投资单位	账面余额				减值准备				在被投资单位持股比例(%)	本期现金红利
	期初	本期增加	本期减少	期末	期初	本期增加	本期减少	期末		

乐山市商业银行股份有限公司	5,000,000.00			5,000,000.00					0.24	459,978.08
四川川商发展控股集团有限公司	6,000,000.00			6,000,000.00					2.254	1,200,029.60
无为徽银村镇银行有限责任公司	10,000,000.00			10,000,000.00					10.00	
合计	21,000,000.00			21,000,000.00					/	1,660,007.68

(4). 报告期内可供出售金融资产减值的变动情况

适用 不适用

(5). 可供出售权益工具期末公允价值严重下跌或非暂时性下跌但未计提减值准备的相关说明

适用 不适用

其他说明

适用 不适用

12、持有至到期投资**(1). 持有至到期投资情况**

适用 不适用

(2). 期末重要的持有至到期投资

适用 不适用

(3). 本期重分类的持有至到期投资

适用 不适用

其他说明:

适用 不适用

13、长期应收款**(1). 长期应收款情况**

适用 不适用

(2). 因金融资产转移而终止确认的长期应收款

适用 不适用

(3). 转移长期应收款且继续涉入形成的资产、负债金额

适用 不适用

其他说明

适用 不适用

14、长期股权投资

适用 不适用

单位：元 币种：人民币

被投资单位	期初余额	本期增减变动							期末余额	减值准备期末余额
		追加投资	减少投资	权益法下确认的投资损益	其他综合收益调整	其他权益变动	宣告发放现金股利或利润	计提减值准备		
一、合营企业										
-	-	-	-	-	-	-	-	-	-	-
小计	-	-	-	-	-	-	-	-	-	-
二、联营企业										
南京艾格慧元农业科技有限公司		12,500,000.00		-333,304.35						12,166,695.65
小计		12,500,000.00		-333,304.35						12,166,695.65
合计		12,500,000.00		-333,304.35						12,166,695.65

其他说明

本公司根据投资公司章程以及投资协议作出拟以人民币 2,000.00 万元认购南京艾格慧元农业科技有限公司（以下简称“艾格慧元公司”）新增注册资本 122.59 万元决定，增资完成后占其注册资本的 38%。截至 2018 年 12 月 31 日，公司已实际投资 1,250.00 万元。

15、投资性房地产

投资性房地产计量模式

(1). 采用成本计量模式的投资性房地产

单位：元 币种：人民币

项目	房屋、建筑物	土地使用权	在建工程	合计
一、账面原值				
1. 期初余额	23,830,803.50			23,830,803.50
2. 本期增加金额				
(1) 外购				
(2) 存货\固定资产\在建工程转入				
(3) 企业合并增加				
3. 本期减少金额	3,108,302.00			3,108,302.00
(1) 处置				
(2) 其他转出	3,108,302.00			3,108,302.00
4. 期末余额	20,722,501.50			20,722,501.50
二、累计折旧和累计摊销				
1. 期初余额	9,659,671.15			9,659,671.15

2. 本期增加金额	980,608.32			980,608.32
(1) 计提或摊销	980,608.32			980,608.32
3. 本期减少金额	1,618,988.30			1,618,988.30
(1) 处置				
(2) 其他转出	1,618,988.30			1,618,988.30
4. 期末余额	9,021,291.17			9,021,291.17
三、减值准备				
1. 期初余额				
2. 本期增加金额				
(1) 计提				
3、本期减少金额				
(1) 处置				
(2) 其他转出				
4. 期末余额				
四、账面价值				
1. 期末账面价值	11,701,210.33			11,701,210.33
2. 期初账面价值	14,171,132.35			14,171,132.35

(2). 未办妥产权证书的投资性房地产情况

□适用 √不适用

其他说明

√适用 □不适用

截至2018年12月31日止，投资性房地产中有原值17,104,329.90元的房屋建筑物（年末净值9,873,279.19元）办理借款抵押。

16、固定资产

总表情况

(1). 分类列示

√适用 □不适用

单位：元 币种：人民币

项目	期末余额	期初余额
固定资产	519,042,865.31	532,644,621.78
固定资产清理		
合计	519,042,865.31	532,644,621.78

其他说明：

□适用 √不适用

固定资产

(1). 固定资产情况

√适用 □不适用

单位：元 币种：人民币

项目	房屋及建筑物	机器设备	运输工具	电子设备	其他设备	合计
一、账面原值：						

1. 期初余额	469,653,954.09	306,066,985.06	21,983,097.40	27,265,276.31	24,855,956.34	849,825,269.20
2. 本期增加金额	14,869,731.29	13,310,467.57	2,678,676.49	892,452.61	133,616.64	31,884,944.60
(1) 购置		40,948.28		36,022.20	16,649.57	93,620.05
(2) 在建工程转入	11,761,429.29	13,269,519.29	2,678,676.49	856,430.41	116,967.07	28,683,022.55
(3) 企业合并增加						
(4) 投资性房地产转入	3,108,302.00					3,108,302.00
3. 本期减少金额	152,349.59	2,080,616.54	3,594,782.00	1,222,478.11		7,050,226.24
(1) 处置或报废	152,349.59	2,080,616.54	3,594,782.00	1,222,478.11		7,050,226.24
4. 期末余额	484,371,335.79	317,296,836.09	21,066,991.89	26,935,250.81	24,989,572.98	874,659,987.56
二、累计折旧						
1. 期初余额	112,051,301.50	144,562,450.84	19,806,901.15	23,998,783.91	16,761,210.02	317,180,647.42
2. 本期增加金额	22,614,239.07	17,515,716.27	781,283.17	1,081,222.09	2,875,684.64	44,868,145.24
(1) 计提	20,995,250.77	17,515,716.27	781,283.17	1,081,222.09	2,875,684.64	43,249,156.94
(2) 投资性房地产转入	1,618,988.30					1,618,988.30
3. 本期减少金额	61,329.69	1,806,339.45	3,415,042.90	1,148,958.37		6,431,670.41
(1) 处置或报废	61,329.69	1,806,339.45	3,415,042.90	1,148,958.37		6,431,670.41
4. 期末余额	134,604,210.88	160,271,827.66	17,173,141.42	23,931,047.63	19,636,894.66	355,617,122.25
三、减值准备						
1. 期初余额						
2. 本期增加金额						
(1) 计提						
3. 本期减少金额						
(1) 处置或报废						
4. 期末余额						
四、账面价值						
1. 期末账面价值	349,767,124.91	157,025,008.43	3,893,850.47	3,004,203.18	5,352,678.32	519,042,865.31
2. 期初账面价值	357,602,652.59	161,504,534.22	2,176,196.25	3,266,492.40	8,094,746.32	532,644,621.78

(2). 暂时闲置的固定资产情况

适用 不适用

(3). 通过融资租赁租入的固定资产情况

适用 不适用

(4). 通过经营租赁租出的固定资产

适用 不适用

(5). 未办妥产权证书的固定资产情况

适用 不适用

其他说明：

适用 不适用

截至 2018 年 12 月 31 日止，固定资产中有原值 373,738,953.58 元的房屋建筑物（年末净值 275,813,072.66 元）办理借款抵押。

固定资产清理

适用 不适用

17、在建工程

总表情况

(1). 分类列示

适用 不适用

单位：元 币种：人民币

项目	期末余额	期初余额
在建工程	68,974,730.98	64,615,995.87
工程物资	14,161.90	17,315.25
合计	68,988,892.88	64,633,311.12

其他说明：

适用 不适用

在建工程

(1). 在建工程情况

适用 不适用

单位：元 币种：人民币

项目	期末余额			期初余额		
	账面余额	减值准备	账面价值	账面余额	减值准备	账面价值
四川待安装设备	10,388,522.09		10,388,522.09	1,442,564.57		1,442,564.57
技术中心办公大楼零星工程	295,087.00		295,087.00	295,087.00		295,087.00
四川零星工程	286,372.44		286,372.44	120,000.00		120,000.00
四川员工宿舍楼	11,687,257.29		11,687,257.29	11,418,484.27		11,418,484.27

四川专家宿舍楼	13,749,734.56		13,749,734.56	13,725,337.77		13,725,337.77
新能源及光电复合海洋工程用特种电缆项目零星工程	121,245.30		121,245.30	832,568.71		832,568.71
安徽待安装设备	5,824,519.00		5,824,519.00	3,218,173.16		3,218,173.16
安徽综合楼1-6#楼	12,596,324.83		12,596,324.83	15,475,060.19		15,475,060.19
安徽零星工程	2,340,588.34		2,340,588.34	2,690,325.57		2,690,325.57
安徽二期场区工程	11,646,052.72		11,646,052.72	15,385,574.12		15,385,574.12
销售公司待安装设备	39,027.41		39,027.41	12,820.51		12,820.51
合计	68,974,730.98		68,974,730.98	64,615,995.87		64,615,995.87

(2). 重要在建工程项目本期变动情况

√适用 □不适用

单位：元 币种：人民币

项目名称	预算数	期初余额	本期增加金额	本期转入固定资产金额	本期其他减少金额	期末余额	工程累计投入占预算比例(%)	工程进度	利息资本化累计金额	其中：本期利息资本化金额	本期利息资本化率(%)	资金来源
四川待安装设备		1,442,564.57	12,977,929.20	3,862,234.72	169,736.96	10,388,522.09						自筹
技术中心办公大楼零星工程		295,087.00				295,087.00						自筹
四川零星工程		120,000.00	166,372.44			286,372.44						自筹
四川员工宿舍楼	16,212,244.93	11,418,484.27	268,773.02			11,687,257.29	72.09%	72.09%				自筹
四川专家宿舍楼	19,808,904.07	13,725,337.77	24,396.79			13,749,734.56	69.41%	69.41%				自筹
新能源及光电复合海洋工程用特种电缆项目零星工程		832,568.71	2,830.19	714,153.60		121,245.30						自筹
安徽待安装设备		3,218,173.16	14,622,303.43	12,015,957.59		5,824,519.00						自筹

安徽综合楼 1-6#楼	24,370,000 .00	15,475,060. 19	1,435,354.8 4	4,314,090.2 0		12,596,324. 83	71.09	71.09 %					自筹
安徽零星工 程		2,690,325.5 7	44,338.35	394,075.58		2,340,588.3 4							自筹
安徽二期厂 区工程	24,982,000 .00	15,385,574. 12	3,310,911.9 2	7,050,433.3 2		11,646,052. 72	84.25	84.25 %					自筹
销售公司待 安装设备		12,820.51	358,284.44	332,077.54		39,027.41							自筹
合计	85,373,149 .00	64,615,995. 87	33,211,494. 62	28,683,022. 55	169,736. 96	68,974,730. 98							

(3). 本期计提在建工程减值准备情况

□适用 √不适用

其他说明

√适用 □不适用

截至 2018 年 12 月 31 日止，在建工程中的四川员工宿舍楼和四川专家宿舍楼账面价值为 25,436,991.85 元用于办理抵押贷款。

工程物资**(1). 工程物资情况**

√适用 □不适用

单位：元 币种：人民币

项目	期末余额			期初余额		
	账面余额	减值准备	账面价值	账面余额	减值准备	账面价值
专用材料	14,161.90		14,161.90	17,315.25		17,315.25
合计	14,161.90		14,161.90	17,315.25		17,315.25

其他说明：

无

18、生产性生物资产**(1). 采用成本计量模式的生产性生物资产**

□适用 √不适用

(2). 采用公允价值计量模式的生产性生物资产

□适用 √不适用

其他说明

□适用 √不适用

19、油气资产

□适用 √不适用

20、无形资产

(1). 无形资产情况

√适用 □不适用

单位：元 币种：人民币

项目	土地使用权	专利权	非专利技术	财务软件	合计
一、账面原值					
1. 期初余额	78,125,529.74	549,500.00		3,264,746.82	81,939,776.56
2. 本期增加金额				181,567.15	181,567.15
(1) 购置				181,567.15	181,567.15
(2) 内部研发					
(3) 企业合并增加					
3. 本期减少金额					
(1) 处置					
4. 期末余额	78,125,529.74	549,500.00		3,446,313.97	82,121,343.71
二、累计摊销					
1. 期初余额	14,431,794.73	544,199.96		2,616,466.18	17,592,460.87
2. 本期增加金额	1,595,897.76	5,300.04		132,996.42	1,734,194.22
(1) 计提	1,595,897.76	5,300.04		132,996.42	1,734,194.22
3. 本期减少金额					
(1) 处置					
4. 期末余额	16,027,692.49	549,500.00		2,749,462.60	19,326,655.09
三、减值准备					
1. 期初余额					
2. 本期增加金额					
(1) 计提					
3. 本期减少金额					
(1) 处置					
4. 期末余额					
四、账面价值					
1. 期末账面价值	62,097,837.25			696,851.37	62,794,688.62
2. 期初账面价值	63,693,735.01	5,300.04		648,280.64	64,347,315.69

本期末通过公司内部研发形成的无形资产占无形资产余额的比例 0.00%

(2). 未办妥产权证书的土地使用权情况

□适用 √不适用

其他说明：

√适用 □不适用

截至 2018 年 12 月 31 日止，无形资产中土地使用权原值 78,125,529.74 元（年末净值 62,097,837.25 元）用于办理抵押贷款。

21、开发支出

□适用 √不适用

22、商誉**(1). 商誉账面原值**

□适用 √不适用

(2). 商誉减值准备

□适用 √不适用

(3). 商誉所在资产组或资产组组合的相关信息

□适用 √不适用

(4). 说明商誉减值测试过程、关键参数（例如预计未来现金流量现值时的预测期增长率、稳定期增长率、利润率、折现率、预测期等，如适用）及商誉减值损失的确认方法

□适用 √不适用

(5). 商誉减值测试的影响

□适用 √不适用

其他说明

□适用 √不适用

23、长期待摊费用

√适用 □不适用

单位：元 币种：人民币

项目	期初余额	本期增加金额	本期摊销金额	其他减少金额	期末余额
合肥办事处 装修款	41,456.15		41,456.15		0.00
华北办公室 装修费	46,601.99		11,650.44		34,951.55
骆家河河道 租赁费	57,499.70		5,000.00		52,499.70
35KV 高压线 真空断路器	11,277.81		11,277.81		0.00
合计	156,835.65		69,384.40		87,451.25

其他说明：

无

24、递延所得税资产/递延所得税负债**(1). 未经抵销的递延所得税资产**

√适用 □不适用

单位：元 币种：人民币

项目	期末余额		期初余额	
	可抵扣暂时性差异	递延所得税资产	可抵扣暂时性差异	递延所得税资产
资产减值准备	99,008,535.30	15,387,974.59	84,076,492.74	12,631,636.56
内部交易未实现利润	127,487.67	19,123.15	244,007.80	36,601.17
可抵扣亏损				
递延收益	10,274,002.57	1,541,100.37	11,011,444.82	1,651,716.71
套期储备	1,350,500.00	202,575.00		
限制性股票激励成本	3,176,960.43	493,860.83		
合计	113,937,485.97	17,644,633.94	95,331,945.36	14,319,954.44

(2). 未经抵销的递延所得税负债

□适用 √不适用

(3). 以抵销后净额列示的递延所得税资产或负债

□适用 √不适用

(4). 未确认递延所得税资产明细

√适用 □不适用

单位：元 币种：人民币

项目	期末余额	期初余额
可抵扣暂时性差异		
可抵扣亏损	44,051,982.30	101,103,746.89
合计	44,051,982.30	101,103,746.89

(5). 未确认递延所得税资产的可抵扣亏损将于以下年度到期

√适用 □不适用

单位：元 币种：人民币

年份	期末金额	期初金额	备注
2019		28,203,623.42	
2020		21,008,743.84	
2021	40,857,389.73	48,696,787.06	
2022	3,194,592.57	3,194,592.57	
合计	44,051,982.30	101,103,746.89	/

其他说明：

□适用 √不适用

25、其他非流动资产

√适用 □不适用

单位：元 币种：人民币

项目	期末余额	期初余额
预付软件款	1,015,282.05	
预付设备款		556,800.00
合计	1,015,282.05	556,800.00

其他说明：

无

26、短期借款**(1). 短期借款分类**

√适用 □不适用

单位：元 币种：人民币

项目	期末余额	期初余额
质押借款		
抵押借款	280,000,000.00	195,000,000.00
保证借款	10,356,000.00	
信用借款	180,000,000.00	
合计	470,356,000.00	195,000,000.00

短期借款分类的说明：

①本公司分别于2018年1月9日、2018年4月11日、2018年5月15日、2018年5月16日、2018年5月17日、2018年5月18日与中国农业银行股份有限公司乐山直属支行签订了贷款额为3200万元、3000万元、900万元、860万元、390万元、850万元的流动资金借款合同（合同编号：51010120180000077、51010120180001219、51010120180001601），借款期限1年，利率为浮动利率（基础利率定价）：根据每一周期约定的LPR加或减一定点差确定并按周期浮动，利率调整以一个月为一周期，点差为加92bp（1bp=0.001%），点差在借款期限内保持不变，第一周期执行的LPR为借款提款日前一工作日的一年期LPR。本公司以自有不动产为上述合同下的贷款提供最高额抵押担保。

②本公司分别于2018年6月7日、2018年6月20日、2018年6月21日、2018年7月12日、2018年7月11日、2018年12月20日与中国农业银行股份有限公司乐山直属支行签订了贷款额为1400万元、3100万元、900万元、900万元、1300万元、1200万元的流动资金借款合同（合同编号：51010120180001877、51010120180002086、51010120180002420、51010120180004739），借款期限1年，利率为浮动利率（基础利率定价）：利率根据每一周期约定的LPR加或减一定点差确定并按周期浮动，利率调整以一个月为一周期，点差为加92bp（1bp=0.001%），点差在借款

期限内保持不变，第一周期执行的 LPR 为借款提款日前一工作日的一年期 LPR。本公司以自有房产及土地使用权为上述合同下的贷款提供最高额抵押担保。

③本公司于 2018 年 3 月 15 日、2018 年 9 月 26 日、2018 年 11 月 16 日与芜湖扬子农村商业银行签订了贷款额为 1000 万元、1500 万元、500 万元的流动资金借款合同（合同编号：7755051220180004、7755051220180019、7755101220186002）借款期限 1 年，利率以中国人民银行公布的同时同档次贷款基准利率 4.35%上浮 16%，即为 5.046%。本公司以上海和安徽的自有房产及土地使用权为上述合同下的贷款提供最高额抵押担保。

④本公司于 2018 年 3 月 16 日、2018 年 4 月 17 日、2018 年 6 月 11 日与兴业银行股份有限公司乐山分行签订了贷款额为 5000 万元、7000 万元、6000 万元的流动资金借款合同（合同编号：1803 第 122 号、1804 第 193 号、1806 第 284 号）借款期限 1 年，利率=基准定价利率+1.14%（定价基准利率为 LPR 一年期限档次）。公司以信用保证为上述合同下的贷款提供保证。

⑤本公司子公司安徽尚纬于 2018 年 3 月 16 日与芜湖扬子农村商业银行签订了贷款额度为 2000 万元的流动资金借款合同（合同编号：7755051220180005），借款期限为 1 年；贷款发放日为 2018 年 3 月 16 日，利率为中国人民银行公布的同时同档次贷款基准利率 4.35 上浮 16%，即 5.046%。本公司与芜湖扬子农村商业银行于 2017 年 6 月 13 日签订了担保额为 50000 万元的最高额保证合同（合同编号为：340208775520172000025）以及最高额抵押合同（合同编号：340208775520172000024），抵押物为 X 京房权证西字第 077922 号、X 京房权证西字第 077923 号、X 京房权证西字第 0779224 号、X 京房权证西字第 077921 号的房屋及房屋所占土地使用权，为安徽尚纬的短期借款提供担保。

⑥本公司子公司安徽尚纬于 2018 年 4 月 24 日与芜湖扬子农村商业银行签订了贷款额度为 2000 万元的流动资金借款合同（合同编号：7755051220180009），借款期限为 1 年；贷款发放日为 2018 年 4 月 24 日，利率为中国人民银行公布的同时同档次贷款基准利率 4.35 上浮 16%，即 5.046%。本公司与芜湖扬子农村商业银行于 2017 年 6 月 13 日签订了担保额为 50000 万元的最高额保证合同（合同编号为：340208775520172000025）以及最高额抵押合同（合同编号：340208775520172000024），抵押物为 X 京房权证西字第 077922 号、X 京房权证西字第 077923 号、X 京房权证西字第 0779224 号、X 京房权证西字第 077921 号的房屋及房屋所占土地使用权，为安徽尚纬的短期借款提供担保。

⑦本公司子公司安徽尚纬于 2018 年 11 月 15 日与芜湖扬子农村商业银行签订了贷款额度为 1000 万元的流动资金借款合同（合同编号：7755101220186001），借款期限为 1 年；贷款发放日为 2018 年 11 月 15 日，利率为中国人民银行公布的同时同档次贷款基准利率 4.35 上浮 16%，即 5.046%。本公司与芜湖扬子农村商业银行分别于 2017 年 6 月 13 日签订了最高额抵押合同（合同编号为：340208775520172000024），抵押物为 X 京房权证西字第 077922 号、X 京房权证西字第 077923 号、X 京房权证西字第 0779224 号、X 京房权证西字第 077921 号的房屋及房屋所占土地使

用权，2018年11月6日最高额保证合同（合同编号为340208775520182000038）担保额为5000万元，为安徽尚纬电缆有限公司的短期借款提供担保。

⑧本公司子公司安徽尚纬于2018年12月17日与无为农村商业银行签订了贷款额度为2000万元的流动资金借款合同（合同编号：营业行（部）流借字（2018）第0230号），借款期限为1年；其中1600万元贷款发放日为2018年12月18日，400万贷款发放日为2018年12月19日，贷款利率为固定利率5.44%。本公司与无为农村商业银行于2018年12月17日签订了担保额为2000万元的保证合同（合同编号为（营业）行保字（2018）第0520号），为安徽尚纬的短期借款提供担保，安徽尚纬将产权证号为皖（2018）无为县不动产第0019426不动产抵押给无为农村商业银行作为抵押物。

⑨本公司子公司安徽尚纬于2018年11月26日与无为县泉塘雨山种养殖专业合作社签订了合作协议（协议编号：AHSW20181123-1），协议结束日期为2019年8月31日。由泉塘雨山种养殖专业合作社将1035.6万元资金交由安徽尚纬管理、使用和运营，安徽尚纬按照实际收到泉塘雨山种养殖专业合作社资金的6%/年向泉塘雨山种养殖专业合作社支付固定比例的收益；协议规定，安徽尚纬电缆有限公司自收到资金后的3个工作日内预付泉塘雨山种养殖专业合作社截止到2019年8月31日的收益。尚纬股份有限公司与泉塘雨山种养殖专业合作社于2018年11月26日签订了金额为借款本金（1035.6万元）、固定收益和违约金合计数额的保证协议（协议编号：AHSW20181123-2），为安徽尚纬电缆有限公司提供担保。

抵押借款的抵押资产类别以及金额，参见固定资产。

(3) 截至2018年12月31日止，不存在已到期未偿还的短期借款。

(2). 已逾期未偿还的短期借款情况

适用 不适用

其中重要的已逾期未偿还的短期借款情况如下：

适用 不适用

其他说明

适用 不适用

27、以公允价值计量且其变动计入当期损益的金融负债

适用 不适用

28、衍生金融负债

适用 不适用

29、应付票据及应付账款

总表情况

(1). 分类列示

√适用 □不适用

单位：元 币种：人民币

项目	期末余额	期初余额
应付票据		
应付账款	151,352,628.46	65,486,621.88
合计	151,352,628.46	65,486,621.88

其他说明：

□适用 √不适用

应付票据

(1). 应付票据列示

□适用 √不适用

应付账款

(1). 应付账款列示

√适用 □不适用

单位：元 币种：人民币

项目	期末余额	期初余额
1 年以内	148,058,317.83	61,033,605.17
1 至 2 年	828,947.19	2,344,778.95
2 至 3 年	1,043,544.73	480,946.23
3 年以上	1,421,818.71	1,627,291.53
合计	151,352,628.46	65,486,621.88

(2). 账龄超过 1 年的重要应付账款

√适用 □不适用

单位：元 币种：人民币

项目	期末余额	未偿还或结转的原因
单位 A	738,676.03	未结算
单位 B	316,650.00	未结算
单位 C	242,733.85	未结算
合计	1,298,059.88	/

其他说明

适用 不适用**30、预收款项****(1). 预收账款项列示**适用 不适用

单位：元 币种：人民币

项目	期末余额	期初余额
1 年以内	54,039,715.03	49,692,886.61
1 至 2 年	22,590,449.92	202,666.63
2 至 3 年	3,999.90	
3 年以上	30,000.00	30,000.00
合计	76,664,164.85	49,925,553.24

(2). 账龄超过 1 年的重要预收款项适用 不适用

单位：元 币种：人民币

项目	期末余额	未偿还或结转的原因
乐山市五通桥区三江自控有限公司	22,528,717.45	尚未实现销售
合计	22,528,717.45	/

(3). 期末建造合同形成的已结算未完工项目情况适用 不适用

其他说明

适用 不适用**31、应付职工薪酬****(1). 应付职工薪酬列示**适用 不适用

单位：元 币种：人民币

项目	期初余额	本期增加	本期减少	期末余额
一、短期薪酬	20,603,274.06	94,440,116.52	89,129,618.85	25,913,771.73
二、离职后福利-设定提存计划	4,449.62	5,831,595.78	5,832,692.45	3,352.95
三、辞退福利		51,656.00	51,656.00	
四、一年内到期的其他福利				
合计	20,607,723.68	100,323,368.30	95,013,967.30	25,917,124.68

(2). 短期薪酬列示

√适用 □不适用

单位：元 币种：人民币

项目	期初余额	本期增加	本期减少	期末余额
一、工资、奖金、津贴和补贴	18,854,416.83	84,301,888.64	78,810,725.49	24,345,579.98
二、职工福利费		4,150,456.63	4,150,456.63	
三、社会保险费		3,182,824.54	3,182,824.54	
其中：医疗保险费		2,500,134.10	2,500,134.10	
工伤保险费		512,982.31	512,982.31	
生育保险费		169,708.13	169,708.13	
四、住房公积金	571.20	1,237,688.40	1,237,855.20	404.40
五、工会经费和职工教育经费	1,748,286.03	1,567,258.31	1,747,756.99	1,567,787.35
六、短期带薪缺勤				
七、短期利润分享计划				
合计	20,603,274.06	94,440,116.52	89,129,618.85	25,913,771.73

(3). 设定提存计划列示

√适用 □不适用

单位：元 币种：人民币

项目	期初余额	本期增加	本期减少	期末余额
1、基本养老保险	4,449.62	5,662,117.29	5,663,213.96	3,352.95
2、失业保险费		169,478.49	169,478.49	
3、企业年金缴费				
合计	4,449.62	5,831,595.78	5,832,692.45	3,352.95

其他说明：

□适用 √不适用

32、应交税费

√适用 □不适用

单位：元 币种：人民币

项目	期末余额	期初余额
增值税	9,341,613.10	5,949,694.03
消费税		
营业税		
企业所得税	0.00	278,406.52
个人所得税	276,251.54	149,308.13
城市维护建设税	521,351.17	394,137.15
教育费附加	425,350.78	305,261.45
土地使用税	0.00	200,793.34
房产税	91,128.16	91,461.68
其他	172,441.15	95,628.06
合计	10,828,135.90	7,464,690.36

其他说明：
无

33、其他应付款

总表情况

(1). 分类列示

适用 不适用

单位：元 币种：人民币

项目	期末余额	期初余额
应付利息	656,347.22	15,418.34
应付股利		
其他应付款	42,871,324.81	5,162,091.36
合计	43,527,672.03	5,177,509.70

其他说明：
 适用 不适用

应付利息

(1). 分类列示

适用 不适用

单位：元 币种：人民币

项目	期末余额	期初余额
分期付息到期还本的长期借款利息		
企业债券利息		
短期借款应付利息	656,347.22	15,418.34
划分为金融负债的优先股\永续债利息		
合计	656,347.22	15,418.34

重要的已逾期未支付的利息情况：

适用 不适用

其他说明：

适用 不适用

应付股利

(1). 分类列示

适用 不适用

其他应付款

(1). 按款项性质列示其他应付款

适用 不适用

单位：元 币种：人民币

项目	期末余额	期初余额
销售佣金	3,611,430.23	612,414.96
保证金	2,293,450.00	1,040,000.00
售后服务费	26,984.00	
广告费及其他	8,796,460.58	3,509,676.40
限制性股票回购义务	28,143,000.00	
合计	42,871,324.81	5,162,091.36

(2). 账龄超过 1 年的重要其他应付款

√适用 □不适用

单位：元 币种：人民币

项目	期末余额	未偿还或结转的原因
单位 A	245,000.00	项目尚未完成
单位 B	200,000.00	货物承运押金
单位 C	200,000.00	货物承运押金
合计	645,000.00	/

其他说明：

□适用 √不适用

34、持有待售负债

□适用 √不适用

35、1 年内到期的非流动负债

□适用 √不适用

36、其他流动负债

其他流动负债情况

√适用 □不适用

单位：元 币种：人民币

项目	期末余额	期初余额
短期应付债券		
未终止确认的商业承兑汇票	8,169,014.15	
合计	8,169,014.15	

短期应付债券的增减变动：

□适用 √不适用

其他说明：

适用 不适用

37、长期借款

(1). 长期借款分类

适用 不适用

其他说明，包括利率区间：

适用 不适用

38、应付债券

(1). 应付债券

适用 不适用

(2). 应付债券的增减变动：（不包括划分为金融负债的优先股、永续债等其他金融工具）

适用 不适用

(3). 可转换公司债券的转股条件、转股时间说明

适用 不适用

(4). 划分为金融负债的其他金融工具说明

期末发行在外的优先股、永续债等其他金融工具基本情况

适用 不适用

期末发行在外的优先股、永续债等金融工具变动情况表

适用 不适用

其他金融工具划分为金融负债的依据说明：

适用 不适用

其他说明：

适用 不适用

39、长期应付款

总表情况

(1). 分类列示

适用 不适用

其他说明：

适用 不适用

长期应付款

(1). 按款项性质列示长期应付款

适用 不适用

专项应付款**(1). 按款项性质列示专项应付款**

□适用 √不适用

40、长期应付职工薪酬

□适用 √不适用

41、预计负债

□适用 √不适用

42、递延收益

递延收益情况

√适用 □不适用

单位：元 币种：人民币

项目	期初余额	本期增加	本期减少	期末余额	形成原因
政府补助	46,762,444.82		2,840,442.25	43,922,002.57	
合计	46,762,444.82		2,840,442.25	43,922,002.57	/

涉及政府补助的项目：

√适用 □不适用

单位：元 币种：人民币

负债项目	期初余额	本期新增补助金额	本期计入营业外收入金额	本期计入其他收益金额	其他变动	期末余额	与资产相关/与收益相关
新能源及光电复合海洋工程用特种电缆项目财政补贴资金	35,751,000.00			2,103,000.00		33,648,000.00	与资产相关
省级研发中心专项建设补贴资金	10,085,982.40			695,585.00		9,390,397.40	与资产相关
电缆沟工程补贴	465,603.78			0.00		465,603.78	与资产相关
骆家套河岸挡土墙工程	417,858.69			27,857.25		390,001.44	与资产相关
安徽省电子辐照工程技术研究中心公共服务平台环境建设项目	41,999.95			14,000.00		27,999.95	与资产相关
合计	46,762,444.82			2,840,442.25		43,922,002.57	与资产相关

其他说明：

适用 不适用

43、其他非流动负债

适用 不适用

44、股本

适用 不适用

单位：元 币种：人民币

	期初余额	本次变动增减（+、-）					期末余额
		发行新股	送股	公积金转股	其他	小计	
股份总数	520,005,000.00						520,005,000.00

其他说明：

无

45、其他权益工具

(1). 期末发行在外的优先股、永续债等其他金融工具基本情况

适用 不适用

(2). 期末发行在外的优先股、永续债等金融工具变动情况表

适用 不适用

其他权益工具本期增减变动情况、变动原因说明，以及相关会计处理的依据：

适用 不适用

其他说明：

适用 不适用

46、资本公积

适用 不适用

单位：元 币种：人民币

项目	期初余额	本期增加	本期减少	期末余额
资本溢价（股本溢价）	645,191,418.11		28,003,867.82	617,187,550.29
其他资本公积	9,596,353.60	3,176,960.43		12,773,314.03
合计	654,787,771.71	3,176,960.43	28,003,867.82	629,960,864.32

其他说明，包括本期增减变动情况、变动原因说明：

资本溢价本期减少系本公司发行限制性股票收到的认购款与库存股回购所授予部分价款的差额。

其他资本公积本期增加系本期发行限制性股票本年应摊销股权激励费用 3,176,960.43 元,计入其他资本公积。

47、 库存股

√适用 □不适用

单位：元 币种：人民币

项目	期初余额	本期增加	本期减少	期末余额
为奖励职工而收购的本公司股份		31,995,811.02		31,995,811.02
合计		31,995,811.02		31,995,811.02

其他说明,包括本期增减变动情况、变动原因说明:
无

48、 其他综合收益

√适用 □不适用

单位：元 币种：人民币

项目	期初余额	本期发生金额					期末余额
		本期所得税前发生额	减：前期计入其他综合收益当期转入损益	减：所得税费用	税后归属于母公司	税后归属于少数股东	
一、不能重分类进损益的其他综合收益							
其中：重新计量设定受益计划变动额							
权益法下不能转损益的其他综合收益							
二、将重分类进损益的其他综合收益		-490,508.51		-202,575.00	-287,933.51		-287,933.51
其中：权益法下可转损益的其他综合收益							
可供出售金融资产公允价值变动损益							
持有至到期投资重分类为							

可供出售金融资产损益							
现金流量套期损益的有效部分		-490,508.51		-202,575.00	-287,933.51		-287,933.51
外币财务报表折算差额							
其他综合收益合计		-490,508.51		-202,575.00	-287,933.51		-287,933.51

其他说明，包括对现金流量套期损益的有效部分转为被套期项目初始确认金额调整：

期末余额中因移仓形成的套期储备金额为 859,991.49 元，期末在仓订单形成的浮动盈亏金额为-1,350,500.00 元。

49、专项储备

√适用 □不适用

单位：元 币种：人民币

项目	期初余额	本期增加	本期减少	期末余额
安全生产费	15,272.76	3,623,022.27	3,638,295.03	0.00
合计	15,272.76	3,623,022.27	3,638,295.03	0.00

其他说明，包括本期增减变动情况、变动原因说明：
无

50、盈余公积

√适用 □不适用

单位：元 币种：人民币

项目	期初余额	本期增加	本期减少	期末余额
法定盈余公积	40,370,823.66	3,154,864.64		43,525,688.30
任意盈余公积				
储备基金				
企业发展基金				
其他				
合计	40,370,823.66	3,154,864.64		43,525,688.30

盈余公积说明，包括本期增减变动情况、变动原因说明：

根据《公司法》、公司章程的规定，本公司按净利润的10%提取法定盈余公积。法定盈余公积累计额达到本公司注册资本50%以上的，不再提取。

51、未分配利润

√适用 □不适用

单位：元 币种：人民币

项目	本期	上期
调整前上期末未分配利润	204,628,883.22	188,101,220.50
调整期初未分配利润合计数(调增+, 调减-)		
调整后期初未分配利润	204,628,883.22	188,101,220.50
加:本期归属于母公司所有者的净利润	57,976,762.53	16,883,175.81
减:提取法定盈余公积	3,154,864.64	355,513.09
提取任意盈余公积		
提取一般风险准备		
应付普通股股利	5,200,050.00	
转作股本的普通股股利		
期末未分配利润	254,250,731.11	204,628,883.22

调整期初未分配利润明细:

- 1、由于《企业会计准则》及其相关新规定进行追溯调整,影响期初未分配利润 0.00 元。
- 2、由于会计政策变更,影响期初未分配利润 0.00 元。
- 3、由于重大会计差错更正,影响期初未分配利润 0.00 元。
- 4、由于同一控制导致的合并范围变更,影响期初未分配利润 0.00 元。
- 5、其他调整合计影响期初未分配利润 0.00 元。

52、营业收入和营业成本

(1). 营业收入和营业成本情况

√适用 □不适用

单位：元 币种：人民币

项目	本期发生额		上期发生额	
	收入	成本	收入	成本
主营业务	1,510,414,572.22	1,210,621,962.07	898,707,684.96	750,630,614.28
其他业务	64,795,501.44	61,370,631.24	15,557,832.35	12,210,827.50
合计	1,575,210,073.66	1,271,992,593.31	914,265,517.31	762,841,441.78

53、税金及附加

√适用 □不适用

单位：元 币种：人民币

项目	本期发生额	上期发生额
消费税		

营业税		
城市维护建设税	2,351,364.25	2,494,101.10
教育费附加	1,111,913.37	1,127,105.70
资源税		
房产税	4,491,797.09	4,324,599.70
土地使用税	5,266,998.67	5,749,385.45
车船使用税	21,180.00	15,240.00
印花税	912,988.30	565,935.60
地方教育费附加	741,275.60	751,403.80
水利建设基金	549,551.39	184,844.14
残疾人保障金	783,753.58	808,149.09
环境保护税	3,201.71	0.00
合计	16,234,023.96	16,020,764.58

其他说明：

无

54、销售费用

√适用 □不适用

单位：元 币种：人民币

项目	本期发生额	上期发生额
职工薪酬	19,760,855.16	18,385,831.43
运输费	15,466,752.28	11,106,956.23
广告及宣传费	8,635.56	16,887.32
招待费	17,586,048.39	8,837,997.63
差旅费	4,707,301.97	3,824,904.26
房租	5,666,088.71	4,268,143.47
折旧费	3,090,564.50	3,092,938.24
车辆费用	2,200,945.80	1,809,838.41
办公费	971,421.18	764,800.53
投标费用	2,916,815.16	2,397,435.46
电话费	340,743.40	361,229.86
会议费	141,522.85	244,388.26
检测费	269,908.30	261,854.92
劳动保护费	70,126.59	42,748.00

佣金及业务包干费	20,104,056.80	7,012,637.04
售后修理费	257,914.36	184,618.38
展览费		34,740.68
其他	3,258,256.16	1,220,538.28
合计	96,817,957.17	63,868,488.40

其他说明：

无

55、管理费用

√适用 □不适用

单位：元 币种：人民币

项目	本期发生额	上期发生额
职工薪酬	26,673,807.85	17,974,864.27
限制性股票激励成本	2,361,074.32	
折旧费	10,957,753.45	12,819,463.30
无形资产摊销	1,728,447.37	1,744,422.65
招待费	4,124,860.02	1,206,406.71
办公费	1,474,288.86	769,326.26
车辆费用	1,512,498.22	1,392,298.28
中介服务费	3,015,035.52	1,163,550.22
差旅费	589,524.84	675,420.27
宣传费	1,098,976.01	191,053.08
水电费	472,935.56	308,145.20
劳动保护费	64,294.40	21,260.43
修理费	602,246.89	346,866.42
三会费用	243,962.87	259,877.17
电话费	149,013.85	129,870.85
绿化费	142,045.02	16,820.00
诉讼费	471,717.31	199,639.14
会议费	1,534,444.30	141,185.23
咨询费	1,729,434.07	479,580.24
安全费用	3,623,022.27	3,232,336.76
其他	1,228,422.20	1,656,218.17
合计	63,797,805.20	44,728,604.65

其他说明：
无

56、研发费用

√适用 □不适用

单位：元 币种：人民币

项目	本期发生额	上期发生额
直接材料	18,715,879.76	7,060,711.18
职工薪酬	8,059,916.65	5,776,486.83
限制性股票激励成本	815,886.11	
间接费用	2,636,216.88	1,906,534.50
新产品试制费	2,124,281.97	605,945.44
研发直接相关的其他费用	478,829.26	242,753.70
研发成果论证、鉴定、评审、验收费用	93,503.88	1,421,952.88
合计	32,924,514.51	17,014,384.53

其他说明：
无

57、财务费用

√适用 □不适用

单位：元 币种：人民币

项目	本期发生额	上期发生额
利息支出	19,583,390.17	9,003,210.53
减：利息收入	-638,533.77	-509,950.99
汇兑净损失	-580,204.66	124,969.67
手续费及其他	234,719.66	367,980.68
承兑贴息	3,970,642.33	743,428.05
合计	22,570,013.73	9,729,637.94

其他说明：
无

58、资产减值损失

√适用 □不适用

单位：元 币种：人民币

项目	本期发生额	上期发生额
一、坏账损失	16,710,490.54	-14,374,982.83
二、存货跌价损失	2,786,317.70	145,015.17

三、可供出售金融资产减值损失		
四、持有至到期投资减值损失		
五、长期股权投资减值损失		
六、投资性房地产减值损失		
七、固定资产减值损失		
八、工程物资减值损失		
九、在建工程减值损失		
十、生产性生物资产减值损失		
十一、油气资产减值损失		
十二、无形资产减值损失		
十三、商誉减值损失		
十四、其他		
合计	19,496,808.24	-14,229,967.66

其他说明：

无

59、其他收益

√适用 □不适用

单位：元 币种：人民币

项目	本期发生额	上期发生额
新能源及光电复合海洋工程用特种电缆项目财政补贴资金摊销	2,103,000.00	2,103,000.00
省级研发中心专项建设补贴	695,585.00	695,585.00
护坡建设补贴	27,857.25	27,857.25
安徽省电子辐照工程技术研究中心公共服务平台环境建设项目	14,000.00	14,000.00
土地使用税返还	723,000.85	723,203.61
稳岗补贴	169,099.86	155,771.00
电缆检测补助费	153,804.00	65,922.00
个税手续费	114,816.62	
2017 年中央外经贸发展专项资金	111,278.00	
芜湖市 2018 年度科技计划	105,000.00	
省发明专利资助	39,900.00	5,000.00
服务券补贴资金	30,000.00	

安全生产标准化达标补助	10,000.00	
2016 年度中央外经贸发展专项资金		320,000.00
科技创新政策奖励		110,000.00
科技和知识产权局专利奖励		123,000.00
2016 年第二批项目资金		100,000.00
新产品认定奖励		100,000.00
科技局进步奖		30,000.00
知识产权局专利申请资金		10,410.00
市“双强六好”奖金		5,000.00
省级“五抓五送”奖补		3,000.00
增值税防伪税控系统技术维护费减免税款		610.00
合计	4,297,341.58	4,592,358.86

其他说明：

计入本期非经常性损益的金额为 4,297,341.58 元。

60、投资收益

√适用 □不适用

单位：元 币种：人民币

项目	本期发生额	上期发生额
权益法核算的长期股权投资收益	-333,304.35	
处置长期股权投资产生的投资收益		
以公允价值计量且其变动计入当期损益的金融资产在持有期间的投资收益		
处置以公允价值计量且其变动计入当期损益的金融资产取得的投资收益		
持有至到期投资在持有期间的投资收益		
处置持有至到期投资取得的投资收益		
可供出售金融资产等取得的投资收益	1,660,007.68	459,978.08
处置可供出售金融资产取得的投资收益		
丧失控制权后，剩余股权按公允价值重新计量产生的利得		
国债逆回购投资收益	252,826.32	352,338.44

套期手续费及非高度有效套期保值业务平仓损益	-15,627.34	
合计	1,563,902.31	812,316.52

其他说明：

无

61、公允价值变动收益

适用 不适用

62、资产处置收益

适用 不适用

单位：元 币种：人民币

项目	本期发生额	上期发生额
固定资产处置收益	378,882.06	-404.76
合计	378,882.06	-404.76

其他说明：

计入本期非经常性损益的金额为 378,882.06 元。

63、营业外收入

营业外收入情况

适用 不适用

单位：元 币种：人民币

项目	本期发生额	上期发生额	计入当期非经常性损益的金额
非流动资产处置利得合计			
其中：固定资产处置利得			
无形资产处置利得			
债务重组利得			
非货币性资产交换利得			
接受捐赠			
政府补助			
无需支付的应付款利得	70,078.41	3,364.52	70,078.41
盘盈利得	2.06		2.06
其他	1,095,364.87	424,418.63	1,095,364.87
合计	1,165,445.34	427,783.15	1,165,445.34

计入当期损益的政府补助

适用 不适用

其他说明：

适用 不适用

其他主要系对供应商的罚款收入。

64、营业外支出

适用 不适用

单位：元 币种：人民币

项目	本期发生额	上期发生额	计入当期非经常性损益的金额
非流动资产处置损失合计	304,753.56	174,060.11	304,753.56
其中：固定资产处置损失	304,753.56	174,060.11	304,753.56
无形资产处置损失			
债务重组损失			
非货币性资产交换损失			
对外捐赠	1,000,000.00	19,800.00	1,000,000.00
其他	515,059.31	442,115.63	515,059.31
合计	1,819,812.87	635,975.74	1,819,812.87

其他说明：

无

65、所得税费用

(1). 所得税费用表

适用 不适用

单位：元 币种：人民币

项目	本期发生额	上期发生额
当期所得税费用	2,107,457.93	278,406.52
递延所得税费用	-3,122,104.50	2,326,658.79
合计	-1,014,646.57	2,605,065.31

(2). 会计利润与所得税费用调整过程

适用 不适用

单位：元 币种：人民币

项目	本期发生额
利润总额	56,962,115.96

按法定/适用税率计算的所得税费用	8,544,317.39
子公司适用不同税率的影响	188,154.08
调整以前期间所得税的影响	
非应税收入的影响	-249,001.15
不可抵扣的成本、费用和损失的影响	2,244,719.71
使用前期未确认递延所得税资产的可抵扣亏损的影响	-8,557,764.69
本期未确认递延所得税资产的可抵扣暂时性差异或可抵扣亏损的影响	
研发费加计扣除的影响	-3,185,071.91
所得税费用	-1,014,646.57

其他说明：

适用 不适用

66、其他综合收益

适用 不适用

详见本报告七、48。

67、现金流量表项目

(1). 收到的其他与经营活动有关的现金

适用 不适用

单位：元 币种：人民币

项目	本期发生额	上期发生额
政府补助及其他营业外收入	1,390,273.05	1,439,801.63
其他业务收入（房屋租赁收入）	735,809.53	1,076,827.61
利息收入	638,533.77	509,950.99
收到其他往来款	94,260,089.86	
其他	3,085,637.97	
合计	100,110,344.18	3,026,580.23

收到的其他与经营活动有关的现金说明：

收到的其他与经营活动有关的现金较上年增长较大，主要系本年将收到其他往来款与支付其他往来款不再以净额列报。

(2). 支付的其他与经营活动有关的现金

适用 不适用

单位：元 币种：人民币

项目	本期发生额	上期发生额
管理费用及研发费用支出	41,841,506.32	19,042,179.39
销售费用支出	73,885,150.06	42,223,894.09
手续费等财务费用支出	234,719.66	367,980.68
营业外支出	691,174.23	461,915.63
支付其他往来款	101,831,987.70	
其他应付往来款项净额		2,878,673.85
支付履约、投标、质量保证金	5,776,591.40	11,028,861.44
合计	224,261,129.37	76,003,505.08

支付的其他与经营活动有关的现金说明：

支付的其他与经营活动有关的现金较上年增长较大，主要系本年将收到其他往来款与支付其他往来款不再以净额列报。

(3). 收到的其他与投资活动有关的现金

√适用 □不适用

单位：元 币种：人民币

项目	本期发生额	上期发生额
收回期货保证金	6,987,626.00	
合计	6,987,626.00	

收到的其他与投资活动有关的现金说明：
无

(4). 支付的其他与投资活动有关的现金

√适用 □不适用

单位：元 币种：人民币

项目	本期发生额	上期发生额
支付期货保证金	17,020,795.70	
合计	17,020,795.70	

支付的其他与投资活动有关的现金说明：
无

(5). 收到的其他与筹资活动有关的现金

√适用 □不适用

单位：元 币种：人民币

项目	本期发生额	上期发生额
限制性股票认购款	28,143,000.00	
合计	28,143,000.00	

收到的其他与筹资活动有关的现金说明：

无

(6). 支付的其他与筹资活动有关的现金

√适用 □不适用

单位：元 币种：人民币

项目	本期发生额	上期发生额
库存股回购款	59,999,678.84	
合计	59,999,678.84	

支付的其他与筹资活动有关的现金说明：

无

68、现金流量表补充资料

(1). 现金流量表补充资料

√适用 □不适用

单位：元 币种：人民币

补充资料	本期金额	上期金额
1. 将净利润调节为经营活动现金流量：		
净利润	57,976,762.53	16,883,175.81
加：资产减值准备	19,496,808.24	-14,229,967.66
固定资产折旧、油气资产折耗、生产性生物资产折旧	44,229,765.26	50,201,537.90
无形资产摊销	1,734,194.22	1,744,422.65
长期待摊费用摊销	69,384.40	201,808.44
处置固定资产、无形资产和其他长期资产的损失（收益以“-”号填列）	-378,882.06	404.76
固定资产报废损失（收益以“-”号填列）	304,753.56	174,060.11
公允价值变动损失（收益以“-”号填列）		
财务费用（收益以“-”号填列）	19,003,185.51	9,128,180.20
投资损失（收益以“-”号填列）	-1,563,902.31	-812,316.52
递延所得税资产减少（增加以“-”号填列）	-3,122,104.50	2,326,658.79
递延所得税负债增加（减少以“-”号填列）		

存货的减少（增加以“-”号填列）	-79,883,043.35	-13,576,442.08
经营性应收项目的减少（增加以“-”号填列）	-472,102,312.02	-176,876,803.97
经营性应付项目的增加（减少以“-”号填列）	200,840,069.54	53,514,390.49
其他	-2,860,216.52	-13,131,861.44
经营活动产生的现金流量净额	-216,255,537.50	-84,452,752.52
2. 不涉及现金收支的重大投资和筹资活动：		
债务转为资本		
一年内到期的可转换公司债券		
融资租入固定资产		
3. 现金及现金等价物净变动情况：		
现金的期末余额	81,329,189.76	114,938,467.00
减：现金的期初余额	114,938,467.00	146,250,254.60
加：现金等价物的期末余额		
减：现金等价物的期初余额		
现金及现金等价物净增加额	-33,609,277.24	-31,311,787.60

(2). 本期支付的取得子公司的现金净额

□适用 √不适用

(3). 本期收到的处置子公司的现金净额

□适用 √不适用

(4). 现金和现金等价物的构成

√适用 □不适用

单位：元 币种：人民币

项目	期末余额	期初余额
一、现金	81,329,189.76	114,938,467.00
其中：库存现金	248,846.31	214,037.98
可随时用于支付的银行存款	81,080,343.45	114,724,429.02
可随时用于支付的其他货币资金		
可用于支付的存放中央银行款项		
存放同业款项		

拆放同业款项		
二、现金等价物		
其中：三个月内到期的债券投资		
三、期末现金及现金等价物余额	81,329,189.76	114,938,467.00
其中：母公司或集团内子公司使用受限制的现金和现金等价物		

其他说明：

适用 不适用

现金和现金等价物不含母公司或集团内子公司使用受限制的现金和现金等价物。

69、所有者权益变动表项目注释

说明对上年期末余额进行调整的“其他”项目名称及调整金额等事项：

适用 不适用

70、所有权或使用权受到限制的资产

适用 不适用

单位：元 币种：人民币

项目	期末账面价值	受限原因
货币资金	57,484,411.83	保函保证金、诉讼冻结
应收票据		
存货		
固定资产	275,813,072.66	抵押借款
无形资产	62,097,837.20	抵押借款
在建工程	25,436,991.85	抵押借款
投资性房地产	9,873,279.19	抵押借款
合计	430,705,592.73	/

其他说明：

无

71、外币货币性项目

(1). 外币货币性项目

适用 不适用

单位：元

项目	期末外币余额	折算汇率	期末折算人民币余额
货币资金			
其中：美元	680,075.79	6.8632	4,667,496.17

欧元	151,164.51	7.8473	1,186,233.26
港币	429,455.76	0.8762	376,289.14
人民币			
人民币			
应收账款			
其中：美元	576,011.51	6.8632	3,953,282.20
欧元			
港币			
人民币			
人民币			
长期借款			
其中：美元			
欧元			
港币			
人民币			
人民币			
外币核算-XXX			
人民币			
人民币			

其他说明：

无

(2). 境外经营实体说明，包括对于重要的境外经营实体，应披露其境外主要经营地、记账本位币及选择依据，记账本位币发生变化的还应披露原因

适用 不适用

72、套期

适用 不适用

按照套期类别披露套期项目及相关套期工具、被套期风险的相关的定性和定量信息：

套期说明：

项目	说明
套期类别	现金流量套期
被套期项目	预期未来发生的原材料铜、铝采购支出
套期工具	铜的期货合约
被套期风险	预期未来采购原材料支出的现金流量变动

套期明细情况：

项 目	本期数（元）
其他流动资产-高度有效的套期工具-成本	5,950,104.00
其他流动资产-高度有效的套期工具-公允价值变动	-1,350,500.00
合 计	4,599,604.00
公允价值变动损益-非高度有效的套期工具	
其他综合收益-高度有效的套期工具（税前）	
投资收益-非高度有效套期保值业务平仓损益	
主营业务成本-高度有效的套期工具平仓损益	

73、政府补助

(1). 政府补助基本情况

适用 不适用

单位：元 币种：人民币

种类	金额	列报项目	计入当期损益的金额
与资产相关的政府补助	57,134,448.78	递延收益、其他收益	2,840,442.25
与收益相关的政府补助	1,456,899.33	其他收益	1,456,899.33

上表中“与资产相关的政府补助”均在2018年1月1日前确认，所列“金额”为初始确认时计入“递延收益”的金额，“计入当期损益的金额”为本报告期实际摊销计入“其他收益”的金额；“与收益相关的政府补助”均为本报告期初始确认并全额计入“其他收益”的政府补助。

(2). 政府补助退回情况

适用 不适用

其他说明：

无

74、其他

适用 不适用

八、合并范围的变更

1、非同一控制下企业合并

适用 不适用

2、同一控制下企业合并

适用 不适用

3、反向购买

适用 不适用

4、 处置子公司

是否存在单次处置对子公司投资即丧失控制权的情形

适用 不适用

其他说明:

适用 不适用

是否存在通过多次交易分步处置对子公司投资且在本期丧失控制权的情形

适用 不适用

5、 其他原因的合并范围变动

说明其他原因导致的合并范围变动（如，新设子公司、清算子公司等）及其相关情况:

适用 不适用

2018年11月19日，本公司申请设立四川尚纬艾克电缆有限公司（以下简称“尚纬艾克公司”，注册资本3,000.00万元，本公司认缴1,530万元，占注册资本的51.00%，截止2018年12月31日尚纬艾克公司尚未收到股东缴纳的出资款。

6、 其他

适用 不适用

九、在其他主体中的权益

1、在子公司中的权益

(1). 企业集团的构成

√适用 □不适用

子公司名称	主要经营地	注册地	业务性质	持股比例(%)		取得方式
				直接	间接	
安徽尚纬电缆有限公司	安徽省无为县	安徽省无为县	制造业	100.00		同一控制下企业合并
尚纬销售有限公司	安徽省无为县	安徽省无为县	电缆销售	100.00		设立
四川尚纬艾克电缆有限公司	四川省乐山市	四川省乐山市	制造业	51.00		设立

在子公司的持股比例不同于表决权比例的说明：

无

持有半数或以下表决权但仍控制被投资单位、以及持有半数以上表决权但不控制被投资单位的依据：

无

对于纳入合并范围的重要的结构化主体，控制的依据：

无

确定公司是代理人还是委托人的依据：

无

其他说明：

截至 2018 年 12 月 31 日，四川尚纬艾克电缆有限公司尚未发生业务。

(2). 重要的非全资子公司

□适用 √不适用

(3). 重要非全资子公司的主要财务信息

□适用 √不适用

(4). 使用企业集团资产和清偿企业集团债务的重大限制

□适用 √不适用

(5). 向纳入合并财务报表范围的结构化主体提供的财务支持或其他支持

□适用 √不适用

其他说明：

□适用 √不适用

2、在子公司的所有者权益份额发生变化且仍控制子公司的交易

□适用 √不适用

3、在合营企业或联营企业中的权益

√适用 □不适用

(1). 重要的合营企业或联营企业

□适用 √不适用

(2). 重要合营企业的主要财务信息

□适用 √不适用

(3). 重要联营企业的主要财务信息

□适用 √不适用

(4). 不重要的合营企业和联营企业的汇总财务信息

√适用 □不适用

单位：元 币种：人民币

	期末余额/ 本期发生额	期初余额/ 上期发生额
合营企业：		
投资账面价值合计		
下列各项按持股比例计算的合计数		
--净利润		
--其他综合收益		
--综合收益总额		
联营企业：		
投资账面价值合计	12,166,695.65	
下列各项按持股比例计算的合计数	-333,304.35	
--净利润	-333,304.35	
--其他综合收益		
--综合收益总额	-333,304.35	

其他说明

无

(5). 合营企业或联营企业向本公司转移资金的能力存在重大限制的说明

□适用 √不适用

(6). 合营企业或联营企业发生的超额亏损

□适用 √不适用

(7). 与合营企业投资相关的未确认承诺√适用 不适用

本公司根据投资公司章程以及投资协议拟作出以人民币 2,000 万元认购南京艾格慧元农业科技有限公司（以下简称“艾格慧元公司”）新增注册资本 122.59 万元决定，增资完成后占其注册资本的 38%。截至 2018 年 12 月 31 日，公司已实际投资 1,250 万元。

(8). 与合营企业或联营企业投资相关的或有负债 适用 不适用**4、重要的共同经营** 适用 不适用**5、在未纳入合并财务报表范围的结构化主体中的权益**

未纳入合并财务报表范围的结构化主体的相关说明：

 适用 不适用**6、其他** 适用 不适用**十、与金融工具相关的风险**√适用 不适用

本公司的主要金融工具包括股权投资、借款、应收账款、应付账款等，各项金融工具的详细情况说明见本报告相关项目。与这些金融工具有关的风险，以及本公司为降低这些风险所采取的风险管理政策如下所述。本公司管理层对这些风险敞口进行管理和监控以确保将上述风险控制在限定的范围之内。

本公司从事风险管理的目标是在风险和收益之间取得适当的平衡，将风险对本公司经营业绩的负面影响降低到最低水平，使股东及其其他权益投资者的利益最大化。基于该风险管理目标，本公司风险管理的基本策略是确定和分析本公司所面临的各种风险，建立适当的风险承受底线和进行风险管理，并及时可靠地对各种风险进行监督，将风险控制在限定的范围之内。

1、市场风险**(1) 外汇风险**

外汇风险指因汇率变动产生损失的风险。本公司承受外汇风险主要与美元、欧元、港元有关。于 2018 年 12 月 31 日，除下表所述资产或负债为美元、欧元、港元余额外，本公司的资产及负债均为人民币余额。该等外币余额的资产和负债产生的外汇风险可能对本公司的经营业绩产生影响。

项 目	年末数（元）	年初数（元）
货币资金	6,230,018.57	9,810,390.08
应收账款	3,953,282.20	2,221,493.99

本公司密切关注汇率变动对本公司外汇风险的影响。

外汇风险敏感性分析：

外汇风险敏感性分析假设：所有境外经营净投资套期及现金流量套期均高度有效。在上述假设的基础上，在其他变量不变的情况下，汇率可能发生的合理变动对当期损益和股东权益的税前影响如下：

项目	汇率变动	本年度		上年度	
		对利润的影响	对股东权益的影响	对利润的影响	对股东权益的影响
美元	对人民币升值 5%	431,038.92	431,038.92	512,210.32	512,210.32
美元	对人民币贬值 5%	-431,038.92	-431,038.92	-512,210.32	-512,210.32
欧元	对人民币升值 5%	59,311.66	59,311.66	58,978.45	58,978.45
欧元	对人民币贬值 5%	-59,311.66	-59,311.66	-58,978.45	-58,978.45
港元	对人民币升值 5%	18,814.46	18,814.46	30,405.80	30,405.80
港元	对人民币贬值 5%	-18,814.46	-18,814.46	-30,405.80	-30,405.80

(2) 利率风险—现金流量变动风险

本公司因利率变动引起金融工具现金流量变动的风险主要与浮动利率银行借款有关。本公司的政策是保持这些借款的浮动利率。

利率风险敏感性分析：

利率风险敏感性分析基于下述假设：

- 市场利率变化影响可变利率金融工具的利息收入或费用；
- 对于以公允价值计量的固定利率金融工具，市场利率变化仅仅影响其利息收入或费用；
- 对于指定为套期工具的衍生金融工具，市场利率变化影响其公允价值，并且所有利率套期预计都是高度有效的；
- 以资产负债表日市场利率采用现金流量折现法计算衍生金融工具及其他金融资产和负债的公允价值变化。

在上述假设的基础上，在其他变量不变的情况下，利率可能发生的合理变动对当期损益和股东权益的税前影响如下：

项目	利率变动	本年度		上年度	
		对利润的影响	对股东权益的影响	对利润的影响	对股东权益的影响
短期借款	增加 5%	-979,169.51	-979,169.51	-487,331.93	-487,331.93
短期借款	减少 5%	979,169.51	979,169.51	487,331.93	487,331.93

(3) 其他价格风险

本公司生产产品的主要原材料为铜杆，铜价格波动对本公司经营业绩的影响较大。

本公司以成本加成作为定价方式，并根据订单需求量和生产安排采购铜。为降低铜价格波动对公司业绩的影响，公司主要采用“近期订单现货采购”、“签订开口合同（可调价合同）”、

“远期订单远期点价”三种方式锁定利润。所谓“远期点价”是指与现货供应商签订远期供货合同，按照上海期货交易所期货盘面实时价格购买一定数量未来时间交付的铜杆，通过点价方式把将在未来安排生产所需铜杆尽可能以订单价格锁定，减少铜价波动对公司生产经营利润的影响。

2、信用风险

2018年12月31日，可能引起本公司财务损失的最大信用风险敞口主要来自于合同另一方未能履行义务而导致本公司金融资产产生的损失。

为降低信用风险，本公司于每个资产负债表日审核每一单项应收款的回收情况，以确保就无法回收的款项计提充分的坏账准备。因此，本公司管理层认为本公司所承担的信用风险已经大为降低。

本公司的流动资金存放在信用评级较高的银行，故流动资金的信用风险较低。

已发生单项减值的金融资产的分析，包括判断该金融资产发生减值所考虑的因素。

资产负债表日，单项确定已发生减值的应收四川省富邦钒钛制动鼓有限公司、乐山金石焦化有限公司、赛维 LDK 光伏科技（新余）工程有限公司、攀钢集团工程技术有限公司、中能天地节能科技（北京）有限公司等 29 家单位款项，由于上述 29 家公司拖欠款项，已被本公司起诉并采取强制执行措施，法院目前尚未查到该公司可供执行的财产，故本公司已全额计提坏账准备。

3、流动风险

管理流动风险时，本公司保持管理层认为充分的现金及现金等价物并对其进行监控，以满足本公司经营需要，并降低现金流量波动的影响。本公司管理层对银行借款的使用情况进行监控并确保遵守借款协议。

十一、公允价值的披露

1、以公允价值计量的资产和负债的期末公允价值

适用 不适用

2、持续和非持续第一层次公允价值计量项目市价的确定依据

适用 不适用

3、持续和非持续第二层次公允价值计量项目，采用的估值技术和重要参数的定性及定量信息

适用 不适用

4、持续和非持续第三层次公允价值计量项目，采用的估值技术和重要参数的定性及定量信息

适用 不适用

5、持续的第三层次公允价值计量项目，期初与期末账面价值间的调节信息及不可观察参数敏感性分析

适用 不适用

6、持续的公允价值计量项目，本期内发生各层级之间转换的，转换的原因及确定转换时点的政策

适用 不适用

7、本期内发生的估值技术变更及变更原因

适用 不适用

8、不以公允价值计量的金融资产和金融负债的公允价值情况

适用 不适用

9、其他

适用 不适用

十二、关联方及关联交易

1、本企业的母公司情况

适用 不适用

本公司的实际控制人为李广元，持有本公司 47.98%的股权。

2、本企业的子公司情况

本企业子公司的情况 适用 不适用

详见本报告九、1、在子公司中的权益。

3、本企业合营和联营企业情况

本企业重要的合营或联营企业

适用 不适用

本期与本公司发生关联方交易，或前期与本公司发生关联方交易形成余额的其他合营或联营企业情况如下

适用 不适用

其他说明

适用 不适用

4、其他关联方情况

适用 不适用

其他关联方名称	其他关联方与本企业关系
李广胜	参股股东
骆亚君	参股股东
盛业武	参股股东
姜向东	参股股东
孔敏智	其他
杨德鑫	其他
马桦	其他
汪昌云	其他
郑晓泉	其他

段永秀	其他
沈智飞	其他
黄成龙	其他
朱晓星	其他
李广文	其他
梁晓明	其他
陈光高	其他
四川给力房地产开发有限公司	其他

其他说明

无

5、关联交易情况

(1). 购销商品、提供和接受劳务的关联交易

采购商品/接受劳务情况表

适用 不适用

出售商品/提供劳务情况表

适用 不适用

单位：元 币种：人民币

关联方	关联交易内容	本期发生额	上期发生额
四川给力房地产开发有限公司	销售电缆	51,270.70	

购销商品、提供和接受劳务的关联交易说明

适用 不适用

(2). 关联受托管理/承包及委托管理/出包情况

本公司受托管理/承包情况表：

适用 不适用

关联托管/承包情况说明

适用 不适用

本公司委托管理/出包情况表

适用 不适用

关联管理/出包情况说明

适用 不适用

(3). 关联租赁情况

本公司作为出租方：

适用 不适用

本公司作为承租方：

适用 不适用

关联租赁情况说明

适用 不适用

(4). 关联担保情况

本公司作为担保方

适用 不适用

本公司作为被担保方

适用 不适用

关联担保情况说明

适用 不适用

(5). 关联方资金拆借

适用 不适用

(6). 关联方资产转让、债务重组情况

适用 不适用

(7). 关键管理人员报酬

适用 不适用

单位：万元 币种：人民币

项目	本期发生额	上期发生额
关键管理人员报酬	436.98	540.09

(8). 其他关联交易

适用 不适用

6、 关联方应收应付款项

(1). 应收项目

适用 不适用

单位：元 币种：人民币

项目名称	关联方	期末余额		期初余额	
		账面余额	坏账准备	账面余额	坏账准备
应收账款	四川给力房地产开发有限公司	35,735.50	357.36		
其他应收款	朱晓星	200,000.00	10,000.00		

说明：朱晓星该笔款项系业务备用金。

(2). 应付项目

适用 不适用

单位：元 币种：人民币

项目名称	关联方	期末账面余额	期初账面余额
其他应付款	陈光高	10,544.00	
其他应付款	盛业武	10,000.00	10,000.00

其他应付款	骆亚君	6,658.00	
其他应付款	沈智飞	3,227.60	
其他应付款	朱晓星	272.00	

7、关联方承诺

适用 不适用

8、其他

适用 不适用

十三、股份支付

1、股份支付总体情况

适用 不适用

单位：股 币种：人民币

公司本期授予的各项权益工具总额	9,540,000.00
公司本期行权的各项权益工具总额	
公司本期失效的各项权益工具总额	
公司期末发行在外的股票期权行权价格的范围和合同剩余期限	
公司期末发行在外的其他权益工具行权价格的范围和合同剩余期限	合同剩余期限：距离第一期解除限售部分 297 天；距离第二期解除限售部分 663 天；距离第三期解除限售部分 731 天；

其他说明

公司 2018 年 9 月 7 日召开第四届董事会第九次会议，审议通过了《关于向公司 2018 年限制性股票激励计划激励对象首次授予限制性股票的议案》向 142 名激励对象授予 964 万股限制性股票，授予日为 2018 年 9 月 7 日，授予价格为每股 2.95 元，后期因人员变动，实际向 135 名激励对象授予 954 万股限制性股票。

2、以权益结算的股份支付情况

适用 不适用

单位：元 币种：人民币

授予日权益工具公允价值的确定方法	Black-Scholes（布莱克-斯科尔斯）模型
可行权权益工具数量的确定依据	公司根据在职激励对象对应的权益工具，以及对未来年度公司业绩的预测进行确定
本期估计与上期估计有重大差异的原因	不适用
以权益结算的股份支付计入资本公积的累计金额	3,176,960.43
本期以权益结算的股份支付确认的费用总额	3,176,960.43

其他说明

无

3、以现金结算的股份支付情况适用 不适用**4、股份支付的修改、终止情况**适用 不适用**5、其他**适用 不适用**十四、承诺及或有事项****1、重要承诺事项**适用 不适用

资产负债表日存在的对外重要承诺、性质、金额

按照四川川商发展控股集团有限公司（历史名称：四川川商投资控股有限公司）（以下简称“川商投资控股”）《投资协议书》的约定，该公司注册资本 133,100 万元，本公司认缴出资 3,000 万元，本公司实缴首期出资 600 万元，余下出资在 2015 年 11 月 18 日前缴足。川商投资控股考虑到股东利益，为避免资金闲置，于 2015 年 10 月 26 日召开股东会，批准将《公司章程》第十条“…后期注册资本在 2015 年 11 月 18 日前缴足”修改为“……后期注册资本在 2020 年 11 月 18 日前缴足……”，并通过了《公司章程修正案》。

2、或有事项**(1). 资产负债表日存在的重要或有事项**适用 不适用**(2). 公司没有需要披露的重要或有事项，也应予以说明：**适用 不适用**3、其他**适用 不适用**十五、资产负债表日后事项****1、重要的非调整事项**适用 不适用**2、利润分配情况**适用 不适用**3、销售退回**适用 不适用**4、其他资产负债表日后事项说明**适用 不适用

2019 年 1 月 1 日起执行新会计准则的影响

财政部于 2017 年 3 月 31 日分别发布了《企业会计准则第 22 号——金融工具确认和计量(2017 年修订)》(财会〔2017〕7 号)、《企业会计准则第 23 号——金融资产转移(2017 年修订)》(财会〔2017〕8 号)、《企业会计准则第 24 号——套期会计(2017 年修订)》(财会〔2017〕9 号), 于 2017 年 5 月 2 日发布了《企业会计准则第 37 号——金融工具列报(2017 年修订)》(财会〔2017〕14 号)(上述准则以下统称“新金融工具准则”), 并要求境内上市公司自 2019 年 1 月 1 日起施行。本公司将于 2019 年 1 月 1 日起执行上述新金融工具准则, 并将依据上述新金融工具准则的规定对相关会计政策进行变更。

在新金融工具准则下所有已确认金融资产其后续均按摊余成本或公允价值计量。

在新金融工具准则施行日, 以本公司该日既有事实和情况为基础评估管理金融资产的业务模式、以金融资产初始确认时的事实和情况为基础评估该金融资产上的合同现金流量特征, 将金融资产分为三类: 按摊余成本计量、按公允价值计量且其变动计入其他综合收益及按公允价值计量且其变动计入损益。其中, 对于按公允价值计量且其变动计入其他综合收益的权益工具投资, 当该金融资产终止确认时, 之前计入其他综合收益的累计利得或损失将从其他综合收益转入留存收益, 不计入当期损益。

在新金融工具准则下, 本公司以预期信用损失为基础, 对以摊余成本计量的金融资产、以公允价值计量且其变动计入其他综合收益的债务工具投资、租赁应收款、合同资产及财务担保合同计提减值准备并确认信用减值损失。

十六、 其他重要事项

1、 前期会计差错更正

(1). 追溯重述法

适用 不适用

(2). 未来适用法

适用 不适用

2、 债务重组

适用 不适用

3、 资产置换

(1). 非货币性资产交换

适用 不适用

(2). 其他资产置换

适用 不适用

4、 年金计划

适用 不适用

5、 终止经营

□适用 √不适用

6、 分部信息**(1). 报告分部的确定依据与会计政策**

□适用 √不适用

(2). 报告分部的财务信息

□适用 √不适用

(3). 公司无报告分部的，或者不能披露各报告分部的资产总额和负债总额的，应说明原因

□适用 √不适用

(4). 其他说明

□适用 √不适用

7、 其他对投资者决策有影响的重要交易和事项

□适用 √不适用

8、 其他

√适用 □不适用

本公司因与四川鑫达企业集团有限公司（以下简称“鑫达集团”）买卖合同纠纷，2018年7月26日被起诉，南充市顺庆区人民法院应鑫达集团财产保全申请，经审查后冻结了本公司在中国农业银行乐山分行的3,314,362.03元银行存款。2019年1月17日，经南充市顺庆区人民法院审理，判决鑫达集团向本公司支付货款并支付违约金，驳回了反诉原告鑫达集团的诉讼请求。

十七、 母公司财务报表主要项目注释**1、 应收票据及应收账款****总表情况****(1). 分类列示**

√适用 □不适用

单位：元 币种：人民币

项目	期末余额	期初余额
应收票据	93,071,268.00	208,421,294.78
应收账款	827,997,990.00	532,318,984.78
合计	921,069,258.00	740,740,279.56

其他说明：

□适用 √不适用

应收票据**(1). 应收票据分类列示**

√适用 □不适用

单位：元 币种：人民币

项目	期末余额	期初余额
银行承兑票据	49,616,062.89	129,680,324.06
商业承兑票据	43,455,205.11	78,740,970.72
合计	93,071,268.00	208,421,294.78

(2). 期末公司已质押的应收票据

□适用 √不适用

(3). 期末公司已背书或贴现且在资产负债表日尚未到期的应收票据

√适用 □不适用

单位：元 币种：人民币

项目	期末终止确认金额	期末未终止确认金额
银行承兑票据	204,590,855.16	
商业承兑票据		6,197,014.15
合计	204,590,855.16	6,197,014.15

(4). 期末公司因出票人未履约而将其转应收账款的票据

□适用 √不适用

其他说明：

□适用 √不适用

应收账款

(1). 应收账款分类披露

√适用 □不适用

单位：元 币种：人民币

种类	期末余额					期初余额				
	账面余额		坏账准备		账面价值	账面余额		坏账准备		账面价值
	金额	比例 (%)	金额	计提比例 (%)		金额	比例 (%)	金额	计提比例 (%)	
单项金额重大并单独计提坏账准备的应收账款	46,340,819.93	5.10	35,625,501.70	76.88	10,715,318.23	51,646,250.27	8.50	35,625,501.70	68.98	16,020,748.57
按信用风险特征组合计提坏账准备的应收账款	846,767,742.50	93.18	29,485,070.73	3.48	817,282,671.77	534,159,269.85	87.93	17,861,033.64	3.34	516,298,236.21

单项金额不重大但单独计提坏账准备的应收账款	15,672,287.05	1.72	15,672,287.05	100.00		21,660,407.63	3.57	21,660,407.63	100.00	
合计	908,780,849.48	/	80,782,859.48	/	827,997,990.00	607,465,927.75	/	75,146,942.97	/	532,318,984.78

期末单项金额重大并单项计提坏账准备的应收账款：

适用 不适用

单位：元 币种：人民币

应收账款（按单位）	期末余额			
	应收账款	坏账准备	计提比例（%）	计提理由
四川省富邦钒钛制动鼓有限公司	35,625,501.70	35,625,501.70	100.00	公司破产预计无法收回
尚纬销售有限公司	10,715,318.23			合并范围内关联方无损失风险
合计	46,340,819.93	35,625,501.70	76.88	/

组合中，按账龄分析法计提坏账准备的应收账款：

适用 不适用

单位：元 币种：人民币

账龄	期末余额		
	应收账款	坏账准备	计提比例（%）
1 年以内			
其中：1 年以内分项			
其中：60 天以内（含 60 天）	398,967,964.57	3,989,679.65	1.00
60 天至 1 年	243,420,815.11	12,171,040.76	5.00
1 年以内小计	642,388,779.68	16,160,720.41	2.52
1 至 2 年	35,191,517.84	7,038,303.57	20.00
2 至 3 年	2,711,657.59	1,355,828.80	50.00
3 年以上	3,298,444.52	3,298,444.52	100.00
3 至 4 年			
4 至 5 年			
5 年以上			
合计	683,590,399.63	27,853,297.30	4.07

确定该组合依据的说明：

无

组合中，采用余额百分比法计提坏账准备的应收账款：

√适用 □不适用

单位：元 币种：人民币

余额百分比	期末余额		
	应收账款	坏账准备	计提比例 (%)
质量保证金	163,177,342.87	1,631,773.43	1.00
合计	163,177,342.87	1,631,773.43	1.00

确定该组合依据的说明：

无

组合中，采用其他方法计提坏账准备的应收账款：

√适用 □不适用

年末单项金额不重大并单项计提坏账准备的应收账款

单位：元

应收账款（按单位）	年末余额			
	应收账款	坏账准备	计提比例 (%)	计提理由
赛维 LDK 光伏科技（新余）工程有限公司	3,628,508.90	3,628,508.90	100	预计难以收回
中能天地节能科技(北京)有限公司	2,465,463.80	2,465,463.80	100	预计难以收回
安徽瑞强投资有限公司	2,024,445.00	2,024,445.00	100	预计难以收回
中国能源建设集团北京电力建设公司	1,653,269.36	1,653,269.36	100	预计难以收回
乐山金石焦化有限公司	1,092,179.48	1,092,179.48	100	预计难以收回
攀枝花市本色建设工程有限责任公司	586,226.93	586,226.93	100	预计难以收回
四川兴业机电设备有限公司	568,871.63	568,871.63	100	预计难以收回
宜宾市大吉地商贸有限责任公司	426,802.91	426,802.91	100	预计难以收回
广东省通用机械设备有限公司	340,800.00	340,800.00	100	预计难以收回
四川川起起重设备有限公司	334,134.17	334,134.17	100	预计难以收回
成都科达自动化控制工程有限公司	327,119.30	327,119.30	100	预计难以收回
成渝钒钛科技有限公司	295,541.12	295,541.12	100	预计难以收回
四川省科茂建筑工程有限公司	272,900.46	272,900.46	100	预计难以收回
门市零散客户	292,295.99	292,295.99	100	预计难以收回
江油市龙力电器有限公司	188,626.28	188,626.28	100	预计难以收回
绵阳市金开立磁电科技有限公司	172,904.18	172,904.18	100	预计难以收回
绵阳久金商贸有限责任公司	163,756.54	163,756.54	100	预计难以收回
贵州鑫旺福投资有限公司	158,220.00	158,220.00	100	预计难以收回
东方电气集团峨嵋半导体材料有限公司乐山分公司	146,340.32	146,340.32	100	预计难以收回
江苏赛富隆重工有限公司	133,281.00	133,281.00	100	预计难以收回
乐山市东宇化工贸易有限责任公司	103,500.00	103,500.00	100	预计难以收回
北京中亚时代能源技术有限公司	100,000.00	100,000.00	100	预计难以收回
四川中夏建筑有限公司	57,476.50	57,476.50	100	预计难以收回
内江市精鑫机械制造有限公司	49,800.00	49,800.00	100	预计难以收回
成都世纪新材科技有限公司	40,303.00	40,303.00	100	预计难以收回
东营昊鑫石油工程技术有限公司	24,979.38	24,979.38	100	预计难以收回

昊坤能源科技（上海）有限公司	24,540.80	24,540.80	100	预计难以收回
合 计	15,672,287.05	15,672,287.05	100	

(2). 本期计提、收回或转回的坏账准备情况

本期计提坏账准备金额 12,391,158.18 元；本期收回或转回坏账准备金额 3,228,851.38 元。

其中本期坏账准备收回或转回金额重要的：

√适用 □不适用

单位：元 币种：人民币

单位名称	收回或转回金额	收回方式
攀钢集团工程技术有限公司	2,400,000.00	执行和解协议
乐山金石焦化有限公司	293,044.87	执行重整协议
合肥市同创建设工程有限公司	245,308.24	诉讼
四川省宜宾威力斯浮法玻璃制造有限公司	195,000.00	诉讼
成都科达自动化控制工程有限公司	21,239.00	诉讼
江油市龙力电器有限公司	20,000.00	诉讼
门市零散客户	13,369.59	诉讼
东汽乐山硅材料分公司	3,639.68	诉讼
四川锦义工贸有限公司	37,250.00	其他收回
合 计	3,228,851.38	/

其他说明

无

(3). 本期实际核销的应收账款情况

√适用 □不适用

单位：元 币种：人民币

项目	核销金额
实际核销的应收账款	3,563,640.29

其中重要的应收账款核销情况

√适用 □不适用

单位：元 币种：人民币

单位名称	应收账款性质	核销金额	核销原因	履行的核销程序	款项是否由关联交易产生
乐山金石焦化有限公司	货款	2,514,775.65	清算完成，无法收回	总经理办公会审批	否

攀钢集团工程技术有限公司	货款	600,000.00	执行和解协议,无法收回	总经理办公会审批	否
四川爱克迅科技有限公司	货款	184,561.17	法院判败诉确认坏账	总经理办公会审批	否
PUNJ LLOYD LIMITED	货款	264,303.47	账期超过5年,无法收回	总经理办公会审批	否
合计	/	3,563,640.29	/	/	/

应收账款核销说明:

适用 不适用

(4). 按欠款方归集的期末余额前五名的应收账款情况

适用 不适用

本公司本年按欠款方归集的年末余额前五名应收账款汇总金额 165,534,830.71 元,占应收账款年末余额合计数的比例 18.22%,相应计提的坏账准备年末余额汇总金额 38,978,535.33 元。

(5). 因金融资产转移而终止确认的应收账款

适用 不适用

(6). 转移应收账款且继续涉入形成的资产、负债金额

适用 不适用

其他说明:

适用 不适用

2、其他应收款

总表情况

(1). 分类列示

适用 不适用

单位:元 币种:人民币

项目	期末余额	期初余额
应收利息		
应收股利	1,200,029.60	
其他应收款	23,568,402.84	16,176,686.94
合计	24,768,432.44	16,176,686.94

其他说明:

适用 不适用

应收利息

(1). 应收利息分类

适用 不适用

(2). 重要逾期利息

适用 不适用

其他说明：

适用 不适用

应收股利

(1). 应收股利

适用 不适用

单位：元 币种：人民币

项目(或被投资单位)	期末余额	期初余额
四川川商发展控股集团有限公司	1,200,029.60	-
合计	1,200,029.60	-

(2). 重要的账龄超过1年的应收股利

适用 不适用

其他说明：

适用 不适用

其他应收款

(1). 其他应收款分类披露

适用 不适用

单位：元 币种：人民币

类别	期末余额					期初余额				
	账面余额		坏账准备		账面价值	账面余额		坏账准备		账面价值
	金额	比例(%)	金额	计提比例(%)		金额	比例(%)	金额	计提比例(%)	
单项金额重大并单独计提坏账准备的其他应收款										
按信用风险特征组合计提坏账准备的其他应收款	24,844,884.86	94.92	1,276,582.02	5.14	23,568,402.84	17,163,275.26	92.81	986,588.32	5.75	16,176,686.94

单项金额不重大但单独计提坏账准备的其他应收款	1,330,518.87	5.08	1,330,518.87	100.00	-	1,330,518.87	7.19	1,330,518.87	100.00	
合计	26,175,503.73	/	2,607,100.89	/	23,568,402.84	18,493,794.13	/	2,317,107.19	/	16,176,686.94

期末单项金额重大并单项计提坏账准备的其他应收款：

适用 不适用

组合中，按账龄分析法计提坏账准备的其他应收款：

适用 不适用

单位：元 币种：人民币

账龄	期末余额		
	其他应收款	坏账准备	计提比例 (%)
1 年以内			
其中：1 年以内分项			
1 年以内	6,518,473.34	325,923.67	5.00
1 年以内小计	6,518,473.34	325,923.67	5.00
1 至 2 年	859,605.00	171,921.00	20.00
2 至 3 年	112,000.00	56,000.00	50.00
3 年以上	722,737.35	722,737.35	100.00
3 至 4 年			
4 至 5 年			
5 年以上			
合计	8,212,815.69	1,276,582.02	15.54

确定该组合依据的说明：

无

组合中，采用余额百分比法计提坏账准备的其他应收款：

适用 不适用

组合中，采用其他方法计提坏账准备的其他应收款：

适用 不适用

年末单项金额不重大并单项计提坏账准备的其他应收款

单位：元

其他应收款（按单位）	年末余额			
	应收账款	坏账准备	计提比例（%）	计提理由
广州金创利经贸有限公司	1,330,518.87	1,330,518.87	100.00	预计难以收回
合计	1,330,518.87	1,330,518.87	100.00	

(2). 按款项性质分类情况

√适用 □不适用

单位：元 币种：人民币

款项性质	期末账面余额	期初账面余额
投标保证金	16,632,169.17	11,016,685.00
履约保证金	4,091,368.04	2,231,515.73
质量保证金	572,650.00	366,124.00
备用金	2,067,251.81	477,323.35
往来款及其他	2,812,064.71	4,402,146.05
合计	26,175,503.73	18,493,794.13

(3). 本期计提、收回或转回的坏账准备情况

本期计提坏账准备金额 289,993.70 元；本期收回或转回坏账准备金额 0.00 元。

其中本期坏账准备转回或收回金额重要的：

□适用 √不适用

(4). 本期实际核销的其他应收款情况

□适用 √不适用

(5). 按欠款方归集的期末余额前五名的其他应收款情况

√适用 □不适用

单位：元 币种：人民币

单位名称	款项的性质	期末余额	账龄	占其他应收款期末余额合计数的比例（%）	坏账准备期末余额
单位 A	履约保证金	1,553,574.71	1 年以内	5.94	77,678.74
单位 B	投标保证金	1,500,000.00	1 年以内	5.73	
单位 C	往来款及其他	1,330,518.87	3 年以上	5.08	1,330,518.87
单位 D	投标保证金	1,300,000.00	1 年以内	4.97	
单位 E	投标保证金	950,000.00	1 年以内	3.63	
合计	/	6,634,093.58	/	25.35	1,408,197.61

(6). 涉及政府补助的应收款项

□适用 √不适用

(7). 因金融资产转移而终止确认的其他应收款

□适用 √不适用

(8). 转移其他应收款且继续涉入形成的资产、负债金额

□适用 √不适用

其他说明：

□适用 √不适用

3、长期股权投资

√适用 □不适用

单位：元 币种：人民币

项目	期末余额			期初余额		
	账面余额	减值准备	账面价值	账面余额	减值准备	账面价值
对子公司投资	294,866,630.87		294,866,630.87	117,740,467.59		117,740,467.59
对联营、合营企业投资	12,166,695.65		12,166,695.65			
合计	307,033,326.52		307,033,326.52	117,740,467.59		117,740,467.59

(1). 对子公司投资

√适用 □不适用

单位：元 币种：人民币

被投资单位	期初余额	本期增加	本期减少	期末余额	本期计提减值准备	减值准备期末余额
尚纬销售有限公司	10,000,000.00	84,773,167.66		94,773,167.66		
安徽尚纬电缆有限公司	107,740,467.59	92,352,995.62		200,093,463.21		
合计	117,740,467.59	177,126,163.28		294,866,630.87		

(2). 对联营、合营企业投资

√适用 □不适用

单位：元 币种：人民币

投资单位	期初余额	本期增减变动								期末余额	减值准备期末余额
		追加投资	减少投资	权益法下确认	其他综合收益	其他权益变动	宣告发放现金	计提减值准备	其他		

				的投 资损 益	调整		股利 或利 润				
一、合营企业											
-	-	-	-	-	-	-	-	-	-	-	-
小计	-	-	-	-	-	-	-	-	-	-	-
二、联营企业											
南京艾 格慧元 农业科 技有限 公司		12,50 0,000 .00		-333, 304.3 5						12,16 6,695 .65	
小计		12,50 0,000 .00		-333, 304.3 5						12,16 6,695 .65	
合计		12,50 0,000 .00		-333, 304.3 5						12,16 6,695 .65	

其他说明：
无

4、营业收入和营业成本

(1). 营业收入和营业成本情况

适用 不适用

单位：元 币种：人民币

项目	本期发生额		上期发生额	
	收入	成本	收入	成本
主营业务	1,320,424,356.28	1,132,452,969.06	868,734,356.32	760,270,455.73
其他业务	27,262,886.22	19,903,278.15	10,506,714.80	8,429,884.05
合计	1,347,687,242.50	1,152,356,247.21	879,241,071.12	768,700,339.78

其他说明：
无

5、投资收益

适用 不适用

单位：元 币种：人民币

项目	本期发生额	上期发生额
成本法核算的长期股权投资收益		
权益法核算的长期股权投资收益	-333,304.35	

处置长期股权投资产生的投资收益		
以公允价值计量且其变动计入当期损益的金融资产在持有期间的投资收益		
处置以公允价值计量且其变动计入当期损益的金融资产取得的投资收益		
持有至到期投资在持有期间的投资收益		
处置持有至到期投资取得的投资收益		
可供出售金融资产在持有期间的投资收益	1,660,007.68	459,978.08
处置可供出售金融资产取得的投资收益		
丧失控制权后，剩余股权按公允价值重新计量产生的利得		
国债逆回购投资收益	252,826.32	352,338.44
套期手续费及非高度有效套期保值业务平仓损益	-15,627.34	
合计	1,563,902.31	812,316.52

6、其他

适用 不适用

十八、补充资料

1、当期非经常性损益明细表

适用 不适用

单位：元 币种：人民币

项目	金额	说明
非流动资产处置损益	74,128.50	
越权审批或无正式批准文件的税收返还、减免		
计入当期损益的政府补助（与企业业务密切相关，按照国家统一标准定额或定量享受的政府补助除外）	4,297,341.58	
计入当期损益的对非金融企业收取的资金占用费		
企业取得子公司、联营企业及合营企业的投资成本小于取得投资时应享有被投资单位可辨认净资产公允价值产生的收益		
非货币性资产交换损益		
委托他人投资或管理资产的损益		
因不可抗力因素，如遭受自然灾害而计提的各项资产减值准备		
债务重组损益		
企业重组费用，如安置职工的支出、整合费用等		

交易价格显失公允的交易产生的超过公允价值部分的损益		
同一控制下企业合并产生的子公司期初至合并日的当期净损益		
与公司正常经营业务无关的或有事项产生的损益		
除同公司正常经营业务相关的有效套期保值业务外，持有交易性金融资产、交易性金融负债产生的公允价值变动损益，以及处置交易性金融资产、交易性金融负债和可供出售金融资产取得的投资收益		
单独进行减值测试的应收款项减值准备转回	3,228,851.38	
对外委托贷款取得的损益		
采用公允价值模式进行后续计量的投资性房地产公允价值变动产生的损益		
根据税收、会计等法律、法规的要求对当期损益进行一次性调整对当期损益的影响		
受托经营取得的托管费收入		
除上述各项之外的其他营业外收入和支出	-349,613.97	
其他符合非经常性损益定义的损益项目	252,826.32	国债逆回购投资收益
所得税影响额	-594,986.57	
少数股东权益影响额		
合计	6,908,547.24	

对公司根据《公开发行证券的公司信息披露解释性公告第1号——非经常性损益》定义界定的非经常性损益项目，以及把《公开发行证券的公司信息披露解释性公告第1号——非经常性损益》中列举的非经常性损益项目界定为经常性损益的项目，应说明原因。

适用 不适用

2、净资产收益率及每股收益

适用 不适用

报告期利润	加权平均净资产收益率(%)	每股收益	
		基本每股收益	稀释每股收益
归属于公司普通股股东的净利润	4.05	0.11	0.11
扣除非经常性损益后归属于公司普通股股东的净利润	3.57	0.10	0.10

3、境内外会计准则下会计数据差异

适用 不适用

4、其他

适用 不适用

第十二节 备查文件目录

备查文件目录	载有法定代表人、主管会计工作负责人、会计机构负责人签名并盖章的会计报表。
备查文件目录	载有会计师事务所盖章、注册会计师签名并盖章的审计报告原件。
备查文件目录	报告期内在中国证监会指定报纸上公开披露过的所有公司文件正本及公告的原稿。

董事长：李广胜

董事会批准报送日期：2019 年 2 月 27 日

修订信息

适用 不适用