

证券代码：300671

证券简称：富满电子

公告编号：2019-[007]

深圳市富满电子集团股份有限公司 2018 年年度报告摘要

一、重要提示

本年度报告摘要来自年度报告全文，为全面了解本公司的经营成果、财务状况及未来发展规划，投资者应当到证监会指定媒体仔细阅读年度报告全文。

董事、监事、高级管理人员异议声明

姓名	职务	无法保证本报告内容真实、准确、完整的原因
----	----	----------------------

声明

除下列董事外，其他董事亲自出席了审议本次年报的董事会会议

未亲自出席董事姓名	未亲自出席董事职务	未亲自出席会议原因	被委托人姓名
-----------	-----------	-----------	--------

立信会计师事务所（特殊普通合伙）对本年度公司财务报告的审计意见为：标准的无保留意见。

本报告期会计师事务所变更情况：公司本年度会计师事务所由变更为立信会计师事务所（特殊普通合伙）。

非标准审计意见提示

适用 不适用

董事会审议的报告期普通股利润分配预案或公积金转增股本预案

适用 不适用

公司计划不派发现金红利，不送红股，不以公积金转增股本。

董事会决议通过的本报告期优先股利润分配预案

适用 不适用

二、公司基本情况

1、公司简介

股票简称	富满电子	股票代码	300671
股票上市交易所	深圳证券交易所		
联系人和联系方式	董事会秘书	证券事务代表	
姓名	罗琼	肖庭峰	
办公地址	深圳市福田区香蜜湖街道农园路时代科技大厦西区 18 楼	深圳市福田区香蜜湖街道农园路时代科技大厦西区 18 楼	
传真	0755-83492817	0755-83492817	
电话	0755-83492887	0755-83492887	
电子信箱	zqb@superchip.cn	zqb@superchip.cn	





2、报告期主要业务或产品简介

（一）公司主营业务和主要产品简介

本公司是集成电路（Integrated Circuit，简称“IC”）设计企业，主要从事高性能模拟及数模混合集成电路的设计研发、封装、测试和销售。依托公司的技术研发、业务模式、快速服务和人才储备等优势，公司已成为集成电路行业电源管理类芯片、LED控制及驱动类芯片等细分领域的优秀企业。

公司主要产品包括电源管理类芯片、LED控制及驱动类芯片、MOSFET类芯片及其他芯片等，在电源管理类芯片、LED控制及驱动类芯片、MOSFET类芯片的产品应用市场中，公司拥有较高知名度。

报告期内，公司主营业务和主要产品没有发生重大变化。产品用途和应用领域具体如下：

产品	图片	用途	应用领域
电源管理类芯片		电子设备系统中对电能进行变换、分配、检测及承担其它电能管理职责的芯片，主要负责识别供电幅值，产生相应的短矩波，推动后级电路进行功率输出。	通讯设备 计算机 手机终端 汽车电子 家用电器和其他领域
LED控制及驱动类芯片		通过电压变换，提供给敏感的半导体器件稳定可控的恒定电流，同时保证较低的EMI与电磁辐射。	家用照明灯具 工业用照明灯具 汽车头灯等其他照明领域
MOSFET类芯片		金属-氧化物半导体场效应晶体管，简称金氧半场效应晶体管），是一种可以广泛使用在模拟电路与数字电路的场效应晶体管，通常作为标准器件搭配驱动电路使用。	适配器 移动电源 LED照明灯具
其它		其它类收录一些杂类产品，如：音频功放、MCU类芯片、红外线遥控类芯片、玩具马达驱动、手机自拍器控制芯片、电子点烟器、计步器等。	电脑音箱 蓝牙音箱 手机 平板电脑等 电动玩具 自拍器 空调遥控 电视遥控 LED照明灯遥控 线控耳机 电子烟

（二）报告期内公司所处行业的发展阶段

1、集成电路产业是国民经济和社会发展的战略性、基础性和先导性产业，是培育发展战略性新兴产业、推动信息化和工业化深度融合的核心与基础，是转变经济发展方式、调整产业结构、保障国家信息安全的重要支撑，其战略地位日益凸显。在一系列政策措施扶持下，我国集成电路行业保持快速发展的势头，产业规模持续扩大，技术水平显著提升。根据中国半导体行业协会统计，2018年中国集成电路产业销售额达到6532亿元，同比增长20.7%。其中：集成电路设计业销售收入为2519.3亿元，占到全年总值的38.6%；集成电路封测业销售收入为2193.9亿元，占到全年总值的33.6%。

目前我国集成电路产品以进口为主，国产集成电路自给率较低，我国集成电路产品年进口金额甚至超过石油等大宗商品

年进口金额。未来，随着国家产业政策扶持、供给侧改革等宏观政策贯彻落实，国内集成电路产业将逐步发展壮大，此外，车联网、物联网、人工智能等市场的发展，国产芯片的市场发展空间也将进一步扩大。

2、集成电路作为信息产业的基础和核心，是国民经济和社会发展的战略性新兴产业，国家给予了高度重视和大力支持。为推动我国集成电路产业的发展，增强信息产业创新能力和国际竞争力，国家出台了一系列鼓励扶持政策，为集成电路产业建立了优良的政策环境。此外，随着我国成为全球集成电路主导消费市场，全球集成电路产能向我国转移的趋势明显，一方面，向我国转移产能可以更好的参与市场竞争；另一方面，我国具备低成本优势，也具备承接产能转移的基础。全球各大集成电路企业，如英特尔（Intel）、三星（Samsung）、格罗方德（GlobalFoundries）、IBM、日月光（ASE）、意法半导体（ST）、飞思卡尔半导体（Freescale）等已陆续在我国建设工厂或代工厂，向我国转移产能。

3、我国集成电路市场虽起步较晚，但受益于国家对集成电路产业的大力支持，以及全球集成电路产业向我国转移趋势加快，我国集成电路产业发展速度明显快于全球水平，预计到2024年我国集成电路制造行业产量将增长至3325.9亿块。

（三）公司所处的行业地位

公司在集成电路设计的基础上，从2012年开始，陆续投建了封装测试生产线；从产业链的角度来看，公司掌握了IC设计、封装生产等重要环节，其中IC设计、封装是集成电路产业中非常重要的生产环节，也是技术水平要求较高的环节。公司根据市场需求变动趋势开展研发设计，并具备封装、测试的能力，能够直接为客户提供所需产品，在新产品开发、产品交付结合的同时占据市场优势。

报告期内，公司多条产品线的市场占有率显著提升。得益于公司良好的品质保障，公司在LED显示屏、LED照明等领域市场份额不断扩大，LED显示屏芯片、锂电保护芯片、中低压MOSFET等产品的市场占有率稳步提升；同时报告期内，公司积极开拓新产品线，在快速充电、无线充电、Type-C PD控制器、马达驱动、射频类芯片等领域布局，成为拉动公司收入增长的潜在因素。公司经过十多年耕耘，积累储备了的大量技术与客户资源。公司产品涉及领域众多，多条产品线在所属细分市场中占据较大的市场份额。

3、主要会计数据和财务指标

（1）近三年主要会计数据和财务指标

公司是否需追溯调整或重述以前年度会计数据

是 否

单位：人民币元

	2018年	2017年	本年比上年增减	2016年
营业收入	496,688,658.45	439,734,381.50	12.95%	329,642,788.78
归属于上市公司股东的净利润	54,185,088.21	58,830,990.04	-7.90%	38,462,474.05
归属于上市公司股东的扣除非经常性损益的净利润	41,450,303.45	53,564,282.83	-22.62%	35,788,461.37
经营活动产生的现金流量净额	2,950,356.13	-18,477,538.53	115.97%	47,640,404.46
基本每股收益（元/股）	0.38	0.47	-19.15%	0.510
稀释每股收益（元/股）	0.38	0.47	-19.15%	0.510
加权平均净资产收益率	10.27%	15.30%	-5.03%	15.42%
	2018年末	2017年末	本年末比上年末增减	2016年末
资产总额	874,587,602.23	695,266,979.07	25.79%	456,229,115.29
归属于上市公司股东的净资产	554,994,162.42	500,013,045.35	11.00%	269,080,024.76

（2）分季度主要会计数据

单位：人民币元

	第一季度	第二季度	第三季度	第四季度
营业收入	103,551,914.31	144,372,497.59	129,447,681.87	119,316,564.68

归属于上市公司股东的净利润	18,213,344.82	20,167,691.71	10,436,485.27	5,367,566.41
归属于上市公司股东的扣除非经常性损益的净利润	15,421,265.83	19,753,998.86	8,458,967.89	-2,183,929.13
经营活动产生的现金流量净额	-25,402,426.44	-13,067,067.19	1,176,628.14	40,243,221.62

上述财务指标或其加总数是否与公司已披露季度报告、半年度报告相关财务指标存在重大差异

是 否

4、股本及股东情况

(1) 普通股股东和表决权恢复的优先股股东数量及前 10 名股东持股情况表

单位：股

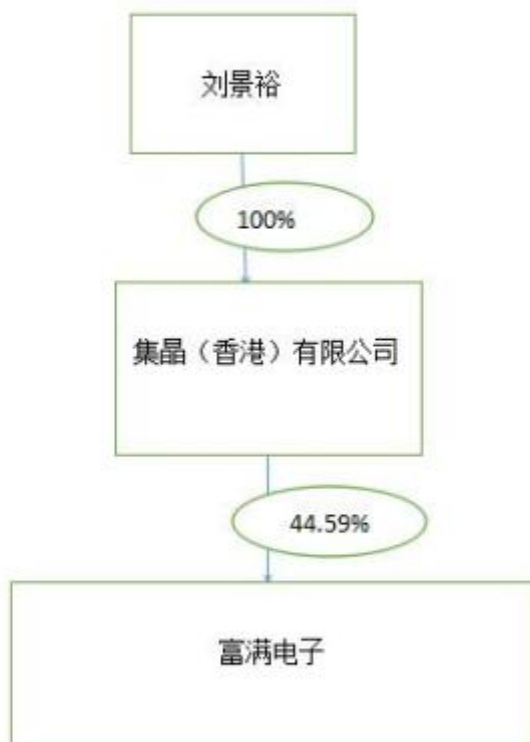
报告期末普通股股东总数	13,924	年度报告披露日前一个月末普通股股东总数	13,204	报告期末表决权恢复的优先股股东总数	0	年度报告披露日前一个月末表决权恢复的优先股股东总数	0
前 10 名股东持股情况							
股东名称	股东性质	持股比例	持股数量	持有有限售条件的股份数量	质押或冻结情况		
					股份状态	数量	
集晶（香港）有限公司	境外法人	44.59%	63,263,737	63,263,737	质押	5,000,000	
广州诚信创业投资有限公司	境内非国有法人	6.91%	9,799,972				
博汇源创业投资有限合伙企业	境内非国有法人	2.98%	4,233,550				
舟山同诚智信股权投资合伙企业（有限合伙）	境内非国有法人	2.57%	3,643,450				
深圳市信利康电子有限公司	境内非国有法人	2.47%	3,499,975				
晶远国际实业有限公司	境外法人	1.72%	2,440,338				
#陈逸玲	境内自然人	1.41%	2,000,000				
#徐阳	境内自然人	1.33%	1,888,000				
#吴玉胜	境内自然人	1.17%	1,655,812				
洪银花	境内自然人	1.15%	1,632,653				
上述股东关联关系或一致行动的说明	吴玉胜持有深圳市信利康电子有限公司 49% 的股份。其他股东未知有关联关系或一致行动关系。						

(2) 公司优先股股东总数及前 10 名优先股股东持股情况表

适用 不适用

公司报告期无优先股股东持股情况。

(3) 以方框图形式披露公司与实际控制人之间的产权及控制关系



5、公司债券情况

公司是否存在公开发行并在证券交易所上市，且在年度报告批准报出日未到期或到期未能全额兑付的公司债券
否

三、经营情况讨论与分析

1、报告期经营情况简介

公司是否需要遵守特殊行业的披露要求
否

2018年受中美贸易战影响，公司相关产品面临直面冲击，但公司仍然加大研发投入，拓宽产品线；围绕企业发展战略积极推动年度经营计划的贯彻落实。确保公司运营健康、稳健发展；报告期内，公司整体经营情况良好。报告期内，共实现营业收入496,688,658.45元，同比增长12.95%；归属于上市公司股东净利润54,185,088.21元，同比下降7.90%。

报告期内公司利润同比下降，原因如下：（1）受全球宏观经济以及中美贸易战影响，公司相关产品销售价格下降；（2）人民币贬值，公司主要原材料成本大幅上涨；（3）研发投入增加；（4）厂房及办公用房租赁费用递增；（5）员工薪酬增加。

2018年公司的主要经营工作如下:

1. 优化工艺流程,提升产品品质,塑造品牌价值,提高市场占有率

2018年公司着力产品品质控制,在LED显示和照明市场,市场开拓成效显著,公司在报告期内来自于LED显示和照明领域内的收入为222,419,869.62元,较上年同期增长56.87%。

在电源管理市场,受中美贸易战影响,公司相关产品价格下滑,毛利受损,报告期内来自于电源管理产品的收入为113,523,596.98元,较上年同期减少17.36%。

2. 积极开发新产品,扩大市场份额

在MOSFET功率器件市场,公司新增功率器件相关产品,报告期内公司来自于MOSFET功率器件产品的收入为100,298,251.01元,较上年同期增长7.32%。

3.持续推进面向集成电路领域的投资布局,拓展新业务实现产业延伸

(1)为实现公司对未来半导体芯片市场的发展战略,公司于2018年10月启动了在合肥高新区建造封装工厂提高产能供给的项目实施。

(2)全球家电市场、PC市场、5G市场、智能终端和汽车电子市场等电子制造用量大幅上升,造成被动器件MLCC用量需求大幅增加,2018年12月,公司在天津高新区成立控股子公司,计划开展MLCC研发制造;满足被动元器件国内市场缺口。

4 专注研发投入,提升企业核心竞争力

2018年公司研发费用比2017年同期增长19.98%,本公司长期重视IC技术升级以及新领域技术研发,2018年公司引进高端技术人才,增强研发实力,投入人力进行新兴热点技术与高精尖技术的研发,布局未来高速增长的市场。报告期内,公司已经成功研发出Type-C PD控制器、RFID、射频前端类芯片;正在研发的芯片产品有无线充电、马达驱动控制器、MCU、非易失性存储器等,并获得4项发明专利和13项实用新型专利。

5 持续完善内控体系,加强公司规范治理

报告期内公司继续加强内控体系的构建,在重大事项决策上严格按照《公司章程》的规定履行审议程序,充分发挥董事会各专门委员会、独立董事、内审部门的重要作用,在重大事项的审议过程中,积极听取董事会各专门委员会的意见,加强决策的科学性;独立董事对重大事项发表独立意见,确保中小股东及利益相关者的权益;内审部门积极发挥其内部的监督作用,定期对公司的财务和内控体系建设状况进行检查,促进公司规范运作。

2、报告期内主营业务是否存在重大变化

是 否

3、占公司主营业务收入或主营业务利润 10%以上的产品情况

适用 不适用

单位:元

产品名称	营业收入	营业利润	毛利率	营业收入比上年同期增减	营业利润比上年同期增减	毛利率比上年同期增减
电源管理类	113,523,596.98	24,132,751.30	21.26%	-17.36%	-27.74%	-3.05%
LED 灯、LED 控制及驱动类	222,419,869.62	63,752,790.20	28.66%	56.87%	46.40%	-2.05%
MOSFET 类	100,298,251.01	38,576,046.00	38.46%	7.32%	48.40%	10.65%
其他类	59,590,378.55	16,405,166.00	27.53%	-11.23%	-28.29%	-6.55%

4、是否存在需要特别关注的经营季节性或周期性特征

是 否

5、报告期内营业收入、营业成本、归属于上市公司普通股股东的净利润总额或者构成较前一报告期发生重大变化的说明

适用 不适用

6、面临暂停上市和终止上市情况

适用 不适用

7、涉及财务报告的相关事项

(1) 与上年度财务报告相比，会计政策、会计估计和核算方法发生变化的情况说明

适用 不适用

财政部于2018年6月15日发布的《财政部关于修订印发2018年度一般企业财务报表格式的通知》(财会〔2018〕15号)，对一般企业财务报表格式进行了修订。归并部分资产负债表项目，拆分部分利润表项目；并于2018年9月7日发布了《关于2018年度一般企业财务报表格式有关问题的解读》，明确要求代扣个人所得税手续费返还在“其他收益”列报，实际收到的政府补助，无论是与资产相关还是与收益相关，在编制现金流量表时均作为经营活动产生的现金流量列报等。

(2) 报告期内发生重大会计差错更正需追溯重述的情况说明

适用 不适用

公司报告期无重大会计差错更正需追溯重述的情况。

(3) 与上年度财务报告相比，合并报表范围发生变化的情况说明

适用 不适用

1. 设立合肥富满

合肥富满于2018年10月25日由本公司发起设立，截至2018年12月31日止本公司以货币出资100万元。

2. 设立天津富满

天津富满于2018年12月27日由本公司（62%）、张位国（28%）、黄锐（7%）及王敬（3%）发起设立，截至2018年12月31日止本公司未出资。