

公司代码：601966

公司简称：玲珑轮胎

山东玲珑轮胎股份有限公司
2018 年年度报告摘要

一 重要提示

- 1 本年度报告摘要来自年度报告全文，为全面了解本公司的经营成果、财务状况及未来发展规划，投资者应当到上海证券交易所网站等中国证监会指定媒体上仔细阅读年度报告全文。
- 2 本公司董事会、监事会及董事、监事、高级管理人员保证年度报告内容的真实、准确、完整，不存在虚假记载、误导性陈述或重大遗漏，并承担个别和连带的法律责任。
- 3 公司全体董事出席董事会会议。

- 4 普华永道中天会计师事务所(特殊普通合伙)为本公司出具了标准无保留意见的审计报告。

5 经董事会审议的报告期利润分配预案或公积金转增股本预案

经普华永道中天会计师事务所(特殊普通合伙)审计，本公司 2018 年度实现营业收入 15,301,583,236 元，实现利润总额 1,231,175,236 元，归属于上市公司股东的净利润 1,181,217,090 元。其中，母公司实现净利润为 353,495,141 元。根据《公司章程》的有关规定，按母公司实现净利润的 10%提取法定公积金 35,349,514 元，母公司 2018 年度当年实现的可供分配利润为 318,145,627 元，截止 2018 年 12 月 31 日母公司累计未分配利润为 2,837,569,868 元。根据上海证券交易所《上市公司现金分红指引》和《公司章程》中利润分配的相关规定，考虑到公司的股东利益及公司的长远发展，本次利润分配预案如下：

由于“玲珑转债”已进入转股期，公司将以 2018 年年度利润分配时股权登记日的总股本为基数，扣除回购专户中的股份，向全体股东按每 10 股派发现金红利 3.0 元（含税）。若按照公司截至 2019 年 3 月 31 日的总股本 1,200,007,264 股，扣除回购专户中的 11,259,710 股计算，分配现金红利总额为 356,624,266 元，占 2018 年度合并报表中归属于上市公司股东的净利润的 30.19%。

由于权益分派股权登记日时公司的总股本目前尚无法确定，最终实际现金分红总金额将根据 2018 年度权益分派实施公告确定的股权登记日总股本确定。剩余未分配利润结转下一年度，除此之外，公司不进行其他形式分配。

本次利润分派预案还需提交股东大会审议。

二 公司基本情况

1 公司简介

公司股票简况				
股票种类	股票上市交易所	股票简称	股票代码	变更前股票简称
A股	上海证券交易所	玲珑轮胎	601966	-

联系人和联系方式	董事会秘书	证券事务代表
姓名	马越川	赵文磊
办公地址	山东省招远市金龙路777号	山东省招远市金龙路777号
电话	05358242606	05358242726
电子信箱	yuechuan_ma@linglong.cn	wenlei_zhao@linglong.cn

2 报告期公司主要业务简介

（一）公司所从事的主要业务

山东玲珑轮胎股份有限公司是一家集汽车轮胎的设计、开发、制造与销售为一体的技术型轮胎生产企业，主要产品分为全钢子午线轮胎、半钢子午线轮胎和斜交胎，广泛应用于乘用车、商用车、卡客车以及工程机械车辆等。自成立以来，公司已形成玲珑、ATLAS、利奥、山玲、Benchmark、Infinity、Green Max 等面向全球差异化市场定位的多元化品牌体系，产品销往全球 180 多个国家和地区，并成功进入奥迪、大众、通用、福特等世界知名汽车企业的全球供应商体系，为国内外 60 多家汽车厂提供配套服务。连续多年位居世界 20 强，中国轮胎前三强。

公司自主研发的部分产品展示



（二）公司的经营模式

1.采购模式

公司坚持集中统一和标准化的全球自主采购模式，以行业前十或全球前十为筛选标准，与富有竞争力的供应商之间建立了长期战略合作关系。公司会根据下一年度的产销量计划预计年度的采购量，与供应商签订年度采购框架协议，每月末再根据库存情况通知供应商公司次月的采购计划。由采购部负责采购轮胎原材料（包括天然橡胶、合成橡胶、钢丝帘线、炭黑等原辅材料），质管部进行质量检验。

2.生产模式

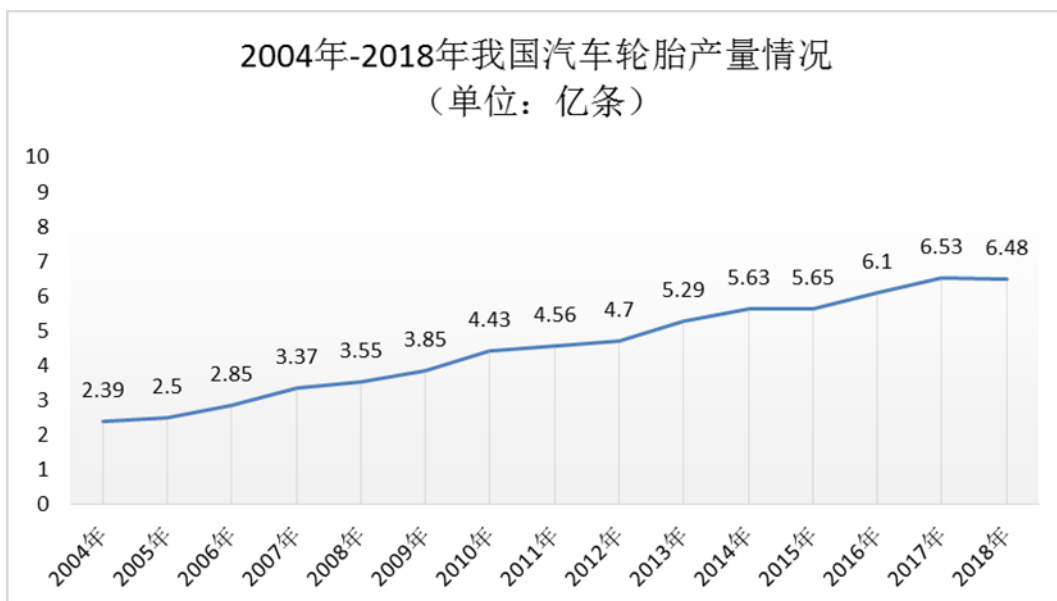
公司实行“以销定产”的自主生产组织模式，由于配套市场与替换市场的销售对象不同，因此生产模式也有所不同。在配套市场方面，不同主机厂对轮胎产品外观、性能和技术参数等方面的要求会有所不同，公司根据与配套客户签订的年度及月份订单进行定制生产；而在替换市场方面，公司首先要与客户签订年度销售框架合同，而后公司计划、制造、销售等部门根据客户每月订单相互配合组织安排生产。

3.销售模式

公司采用给主机厂配套的直接销售和与经销商签订合同的间接销售的两种销售模式。在直接销售模式中，经过公司多年不断的技术创新和质量提升，截止目前公司配套客户已包括大众、通用、福特、日产、中国一汽、中国重汽、陕西重汽、福田汽车、上汽通用五菱、吉利汽车、厦门金龙等 60 多家主机厂。在间接销售模式中，公司成立大胎、小胎、欧洲、北美、中南美、亚太、非洲等业务部门，在全球设立营销网点 30000 多个，市场遍布全球 180 多个国家和地区。

（三）公司所处的行业情况

2018 年，面对国内外错综复杂的经济形势，轮胎行业和企业迎难而上，在推进供给侧结构性改革、技术进步、绿色发展、扩大内外需市场、经济效益提升等方面不断取得新进展，经济运行总体保持平稳，稳中有进，稳中提质。但是，受国内外大环境和行业自身结构性过剩等因素影响，我国轮胎产量结束了连续 20 年的增长，轮胎行业企业转型升级、结构调整、科技创新、绿色循环、公平竞争，努力实现高质量发展变得愈发迫切。



注: 数据来源于中国橡胶工业协会轮胎分会

1.2018 年轮胎生产状况

轮胎行业和企业 2018 年积极推进供给侧结构性改革。据轮胎分会统计和调查, 2018 年, 全国汽车轮胎总产量约在 6.48 亿条, 微降 0.76%, 其中子午胎 6.09 亿条, 微降 0.65%, 斜交胎 0.39 亿条, 下降 2.5%, 子午化率 94%。子午胎产量中, 全钢胎 1.33 亿条, 微增 1.53%; 半钢胎 4.76 亿条, 微降 1.24%。

2.绿色制造、智能制造、循环利用不断取得新成就

绿色发展是构建高质量现代化经济体系的必然要求, 是解决污染问题的根本之策。在绿色发展和环保治理方面, 许多轮胎企业把绿色设计、绿色工艺、智能制造、绿色供应链贯穿到生产全过程。“两化”融合、智能制造不断迈上新台阶。多家轮胎企业相继建立起规模更大、智能化程度更高的轮胎工厂, 轮胎质量、生产效率等都有了大幅提升, 劳动用工大幅下降。轮胎循环利用行业产业转型升级取得明显成效, 科学发展、绿色发展、健康发展、创新发展的理念已成为行业共识。

3.公司所处的行业地位

玲珑轮胎现已入围世界轮胎二十强, 中国轮胎前三强, 产品畅销全球 180 多个国家和地区, 成功配套奥迪、大众、通用、福特、上汽通用五菱、吉利、中国一汽、中国重汽等 60 多家世界知名车企, 2018 年 6 月 20 日, 第十五届《中国 500 最具价值品牌》报告中, “玲珑”品牌以 378.08 亿元品牌价值, 第十四次荣登榜单, 排位 117 名。公司轮胎总产能、全钢胎产能、销售收入均位居国内第二, 半钢胎产能及公司利润居国内第一。公司无论是科研实力、营销能力还是品牌价值

都居于行业前列。

3 公司主要会计数据和财务指标

3.1 近 3 年的主要会计数据和财务指标

单位：元 币种：人民币

	2018年	2017年	本年比上年 增减(%)	2016年
总资产	25,793,463,407	19,385,995,623	33.05	17,961,980,733
营业收入	15,301,583,236	13,918,072,572	9.94	10,517,808,296
归属于上市公司股东的净利润	1,181,217,090	1,047,826,007	12.73	1,010,219,444
归属于上市公司股东的扣除非经常性损益的净利润	1,162,365,540	1,013,328,362	14.71	958,023,210
归属于上市公司股东的净资产	10,007,557,795	8,700,041,554	15.03	8,007,636,185
经营活动产生的现金流量净额	1,841,966,629	1,157,561,018	59.12	2,391,864,192
基本每股收益（元/股）	0.98	0.87	12.64	0.92
稀释每股收益（元/股）	0.97	0.87	11.49	0.92
加权平均净资产收益率（%）	12.54	12.57	减少0.03个百分点	16.34

3.2 报告期分季度的主要会计数据

单位：元 币种：人民币

	第一季度 (1-3 月份)	第二季度 (4-6 月份)	第三季度 (7-9 月份)	第四季度 (10-12 月份)
营业收入	3,512,071,645	3,730,151,502	3,802,692,603	4,256,667,486
归属于上市公司股东的净利润	224,475,139	299,201,112	360,283,667	297,257,172
归属于上市公司股东的扣除非经常性损益后的净利润	215,268,982	293,619,934	348,678,263	304,798,361
经营活动产生的现金流量净额	199,156,705	95,324,655	1,413,904,414	133,580,855

季度数据与已披露定期报告数据差异说明

适用 不适用

4 股本及股东情况

4.1 普通股股东和表决权恢复的优先股股东数量及前 10 名股东持股情况表

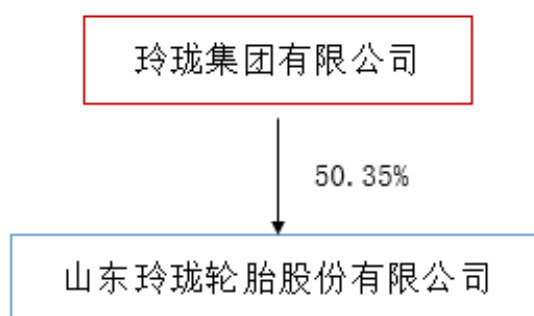
单位：股

截止报告期末普通股股东总数（户）						62,673	
年度报告披露日前上一月末的普通股股东总数（户）						55,611	
截止报告期末表决权恢复的优先股股东总数（户）						0	
年度报告披露日前上一月末表决权恢复的优先股股东总数（户）						0	
前 10 名股东持股情况							
股东名称 （全称）	报告期内增 减	期末持股数 量	比例 （%）	持有有限售 条件的股份 数量	质押或冻结情况		股 东 性 质
					股 份 状 态	数 量	
玲珑集团有限公司	0	604,200,000	50.35	604,200,000	质 押	87,870,000	境 内 非 国 有 法 人
英诚贸易有限公司	0	201,400,000	16.78	201,400,000	无	0	境 外 法 人
机茂有限公司	-5,437,500	36,786,000	3.07	0	无	0	境 外 法 人
丰隆集团有限公司	0	18,900,000	1.57	0	无	0	境 外 法 人
中基兰德（北京）投 资顾问有限公司	-947,300	16,263,303	1.36	0	无	0	境 内 非 国 有 法 人
中国农业银行股份 有限公司—富兰克	14,587,042	15,189,242	1.27	0	无	0	其 他

林国海弹性市值混合型证券投资基金							
中国银行股份有限公司—富兰克林国海中小盘股票型证券投资基金	8,971,494	10,160,094	0.85	0	无	0	其他
宏时投资有限公司	-4,941,261	9,770,839	0.81	0	无	0	境外法人
李刚	9,290,000	9,290,000	0.77	0	无	0	境内自然人
中国农业银行股份有限公司—富兰克林国海焦点驱动灵活配置混合型证券投资基金	5,591,283	5,591,283	0.47	0	无	0	其他
上述股东关联关系或一致行动的说明	玲珑集团有限公司与英诚贸易有限公司同为实际控制人控制的公司，为公司的关联方，其中玲珑集团有限公司为公司的控股股东。						
表决权恢复的优先股股东及持股数量的说明	无						

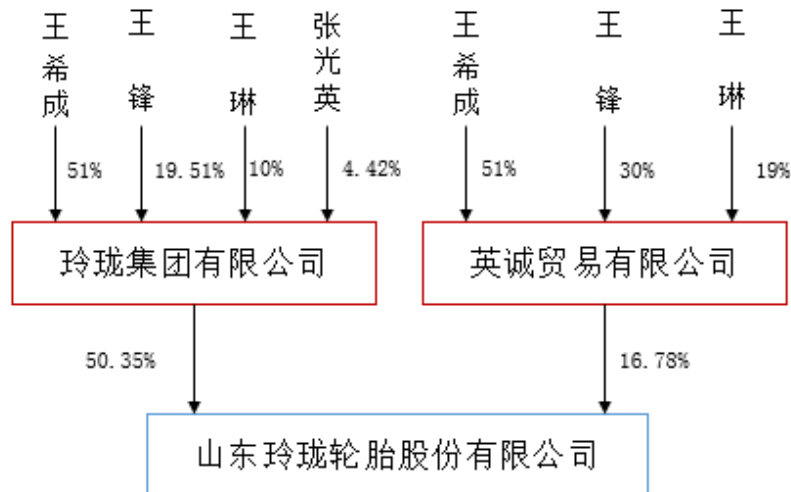
4.2 公司与控股股东之间的产权及控制关系的方框图

√适用 □不适用



4.3 公司与实际控制人之间的产权及控制关系的方框图

√适用 □不适用



4.4 报告期末公司优先股股东总数及前 10 名股东情况

适用 不适用

5 公司债券情况

适用 不适用

三 经营情况讨论与分析

1 报告期内主要经营情况

报告期内，公司实现营业收入为 1,530,158.32 万元，较去年同期增长 9.94%；营业利润为 127,863.73 万元，较去年同期增长 14.58%；净利润为 118,135.91 万元，较去年同期增长 12.76%；归属于母公司所有者的净利润为 118,121.71 万元，较去年同期增长 12.73%。

2 导致暂停上市的原因

适用 不适用

3 面临终止上市的情况和原因

适用 不适用

4 公司对会计政策、会计估计变更原因及影响的分析说明

适用 不适用

财政部于 2018 年颁布了《财政部关于修订印发 2018 年度一般企业财务报表格式的通知》(财会[2018]15 号)及其解读，本集团已按照上述通知编制 2018 年度的财务报表，比较财务报表已相应调整，对财务报表的影响列示如下：

会计政策变更的内容和原因	影响报表科目	影响 2017 年 12 月 31 日金额	影响 2017 年 1 月 1 日金额	影响 2017 年度金额
本集团将应收票据和应收账款合并计入应收票据及应收账款项目	应收账款	-2,262,345,670	-1,819,988,343	
	应收票据	-907,803,727	-422,520,975	
	应收票据及应收账款	3,170,149,397	2,242,509,318	
本集团将应收利息、应收股利和其他应收款合并计入其他应收款项目。	应收利息	-2,023,226	-1,908,888	
	其他应收款	2,023,226	1,908,888	
本集团将应付票据和应付账款合并计入应付票据及应付账款项目。	应付账款	-1,880,530,458	-1,584,687,315	
	应付票据	-1,017,743,977	-1,482,338,476	
	应付票据及应付账款	2,898,274,435	3,067,025,791	
本集团将应付利息、应付股利和其他应付款合并计入其他应付款项目。	应付利息	-13,575,760	-13,358,431	
	其他应付款	13,575,760	13,358,431	
本集团将原计入管理费用项目的研发费用单独列示为研发费用项目。	研发费用			510,286,843
	管理费用			-510,286,843
本集团将原计入营业外收入项目的代扣代缴个人所得税手续费返还重分类至其他收益项目	营业外收入			-305,108
	其他收益			305,108
本集团将收到的与资产相关的政府补助款项从收到其他与投资活动有关的现金重分类至收到其他与经营活动有关的现金				38,690,200
本公司将应收票据和应收账款合并计入应收票据及应收账款项目	应收账款	-2,143,626,889	-1,828,951,311	
	应收票据	-875,064,957	-405,334,421	
	应收票据及应收账款	3,018,691,846	2,234,285,732	
本公司将应收利息、应收股利和其他应收款合并计入其他应收款项目。	应收利息	-2,016,434	-1,797,902	
	其他应收款	2,016,434	1,797,902	
本公司将应付票据和应付账款合并计入应付票据及应付账款项目。	应付账款	-1,347,829,923	-1,286,308,832	
	应付票据	-707,750,992	-1,342,943,806	
	应付票据及应付账款	2,055,580,915	2,629,252,638	
本公司将应付利息、应付股利和其他应付款合并计入其他应付款项目。	应付利息	-12,404,147	-11,987,764	
	其他应付款	12,404,147	11,987,764	

本公司将原计入管理费用项目的研发费用单独列示为研发费用项目	研发费用		372,049,764
	管理费用		-372,049,764
本公司将原计入营业外收入项目的代扣代缴个人所得税手续费返还重分类至其他收益项目	营业外收入		-277,119
	其他收益		277,119
本公司将收到的与资产相关的政府补助款项从收到其他与投资活动有关的现金重分类至收到其他与经营活动有关的现金			1,801,200

5 公司对重大会计差错更正原因及影响的分析说明

适用 不适用

6 与上年度财务报告相比，对财务报表合并范围发生变化的，公司应当作出具体说明。

适用 不适用

本年度新纳入合并范围的子公司为山东阿特拉斯智能科技有限公司、湖北玲珑轮胎有限公司、Linglong Germany GmbH, Hannover(德国玲珑) 和 Linglong International Europe d.o.o. Zrenjanin(塞尔维亚玲珑)。

Linglong Luxembourg S.à r.l. (卢森堡玲珑)为本公司之子公司香港天成投资贸易有限公司 2017 年注册成立的子公司，于 2018 年 12 月进行注销，截至 2018 年 12 月 31 日，卢森堡玲珑不再纳入合并范围。

公司合并财务报表范围内子公司如下：

序号	公司名称	子公司类型	持股比例 (%)
1	广西玲珑轮胎有限公司	全资子公司	100
2	香港天成投资贸易有限公司	全资子公司	100
3	北京天诚玲珑轮胎有限公司	全资子公司	100
4	德州玲珑轮胎有限公司	全资子公司	100
5	LLIT(THAILAND)CO.,LTD	全资子公司	100
6	Linglong Americas Inc.	全资子公司	100
7	山东玲珑机电有限公司	全资子公司	100
8	Hong Kong Kelly Limited	全资子公司	100
9	青岛雅凯物流有限公司	控股子公司	90
10	山东阿特拉斯橡胶科技有限公司	全资子公司	100

11	玲珑轮胎(上海)有限公司	全资子公司	100
12	山东玲珑橡胶科技有限公司	全资子公司	100
13	ELITE FAITH MEXICO, S.A. DE C.V.	全资子公司	100
14	Linglong Netherlands B.V.	全资子公司	100
15	北京天成地坤文化体育发展有限公司	全资子公司	100
16	KELLY (SINGAPORE) INVESTMENT & TRADING PTE. LTD.	全资子公司	100
17	阿特拉斯篮球俱乐部有限公司	全资子公司	100
18	北京玲珑蒲公英科技发展有限公司	全资子公司	100
19	湖北玲珑轮胎有限公司	全资子公司	100
20	山东阿特拉斯智能科技有限公司	控股子公司	65
21	Linglong Germany GmbH, Hannover	全资子公司	100
22	Linglong International Europe d.o.o. Zrenjanin	全资子公司	100