

公司代码：600261

公司简称：阳光照明

浙江阳光照明电器集团股份有限公司
2018 年年度报告摘要

一 重要提示

- 1 本年度报告摘要来自年度报告全文，为全面了解本公司的经营成果、财务状况及未来发展规划，投资者应当到上海证券交易所网站等中国证监会指定媒体上仔细阅读年度报告全文。
- 2 本公司董事会、监事会及董事、监事、高级管理人员保证年度报告内容的真实、准确、完整，不存在虚假记载、误导性陈述或重大遗漏，并承担个别和连带的法律责任。

3 未出席董事情况

未出席董事职务	未出席董事姓名	未出席董事的原因说明	被委托人姓名
董事	陈森洁	因公出差	陈卫

- 4 中汇会计师事务所（特殊普通合伙） 为本公司出具了标准无保留意见的审计报告。

5 经董事会审议的报告期利润分配预案或公积金转增股本预案

以本次利润分配实施时总股本 1,452,102,930 股为基数，拟向全体股东每 10 股派发现金红利 1.50 元（含税），合计派发现金红利 217,815,439.50 元，剩余未分配利润结转到下年度。

本年度利润分配方案尚须经 2018 年年度股东大会审议通过后实施。

二 公司基本情况

1 公司简介

公司股票简况				
股票种类	股票上市交易所	股票简称	股票代码	变更前股票简称
A股	上海证券交易所	阳光照明	600261	浙江阳光、G浙阳光

联系人和联系方式	董事会秘书	证券事务代表
姓名	赵芳华	孙泽军
办公地址	浙江省绍兴市上虞区曹娥街道人民大道西段568号	浙江省绍兴市上虞区曹娥街道人民大道西段568号
电话	0575-82027720	0575-82027721
电子信箱	zhaofh@yankon.com	sunzj@yankon.com

2 报告期公司主要业务简介

1、公司所从事的主要业务

公司的主营业务为照明电器的研发、生产和销售，主要产品为普通照明用的绿色照明产品，具体包括 LED 照明产品、一体化电子节能灯、T5 大功率荧光灯及配套灯具等。普通照明（General

Lighting) 又称通用照明或一般照明, 是一类适用于商业、家庭和其他非特定行业的照明产品。

2、经营模式

公司在经营模式上, 实现从生产型企业向经营型企业的转变。在不断夯实生产制造能力的同时, 提升企业开拓市场、自主创新、照明设计的能力, 成为照明系统综合解决方案服务商。

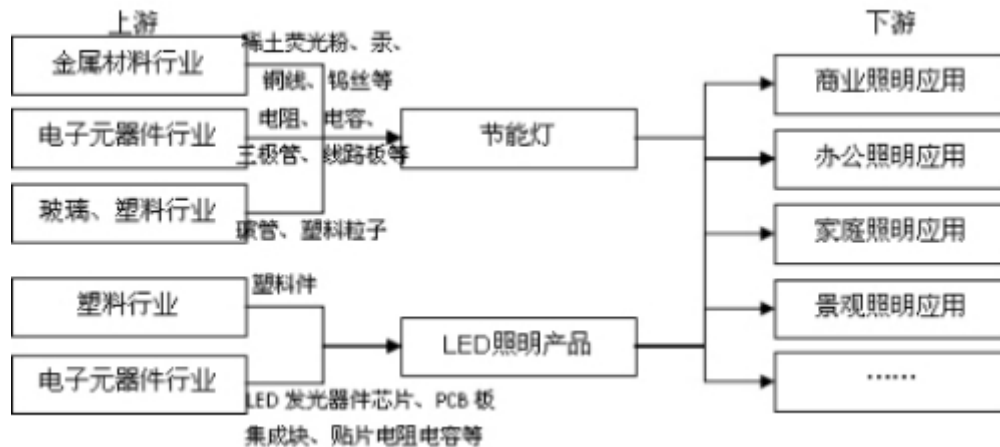
公司产品销售以境外销售为主, 通过为国际知名照明企业、境外照明批发商、境外连锁型终端超市等代工和自营方式销售照明产品。2007年, 公司提出必须摆脱以代工为主的经营模式, 坚定不移地向代工和自主市场并重的经营模式转变。公司目前已分别在比利时、德国、美国、法国、丹麦、加拿大、澳大利亚、香港、日本等拥有境外子(孙)公司, 从事海外销售业务, 通过积极开拓国际市场实现自主品牌产品的销售。国内市场实行以经销为主的销售模式, 按照地域范围将全国划分为七大片区, 并设立办事处, 协助经销商开拓市场。

公司的生产模式主要采取计划式与订单驱动式。计划式是指企业根据未来市场需求情况进行预测, 结合自身实际情况设定原材料、各类半成品及成品的安全库存, 制定库存计划, 再根据预测制定生产计划后进行生产。此类生产模式主要应用于标准化产品, 由于该产品一般需求量较大, 所以采取计划式生产可以有效的节省接取订单到生产所产生的时间成本。订单驱动式是指企业根据从客户处接取到的产品采购订单或投标接取照明工程项目后, 根据订单或项目所需产品种类、技术特征等, 进行针对性的设计、改装、调试后, 进行定量的原材料或半成品采购, 再组织制订生产计划。此类生产模式可以满足客户对产品定制化的要求。

3、行业情况说明

1) 照明电器行业分类

照明电器行业的主要上下游行业如下:



LED 照明产品的上游主要是电子元器件以及少量的塑料件等, 电子元器件中最核心的是 LED 芯片, 其技术专利掌握在欧美、日本、台湾等几家大型电子企业手中, 近年来 LED 芯片的产量增长较快, 供应较为充足, 芯片制造商开始大力推动下游照明电器企业开拓 LED 照明产品市场。公司的主营业务为 LED 照明产品的设计与生产、销售和相关照明工程的实施, 处于产业链下游。照明电器行业的下游面对的是各级经销商和终端应用, 根据终端应用领域的不同又可分为商业照明应用、办公照明应用、家庭照明应用、景观照明应用、工矿照明应用等细分市场。

2) 全球 LED 照明行业发展概况

全球 LED 产业已形成以美国、亚洲、欧洲三大区域为主导、三足鼎立的产业分布与竞争格局, 这些地区的厂商垄断着高端产品市场。目前, 美国、日本在 LED 芯片等核心器件方面具有竞争优

势；欧洲在汽车照明及功能性照明方面具有竞争优势；我国台湾地区 LED 芯片制造、封装的产能最大；韩国凭借大企业战略显现出后发优势。全球 LED 产业专利、标准、人才竞争白热化，产业整合速度明显加快。

3) 中国 LED 照明行业发展概况

2017 年，中国照明电器行业整体销售额约 5,800 亿元，其中 LED 照明销售额约 2,551 亿元。经过 30 多年的发展，中国 LED 产业已形成了包括外延片的生产、芯片的制备和封装，以及 LED 产品应用在内的较为完整的产业链，我国已成为世界照明电器第一大生产国和出口国，在全球市场的占有率已超过 50%。

我国照明行业处于转型期，从传统照明向 LED 照明转型，从器件产品向应用产品转型，从单纯照明产品销售向工程项目和解决方案转型，发展经历了从普通照明、传统高效照明到 LED 照明等新光源的发展阶段。2017 年，随着《半导体照明产业“十三五”发展规划》、“绿照四期”等国家规划、项目的相继出台，鼓励企业以生产光源代替类 LED 照明产品向各类室内外灯具方向发展，鼓励开发和推广适应各类应用场景的智能照明产品，推动系统集成发展，加强照明产品跨界融合，促进智慧照明产品研发和产业化，LED 照明行业迎来新的发展机遇与挑战。

3 公司主要会计数据和财务指标

3.1 近 3 年的主要会计数据和财务指标

单位：元 币种：人民币

	2018年	2017年	本年比上年 增减(%)	2016年
总资产	6,602,967,161.35	6,496,739,954.45	1.64	5,640,640,108.91
营业收入	5,616,191,330.25	5,038,238,702.59	11.47	4,393,123,514.51
归属于上市公司股东的净利润	384,538,902.45	401,057,919.21	-4.12	452,202,663.41
归属于上市公司股东的扣除非经常性损益的净利润	330,701,037.96	340,714,161.67	-2.94	400,096,452.29
归属于上市公司股东的净资产	3,557,431,555.27	3,326,148,825.96	6.95	3,160,165,118.80
经营活动产生的现金流量净额	457,249,687.58	238,849,333.20	91.44	1,032,131,805.82
基本每股收益(元/股)	0.26	0.28	-7.14	0.31
稀释每股收益(元/股)	0.26	0.28	-7.14	0.31
加权平均净资产收益率(%)	11.30	12.44	减少1.14个百分点	14.97

3.2 报告期分季度的主要会计数据

单位：元 币种：人民币

	第一季度 (1-3 月份)	第二季度 (4-6 月份)	第三季度 (7-9 月份)	第四季度 (10-12 月份)
营业收入	1,417,130,814.76	1,353,914,200.59	1,425,621,924.16	1,419,524,390.74
归属于上市公司股东的净利润	70,978,946.54	93,161,375.02	124,264,377.85	96,134,203.04

归属于上市公司股东的扣除非经常性损益后的净利润	48,865,916.62	78,584,119.81	124,781,287.67	78,469,713.86
经营活动产生的现金流量净额	-39,261,211.40	146,064,717.72	88,411,252.08	262,034,929.18

季度数据与已披露定期报告数据差异说明

适用 不适用

4 股本及股东情况

4.1 普通股股东和表决权恢复的优先股股东数量及前 10 名股东持股情况表

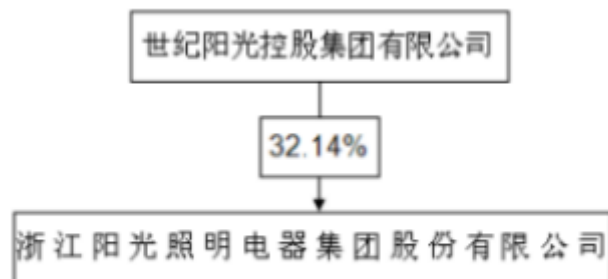
单位：股

截止报告期末普通股股东总数（户）					53,377		
年度报告披露日前上一月末的普通股股东总数（户）					53,837		
截止报告期末表决权恢复的优先股股东总数（户）							
年度报告披露日前上一月末表决权恢复的优先股股东总数（户）							
前 10 名股东持股情况							
股东名称 （全称）	报告期内增 减	期末持股数 量	比例（%）	持有有限 售条件的 股份数量	质押或冻结情况		股东 性质
					股份 状态	数量	
世纪阳光控股集团有 限公司	0	466,695,661	32.14	0	无		境内非国 有法人
陈森洁	0	115,439,778	7.95	0	无		境内自然 人
交通银行股份有限公 司—汇丰晋信双核策 略混合型证券投资基 金	36,244,580	49,521,143	3.41	0	未知		其他
中国证券金融股份有 限公司	6,253,653	34,438,152	2.37	0	未知		国有法人
中央汇金资产管理有 限责任公司	0	30,887,000	2.13	0	未知		国有法人
浙江楨利信息科技有 限公司	0	30,748,393	2.12	0	无		境内非国 有法人
绍兴市滨海新城沥海 镇集体资产经营公司	0	21,825,055	1.50	0	无		境内非国 有法人
中国建设银行股份有 限公司—中欧价值发 现股票型证券投资基 金	-1,197,940	19,868,042	1.37	0	未知		其他
招商银行股份有限公司— 中欧恒利三年定	11,799,693	17,632,894	1.21	0	未知		其他

期开放混合型证券投资基金							
香港中央结算有限公司	14,495,188	17,464,036	1.20	0	未知		其他
上述股东关联关系或一致行动的说明	前十名股东中，公司第一大股东、第二大股东以及第六大股东为公司的一致行动人。公司未知其他股东之间有无关联关系或一致行动关系。						
表决权恢复的优先股股东及持股数量的说明	不适用						

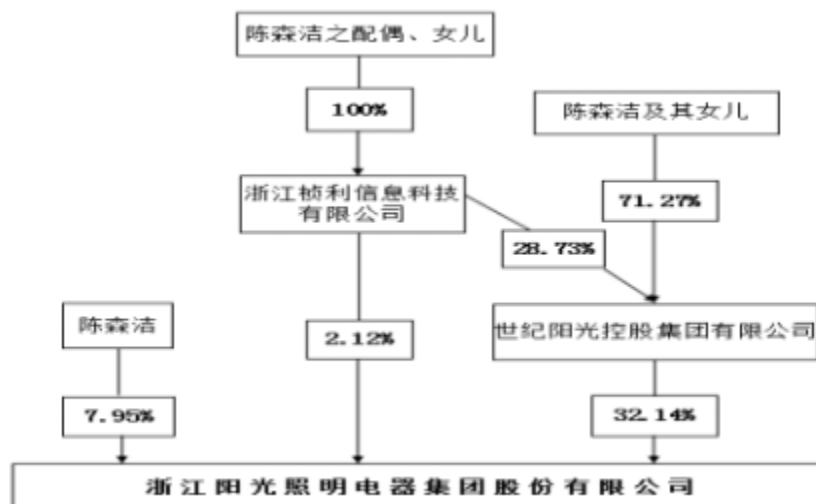
4.2 公司与控股股东之间的产权及控制关系的方框图

适用 不适用



4.3 公司与实际控制人之间的产权及控制关系的方框图

适用 不适用



4.4 报告期末公司优先股股东总数及前 10 名股东情况

适用 不适用

5 公司债券情况

适用 不适用

三 经营情况讨论与分析

1 报告期内主要经营情况

报告期内，公司实现销售收入 56.16 亿元，同比增长 11.47%，归属于上市公司股东的净利润 3.85 亿元，同比下降 4.12%。其中，LED 光源及灯具产品收入 51.19 亿元，同比增长 13.68%，销量 4.31 亿只（套），同比增长 15.24%；节能灯光源及灯具产品收入 4.22 亿元，同比下降 13.94%，销量 0.79 亿只（套），同比增长 8.22%。

2 导致暂停上市的原因

适用 不适用

3 面临终止上市的情况和原因

适用 不适用

4 公司对会计政策、会计估计变更原因及影响的分析说明

适用 不适用

1) 执行《财政部关于修订印发 2018 年度一般企业财务报表格式的通知》

财政部于 2018 年 6 月 15 日发布了《财政部关于修订印发 2018 年度一般企业财务报表格式的通知》(财会[2018]15 号，以下简称“新修订的财务报表格式”)。新修订的财务报表格式主要将资产负债表中的部分项目合并列报，在利润表中将原“管理费用”中的研发费用分拆单独列示，新增“研发费用”项目，反映企业进行研究与开发过程中发生的费用化支出。

本公司按照《企业会计准则第 30 号——财务报表列报》等相关规定，对此项会计政策变更采用追溯调整法，2018/2017 年度比较财务报表已重新表述。对 2017 年度合并财务报表相关损益项目的影响为增加“研发费用”196,846,746.74 元，减少“管理费用”196,846,746.74 元；对 2017 年度母公司财务报表相关损益项目的影响为增加“研发费用”70,383,583.54 元，减少“管理费用”70,383,583.54 元。

2) 执行财政部发布的《关于 2018 年度一般企业财务报表格式有关问题的解读》

财政部于 2018 年 9 月 5 日发布了《关于 2018 年度一般企业财务报表格式有关问题的解读》(以下简称《解读》)。《解读》规定：企业作为个人所得税的扣缴义务人，根据《中华人民共和国个人所得税法》收到的扣缴税款手续费，应作为其他与日常活动相关的项目在利润表的“其他收益”项目中填列；企业实际收到的政府补助，无论是与资产相关还是与收益相关，在编制现金流量表时均作为经营活动产生的现金流量列报。

本公司按照《企业会计准则第 30 号——财务报表列报》等相关规定，对此项会计政策变更采用追溯调整法，2018/2017 年度比较财务报表已重新表述。对 2017 年度合并财务报表相关损益项

目的影响为增加“其他收益”776,388.13元，减少“营业外收入”776,388.13元；对2017年度合并现金流量表的影响为增加“收到其他与经营活动有关的现金”1,818,187.50元，减少“收到其他与投资活动有关的现金”1,818,187.50元。对2017年度母公司财务报表相关损益项目的影响为增加“其他收益”315,336.49元，减少“营业外收入”315,336.49元。

5 公司对重大会计差错更正原因及影响的分析说明

适用 不适用

6 与上年度财务报告相比，对财务报表合并范围发生变化的，公司应当作出具体说明。

适用 不适用

本公司2018年度纳入合并范围的子公司共46家，详见附注“在其他主体中的权益”。与上年度相比，本公司本年度合并范围增加13家，注销1家，详见附注“合并范围的变更”。