


公司代码：603558

公司简称：健盛集团

浙江健盛集团股份有限公司

2018 年年度报告摘要



健盛集团
JASAN GROUP

一 重要提示

- 1 本年度报告摘要来自年度报告全文，为全面了解本公司的经营成果、财务状况及未来发展规划，投资者应当到上海证券交易所网站等中国证监会指定媒体上仔细阅读年度报告全文。
- 2 本公司董事会、监事会及董事、监事、高级管理人员保证年度报告内容的真实、准确、完整，不存在虚假记载、误导性陈述或重大遗漏，并承担个别和连带的法律责任。
- 3 公司全体董事出席董事会会议。
- 4 天健会计师事务所（特殊普通合伙）为本公司出具了标准无保留意见的审计报告。

5 经董事会审议的报告期利润分配预案或公积金转增股本预案

2018 年公司实现营业收入 1,577,468,307.46 元，营业利润 236,261,740.52 元，归属于上市公司股东的净利润 206,442,424.06 元，母公司实现净利润 51,492,371.97 元。按照《公司章程》有关规定，按母公司净利润的 10%提取法定盈余公积金 5,149,237.20 元后，加上期初未分配利润 186,075,020.64 元，本年度可供全体股东分配的利润为 169,964,703.06 元。

因公司已在报告期内实施了股份回购，董事会在综合考虑公司盈利水平、财务状况和可分配利润等情况，并结合自身实际经营发展需要的前提下，提出了本次利润分配预案：公司拟以实施利润分配方案时确定的股权登记日当日可参与分配的股本为基数，每 10 股派发现金红利 0.50 元（含税），剩余未分配利润转存以后年度分配。

二 公司基本情况

1 公司简介

公司股票简况				
股票种类	股票上市交易所	股票简称	股票代码	变更前股票简称
A股	上海证券交易所	健盛集团	603558	/

联系人和联系方式	董事会秘书	证券事务代表
姓名	张望望	王莎
办公地址	杭州萧山经济开发区金一路111号	杭州萧山经济开发区金一路111号
电话	0571-22897199	0571-22897199
电子信箱	zww@jasangroup.com.cn	wangsha@jasangroup.com.cn

2 报告期公司主要业务简介

1、公司的主要业务为生产、销售各类袜子及无缝内衣。公司目前主要经营模式为以 ODM、OEM 的方式为世界知名品牌商和零售商自有品牌提供专业服务。公司按业务流程和经营体系构建了以股份公司为主体，各主要子公司负责生产的经营体系，股份公司负责主要原料的采购和对外销售，根据销售订单对各个子公司下达生产任务，生产任务完成后由股份公司负责统一对外销售。股份公司与客户达成合作意向后，潜在客户派出相关人员或委托专业第三方对公司进行极为严格的生产资质认证（即验厂）。只有获得了潜在客户的生产资质认证，双方才会开展进一步的合作。通过验厂后客户会通知公司制作样品，在研发制作样品的过程中目前与客户有三种合作方式，一是直接提供样品供公司参考，一是提供产品企划方案给公司，还有就是仅提供创意理念与公司交流。公司根据客户要求制作好样品后，再根据各生产基地生产计划、产能安排等情况给各子公司安排生产任务，同时股份公司采购部门负责采购主要原料，安排外发染色事项。子公司完成生产后销售给股份公司，再由股份公司对外销售。销售方面以外贸出口为主，产品主要销往欧洲、日本、澳洲、美国等国际市场，外贸客户订单亦有部分直接销售给客户在中国的关联公司通过内销的形式完成。在巩固发展外贸市场的同时，公司尝试开拓国内市场自有品牌的销售。2018 年外贸销售实现 13.4 亿元，国内市场销售中贴牌业务实现销售 2.21 亿元，自有品牌实现销售 1154 万元。自有品牌以 jasan home 品牌为主，由公司自行组织研发设计、组织生产及对外销售，主要通过实体门店、渠道商经销和线上销售等方式完成。

2、行业情况说明 根据中国证监会发布的《上市公司行业分类指引》（2012 年修订）及中国证监会公布的上市公司行业分类结果，公司所属行业为纺织服装类。国家统计局数据显示，2018 年服装行业规模以上企业累计完成服装产量 222.74 亿件，同比下降 3.37%。生产下降，销售在增长。限额以上单位服装类商品零售额累计 9870.4 亿元，同比增长 8.5%。网络销售仍然保持较高速度增长。数据显示，1-12 月，在实物商品网上零售额中，穿类商品同比增长 22.0%。出口方面，2018 年服装产品总体微增。根据中国海关统计，2018 年，我国累计完成服装及衣着附件出口 1576.33 亿美元，同比增长 0.3%。从袜品出口市场来看（包括棉袜 611595 和合纤袜 611596），2018 年我国出口 138.3 亿双，同比下降 1.78%；出口金额为 48.5 亿美元，同比下降 0.4%。全年袜品出口量价齐跌。但出口平均单价由 2017 年 0.346 美元/双上升到 2018 年 0.35 美元/双，涨幅 1.16%。由于原材料成本、人工成本在 2018 年的上涨，推高了出口袜品的平均单价。同时受贸易战带来的不确定性影响，和纺织服装行业产能向东南亚等其他成本更低的地区转移，中国在纺织服装的出口在未来面临的挑战可能会加大。而提前规划产能转移的公司将会受益，行业集中度继续提高，

产能向巨头和大型企业集中。

3 公司主要会计数据和财务指标

3.1 近 3 年的主要会计数据和财务指标

单位：元 币种：人民币

	2018年	2017年	本年比上年 增减(%)	2016年
总资产	3,620,042,070.25	3,283,412,516.25	10.25	2,456,674,888.91
营业收入	1,577,468,307.46	1,138,010,079.65	38.62	663,805,768.35
归属于上市公司股东的净利润	206,442,424.06	131,506,376.61	56.98	103,622,994.43
归属于上市公司股东的扣除非经常性损益的净利润	180,831,997.46	92,592,922.93	95.3	59,068,798.28
归属于上市公司股东的净资产	2,882,330,664.27	2,774,251,033.29	3.90	1,840,226,053.37
经营活动产生的现金流量净额	257,563,652.31	117,597,790.80	119.02	66,268,793.31
基本每股收益 (元/股)	0.50	0.34	47.06	0.29
稀释每股收益 (元/股)	0.50	0.34	47.06	0.29
加权平均净资产收益率(%)	7.24	6.23	增加1.01个百分点	6.68

3.2 报告期分季度的主要会计数据

单位：元 币种：人民币

	第一季度 (1-3 月份)	第二季度 (4-6 月份)	第三季度 (7-9 月份)	第四季度 (10-12 月份)
营业收入	341,839,359.52	414,669,167.13	387,813,977.63	433,145,803.18
归属于上市公司股东的净利润	43,826,296.90	66,765,330.24	63,098,925.58	32,751,871.34
归属于上市公司股东的扣除非经常性损益后的净利润	33,704,696.38	56,113,375.52	56,779,671.26	34,234,254.30
经营活动产生的现金流量净额	34,516,852.64	24,180,472.41	166,626,045.90	32,240,281.36

季度数据与已披露定期报告数据差异说明

适用 不适用

4 股本及股东情况

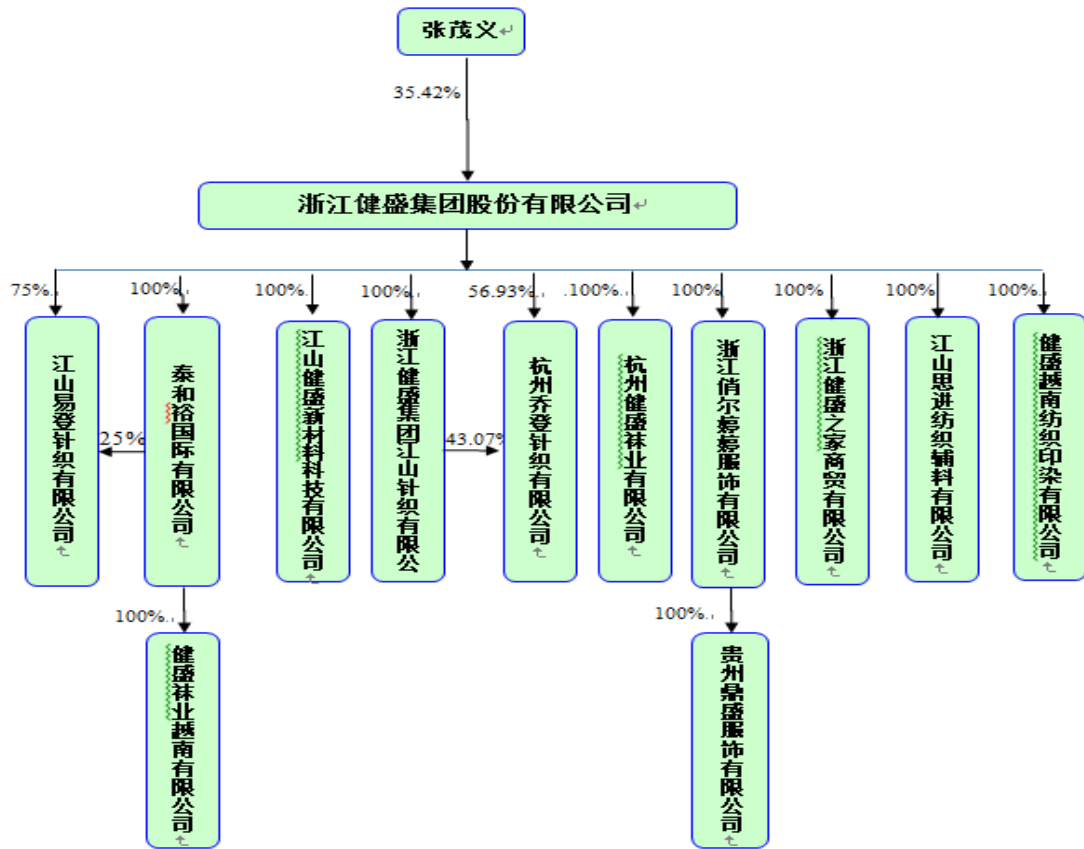
4.1 普通股股东和表决权恢复的优先股股东数量及前 10 名股东持股情况表

单位：股

截止报告期末普通股股东总数（户）						10,525	
年度报告披露日前上一月末的普通股股东总数（户）						13,738	
截止报告期末表决权恢复的优先股股东总数（户）						0	
年度报告披露日前上一月末表决权恢复的优先股股东总数（户）						0	
前 10 名股东持股情况							
股东名称 （全称）	报告期内增减	期末持股数量	比例 （%）	持有有限售 条件的股份 数量	质押或冻结情况		股东 性质
					股份 状态	数量	
张茂义	-19,457,713	147,462,262	35.42	0	质押	96,720,000	境内自然人
夏可才	0	25,212,736	6.06	25,212,736	无	0	境内自然人
杭州君达投资管理有 限公司	0	14,100,000	3.39	14,100,000	无	0	境内非国有法人
全国社保基金一零四 组合	600,000	11,588,872	2.78	7,050,000	无	0	境内非国有法人
胡天兴	-1,101,200	8,640,000	2.08	0	无	0	境内自然人
京合都（东莞）股权 投资管理有限公司	8,320,000	8,320,000	2.00	0	无	0	境内非国有法人
姜风	0	7,606,100	1.83	0	无	0	境内自然人
中国银河证券股份有 限公司	7,300,000	7,300,000	1.75	0	无	0	境内非国有法人
孔鑫明	0	7,050,000	1.69	7,050,000	无	0	境内自然人
全国社保基金五零三 组合	0	7,050,000	1.69	7,050,000	无	0	境内非国有法人
上海晨灿投资中心 （有限合伙）	0	7,050,000	1.69	7,050,000	质押	7,050,000	境内非国有法人
泰达宏利基金—工商 银行—泰达宏利价值 成长定向增发 235 号 资产管理计划	0	7,050,000	1.69	7,050,000	无	0	境内非国有法人
浙江创辉产业投资管 理有限公司—健盛投 资基金	0	7,050,000	1.69	7,050,000	无	0	境内非国有法人
北京鑫达唯特投资管 理中心（有限合伙）	0	7,050,000	1.69	7,050,000	质押	7,050,000	境内非国有法人
深圳市创东方长盈投 资企业（有限合伙）	0	7,050,000	1.69	7,050,000	质押	7,050,000	境内非国有法人
上述股东关联关系或一致行动的说明	上述股东中杭州君达投资管理有限公司执行董事为郭向红，郭向红系张茂义之配偶。						
表决权恢复的优先股股东及持股数量的说明	无						

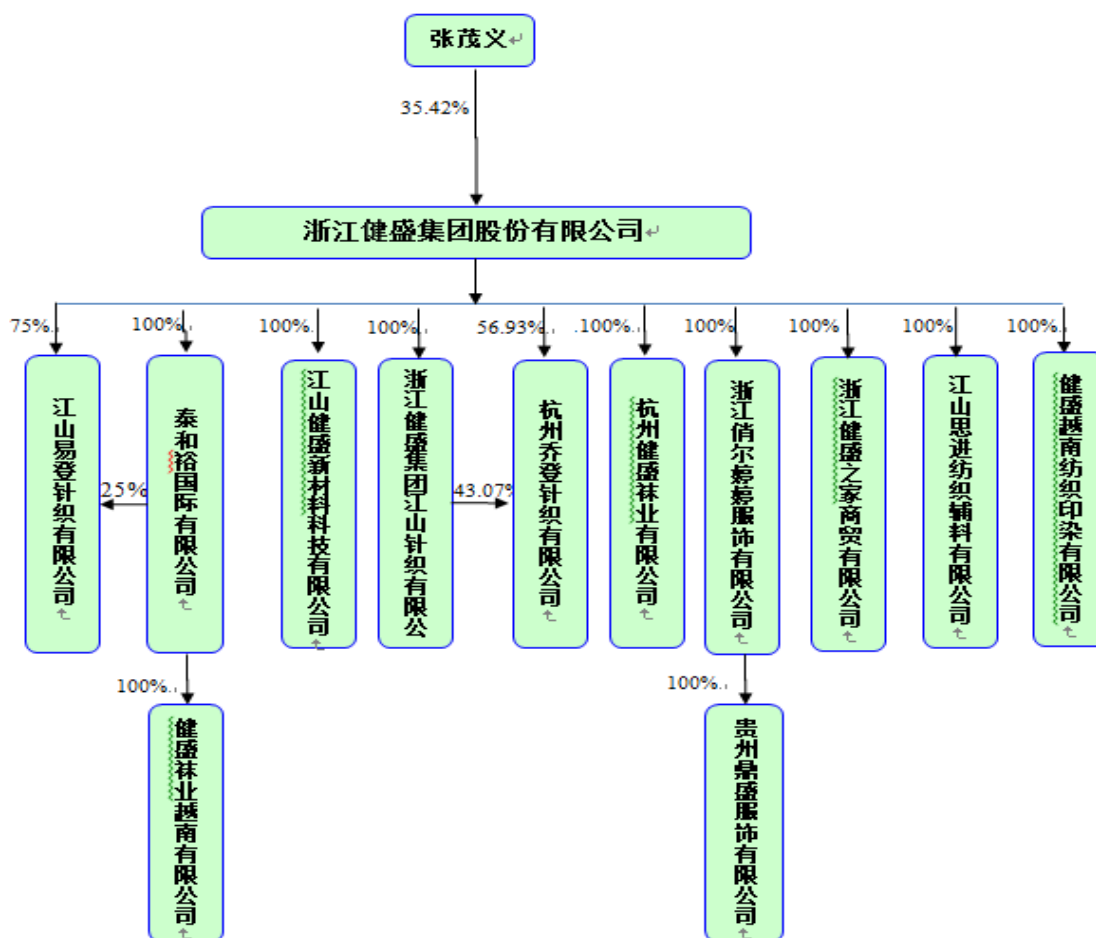
4.2 公司与控股股东之间的产权及控制关系的方框图

√适用 □不适用



4.3 公司与实际控制人之间的产权及控制关系的方框图

√适用 □不适用



4.4 报告期末公司优先股股东总数及前 10 名股东情况

适用 不适用

5 公司债券情况

适用 不适用

三 经营情况讨论与分析

1 报告期内主要经营情况

公司在 2018 年度完成销售收入 157,746.83 万元，同比上涨 38.62%；实现净利润 20,644.24 万元，同比增长 56.98%。

2 导致暂停上市的原因

适用 不适用

3 面临终止上市的情况和原因

适用 不适用

4 公司对会计政策、会计估计变更原因及影响的分析说明

√适用□不适用

根据《财政部关于修订印发 2018 年度一般企业财务报表格式的通知》(财会〔2018〕15 号)及其解读和企业会计准则的要求编制 2018 年度财务报表,此项会计政策变更采用追溯调整法。

2017 年度财务报表受重要影响的报表项目和金额如下:

原列报报表项目及金额		新列报报表项目及金额	
应收利息	907,810.15	其他应收款	41,715,559.26
其他应收款	40,807,749.11		
应付票据	23,108,881.54	应付票据及应付账款	132,325,482.28
应付账款	109,216,600.74		
应付利息	243,172.44	其他应付款	40,940,544.88
其他应付款	40,697,372.44		
管理费用	123,293,120.45	管理费用	93,055,134.54
		研发费用	30,237,985.91
收到其他与经营活动有关的现金[注]	43,180,962.06	收到其他与经营活动有关的现金	44,390,962.06
收到其他与投资活动有关的现金[注]	69,006,516.96	收到其他与投资活动有关的现金	67,796,516.96

[注]: 将实际收到的与资产相关的政府补助 1,210,000.00 元在现金流量表中的列报由“收到其他与投资活动有关的现金”调整为“收到其他与经营活动有关的现金”。

5 公司对重大会计差错更正原因及影响的分析说明

□适用√不适用

6 与上年度财务报告相比,对财务报表合并范围发生变化的,公司应当作出具体说明。

√适用□不适用

本公司将杭州健盛袜业有限公司、江山易登针织有限公司、江山思进纺织辅料有限公司、杭州乔登针织有限公司、浙江健盛集团江山针织有限公司、浙江健盛之家商贸有限公司、泰和裕国际有限公司、Jasan Socks (Vietnam) Co., Ltd.、Jasan Textile & Dyeing (Vietnam) CO.,Ltd.、浙江俏尔婷婷服饰有限公司、贵州鼎盛服饰有限公司、江山健盛新材料科技有限公司(以下分别简称杭州健盛公司、江山易登公司、江山思进公司、杭州乔登公司、江山针织公司、健盛之家公司、泰和裕公司、越南健盛公司、越南印染公司、俏尔服饰公司、鼎盛服饰公司、健盛新材料公

司)等 12 家子公司纳入本期合并财务报表范围,情况详见本财务报表附注合并范围的变更和在其他主体中的权益之说明。