



任子行网络技术股份有限公司

2018 年年度报告

2019-038 号

2019 年 04 月

第一节 重要提示、目录和释义

公司董事会、监事会及董事、监事、高级管理人员保证年度报告内容的真实、准确、完整，不存在虚假记载、误导性陈述或重大遗漏，并承担个别和连带的法律责任。

公司负责人景晓军、主管会计工作负责人杨志强及会计机构负责人(会计主管人员)李志强声明：保证年度报告中财务报告的真实、准确、完整。

所有董事均已出席了审议本报告的董事会会议。

公司需遵守《深圳证券交易所创业板行业信息披露指引第 5 号——上市公司从事互联网游戏业务》、《深圳证券交易所行业信息披露指引第 12 号——上市公司从事软件与信息技术服务业务》的披露要求

本报告中涉及的未来规划等前瞻性描述，不构成公司对投资者的实质性承诺。公司在经营中可能存在产品与服务销售的季节性风险、投资并购后的整合风险、商誉减值的风险、核心人才流失风险、云计算等新技术应用催化行业变革的风险、游戏行业政策风险，有关风险内容已在本报告中第四节“经营情况讨论与分析”之“九、公司未来发展的展望”部分予以详细描述，敬请广大投资者注意。

公司经本次董事会审议通过的利润分配预案为：以 680036042 股为基数，向全体股东每 10 股派发现金红利 0.30 元（含税），送红股 0 股（含税），以资本公积金向全体股东每 10 股转增 0 股。

目录

第一节 重要提示、目录和释义.....	6
第二节 公司简介和主要财务指标.....	10
第三节 公司业务概要.....	17
第四节 经营情况讨论与分析.....	39
第五节 重要事项.....	55
第六节 股份变动及股东情况.....	61
第七节 优先股相关情况.....	61
第八节 董事、监事、高级管理人员和员工情况.....	62
第九节 公司治理.....	69
第十节 公司债券相关情况.....	74
第十一节 财务报告.....	75
第十二节 备查文件目录.....	186

释义

释义项	指	释义内容
任子行、公司或本公司	指	任子行网络技术股份有限公司
华信远景	指	新余市华信远景投资咨询有限公司
华信行、华信行投资	指	深圳市华信行投资合伙企业（有限合伙）
任网游	指	公司全资子公司深圳市任网游科技发展有限公司
任子行科技、科技开发	指	公司全资子公司深圳市任子行科技开发有限公司
网娱互动、成都网娱互动	指	公司全资子公司成都网娱互动网络科技有限公司
武汉任子行	指	公司全资子公司武汉市任子行软件技术有限公司（已注销）
北京任子行	指	公司全资子公司北京任子行网络安全技术有限公司
香港任子行	指	公司全资子公司任子行网络技术（香港）股份有限公司
泡椒思志	指	公司全资子公司深圳泡椒思志信息技术有限公司
银狐游戏	指	深圳银狐游戏网络有限公司
上海穆冠	指	上海穆冠信息技术有限公司
唐人数码	指	公司全资子公司苏州唐人数码科技有限公司
北京亚鸿、亚鸿世纪	指	公司全资子公司北京亚鸿世纪科技发展有限公司
任网安	指	公司全资子公司惠州市任网安科技发展有限公司（已转让）
广州数沃	指	公司控股子公司广州数沃信息科技有限公司
争渡科技	指	公司全资孙公司苏州争渡科技有限公司
中天信安	指	北京中天信安科技有限责任公司
富海永成	指	扬州市富海永成股权投资合伙企业（有限合伙）
创稷投资	指	上海创稷投资中心（有限合伙）
云安宝	指	深圳云安宝科技有限公司
北京明略	指	北京明略软件系统有限公司
中新赛克	指	深圳市中新赛克科技股份有限公司
逸风网络	指	深圳市逸风网络科技有限公司
云盈网络	指	深圳云盈网络科技有限公司
信息安全产业基金、九合信息安全	指	深圳九合信息安全产业投资一期合伙企业（有限合伙）
文化创意产业基金、九合文化创意	指	深圳九合文化创意产业投资合伙企业（有限合伙）
国富丁香	指	深圳国富丁香股权投资管理合伙企业（有限合伙）
哈工大科技	指	深圳哈工大科技创新产业发展有限公司

天津云鲁冀	指	天津云鲁冀科技发展中心（有限合伙）
天津任鸿	指	天津任鸿科技发展中心（有限合伙）
任知聚	指	公司全资子公司深圳市任知聚科技有限公司
北京永拓	指	北京永拓会计师事务所（特殊普通合伙）
《管理办法》	指	《任子行网络技术股份有限公司 2018 年限制性股票激励计划实施考核管理办法》
《激励计划》	指	《任子行网络技术股份有限公司 2018 年限制性股票激励计划（草案）》
《员工持股计划》	指	《任子行网络技术股份有限公司员工持股计划（草案修订稿）》
任子行 1 号资管计划	指	国信证券任子行员工持股 1 号定向资产管理计划
股东大会	指	任子行网络技术股份有限公司股东大会
董事会	指	任子行网络技术股份有限公司董事会
监事会	指	任子行网络技术股份有限公司监事会
公司章程	指	任子行网络技术股份有限公司章程
深交所	指	深圳证券交易所
中国证监会	指	中国证券监督管理委员会
财政部	指	中华人民共和国财政部
工信部	指	中华人民共和国工业和信息化部
网信办	指	中国共产党中央网络安全和信息化委员会
国家税务总局	指	中华人民共和国国家税务总局
海南省工信厅	指	海南省工业和信息化厅
国信证券	指	国信证券股份有限公司
CMMI	指	能力成熟度模型集成或软件能力成熟度集成模型
CNVD	指	中国国家信息安全漏洞共享平台
CNNVD	指	中国国家信息安全漏洞库
CNCERT	指	中国国家计算机网络应急技术处理协调中心
IDC	指	IDC 市场研究公司(International Data Corporation)或互联网数据中心（Internet Data Center）
ISP	指	互联网服务提供商
DPI	指	是一种基于数据包的深度检测技术，针对不同的网络应用层载荷进行深度检测，通过对报文的有效载荷检测决定其合法性
NET110	指	互联网信息安全审计管理系统
ARPU 值	指	每用户平均收入，ARPU 值=季度付费总额/付费用户数
联运游戏	指	网络游戏厂商以合作分成的方式将产品嫁接到其他合作平台之上运营的游戏
PC 终端	指	计算机终端
元	指	人民币元
本报告期	指	2018 年 1-12 月

第二节 公司简介和主要财务指标

一、公司信息

股票简称	任子行	股票代码	300311
公司的中文名称	任子行网络技术股份有限公司		
公司的中文简称	任子行		
公司的外文名称（如有）	Surfilter Network Technology Co.,Ltd		
公司的外文名称缩写（如有）	Surfilter		
公司的法定代表人	景晓军		
注册地址	深圳市南山区高新区科技中二路软件园 2 栋 6 楼		
注册地址的邮政编码	518057		
办公地址	深圳市南山区高新区科技中二路软件园 2 栋 6 楼		
办公地址的邮政编码	518057		
公司国际互联网网址	www.1218.com.cn		
电子信箱	rzsxshenzhen@1218.com.cn		

二、联系人和联系方式

	董事会秘书	证券事务代表
姓名	李小伟	张雯
联系地址	深圳市南山区高新区科技中二路软件园 2 栋 6 楼	深圳市南山区高新区科技中二路软件园 2 栋 6 楼
电话	0755-86156779	0755-86156779
传真	0755-86168355	0755-86168355
电子信箱	rzsxshenzhen@1218.com.cn	rzsxshenzhen@1218.com.cn

三、信息披露及备置地点

公司选定的信息披露媒体的名称	《证券时报》、《中国证券报》
登载年度报告的中国证监会指定网站的网址	http://www.cninfo.com.cn/new/index
公司年度报告备置地点	公司董事会办公室

四、其他有关资料

公司聘请的会计师事务所

会计师事务所名称	北京永拓会计师事务所（特殊普通合伙）
会计师事务所办公地址	北京市朝阳区关东店北街 1 号 2 幢 13 层
签字会计师姓名	吕润波、黄冠伟

公司聘请的报告期内履行持续督导职责的保荐机构

适用 不适用

公司聘请的报告期内履行持续督导职责的财务顾问

适用 不适用

五、主要会计数据和财务指标

公司是否需追溯调整或重述以前年度会计数据

是 否

	2018 年	2017 年	本年比上年增减	2016 年
营业收入（元）	1,202,714,300.55	1,076,908,064.59	11.68%	662,859,791.50
归属于上市公司股东的净利润（元）	139,165,421.00	149,268,092.48	-6.77%	109,549,436.73
归属于上市公司股东的扣除非经常性损益的净利润（元）	-85,900,809.01	-45,804,917.92	-87.54%	92,281,713.25
经营活动产生的现金流量净额（元）	-69,870,626.94	201,622,734.01	-134.65%	91,701,033.10
基本每股收益（元/股）	0.210	0.22	-4.55%	0.25
稀释每股收益（元/股）	0.210	0.22	-4.55%	0.25
加权平均净资产收益率	10.74%	11.94%	-1.20%	9.32%
	2018 年末	2017 年末	本年末比上年末增减	2016 年末
资产总额（元）	2,385,091,250.70	2,288,808,970.68	4.21%	1,786,720,007.45
归属于上市公司股东的净资产（元）	1,368,610,982.38	1,223,911,172.26	11.82%	1,236,960,194.49

是 否

用最新股本计算的全面摊薄每股收益（元/股）	0.2043
-----------------------	--------

六、分季度主要财务指标

单位：元

	第一季度	第二季度	第三季度	第四季度
营业收入	214,070,386.50	334,581,308.10	295,584,630.30	358,477,975.65
归属于上市公司股东的净利润	11,541,160.50	63,166,374.20	35,776,734.10	28,681,152.20
归属于上市公司股东的扣除非经常性损益的净利润	6,406,022.95	46,019,468.00	24,809,046.80	-163,135,346.76

经营活动产生的现金流量净额	-126,317,220.70	36,891,952.30	-73,049,980.10	92,604,621.56
---------------	-----------------	---------------	----------------	---------------

上述财务指标或其加总数是否与公司已披露季度报告、半年度报告相关财务指标存在重大差异

是 否

七、境内外会计准则下会计数据差异

1、同时按照国际会计准则与按照中国会计准则披露的财务报告中净利润和净资产差异情况

适用 不适用

公司报告期不存在按照国际会计准则与按照中国会计准则披露的财务报告中净利润和净资产差异情况。

2、同时按照境外会计准则与按照中国会计准则披露的财务报告中净利润和净资产差异情况

适用 不适用

公司报告期不存在按照境外会计准则与按照中国会计准则披露的财务报告中净利润和净资产差异情况。

八、非经常性损益项目及金额

适用 不适用

单位：元

项目	2018 年金额	2017 年金额	2016 年金额	说明
非流动资产处置损益（包括已计提资产减值准备的冲销部分）	1,116,846.64	409,788.88	-531,315.58	
计入当期损益的政府补助（与企业业务密切相关，按照国家统一标准定额或定量享受的政府补助除外）	29,947,207.29	11,425,900.00	12,416,781.16	非经常性的政府补助
计入当期损益的对非金融企业收取的资金占用费	5,172,650.55			
委托他人投资或管理资产的损益	1,032,864.38	405,592.85		
除同公司正常经营业务相关的有效套期保值业务外，持有交易性金融资产、交易性金融负债产生的公允价值变动损益，以及处置交易性金融资产、交易性金融负债和可供出售金融资产取得的投资收益	146,709,347.81			出售中新赛克股份
除上述各项之外的其他营业外收入和支出	66,222,136.72	204,769,743.43	91,390.78	泡椒思志业绩补偿款
其他符合非经常性损益定义的损益项目			6,520,828.47	所得税退税
减：所得税影响额	25,134,823.38	21,926,014.76	1,253,073.49	
少数股东权益影响额（税后）		12,000.00	-23,112.14	
合计	225,066,230.01	195,073,010.40	17,267,723.48	--

对公司根据《公开发行证券的公司信息披露解释性公告第 1 号——非经常性损益》定义界定的非经常性损益项目，以及把《公

开发行证券的公司信息披露解释性公告第 1 号——非经常性损益》中列举的非经常性损益项目界定为经常性损益的项目，应说明原因

适用 不适用

公司报告期不存在将根据《公开发行证券的公司信息披露解释性公告第 1 号——非经常性损益》定义、列举的非经常性损益项目界定为经常性损益的项目的情形。

第三节 公司业务概要

一、报告期内公司从事的主要业务

公司是否需要遵守特殊行业的披露要求

是

软件与信息技术服务业;互联网游戏业

公司需遵守《深圳证券交易所行业信息披露指引第 12 号——上市公司从事软件与信息技术服务业务》的披露要求

公司的愿景是“挖掘网络空间大数据价值，让网络世界更安全、绿色、高效、可控”，自上市以来公司深耕网络信息安全领域，坚定不移的实施“以核心技术服务于国家网络安全”的战略，以核心关键技术为依托，不断开发新产品，挖掘客户需求，致力于成为网络空间治理专家。通过多年的发展，形成了以公安事业部、信安实业部、网安事业部、亚鸿世纪为四大支柱的网安业务群；同时公司还通过投资和并购等方式，布局互联网增值业务，形成以唐人数码、泡椒思志、任网游三家子公司为主的网娱业务群。

一、网安业务群

(一) 主要业务及产品介绍

1. 公安事业部

公安事业部定位网络空间违法治理，通过提供系列化的网络空间特征数据采集产品、网络大数据综合研判分析平台、网络安全审计等产品，为发现犯罪线索、有效打击网络和现实社会各类犯罪提供技术手段和业务平台。其中，公安大数据产品线以大数据引领警务变革创新，提升公安部门预警预测预防能力和打防管控实战水平，让警务大数据智能化、便捷化；网吧行业产品线主要提供NET110网络安全审计系统、NET110公共场所无线上网信息安全系统和NET110实名认证登记系统，为网吧场所的安全管理提供整体的解决方案；互联网公共上网服务场所信息安全审计产品通过安装“安全审计设备”或“嵌入式安全审计软件模块”，使得客户满足相关法律法规的监管要求。

2、信安事业部

信安事业部定位于网络空间舆情治理。信安事业部提供国家级网络空间安全保障解决方案，主要产品包括网络流量合规监管、舆情治理、互联网金融监管等产品，客户覆盖国内公安等政府部门以及“一带一路”多个海外国家客户，业务发展迅速。互联网金融监管产品是公司运用深度学习的技术实现了全国互联网金融平台的摸底，通过大规模的互联网金融平台数据采集、清洗与存储构建了互联网金融大数据库，以及基于文本识别技术的非法集资特征挖掘能力，服务政府部门进行互联网金融领域非法集资案件预防与打击。网络流量合规监管产品通过对网络层流量数据采集、分析，实现对流量数据的信息安全管理。舆情治理产品通过对互联网数据深度分析辅助客户进行网络空间舆情治理。

3、网安事业部

网安事业部定位于企业网络安全治理，主要面向企事业单位，解决通用的网络安全问题，属于传统网络安全市场的新进入者。其中，网络边界安全产品主要在内外网边界构筑多重网络安全防护屏障，为内外网之间的通信提供全方位的安全保障；上网行为管理产品针对性地制定对上网行为、流量的控制策略，实现高效规范的内部网络行为管控；网络安全态势感知产品主要融合多源、异构、海量安全数据，具备快速、高性能、关联分析和深度挖掘能力以及丰富的数据展示能力，从网络宏观整体安全态势细分至网站安全、移动安全、移动资讯舆情等各个方面，满足全方位的态势感知与监管需求。

4、北京亚鸿

北京亚鸿定位于网络空间资源大数据治理，辅助政府对网络及通信数字资源进行管理，基于大数据治理手段及网络信息安全技术手段构建网络空间安全体系，提供国家基础网络及信息安全系统，主要协助工信部、各省通信管理局、运营商落实国家对互联网数据中心网络数字资产的安全管理要求。

北京亚鸿提供的信息安全管理系统可实现对各地互联网数据中心提供统一的监控管理。其主要产品包括DNS域名管控系统、互联网流量采集分析系统、互联网专线管理系统、不良信息管理系统、分级管理系统、电信/互联网防欺诈产品等产品线，其主要根据国家有关部门对互联网安全审计及防治不良信息的政策要求，用于互联网非法信息防治和多项增值业务的集成技术平台。北京亚鸿开发的电信/互联网防欺诈产品基于大数据处理和分析技术，依托运营商流量数据，为客户提供电信/互联网防欺诈系统和服务。

随着国家对工业互联网安全重视程度逐渐提升，公司积极进入工业互联网安全领域，2018年北京亚鸿研发的工业互联网安全监测及态势感知产品为工业互联网发展提供安全保障。

（二）经营模式

报告期内，公司的经营模式未发生显著变化。公司秉持“以市场为导向，视品质如生命”的经营理念，持续为客户提供优质的产品与服务，致力于为客户提供一个安全、绿色、高效的互联网环境。在产品研发方面，公司把自主创新设为公司发展的基石，公司在深圳、北京、武汉、成都设立了研发基地，为企业积累了丰富的技术信息和科学研究能力，同时紧跟市场需求，积极扩大产品种类，为公司的发展提供坚强的后盾力量。在市场销售方面，公司以深圳总部为核心，建立了完善的产品和服务输出体系，经过多年的不懈努力发展，在各地均建立了稳固牢靠的客户基础。

公安事业部业务主要通过自主研发以及系统集成等方式为公安行业客户提供大数据智能感知解决方案，同时还为网吧、酒店等行业提供网络安全审计产品。北京亚鸿为工信部、各省通信管理局以及运营商提供全面有效的安全保障和服务体系，以直销为主。信安事业部主要采取直销加代理的模式，提供自主研发的国家级网络安全保障解决方案。网安事业部主要采取直营加分销的经营模式，对于大客户采取直营的销售模式为主，对于规模较小的企业客户，采取分销的经营模式为主。

（三）公司所处的行业发展变化及主要业绩驱动因素

以习近平主席为核心的党中央高度重视网络安全和信息化工作。2017年6月《中华人民共和国网络安全法》开始实施，有望进一步激发国内信息安全需求；2018年3月30日，网信办和证监会联合印发《关于推动资本市场服务网络强国建设的指导意见》，有利于进一步发挥资本市场服务网络强国建设起到积极作用；工业和信息化部印发了《工业控制系统信息安全行

动计划（2018-2020）》、农业部办公厅印发了《2018年农业部网络安全与信息化工作要点》、教育部办公厅发布《2018年教育信息化和网络安全工作要点》，标志着我国从工农教等各方面逐步重视推进网络安全建设，信息安全产品行业需求日益增多，网络安全需求日趋多样化。政府、电信、银行、能源、军队等仍然是网络安全企业关注的重点行业，证券、交通、教育、制造等新兴市场需求强劲。

公司的产品主要面向公安、通信管理局等具有网络安全监管需求的政府机构，以及电信运营商、金融、广电、高校等大型企事业单位。报告期内，公安部组织制定了《网络安全等级保护测评机构管理办法》、《公安机关互联网安全监督检查规定》旨在防范网络安全隐患，加强网络安全管理。公司紧抓国家重视网络安全战略和“一带一路”的发展机遇，在巩固原有市场的同时，积极开辟新市场领域，依据经营管理层制定的公司年度经营计划，实现了销售收入的稳定增长；同时，公司着眼可持续发展的思路，高度重视对技术研发的投入和研发综合实力的提升，有效的结合产、学、研综合力量，使公司的产品和服务能在各方面保持领先的优势。

二、网娱业务群

（一）主要业务及产品介绍

1、唐人数码

唐人数码的主营业务为网络游戏的开发、发行及运营。唐人游为唐人数码旗下以棋牌游戏为主、涵盖牌类、麻将类、棋类和休闲类四大类游戏的综合游戏平台。截止报告期末，唐人游的累计注册用户已达857.01万人，2018年月均活跃人数约为6.59万人，日均活跃用户数为2.0万人，月均付费用户数约为0.75万人。2018年受游戏行业变化以及公司战略调整等多方面影响，唐人游端游平台活跃用户数量及收入规模大幅下降。

为适应行业发展趋势，唐人数码于2017年开始进行移动端唐人游平台的研发工作，并于当年5月成功推出具有全新收费模式的唐人游手游平台。唐人游手游平台2017年3月开始上线运营第一款《江苏麻将》，后续研发出共11款以麻将为主的手手机游戏APP，手游的累计注册用户已达9.8万人，2018年月均对局数约15.4万局，日均活跃用户约0.48万人，已经出现加速发展的趋势。受国家游戏版号限制的影响，唐人数码2018年获批1款游戏版号，较2017年获批的9款游戏版号大幅减少，随着2019年游戏版号的放开，公司将继续加大对唐人数码移动棋牌的研发和推广工作，重点打磨电竞比赛模式以及游戏加社区运营模式为主的移动棋牌游戏生态链。

2. 泡椒思志

泡椒思志主要从事移动游戏的代理发行和运营服务。泡椒思志从创建至今，已逐步形成了从发行到运营的“一站式”服务体系，包括从游戏的引入、端口接入、市场营销、推广、支付支持及完善的客户服务等。

泡椒思志的发行业务由其全资子公司银狐游戏负责，并于2018年9月份首发《守护城堡》塔防类游戏。截止报告期末，银狐游戏已经签订了6款游戏发行计划。

泡椒互娱平台为泡椒思志旗下独立运营的游戏用户运营平台，其主要业务模式是利用平台的用户资源为联运游戏及应用

厂商等提供推广、分发服务。截止报告期末，累计注册用户已经超过2000万，月均活跃用户数达76.3万，月均付费用户数8.2万。报告期内，泡椒思志与银狐游戏累计新引进联运游戏35款。

3、任网游

任网游聚焦网吧行业的互联网增值业务，其布局PC端多年，2018年PC端日均活跃120万人。在2017年底，任网游开始向移动端发力，以扫码上网、实名认证为核心功能的自研APP上线，截止报告期末，APP累计注册用户已达170万人，日均活跃用户数约为10万人。

（二）经营模式

唐人数码旗下棋牌游戏均采用自主运营模式，在该模式下，唐人数码通过唐人游发布并运营游戏产品，唐人数码全面负责游戏的运营、推广与维护，提供平台游戏的线上广告投放、线下营销推广、在线客服及充值收款的统一管理。游戏玩家利用唐人数码自有的登录系统和充值渠道进行游戏的登录和消费，唐人数码在PC游戏上发行虚拟代币，该虚拟代币与玩家的账户而非特定游戏挂钩，此虚拟代币可在唐人游所有棋牌类游戏中使用。同时，唐人数码在网络游戏上还提供其他虚拟物品，以提升社区互动，虚拟代币可用来交换虚拟物品，但虚拟物品不允许换回虚拟代币。虚拟物品包括虚拟道具、虚拟服装、虚拟头像等。

目前泡椒平台游戏运营业务主要采用自有平台运营模式。自有平台运营模式是指游戏运营商通过自有用户平台发布并运营游戏产品。在自有平台运营模式下，游戏运营商主要负责游戏产品的推广、客户服务、充值计费、加载接口等工作，游戏玩家利用游戏运营商自有的登录系统和充值渠道进行游戏的登录和消费。在该模式下，游戏运营商负责游戏的充值结算，按照合同约定的分成比例向研发商或发行商进行分成。银狐游戏主要聚焦游戏代理发行业务，通过与游戏研发商签订游戏代理推广（发行）协议，在取得相关移动网络游戏产品代理授权的基础上，委托渠道商在其自有的渠道平台上进行推广，为游戏导入玩家用户，协助游戏运营落地；或者直接将该游戏产品授予游戏运营商运营。代理发行方、游戏研发商和渠道商按约定的比例获取收益分成。

（三）公司所处的行业发展变化及主要业绩驱动因素

近十年，PC游戏收入增速连年放缓，在2016年陷入负增长；移动游戏收入五年翻十倍，于2017年收入突破千亿元。根据中国音数协游戏工委《2018年中国游戏产业报告》，2018年，我国移动游戏市场规模达到1,339.6亿元人民币，相比于2017年增长15.4%。受移动互联网用户增长放缓等多方面因素影响，我国移动游戏市场自2018年整体增长开始放缓，2019年游戏版号放开有望刺激游戏研发商加速推出更多游戏，从而进一步激发国内游戏市场需求。

牌类与麻将类游戏已开发有数百类独具特色的地方性玩法，并且大批棋牌玩家在线下仍以游玩本地棋牌品类为主，在这批用户游戏习惯的推动下，地方特色棋牌游戏也逐渐走上了线上市场，并得到了市场的积极响应。唐人数码旗下的“唐人游”平台正是地方棋牌游戏的典型代表。地方特色棋牌游戏用户年龄普遍偏大，对游戏的认可度也较高，具有一定的平台粘性。公司也积极发展移动棋牌业务，争取覆盖更大范围的用户受众。

泡椒思志坚持精品路线，致力于给玩家带来高品质手机游戏，已经先后成功发行了《青云传》、《九州行》等多款游戏

产品，取得不错成绩。泡椒思志先后与游族、广州趣炫、37互娱、大梦龙途等国内知名的游戏研发商建立了合作关系，为从上游获得优质游戏产品提供了资源保障。

二、主要资产重大变化情况

1、主要资产重大变化情况

主要资产	重大变化说明
应收票据及应收账款	较年初余额增长 30.51%。主要系公司业务增长及部分客户回款减少所致。
预付款项	较年初余额增长 144.53%。主要系公司订货增加所致。
其他流动资产	较年初增长 1,878.44%。主要系购买的银行短期理财产品增加所致。
商誉	较年初余额下降 20.51%，主要系泡椒思志和唐人数码经商誉减值测试后计提商誉减值准备所致，其中泡椒思志商誉减值 6,276.81 万元，唐人数码商誉减值 11,130.36 万元。
长期待摊费用	较年初余额增加 208.41%。主要系泡椒思志游戏独代版权金增加所致。

2、主要境外资产情况

适用 不适用

三、核心竞争力分析

公司是否需要遵守特殊行业的披露要求

是

软件与信息技术服务业;互联网游戏业

（一）行业地位

公司致力于成为网络空间治理专家，围绕网络安全自主可控和“一带一路”国家战略，以服务国家政府网络空间安全治理、打击网络犯罪为目标，提供大规模网络安全数据采集和智能分析产品。

公司始终坚持技术创新，凭借雄厚的技术实力，公司参与了国家多部委重大网络安全工程建设，配合政府制定了多项网络安全行业标准，是国家互联网安全工程建设援助核心支撑团队。

（二）客户资源与营销服务优势

经过多年的积累与发展，公司及公司产品在行业内拥有较高知名度。

在网络违法治理方面，公司的公安大数据“公共场所上网安全管控平台”已经在全国8个省公安厅、173个地市公安局、111个县公安局运行使用；场所日志留存设备全国部署超38万台，WIFI特征采集设备部署超过15万台，网吧部署了近350万终端，公共安全场所合规安全审计覆盖面处于国内领先地位。

在网络空间舆情治理方面，公司国家级防火墙产品和舆情管理产品在海外市场突破多个国家级网络安全项目，树立了良好的国际口碑，产品具有国家竞争力。

在企业网络安全治理方面，经过多年的打磨，以其卓越的网络应用层技术为核心，提供下一代防火墙、入侵检测、入侵防御、防病毒、上网行为管理、态势感知、负载均衡、网站监控等产品，保障客户的网络高效、顺畅、安全、稳定的运行。

在网络基础资源大数据治理方面，亚鸿世纪已为中国信息通信研究院、国家安全中心、25省的通信管理局、中国联通有限公司及其17省分支机构、中国移动通信集团公司及其19省分支机构、中国电信集团公司及其5省分支机构、14省中国

铁通集团有限公司及其分支机构、1300 余多家 IDC/ISP 企业提供互联网信息安全综合管理解决方案，在流量覆盖和市占率方面处于国内领先地位。亚鸿世纪长期配合工信部、信息通信研究院、运营商集团等部门开展工作，并参与相关标准制定工作及相关试点工作，能够及时跟进了解行业主管部门对互联网及工业互联网管理的要求和动态，掌握新技术新业务的发展动向，为各省级以上客户提供驻场运维服务，保障客户更好的使用系统，并能够及时了解客户的真实问题和需求，提升服务质量和客户满意度。

公司建立了行业与区域相结合的全国营销服务网络，形成以深圳为主体，营销服务分支遍布全国各地的模式，能在第一时间内响应客户，解决客户遇到的问题，持续、及时、有效的为客户提供售前、售后服务与技术支持。目前公司产品和服务输出体系已覆盖北方区、华北华东区、西北区、河南区、华中区、华南区、贵州区以及广东区等八大销售区域，且公司在全国设立 33 个分支机构，北京、上海、贵阳、佛山、武汉设立 5 家分公司，保证为客户提供及时、便捷、专业、高效的服务。

（三）人才优势

公司具有一系列有效的聘用、培训和激励机制保障团队稳定。公司的核心管理团队在信息安全领域拥有丰富的实践经验，在其带领下公司建设了一支技术根底扎实、应用开发经验丰富的高素质信息安全技术研发队伍。公司 60% 以上员工为研发人员，60% 以上员工具有本科及以上学历。2018 年 1 月，公司成功获批“中国网络空间安全协会大数据安全人才培养基地国家级（A 级）合作支撑单位”资格，公司高度重视网络安全人才培养，致力于打造大数据人才建设培育生态链，助力国家网络安全人才培养。

为了完善公司薪酬考核体系，增强公司管理团队和业务骨干对实现公司持续、健康发展的责任感、使命感，2018 年公司推出了股权激励计划，有利于公司吸引和留住优秀人才。

（四）技术优势与研发实力

公司是国家发改委建设的“网络空间治理技术国家地方联合工程研究中心（深圳）”的主要依托单位、CNNVD 认证的“中国国家信息安全漏洞库(CNNVD)支撑单位”、获得“国家规划布局内重点软件企业”、国家密码管理局认定“商用密码产品生产定点单位”、工业和信息化部“计算机信息系统集成资质（贰级）”、中国信息安全认证中心“信息安全应急服务资质认证（贰级）”及“广东省计算机信息系统安全服务资质”、“省级网络安全应急服务支撑单位”、首批“深圳市自主创新行业龙头企业”、深圳市首批“国家级高新技术企业”等资质和荣誉，并在业内率先通过 ISO9001:2008 质量管理体系认证。2018 年，公司通过了 CMMI 软件能力成熟度模型集成评估认定。

2019 年 1 月，公司作为主要参研单位、任子行景晓军董事长作为主要参与者完成的“大规模网络安全态势分析关键技术及系统 YHSAS”荣获 2018 年度国家科学技术进步奖二等奖。公司在研发过程中，与第一完成单位中国人民解放军国防科技大学合作，及时对大规模网络安全态势分析关键技术及系统 YHSAS 进行成果转化，开发了网络安全态势评估系统、任天行网络安全管理系统、IDC 安全审计和管理系统、下一代统一威胁管理等网络安全产品，并在基础模块的基础上为不同用户定制开发了特色业务功能，在运营商、网信办、公安行业、通信管理局、教育行业等各行业安全监管管理部门广泛应用，取得了显著的经济效益和社会效益。

公司坚持自主创新，近年来公司的研发费用支出均占公司营业总收入的 10% 以上。截止目前公司已拥有注册商标 51 件，计算机软件著作权登记证书 611 件，获得已授权专利 38 件，其中发明专利 25 件，外观设计 8 件，实用新型 5 件。报告期内，公司及子公司新增获得的专利 16 件，获得著作权登记证书 79 件。

新增发明专利情况如下：

序号	类别	名称	专利号	证书日期
1	发明专利	一种海量日志的缓冲量分配方法	ZL201310727354.1	2018年4月6日
2	发明专利	一种串行数据流的审计控制方法及系统	ZL201310727363.0	2018年4月20日
3	发明专利	通过监测移动信令获取移动用户位置的方法及系统	ZL201310729324.4	2018年4月27日
4	发明专利	网页自动化测试系统及其方法	ZL201410616971.9	2018年4月27日
5	发明专利	一种插件开发方法及系统	ZL201310729260.8	2018年5月22日
6	发明专利	一种电子身份证的验证系统及方法	ZL201410583446.1	2018年8月21日
7	发明专利	一种甄别音视频网站的方法及系统	ZL201410584314.0	2018年8月21日
8	发明专利	一种面向网页采集任务的插件管理方法及其装置	ZL201410004005.1	2018年9月18日

9	发明专利	一种违规音视频节目取证方法和装置	ZL201410584315.5	2018年10月2日
10	发明专利	一种强制WLAN用户下线的方法及装置	ZL201410555220.0	2018年10月23日
11	发明专利	一种多维度检测违规音视频节目的方法	ZL201510004698.9	2018年10月23日
12	发明专利	辅助应用程序升级的系统及其方法	ZL201410616972.3	2018年10月9日
13	发明专利	一种基于Heritrix爬虫的分布式采集方法及系统	ZL201410555223.4	2018年11月6日
14	发明专利	一种上网数据的云审计方法、系统以及审计路由器	ZL201410584312.1	2018年12月25日
15	发明专利	一种DNS关键信息处理方法和系统	ZL201410583420.7	2018年12月11日
16	发明专利	一种减少网络审计系统冗余日志的方法和装置	ZL201410594495.5	2018年12月11日

第四节 经营情况讨论与分析

一、概述

（一）经营业绩方面

2018年度，公司按照既定的发展战略，继续聚焦网络安全领域，深耕网络空间数据治理。报告期内公司实现营业总收入120,271.43万元，较去年同期增长11.68%；实现利润总额16,126.23万元，较去年同期下降3.57%；实现归属于母公司股东净利润为13,916.54万元，较上年同期下降6.77%。

报告期内，公司营业收入稳定增长，主要系公司网安业务群业务实现稳定增长：全资子公司北京亚鸿继续聚焦IDC安全监管和互联网防欺诈业务，收入稳定提升，报告期内北京亚鸿主营业务收入实现32,127.82万元，较去年同期增长了37.78%。北京亚鸿的IDC安全监管产品仍然是重要贡献产品，但贡献率有所下降，新产品如电信/互联网反欺诈系统、DPI、域名管理系统、数据核验系统等产品总贡献率达到约40%。2018年12月，亚鸿世纪敏感数据泄露监测系统上线，满足江苏管局考核要求，成为全国第一个部署在实际环境下的数据防泄漏产品。公司网络空间舆情治理业务收入稳定增长，报告期内实现营业收入23,254.17万元，较去年同期增长104.75%，主要系公司信安事业部在国内市场取得突破性进展。公司企业网络安全治理业务报告期内实现营业收入5,942.43万元，较去年同期增长84.93%，主要系该业务在部分区域打开了新局面，初步建立了完善的渠道销售体系。公司网络空间违法治理业务因畅销产品市场区域饱和和客户决策流程变化等多方面因素影响，实现营业收入25,598.80万元，同比下降12.20%，主要系公司特征采集类产品收入下滑，图码联侦等新产品产生收入较少所致。网安业务群实现营业收入32,614.66万元，较去年同期下降18.31%，主要系唐人数码收入大幅下滑以及泡椒思志的游戏发行业务收入下滑所致。

公司的营业总收入较去年相比稳定增长，但归属于母公司股东净利润却有所下降，主要是因为公司合计计提了商誉减值17,407.17万元。根据《企业会计准则》及公司会计政策等相关规定，本着谨慎性原则，公司及下属子公司对商誉等资产进行了全面充分的清查、分析和评估，管理层通过对各子公司业务历史回顾、现状分析、未来预测，在必要的情况下利用了外部评估专家的工作，对2018年度12月31日合并会计报表范围内相关商誉进行了减值测试，分别编制了《商誉减值测试报告》，汇总编制了《2018年度计提商誉减值准备专项报告》。

减值测试结果表明，在2018年12月31日，公司需要计提商誉减值准备17,407.17万元，其中：唐人数码商誉减值1,1130.36万元，泡椒思志商誉减值6,276.81万元。本次商誉计提减值准备计入公司2018年度合并损益，导致公司2018年度合并报表归属于上市公司股东的净利润减少17,407.17万元。

本次计提相关商誉减值准备是基于会计谨慎性原则而做出的，依据充分，计提商誉减值准备后，能够公允地反映了公司资产状况，使公司关于资产价值的会计信息更加真实可靠，更具合理性。

2018年10月19日，公司第三届董事会第二十七次会议审议通过了《关于授权公司管理层择机处置可供出售金融资产的议案》，同意授权公司管理层根据市场情况和经营需要，择机处置公司持有的可供出售金融资产中新赛克的全部股份，该事项已经公司2018年第二次临时股东大会审议通过。截至2018年12月31日，公司通过集中竞价、大宗交易方式累计减持中新赛克股份261.7201万股，扣除成本后累计可获得投资收益1.47亿元，计入当期非经常性损益。

泡椒思志在业绩承诺期间内各年度净利润如下：2017年度不低于4,000万元，2018年度不低于5,000万元，2019年度不低于6,000万元，合计不低于15,000万元。2018年泡椒思志扣除非经常性损益后归属于母公司所有者权益的净利润为3,083.83万元，完成率为61.68%，2018年业绩承诺人应对公司给予的现金补偿5,237.54万元。

（二）投资方面

1、设立基金管理公司

为充分发挥金融服务实体经济作用，通过市场化、专业化运作，助推深圳战略性新兴产业、未来产业发展，促进产业转型升级，助力深圳打造创新引领型全球城市，公司与北京国富资本有限公司、丁香汇（北京）投资管理有限公司、共青城国富动能投资管理合伙企业（有限合伙）共同发起设立基金管理公司深圳国富丁香股权投资管理合伙企业（有限合伙），重点投资前沿信息科技领域，包括大数据、人工智能、区块链、信息安全等行业。该有限合伙企业认缴出资总额为人民币1,000万元，其中公司作为有限合伙人以自有资金出资人民币300万元。

2、2018年6月30日，公司与海南省工信厅签署了《海南省工业和信息化厅、任子行网络技术股份有限公司战略合作框架协议》。为推动落实“百亿级人工智能和大数据产业集群”项目工作，海南省工信厅与公司双方本着互利互惠、优势互补、共同发展的原则，在网络内容与行为审计和网络信息解决方案等方面开展紧密合作，经友好协商，达成战略合作框架协议，目前暂无实质性项目进展。

3、成立香港子公司

基于公司海外业务发展的需求，公司投资100万美元在香港设立全资子公司“任子行网络技术（香港）股份有限公司”。

4、产业投资基金进展情况

报告期内，公司参与的产业投资基金进展情况为：信息安全产业基金新增投资项目2个，投资额为4,312.26万元；创稷投资没有新增投资项目；富海永成追加1个投资项目，投资额为2,900万元。具体内容详见“第五节 重要事项”“十八 其他重大事项的说明”。

5、2019年2月，公司联合其余14家企业组成联合体成功竞买留仙洞二街坊T501-0096地块国有建设用地使用权。该建设用地将作为公司未来办公场地储备资源，满足未来发展对经营用地的需求，为公司员工提供稳定集中的经营办公场所，增强公司持续发展能力。

（三）公司新增荣誉

1、2018年1月，公司获批建设了“网络空间治理技术国家地方联合工程研究中心（深圳）”，实现了近年来公司在国家级重大科技创新平台的重大突破，有助于公司进一步推进产学研合作机制，积极参与和推动国家网络空间安全建设，提升公司的

自主创新能力，增强公司核心竞争力，促进公司可持续发展。

2、2018年1月，任子行态势感知系统（网络空间安全态势感知与预警系统NSSA V6.0）通过CNNVD的兼容性认证，标志着任子行及态势感知系统在获得CNNVD兼容性服务资质同时，其信息安全领域的技术实力得到了国家权威机构的认可。2018年9月，CNNVD授予公司“中国国家信息安全漏洞库(CNNVD)支撑单位”称号。

3、2018年1月，公司申报的《移动互联网应用审计与综合数据处理平台》项目，荣获2017年度深圳市科技进步奖一等奖。

4、2018年6月，公司通过了CMMI3级评估认证，标志着公司在过程组织能力、软件技术研发能力、项目管理能力、方案交付能力等方面达到了一个新高度，为公司产品的持续创新和升级奠定了坚实的技术基础，未来将更好的支撑公司业务的发展，进一步促进公司产品竞争力，增强公司竞争实力。

5、2018年5月，公司荣获“信息安全等级保护安全建设服务机构能力评估合格证书”，信息安全等级保护理念和技术保障能力获得了国家级权威认可。

6、2018年6月，公司连续第五年入围中央国家机关信息类产品（硬件）和空调产品协议供货采购项目。同时首次实现了 12 大类 36款安全产品全线中标。标志着任子行产品获得了国家权威机构认定，进一步巩固了公司在政府部门的影响力。

7、2018年11月举办的2018广东互联网大会分论坛——2018AI时代的移动应用安全防护分论坛上，凭借2017—2018年度在支撑CNCERT广东分中心就移动应用监测管理，保障移动应用安全生态，以及广东省移动互联网应用安全发展联盟平台建设、技术分享等领域所做出的积极贡献，公司荣获广东省互联网协会、广东省移动互联网应用安全发展联盟联合颁发的“杰出安全企业”荣誉称号。

8、2018年12月，公安部在南宁召开全国互联网企业网络安全管理优秀团队及个人表彰会，凭借“两会”期间安保突出贡献和网络安全检查工作中的卓越表现，任子行被评为“2018年网络安全管理优秀团队”，任子行一名员工被评选为优秀个人。

9、2019年1月，公司作为主要参研单位、景晓军董事长作为主要参与者完成的“大规模网络安全态势分析关键技术及系统YHSAS”荣获2018年度国家科学技术进步奖二等奖。公司在研发过程中，与第一完成单位中国人民解放军国防科技大学合作，及时对大规模网络安全态势分析关键技术及系统YHSAS进行成果转化，在运营商、网信办、公安行业、通信管理局、教育行业、军工行业等各行业安全监管部门广泛应用，取得了显著的经济效益和社会效益。

（四）公司的员工激励

2017年6月，公司设立员工持股计划，2018年9月，公司员工持股计划所持有的公司股票已全部出售完毕，公司根据员工持股计划方案的相关规定，进行财产清算和分配工作。景晓军先生以其自有资金向员工持股计划提供5000万元借款，景晓军先生对员工出资部分的本金回收提供差额补足。

为进一步完善公司治理结构，建立、健全公司长效激励机制，完善公司薪酬考核体系，增强公司管理团队和业务骨干对实现公司持续、健康发展的责任感、使命感，充分调动其积极性，提升公司的核心竞争力，在充分保障股东权益的前提下，公司推出2018年限制性股票激励计划，授予覆盖266名员工1336.0039万股限制性股票，有效吸引和保留了优秀管理人才和业务骨干，有助于进一步建立公司的人力资源优势。

公司需遵守《深圳证券交易所创业板行业信息披露指引第 5 号——上市公司从事互联网游戏业务》的披露要求：

报告期内游戏平台新增运营游戏数量为31款，报告期末运营的游戏数量为239款。

二、主营业务分析

1、概述

参见“经营情况讨论与分析”中的“一、概述”相关内容。

2、收入与成本

(1) 营业收入构成

公司是否需遵守《深圳证券交易所创业板行业信息披露指引第 5 号——上市公司从事互联网游戏业务》的披露要求：

是

主要游戏基本情况

单位：元

游戏名称	游戏类型	运营模式	收费方式	收入	收入占游戏业务收入的 比例	推广营销费用	推广营销费用占游戏推广营销费用总额的比例	推广营销费用占主要游戏收入总额的比例
唐人游	棋牌游戏	平台运营	服务费	39,529,741.70	11.76%	40,380.98	0.03%	0.01%
青云诀	ARPG	联运	玩家充值	56,465,871.01	16.80%	19,351,742.71	14.05%	5.76%
百战天下	ARPG	联运	玩家充值	51,568,785.01	15.34%	25,797,735.58	18.73%	7.67%
剑龙三国	放置类卡牌	联运	玩家充值	17,098,472.62	5.09%	7,304,131.13	5.30%	2.17%
武动九天	ARPG	联运	玩家充值	15,303,309.30	4.55%	11,426,425.39	8.30%	3.40%

主要游戏分季度运营数据

单位：元

游戏名称	季度	用户数量	活跃用户数	付费用户数量	ARPU 值	充值流水
唐人游	第一季度	12,807	132,008	31,602	481	15,215,311.14
唐人游	第二季度	9,235	129,949	25,141	451	11,328,676.26
唐人游	第三季度	8,392	170,524	19,137	455	8,709,800.17
唐人游	第四季度	8,967	246,166	13,837	383	5,301,861.03
青云诀	第一季度	190,285	1,319,896	171,855	107	18,327,754.00
青云诀	第二季度	131,733	957,800	117,755	98	11,511,334.00

青云诀	第三季度	92,803	702,657	88,887	123	10,897,314.00
青云诀	第四季度	55,483	553,098	101,327	110	11,100,693.00
百战天下	第一季度	36,580	55,439	5,400	81	437,949.00
百战天下	第二季度	334,980	1,089,962	138,697	104	14,412,105.00
百战天下	第三季度	464,932	2,221,587	242,016	112	27,043,069.20
百战天下	第四季度	64,235	1,175,977	114,381	119	13,612,185.00
剑龙三国	第一季度					
剑龙三国	第二季度	18,216	26,891	1,780	139	248,152.00
剑龙三国	第三季度	74,839	213,628	17,620	180	3,167,659.00
剑龙三国	第四季度	272,931	889,184	76,283	193	14,750,423.20
武动九天	第一季度					
武动九天	第二季度					
武动九天	第三季度	122,987	293,746	39,356	89	3,507,010.00
武动九天	第四季度	202,955	1,008,446	106,306	114	12,113,242.00

注：用户数量为季度新增注册用户量，活跃用户数为季度登录用户量，ARPU 值为季度付费总额/付费用户数，充值流水为季度付费总额。

公司是否需遵守《深圳证券交易所行业信息披露指引第 12 号——上市公司从软件与信息技术服务业务》的披露要求是

单位：元

	2018 年度				2017 年度			
	第一季度	第二季度	第三季度	第四季度	第一季度	第二季度	第三季度	第四季度
营业收入	214,070,386.50	334,581,308.10	295,584,630.30	358,477,975.65	220,078,426.26	239,761,691.02	190,545,913.41	426,522,033.90
归属于上市公司股东的净利润	11,541,160.50	63,166,374.20	35,776,734.10	28,681,152.20	10,611,172.06	35,319,680.03	39,248,695.28	64,088,545.10

说明经营季节性（或周期性）发生的原因及波动风险

营业收入整体情况

单位：元

	2018 年		2017 年		同比增减
	金额	占营业收入比重	金额	占营业收入比重	
营业收入合计	1,202,714,300.55	100%	1,076,908,064.59	100%	11.68%
分行业					
公共安全	255,988,019.70	21.28%	291,561,514.43	27.07%	-12.20%
网络安全	59,424,280.13	4.94%	32,133,597.60	2.98%	84.93%
信息安全	232,541,712.13	19.33%	113,570,969.07	10.55%	104.75%

网资管理	322,783,262.01	26.84%	235,692,229.36	21.89%	36.95%
文化娱乐	326,146,588.97	27.12%	399,262,504.19	37.07%	-18.31%
其他业务收入	5,830,437.61	0.48%	4,687,249.94	0.44%	24.39%
分产品					
公共安全	255,988,019.70	21.28%	291,561,514.43	27.07%	-12.20%
网络安全	59,424,280.13	4.94%	32,133,597.60	2.98%	84.93%
信息安全	232,541,712.13	19.33%	113,570,969.07	10.55%	104.75%
网资管理	322,783,262.01	26.84%	235,692,229.36	21.89%	36.95%
文化娱乐	326,146,588.97	27.12%	399,262,504.19	37.07%	-18.31%
其他业务收入	5,830,437.61	0.48%	4,687,249.94	0.44%	24.39%
分地区					
出口	27,619,062.09	2.30%	36,117,229.26	3.35%	-23.53%
东北	64,870,505.00	5.39%	75,791,971.92	7.04%	-14.41%
华北	300,193,917.90	24.96%	222,704,909.21	20.68%	34.79%
华东	244,288,886.41	20.31%	227,617,278.98	21.14%	7.32%
华南	187,060,282.80	15.55%	170,390,193.58	15.82%	9.78%
华中	144,523,042.70	12.02%	150,289,385.59	13.96%	-3.84%
西北	54,899,915.55	4.56%	72,856,809.34	6.77%	-24.65%
西南	179,258,688.10	14.90%	121,140,286.71	11.25%	47.98%

(2) 占公司营业收入或营业利润 10%以上的行业、产品或地区情况

√ 适用 □ 不适用

公司是否需要遵守特殊行业的披露要求

是

软件与信息技术服务业;互联网游戏业

公司需遵守《深圳证券交易所行业信息披露指引第 12 号——上市公司从事软件与信息技术服务业务》的披露要求

单位：元

	营业收入	营业成本	毛利率	营业收入比上年同期增减	营业成本比上年同期增减	毛利率比上年同期增减
分客户所处行业						
公共安全	255,988,019.70	162,453,120.21	36.54%	-12.20%	4.92%	-10.36%
网络安全	59,424,280.13	26,396,944.67	55.58%	84.93%	72.03%	3.33%
信息安全	232,541,712.13	108,177,754.87	53.48%	104.75%	125.91%	-4.36%
网资管理	322,783,262.01	160,363,377.41	50.32%	36.95%	47.26%	-3.48%
文化娱乐	326,146,588.97	128,534,685.25	60.59%	-18.31%	-33.19%	8.78%

其他业务收入	5,830,437.61	1,545,230.61	73.50%	24.39%	6.33%	4.50%
分产品						
公共安全	255,988,019.70	162,453,120.21	36.54%	-12.20%	4.92%	-10.36%
网络安全	59,424,280.13	26,396,944.67	55.58%	84.93%	72.03%	3.33%
信息安全	232,541,712.13	108,177,754.87	53.48%	104.75%	125.91%	-4.36%
网资管理	322,783,262.01	160,363,377.41	50.32%	36.95%	47.26%	-3.48%
文化娱乐	326,146,588.97	128,534,685.25	60.59%	-18.31%	-33.19%	8.78%
其他业务收入	5,830,437.61	1,545,230.61	73.50%	24.39%	6.33%	4.50%
分地区						
出口	27,619,062.09	7,717,443.02	72.06%	-23.53%	-0.51%	-6.46%
东北	64,870,505.00	30,669,954.04	52.72%	-14.41%	-37.10%	17.05%
华北	300,193,917.90	205,688,053.80	31.48%	34.79%	82.16%	-17.82%
华东	244,288,886.41	67,562,764.63	72.34%	7.32%	-20.09%	9.49%
华南	187,060,282.80	68,374,920.77	63.45%	9.78%	-5.24%	5.80%
华中	144,523,042.70	74,986,054.06	48.11%	-3.84%	-15.21%	6.96%
西北	54,899,915.55	26,553,490.53	51.63%	-24.65%	-39.80%	12.17%
西南	179,258,688.10	105,918,432.20	40.91%	47.98%	70.49%	-7.80%

公司主营业务数据统计口径在报告期发生调整的情况下，公司最近 1 年按报告期末口径调整后的主营业务数据

适用 不适用

单位：元

	营业收入	营业成本	毛利率	营业收入比上年同期增减	营业成本比上年同期增减	毛利率比上年同期增减
分行业						
公共安全	255,988,019.70	162,453,120.21	36.54%	-12.20%	4.92%	-10.36%
网络安全	59,424,280.13	26,396,944.67	55.58%	84.93%	72.03%	3.33%
信息安全	232,541,712.13	108,177,754.87	53.48%	104.75%	125.91%	-4.36%
网资管理	322,783,262.01	160,363,377.41	50.32%	36.95%	47.26%	-3.48%
文化娱乐	326,146,588.97	128,534,685.25	60.59%	-18.31%	-33.19%	8.78%
其他业务收入	5,830,437.61	1,545,230.61	73.50%	24.39%	6.33%	4.50%
分产品						
公共安全	255,988,019.70	162,453,120.21	36.54%	-12.20%	4.92%	-10.36%
网络安全	59,424,280.13	26,396,944.67	55.58%	84.93%	72.03%	3.33%
信息安全	232,541,712.13	108,177,754.87	53.48%	104.75%	125.91%	-4.36%
网资管理	322,783,262.01	160,363,377.41	50.32%	36.95%	47.26%	-3.48%
文化娱乐	326,146,588.97	128,534,685.25	60.59%	-18.31%	-33.19%	8.78%

其他业务收入	5,830,437.61	1,545,230.61	73.50%	24.39%	6.33%	4.50%
分地区						
出口	27,619,062.09	7,717,443.02	72.06%	-23.53%	-0.51%	-6.46%
东北	64,870,505.00	30,669,954.04	52.72%	-14.41%	-37.10%	17.05%
华北	300,193,917.90	205,688,053.80	31.48%	34.79%	82.16%	-17.82%
华东	244,288,886.41	67,562,764.63	72.34%	7.32%	-20.09%	9.49%
华南	187,060,282.80	68,374,920.77	63.45%	9.78%	-5.24%	5.80%
华中	144,523,042.70	74,986,054.06	48.11%	-3.84%	-15.21%	6.96%
西北	54,899,915.55	26,553,490.53	51.63%	-24.65%	-39.80%	12.17%
西南	179,258,688.10	105,918,432.20	40.91%	47.98%	70.49%	-7.80%

公司主营业务数据统计口径在报告期发生调整的情况下，公司最近 1 年按报告期末口径调整后的主营业务数据

适用 不适用

(3) 公司实物销售收入是否大于劳务收入

是 否

(4) 公司已签订的重大销售合同截至本报告期的履行情况

适用 不适用

(5) 营业成本构成

公司需遵守《深圳证券交易所行业信息披露指引第 12 号——上市公司从事软件与信息技术服务业务》的披露要求

主营业务成本构成

单位：元

成本构成	本报告期		上年同期		同比增减
	金额	占营业成本比重	金额	占营业成本比重	
公共安全	162,453,120.21	27.65%	154,832,736.32	29.73%	4.92%
网络安全	26,396,944.67	4.49%	15,344,239.85	2.95%	72.03%
信息安全	108,177,754.87	18.41%	47,885,684.43	9.19%	125.91%
网资管理	160,363,377.41	27.30%	108,894,791.96	20.91%	47.26%
文化娱乐	128,534,685.25	21.88%	192,396,022.70	36.94%	-33.19%
其他业务成本	1,545,230.61	0.26%	1,453,198.79	0.28%	6.33%

产品分类

单位：元

产品分类	项目	2018 年		2017 年		同比增减
		金额	占营业成本比重	金额	占营业成本比重	

公共安全	材料	162,453,120.21	27.65%	154,832,736.32	29.73%	4.92%
网络安全	材料	26,396,944.67	4.49%	15,344,239.85	2.95%	72.03%
信息安全	材料	108,177,754.87	18.41%	47,885,684.43	9.19%	125.91%
网资管理	材料	160,363,377.41	27.30%	108,894,791.96	20.91%	47.26%
文化娱乐	分成及信息服务 费	128,534,685.25	21.88%	192,396,022.70	36.94%	-33.19%
其他业务成本	折旧费用	1,545,230.61	0.26%	1,453,198.79	0.28%	6.33%
合计		587,471,113.02		520,806,674.05		

说明

(6) 报告期内合并范围是否发生变动

是 否

的子公司：深圳市任知聚科技有限公司、北京任子行网络安全技术有限公司。本期因失去控制权，不再合并的子公司包括：惠州市任网安科技发展有限公司、武汉任子行软件技术有限公司。

(7) 公司报告期内业务、产品或服务发生重大变化或调整有关情况

适用 不适用

(8) 主要销售客户和主要供应商情况

公司主要销售客户情况

前五名客户合计销售金额（元）	191,888,333.50
前五名客户合计销售金额占年度销售总额比例	15.99%
前五名客户销售额中关联方销售额占年度销售总额比例	0.00%

公司前 5 大客户资料

序号	客户名称	销售额（元）	占年度销售总额比例
1	第一名	49,916,034.55	4.15%
2	第二名	38,689,416.60	3.22%
3	第三名	38,798,793.10	3.23%
4	第四名	36,441,900.00	3.03%
5	第五名	28,042,189.25	2.33%
合计	--	191,888,333.50	15.95%

主要客户其他情况说明

适用 不适用

公司主要供应商情况

前五名供应商合计采购金额（元）	84,141,556.50
前五名供应商合计采购金额占年度采购总额比例	14.32%
前五名供应商采购额中关联方采购额占年度采购总额比例	0.00%

公司前 5 名供应商资料

序号	供应商名称	采购额（元）	占年度采购总额比例
1	第一名	47,347,868.55	8.06%
2	第二名	11,537,277.20	1.96%
3	第三名	10,989,081.20	1.87%
4	第四名	7,789,311.06	1.33%
5	第五名	6,478,018.49	1.10%
合计	--	84,141,556.50	14.32%

主要供应商其他情况说明

适用 不适用

3、费用

单位：元

	2018 年	2017 年	同比增减	重大变动说明
销售费用	225,965,368.06	168,384,715.54	34.20%	主要系销售人员人力成本及信息技术服务费增加所致。
管理费用	123,206,762.43	87,299,606.48	41.13%	主要系管理人员人工成本及股权激励费用摊销增加所致。
财务费用	6,780,035.82	4,240,228.10	59.90%	主要系利息支出增加所致。
研发费用	168,506,692.84	136,866,039.64	23.12%	主要系研发人员人工成本增加所致。

4、研发投入

适用 不适用

研发能力是保持企业核心竞争优势的重要因素之一，公司一贯高度重视技术研发，不断提升研发综合实力。报告期内，公司研发投入为16,850.67万元，同比上涨23.12%，占公司营业收入的14.01%。在移动安全领域，公司独立设立移动应用监管产品中心，立项移动互联网应用安全管理平台项目，为移动互联网安全监管部门提供一个可视化应用市场以及移动应用安全监管平台，以及时发现恶意APP和制作发布人信息，并提供相应措施规避风险发生；在企业审计领域，公司设立网络审计产品中心，并立项SURF-SA-BA v3.0项目，为面向企业、教育，配套上网行为管理和网络安全审计设备，提供集中式日志安全审计和UBA分析功能的软件产品；同时立项SAG项目V2.0项目，为等保2.0的到来，打造国产化自主可控的硬件网关设备。

近三年公司研发投入金额及占营业收入的比例

	2018 年	2017 年	2016 年
研发人员数量（人）	1,253	943	645
研发人员数量占比	62.80%	57.96%	56.83%
研发投入金额（元）	168,506,692.84	136,866,039.64	77,137,478.20
研发投入占营业收入比例	14.01%	12.71%	11.64%
研发支出资本化的金额（元）	0.00	0.00	1,688,345.19
资本化研发支出占研发投入的比例	0.00%	0.00%	2.19%
资本化研发支出占当期净利润的比重	0.00%	0.00%	1.34%

研发投入总额占营业收入的比重较上年发生显著变化的原因

适用 不适用

研发投入资本化率大幅变动的原因及其合理性说明

适用 不适用

公司需遵守《深圳证券交易所行业信息披露指引第 12 号——上市公司从事软件与信息技术服务业务》的披露要求

单位：元

项目名称	研发资本化金额	相关项目的基本情况	实施进度

5、现金流

单位：元

项目	2018 年	2017 年	同比增减
经营活动现金流入小计	1,315,742,892.08	1,288,850,421.42	2.09%
经营活动现金流出小计	1,385,613,519.02	1,087,227,687.41	27.44%
经营活动产生的现金流量净额	-69,870,626.94	201,622,734.01	-134.65%
投资活动现金流入小计	437,538,949.89	241,015,628.27	81.54%
投资活动现金流出小计	393,536,018.66	470,942,699.73	-16.44%
投资活动产生的现金流量净额	44,002,931.23	-229,927,071.46	119.14%
筹资活动现金流入小计	338,156,850.60	314,000,000.00	7.69%
筹资活动现金流出小计	335,205,694.41	296,739,069.86	12.96%
筹资活动产生的现金流量净额	2,951,156.19	17,260,930.14	-82.90%
现金及现金等价物净增加额	-22,916,539.52	-11,043,407.31	107.51%

相关数据同比发生重大变动的主要影响因素说明

适用 不适用

- 1、经营活动产生的现金流量净额（流出）较上年同期增加 134.65%，主要系报告期采购付款增加以及支付职工薪酬增加所致；
- 2、投资活动产生的现金流量净额（流入）较上年同期增119.14%，主要系公司处置中新赛克股票所致；
- 3、筹资活动产生的现金流量净额（流入）较上年同期减少82.9%，主要系偿还银行短期借款导致资金流出所致。

报告期内公司经营活动产生的现金净流量与本年度净利润存在重大差异的原因说明

√ 适用 □ 不适用

报告期内公司经营活动产生的现金净流量与本年度净利润差异较大主要原因为项目验收在年末相对集中，报告期内尚未回款及研发投入加大所致。

三、非主营业务情况

√ 适用 □ 不适用

单位：元

	金额	占利润总额比例	形成原因说明	是否具有可持续性
投资收益	150,379,484.12	93.25%	主要系公司处置中新赛克股票产生收益所致。	否
公允价值变动损益	0.00			
资产减值	207,642,108.44	128.76%	主要系泡椒思志和唐人数码经商誉减值测试后计提商誉减值准备所致。其中泡椒思志商誉减值 6,276.81 万元，唐人数码商誉减值 11,130.36 万元。	否
营业外收入	66,615,833.85	41.31%	主要系泡椒思志 2017 年和 2018 年对赌业绩未完成，按照补偿协议确认对应的业绩补偿所致。	否
营业外支出	393,697.13	0.24%	主要系产生行政处罚款所致。	否
其他收益	74,147,016.28	45.98%	主要系政府补助和增值税即征即退所致。	是

四、资产及负债状况

1、资产构成重大变动情况

单位：元

	2018 年末		2017 年末		比重增减	重大变动说明
	金额	占总资产比例	金额	占总资产比例		
货币资金	306,197,814.63	12.84%	321,262,001.31	14.04%	-1.20%	主要系公司支付唐人数码和泡椒思志的并购款所致。
应收账款	469,067,642.20	19.67%	368,671,700.79	16.11%	3.56%	主要系公司业务增长但部分客户回款减少所致。
存货	168,834,572.65	7.08%	176,997,233.69	7.73%	-0.65%	主要系公司备货减少所致。
投资性房地产	75,182,784.57	3.15%	75,725,047.86	3.31%	-0.16%	主要系投资性房地产折旧摊销所致。

长期股权投资	22,998,517.23	0.96%	17,962,308.16	0.78%	0.18%	主要系公司股权投资增加所致。
固定资产	173,735,098.23	7.28%	178,980,308.68	7.82%	-0.54%	主要系固定资产处置所致。
在建工程		0.00%		0.00%	0.00%	
短期借款	100,000,000.00	4.19%	175,000,000.00	7.65%	-3.46%	主要系公司短期银行借款减少所致。
长期借款	50,000,000.00	2.10%		0.00%	2.10%	主要系公司取得长期借款置换自有资金投入并购项目所致。
商誉	674,691,462.57	28.29%	848,763,184.87	37.08%	-8.79%	主要系泡椒思志和唐人数码经商誉减值测试后计提商誉减值准备所致。其中泡椒思志商誉减值 6,276.81 万元，唐人数码商誉减值 11,130.36 万元。

2、以公允价值计量的资产和负债

适用 不适用

3、截至报告期末的资产权利受限情况

期末其他货币资金中15,142,422.84元系保函保证金。

北京亚鸿股权受限系银行借款质押担保5,000万元。

五、投资状况分析

1、总体情况

适用 不适用

报告期投资额（元）	上年同期投资额（元）	变动幅度
30,000,000.00	625,920,000.00	-95.21%

2、报告期内获取的重大的股权投资情况

适用 不适用

3、报告期内正在进行的重大的非股权投资情况

适用 不适用

4、以公允价值计量的金融资产

适用 不适用

5、募集资金使用情况

√ 适用 □ 不适用

(1) 募集资金总体使用情况

√ 适用 □ 不适用

单位：万元

募集年份	募集方式	募集资金总额	本期已使用募集资金总额	已累计使用募集资金总额	报告期内变更用途的募集资金总额	累计变更用途的募集资金总额	累计变更用途的募集资金总额比例	尚未使用募集资金总额	尚未使用募集资金用途及去向	闲置两年以上募集资金金额
2012 年	首次公开发行	23,108	1,063	23,108	0	1,062.01	4.60%	0	募集资金专用账户已注销	0
2015 年	定向增发	19,685	0	19,685	0	0	0.00%	0	募集资金专用账户已注销	0
合计	--	42,793	1,063	42,793	0	1,062.01	2.48%	0	--	0

募集资金总体使用情况说明

1、首次公开发行募集资金使用及结余情况经中国证券监督管理委员会证监许可[2012]411 号文核准，并经深圳证券交易所同意，由承销商国信证券于 2012 年 4 月 16 日向社会公众公开发行普通股（A 股）1,770 万股，每股面值 1 元，每股发行价为人民币 15.00 元。截至 2012 年 4 月 19 日止，本公司共募集资金 265,500,000.00 元，扣除发行费用 34,420,013.00 元，募集资金净额 231,079,987.00 元，业经北京永拓以“京永验字（2012）第 21002 号”验资报告验证确认，本公司上述发行募集的资金已经全部到位。截至 2018 年 12 月 31 日，本公司首次公开发行募集资金已按照规定全部使用完毕。2、向特定投资者非公开发行股份募集资金使用及结余情况经中国证券监督管理委员会证监许可[2015]1913 号文核准，同意公司非公开发行人民币普通股（A 股）22,242,522 股募集本次发行股份购买资产的配套资金。公司向配售对象定价发行人民币普通股（A 股）22,242,522 股，每股面值人民币 1 元，发行价格为 9.03 元/股，募集配套资金总额人民币 200,849,977.49 元，扣除与券商相关的发行交易费用人民币 4,000,000.00 元后募集资金净额为人民币 196,849,977.49 元。截止到 2015 年 8 月 27 日，上述募集资金全部到位，业经北京永拓以“京永验字（2015）第 21072 号”验资报告验证确认。截至 2018 年 12 月 31 日，本公司向特定投资者非公开发行股份募集资金已按照规定全部使用完毕。

(2) 募集资金承诺项目情况

√ 适用 □ 不适用

单位：万元

承诺投资项目和超募资金投向	是否已变更项目(含部分变更)	募集资金承诺投资总额	调整后投资总额(1)	本报告期投入金额	截至期末累计投入金额(2)	截至期末投资进度(3)=(2)/(1)	项目达到预定可使用状态日期	本报告期实现的效益	截止报告期末累计实现的效益	是否达到预计效益	项目可行性是否发生重大变化
承诺投资项目											

网络内容与行为审计产品升级优化项目	否	7,532.45	7,532.45		7,533.89	100.02%	2015年 04月30 日	5,942.43	16,736.5	是	否
网络信息安全监管平台建设项目	否	5,652.47	5,652.47		5,651.11	99.98%	2014年 04月30 日	23,254.1 7	48,380.8	是	否
研发中心扩建项目	否	3,299.55	3,299.55		3,220.01	97.59%	2014年 04月30 日			是	否
收购唐人数码支付现金对价	否	19,685	19,685		19,685	100.00%				是	否
承诺投资项目小计	--	36,169.4 7	36,169.4 7		36,090.0 1	--	--	29,196.6	65,117.3	--	--
超募资金投向											
股权投资	否				500						
购置固定资产	否				4,281.54						
支付亚鸿并购款	否	2,281.74	2,281.74	1,063.49	2,290.83	100.40%					
补充流动资金（如有）	--				3.29		--	--	--	--	--
超募资金投向小计	--	2,281.74	2,281.74	1,063.49	7,075.66	--	--			--	--
合计	--	38,451.2 1	38,451.2 1	1,063.49	43,165.6 7	--	--	29,196.6	65,117.3	--	--
未达到计划进度或预计收益的情况和原因（分具体项目）		不适用									
项目可行性发生重大变化的情况说明		不适用									
超募资金的金额、用途及使用进展情况		适用									
		<p>公司首次公开发行股票实际募集资金净额人民币 23,108.00 万元，其中超额募集资金为 6,623.53 万元。2012 年 8 月 3 日，本公司 2012 年第三次临时股东大会审议通过了关于使用超募资金 500 万元向北京中天信安科技有限责任公司（以下简称“中天信安”）增资的议案。2012 年 8 月 28 日，本公司与中天信安及其股东刘宏伟、刘健签订增资扩股协议，以人民币 500 万元向中天信安增资，增资完成后本公司占中天信安 20% 的股权比例，中天信安的注册资本由 1000 万变为 1250 万元。2012 年 9 月 6 日，完成了相关的工商变更登记手续。2013 年 7 月 4 日，本公司第二届董事会第二次会议审批通过《关于对外投资设立武汉子公司的议案》，同意使用超募资金 1000 万元在武汉设立全资子公司武汉任子行，注册资本 1000 万元。2013 年 8 月 16 日，完成了相关的工商注册登记手续。2014 年 3 月 17 日本公司第二届董事会第六次会议、第二届监事会第四次会议审议通过了《关于使用超募资金购置办公场所的议案》，董事会同意预计以不超过人民币 5000 万元的超募资金购置办公场所。截至 2015 年 12 月 31 日，公司已付清全部购房款。2017 年 9 月 14 日，公司召开第三届董事会第十九次会议</p>									

		及第三届监事会议第十七次会议，审议通过了《关于变更超募资金投资项目暨使用剩余超募资金支付北京亚鸿世纪科技发展有限公司部分股权转让款的议案》，同意注销武汉任子行，将原计划投入项目的超募资金进行变更，并将全部剩余超募资金及利息 2,281.7416 万元用于支付北京亚鸿世纪科技发展有限公司部分股权转让款，议案已在 2017 第七次临时股东大会审议通过。2018 年 1 月 15 日，本公司将中国建设银行股份有限公司武汉光谷支行中的 10,634,000.00 元分别支付给天津任鸿科技发展中心（有限合伙）4,591,761.20 元、天津云鲁冀科技发展中心（有限合伙）6,042,238.80，并在 2018 年 1 月 31 日对该账户进行了销户处理。截止 2018 年 12 月 31 日，募集资金账户已全部销户完成。
募集资金投资项目实施地点变更情况		不适用
募集资金投资项目实施方式调整情况		不适用
募集资金投资项目先期投入及置换情况		适用 截至 2012 年 4 月 25 日，公司募集资金投资项目自筹资金实际已投入的资金总额为 5,380.75 万元。其中网络内容与行为审计产品升级优化项目先期投入 2,077.64 万元，网络信息安全监管平台建设项目先期投入 1,954.85 万元，研发中心扩建项目先期投入 1,348.26 万元。北京永拓对本公司上述募集资金投资项目预先已投入的实际情况进行了审核并于 2012 年 5 月 11 日出具京永专字（2012）第 31063 号《关于任子行网络技术股份有限公司以募集资金置换预先投入募集资金投资项目的自筹资金的鉴证报告》。2012 年 5 月 11 日，本公司第一届董事会第十四次会议和第一届监事会第七次会议，审议通过了《关于使用募集资金置换预先已投入募投资项目自筹资金》的议案，同意公司使用募集资金 5,380.75 万元置换预先已投入募集资金投资项目的同等金额自筹资金。保荐机构国信证券股份有限公司进行了核查，对公司本次募集资金置换预先已投入募集资金投资项目的自筹资金事项发表无异议核查意见。公司已经在 2012 年上半年完成募集资金投资项目先期投入的置换工作。
用闲置募集资金暂时补充流动资金情况		不适用
项目实施出现募集资金结余的金额及原因		适用 截至 2014 年 9 月 30 日，公司募投项目“网络信息安全监管平台建设项目”和“研发中心扩建项目”已经完成投资，累计使用募集资金 8,871.07 万元，募集资金专户节余余额 257.34 万元，募投项目产生节余资金主要原因是募集资金的利息收入以及募投项目建设过程中，公司坚持谨慎、节约的原则，对部分设备集中采购，降低了采购成本。2014 年 10 月 22 日，公司第二届董事会第十五次会议审议通过了《关于使用节余募集资金永久补充流动资金的议案》，全体董事一致同意使用节余募集资金永久补充流动资金，资金利息永久补充流动资金后，公司将注销相应的募集资金专项账户。详见公司于 2014 年 10 月 24 日在巨潮资讯网（www.cninfo.com.cn）披露的公告（公告编码：2014-084）。截至 2015 年 6 月 30 日，公司募投项目“网络内容与行为审计产品升级优化项目”已经完成投资，累计使用募集资金 7,533.89 万元，募集资金专户节余余额 110.43 万元，募投项目产生节余资金主要原因是募集资金的利息收入。2015 年 9 月 6 日，公司第二届董事会第二十六次会议审议通过了《关于将

		节余募集资金永久补充流动资金的议案》，全体董事一致同意使用上述募投项目节余利息永久补充流动资金，资金利息永久补充流动资金后，公司将注销相应的募集资金专项账户。详见公司于 2015 年 9 月 8 日在巨潮资讯网（www.cninfo.com.cn）披露的公告（公告编码 2015-057）。2015 年 10 月 10 日，公司办理了三个募集资金账户的销户手续，资金余额合计 369.01 万元已全部转基本户补充流动资金。详见公司于 2015 年 10 月 15 日在巨潮资讯网（www.cninfo.com.cn）披露的公告（公告编码：2015-066）。2015 年 11 月 6 日，公司办理了收购唐人数码配套募集资金账户的销户手续，资金余额 3.29 万元已全部转基本户补充流动资金。
尚未使用的募集资金用途及去向		无
募集资金使用及披露中存在的问题或其他情况		无

（3）募集资金变更项目情况

√ 适用 □ 不适用

单位：万元

变更后的项目	对应的原承诺项目	变更后项目拟投入募集资金总额(1)	本报告期实际投入金额	截至期末实际累计投入金额(2)	截至期末投资进度(3)=(2)/(1)	项目达到预定可使用状态日期	本报告期实现的效益	是否达到预计效益	变更后的项目可行性是否发生重大变化
并购投资	股权投资	1,062.01	1,063.49	1,063.49	100.00%	2018 年 02 月 10 日		是	否
合计	--	1,062.01	1,063.49	1,063.49	--	--	0	--	--
变更原因、决策程序及信息披露情况说明(分具体项目)		<p>武汉任子行的设立经 2013 年 7 月 4 日公司第二届董事会第二次会议审议通过，并于 2013 年 8 月 16 日完成工商注册登记手续。主旨是改善公司研发基础环境。公司原计划使用超募资金 1,000 万元用于武汉任子行成立初期固定资产投资，开办费及铺底流动资金。但由于考虑到公司于 2015 年 12 月购置了位于武汉市东湖开发区光谷软件园的房产，为了提高办公设施的利用率，降低成本，该办公场所主要用于公司武汉研发中心办公及华中地区业务发展及武汉任子行的办公使用。由于公司战略调整，母公司直接设立运营了武汉研发基地，武汉任子行项目一直没有推进。截止目前，该项目已使用的超募资金投入金额为 0 万元。为了进一步整合公司资源，提高资产的运营效率，公司拟注销全资子公司武汉任子行，并将原计划投入上述项目的超募资金进行变更。2017 年 9 月 14 日，公司召开第三届董事会第十九次会议及第三届监事会第十七次会议，审议通过了《关于变更超募资金投资项目暨使用剩余超募资金支付北京亚鸿世纪科技发展有限公司部分股权转让款的议案》，且议案已在 2017 第七次临时股东大会审议通过。具体内容详见创业板指定信息披露网站巨潮资讯网相关公告（公告编号：2017-099）。</p>							
未达到计划进度或预计收益的情况和原因(分具体项目)		不适用							
变更后的项目可行性发生重大变化		不适用							

的情况说明	
-------	--

六、重大资产和股权出售

1、出售重大资产情况

适用 不适用

公司报告期未出售重大资产。

2、出售重大股权情况

适用 不适用

七、主要控股参股公司分析

适用 不适用

主要子公司及对公司净利润影响达 10%以上的参股公司情况

单位：元

公司名称	公司类型	主要业务	注册资本	总资产	净资产	营业收入	营业利润	净利润
亚鸿世纪	子公司	运营业务	100,000,000.00	407,375,586.06	206,008,664.78	321,278,213.68	57,930,742.86	56,986,394.90
唐人数码	子公司	棋牌游戏	10,000,000.00	64,688,618.88	55,297,598.27	53,274,285.39	31,272,539.16	26,661,014.93
泡椒思志	子公司	游戏运营	11,694,737.00	136,018,494.64	91,246,132.29	262,369,204.73	37,359,047.65	31,161,820.12
科技开发	子公司	软件开发	50,000,000.00	345,924,260.93	139,857,419.83	317,064,046.77	70,651,610.37	65,421,501.40

报告期内取得和处置子公司的情况

适用 不适用

公司名称	报告期内取得和处置子公司方式	对整体生产经营和业绩的影响
惠州任网安	转让	报告期产生净利润-7.19 万元。
武汉任子行	注销	报告期产生净利润-36.99 万元。
深圳任知聚	新设	报告期产生净利润-0.01 万元
北京任子行	新设	报告期产生净利润 0 万元

主要控股参股公司情况说明

1、报告期内亚鸿世纪实现营业收入 32,127.82 万元，较上年同期增长 37.78%，实现净利润 5,698.64 万元，较上年同期净利润增长 51.79%，主要系公司的战略产品反诈系统以及分级系统、成熟产品 IDC/ISP 信息安全管理系统在市场上取得大幅增长。

2、报告期内，唐人数码实现营业收入 5,327.43 万元，较上年同期下降 51.22%，实现净利润 2,666.10 万元，较上年同期下降 63.05%，主要系下属子公司争渡业务取消；PC 棋牌日趋下滑，移动棋牌进入 10 月份以后虽有小幅度增长，但是未到达预

期。

3、报告期内，科技开发实现营业收入 31,706.40 万元，较上年同期增长 157.18%，实现净利润 6,542.15 万元，较上年同期净利润增长 190.77%，主要系运营商的专用设备项目增加，软件开发业务取得大幅增长。

八、公司控制的结构化主体情况

适用 不适用

九、公司未来发展的展望

（一）公司未来发展展望

1、网络安全业务

（1）行业发展趋势

2018年世界经济论坛《全球风险报告》，阐述了全球企业所面临的风险，网络攻击和数据泄露排在最有可能发生的前五大风险第三位、第四位。Facebook泄露门事件、特斯拉数据泄露事件、黑客攻击事件及勒索病毒事件的发生，也预示着用户面临更加严峻的网络安全挑战。

网络安全已经成为事关国家安全的重大战略问题，国家对网络安全高度重视，网络安全产业有望重要发展机遇。2018年6月，公安部发布《网络安全等级保护条例（征求意见稿）》，等级保护2.0标准有望加速出台，为符合等级保护2.0时代国家网络安全等级保护政策的新要求，相关行业有望进一步加大信息安全产品和服务的投入，将有望促进我国信息安全产业的发展，将催生国内信息安全市场释放新需求。

（2）2019年度发展规划

经过多年的发展与积累，公司的网络安全产品在各行各业得到广泛的应用。为了满足客户需求，更好的顺应行业的发展趋势，2019年初，公司调整了集团组织架构，将网安业务群原来事业部的形式调整为产品平台和销售平台的组织结构，产品平台包括7个主要产品系列：网络空间感知产品中心、网络审计产品中心、开源情报分析产品中心、大规模网络监管产品中心、网络应急产品中心、移动应用监管产品中心、警务大数据产品中心。统一销售平台有利于加强整合公司网安业务群的销售体系，推出更加符合客户需求的网络安全整体解决方案。此次组织结构调整将有利于促进公司长期战略的实施落地，管理模式的扁平化也有利于提高公司组织效率。

未来公司将继续研究发展网络安全核心关键性技术，以网络强国建设为根本目标，加大网络空间治理产品的研发投入，辅助政府和企业落实国家网络安全监管要求，让网络空间更晴朗。公司还将顺应工业互联网和5G时代的发展，在工业互联网安全监测及态势感知、5G网络及信息安全管理、物联网的资源及网络信息安全管理等方面进行战略性投入，研究并推动5G与工业控制、工业互联网、物联网等新业务场景的融合发展，为工业互联网及5G的发展提供安全保障。

2、互联网游戏业务

（1）行业发展趋势

根据中国音数协游戏工委《2018年中国游戏产业报告》，2018年，中国游戏产业在整体收入上的增幅明显放缓。报告显示，中国游戏市场实际销售收入达2144.4亿元，同比增长5.3%。2018年中国游戏市场实际销售收入占全球游戏市场比例约为23.6%。2018年中国游戏用户规模已达6.26亿人，同比增长7.3%。从各细分领域来看，移动游戏依然占据了市场的大部份份额，销售量为1339.6亿元，份额达到了62.5%；昔日曾占据中国游戏大半江山的网络客户端游戏市场份额不足30%，实际销售量619.6亿；网页游戏份额持续大幅度下滑，以126.5亿的市场销售量占据5.9%。核心玩家较为集中的家用主机游戏、单机游戏份额不足1%。移动游戏发展仍然是未来发展趋势。

2018年3月，广电总局下发通知，因为机构改革等原因游戏审批的相关工作将受到延误。2019年4月19日，广电总局发布了《出版国产电脑网络游戏作品申请书》《出版国产移动游戏作品申请表》及《出版境外著作权人授权互联网游戏作品申请书》三份文件，标志着游戏版号申报工作正式重启，游戏版号的重开将在2019年促进游戏行业的发展。

(2) 2019年度发展规划

在PC端游下滑的趋势下，唐人数码PC棋牌游戏将重点进行渠道拓展，吸引更多用户，促使PC棋牌类游戏稳定发展。同时还将持续加速推出更多移动棋牌类游戏APP，以在线棋牌为核心产品，结合线上线下多方位发行渠道，利用自身品牌优势、管理优势及人才优势，发展成为以休闲娱乐互动内容为核心的多终端垂直型交互社区。公司未来也将积极引入专业人才、导入更多资源支持唐人数码更好的发展。泡椒思志将继续加深与游戏研发商的良好互惠合作关系，引入推广优质游戏产品，增强平台用户黏性，提高平台收入。任网游通过设立创新业务线，下设APP业务组与新媒体业务组的方式，以求进一步拓展网吧业务，进一步探索以“头条”运营及售卖为核心的新盈利模式。

公司将调整组织架构，强化内部控制，加强对子公司的管理，积极引进人才、开展多层次的合作，积极拓展业务，促使双方实现互利共赢

(二) 公司面临的主要风险

1、产品与服务销售的季节性风险

目前我国信息安全产品的主要用户仍较集中于政府以及金融、电信、广电、高校等等大型企事业单位，这些用户通常采取预算管理制度和集中采购制度。一般上半年进行项目预算立项、审批流程，下半年进行招标、采购和建设流程，用户市场的需求高峰通常出现在下半年。基于客户市场需求因素的影响，公司的销售呈现较明显的上下半年不均衡的分布特征，公司网络安全产品和服务销售收入的实现主要体现在下半年。公司提醒投资者不宜以公司某季度或中期的财务数据简单推算公司全年的财务状况和经营成果。

2、投资并购后的整合风险、商誉减值的风险

公司已经完成对唐人数码、泡椒思志和北京亚鸿的并购且唐人数码已完成所有业绩承诺。唐人数码、泡椒思志与公司处于不同的行业，在并购整合后仍存在战略协调风险、财务协同风险、组织机构协同风险、文化协同风险等。

根据《企业会计准则第8号——资产减值》的规定，公司应当在资产负债表日判断是否存在可能发生资产减值的迹象，

对企业合并所形成的商誉，公司应当至少在每年年度终了进行减值测试。如果未来被收购资产所处行业不景气、自身业务下降或者其他因素导致未来经营状况和盈利能力未达预期，则上市公司存在商誉减值的风险，从而对上市公司当期损益造成不利影响，若一旦集中计提大额的商誉减值，将对上市公司净利润产生较大的不利影响，提请投资者注意相应风险。

公司将加强对唐人数码和泡椒思志的投后管理，指导和协助其健全各项流程制度和落实集团相关管理要求，确保重大信息能够快速传递至集团。

3、核心人才流失风险

随着国家在网络安全行业政策不断落地以及政府部门对网络安全的日趋重视，我国网络安全行业正在迎来新的发展机遇。另外一方面，互联网公司不断进军网络安全行业，对行业人才的争夺日趋激烈，公司需要不断增强企业凝聚力，引进、培养、留住、储备一批中高级人才，才能满足公司快速发展的需要。

公司积极完善和优化员工薪酬福利制度、企业文化环境、股权激励等激励措施。2018年公司推出限制性股票激励计划，授予覆盖266名员工1336.0039万股限制性股票，有效吸引和保留了优秀管理人才和业务骨干，有助于进一步建立公司的人力资源优势。

4、云计算等新技术应用催化行业变革的风险

云计算、大数据、物联网、移动互联网等新兴IT技术的不断涌现，使得传统IT企业的发展面临重大变化。以云计算为例，随着企业IT业务不断迁移到云平台，云计算业务在IT支出中比例越来越高，传统IT企业面临的压力不断增大。如果公司业务不能紧跟行业趋势，将存在被新技术逐渐替代的风险。

5、游戏行业风险

我国游戏行业竞争日趋激烈，行业形态、热点快速转换，公司游戏行业的子公司必须紧跟行业和技术发展趋势，精准进行市场调研、产品开发及运营，若游戏行业子公司在游戏的研发及运营过程中对市场需求偏好的理解出现偏差或将直接影响游戏产品的最终品质或游戏产品不符合用户口味，可能导致新游戏产品的盈利水平不能达到预期水平，进而对公司的经营业绩造成不利影响。与此同时，游戏行业子公司也可能面临知识产权风险、单一游戏依赖风险、游戏产品生命周期风险、新游戏开发和运营失败风险、游戏平台吸引力下降、游戏行业监管收紧等风险。

针对上述情况，公司要求游戏行业子公司深挖现有市场并积极拓展新的市场，加大移动游戏布局，深挖社交流量，丰富推广渠道，降低运营风险；同时，积极加强平台用户服务，确保持续盈利能力和经营业绩。

十、接待调研、沟通、采访等活动登记表

1、报告期内接待调研、沟通、采访等活动登记表

√ 适用 □ 不适用

接待时间	接待方式	接待对象类型	调研的基本情况索引
2018年11月08日	实地调研	机构	巨潮资讯网

			(http://www.cninfo.com.cn/new/index)
--	--	--	---

第五节 重要事项

一、公司普通股利润分配及资本公积金转增股本情况

报告期内普通股利润分配政策，特别是现金分红政策的制定、执行或调整情况

适用 不适用

报告期内，公司严格按照《公司章程》相关利润分配政策和审议程序实施利润分配方案，分红标准和分红比例明确清晰，相关的决策程序和机制完备。公司利润分配方案经由董事会、监事会审议过后提交股东大会审议，并由独立董事发表独立意见，审议通过后在规定时间内进行实施，切实保证了全体股东的利益。

2018年5月14日，公司2017年度股东大会审议通过2017年度利润分派方案：以截至2017年12月31日公司总股本447,930,709股为基数，向全体股东每10股派发现金股利0.3元人民币（含税），同时进行资本公积金转增股本，以447,930,709股为基数向全体股东每10股转增5股。2018年6月25日，公司在中国证监会创业板指定信息披露网站巨潮资讯网发布《2017年年度权益分派实施公告》，因公司完成了2018年限制性股票激励计划首次授予登记工作，调整后的公司2017年年度权益分派方案为：以公司现有总股本456,070,709股为基数，向全体股东每10股派0.294645元人民币现金（含税），同时，以资本公积金向全体股东每10股转增4.910759股。权益分派股权登记日为：2018年6月28日，除权除息日为：2018年6月29日

现金分红政策的专项说明	
是否符合公司章程的规定或股东大会决议的要求：	是
分红标准和比例是否明确和清晰：	是
相关的决策程序和机制是否完备：	是
独立董事是否履职尽责并发挥了应有的作用：	是
中小股东是否有充分表达意见和诉求的机会，其合法权益是否得到了充分保护：	是
现金分红政策进行调整或变更的，条件及程序是否合规、透明：	不适用

公司报告期利润分配预案及资本公积金转增股本预案与公司章程和分红管理办法等的相关规定一致

是 否 不适用

公司报告期利润分配预案及资本公积金转增股本预案符合公司章程等的相关规定。

本年度利润分配及资本公积金转增股本情况

每 10 股送红股数（股）	0
每 10 股派息数（元）（含税）	0.30
每 10 股转增数（股）	0
分配预案的股本基数（股）	680,036,042
现金分红金额（元）（含税）	20,401,081.26
以其他方式（如回购股份）现金分红金额（元）	0.00
现金分红总额（含其他方式）（元）	20,401,081.26
可分配利润（元）	369,145,053.76

现金分红总额（含其他方式）占利润分配总额的比例	100.00%
本次现金分红情况	
公司发展阶段不易区分但有重大资金支出安排的，进行利润分配时，现金分红在本次利润分配中所占比例最低应达到 20%	
利润分配或资本公积金转增预案的详细情况说明	
<p>经北京永拓审计，公司 2018 年实现归属于母公司股东的净利润为 139,165,421.00 元，报告期末归属于上市公司股东的累计未分配利润为 515,563,600.35 元，资本公积金余额为 180,154,396.11 元。2018 年母公司实现的净利润为 67,639,007.70 元，报告期末母公司累计未分配利润为 369,145,053.76 元，母公司年末资本公积金余额为 350,821,182.52 元。根据《公司法》及《公司章程》的相关规定，现拟定公司 2018 年度利润分配预案为：以截至 2018 年 12 月 31 日公司总股本 680,036,042 股为基数，向全体股东每 10 股派发现金股利 0.3 元人民币（含税），本次利润分配不送红股，不以资本公积金转增股本。</p>	

公司近 3 年（包括本报告期）的普通股股利分配方案（预案）、资本公积金转增股本方案（预案）情况

- 1、公司 2018 年年度利润分配预案：以截止 2018 年 12 月 31 日公司总股本 680,036,042 股为基数，向全体股东每 10 股派 0.3 元人民币（含税）。
- 2、公司 2017 年年度利润分配预案：以公司现有总股本 456,070,709 股为基数，向全体股东每 10 股派 0.294645 元人民币现金（含税），同时，以资本公积金向全体股东每 10 股转增 4.910759 股。
- 3、公司 2016 年年度利润分配预案：以截止 2016 年 12 月 31 日公司总股本 448,331,331 股为基数向全体股东每 10 股派发现金股利 0.50 元人民币（含税）。

公司近三年（包括本报告期）普通股现金分红情况表

单位：元

分红年度	现金分红金额（含税）	分红年度合并报表中归属于上市公司普通股股东的净利润	现金分红金额占合并报表中归属于上市公司普通股股东的净利润的比率	以其他方式（如回购股份）现金分红的金额	以其他方式现金分红金额占合并报表中归属于上市公司普通股股东的净利润的比例	现金分红总额（含其他方式）	现金分红总额（含其他方式）占合并报表中归属于上市公司普通股股东的净利润的比率
2018 年	20,401,081.26	139,165,421.00	14.66%	0.00	0.00%	20,401,081.26	14.66%
2017 年	13,437,921.27	149,268,092.48	9.00%	0.00	0.00%	13,437,921.27	9.00%
2016 年	22,416,566.55	109,549,436.73	20.46%	0.00	0.00%	22,416,566.55	20.46%

公司报告期内盈利且母公司可供普通股股东分配利润为正但未提出普通股现金红利分配预案

适用 不适用

二、承诺事项履行情况

1、公司实际控制人、股东、关联方、收购人以及公司等承诺相关方在报告期内履行完毕及截至报告期末尚未履行完毕的承诺事项

适用 不适用

承诺来源	承诺方	承诺类型	承诺内容	承诺时间	承诺期限	履行情况
收购报告书						

或权益变动 报告中所 作承诺						
资产重组时 所作承诺	丁伟国、蒋利琴、刘泉、朱瑶、华信行、龙象之本、杨敏、水向东、周益斌	股份限售承诺	<p>(一) 发行股份购买资产 丁伟国、蒋利琴、刘泉、朱瑶分别承诺，自发行结束之日起因本次交易所获得的股份 12 个月内不得转让；12 个月的限售期满后，取得的股票按照以下约定分批解除限售：(1) 第一期股份：在持股期满 12 个月且标的公司 2014 年度《专项审核报告》披露后，补偿义务人可解锁股份占其本次交易所获得任子行股份的 20%；(2) 第二期股份：在持股期满 24 个月且标的公司 2015 年度《专项审核报告》披露后，补偿义务人可解锁股份占其本次交易所获得任子行股份的 20%；(3) 第三期股份：在持股期满 36 个月且标的公司 2016 年度《专项审核报告》披露后，补偿义务人可解锁股份占其本次交易所获得任子行股份的 20%；(4) 第四期股份：在标的公司 2017 年度《专项审核报告》及《减值测试报告》披露后，补偿义务人可解锁股份占其本次交易所获得任子行股份的 40%。(二) 募集配套资金 华信行、龙象之本、杨敏、水向东、周益斌分别承诺：本人本次认购的任子行股份自股票上市之日起 36 个月内不得转让。本次发行结束后，前述股份由于上市公司送股、转增股本等原因增加的股份，亦应遵守上述约定。锁定期结束后，将按中国证监会及深圳证券交易所的有关规定执行。</p>	2014 年 08 月 29 日	2018 年 9 月 21 日	履行完毕
	丁伟国、蒋利琴、刘泉、朱瑶	关于同业竞争、关联交易、资金占用方面的承诺	<p>为保护任子行及其股东特别是中小股东的利益，丁伟国、蒋利琴、刘泉、朱瑶分别对避免同业竞争做出如下承诺：1、本人在唐人数码及其子公司的任职期间以及自唐人数码离职之日起 3 年内，不投资与唐人数码业务相同或者相类似的其他企业，不在任子行及其子公司、唐人数码及其子公司以外，从事与该等公司同类或存在竞争的业务或通过直接或间接控制的其他经营主体从事该等业务；不在其他与任子行及其子公司、唐人数码及其子公司有竞争关系的任何企业或组织任职。2、如任子行进一步拓展其业务范围，本人及本人控制的其他企业将不与任子行拓展后的业务相竞争；可能与任子行拓展后的业务产生竞争的，本人及本人控制的其他企业将按照如下方式退出与任子行的竞争：A、停止与任子行构成竞争或可能构成竞</p>	2014 年 08 月 29 日	长期	正常履行中

		争的业务；B、将相竞争的业务纳入到任子行来经营；C、将相竞争的业务转让给无关联的第三方。3、如本人及本人控制的其他企业有任何商业机会可从事、参与任何可能与任子行的经营运作构成竞争的活动，则立即将上述商业机会通知任子行，在通知中所指定的合理期间内，任子行作出愿意利用该商业机会的肯定答复的，则尽力将该商业机会给予任子行。4、如违反以上承诺，本人愿意承担由此产生的全部责任，充分赔偿或补偿由此给任子行造成的所有直接或间接损失。			
丁伟国、蒋利琴、刘泉、朱瑶、华信行、龙象之本、杨敏、水向东、周益斌	关于同业竞争、关联交易、资金占用方面的承诺	为保护任子行及其股东特别是中小股东的利益，丁伟国、蒋利琴、刘泉、朱瑶、华信行投资、龙象之本、杨敏、水向东、周益斌分别对减少和规范关联交易做出如下承诺：1、在作为任子行关联方期间，本人确保其控制的企业等关联方将尽量减少并避免与任子行及其控股公司发生关联交易；对于确有必要且无法回避的关联交易，均按照公平、公允和等价有偿的原则进行，交易价格按市场公认的合理价格确定，并依法签订协议，且严格按相关法律、法规以及规范性文件的规定履行关联交易审批程序及信息披露义务，切实保护任子行及其中小股东的利益。2、在作为任子行股东期间，本人承诺严格遵守法律、法规和规范性文件及公司章程等的相关规定，依照合法程序，与其他股东平等行使股东权利、履行股东义务，不利用关联关系谋取不当的利益，不损害任子行及其他股东的合法权益。3、本人承诺将杜绝一切非法占用任子行资金、资产的行为，在任何情况下，均不要求任子行向其及其投资或控制的其他企业提供任何形式的担保。4、本人确认本承诺函所载的每一项承诺均为可独立执行之承诺，任何一项承诺若被视为无效或终止将不影响其他各项承诺的有效性。5、本人将忠实履行承诺并保证确认的真实性，如果违反上述承诺或确认不真实，本人将以连带方式承担由此引发的一切法律责任。6、本承诺函自本人签署之日起生效，本承诺函所载上述各项由本人作出之承诺分别在本人作为任子行关联方期间持续有效。	2014年08月29日	长期	正常履行中
丁伟国、蒋利琴、刘泉、朱瑶	其他承诺	(一)交易对方对其持有的标的资产权属的承诺 丁伟国、蒋利琴、刘泉、朱瑶承诺如下：1、已经依法对唐人数码履行出资义务，不存在任何虚假出资、延期出资、抽逃出资等违反其作为	2014年08月29日	长期	正常履行中

		<p>股东所应当承担的义务及责任的行为。2、交易对方合法持有标的资产，并对标的资产拥有完全和排他的所有权和处分权。标的资产不存在信托安排及股份代持，不代表其他方的利益，且未设定任何抵押、质押等他项权利，亦未被执法部门实施扣押、查封、司法冻结等使其权利受到限制的任何约束。3、保证自身及唐人数码所签署的所有协议或合同不存在阻碍交易对方向任子行转让标的资产的限制性条款。4、唐人数码章程、内部管理制度文件及其签署的所有合同或协议中不存在阻碍交易对方向任子行转让标的资产的限制性条款。5、保证放弃行使本次转让标的资产的优先购买权。（二）关于任职期限和竞业禁止承诺 丁伟国、蒋利琴、刘泉及朱瑶承诺如下：（1）任职期限安排。为保证唐人数码及其子公司持续发展和保持持续竞争优势，交易对方丁伟国、蒋利琴、刘泉及朱瑶承诺，自任子行收到中国证监会核准本次交易的正式书面文件之日起，丁伟国、蒋利琴、刘泉及朱瑶在唐人数码的任职期限不少于 60 个月。（2）在职期间竞业禁止。交易对方丁伟国、蒋利琴、刘泉及朱瑶承诺在唐人数码及其附属公司任职期间，不投资与唐人数码业务相同或者相类似的其他企业，不在上市公司及其子公司、唐人数码及其子公司以外，从事与该等公司同类或存在竞争的业务或通过直接或间接控制的其他经营主体从事该等业务；不在其他与上市公司及其子公司、唐人数码及其子公司有竞争关系的任何企业或组织任职。同时为保证唐人数码持续发展和保持持续竞争优势，唐人数码核心人员在唐人数码任职期限内未经唐人数码同意，不得在唐人数码及其下属公司以外从事与唐人数码及其下属公司相同或类似的业务或通过直接或间接控制的其他经营主题从事该等业务，不得在唐人数码及其下属公司有竞争关系的公司任职。（3）离职后竞业禁止。交易对方丁伟国、蒋利琴、刘泉及朱瑶承诺自唐人数码离职之日起 3 年内，不投资与唐人数码业务相同或者相类似的其他企业，不在上市公司及其子公司、唐人数码及其子公司以外，从事与该等公司同类或存在竞争的业务或通过直接或间接控制的其他经营主体从事该等业务；不在其他与上市公司及其子公司、唐人数码及其子公司有竞争关系的任何企业或组织任</p>			
--	--	---	--	--	--

			职。同时，唐人数码核心人员从唐人数码离职后 3 年内将不会以自营方式、直接或间接通过其关联人开展经营与唐人数码及其下属公司相同或类似业务；不在同唐人数码及其下属公司存在相同或类似业务的任何经营实体中任职或者担任任何形式的顾问；不以唐人数码及其下属公司以外的名义为唐人数码及其下属公司现有及潜在的客户 提供游戏开发、运营及维护等服务；避免产生任何同业竞争情形。			
	丁伟国、华信行投资、蒋利琴、刘泉、龙象之本、水向东、杨敏、周益斌、朱瑶	其他承诺	丁伟国、蒋利琴、刘泉、朱瑶、华信行投资、龙象之本、杨敏、水向东、周益斌对提供资料和信息分别做出如下承诺：1、本人保证已向上市公司和参与本次交易的各中介机构提供了本次交易所必需的原始书面材料、副本材料、复印件或口头证言和其它信息，并保证为本次交易所提供的文件材料及有关信息均为真实、准确、完整的，不存在虚假记载、误导性陈述或重大遗漏；2、本人保证向上市公司和参与本次交易的各中介机构所提供的副本材料或复印件与正本材料或原件完全一致，所有文件上的签名和印章均是真实和有效的，各文件的正本或原件的效力在其有效期内均未被有关政府部门撤销。3、本人保证上市公司在本次交易申请文件中引用的由本人所出具的文件以及引用文件的相关内容已经本人审阅，确认本次交易申请文件不致因上述内容而出现虚假记载、误导性陈述或重大遗漏，并对其真实性、准确性和完整性承担相应的法律责任。	2014 年 08 月 29 日	长期	正常履行中
首次公开发行或再融资时所作承诺	景晓军	关于同业竞争、关联交易、资金占用方面的承诺	为规范关联交易和杜绝关联方占用资金的隐患，公司已按上市公司要求完善公司治理结构、内控制度及关联交易批准程序，保证公司在业务、资产、人员、机构、财务方面独立运作。公司控股股东、实际控制人景晓军亦出具了《避免非经营性资金占用承诺》。	2010 年 02 月 10 日	长期	正常履行中
	景晓军	关于同业竞争、关联交易、资金占用方面的承诺	为进一步规范资金往来和对外担保，本公司控股股东、实际控制人景晓军先生就与公司对外担保和资金往来作出如下承诺：“在本人作为任子行股份有限公司的控股股东或主要股东、实际控制人期间，将严格执行中国证监会[证监发（2003）56 号]文《关于规范上市公司与关联方资金往来及上市公司对外担保若干问题的通知》的有关规定。”	2010 年 09 月 29 日	长期	正常履行中
	景晓军	其他承诺	为避免对本次发行后发行人新股东的利益造成	2010 年 01	长期	正常履行

			损害, 发行人控股股东景晓军已于 2010 年 1 月 10 日向公司出具《承诺函》, 承诺如今后发行人因上市前执行社会保险、住房公积金政策事宜而需要补缴社会保险费用、住房公积金、缴纳罚款, 或因此而遭受任何损失, 均由其及时、足额对发行人作出赔偿。	月 10 日		中
股权激励承诺						
其他对公司中小股东所作承诺	洪志刚	股份限售承诺	一、本人承诺在未来 2 个月内使用自有资金以集中竞价或其他法律、法规许可的方式在二级市场上购买任子行网络技术股份有限公司股票 (股票代码: 300311) 不低于 2,000 万元, 该等股票必须登记在本人名下; 二、自股票全部购买完成之日起至泡椒思志 2017 年度审计报告出具日止, 在此期间内不转让或委托他人转让所持有的全部股票; 三、本人承诺若泡椒思志 2017 年业绩承诺未完成, 本人按照《业绩承诺与补偿协议》约定的条款进行补偿, 若本人无法以现金补足的情形下, 将以本人购买的上市公司的股份进行补偿。四、在锁定期满, 泡椒思志完成 2017 年度业绩承诺后, 本人可解锁此次锁定的股份数的 100%; 如中国证券监督管理委员会或深圳证券交易所对本人所持有任子行股份的锁定期另有要求, 本人将按其提出的锁定期要求相应作出进一步承诺。	2017 年 07 月 20 日	2018 年 4 月 30 日	履行完毕
	天津任鸿、天津云鲁冀	其他承诺	根据《支付现金购买资产协议》, 天津云鲁冀、天津任鸿承诺对其前述方式取得的公司股份进行锁定, 自全部购买完成之日起分三年解锁, 具体如下: (1) 自股票全部购买完成之日起满 12 个月, 解锁购买股份数量的 40%; (2) 自股票全部购买完成之日起满 24 个月, 解锁购买股份数量的 30%; (3) 自股票全部购买完成之日起满 36 个月, 解锁购买股份数量的 30%。因公司分配股票股利、资本公积转增股本等情形所衍生取得的股份亦应遵守上述股份锁定安排。公司董事会将按照深圳证券交易所的相关规定, 明确披露并及时督促承诺方严格遵守承诺, 如有违反相关承诺的情况发生, 公司将及时履行信息披露义务。	2017 年 12 月 04 日	2020 年 12 月 04 日	正常履行中
承诺是否按时履行	是					
如承诺超期未履行完毕	不适用					

的，应当详细说明未完成履行的具体原因及下一步的工作计划	

2、公司资产或项目存在盈利预测，且报告期仍处在盈利预测期间，公司就资产或项目达到原盈利预测及其原因做出说明

适用 不适用

盈利预测资产或项目名称	预测起始时间	预测终止时间	当期预测业绩（万元）	当期实际业绩（万元）	未达预测的原因（如适用）	原预测披露日期	原预测披露索引
泡椒思志	2017年01月01日	2019年12月31日	5,000	3,083.83	游戏发行业务收入下滑	2016年12月24日	巨潮资讯网 (http://www.cninfo.com.cn/new/index)
北京亚鸿	2017年01月01日	2019年12月31日	4,550	5,698.64	不适用	2017年07月21日	巨潮资讯网 (http://www.cninfo.com.cn/new/index)

公司股东、交易对手方对公司或相关资产年度经营业绩作出的承诺情况

适用 不适用

1、交易对手方承诺泡椒思志2017年度、2018年度、2019年度净利润分别不低于人民币4,000万元、5,000万元、6,000万元，合计不低于15,000万元。

2、交易对手方承诺北京亚鸿2017年度、2018年度、2019年度净利润分别不低于人民币3,500万元、4,550万元、5,460万元，合计不低于13,510万元。

业绩承诺的完成情况及其对商誉减值测试的影响

泡椒思志在业绩承诺期间内各年度净利润如下：2017年度不低于4,000万元，2018年度不低于5,000万元，2019年度不低于6,000万元，合计不低于15,000万元。2018年泡椒思志扣除非经常性损益后归属于母公司所有者权益的净利润为3,083.83万元，完成率为61.68%，2018年业绩承诺人应对公司给予的现金补偿5,237.54万元。

公司根据深圳市鹏信资产评估土地房地产估价有限公司出具的《任子行网络技术股份有限公司以财务报告为目的所涉及的泡椒思志资产组资产评估报告》（鹏信资评报字[2019]第S044号）的评估结果，确定深圳泡椒思志信息技术有限公司截止2018年12月31日与商誉相关的资产组的账面价值为17,664,886.77元、商誉资产组可收回金额为296,000,000.00元，经测试对其商誉本期计提减值62,768,121.89元。

北京亚鸿在报告期内业绩承诺超额完成。

三、控股股东及其关联方对上市公司的非经营性占用资金情况

适用 不适用

公司报告期不存在控股股东及其关联方对上市公司的非经营性占用资金。

四、董事会对最近一期“非标准审计报告”相关情况的说明

适用 不适用

五、董事会、监事会、独立董事（如有）对会计师事务所本报告期“非标准审计报告”的说明

适用 不适用

六、董事会关于报告期会计政策、会计估计变更或重大会计差错更正的说明

适用 不适用

公司于 2018 年 10 月 19 日召开第三届董事会第二十七次会议及第三届监事会第二十四次会议，审议通过了《关于会计政策变更的议案》，公司根据财政部《关于修订印发 2018 年度一般企业财务报表格式的通知》（财会[2018]15 号）（以下简称“财会[2018]15 号文件”）的规定，对一般企业财务报表格式进行了修订。根据财会[2018]15 号文件的要求，公司调整财务报表列报，同时相应调整比较期间报表项目。

上述会计政策变更对公司 2017 年度的影响列示如下（合并口径）：

单位：元

会计政策变更的内容	受影响的报表项目名称	2017年12月31日	
		重述前	重述后
应收票据和应收账款合并计入应收票据及应收账款项目	应收票据	11,606,753.00	
	应收账款	368,671,700.79	
	应收票据及应收账款		380,278,453.79
应付票据和应付账款合并计入应付票据及应付账款项目	应付票据	10,465,470.00	
	应付账款	240,189,710.67	
	应付票据及应付账款		250,655,180.67
应付利息、应付股利和其他应收款合并计入其他应付款项目	应付利息		
	应付股利	20,193.35	
	其他应付款	58,784,455.22	58,804,648.57
原计入管理费用项目的研发费用单独列示为研发费用项目	管理费用	224,165,646.12	87,299,606.48
	研发费用		136,866,039.64
在财务费用行项目分别列示利息费用和利息收入明细项目	财务费用	4,240,228.10	4,240,228.10
	其中：利息费用		7,127,990.19
	利息收入		2,779,043.39

本次会计政策变更仅涉及公司财务报表的列报和调整，不存在追溯调整事项，对公司资产总额、净资产、营业收入、净利润均无影响。

七、与上年度财务报告相比，合并报表范围发生变化的情况说明

适用 不适用

出资设立的子公司：深圳市任知聚科技有限公司、北京任子行网络安全技术有限公司。本期因失去控制权，不再合并的子公司包括：惠州市任网安科技发展有限公司、武汉任子行软件技术有限公司。

八、聘任、解聘会计师事务所情况

现聘任的会计事务所

境内会计师事务所名称	北京永拓会计师事务所（特殊普通合伙）
境内会计师事务所报酬（万元）	88
境内会计师事务所审计服务的连续年限	7
境内会计师事务所注册会计师姓名	吕润波、黄冠伟
境内会计师事务所注册会计师审计服务的连续年限	4
境外会计师事务所名称（如有）	无
境外会计师事务所报酬（万元）（如有）	0
境外会计师事务所审计服务的连续年限（如有）	无
境外会计师事务所注册会计师姓名（如有）	无
境外会计师事务所注册会计师审计服务的连续年限（如有）	不适用

是否改聘会计师事务所

是 否

聘请内部控制审计会计师事务所、财务顾问或保荐人情况

适用 不适用

九、年度报告披露后面临暂停上市和终止上市情况

适用 不适用

十、破产重整相关事项

适用 不适用

公司报告期末未发生破产重整相关事项。

十一、重大诉讼、仲裁事项

适用 不适用

诉讼(仲裁)基本情况	涉案金额(万元)	是否形成预计负债	诉讼(仲裁)进展	诉讼(仲裁)审理结果及影响	诉讼(仲裁)判决执行情况	披露日期	披露索引
劳动仲裁	43.86	是	等待一审判决	暂无重大影响	暂无重大影响		不适用
证券虚假陈诉责任纠纷系列案	177.91	否	已进行民事调解	已进行民事调解, 景晓军承担调节赔偿金额	已进行民事调解, 景晓军承担调节赔偿金额		不适用
证券虚假陈诉责任纠纷系列案	662.15	否	立案前的调解阶段	暂无重大影响	暂无重大影响		

十二、处罚及整改情况

适用 不适用

公司报告期不存在处罚及整改情况。

十三、公司及其控股股东、实际控制人的诚信状况

适用 不适用

十四、公司股权激励计划、员工持股计划或其他员工激励措施的实施情况

适用 不适用

1、员工持股计划

2017年1月20日，公司第三届董事会第十次会议审议通过了《关于回购公司股份用以实施员工持股计划的议案》，2017年2月9日，公司召开2017年第二次临时股东大会审议通过了上述议案。

2017年5月31日，公司第三届董事会第十五次会议审议通过了《关于<任子行网络技术股份有限公司员工持股计划（草案）>及其摘要的议案》、《关于<任子行网络技术股份有限公司员工持股计划管理办法>的议案》、《关于提请股东大会授权董事会办理公司员工持股计划相关事宜的议案》。2017年6月16日，上述事项经公司2017年第五次临时股东大会审议通过。

2017年6月23日，结合员工持股计划在实施过程中的实际情况，公司第三届董事会第十六次会议审议通过了《关于<任子行网络技术股份有限公司员工持股计划（草案修订稿）及其摘要（修订稿）的议案>》、《关于<任子行网络技术股份有限公司员工持股计划管理办法（修订稿）>的议案》，公司董事会对员工持股计划的部分条款进行调整。

2017年6月26日，公司作为委托人（代公司第一期员工持股计划）与国信证券（管理人）、中信银行股份有限公司深圳分行（托管人）签署了《国信证券任子行员工持股1号定向资产管理计划资产管理合同》。

2017年6月30日，公司开立的“任子行网络技术股份有限公司-第1期员工持股计划”专用证券账户以公司回购成本价17.099元/股受让了公司回购专用账户已回购的5,847,069股标的股票，并通过中国证券登记结算有限责任公司深圳分公司办理完成了过户手续，公司员工持股计划的标的股票过户完毕。

2018年6月29日，公司2017年年度权益分派实施完毕，公司员工持股计划持有的公司股票增加至871.8424万股，占公司总股本的1.28%。

截至2018年9月21日，公司员工持股计划“任子行1号资管计划”所持有的公司股票已全部出售完毕，总计卖出股票871.8424万股。根据公司员工持股计划方案的相关规定，本次员工持股计划实施完毕并终止。

具体内容详见公司在创业板指定信息披露网站巨潮资讯网（www.cninfo.com.cn）上的相关披露。

2、股权激励计划

2018年4月15日，公司召开第三届董事会第二十二次会议审议通过了《关于<任子行网络技术股份有限公司2018年限制性股票激励计划（草案）>及其摘要的议案》等相关议案，同日，公司召开了第三届监事会第二十次会议，审议通过了激励计划相关事项的议案，并对激励计划的激励对象名单进行了核实并出具了相关核查意见。

2018年4月17日至2018年5月6日，公司通过内部网站发布了《关于公司2018年限制性股票激励计划激励对象名单的通报》，对激励对象的姓名和职务进行了公示，在公示期限内，公司监事会未收到公司员工对上述激励对象提出的异议。

2018年5月14日，公司召开2017年年度股东大会审议通过了《关于<任子行网络技术股份有限公司2018年限制性股票激励计划（草案）>及其摘要的议案》等相关议案，同日，公司董事会披露了公司《关于2018年限制性股票激励计划内幕信息知情人及激励对象买卖公司股票情况的自查报告》。

2018年5月17日，公司召开第三届董事会第二十三次会议审议通过了《关于调整公司2018年限制性股票激励计划相关事项的议案》、《关于向激励对象授予限制性股票的议案》，公司董事会同意确定2018年5月17日为授予日，以6.91元/股的价格

格向226名激励对象授予限制性股票814万股。同日，公司监事会召开了第三届监事会第二十一次会议，对调整后的激励对象名单进行了再次核实并出具了相关核查意见。

2018年6月19日，公司在中国证券登记结算有限责任公司深圳分公司完成了限制性股票首次授予登记，股票上市日为2018年6月20日。

2018年12月20日，公司第三届董事会第二十八次会议审议通过了《关于向激励对象授予2018年限制性股票激励计划预留部分限制性股票的议案》和《关于调整公司2018年限制性股票激励计划预留部分限制性股票数量的议案》，确定预留授予日为2018年12月20日，监事会对预留授予名单进行了核实确认，公司独立董事对上述事项发表了同意的独立意见。

2018年12月20日，公司召开第三届董事会第二十八次会议、第三届监事会第二十五次会议审议通过了《关于回购注销部分激励对象已获授但尚未解锁限制性股票的议案》，根据公司股权激励计划的相关规定，公司对离职人员已获授但尚未解锁的限制性股票进行回购注销。

2019年1月11日，公司披露了《关于2018年限制性股票激励计划预留授予登记完成的公告》，股票上市日为2019年1月14日。

具体内容详见公司在创业板指定信息披露网站巨潮资讯网（<http://www.cninfo.com.cn/new/index>）上的相关披露。

公司需遵守《深圳证券交易所行业信息披露指引第12号——上市公司从事软件与信息技术服务业务》的披露要求

报告期公司实施股权激励计提的费用为2,109.24万元，影响公司利润总额2,109.24万元，公司的研发人员的股权激励费用是680.64万元，占当期股权激励费用的32.27%。

十五、重大关联交易

1、与日常经营相关的关联交易

适用 不适用

公司报告期末未发生与日常经营相关的关联交易。

2、资产或股权收购、出售发生的关联交易

适用 不适用

公司报告期末未发生资产或股权收购、出售的关联交易。

3、共同对外投资的关联交易

适用 不适用

公司报告期末未发生共同对外投资的关联交易。

4、关联债权债务往来

适用 不适用

公司报告期不存在关联债权债务往来。

5、其他重大关联交易

适用 不适用

公司报告期无其他重大关联交易。

十六、重大合同及其履行情况

1、托管、承包、租赁事项情况

(1) 托管情况

适用 不适用

公司报告期不存在托管情况。

(2) 承包情况

适用 不适用

公司报告期不存在承包情况。

(3) 租赁情况

适用 不适用

公司报告期不存在租赁情况。

2、重大担保

适用 不适用

(1) 担保情况

单位：万元

公司及其子公司对外担保情况（不包括对子公司的担保）								
担保对象名称	担保额度 相关公告 披露日期	担保额度	实际发生日期	实际担保金 额	担保类型	担保期	是否履行 完毕	是否为关 联方担保
公司对子公司的担保情况								
担保对象名称	担保额度 相关公告 披露日期	担保额度	实际发生日期	实际担保金 额	担保类型	担保期	是否履行 完毕	是否为关 联方担保
北京亚鸿	2017年05月09日	5,000	2017年07月14日	2,000	连带责任保证	一年期	是	否
科技开发	2018年04月24日	2,000	2018年09月18日	2,000	连带责任保证	2018年9月18日-2019年4月8日	否	否
北京亚鸿	2018年06月21日	2,000	2018年08月22日	2,000	连带责任保证	一年期	否	否
北京亚鸿	2018年06	4,000	2018年07月23	2,000	连带责任保	一年期	否	否

	月 21 日		日		证			
北京亚鸿	2018 年 12 月 21 日	10,000			0			
报告期内审批对子公司担保额度合计 (B1)			18,000	报告期内对子公司担保实际发生额合计 (B2)				8,000
报告期末已审批的对子公司担保额度合计 (B3)			18,000	报告期末对子公司实际担保余额合计 (B4)				6,000
子公司对子公司的担保情况								
担保对象名称	担保额度 相关公告 披露日期	担保额度	实际发生日期	实际担保金 额	担保类型	担保期	是否履行 完毕	是否为关 联方担保
公司担保总额 (即前三大项的合计)								
报告期内审批担保额度合计 (A1+B1+C1)			18,000	报告期内担保实际发生额合计 (A2+B2+C2)				8,000
报告期末已审批的担保额度合计 (A3+B3+C3)			18,000	报告期末实际担保余额合计 (A4+B4+C4)				6,000
实际担保总额 (即 A4+B4+C4) 占公司净资产的比例				4.38%				
其中:								
为股东、实际控制人及其关联方提供担保的余额 (D)				0				
直接或间接为资产负债率超过 70% 的被担保对象提供的债务担保余额 (E)				6,000				
担保总额超过净资产 50% 部分的金额 (F)				0				
上述三项担保金额合计 (D+E+F)				6,000				

采用复合方式担保的具体情况说明

不适用。

(2) 违规对外担保情况

适用 不适用

公司报告期无违规对外担保情况。

3、委托他人进行现金资产管理情况

(1) 委托理财情况

适用 不适用

报告期内委托理财概况

单位：万元

具体类型	委托理财的资金来源	委托理财发生额	未到期余额	逾期未收回的金额
------	-----------	---------	-------	----------

银行理财产品	自有资金	14,350	11,650	0
合计		14,350	11,650	0

单项金额重大或安全性较低、流动性较差、不保本的高风险委托理财具体情况

适用 不适用

委托理财出现预期无法收回本金或存在其他可能导致减值的情形

适用 不适用

(2) 委托贷款情况

适用 不适用

公司报告期不存在委托贷款。

4、其他重大合同

适用 不适用

公司报告期不存在其他重大合同。

十七、社会责任情况

1、履行社会责任情况

不适用

十八、其他重大事项的说明

适用 不适用

产业投资基金进展情况

(一) 信息安全基金和文化创意基金

2016年10月11日,公司第三届董事会第五次会议审议通过了《关于与关联方共同设立产业投资基金暨关联交易的议案》,同意公司以自有资金与深圳前海亚太富邦基金管理有限公司、景晓军、丁伟国、景晓东共同发起成立信息安全基金和文化创意基金,公司同时披露了《关于与关联方共同设立产业投资基金暨关联交易的公告》(公告编号:2016-059号),该议案于2016年10月28日经公司2016年第二次临时股东大会审议通过。信息安全基金于2016年11月取得《营业执照》(公告编号:2016-078号),文化创意基金于2016年12月取得《营业执照》(公告编号:2016-086号)。

2018年8月,信息安全基金与文化创意基金的普通合伙人均由深圳前海亚太富邦基金管理有限公司更换为深圳市顺景九合投资管理有限公司(公告编号:2018-060号)。

报告期内,信息安全产业基金新增投资2个项目,文化创意产业基金尚未投资新项目,新投资项目情况如下:

标的公司名称	投资领域	初始投资时间	投资成本(单位:万元)
深圳市建升科技股份有限公司	通信设备	2018.1	1,208.97
深圳市恒扬数据股份有限公司	电脑与外围设备	2018.2	3,103.29
合计			4,312.26

(二) 创稷投资

2015年6月26日,公司第二届董事会第二十三次会议审议通过了《关于参与投资上海创稷投资中心(有限合伙)的议案》,

同意公司作为有限合伙人以自有资金5,000万元参与创稷投资，同时披露了《关于参与投资上海创稷投资中心（有限合伙）的公告》（公告编号：2015-037号）。2015年7月，公司缴付了第一期出资额2,500万元。

经各方协商，公司于2019年1月将公司认缴的创稷投资第二期出资额2,500万元转让给宜兴光控投资有限公司，对应实缴出资额为0元（公告编号：2019-001号）。

2019年2月，公司收到创稷投资的分红款257.25万元。

报告期内，创稷投资退出1个项目，没有新增投资项目，退出项目为：

公司名称	投资领域	初始投资时间	投资成本（单位：万元）	处置时产生的投资收益（万元）
北京宝库在线网络技术有限公司	互联网与移动	2015.12	3,408	-2,629.48

（三）富海永成

2014年12月1日，公司第二届董事会第十六次会议审议通过了《关于以自有资金参与投资设立有限合伙企业的议案》，同意公司作为有限合伙人以自有资金5,000万元参与投资设立富海永成，同时披露了《关于以自有资金参与投资设立有限合伙企业的公告》（公告编号：2014-091号）。2014年12月19日，公司缴付了第一期出资额2,500万元；2015年9月6日，公司收到第二期出资缴款通知书，要求公司缴付第二期出资款2,500万；2015年9月21日，公司召开第二届董事会第二十七次会议，决定不再向富海永成进行第二期出资（公告编号：2015-060号）。

报告期内，富海永成追加投资1个项目，具体为：

公司名称	投资领域	追加投资时间	追加投资（万元）	累计投资（万元）
上海肯耐珂萨人才服务股份有限公司	TMT-人力资源服务	2018.6	1,000	2,900

十九、公司子公司重大事项

√ 适用 □ 不适用

1、2018年10月19日，公司第三届董事会第二十七次会议审议通过了《关于授权公司管理层择机处置可供出售金融资产的议案》，同意授权公司管理层根据市场情况和经营需要，择机处置公司持有的可供出售金融资产中新赛克的全部股份，该事项已经公司2018年第二次临时股东大会审议通过。截至2018年12月31日，公司通过集中竞价、大宗交易方式累计减持中新赛克股份261.7201万股，扣除成本后累计可获得投资收益1.47亿元。

2、2018年12月20日，公司第三届董事会第二十八次会议审议通过了《关于对外投资设立香港全资子公司的议案》，公司拟投资100万美元在香港设立全资子公司“任子行网络技术（香港）股份有限公司”（暂定名）。截至目前，公司完成境外投资备案手续，已启动注册手续。

第六节 股份变动及股东情况

一、股份变动情况

1、股份变动情况

单位：股

	本次变动前		本次变动增减（+，-）					本次变动后	
	数量	比例	发行新股	送股	公积金转股	其他	小计	数量	比例
一、有限售条件股份	210,797,371	47.06%	8,140,000	0	107,314,243	-89,022,389	26,431,854	237,229,225	34.88%
1、国家持股	0	0.00%	0	0	0	0	0	0	0.00%
2、国有法人持股	0	0.00%	0	0	0	0	0	0	0.00%
3、其他内资持股	210,797,371	47.06%	8,052,000	0	107,271,028	-89,022,389	26,300,639	237,098,010	34.87%
其中：境内法人持股	27,553,113	6.15%	0	0	13,530,670	-41,083,783	-27,553,113	0	0.00%
境内自然人持股	183,244,258	40.91%	8,052,000	0	93,740,358	-47,938,606	53,853,752	237,098,010	34.87%
4、外资持股	0	0.00%	88,000	0	43,215	0	131,215	131,215	0.02%
其中：境外法人持股	0	0.00%	0	0	0	0	0	0	0.00%
境外自然人持股	0	0.00%	88,000	0	43,215	0	131,215	131,215	0.02%
二、无限售条件股份	237,133,338	52.94%	0	0	116,651,090	89,022,389	205,673,479	442,806,817	65.12%
1、人民币普通股	237,133,338	52.94%	0	0	116,651,090	89,022,389	205,673,479	442,806,817	65.12%
2、境内上市的外资股	0	0.00%	0	0	0	0	0	0	0.00%
3、境外上市的外资股	0	0.00%	0	0	0	0	0	0	0.00%
4、其他	0	0.00%	0	0	0	0	0	0	0.00%
三、股份总数	447,930,709	100.00%	8,140,000	0	223,965,333	0	232,105,333	680,036,042	100.00%

股份变动的原因

√ 适用 □ 不适用

1、公司于2018年6月19日完成了《任子行网络技术股份有限公司2018年限制性股票激励计划（草案）》限制性股票首次授予登记工作，公司的总股本由447,930,709股变更为456,070,709股。

2、公司于2018年6月29日实施完成2017年年度权益分派，公司的总股本由456,070,709股变更为680,036,042股。

3、公司股东华信行、龙象之本、丁伟国、蒋利琴、朱瑶、刘泉、水向东、周益斌、杨敏持有的非公开发行股份合计为42,328,456股，占公司总股本6.22%，已于2018年9月21日解除限售上市流通。

具体内容详见公司在创业板指定信息披露网站巨潮资讯网（<http://www.cninfo.com.cn/new/index>）上的相关公告。

股份变动的批准情况

适用 不适用

1、公司第三届董事会第二十二次会议及2017年年度股东大会审议通过了《关于<任子行网络技术股份有限公司2018年限制性股票激励计划（草案）>及其摘要的议案》等相关议案。

2、公司第三届董事会第二十一次会议及2017年年度股东大会审议通过了《关于2017年度利润分配及资本公积金转增股本预案的议案》。

具体内容详见公司在创业板指定信息披露网站巨潮资讯网（<http://www.cninfo.com.cn/new/index>）上的相关公告。

股份变动的过户情况

适用 不适用

1、2018年6月19日，公司完成了《任子行网络技术股份有限公司2018年限制性股票激励计划（草案）》限制性股票首次授予登记工作，上市日为2018年6月20日。

2、2017年年度权益分派股权登记日为：2018年6月28日，除权除息日为：2018年6月29日。

3、公司股东华信行、龙象之本、丁伟国、蒋利琴、朱瑶、刘泉、水向东、周益斌、杨敏持有的非公开发行股份合计为42,328,456股，占公司总股本6.22%，已于2018年9月21日解除限售上市流通。

具体内容详见公司在创业板指定信息披露网站巨潮资讯网（<http://www.cninfo.com.cn/new/index>）上的相关公告。

股份回购的实施进展情况

适用 不适用

采用集中竞价方式减持回购股份的实施进展情况

适用 不适用

股份变动对最近一年和最近一期基本每股收益和稀释每股收益、归属于公司普通股股东的每股净资产等财务指标的影响

适用 不适用

本次限制性股票授予完成及权益分派完成后，对相关财务指标的影响如下表：

财务指标名称	限制性股票授予登记完成对2018年度影响		限制性股票授予登记完成对2017年度影响		2017年度权益分派完成对2018年度影响		2017年度权益分派完成对2017年度影响	
	变动前	变动后	变动前	变动后	变动前	变动后	变动前	变动后
基本每股收益	0.31	0.31	0.33	0.33	0.31	0.21	0.33	0.22
稀释每股收益	0.31	0.31	0.33	0.33	0.31	0.21	0.33	0.22
归属于公司普通股股东每股净资产	3.19	3.13	2.73	2.68	3.13	2.10	2.68	1.80

公司认为必要或证券监管机构要求披露的其他内容

适用 不适用

2、限售股份变动情况

适用 不适用

单位：股

股东名称	期初限售股数	本期解除限售股数	本期增加限售股数	期末限售股数	限售原因	拟解除限售日期
景晓军	132,677,997	0	80,154,968	212,832,965	高管锁定股	每年按 25% 的比例解锁
朱瑶	4,859,381	971,876	1,185,182	5,072,687	高管锁定股	每年按 25% 的比例解锁
景晓东	2,538,302	0	1,693,822	4,232,124	高管锁定股、股权激励限售股	按规定解锁
沈智杰	1,353,761	0	1,112,122	2,465,883	高管锁定股、股权激励限售股	按规定解锁
李工	1,012,621	85,200	783,471	1,710,892	高管锁定股、股权激励限售股	按规定解锁
李斌辉	0	0	342,947	342,947	股权激励限售股	按规定解锁
周勇林	0	0	328,037	328,037	股权激励限售股	按规定解锁
贾志平	0	0	269,885	269,885	股权激励限售股	按规定解锁
路凤林	0	0	216,206	216,206	股权激励限售股	按规定解锁
刘永强	0	0	216,206	216,206	股权激励限售股	按规定解锁
范娜	0	0	216,206	216,206	股权激励限售股	按规定解锁
张东升	0	0	187,875	187,875	股权激励限售股	按规定解锁
其他股东	68,355,309	78,077,762	18,859,765	9,137,312	股权激励限售股	按规定解锁
合计	210,797,371	79,134,838	105,566,692	237,229,225	--	--

二、证券发行与上市情况

1、报告期内证券发行（不含优先股）情况

适用 不适用

2、公司股份总数及股东结构的变动、公司资产和负债结构的变动情况说明

适用 不适用

1、公司于2018年6月19日完成了《任子行网络技术股份有限公司2018年限制性股票激励计划（草案）》限制性股票首次授予登记工作，公司的总股本由447,930,709股变更为456,070,709股。

2、公司于2018年6月29日实施完成2017年年度权益分派，公司的总股本由456,070,709股变更为680,036,042股。

3、公司股东华信行、龙象之本、丁伟国、蒋利琴、朱瑶、刘泉、水向东、周益斌、杨敏持有的非公开发行股份合计为42,328,456股，占公司总股本6.22%，已于2018年9月21日解除限售上市流通。

具体内容详见公司在创业板指定信息披露网站巨潮资讯网（www.cninfo.com.cn）上的相关披露

3、现存的内部职工股情况

适用 不适用

三、股东和实际控制人情况

1、公司股东数量及持股情况

单位：股

报告期末普通股 股东总数	39,149	年度报告披露日 前上一月末普通 股股东总数	43,795	报告期末表决权 恢复的优先股股 东总数（如有） （参见注 9）	0	年度报告披露日 前上一月末表决 权恢复的优先股 股东总数（如有） （参见注 9）	0	
持股 5% 以上的股东或前 10 名股东持股情况								
股东名称	股东性质	持股比例	报告期末 持股数量	报告期内 增减变动 情况	持有有限 售条件的 股份数量	持有无限 售条件的 股份数量	质押或冻结情况	
							股份状态	数量
景晓军	境内自然人	38.79%	263,777,286	86,873,290	212,832,965	50,944,321	质押	242,716,251
深圳市华信行投 资合伙企业（有限 合伙）	境内非国有法人	5.31%	36,129,454	11,898,995	0	36,129,454		
丁伟国	境内自然人	3.08%	20,934,112	1,884,112	0	20,934,112	质押	20,934,012
蒋利琴	境内自然人	2.88%	19,590,731	344,900	0	19,590,731	质押	13,800,600
新余市华信远景 投资咨询有限公 司	境内非国有法人	1.52%	10,330,009	-14,812,984	0	10,330,009		
尹景	境内自然人	1.19%	8,120,000	8,120,000	0	8,120,000		
景玉林	境内自然人	0.85%	5,805,951	1,912,151	0	5,805,951		
中央汇金资产管 理有限责任公司	国有法人	0.84%	5,744,532	1,891,923	0	5,744,532		
景晓东	境内自然人	0.81%	5,493,725	2,109,322	4,232,124	1,261,601		
杨芳军	境内自然人	0.80%	5,460,000	5,460,000	0	5,460,000		
战略投资者或一般法人因配售新股 成为前 10 名股东的情况（如有）（参 见注 4）	不适用。							
上述股东关联关系或一致行动的说明	上述股东中，景晓军为华信远景控股股东、实际控制人，为华信行的合伙人；景晓东为华信行的合伙人，为景晓军先生之兄弟；除此之外，其余股东不存在或未知是否存在关联关系或属于《上市公司收购管理办法》规定的一致行动人。							
前 10 名无限售条件股东持股情况								

股东名称	报告期末持有无限售条件股份数量	股份种类	
		股份种类	数量
景晓军	50,944,321	人民币普通股	50,944,321
深圳市华信行投资合伙企业(有限合伙)	36,129,454	人民币普通股	36,129,454
丁伟国	20,934,112	人民币普通股	20,934,112
蒋利琴	19,590,731	人民币普通股	19,590,731
新余市华信远景投资咨询有限公司	10,330,009	人民币普通股	10,330,009
尹景	8,120,000	人民币普通股	8,120,000
景玉林	5,805,951	人民币普通股	5,805,951
中央汇金资产管理有限责任公司	5,744,532	人民币普通股	5,744,532
杨芳军	5,460,000	人民币普通股	5,460,000
刘泉	5,239,127	人民币普通股	5,239,127
前 10 名无限售流通股股东之间，以及前 10 名无限售流通股股东和前 10 名股东之间关联关系或一致行动的说明	上述股东中，景晓军为华信远景控股股东、实际控制人，为华信行的合伙人；其他股东之间，未知是否存在关联关系或属于《上市公司收购管理办法》规定的一致行动人。		
参与融资融券业务股东情况说明(如有)(参见注 5)	公司股东华信远景通过华创证券有限责任公司客户信用交易担保证券账户持有 10,330,009 股；公司股东尹景通过华创证券有限责任公司客户信用交易担保证券账户持有 8,120,000 股；公司股东杨芳军通过华创证券有限责任公司客户信用交易担保证券账户持有 5,460,000 股。		

公司前 10 名普通股股东、前 10 名无限售条件普通股股东在报告期内是否进行约定购回交易

是 否

公司前 10 名普通股股东、前 10 名无限售条件普通股股东在报告期内未进行约定购回交易。

2、公司控股股东情况

控股股东性质：自然人控股

控股股东类型：自然人

控股股东姓名	国籍	是否取得其他国家或地区居留权
景晓军	中国	否
主要职业及职务	现任公司董事长	
报告期内控股和参股的其他境内外上市公司的股权情况	不适用	

控股股东报告期内变更

适用 不适用

公司报告期控股股东未发生变更。

3、公司实际控制人及其一致行动人

实际控制人性质：境内自然人

实际控制人类型：自然人

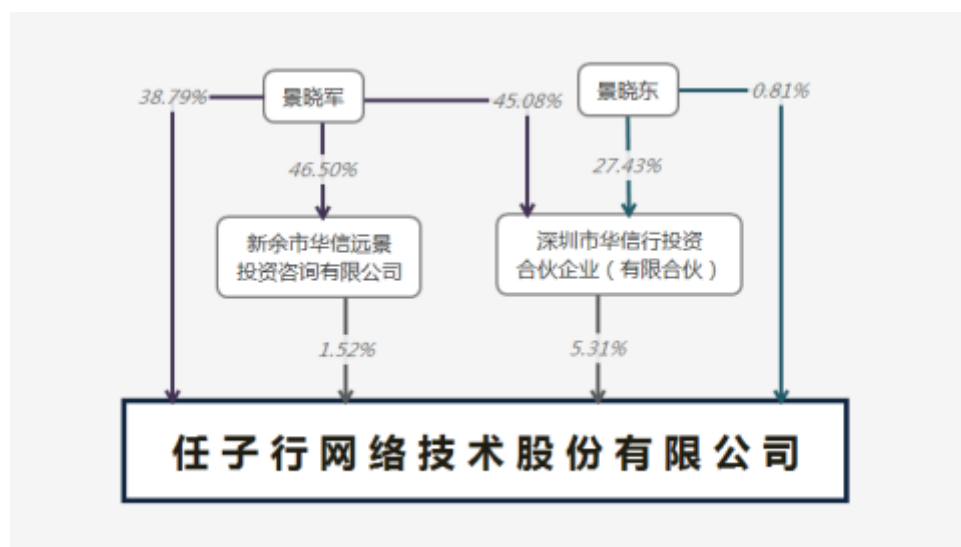
实际控制人姓名	与实际控制人关系	国籍	是否取得其他国家或地区居留权
景晓军	本人	中国	否
景晓东	一致行动（含协议、亲属、同一控制）	中国	否
华信行	一致行动（含协议、亲属、同一控制）	中国	否
华信远景	一致行动（含协议、亲属、同一控制）	中国	否
主要职业及职务	景晓军任公司董事长；景晓东任公司董事、副总经理。		
过去 10 年曾控股的境内外上市公司情况	自公司上市至今，景晓军为公司控股股东、实际控制人。		

实际控制人报告期内变更

适用 不适用

公司报告期实际控制人未发生变更。

公司与实际控制人之间的产权及控制关系的方框图



实际控制人通过信托或其他资产管理方式控制公司

适用 不适用

4、其他持股在 10%以上的法人股东

适用 不适用

第七节 优先股相关情况

适用 不适用

报告期公司不存在优先股。

第八节 董事、监事、高级管理人员和员工情况

一、董事、监事和高级管理人员持股变动

姓名	职务	任职状态	性别	年龄	任期起始日期	任期终止日期	期初持股数 (股)	本期增 持股份 数量 (股)	本期减持 股份数量 (股)	其他增减 变动(股)	期末持股 数(股)
景晓军	董事长	现任	男	52	2013年05月14日	2019年05月10日	176,903,996	0	0	86,873,290	263,777,286
景晓东	董事、副总经理	现任	男	49	2013年05月14日	2019年05月10日	3,384,403	300,000	0	1,809,322	5,493,725
沈智杰	董事、总经理	现任	男	38	2013年05月14日	2019年05月10日	1,805,015	300,000	0	1,033,722	3,138,737
李斌辉	董事、副总经理	现任	男	38	2016年05月12日	2019年05月10日	0	230,000	0	112,947	342,947
杨玉芬	独立董事	现任	女	48	2016年05月10日	2019年05月10日	0	0	0	0	0
张斌	独立董事	现任	男	50	2016年05月10日	2019年05月10日	0	0	0	0	0
李挥	独立董事	现任	男	55	2016年05月10日	2019年05月10日	0	0	0	0	0
李小伟	董事会秘书、副总经理	现任	男	35	2018年04月20日	2019年05月10日	0	90,000	0	44,197	134,197
周勇林	副总经理	现任	男	45	2016年05月12日	2019年05月10日	0	220,000	0	108,037	328,037
杨志强	财务总监	现任	男	48	2018年04月20日	2019年05月10日	0	50,000	0	24,554	74,554
金丽华	监事	现任	女	57	2016年11月25日	2019年05月10日	0	0	0	0	0
刘力齐	监事	现任	男	45	2016年11月25日	2019年05月10日	0	0	0	0	0
何小荣	监事	现任	男	46	2013年05月14日	2019年05月10日	0	0	0	0	0
朱瑶	董事	离任	女	41	2016年05月10日	2018年04月20日	4,933,740	0	2,015,725	2,227,541	5,145,556
张晓辉	财务总监	离任	男	36	2017年07月20日	2018年04月20日	0	0	0	0	0
李工	副总经理	离任	男	50	2013年05月14日	2019年03月05日	1,236,561	220,000	167,987	715,282	2,003,856

合计	--	--	--	--	--	188,263,715	1,410,000	2,183,712	92,948,892	280,438,895
----	----	----	----	----	----	-------------	-----------	-----------	------------	-------------

二、公司董事、监事、高级管理人员变动情况

√ 适用 □ 不适用

姓名	担任的职务	类型	日期	原因
张晓辉	财务总监	解聘	2018年04月20日	工作调整
朱瑶	董事	离任	2018年04月20日	工作调整

三、任职情况

公司现任董事、监事、高级管理人员专业背景、主要工作经历以及目前在公司的主要职责

（一）董事：

- 1、景晓军先生：博士研究生学历，高级工程师。2000年5月至2016年5月在公司任董事长兼总经理，2016年5月至今在公司任董事长。主要职责：主持股东大会，召集、主持董事会会议；督促、检查董事会会议决议的执行；行使法定代表人的职权；在权限范围内决定公司的对外投资、购买出售资产、关联交易等事项。
- 2、景晓东先生：硕士研究生学历。2006年4月至今任任网游执行董事兼总经理，2010年2月至今任公司董事，2016年5月10日至今任公司董事、副总经理。主要职责：出席公司董事会会议并对董事会会议审议事项进行表决；审议公司的定期报告并签署书面确认意见，保证公司信息披露的真实、准确、完整。
- 3、沈智杰先生：硕士研究生学历。2010年2月至2016年5月任公司副总经理；2016年5月至今任公司董事、总经理。主要职责：主持公司生产经营管理工作，组织实施董事会会议决议，并向董事会报告；组织实施公司的年度经营计划和投资方案；提请董事会聘任和解聘公司副总经理和财务总监；决定公司的内部管理机构设置方案，制定公司的基本管理制度和具体规章。
- 4、李斌辉先生：哈尔滨工业大学EMBA在读，深圳市地方级领军人才。2003年4月至今在公司任职，现任公司董事、副总经理兼销售平台副总经理。主要职责：协助总经理工作，组织、监督公司各项规划和计划的实施；现任公司董事，主要职责：出席公司董事会会议并对董事会会议审议事项进行表决；审议公司的定期报告并签署书面确认意见，保证公司信息披露的真实、准确、完整。
- 5、李玉芬女士：本科学历，注册会计师、注册税务师。2017年6月至今在好生活农产品集团有限公司任职财务总监，现任公司独立董事。主要职责：出席公司董事会会议、股东大会，对董事会会议审议事项进行表决，在权限范围内对相关事项发表独立意见。
- 6、张斌先生：法学博士研究生学历，高级经济师。2007年7月至今在广东卓建律师事务所任主任、首席合伙人、律师。现任公司独立董事。主要职责：出席公司董事会会议、股东大会，对董事会会议审议事项进行表决，在权限范围内对相关事项发表独立意见。
- 7、李挥先生：博士学位，教授，博士生导师。2003年12月至今，在北京大学深圳研究生院任职，现任公司独立董事。主要职责：出席公司董事会会议、股东大会，对董事会会议审议事项进行表决，在权限范围内对相关事项发表独立意见。

（二）监事：

- 1、金丽华女士：大学专科学历。2001年至2012年，从事投资行业，2012年至今，在香港卓轩投资有限公司任总经理。2014年至2016年10月，曾任云安宝董事长、总经理。现任公司监事会主席。主要职责：检查公司财务，对公司定期报告发表意见；对董事和高级管理人员执行公司职务的行为进行监督；列席公司股东大会、董事会会议。
- 2、刘力齐先生：大学本科学历，会计师。2008年3月至今在深圳市秉尊企业管理咨询有限公司任副总经理。现任公司监事。主要职责：检查公司财务，对公司定期报告发表意见；对董事和高级管理人员执行公司职务的行为进行监督；列席公司股东大会、董事会会议。
- 3、何小荣先生：本科学历。2008年4月至今任公司研发管理部QA工程师，现任公司监事。主要职责：检查公司财务，对公

司定期报告发表意见；对董事和高级管理人员执行公司职务的行为进行监督；列席公司股东大会、董事会会议。

(三) 高级管理人员：

- 1、沈智杰先生：硕士研究生学历。2010年2月至2016年5月任公司副总经理；2016年5月至今任公司董事、总经理。主要职责：主持公司生产经营管理工作，组织实施董事会会议决议，并向董事会报告；组织实施公司的年度经营计划和投资方案；提请董事会聘任和解聘公司副总经理和财务总监；决定公司的内部管理机构设置方案，制定公司的基本管理制度和具体规章。
- 2、景晓东先生：硕士研究生学历。2006年4月至今任任网游执行董事兼总经理，2010年2月至今任公司董事，2016年5月10日至今任公司董事、副总经理。主要职责：出席公司董事会会议并对董事会会议审议事项进行表决；审议公司的定期报告并签署书面确认意见，保证公司信息披露的真实、准确、完整。
- 3、李斌辉先生：哈尔滨工业大学EMBA在读，深圳市地方级领军人才。2003年4月至今在公司任职，现任公司董事、副总经理兼销售平台副总经理。主要职责：协助总经理工作，组织、监督公司各项规划和计划的实施；现任公司董事，主要职责：出席公司董事会会议并对董事会会议审议事项进行表决；审议公司的定期报告并签署书面确认意见，保证公司信息披露的真实、准确、完整。
- 4、周勇林先生：硕士研究生学历，正高级工程师。1999年8月至2015年8月在国家计算机网络应急技术处理协调中心任职。2015年9月加入公司，现任公司常务副总经理兼首席网络安全战略官。主要职责：协助总经理工作，组织、监督公司各项规划和计划的实施，负责网络安全技术与产品战略研究工作，以及武汉产品研发中心管理工作。
- 5、李小伟先生：华中科技大学硕士研究生学位。2009年至2015年分别在赛门铁克软件（北京）有限公司、红帽软件(北京)有限公司工作，曾任高级工程师等职务；2015年至2017年在安信证券股份有限公司担任计算机行业高级分析师，2017年在神州易桥信息服务股份有限公司担任证券部投资总监。2017年12月至2018年4月担任任子行网络技术股份有限公司董事长助理。2018年4月至今担任公司董事会秘书，2018年5月17日至今担任公司副总经理。主要职责：负责投资者关系管理和日常信息披露工作，接待股东的来访和咨询。
- 6、杨志强先生：硕士研究生学历，高级会计师。曾任中星控股集团有限公司、深圳市嘉达高科产业发展有限公司、深圳市中盟科技有限公司、深圳安培龙科技股份有限公司财务总监。2018年4月加入任子行网络技术股份有限公司，现任财务总监。主要职责：全面负责公司财务中心工作，定期或不定期向总经理、董事会、监事会报告工作。

在股东单位任职情况

适用 不适用

在其他单位任职情况

适用 不适用

任职人员姓名	其他单位名称	在其他单位担任的职务	任期起始日期	任期终止日期	在其他单位是否领取报酬津贴
景晓军	中国计算机学会计算机安全专业委员会	常务委员	2008年10月01日		否
景晓军	国家计算机内容安全工程实验室深圳分实验室	主任			
景晓军	国家通信协会网络安全组	专家			
景晓军	哈尔滨工业大学	硕士研究生企业导师		2018年10月29日	
景晓东	逸风网络	董事	2014年10月22日		否
杨玉芬	好生活农产品集团有限公司	财务总监	2017年06月01日		是
张斌	广东卓建律师事务所	首席合伙人、律师	2007年02月01日		是
张斌	政协深圳市委员会	政协委员	2016年02月01日		否

张斌	华南国际经济贸易仲裁委员会（深圳国际仲裁员）	仲裁员	2012年12月01日		是
张斌	深圳仲裁委员会	仲裁员	2009年02月01日		是
张斌	深圳市民商事调解中心	理事长	2016年06月01日		否
张斌	中国国际经济贸易仲裁委员会	仲裁员	2017年05月01日		是
李挥	北京大学深圳研究生院	教授	2011年07月01日		否
李挥	深圳市发改委融合网络工程实验室	主任	2013年09月01日		否
李挥	深圳市信息论与未来网络体系重点实验室	主任	2016年09月01日		否
李挥	国家重大科技基础设施未来网络北大实验室	主任	2016年01月01日		否
李挥	深圳市佳创视讯技术股份有限公司	独董	2017年03月01日		是
金丽华	香港卓轩投资有限公司	总经理	2012年12月01日		是
刘力齐	深圳市秉尊企业管理咨询有限公司	副总经理	2008年03月01日		是
周勇林	中国计算机学会计算机安全专业委员会	常务委员	2015年11月01日		否
周勇林	中国网络空间安全协会	理事	2013年04月26日		否
周勇林	中国网络安全产业联盟	常务理事	2013年08月16日		否
周勇林	中国互联网协会第四届网络与信息安全工作委员会	副主任委员	2013年10月01日		
在其他单位任职情况的说明	除此之外，公司其他董事、监事及高级管理人员不存在在其他单位任职情况。并且，以上董事及高管兼职情况不影响其作为公司董事的时间投入以及对公司真实情况的了解。如上表所示，以上董事及高管所在兼职单位与公司不存在任何关联关系，或有关联关系的，该关系与公司不存在任何利益冲突。				

公司现任及报告期内离任董事、监事和高级管理人员近三年证券监管机构处罚的情况

适用 不适用

景晓军先生因涉嫌信息披露违法行为于2017年12月受到中国证券监督管理委员会的罚款、警告，基于同一事项于2018年5月受到深圳证券交易所的公开谴责处分。

四、董事、监事、高级管理人员报酬情况

董事、监事、高级管理人员报酬的决策程序、确定依据、实际支付情况

（一）、决策程序

公司董事（包括独立董事）、监事报酬由股东大会决定，高级管理人员报酬由董事会决定；在公司承担职务的董事、监事、高级管理人员报酬由公司支付，其担任的董事、监事职务不另外享有津贴。

（二）、确定依据

董事、监事和高级管理人员的报酬按照公司董事会《薪酬与考核委员会工作制度》等规定，结合其经营绩效、工作能力、岗位职责等考核确定并发放。

(三)、实际支付情况

实际支付情况见下表。

公司报告期内董事、监事和高级管理人员报酬情况

单位：万元

姓名	职务	性别	年龄	任职状态	从公司获得的税前报酬总额	是否在公司关联方获取报酬
景晓军	董事长	男	52	现任	58.12	否
景晓东	董事、副总经理	男	49	现任	58.21	否
沈智杰	董事、总经理	男	38	现任	123.26	否
李斌辉	董事、副总经理	男	38	现任	57.74	否
杨玉芬	独立董事	女	48	现任	7.8	否
张斌	独立董事	男	50	现任	7.8	否
李挥	独立董事	男	55	现任	7.8	否
李小伟	董事会秘书、副总经理	男	35	现任	41.94	否
周勇林	副总经理	男	45	现任	84.03	否
杨志强	财务总监	男	48	现任	36.76	否
金丽华	监事	女	57	现任	3.6	否
刘力齐	监事	男	45	现任	3.6	否
何小荣	监事	男	46	现任	22.55	否
朱瑶	董事	女	41	离任	0	否
李工	副总经理	男	50	离任	64.48	否
张晓辉	财务总监	男	36	离任	10.02	否
合计	--	--	--	--	587.71	--

公司董事、高级管理人员报告期内被授予的股权激励情况

√ 适用 □ 不适用

单位：股

姓名	职务	报告期内可行权股数	报告期内已行权股数	报告期内已行权股数行权价格(元/股)	报告期末市价(元/股)	期初持有限制性股票数量	本期已解锁股份数量	报告期新授予限制性股票数量	限制性股票的授予价格(元/股)	期末持有限制性股票数量
景晓东	董事、副总经理	0	0		5.81	0	0	447,323	4.6145	447,323
沈智杰	董事、总经理	0	0		5.81	0	0	447,323	4.6145	447,323
李斌辉	董事、副总经理	0	0		5.81	0	0	342,947	4.6145	342,947
李小伟	董事会秘书、副总经理	0	0		5.81	0	0	134,197	4.6145	134,197

周勇林	副总经理	0	0		5.81	0	0	328,037	4.6145	328,037
杨志强	财务总监	0	0		5.81	0	0	74,554	4.6145	74,554
李工	副总经理	0	0		5.81	0	0	328,037	4.6145	328,037
合计	--	0	0	--	--	0	0	2,102,418	--	2,102,418
备注(如有)	1、2018年6月19日，公司发布了《关于2018年限制性股票激励计划首次授予登记完成的公告》，公司已完成所涉限制性股票的首次授予登记工作，上市日期为2018年6月20日，公司总股本由447,930,709股增加至456,070,709股。2、2018年6月25日，公司发布了《2017年年度权益分派实施公告》，以公司现有总股本456,070,709股为基数，向全体股东每10股送红股0股，派0.294645元人民币现金，同时以资本公积金向全体股东每10股转增4.910759股，实施权益分派后，董事及高级管理人员持有的已授予但尚未解锁的限制性股票由141万股调整为210.2418万股。3、董事、高级管理人员获授的限制性股票均未解锁。									

五、公司员工情况

1、员工数量、专业构成及教育程度

母公司在职员工的数量(人)	1,192
主要子公司在职员工的数量(人)	803
在职员工的数量合计(人)	1,995
当期领取薪酬员工总人数(人)	1,995
母公司及主要子公司需承担费用的离退休职工人数(人)	0
专业构成	
专业构成类别	专业构成人数(人)
生产人员	0
销售人员	407
技术人员	1,253
财务人员	47
行政人员	288
合计	1,995
教育程度	
教育程度类别	数量(人)
硕士、博士	178
本科学历	1,257
大专	491
中专、高中及以下	69
合计	1,995

2、薪酬政策

公司根据公司实际经营情况制订相应的薪酬政策，并根据有关政策及市场情况的变化及时进行调整。员工薪酬主要包括基本工资、绩效工资、社保、住房公积金等。

公司需遵守《深圳证券交易所行业信息披露指引第 12 号——上市公司从事软件与信息技术服务业务》的披露要求
公司人员薪酬计入期间费用，未计入主营业务成本。

3、培训计划

公司建立了完善的内部员工培训制度。针对新员工，公司定期开展新员工培训，同时不定期开展全员素质类培训；对于专业技能岗位，公司组织了大数据岗位专业系统培训和计算机集成项目管理外派培训；为了提高公司中高层管理人员的领导力，公司外聘导师从战略、综合管理技能等多方面开展了不同维度的培训。

公司一向重视人才的引进与培养，不断持续完善和优化培训机制，促进公司与员工的共同发展。2019年，公司将继续加速公司骨干人员锻炼与培养，根据公司发展的需要和员工多样化培训需求，加强内部培训力度，完善内部培训机制，提高公司员工业务技能的同时，充分调动公司员工主观能动性，为公司员工提供更多施展才华的机会和舞台，为公司未来几年的持续快速发展，提供人力资源保障。

4、劳务外包情况

适用 不适用

第九节 公司治理

一、公司治理的基本状况

报告期内，公司严格按照《公司法》、《证券法》、《上市公司治理准则》、《深圳证券交易所创业板股票上市规则》、《深圳证券交易所创业板上市公司规范运作指引》和其他有关法律法规、规范性文件的要求，不断完善公司治理结构，进一步提高公司治理水平。公司确立了由股东大会、董事会、监事会和经营管理层组成的公司治理结构，建立健全了股东大会、董事会、监事会、独立董事、董事会秘书等相关制度，并在公司董事会下设立了审计和薪酬与考核专门委员会。公司治理的实际状况符合《上市公司治理准则》和《深圳证券交易所创业板上市公司规范运作指引》的要求。

1、关于股东与股东大会

公司股东大会均严格按照《上市公司股东大会规则》、《公司章程》、《股东大会议事规则》等规定召集、召开，平等对待所有股东，并尽可能为股东参加股东大会提供便利，使其充分行使股东权利。同时，公司聘请专业律师见证股东大会，确保会议召集召开以及表决程序符合相关法律规定，维护股东的合法权益。

2、关于公司与控股股东、实际控制人

公司控股股东、实际控制人严格规范自己的行为，没有超越股东大会直接或间接干预公司的决策和经营活动，未损害公司及其他股东的利益，不存在控股股东占用公司资金的现象，公司亦无为控股股东提供担保的情形。公司拥有独立完整的业务和自主经营能力，在业务、人员、资产、机构、财务上独立于控股股东，公司董事会、监事会和内部机构独立运作。

3、关于董事和董事会

公司董事会设董事7名，其中独立董事3名，董事会的人数及人员构成符合法律、法规和《公司章程》的要求。公司董事能够依据《深圳证券交易所创业板上市公司规范运作指引》、《董事会议事规则》、《独立董事工作制度》等工作开展，出席董事会和股东大会，勤勉尽责地履行职责和义务，同时积极参加相关培训，熟悉相关法律法规。公司按照《深圳证券交易所创业板上市公司规范运作指引》的要求，下设审计委员会和薪酬与考核委员会两个专门委员会。专门委员会委员全部由董事组成，主任委员全部由独立董事担任，且独立董事人数占其他专门委员会委员的比例均达到三分之二，为董事会的决策提供了科学和专业的意见和参考。各委员会依据《公司章程》和各委员会议事规则的规定履行职权，不受公司任何其他部门和个人的干预。

4、关于监事和监事会

公司监事会设监事3名，其中职工监事1名，监事会的人数和构成符合法律、法规的要求。公司监事能够按照《深圳证券交易所创业板上市公司规范运作指引》、《监事会议事规则》的要求，认真履行自己的职责，对公司重大事项、财务状况、董事和高级管理人员的履行职责的合法合规性进行监督，维护公司及股东的合法权益。

5、关于绩效评价与激励约束机制

公司已建立企业绩效激励与评价体系，并不断完善。公司董事、监事和高级管理人员的绩效评价标准和激励约束机制公开、透明，符合法律、法规的规定。公司董事会下设的薪酬和考核委员会负责对公司的董事、监事、高管进行绩效考核。公司现有的考核机制符合相关法律法规，同时符合公司的发展情况。

6、关于信息披露与透明度

公司严格按照《上市公司信息披露管理办法》、深圳证券交易所创业板上市公司的信息披露格式指引等规定以及公司制定的《信息披露制度》等要求，真实、准确、及时、公平、完整地披露有关信息；并指定公司董事会秘书负责信息披露工作，协调公司与投资者的关系，接待股东来访，回答投资者咨询；并指定《证券时报》、《证券时报》、《中国证券报》等法定报纸和巨潮资讯网（www.cninfo.com.cn）为公司信息披露的指定报纸和网站，确保公司所有股东能够以平等的机会获得信息。

7、关于相关利益者

公司充分尊重和维护相关利益者的合法权益，实现社会、股东、公司、员工等各方面利益的协调平衡，诚信对待供应商和客户，坚持与相关利益者互利共赢的原则，共同推动公司持续、稳健发展。

公司治理的实际状况与中国证监会发布的有关上市公司治理的规范性文件是否存在重大差异

是 否

公司治理的实际状况与中国证监会发布的有关上市公司治理的规范性文件不存在重大差异。

二、公司相对于控股股东在业务、人员、资产、机构、财务等方面的独立情况

（一）业务独立

公司拥有独立完整的业务体系和自主经营能力，公司不依赖股东及其它关联方进行生产经营活动。控股股东除投资本公司外，并无其他经营性投资和参与经营的事项，其他主要股东也未从事与公司可能存在同业竞争的业务。

（二）人员独立

公司拥有独立的人事管理体系，公司董事、监事及高级管理人员按照《公司法》、《公司章程》等有关法律、法规和规定合法产生；公司高级管理人员不存在在股东关联单位、业务相同或相近的其他单位担任除董事、监事以外职务的情况。公司员工独立，薪酬、社会保障等独立管理，具有完善的管理制度和体系。

（三）资产独立

公司具备资产的独立性和完整性，截至目前，不存在以自身资产、权益或信誉作为控股股东提供担保的情形，不存在资产、资金被控股股东占用而损害公司利益的情况，公司对所有资产均具有完全控制支配权。

（四）机构独立

公司建立了股东大会、董事会、监事会等完备的治理结构，根据经营发展的需要，建立了符合公司实际情况的独立、完整的经营管理机构。该等机构依照《公司章程》和内部管理制度体系独立行使自己的职权。公司自设立以来，生产经营和办公机构完全独立，不存在与股东混合经营的情形。股东大会、董事会、监事会及董事会下属专业委员会等内部机构独立运作，不受其他单位或个人的干涉。

（五）财务独立

公司设有完整、独立的财务机构，配备了充足的专职财务会计人员，建立了独立的会计核算体系和财务管理制度，并独立开设银行账户、独立纳税、独立做出财务决策。公司与控股股东在业务、人员、资产、机构、财务等方面完全分开，具有独立完整的业务及自主经营能力。

三、同业竞争情况

适用 不适用

四、报告期内召开的年度股东大会和临时股东大会的有关情况

1、本报告期股东大会情况

会议届次	会议类型	投资者参与比例	召开日期	披露日期	披露索引
2017 年年度股东大会	年度股东大会	53.12%	2018 年 05 月 14 日	2018 年 05 月 14 日	巨潮资讯网 (http://www.cninfo.com.cn/new/index)
2018 年第一次临时股东大会	临时股东大会	44.29%	2018 年 07 月 06 日	2018 年 07 月 06 日	巨潮资讯网 (http://www.cninfo.com.cn/new/index)
2018 年第二次临时股东大会	临时股东大会	44.32%	2018 年 11 月 08 日	2018 年 11 月 08 日	巨潮资讯网

					(http://www.cninfo.com.cn/new/index)
--	--	--	--	--	--------------------------------------

2、表决权恢复的优先股股东请求召开临时股东大会

适用 不适用

五、报告期内独立董事履行职责的情况

1、独立董事出席董事会及股东大会的情况

独立董事出席董事会及股东大会的情况							
独立董事姓名	本报告期应参加董事会次数	现场出席董事会次数	以通讯方式参加董事会次数	委托出席董事会次数	缺席董事会次数	是否连续两次未亲自参加董事会会议	出席股东大会次数
杨玉芬	8	0	8	0	0	否	1
张斌	8	0	8	0	0	否	0
李挥	8	0	8	0	0	否	1

连续两次未亲自出席董事会的说明

2、独立董事对公司有关事项提出异议的情况

独立董事对公司有关事项是否提出异议

是 否

报告期内独立董事对公司有关事项未提出异议。

3、独立董事履行职责的其他说明

独立董事对公司有关建议是否被采纳

是 否

独立董事对公司有关建议被采纳或未被采纳的说明

报告期内，公司独立董事严格按照《公司法》、《证券法》、《深圳证券交易所创业板股票上市规则》、《深圳证券交易所创业板上市公司规范运作指引》、《公司章程》及《独立董事工作细则》等法律法规及规章制度的相关规定，忠实勤勉地履行独立董事职责，积极出席报告期内公司召开的相关会议，认真审议董事会各项议案，对相关事项发表了独立意见，也在公司的制度完善和日常经营决策等方面提出了专业性建议，并被公司予以采纳，较好的发挥了独立董事的作用，切实维护了公司和股东尤其是中小股东利益。

六、董事会下设专门委员会在报告期内履行职责情况

公司董事会下设审计委员会和薪酬与考核委员会。2018年度，各专门委员会就公司相关事项召开会议，履行相关职责，为公司经营发展提出科学合理的意见与建议，对公司的内部控制与规范管理发挥了积极作用：

1、审计委员会履职情况

报告期内，公司审计委员会严格按照《董事会审计委员会工作制度》的相关要求，召开会议，对公司2017年年度报告、2018年第一季度报告、2018年半年度报告、2018年三季度报告等有关重大财务信息披露进行了内部审核、阅读，保证公司重大财务信息的完整、真实。

公司审计委员会还对公司审计部门的日常工作进行检查、考核、评估与指导，督促公司内部审计体制的建设与完善。委员会还不断加强内部审计与外部审计的沟通，确保审计工作尤其是对重大财务报告审计工作的顺利进行。

2、薪酬与考核委员会履职情况

报告期内，董事会薪酬与考核委员会严格按照《董事会薪酬与考核委员会工作制度》的相关要求，召开会议，对《任子行网络技术股份有限公司2018年限制性股票激励计划（草案）》及其摘要、《任子行网络技术股份有限公司2018年限制性股票激励计划实施考核管理办法》进行了内部审核、阅读，保证公司股权激励的真实、有效。

薪酬与考核委员会制定及审查公司董事及高级管理人员的薪酬政策与考核方案，按照绩效评价标准对董事高级管理人员的工作情况进行评估、审核，提出合理化建议，积极履行薪酬与考核委员会委员的职责。

七、监事会工作情况

监事会在报告期内的监督活动中发现公司是否存在风险

是 否

公司监事会对报告期内的监督事项无异议。

八、高级管理人员的考评及激励情况

公司按照《高级管理人员薪酬管理制度》，建立了高级管理人员的薪酬与公司业绩挂钩的绩效考核与激励约束机制，公司高级管理人员实行基本年薪的年终绩效考核相结合的薪酬制度。规范高级管理人员薪酬决策机制。年末根据公司年度经营目标完成情况以及高级管理人员的工作业绩，由董事会薪酬与考核委员会对高级管理人员进行年度绩效考核，并监督薪酬制度执行情况。公司则根据绩效考核结果兑现其绩效年薪，并进行奖惩。公司董事会薪酬与考核委员会根据实际情况对高级管理人员进行考核后，一致认为：2018年度，公司高级管理人员薪酬方案严格执行相关考核制度，与公司经营业绩挂钩，薪酬方案合理，薪酬发放的程序符合有关法律法规及《公司章程》的规定。

九、内部控制评价报告

1、报告期内发现的内部控制重大缺陷的具体情况

是 否

2、内控自我评价报告

内部控制评价报告全文披露日期	2019年04月27日
内部控制评价报告全文披露索引	巨潮资讯网（ http://www.cninfo.com.cn/new/index ）
纳入评价范围单位资产总额占公司合并财务报表资产总额的比例	100.00%

纳入评价范围单位营业收入占公司合并财务报表营业收入的比例	100.00%	
缺陷认定标准		
类别	财务报告	非财务报告
定性标准	<p>重大缺陷认定标准：①管理层存在舞弊、违规；② 当期财务报告存在重大差错，而内部控制运行过程中未发现该差错；③ 公司审计委员会和审计部门对财务报告内部控制监督无效。重要缺陷认定标准：①未建立反舞弊程序和控制措施；② 存在一项或多项缺陷且不能合理保证编制的财务报表达到真实、准确的目标；③未依照公认会计准则选择和应用会计政策。一般缺陷认定标准：不构成重大缺陷或重要缺陷的其他内部控制缺陷认定为一般缺陷。</p>	<p>根据以下情况的影响程度认定为一般缺陷、重要缺陷和重大缺陷。①公司经营违反国家法律、法规；②媒体负面新闻频频曝光，对公司声誉造成重大影响；③内部控制缺陷未得到整改；④重大事项决策程序失误或违反公司决策程序导致公司经济损失；⑤其他可能导致公司偏离预期控制目标的缺陷。</p>
定量标准	<p>重大缺陷认定标准：错报\geq营业收入总额的 5%，错报\geq资产总额的 2%。重要缺陷认定标准：营业收入总额的 2%\leq错报$<$营业收入总额的 5%，资产总额的 1%\leq错报$<$资产总额的 2%。一般缺陷认定标准：错报$<$营业收入总额的 2%，错报$<$资产总额的 1%。</p>	<p>根据以下情况的影响程度认定为一般缺陷、重要缺陷和重大缺陷。①公司经营违反国家法律、法规；②媒体负面新闻频频曝光，对公司声誉造成重大影响；③内部控制缺陷未得到整改；④重大事项决策程序失误或违反公司决策程序导致公司经济损失；⑤其他可能导致公司偏离预期控制目标的缺陷。</p>
财务报告重大缺陷数量（个）	0	
非财务报告重大缺陷数量（个）	0	
财务报告重要缺陷数量（个）	0	
非财务报告重要缺陷数量（个）	0	

十、内部控制审计报告或鉴证报告

不适用

第十节 公司债券相关情况

公司是否存在公开发行并在证券交易所上市，且在年度报告批准报出日未到期或到期未能全额兑付的公司债券
否

第十一节 财务报告

一、审计报告

审计意见类型	标准的无保留意见
审计报告签署日期	2019 年 04 月 25 日
审计机构名称	北京永拓会计师事务所（特殊普通合伙）
审计报告文号	京永审字【2019】第 110015 号
注册会计师姓名	吕润波 黄冠伟

审计报告正文

任子行网络技术股份有限公司全体股东：

一、审计意见

我们审计了后附的任子行网络技术股份有限公司（以下简称“贵公司”）财务报表，包括2018年12月31日的合并资产负债表和母公司资产负债表，2018年度的合并利润表和母公司利润表、合并现金流量表和母公司现金流量表、合并股东权益变动表和母公司股东权益变动表以及相关财务报表附注。

我们认为，后附的财务报表在所有重大方面按照企业会计准则的规定编制，公允反映了贵公司2018年12月31日的合并及母公司财务状况以及2018年度的合并及母公司经营成果和现金流量。

二、形成审计意见的基础

我们按照中国注册会计师审计准则的规定执行了审计工作。审计报告的“注册会计师对财务报表审计的责任”部分进一步阐述了我们在这些准则下的责任。按照中国注册会计师职业道德守则，我们独立于贵公司，并履行了职业道德方面的其他责任。我们相信，我们获取的审计证据是充分、适当的，为发表审计意见提供了基础。

三、关键审计事项

关键审计事项是我们根据职业判断，认为对本期财务报表审计最为重要的事项。这些事项的应对以对财务报表整体进行审计并形成审计意见为背景，我们不对这些事项单独发表意见。

关键审计事项：	
（一）商誉减值（参见财务报表附注三、19商誉，三、28资产减值与财务报表附注五、12商誉）	
（二）网络游戏收入确认（参见财务报表附注三、23收入与财务报表附注五、31营业收入与营业成本）	
关键审计事项	审计应对
（一）商誉减值 截至2018年12月31日，贵公司合并财务报表中商誉原值为 1,048,783,184.87元，商誉减值准备为374,091,722.30元。 公司管理层每年年末对商誉进行减值测试，减值测试要求管理层对包含商誉的相关资产组的可收回金额进行估计，管理层在测试中采用的关键假设包括：收入预测、毛利率、成本费用率及折现率等参数。 由于商誉在合并财务报表中的重要性，且管理层需要对其作出重大判断，我们将商誉减值确定为关键审计事项。	我们了解贵公司商誉减值测试的控制程序，包括复核管理层对资产组的认为和商誉的分摊方法； 我们将相关资产组2018年度的实际结果与以前年度相应的预测数据进行了比较，以评价管理层对现金流量的预测是否可靠； 我们评估了管理层进行商誉减值测试时使用的估值方法的适当性； 我们将现金流量预测所使用的数据与历史数据、经营预算进行了比较； 同时，我们对管理层在测试中采用的关键假设及判断的合理性进行了评估，并且评价了管理层利用其聘请的评估机构的工作；

	我们测试了管理层对于相关资产组未来现金流量净现值的计算是否准确。
<p>(二) 网络游戏收入确认</p> <p>2018年度, 贵公司网络游戏运营营业收入为31,564.35万元, 占营业收入总额的26.24%, 产生的净利润占净利润总额的41.87%。</p> <p>公司的网络游戏收入包含网络游戏的开发与运营, 具有客户数量多、区域分散, 单个游戏玩家交易金额小等特征, 且包含多种运营模式, 收入的确认和计量存在游戏行业的固有风险, 为此我们将网络游戏收入的确认与计量确定为关键审计事项。</p>	<p>我们评估并测试了与营业收入确认和计量相关的内部控制制度设计合理性和执行有效性;</p> <p>按游戏种类和运营模式对营业收入和营业成本实施分析性程序, 包括月度间收入异常波动、毛利率异常变动等, 并复核收入的合理性, 与历史期间的营业收入指标对比分析;</p> <p>我们通过对主要自营游戏的收入分析, 执行了包括抽查游戏玩家充值记录、检查游戏玩家登录的IP地址是否存在异常、检查游戏币的消耗等程序, 检查自营游戏收入确认依据的合理性、真实性和完整性;</p> <p>我们抽查了游戏联合运营模式中与客户签订的合同或框架协议, 结合有关业务流程和协议约定的分成方式、结算周期等, 对主要客户的收入和应收账款余额执行检查对账单、函证等程序, 检查联营游戏收入确认依据的合理性、真实性和完整性;</p> <p>抽样测试审计截止日前后重要的营业收入会计记录, 确定是否存在提前或延后确认营业收入的情况。</p>

四、其他信息

贵公司管理层对其他信息负责。其他信息包括贵公司2018年年度报告中涵盖的信息, 但不包括财务报表和我们的审计报告。我们对财务报表发表的审计意见不涵盖其他信息, 我们也不对其他信息发表任何形式的鉴证结论。

结合我们对财务报表的审计, 我们的责任是阅读其他信息, 在此过程中, 考虑其他信息是否与财务报表或我们在审计过程中了解到的情况存在重大不一致或者似乎存在重大错报。

基于我们已执行的工作, 如果我们确定其他信息存在重大错报, 我们应当报告该事实。在这方面, 我们无任何事项需要报告。

五、管理层和治理层对财务报表的责任

管理层负责按照企业会计准则的规定编制财务报表, 使其实现公允反映, 并设计、执行和维护必要的内部控制, 以使财务报表不存在由于舞弊或错误导致的重大错报。

在编制财务报表时, 管理层负责评估贵公司的持续经营能力, 披露与持续经营相关的事项, 并运用持续经营假设, 除非贵公司计划进行清算、终止运营或别无其他现实的选择。

治理层负责监督贵公司的财务报告过程。

六、注册会计师对财务报表审计的责任

我们的目标是对财务报表整体是否不存在由于舞弊或错误导致的重大错报获取合理保证, 并出具包含审计意见的审计报告。合理保证是高水平的保证, 但并不能保证按照审计准则执行的审计在某一重大错报存在时总能发现。错报可能由于舞弊或错误导致, 如果合理预期错报单独或汇总起来可能影响财务报表使用者依据财务报表作出的经济决策, 则通常认为错报是重大的。

在按照审计准则执行审计工作的过程中, 我们运用职业判断, 并保持职业怀疑。同时, 我们也执行以下工作:

(1) 识别和评估由于舞弊或错误导致的财务报表重大错报风险, 设计和实施审计程序以应对这些风险, 并获取充分、适当的审计证据, 作为发表审计意见的基础。由于舞弊可能涉及串通、伪造、故意遗漏、虚假陈述或凌驾于内部控制之上, 未能发现由于舞弊导致的重大错报的风险高于未能发现由于错误导致的重大错报的风险。

(2) 了解与审计相关的内部控制, 以设计恰当的审计程序。但目的并非对内部控制的有效性发表意见。

(3) 评价管理层选用会计政策的恰当性和作出会计估计及相关披露的合理性。

(4) 对管理层使用持续经营假设的恰当性得出结论。同时，根据获取的审计证据，就可能导致对贵公司持续经营能力产生重大疑虑的事项或情况是否存在重大不确定性得出结论。如果我们得出结论认为存在重大不确定性，审计准则要求我们在审计报告中提请报表使用者注意财务报表中的相关披露；如果披露不充分，我们应当发表非无保留意见。我们的结论基于截至审计报告日可获得的信息。然而，未来的事项或情况可能导致贵公司不能持续经营。

(5) 评价财务报表的总体列报、结构和内容（包括披露），并评价财务报表是否公允反映相关交易和事项。

(6) 就集团中实体或业务活动的财务信息获取充分、适当的审计证据，以对财务报表发表审计意见。我们负责指导、监督和执行集团审计，并对审计意见承担全部责任。

我们与治理层就计划的审计范围、时间安排和重大审计发现等事项进行沟通，包括沟通我们在审计中识别出的值得关注的内部控制缺陷。

我们还就已遵守与独立性相关的职业道德要求向治理层提供声明，并与治理层沟通可能被合理认为影响我们独立性的所有关系和其他事项，以及相关的防范措施（如适用）。

从与治理层沟通过的事项中，我们确定哪些事项对本期财务报表审计最为重要，因而构成关键审计事项。我们在审计报告中描述这些事项，除非法律法规禁止公开披露这些事项，或在极少数情形下，如果合理预期在审计报告中沟通某事项造成的负面后果超过在公众利益方面产生的益处，我们确定不应在审计报告中沟通该事项。

北京永拓会计师事务所（特殊普通合伙）

中国注册会计师：

（项目合伙人）：

中国·北京

中国注册会计师：

二〇一九年四月二十五日

二、财务报表

财务附注中报表的单位为：人民币元

1、合并资产负债表

编制单位：任子行网络技术股份有限公司

2018年12月31日

单位：元

项目	期末余额	期初余额
流动资产：		
货币资金	306,197,814.63	321,262,001.31
结算备付金		

拆出资金		
以公允价值计量且其变动计入当期损益的金融资产		
衍生金融资产		
应收票据及应收账款	496,319,210.48	380,278,453.79
其中：应收票据	27,251,568.28	11,606,753.00
应收账款	469,067,642.20	368,671,700.79
预付款项	79,344,371.76	32,447,523.64
应收保费		
应收分保账款		
应收分保合同准备金		
其他应收款	19,045,849.81	17,073,190.79
其中：应收利息		
应收股利		
买入返售金融资产		
存货	168,834,572.65	176,997,233.69
持有待售资产		
一年内到期的非流动资产		
其他流动资产	118,043,990.29	5,966,527.31
流动资产合计	1,187,785,809.62	934,024,930.53
非流动资产：		
发放贷款和垫款		
可供出售金融资产	184,380,389.74	179,341,350.00
持有至到期投资		
长期应收款		
长期股权投资	22,998,517.23	17,962,308.16
投资性房地产	75,182,784.57	75,725,047.86
固定资产	173,735,098.23	178,980,308.68
在建工程		
生产性生物资产		
油气资产		
无形资产	16,532,317.68	19,370,955.34
开发支出		
商誉	674,691,462.57	848,763,184.87

长期待摊费用	12,321,741.71	3,995,241.76
递延所得税资产	37,463,129.35	30,645,643.48
其他非流动资产		
非流动资产合计	1,197,305,441.08	1,354,784,040.15
资产总计	2,385,091,250.70	2,288,808,970.68
流动负债：		
短期借款	100,000,000.00	175,000,000.00
向中央银行借款		
吸收存款及同业存放		
拆入资金		
以公允价值计量且其变动计入当期损益的金融负债		
衍生金融负债		
应付票据及应付账款	274,506,053.19	250,655,180.67
预收款项	164,479,215.91	202,206,394.37
卖出回购金融资产款		
应付手续费及佣金		
应付职工薪酬	60,343,908.61	55,224,198.67
应交税费	63,564,624.99	40,120,803.60
其他应付款	17,212,623.91	58,804,648.57
其中：应付利息		
应付股利	260,032.98	20,193.35
应付分保账款		
保险合同准备金		
代理买卖证券款		
代理承销证券款		
持有待售负债		
一年内到期的非流动负债	28,123,700.00	
其他流动负债	4,636,460.99	5,169,662.59
流动负债合计	712,866,587.60	787,180,888.47
非流动负债：		
长期借款	50,000,000.00	
应付债券		
其中：优先股		

永续债		
长期应付款	154,492,271.46	178,744,000.00
长期应付职工薪酬		
预计负债		
递延收益	39,303,666.71	35,413,666.67
递延所得税负债	1,604,365.51	2,416,138.51
其他非流动负债		
非流动负债合计	245,400,303.68	216,573,805.18
负债合计	958,266,891.28	1,003,754,693.65
所有者权益：		
股本	680,036,042.00	447,930,709.00
其他权益工具		
其中：优先股		
永续债		
资本公积	180,154,396.11	337,041,373.09
减：库存股	56,247,400.00	
其他综合收益		
专项储备		
盈余公积	49,104,343.92	42,340,443.15
一般风险准备		
未分配利润	515,563,600.35	396,598,647.02
归属于母公司所有者权益合计	1,368,610,982.38	1,223,911,172.26
少数股东权益	58,213,377.04	61,143,104.77
所有者权益合计	1,426,824,359.42	1,285,054,277.03
负债和所有者权益总计	2,385,091,250.70	2,288,808,970.68

法定代表人：景晓军

主管会计工作负责人：杨志强

会计机构负责人：李志强

2、母公司资产负债表

单位：元

项目	期末余额	期初余额
流动资产：		
货币资金	193,972,170.31	129,114,341.41
以公允价值计量且其变动计入当期损益的金融资产		

衍生金融资产		
应收票据及应收账款	277,308,196.23	317,040,457.93
其中：应收票据	1,463,500.00	4,120,176.00
应收账款	275,844,696.23	312,920,281.93
预付款项	51,559,701.71	12,590,703.62
其他应收款	24,185,905.60	19,375,651.54
其中：应收利息		
应收股利		
存货	91,164,018.50	86,207,945.81
持有待售资产		
一年内到期的非流动资产		
其他流动资产	137,000,000.00	125,000,000.00
流动资产合计	775,189,992.35	689,329,100.31
非流动资产：		
可供出售金融资产	87,897,801.77	126,981,350.00
持有至到期投资		
长期应收款		
长期股权投资	1,307,555,116.82	1,365,442,308.16
投资性房地产	75,182,784.57	75,725,047.86
固定资产	82,630,204.65	87,214,843.39
在建工程		
生产性生物资产		
油气资产		
无形资产	2,552,241.52	2,085,908.03
开发支出		
商誉		
长期待摊费用	1,596,506.88	2,341,137.96
递延所得税资产	34,388,836.70	29,602,824.90
其他非流动资产		
非流动资产合计	1,591,803,492.91	1,689,393,420.30
资产总计	2,366,993,485.26	2,378,722,520.61
流动负债：		
短期借款	85,451,208.63	287,600,089.78
以公允价值计量且其变动计入当期损		

益的金融负债		
衍生金融负债		
应付票据及应付账款	271,726,143.83	210,192,123.67
预收款项	81,810,466.08	113,695,717.44
应付职工薪酬	26,543,104.31	22,739,999.99
应交税费	44,636,650.12	25,176,418.68
其他应付款	192,418,718.63	188,271,789.65
其中：应付利息	2,479,860.16	2,479,860.16
应付股利	260,032.98	20,193.35
持有待售负债		
一年内到期的非流动负债	28,123,700.00	
其他流动负债		
流动负债合计	730,709,991.60	847,676,139.21
非流动负债：		
长期借款	50,000,000.00	
应付债券		
其中：优先股		
永续债		
长期应付款	154,492,271.46	178,744,000.00
长期应付职工薪酬		
预计负债		
递延收益	38,932,000.00	34,738,000.00
递延所得税负债		
其他非流动负债		
非流动负债合计	243,424,271.46	213,482,000.00
负债合计	974,134,263.06	1,061,158,139.21
所有者权益：		
股本	680,036,042.00	447,930,709.00
其他权益工具		
其中：优先股		
永续债		
资本公积	350,821,182.52	505,586,715.52
减：库存股	56,247,400.00	
其他综合收益		

专项储备		
盈余公积	49,104,343.92	42,340,443.15
未分配利润	369,145,053.76	321,706,513.73
所有者权益合计	1,392,859,222.20	1,317,564,381.40
负债和所有者权益总计	2,366,993,485.26	2,378,722,520.61

3、合并利润表

单位：元

项目	本期发生额	上期发生额
一、营业总收入	1,202,714,300.55	1,076,908,064.59
其中：营业收入	1,202,714,300.55	1,076,908,064.59
利息收入		
已赚保费		
手续费及佣金收入		
二、营业总成本	1,332,253,876.08	1,155,117,360.80
其中：营业成本	587,471,113.02	520,806,674.05
利息支出		
手续费及佣金支出		
退保金		
赔付支出净额		
提取保险合同准备金净额		
保单红利支出		
分保费用		
税金及附加	12,681,795.47	10,570,486.31
销售费用	225,965,368.06	168,384,715.54
管理费用	123,206,762.43	87,299,606.48
研发费用	168,506,692.84	136,866,039.64
财务费用	6,780,035.82	4,240,228.10
其中：利息费用	13,016,448.60	7,127,990.19
利息收入	6,665,728.94	2,779,043.39
资产减值损失	207,642,108.44	226,949,610.68
加：其他收益	74,147,016.28	38,913,658.75
投资收益（损失以“－”号填列）	150,379,484.12	1,683,744.40

其中：对联营企业和合营企业的投资收益	36,209.07	-691,887.05
公允价值变动收益（损失以“－”号填列）		
汇兑收益（损失以“－”号填列）		
资产处置收益（损失以“－”号填列）	53,283.78	82,882.31
三、营业利润（亏损以“－”号填列）	95,040,208.65	-37,529,010.75
加：营业外收入	66,615,833.85	204,826,466.57
减：营业外支出	393,697.13	60,514.50
四、利润总额（亏损总额以“－”号填列）	161,262,345.37	167,236,941.32
减：所得税费用	23,148,096.08	15,279,462.96
五、净利润（净亏损以“－”号填列）	138,114,249.29	151,957,478.36
（一）持续经营净利润（净亏损以“－”号填列）	138,114,249.29	151,957,478.36
（二）终止经营净利润（净亏损以“－”号填列）		
归属于母公司所有者的净利润	139,165,421.00	149,268,092.48
少数股东损益	-1,051,171.71	2,689,385.88
六、其他综合收益的税后净额		
归属母公司所有者的其他综合收益的税后净额		
（一）不能重分类进损益的其他综合收益		
1.重新计量设定受益计划变动额		
2.权益法下不能转损益的其他综合收益		
（二）将重分类进损益的其他综合收益		
1.权益法下可转损益的其他综合收益		
2.可供出售金融资产公允价值变动损益		
3.持有至到期投资重分类为可供出售金融资产损益		

4.现金流量套期损益的有效部分		
5.外币财务报表折算差额		
6.其他		
归属于少数股东的其他综合收益的税后净额		
七、综合收益总额	138,114,249.29	151,957,478.36
归属于母公司所有者的综合收益总额	139,165,421.00	149,268,092.48
归属于少数股东的综合收益总额	-1,051,171.71	2,689,385.88
八、每股收益：		
（一）基本每股收益	0.210	0.22
（二）稀释每股收益	0.210	0.22

本期发生同一控制下企业合并的，被合并方在合并前实现的净利润为：元，上期被合并方实现的净利润为：元。

法定代表人：景晓军

主管会计工作负责人：杨志强

会计机构负责人：李志强

4、母公司利润表

单位：元

项目	本期发生额	上期发生额
一、营业收入	518,245,237.80	464,645,296.93
减：营业成本	385,914,425.44	301,289,946.99
税金及附加	4,592,122.43	5,115,704.76
销售费用	93,242,175.69	76,369,165.96
管理费用	67,535,603.14	46,120,717.39
研发费用	62,326,102.22	47,861,925.06
财务费用	1,709,607.76	3,114,378.37
其中：利息费用	11,511,804.17	9,265,286.11
利息收入	10,056,913.30	6,248,948.74
资产减值损失	184,257,518.43	223,161,687.35
加：其他收益	38,392,253.56	24,662,659.29
投资收益（损失以“－”号填列）	250,815,988.47	79,348,023.17
其中：对联营企业和合营企业的投资收益	36,209.07	-691,887.05
公允价值变动收益（损失以		

“—”号填列)		
资产处置收益（损失以“-”号填列）	-79.33	996.11
二、营业利润（亏损以“-”号填列）	7,875,845.39	-134,376,550.38
加：营业外收入	64,079,271.88	201,511,757.20
减：营业外支出	308,242.24	54,986.39
三、利润总额（亏损总额以“-”号填列）	71,646,875.03	67,080,220.43
减：所得税费用	4,007,867.33	-2,254,426.53
四、净利润（净亏损以“-”号填列）	67,639,007.70	69,334,646.96
（一）持续经营净利润（净亏损以“-”号填列）	67,639,007.70	69,334,646.96
（二）终止经营净利润（净亏损以“-”号填列）		
五、其他综合收益的税后净额		
（一）不能重分类进损益的其他综合收益		
1.重新计量设定受益计划变动额		
2.权益法下不能转损益的其他综合收益		
（二）将重分类进损益的其他综合收益		
1.权益法下可转损益的其他综合收益		
2.可供出售金融资产公允价值变动损益		
3.持有至到期投资重分类为可供出售金融资产损益		
4.现金流量套期损益的有效部分		
5.外币财务报表折算差额		
6.其他		
六、综合收益总额	67,639,007.70	69,334,646.96
七、每股收益：		
（一）基本每股收益		
（二）稀释每股收益		

5、合并现金流量表

单位：元

项目	本期发生额	上期发生额
一、经营活动产生的现金流量：		
销售商品、提供劳务收到的现金	1,196,669,263.82	1,205,134,027.42
客户存款和同业存放款项净增加额		
向中央银行借款净增加额		
向其他金融机构拆入资金净增加额		
收到原保险合同保费取得的现金		
收到再保险业务现金净额		
保户储金及投资款净增加额		
处置以公允价值计量且其变动计入当期损益的金融资产净增加额		
收取利息、手续费及佣金的现金		
拆入资金净增加额		
回购业务资金净增加额		
收到的税费返还	50,430,519.24	27,487,758.75
收到其他与经营活动有关的现金	68,643,109.02	56,228,635.25
经营活动现金流入小计	1,315,742,892.08	1,288,850,421.42
购买商品、接受劳务支付的现金	787,976,308.76	625,759,054.04
客户贷款及垫款净增加额		
存放中央银行和同业款项净增加额		
支付原保险合同赔付款项的现金		
支付利息、手续费及佣金的现金		
支付保单红利的现金		
支付给职工以及为职工支付的现金	305,114,039.88	207,919,595.98
支付的各项税费	108,313,449.03	91,692,530.58
支付其他与经营活动有关的现金	184,209,721.35	161,856,506.81
经营活动现金流出小计	1,385,613,519.02	1,087,227,687.41
经营活动产生的现金流量净额	-69,870,626.94	201,622,734.01
二、投资活动产生的现金流量：		

收回投资收到的现金	272,843,548.23	128,726,200.00
取得投资收益收到的现金	164,669,421.66	2,059,608.27
处置固定资产、无形资产和其他长期资产收回的现金净额	25,980.00	229,820.00
处置子公司及其他营业单位收到的现金净额		
收到其他与投资活动有关的现金		110,000,000.00
投资活动现金流入小计	437,538,949.89	241,015,628.27
购建固定资产、无形资产和其他长期资产支付的现金	9,265,501.96	25,320,772.56
投资支付的现金	381,995,457.58	159,690,000.00
质押贷款净增加额		
取得子公司及其他营业单位支付的现金净额		185,701,880.96
支付其他与投资活动有关的现金	2,275,059.12	100,230,046.21
投资活动现金流出小计	393,536,018.66	470,942,699.73
投资活动产生的现金流量净额	44,002,931.23	-229,927,071.46
三、筹资活动产生的现金流量：		
吸收投资收到的现金	60,156,850.60	39,000,000.00
其中：子公司吸收少数股东投资收到的现金		39,000,000.00
取得借款收到的现金	278,000,000.00	275,000,000.00
发行债券收到的现金		
收到其他与筹资活动有关的现金		
筹资活动现金流入小计	338,156,850.60	314,000,000.00
偿还债务支付的现金	303,000,000.00	100,000,000.00
分配股利、利润或偿付利息支付的现金	28,205,694.41	29,212,499.03
其中：子公司支付给少数股东的股利、利润		
支付其他与筹资活动有关的现金	4,000,000.00	167,526,570.83
筹资活动现金流出小计	335,205,694.41	296,739,069.86
筹资活动产生的现金流量净额	2,951,156.19	17,260,930.14
四、汇率变动对现金及现金等价物的影响		
五、现金及现金等价物净增加额	-22,916,539.52	-11,043,407.31

加：期初现金及现金等价物余额	313,971,931.31	325,015,338.62
六、期末现金及现金等价物余额	291,055,391.79	313,971,931.31

6、母公司现金流量表

单位：元

项目	本期发生额	上期发生额
一、经营活动产生的现金流量：		
销售商品、提供劳务收到的现金	580,683,736.43	475,075,158.40
收到的税费返还	18,763,745.47	16,485,928.74
收到其他与经营活动有关的现金	116,396,553.73	24,278,197.82
经营活动现金流入小计	715,844,035.63	515,839,284.96
购买商品、接受劳务支付的现金	429,511,936.57	283,855,184.05
支付给职工以及为职工支付的现金	147,651,104.54	94,179,528.20
支付的各项税费	27,004,427.06	31,944,091.76
支付其他与经营活动有关的现金	153,254,944.21	72,544,522.67
经营活动现金流出小计	757,422,412.38	482,523,326.68
经营活动产生的现金流量净额	-41,578,376.75	33,315,958.28
二、投资活动产生的现金流量：		
收回投资收到的现金	205,083,548.23	8,000,000.00
取得投资收益收到的现金	163,636,557.28	80,039,910.22
处置固定资产、无形资产和其他长期资产收回的现金净额		
处置子公司及其他营业单位收到的现金净额		
收到其他与投资活动有关的现金	10,634,040.00	110,000,000.00
投资活动现金流入小计	379,354,145.51	198,039,910.22
购建固定资产、无形资产和其他长期资产支付的现金	1,975,910.62	2,382,780.23
投资支付的现金	273,382,909.61	443,463,277.00
取得子公司及其他营业单位支付的现金净额		
支付其他与投资活动有关的现金	2,275,059.12	100,000,000.00
投资活动现金流出小计	277,633,879.35	545,846,057.23
投资活动产生的现金流量净额	101,720,266.16	-347,806,147.01

三、筹资活动产生的现金流量：		
吸收投资收到的现金	60,156,850.60	
取得借款收到的现金	235,000,000.00	427,600,089.78
发行债券收到的现金		
收到其他与筹资活动有关的现金		121,217,691.32
筹资活动现金流入小计	295,156,850.60	548,817,781.10
偿还债务支付的现金	275,000,000.00	140,000,000.00
分配股利、利润或偿付利息支付的现金	26,701,049.95	29,212,499.01
支付其他与筹资活动有关的现金		2,375,343.61
筹资活动现金流出小计	301,701,049.95	171,587,842.62
筹资活动产生的现金流量净额	-6,544,199.35	377,229,938.48
四、汇率变动对现金及现金等价物的影响		
五、现金及现金等价物净增加额	53,597,690.06	62,739,749.75
加：期初现金及现金等价物余额	127,397,851.41	64,658,101.66
六、期末现金及现金等价物余额	180,995,541.47	127,397,851.41

7、合并所有者权益变动表

本期金额

单位：元

项目	本期												
	归属于母公司所有者权益											少数股东权益	所有者权益合计
	股本	其他权益工具			资本公积	减：库存股	其他综合收益	专项储备	盈余公积	一般风险准备	未分配利润		
	优先股	永续债	其他										
一、上年期末余额	447,930,709.00				337,041,373.09				42,340,443.15		396,598,647.02	61,143,104.77	1,285,054,277.03
加：会计政策变更													
前期差错更正													
同一控制下企业合并													
其他													

二、本年期初余额	447,930,709.00				337,041,373.09				42,340,443.15		396,598,647.02	61,143,104.77	1,285,054,277.03
三、本期增减变动金额(减少以“－”号填列)	232,105,333.00				-156,886,976.98	56,247,400.00			6,763,900.77		118,964,953.33	-2,929,727.73	141,770,082.39
(一)综合收益总额											139,165,421.00	-1,051,171.71	138,114,249.29
(二)所有者投入和减少资本	8,140,000.00				67,078,356.02	56,247,400.00						-1,878,556.02	17,092,400.00
1.所有者投入的普通股												-1,878,556.02	1,878,556.02
2.其他权益工具持有者投入资本													
3.股份支付计入所有者权益的金额					21,092,400.00								21,092,400.00
4.其他	8,140,000.00				45,985,956.02	56,247,400.00							-2,121,443.98
(三)利润分配									6,763,900.77		-20,200,467.67		-13,436,566.90
1.提取盈余公积									6,763,900.77		-6,763,900.77		
2.提取一般风险准备													
3.对所有者(或股东)的分配											-13,436,566.90		-13,436,566.90
4.其他													
(四)所有者权益内部结转	223,965,333.00				-223,965,333.00								
1.资本公积转增资本(或股本)	223,965,333.00				-223,965,333.00								
2.盈余公积转增资本(或股本)													
3.盈余公积弥补亏损													
4.设定受益计划													

变动额结转留存收益													
5. 其他													
(五) 专项储备													
1. 本期提取													
2. 本期使用													
(六) 其他													
四、本期期末余额	680,036,042.00				180,154,396.11	56,247,400.00			49,104,343.92		515,563,600.35	58,213,377.04	1,426,824,359.42

上期金额

单位：元

项目	上期												
	归属于母公司所有者权益											少数股东权益	所有者权益合计
	股本	其他权益工具			资本公积	减：库存股	其他综合收益	专项储备	盈余公积	一般风险准备	未分配利润		
	优先股	永续债	其他										
一、上年期末余额	448,331,331.00				505,526,580.86	28,985,073.78			35,406,978.45		276,680,377.96	34,499,141.39	1,271,459,335.88
加：会计政策变更													
前期差错更正													
同一控制下企业合并													
其他													
二、本年期初余额	448,331,331.00				505,526,580.86	28,985,073.78			35,406,978.45		276,680,377.96	34,499,141.39	1,271,459,335.88
三、本期增减变动金额(减少以“—”号填列)	-400,622.00				-168,485,207.77	-28,985,073.78			6,933,464.70		119,918,269.06	26,643,963.38	13,594,941.15
(一) 综合收益总额											149,268,092.48	2,689,385.88	151,957,478.36
(二) 所有者投入和减少资本	-400,622.00				-168,485,207.77	-28,985,073.78						23,954,577.50	-115,946,178.49

1. 所有者投入的普通股					-28,985,073.78						39,000,000.00	67,985,073.78
2. 其他权益工具持有者投入资本												
3. 股份支付计入所有者权益的金额					2,346,400.00							2,346,400.00
4. 其他	-400,622.00				-170,831,607.77						-15,045,422.51	-186,277,652.28
(三) 利润分配								6,933,464.70		-29,349,823.42		-22,416,358.72
1. 提取盈余公积								6,933,464.70		-6,933,464.70		
2. 提取一般风险准备												
3. 对所有者（或股东）的分配										-22,416,358.72		-22,416,358.72
4. 其他												
(四) 所有者权益内部结转												
1. 资本公积转增资本（或股本）												
2. 盈余公积转增资本（或股本）												
3. 盈余公积弥补亏损												
4. 设定受益计划变动额结转留存收益												
5. 其他												
(五) 专项储备												
1. 本期提取												
2. 本期使用												
(六) 其他												
四、本期期末余额	447,930,709.00				337,041,373.09			42,340,443.15		396,598,647.02	61,143,104.77	1,285,054,277.03

8、母公司所有者权益变动表

本期金额

单位：元

项目	本期										
	股本	其他权益工具			资本公积	减：库存股	其他综合收益	专项储备	盈余公积	未分配利润	所有者权益合计
		优先股	永续债	其他							
一、上年期末余额	447,930,709.00				505,586,715.52				42,340,443.15	321,706,513.73	1,317,564,381.40
加：会计政策变更											
前期差错更正											
其他											
二、本年期初余额	447,930,709.00				505,586,715.52				42,340,443.15	321,706,513.73	1,317,564,381.40
三、本期增减变动金额（减少以“－”号填列）	232,105,333.00				-154,765,533.00	56,247,400.00			6,763,900.77	47,438,540.03	75,294,840.80
（一）综合收益总额										67,639,007.70	67,639,007.70
（二）所有者投入和减少资本	8,140,000.00				69,199,800.00	56,247,400.00					12,952,400.00
1. 所有者投入的普通股											
2. 其他权益工具持有者投入资本											
3. 股份支付计入所有者权益的金额					21,092,400.00						21,092,400.00
4. 其他	8,140,000.00				48,107,400.00	56,247,400.00					-8,140,000.00
（三）利润分配									6,763,900.77	-20,200,467.67	-5,296,566.90
1. 提取盈余公积									6,763,900.77	-6,763,900.77	
2. 对所有者（或股东）的分配										-13,436,566.90	-13,436,566.90
3. 其他											8,140,000.00

											.00
(四)所有者权益内部结转	223,965,333.00				-223,965,333.00						
1. 资本公积转增资本(或股本)	223,965,333.00				-223,965,333.00						
2. 盈余公积转增资本(或股本)											
3. 盈余公积弥补亏损											
4. 设定受益计划变动额结转留存收益											
5. 其他											
(五)专项储备											
1. 本期提取											
2. 本期使用											
(六)其他											
四、本期期末余额	680,036,042.00				350,821,182.52	56,247,400.00			49,104,343.92	369,145,053.76	1,392,859,222.20

上期金额

单位：元

项目	上期										
	股本	其他权益工具			资本公积	减：库存股	其他综合收益	专项储备	盈余公积	未分配利润	所有者权益合计
		优先股	永续债	其他							
一、上年期末余额	448,331,331.00				505,197,345.81	28,985,073.78			35,406,978.45	281,721,690.18	1,241,672,271.66
加：会计政策变更											
前期差错更正											
其他											
二、本年期初余额	448,331,331.00				505,197,345.81	28,985,073.78			35,406,978.45	281,721,690.18	1,241,672,271.66
三、本期增减变动金额(减少以“—”号填列)	-400,622.00				389,369.71	-28,985,073.78			6,933,464.70	39,984,823.55	75,892,109.74
(一)综合收益总额										69,334,646.96	69,334,646.96

(二)所有者投入和减少资本	-400,622.00				389,369.71	-28,985,073.78					28,973,821.49
1. 所有者投入的普通股						-28,985,073.78					
2. 其他权益工具持有者投入资本											
3. 股份支付计入所有者权益的金额					2,346,400.00						2,346,400.00
4. 其他	-400,622.00				-1,957,030.29						-2,357,652.29
(三) 利润分配									6,933,464.70	-29,349,823.41	-22,416,358.71
1. 提取盈余公积									6,933,464.70	-6,933,464.70	
2. 对所有者（或股东）的分配										-22,416,358.71	-22,416,358.71
3. 其他											
(四)所有者权益内部结转											
1. 资本公积转增资本（或股本）											
2. 盈余公积转增资本（或股本）											
3. 盈余公积弥补亏损											
4. 设定受益计划变动额结转留存收益											
5. 其他											
(五) 专项储备											
1. 本期提取											
2. 本期使用											
(六) 其他											
四、本期期末余额	447,930,709.00				505,586,715.52				42,340,443.15	321,706,513.73	1,317,564,381.40

三、公司基本情况

1、公司的发行上市及股本等基本情况

本公司系由景晓军、深圳市华信远景投资咨询有限公司、景晓东、吴宁莉、沈智杰、唐海林、古元、师召辉共同发起，于2010年3月8日在原深圳市任子行网络技术有限公司基础上整体变更设立的股份有限公司。公司股票于2012年4月25日在深圳交易所上市交易，股票代码为300311。公司现持有统一社会信用代码 91440300723005104T 的《企业法人营业执照》，注册资本680,036,042.00元，股份总数680,036,042股（每股面值1元），其中，有限售条件的流通股237,229,225股，无限售条件的流通股442,806,817股。

2、公司注册地、总部地址

公司注册地、总部地址：深圳市南山区高新区科技中2路软件园2栋6楼。

3、业务性质及主要经营活动

公司所属行业和主要产品：本公司所属行业为软件和信息技术服务业。主要产品为网络内容与行为审计系列产品、网络内容与行为监管系列产品，其中网络内容与行为审计产品包括专用安全审计产品和通用安全审计产品；网络游戏软件。

许可经营项目：第二类增值电信业务中的信息服务业务（不含固定网电话信息服务和互联网信息服务）；第二类增值电信业务中的因特网信息服务业务（因特网信息服务不含新闻、出版、教育、医疗保健、药品和医疗器械、电子公告服务等内容）（按《增值电信业务经营许可证》经营）；信息服务业务（仅限互联网信息服务业务）。

一般经营项目：计算机软硬件技术开发、销售及相关技术服务；计算机信息系统集成；电子商务（以上各项不含国家法律、行政法规、国务院决定规定需报经审批的项目），经营进出口业务（法律、行政法规、国务院决定禁止的项目除外，限制的项目须取得许可后方可经营）。网络技术开发，计算机软硬件的技术开发，动漫设计（以上不含限制项目）。

公司主要经营活动为：公司系网络内容与行为审计和监管整体解决方案提供商，主要从事网络内容与行为审计和监管产品的研发、生产和销售，并提供安全集成、安全审计相关服务，形成从计算机终端到网络在线分析等全面的网络内容与行为审计产品线。以及网络游戏软件的开发、销售、维护、运营。

4、财务报告批准报出日

本财务报表于2019年4月26日经公司第三届董事会第三十一次会议批准报出。

5、本期合并财务报表范围及其变化情况

（1）本期合并财务报表范围

本期财务报表合并范围包括公司及公司的全资子公司深圳市任子行科技开发有限公司、深圳市任网游科技发展有限公司、武汉任子行软件技术有限公司、成都网娱互动网络科技有限公司、苏州唐人数码科技有限公司及其子公司苏州争渡科技有限公司、北京亚鸿世纪科技发展有限公司、深圳九合信息安全产业投资一期合伙企业（有限合伙）、深圳九合文化创意产业投资合伙企业（有限合伙）、惠州市任网安科技发展有限公司、广州数沃信息科技有限公司、深圳市任知聚科技有限公司、北京任子行网络安全技术有限公司、深圳泡椒思志信息技术有限公司及其全资子公司深圳银狐游戏网络有限公司、上海穆冠信息技术有限公司，以及深圳银狐游戏网络有限公司的全资子公司海南银狐思志网络科技有限公司。

（2）本期合并财务报表范围变化情况

本期新纳入合并范围的子公司包括：

出资设立子公司：深圳市任知聚科技有限公司、北京任子行网络安全技术有限公司。

本期因失去控制权，不再合并的子公司包括：惠州市任网安科技发展有限公司、武汉任子行软件技术有限公司。

四、财务报表的编制基础

1、编制基础

本公司财务报表以持续经营假设为基础，根据实际发生的交易和事项，按照财政部发布的《企业会计准则——基本准则》（财政部令第33号发布、财政部令第76号修订）、于2006年2月15日及其后颁布和修订的具体会计准则、企业会计准则应用指南、企业会计准则解释及其他相关规定（以下合称“企业会计准则”），以及中国证券监督管理委员会《公开发行证券的

公司信息披露编报规则第15号——财务报告的一般规定》（2014年修订）的披露规定编制。

根据企业会计准则的相关规定，本公司会计核算以权责发生制为基础。除某些金融工具外，本财务报表均以历史成本为计量基础。资产如果发生减值，则按照相关规定计提相应的减值准备。

2、持续经营

公司自本报告期末至少12个月内具备持续经营能力，无影响持续经营能力的重大事项。

五、重要会计政策及会计估计

公司是否需要遵守特殊行业的披露要求

是

软件与信息技术服务业;互联网游戏业

具体会计政策和会计估计提示：

1、遵循企业会计准则的声明

本财务报表符合企业会计准则的要求，真实、完整地反映了本公司的财务状况、经营成果和现金流量等有关信息。

2、会计期间

本公司会计年度采用公历年度，即每年自1月1日起至12月31日止。

3、营业周期

正常营业周期是指本公司从购买用于加工的资产起至实现现金或现金等价物的期间。本公司以12个月作为一个营业周期，并以其作为资产和负债的流动性划分标准。

4、记账本位币

本公司以人民币为记账本位币。

5、同一控制下和非同一控制下企业合并的会计处理方法

（1）同一控制下的企业合并

参与合并的企业在合并前后均受同一方或相同的多方最终控制且该控制并非暂时性的，为同一控制下的企业合并。通常情况下，同一控制下的企业合并是指发生在同一企业公司内部企业之间的合并，除此之外，一般不作为同一控制下的企业合并。

本公司作为合并方在企业合并中取得的资产、负债，按照合并日被合并方在最终控制方合并财务报表中的账面价值计量。同一控制下的控股合并形成的长期股权投资，本公司以合并日应享有被合并方账面所有者权益的份额作为形成长期股权投资的初始投资成本，相关会计处理见长期股权投资；同一控制下的吸收合并取得的资产、负债，本公司按照相关资产、负债在被合并方的原账面价值入账。本公司取得的净资产账面价值与支付的合并对价账面价值（或发行股份面值总额）的差额，调整资本公积；资本公积不足冲减的，调整留存收益。

本公司作为合并方为进行企业合并发生的各项直接相关费用，包括支付的审计费用、评估费用、法律服务费等，于发

生时计入当期损益。

为企业合并发行的债券或承担其他债务支付的手续费、佣金等，计入所发行债券及其他债务的初始计量金额。企业合并中发行权益性证券发生的手续费、佣金等费用，应当抵减权益性证券溢价收入，溢价收入不足冲减的，冲减留存收益。

同一控制下的控股合并形成母子关系的，母公司在合并日编制合并财务报表，包括合并资产负债表、合并利润表和合并现金流量表。

合并资产负债表，以被合并方在最终控制方合并财务报表中的的账面价值并入合并财务报表，合并方与被合并方在合并日及以前期间发生的交易，作为内部交易，按照“合并财务报表”有关原则进行抵消；合并利润表和现金流量表，包含合并方及被合并方自合并当期期初至合并日实现的净利润和产生的现金流量，涉及双方在当期发生的交易及内部交易产生的现金流量，按照合并财务报表的有关原则进行抵消。

(2) 非同一控制下的企业合并

参与合并的各方在合并前后不受同一方或相同的多方最终控制的，为非同一控制下的企业合并。

确定企业合并成本：企业合并成本包括购买方为进行企业合并支付的现金或非现金资产、发行或承担的债务、发行的权益性证券等在购买日的公允价值。

非同一控制下的企业合并中，购买方为企业合并发生的审计、法律服务、评估咨询等中介费用以及其他相关管理费用，于发生时计入当期损益；购买方作为合并对价发行的权益性证券或债务性证券的交易费用，计入权益性证券或债务性证券的初始确认金额。

非同一控制下的控股合并取得的长期股权投资，本公司以购买日确定的企业合并成本（不包括应自被投资单位收取的现金股利和利润），作为对被购买方长期股权投资的初始投资成本；非同一控制下的吸收合并取得的符合确认条件的各项可辨认资产、负债，本公司在购买日按照公允价值确认为本企业的资产和负债。本公司以非货币资产为对价取得被购买方的控制权或各项可辨认资产、负债的，有关非货币资产在购买日的公允价值与其账面价值的差额，作为资产的处置损益，计入合并当期的利润表。

非同一控制下的企业合并中，企业合并成本大于合并中取得的被购买方可辨认净资产公允价值份额的差额，确认为商誉；在吸收合并情况下，该差额在母公司个别财务报表中确认为商誉；在控股合并情况下，该差额在合并财务报表中列示为商誉。

企业合并成本小于合并中取得的被购买方可辨认净资产公允价值份额的差额，本公司经复核后计入合并当期损益（营业外收入）。在吸收合并情况下，该差额计入合并当期母公司个别利润表；在控股合并情况下，该差额计入合并当期的合并利润表。

通过多次交换交易分步实现的非同一控制下企业合并，属于一揽子交易的，将各项交易作为一项取得控制权的交易进行会计处理；不属于一揽子交易的，对于购买日之前持有的被购买方的股权，应当按照该股权在购买日的公允价值进行重新计量，公允价值与其账面价值的差额计入当期投资收益；购买日之前持有的被购买方的股权涉及其他综合收益的，与其相关的其他综合收益应当转为购买日所属当期投资收益，由于被投资方重新计量设定受益计划净负债或净资产变动而产生的其他综合收益除外。

6、合并财务报表的编制方法

(1) 合并范围

合并财务报表的合并范围以控制为基础予以确定。控制，是指本公司拥有对被投资单位的权力，通过参与被投资单位的相关活动而享有可变回报，并且有能力运用对被投资单位的权力影响其回报金额。子公司，是指被本公司控制的主体（含企业、被投资单位中可分割的部分、结构化主体等）。

(2) 合并财务报表编制方法

本公司合并财务报表以母公司和各子公司的财务报表为基础，根据其他有关资料编制。编制时将母公司与各子公司及各子公司之间的重要投资、往来、存货购销等内部交易及其未实现利润抵销后逐项合并，并计算少数股东权益和少数股东本期收益。如果子公司会计政策及会计期间与母公司不一致，合并前先按母公司的会计政策及会计期间调整子公司会计报表。

(3) 报告期增加减少子公司的合并报表处理

在报告期内，因同一控制下企业合并增加的子公司，编制合并资产负债表时，调整合并资产负债表的年初余额。因非同一控制下企业合并增加的子公司，编制合并资产负债表时，不调整合并资产负债表的年初余额。在报告期内处置子公司，编制合并资产负债表时，不调整合并资产负债表的年初余额。

在报告期内，因同一控制下企业合并增加的子公司，将该子公司在合并当期的期初至报告期末的收入、费用、利润纳入合并利润表，将该子公司合并当期期初至报告期末的现金流量纳入合并现金流量表。因非同一控制下企业合并增加的子公司，将该子公司自购买日至报告期末的收入、费用、利润纳入合并利润表，将该子公司购买日至报告期末的现金流量纳入合并现金流量表。在报告期内处置子公司，将该子公司期初至处置日的收入、费用、利润纳入合并利润表，将该子公司期初至处置日的现金流量纳入合并现金流量表。

因处置部分股权投资或其他原因丧失了对原有子公司控制权时，对于处置后的剩余股权投资，按照其在丧失控制权日的公允价值进行重新计量。处置股权取得的对价与剩余股权公允价值之和，减去按原持股比例计算应享有原有子公司自购买日开始持续计算的净资产的份额与商誉之和的差额，计入丧失控制权当期的投资收益。与原有子公司股权投资相关的其他综合收益，在丧失控制权时转为当期投资收益，由于被投资方重新计量设定收益计划净负债或净资产变动而产生的其他综合收益除外。

因购买少数股权新取得的长期股权投资与按照新增持股比例计算应享有子公司的可辨认净资产份额之间的差额，以及在不丧失控制权的情况下因部分处置对子公司的股权投资而取得的处置价款与处置长期股权投资相对应享有子公司净资产份额的差额，均调整合并资产负债表中的资本公积中的股本溢价，资本公积中的股本溢价不足冲减的，调整留存收益。

(4) 分步处置股权至丧失控制权的合并报表处理

处置对子公司股权投资直至丧失控制权的各项交易属于一揽子交易的，将各项交易作为一项处置子公司并丧失控制权的交易进行会计处理；但是，在丧失控制权之前每一次处置价款与处置投资对应的享有该子公司净资产份额的差额，在合并财务报表中确认为其他综合收益，在丧失控制权时一并转入丧失控制权当期的损益，由于被投资方重新计量设定收益计划净负债或净资产变动而产生的其他综合收益除外。不属于一揽子交易的，在丧失控制权之前，处置价款与相对应享有子公司自购买日开始持续计算的净资产之间的差额调整资本公积，资本公积不足冲减的，调整留存收益；丧失控制权时，按照前述丧失对原有子公司控制权时的会计政策实施会计处理。

7、合营安排分类及共同经营会计处理方法

合营安排是一项由本公司作为一个参与方共同控制的安排。合营安排分为两类：共同经营和合营企业。共同经营是指共同控制一项安排的参与方享有与该安排相关资产的权利，并承担与该安排相关负债的合营安排；合营企业是共同控制一项安排的参与方仅对该安排的净资产享有权利的合营安排。

(1) 合营安排的认定

只要两个或两个以上的参与方对该安排实施共同控制，一项安排就可以被认定为合营安排，并不要求所有参与方都对该安排享有共同控制。

(2) 重新评估

如果法律形式、合同条款等相关事实和情况发生变化，合营安排参与方应当对合营安排进行重新评估：一是评估原合营方是否仍对该安排拥有共同控制权；二是评估合营安排的类型是否发生变化。

(3) 共同经营参与方的会计处理

① 共同经营中，合营方的会计处理

A、一般会计处理原则

合营方应当确认其与共同经营中利益份额相关的下列项目，并按照相关企业会计准则的规定进行会计处理：一是确认单独所持有的资产，以及按其份额确认共同持有的资产；二是确认单独所承担的负债，以及按其份额确认共同承担的负债；三是确认出售其享有的共同经营产出份额所产生的收入；四是按其份额确认共同经营因出售产出所产生的收入；五是确认单独所发生的费用，以及按其份额确认共同经营发生的费用。

合营方可能将其自有资产用于共同经营，如果合营方保留了对这些资产的全部所有权或控制权，则这些资产的会计处理与合营方自有资产的会计处理并无差别。

合营方也可能与其他合营方共同购买资产来投入共同经营，并共同承担共同经营的负债，此时，合营方应当按照企业会计准则相关规定确认在这些资产和负债中的利益份额。如按照《企业会计准则第4号—固定资产》来确认在相关固定资产中的利益份额，按照金融工具确认和计量准则来确认在相关金融资产和金融负债中的份额。

共同经营通过单独主体达成时，合营方应确认按照上述原则单独所承担的负债，以及按本企业的份额确认共同承担的负债。但合营方对于因其他股东未按约定向合营安排提供资金，按照我国相关法律或相关合同约定等规定而承担连带责任的，从其规定，在会计处理上应遵循《企业会计准则第13号——或有事项》。

B、合营方向共同经营投出或者出售不构成业务的资产的会计处理

合营方向共同经营投出或出售资产等（该资产构成业务的除外），在共同经营将相关资产出售给第三方或相关资产消耗之前（即，未实现内部利润仍包括在共同经营持有的资产账面价值中时），应当仅确认归属于共同经营其他参与方的利得或损失。交易表明投出或出售的资产发生符合《企业会计准则第8号——资产减值》（以下简称“资产减值损失准则”）等规定的资产减值损失的，合营方应当全额确认该损失。

C、合营方自共同经营购买不构成业务的资产的会计处理

合营方自共同经营购买资产等（该资产构成业务的除外），在将该资产等出售给第三方之前（即，未实现内部利润仍包括在合营方持有的资产账面价值中时），不应当确认因该交易产生的损益中该合营方应享有的部分。即，此时应当仅确认因该交易产生的损益中归属于共同经营其他参与方的部分。

D、合营方取得构成业务的共同经营的利益份额的会计处理

合营方取得共同经营中的利益份额，且该共同经营构成业务时，应当按照企业合并准则等相关准则进行相应的会计处理，但其他相关准则的规定不能与合营安排准则的规定相冲突。企业应当按照企业合并准则的相关规定判断该共同经营是否构成业务。该处理原则不仅适用于收购现有的构成业务的共同经营中的利益份额，也适用于与其他参与方一起设立共同经营，且由于有其他参与方注入既存业务，使共同经营设立时即构成业务。

② 对共同经营不享有共同控制的参与方的会计处理原则

对共同经营不享有共同控制的参与方（非合营方），如果享有该共同经营相关资产且承担该共同经营相关负债的，比照合营方进行会计处理。即，共同经营的参与方，不论其是否具有共同控制，只要能够享有共同经营相关资产的权利、并承担共同经营相关负债的义务，对在共同经营中的利益份额采用与合营方相同的会计处理。否则，应当按照相关企业会计准则的规定对其利益份额进行会计处理。

（4）关于合营企业参与方的会计处理

合营企业中，参与方应当按照《企业会计准则第2号—长期股权投资》的规定核算其对合营企业的投资。

对合营企业不享有共同控制的参与方（非合营方）应当根据其对该合营企业的影响程度进行相关会计处理：对该合营企业具有重大影响的，应当按照长期股权投资准则的规定核算其对合营企业的投资；对该合营企业不具有重大影响的，应当按照金融工具确认和计量准则的规定核算其对合营企业的投资。

8、现金及现金等价物的确定标准

本公司现金包括库存现金、可以随时用于支付的存款；现金等价物包括本公司持有的期限短（一般指从购买日起三个月内到期）、流动性强、易于转换为已知金额现金、价值变动风险很小的投资。

9、外币业务和外币报表折算

（1）外币业务

本公司外币交易按照交易发生日的即期汇率折算为记账本位币金额。

在资产负债表日，按照下列规定对外币货币性项目和外币非货币性项目进行处理：外币货币性项目，采用资产负债表日即期汇率折算。因资产负债表日即期汇率与初始确认时或前一资产负债表日即期汇率不同而产生的汇兑差额，计入当期损益；以历史成本计量的外币非货币性项目，仍采用交易发生日的即期汇率折算，不改变其记账本位币金额；以公允价值计量的外币非货币性项目，采用公允价值确定日的即期汇率折算，折算后的记账本位币金额与原记账本位币金额的差额，作为公允价值变动（含汇率变动）处理，计入当期损益；在资本化期间内，外币专门借款本金及利息的汇兑差额，予以资本化，计

入符合资本化条件的资产的成本。

(2) 外币财务报表的折算

本公司对外币财务报表折算时，遵循下列规定：资产负债表中的资产和负债项目，采用资产负债表日的即期汇率折算，所有者权益项目除“未分配利润”项目外，其他项目采用发生时的即期汇率折算；利润表中的收入和费用项目，采用交易发生日的即期汇率（或采用按照系统合理的方法确定的、与交易发生日即期汇率近似的汇率折算）折算。按照上述折算产生的外币财务报表折算差额，确认为其他综合收益。比较财务报表的折算比照上述规定处理。

10、金融工具

本公司对单项金额重大的金融资产单独进行减值测试；对单项金额不重大的金融资产，单独进行减值测试或包括在具有类似信用风险特征的金融资产组合中进行减值测试。单独测试未发生减值的金融资产（包括单项金额重大和不重大的金融资产），包括在具有类似信用风险特征的金融资产组合中再进行减值测试。已单项确认减值损失的金融资产，不包括在具有类似信用风险特征的金融资产组合中进行减值测试。

① 持有至到期投资、贷款和应收款项减值

以成本或摊余成本计量的金融资产将其账面价值减记至预计未来现金流量现值，减记金额确认为减值损失，计入当期损益。金融资产在确认减值损失后，如有客观证据表明该金融资产价值已恢复，且客观上与确认该损失后发生的事项有关，原确认的减值损失予以转回，金融资产转回减值损失后的账面价值不超过假定不计提减值准备情况下该金融资产在转回日的摊余成本。

② 可供出售金融资产减值

当综合相关因素判断可供出售权益工具投资公允价值下跌是严重或非暂时性下跌时，表明该可供出售权益工具投资发生减值。其中“严重下跌”是指公允价值下跌幅度累计超过20%；“非暂时性下跌”是指公允价值连续下跌时间超过12个月。

可供出售金融资产发生减值时，将原计入其他综合收益的因公允价值下降形成的累计损失予以转出并计入当期损益，该转出的累计损失为该资产初始取得成本扣除已收回本金和已摊销金额、当前公允价值和原已计入损益的减值损失后的余额。

在确认减值损失后，期后如有客观证据表明该金融资产价值已恢复，且客观上与确认该损失后发生的事项有关，原确认的减值损失予以转回，可供出售权益工具投资的减值损失转回确认为其他综合收益，可供出售债务工具的减值损失转回计入当期损益。

在活跃市场中没有报价且其公允价值不能可靠计量的权益工具投资，或与该权益工具挂钩并须通过交付该权益工具结算的衍生金融资产的减值损失，不予转回。

(4) 金融资产转移的确认依据和计量方法

满足下列条件之一的金融资产，予以终止确认：① 收取该金融资产现金流量的合同权利终止；② 该金融资产已转移，且将金融资产所有权上几乎所有的风险和报酬转移给转入方；③ 该金融资产已转移，虽然企业既没有转移也没有保留金融资产所有权上几乎所有的风险和报酬，但是放弃了对该金融资产控制。

若企业既没有转移也没有保留金融资产所有权上几乎所有的风险和报酬，且未放弃对该金融资产的控制的，则按照继续涉入所转移金融资产的程度确认有关金融资产，并相应确认有关负债。继续涉入所转移金融资产的程度，是指该金融资产价值变动使企业面临的风险水平。

金融资产整体转移满足终止确认条件的，将所转移金融资产的账面价值及因转移而收到的对价与原计入其他综合收益的公允价值变动累计额之和的差额计入当期损益。

金融资产部分转移满足终止确认条件的，将所转移金融资产的账面价值在终止确认及未终止确认部分之间按其相对的公允价值进行分摊，并将因转移而收到的对价与应分摊至终止确认部分的原计入其他综合收益的公允价值变动累计额之和与分摊的前述账面金额之差额计入当期损益。

本公司对采用附追索权方式出售的金融资产，或将持有的金融资产背书转让，需确定该金融资产所有权上几乎所有的风险和报酬是否已经转移。已将该金融资产所有权上几乎所有的风险和报酬转移给转入方的，终止确认该金融资产；保留了

金融资产所有权上几乎所有的风险和报酬的，不终止确认该金融资产；既没有转移也没有保留金融资产所有权上几乎所有的风险和报酬的，则继续判断企业是否对该资产保留了控制，并根据前面各段所述的原则进行会计处理。

(5) 金融负债的分类和计量

金融负债在初始确认时划分为以公允价值计量且其变动计入当期损益的金融负债和其他金融负债。初始确认金融负债，以公允价值计量。对于以公允价值计量且其变动计入当期损益的金融负债，相关的交易费用直接计入当期损益，对于其他金融负债，相关交易费用计入初始确认金额。

① 以公允价值计量且其变动计入当期损益的金融负债

分类为交易性金融负债和在初始确认时指定为以公允价值计量且其变动计入当期损益的金融负债的条件与分类为交易性金融资产和在初始确认时指定为以公允价值计量且其变动计入当期损益的金融资产的条件一致。

以公允价值计量且其变动计入当期损益的金融负债采用公允价值进行后续计量，公允价值的变动形成的利得或损失以及与该等金融负债相关的股利和利息支出计入当期损益。

② 其他金融负债

与在活跃市场中没有报价、公允价值不能可靠计量的权益工具挂钩并须通过交付该权益工具结算的衍生金融负债，按照成本进行后续计量。其他金融负债采用实际利率法，按摊余成本进行后续计量，终止确认或摊销产生的利得或损失计入当期损益。

(6) 金融负债的终止确认

金融负债的现时义务全部或部分已经解除的，才能终止确认该金融负债或其一部分。本公司（债务人）与债权人之间签订协议，以承担新金融负债方式替换现存金融负债，且新金融负债与现存金融负债的合同条款实质上不同的，终止确认现存金融负债，并同时确认新金融负债。

金融负债全部或部分终止确认的，将终止确认部分的账面价值与支付的对价（包括转出的非现金资产或承担的新金融负债）之间的差额，计入当期损益。

(7) 金融资产和金融负债的抵销

当本公司具有抵销已确认金融资产和金融负债的法定权利，且目前可执行该种法定权利，同时本公司计划以净额结算或同时变现该金融资产和清偿该金融负债时，金融资产和金融负债以相互抵销后的金额在资产负债表内列示。除此以外，金融资产和金融负债在资产负债表内分别列示，不予相互抵销。

(8) 权益工具

权益工具是指能证明拥有本公司在扣除所有负债后的资产中的剩余权益的合同。企业合并中合并方发行权益工具发生的交易费用抵减权益工具的溢价收入，不足抵减的，冲减留存收益。其余权益工具，在发行时收到的对价扣除交易费用后增加股东权益。

本公司对权益工具持有方的各种分配（不包括股票股利），减少股东权益。本公司不确认权益工具的公允价值变动额。

11、应收票据及应收账款

(1) 单项金额重大并单独计提坏账准备的应收款项

单项金额重大的判断依据或金额标准	单项金额重大的具体标准为：金额在 50 万元以上。
单项金额重大并单项计提坏账准备的计提方法	本公司对单项金额重大的应收款项单独进行减值测试，单独测试未发生减值的金融资产，包括在具有类似信用风险特征的金融资产组合中进行减值测试。单项测试已确认减值损失的应收款项，不再包括在具有类似信用风险特征的应收款项组合中进行减值测试。

(2) 按信用风险特征组合计提坏账准备的应收款项

组合名称	坏账准备计提方法
除单项金额重大并单项计提坏账和单项金额虽不重大但单项计提坏账的应收款项以外的客户。	账龄分析法

组合中，采用账龄分析法计提坏账准备的：

适用 不适用

账龄	应收账款计提比例	其他应收款计提比例
1 年以内（含 1 年）	5.00%	5.00%
1—2 年	10.00%	10.00%
2—3 年	30.00%	30.00%
3 年以上	100.00%	100.00%

组合中，采用余额百分比法计提坏账准备的：

适用 不适用

组合中，采用其他方法计提坏账准备的：

适用 不适用

(3) 单项金额不重大但单独计提坏账准备的应收款项

单项计提坏账准备的理由	存在明显减值迹象的其他单项金额不重大的应收款项
坏账准备的计提方法	按其未来现金流量现值低于账面价值的差额，确定减值损失，计提坏账准备。

12、存货

公司是否需要遵守特殊行业的披露要求

是

软件与信息技术服务业;互联网游戏业

(1) 存货分类

本公司存货主要包括：原材料、在产品、库存商品、低值易耗品、发出商品等。

(2) 存货取得和发出存货的计价方法

存货在取得时，按成本进行初始计量，包括采购成本、加工成本和其他成本。存货发出时按月末一次加权平均法计价。

(3) 期末存货的计量

资产负债表日，存货按成本与可变现净值孰低计量，存货成本高于其可变现净值的，计提存货跌价准备，计入当期损益。

按单个存货项目计算的成本高于其可变现净值的差额，计提存货跌价准备，计入当期损益。可变现净值，是指在日常活动中，存货的估计售价减去至完工时估计将要发生的成本、估计的销售费用以及相关税费后的金额。

(4) 存货的盘存制度

本公司采用永续盘存制。

(5) 低值易耗品和包装物的摊销办法

①低值易耗品采用一次转销法；

②包装物采用一次转销法。

13、持有待售资产

14、长期股权投资

(1) 初始计量

本公司分别下列两种情况对长期股权投资进行初始计量：

①企业合并形成的长期股权投资，按照下列规定确定其初始投资成本：

A、同一控制下的企业合并中，合并方以支付现金、转让非现金资产或承担债务方式作为合并对价的，在合并日按照被合并方所有者权益在最终控制方合并财务报表中的账面价值的份额作为长期股权投资的初始投资成本。长期股权投资初始投资成本与支付的现金、转让的非现金资产以及所承担债务账面价值之间的差额，调整资本公积；资本公积不足冲减的，调整留存收益。为进行企业合并发生的各项直接相关费用，包括为进行企业合并而支付的审计费用、评估费用、法律服务费用等，于发生时计入当期损益。

B、非同一控制下的企业合并中，本公司区别下列情况确定合并成本：

a) 一次交换交易实现的企业合并，合并成本为在购买日为取得对被购买方的控制权而付出的资产、发生或承担的负债的公允价值；

b) 通过多次交换交易分步实现的企业合并，以购买日之前所持被购买方的股权投资的账面价值与购买日新增投资成本之和，作为该项投资的初始投资成本；

c) 为企业合并发生的审计、法律服务、评估咨询等中介费用以及其他相关管理费用，于发生时计入当期损益；

d) 在合并合同或协议中对可能影响合并成本的未来事项作出约定的，购买日如果估计未来事项很可能发生并且对合并成本的影响金额能够可靠计量的，将其计入合并成本。

②除企业合并形成的长期股权投资以外，其他方式取得的长期股权投资，按照下列规定确定其初始投资成本：

A、以支付现金取得的长期股权投资，按照实际支付的购买价款作为初始投资成本。初始投资成本包括与取得长期股权投资直接相关的费用、税金及其他必要支出。

B、通过非货币性资产交换取得的长期股权投资，其初始投资成本按照《企业会计准则第7号-非货币性资产交换》确定。

C、通过债务重组取得的长期股权投资，其初始投资成本按照《企业会计准则第12号--债务重组》确定。

③无论是以何种方式取得长期股权投资，取得投资时，对于支付的对价中包含的应享有被投资单位已经宣告但尚未发放的现金股利或利润都作为应收项目单独核算，不构成取得长期股权投资的初始投资成本。

(2) 后续计量

能够对被投资单位实施控制的长期股权投资，在个别财务报表中采用成本法核算。对被投资单位具有共同控制或重大影响的长期股权投资，采用权益法核算。

①采用成本法核算的长期股权投资按照初始投资成本计价。追加或收回投资调整长期股权投资的成本。被投资单位宣告分派的现金股利或利润，确认为当期投资收益。

②采用权益法核算的长期股权投资，其初始投资成本大于投资时应享有被投资单位可辨认净资产公允价值份额的，不调整长期股权投资的初始投资成本；长期股权投资的初始投资成本小于投资时应享有被投资单位可辨认净资产公允价值份额的，其差额计入当期损益，同时调整长期股权投资的成本。

取得长期股权投资后，按照应享有或应分担的被投资单位实现的净损益和其他综合收益的份额，分别确认投资收益和其他综合收益，同时调整长期股权投资的账面价值；按照被投资单位宣告分派的利润或现金股利计算应享有的部分，相应减少长期股权投资的账面价值；对于被投资单位除净损益、其他综合收益和利润分配以外所有者权益的其他变动，调整长期股权投资的账面价值并计入所有者权益。在确认应享有被投资单位净损益的份额时，以取得投资时被投资单位可辨认净资产的公允价值为基础，对被投资单位的净利润进行调整后确认。被投资单位采用的会计政策及会计期间与本公司不一致的，按照本公司的会计政策及会计期间对被投资单位的财务报表进行调整，并据以确认投资收益和其他综合收益等。确认被投资单位发生的净亏损，以长期股权投资的账面价值以及其他实质上构成对被投资单位净投资的长期权益减记至零为限，本公司负有承担额外损失义务的除外。被投资单位以后实现净利润的，本公司在其收益分享额弥补未确认的亏损分担额后，恢复确认收

益分享额。

计算确认应享有或应分担被投资单位的净损益时，与联营企业、合营企业之间发生的未实现内部交易损益按照应享有的比例计算归属于本公司的部分，予以抵销，在此基础上确认投资收益。本公司与被投资单位发生的未实现内部交易损失属于资产减值损失的，予以全额确认。

本公司对联营企业的权益性投资，其中一部分通过风险投资机构、共同基金、信托公司或包括投连险基金在内的类似主体间接持有的，无论以上主体是否对这部分投资具有重大影响，本公司都按照《企业会计准则第22号——金融工具确认和计量》的有关规定，对间接持有的该部分投资选择以公允价值计量且其变动计入损益，并对其余部分采用权益法核算。

③本公司处置长期股权投资，其账面价值与实际取得价款的差额，计入当期损益。采用权益法核算的长期股权投资，在处置该项投资时，采用与被投资单位直接处置相关资产或负债相同的基础，按相应比例对原计入其他综合收益的部分进行会计处理。

(3) 确定对被投资单位具有共同控制、重大影响的依据

共同控制，是指按照相关约定对某项安排所共有的控制，并且该安排的相关活动必须经过分享控制权的参与方一致同意后才能决策。重大影响，是指投资方对被投资单位的财务和经营政策有参与决策的权力，但并不能够控制或者与其他方一起共同控制这些政策的制定。在确定能否对被投资单位实施控制或施加重大影响时，同时考虑本公司和其他方持有的被投资单位当期可转换债券、当期可执行认股权证等潜在表决权因素。

15、投资性房地产

投资性房地产计量模式

成本法计量

折旧或摊销方法

本公司的投资性房地产是指为赚取租金或资本增值，或两者兼有而持有的房地产。主要包括：已出租的建筑物。

本公司采用成本模式对投资性房地产进行后续计量，并按照与房屋建筑物或土地使用权一致的政策进行折旧或摊销。

投资性房地产的减值测试方法和减值准备计提方法详见附注三、17“长期资产减值”。

自用房地产或存货转换为投资性房地产或投资性房地产转换为自用房地产时，按转换前的账面价值作为转换后的入账价值。

投资性房地产的用途改变为自用时，自改变之日起，将该投资性房地产转换为固定资产或无形资产。自用房地产的用途改变为赚取租金或资本增值时，自改变之日起，将固定资产或无形资产转换为投资性房地产。发生转换时，转换为采用成本模式计量的投资性房地产的，以转换前的账面价值作为转换后的入账价值；转换为以公允价值模式计量的投资性房地产的，以转换日的公允价值作为转换后的入账价值。

当投资性房地产被处置、或者永久退出使用且预计不能从其处置中取得经济利益时，终止确认该项投资性房地产。投资性房地产出售、转让、报废或毁损的处置收入扣除其账面价值和相关税费后计入当期损益

16、固定资产

(1) 确认条件

本公司固定资产是指为生产商品、提供劳务、出租或经营管理而持有的，并且使用年限超过一年，与该资产有关的经济利益很可能流入本公司且其成本能够可靠计量的有形资产。

(2) 折旧方法

类别	折旧方法	折旧年限	残值率	年折旧率
----	------	------	-----	------

房屋及建筑物	年限平均法	50、20	5	1.9、4.75
机器设备	年限平均法	10	5	9.5
电子设备	年限平均法	5	10	18
运输工具	年限平均法	5	10	18
办公设备	年限平均法	5	10	18

除已提足折旧仍继续使用的固定资产之外，固定资产折旧采用年限平均法分类计提，根据固定资产类别、预计使用寿命和预计净残值率确定折旧率。

利用专项储备支出形成的固定资产，按照形成固定资产的成本冲减专项储备，并确认相同金额的累计折旧。该固定资产在以后期间不再计提折旧。

本公司根据固定资产的性质和使用情况，确定固定资产的使用寿命和预计净残值。并在年度终了，对固定资产的使用寿命、预计净残值和折旧方法进行复核，如与原先估计数存在差异的，进行相应的调整。

(3) 融资租入固定资产的认定依据、计价和折旧方法

本公司在租入的固定资产实质上转移了与资产有关的全部风险和报酬时确认该项固定资产的租赁为融资租赁。融资租赁取得的固定资产的成本，按租赁开始日租赁资产公允价值与最低租赁付款额现值两者中较低者确定。融资租入的固定资产采用与自有应计折旧资产相一致的折旧政策。能够合理确定租赁期届满时取得租赁资产所有权的，在租赁资产尚可使用年限内计提折旧；无法合理确定租赁期届满时能够取得租赁资产所有权的，在租赁期与租赁资产尚可使用年限两者中较短的期间内计提折旧。

17、在建工程

公司是否需要遵守特殊行业的披露要求

是

软件与信息技术服务业；互联网游戏业

本公司在建工程指兴建中的厂房及设备及其他固定资产，按工程项目进行明细核算，按实际成本入账，其中包括直接建筑及安装成本，以及符合资本化条件的借款费用。在建工程达到预定可使用状态时，暂估结转为固定资产，停止利息资本化，并开始按确定的固定资产折旧方法计提折旧，待工程竣工决算后，按竣工决算的金额调整原暂估金额，但不调整原已计提的折旧额。

18、借款费用

(1) 借款费用资本化的确认原则和资本化期间

本公司发生的借款费用，可直接归属于符合资本化条件的资产的购建或生产的，在同时满足下列条件时予以资本化，计入相关资产成本：

- ① 资产支出已经发生；
- ② 借款费用已经发生；
- ③ 为使资产达到预定可使用或者可销售状态所必要的购建或者生产活动已经开始。

符合资本化条件的资产在购建或者生产过程中发生非正常中断、且中断时间连续超过3个月的，暂停借款费用的资本化。在中断期间发生的借款费用确认为费用，计入当期损益，直至资产的购建或者生产活动重新开始。如果中断是所购建或者生产的符合资本化条件的资产达到预定可使用或者可销售状态必要的程序，借款费用的资本化继续进行。

购建或者生产符合资本化条件的资产达到预定可使用或者可销售状态时，借款费用停止资本化。以后发生的借款费用

于发生当期确认为费用。

(2) 借款费用资本化金额的计算方法

为购建或者生产符合资本化条件的资产而借入专门借款的，以专门借款当期实际发生的利息费用，减去将尚未动用的借款资金存入银行取得的利息收入或进行暂时性投资取得的投资收益后的金额确定。

为购建或者生产符合资本化条件的资产而占用了一般借款的，根据累计资产支出超过专门借款部分的资产支出加权平均数乘以所占用一般借款的资本化率，计算确定一般借款应予资本化的利息金额。资本化率根据一般借款加权平均利率计算确定。

19、生物资产

20、油气资产

21、无形资产

(1) 计价方法、使用寿命、减值测试

公司是否需要遵守特殊行业的披露要求

是

软件与信息技术服务业；互联网游戏业

本公司将企业拥有或者控制的没有实物形态，并且与该资产相关的预计未来经济利益很可能流入企业、该资产的成本能够可靠计量的可辨认非货币性资产确认为无形资产。

本公司的无形资产按实际支付的金额或确定的价值入账。

(1) 购买无形资产的价款超过正常信用条件延期支付，实质上具有融资性质，无形资产的成本以购买价款的现值为基础确定。实际支付的价款与购买价款的现值之间的差额，除按照规定应予资本化的以外，应当在信用期间内计入当期损益。

(2) 投资者投入的无形资产，按照投资合同或协议约定的价值作为成本，但合同或协议约定价值不公允的除外。

(3) 本公司使用寿命有限的无形资产，自该无形资产可供使用时起在使用寿命期内平均摊销。使用寿命不确定的无形资产不予摊销。无形资产摊销金额为其成本扣除预计残值后的金额，已计提减值准备的无形资产，还需扣除已计提的无形资产减值准备累计金额。

对于使用寿命有限的各项无形资产的摊销年限分别为：

类 别	摊销年限
外购软件	5
软件著作权	5
其他	5

(2) 内部研究开发支出会计政策

本公司内部研究开发项目的支出，区分研究阶段支出与开发阶段支出。研究是指为获取并理解新的科学或技术知识而进行的独创性的有计划调查。开发是指在进行商业性生产或使用前，将研究成果或其他知识应用于某项计划或设计，以生产出新的或具有实质性改进的材料、装置、产品等。

内部研究开发项目研究阶段的支出，于发生时计入当期损益。内部研究开发项目开发阶段的支出，同时满足下列条件的确认为无形资产：完成该无形资产以使其能够使用或出售在技术上具有可行性；具有完成该无形资产并使用或出售的意图；无形资产产生经济利益的方式，包括能够证明运用该无形资产生产的产品存在市场或无形资产自身存在市场，无形资产将在内部使用的，应当证明其有用性；有足够的技术、财务资源和其他资源支持，以完成该无形资产的开发，并有能力使用或出

售该无形资产；归属于该无形资产开发阶段的支出能够可靠地计量。

22、长期资产减值

23、长期待摊费用

长期待摊费用按实际发生额入账，在受益期或规定的期限内分期平均摊销。如果长期待摊的费用项目不能使以后会计期间受益则将尚未摊销的该项目的摊余价值全部转入当期损益。

24、职工薪酬

(1) 短期薪酬的会计处理方法

本公司在职工为其提供服务的会计期间，将实际发生的短期薪酬确认为负债，并计入当期损益，其他会计准则要求或允许计入资产成本的除外。

(2) 离职后福利的会计处理方法

本公司将离职后福利计划分类为设定提存计划和设定受益计划。离职后福利计划，是指本公司与职工就离职后福利达成的协议，或者本公司为向职工提供离职后福利制定的规章或办法等。其中，设定提存计划，是指向独立的基金缴存固定费用后，本公司不再承担进一步支付义务的离职后福利计划；设定受益计划，是指除设定提存计划以外的离职后福利计划。

(3) 辞退福利的会计处理方法

本公司向职工提供辞退福利的，在下列两者孰早日确认辞退福利产生的职工薪酬负债，并计入当期损益：本公司不能单方面撤回因解除劳动关系计划或裁减建议所提供的辞退福利时；本公司确认与涉及支付辞退福利的重组相关的成本或费用时。

(4) 其他长期职工福利的会计处理方法

本公司向职工提供的其他长期职工福利，符合设定提存计划条件的，按照上述设定提存计划的会计政策进行处理；除此以外的，按照上述设定受益计划的会计政策确认和计量其他长期职工福利净负债或净资产。

25、预计负债

(1) 预计负债的确认标准

本公司规定与或有事项相关的义务同时满足下列条件的，确认为预计负债：

- ①该义务是企业承担的现时义务；
- ②履行该义务很可能导致经济利益流出企业；
- ③该义务的金额能够可靠地计量。

(2) 预计负债的计量方法

预计负债按照履行相关现时义务所需支出的最佳估计数进行初始计量。所需支出存在一个连续范围，且该范围内各种结果发生的可能性相同的，最佳估计数按照该范围内的中间值确定。在其他情况下，最佳估计数分别下列情况处理：

- ①或有事项涉及单个项目的，按照最可能发生金额确定。
- ②或有事项涉及多个项目的，按照各种可能结果及相关概率计算确定。

在确定最佳估计数时，综合考虑与或有事项有关的风险、不确定性和货币时间价值等因素。货币时间价值影响重大的，通过对相关未来现金流出进行折现后确定最佳估计数。

本公司清偿预计负债所需支出全部或部分预期由第三方补偿的，补偿金额只有在基本确定能够收到时才能作为资产单独确认。确认的补偿金额不超过预计负债的账面价值。

本公司在资产负债表日对预计负债的账面价值进行复核。有确凿证据表明该账面价值不能真实反映当前最佳估计数的，按照当前最佳估计数对该账面价值进行调整。

26、股份支付

(1) 股份支付的种类

本公司股份支付分为以权益结算的股份支付和以现金结算的股份支付。

(2) 权益工具公允价值的确定方法

本公司对于授予的存在活跃市场的期权等权益工具，按照活跃市场中的报价确定其公允价值。对于授予的不存在活跃市场的期权等权益工具，采用期权定价模型等确定其公允价值。选用的期权定价模型考虑以下因素：A、期权的行权价格；B、期权的有效期；C、标的股份的现行价格；D、股价预计波动率；E、股份的预计股利；F、期权有效期内的无风险利率。

(3) 确认可行权权益工具最佳估计的依据

等待期内每个资产负债表日，本公司根据最新取得的可行权职工人数变动等后续信息作出最佳估计，修正预计可行权的权益工具数量。在可行权日，最终预计可行权权益工具的数量应当与实际可行权数量一致。

(4) 实施、修改、终止股份支付计划的相关会计处理

以权益结算的股份支付，按授予职工权益工具的公允价值计量。授予后立即可行权的，在授予日按照权益工具的公允价值计入相关成本或费用，相应增加资本公积。在完成等待期内的服务或达到规定业绩条件才可行权的，在等待期内的每个资产负债表日，以对可行权权益工具数量的最佳估计为基础，按照权益工具授予日的公允价值，将当期取得的服务计入相关成本或费用和资本公积。在可行权日之后不再对已确认的相关成本或费用和所有者权益总额进行调整。

以现金结算的股份支付，按照本公司承担的以股份或其他权益工具为基础计算确定的负债的公允价值计量。授予后立即可行权的，在授予日以本公司承担负债的公允价值计入相关成本或费用，相应增加负债。在完成等待期内的服务或达到规定业绩条件以后才可行权的以现金结算的股份支付，在等待期内的每个资产负债表日，以对可行权情况的最佳估计为基础，按照本公司承担负债的公允价值金额，将当期取得的服务计入成本或费用和相应的负债。在相关负债结算前的每个资产负债表日以及结算日，对负债的公允价值重新计量，其变动计入当期损益。

本公司对股份支付计划进行修改时，若修改增加了所授予权益工具的公允价值，按照权益工具公允价值的增加相应地确认取得服务的增加；若修改增加了所授予权益工具的数量，则将增加的权益工具的公允价值相应地确认为取得服务的增加。权益工具公允价值的增加是指修改前后的权益工具在修改日的公允价值之间的差额。若修改减少了股份支付公允价值总额或采用了其他不利于职工的方式修改股份支付计划的条款和条件，则仍继续对取得的服务进行会计处理，视同该变更从未发生，除非本公司取消了部分或全部已授予的权益工具。

在等待期内，如果取消了授予的权益工具（因未满足可行权条件的非市场条件而被取消的除外），本公司对取消所授予的权益性工具作为加速行权处理，将剩余等待期内应确认的金额立即计入当期损益，同时确认资本公积。职工或其他方能够选择满足非可行权条件但在等待期内未满足的，本公司将其作为授予权益工具的取消处理。

27、优先股、永续债等其他金融工具

28、收入

公司是否需要遵守特殊行业的披露要求

是

软件与信息技术服务业；互联网游戏业

公司需遵守《深圳证券交易所创业板行业信息披露指引第 5 号——上市公司从事互联网游戏业务》的披露要求

收入是本公司在日常活动中形成的、会导致股东权益增加且与股东投入资本无关的经济利益的总流入。收入在其金额及相关成本能够可靠计量、相关的经济利益很可能流入本公司、并且同时满足以下不同类型收入的其他确认条件时，予以确认。

(1) 销售商品

销售商品在将商品所有权上的重要风险和报酬转移给买方，不再对该等商品实施继续管理权和实际控制权，与交易相关的经济利益能够流入企业，相关的收入和成本能够可靠地计量时，确认营业收入的实现。

(2) 提供劳务

本公司对外提供劳务，于劳务已实际提供时确认相关的收入，在确认收入时，以劳务已提供，与交易相关的价款能够流入，并且与该项劳务有关的成本能够可靠计量为前提。

(3) 让渡资产使用权

让渡资产使用权收入包括利息收入、使用费收入等。

本公司在收入的金额能够可靠地计量，相关的经济利益很可能流入企业时，确认让渡资产使用权收入。

(4) 收入确认的具体方法：

①硬件销售收入

硬件销售收入按照商品销售的确认原则确认收入。

②应用软件开发与销售：包括自行开发研制软件产品销售与定制开发软件销售。

自行开发研制的软件产品是指公司拥有著作权，销售时不转让所有权的软件产品。该产品，需安装调试的按合同约定在实施完成并经对方验收合格后确认收入；不需安装的以产品交付并经购货方验收合格后确认收入。

定制软件是指根据与客户签订的技术开发、委托开发合同，对用户的业务进行充分实地调查，并根据用户的实际需求进行专门的软件设计与开发，由此开发出来不具有通用性的软件。定制软件项目在同一会计年度内开始并完成的，按照合同约定、在项目实施完成并经对方验收合格后确认收入；跨年度定制软件由公司业务技术部门根据合同分阶段提供项目开发进度，经用户确认后，按照完工百分比法确认收入。

③系统集成：系统集成是指通过结构化的综合布线系统和计算机网络技术，将各个分离的设备、功能和信息等集成到相互关联的、统一和协调的系统之中，使资源达到充分共享，实现集中、高效、便利的管理系统。

对于系统集成业务，如果软件收入与设备配件及安装服务收入能分开核算，则硬件收入按照上述商品销售收入的原则进行确认，软件收入按照上述软件产品销售的原则进行确认。如果软件收入与设备配件及安装服务收入不能分开核算，则将其一并核算，待系统集成于安装完成后确认收入。

④安全审计相关服务：主要是指维护服务和其他服务，维护服务是在合同约定的服务期间为客户提供产品维护和升级服务，其他服务则根据客户的需求和合同约定提供相应的服务。

维护服务在服务期间采用直线法确认收入，其他服务（在同一年度完成）在劳务已经提供，收到价款或取得收取款项的证据时，确认劳务收入。对于跨期提供服务的，按提供劳务确认原则确认收入。

⑤网络游戏运营：

公司目前的网络游戏运营模式主要包括公司自主运营、联合发行、代理运营。

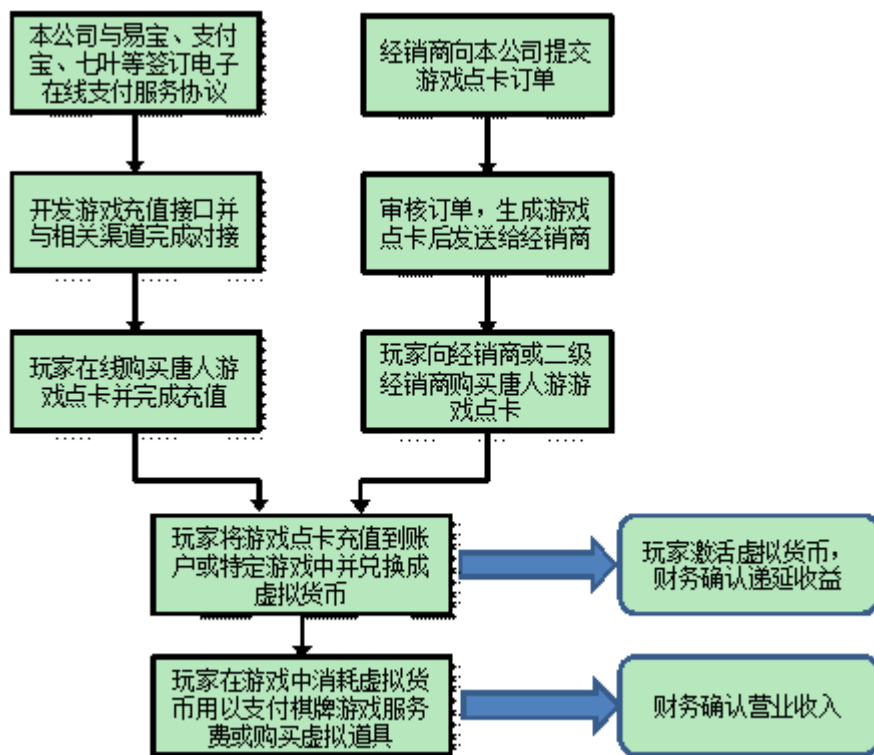
A、公司自主运营收入的确认原则、方式和流程

公司是通过游戏玩家在网络游戏中使用虚拟货币支付棋牌游戏服务费、虚拟货币购买道具装备或某些特殊游戏功能模块的方式取得网络游戏运营收入。游戏玩家可以从公司的游戏点卡经销商处购得游戏点卡，也可以从公司的官方运营网站上通过银行借记卡、信用卡、第三方支付、手机支付以及银行转账等方式购得游戏点卡。游戏玩家可以使用上述游戏点卡进入公司运营的网络游戏中使用虚拟货币进行消费。

公司在棋牌游戏服务费收费模式下，游戏玩家可以免费体验公司棋牌类游戏中的非财富类游戏的所有功能，如休闲类游戏、棋类游戏等，只有游戏玩家参与财富类游戏时才需要支付费用。棋牌游戏服务费收费模式下，在游戏玩家实际使用虚拟货币支付每局棋牌游戏服务费时确认收入。

公司在道具收费模式下，游戏玩家可以免费体验公司在线运营的网络游戏的基本功能，只有游戏玩家购买游戏中的虚拟道具时才需要支付费用。在道具收费模式下，公司在游戏玩家实际使用虚拟货币购买道具时确认收入。

自主运营模式下收入确认流程如下：



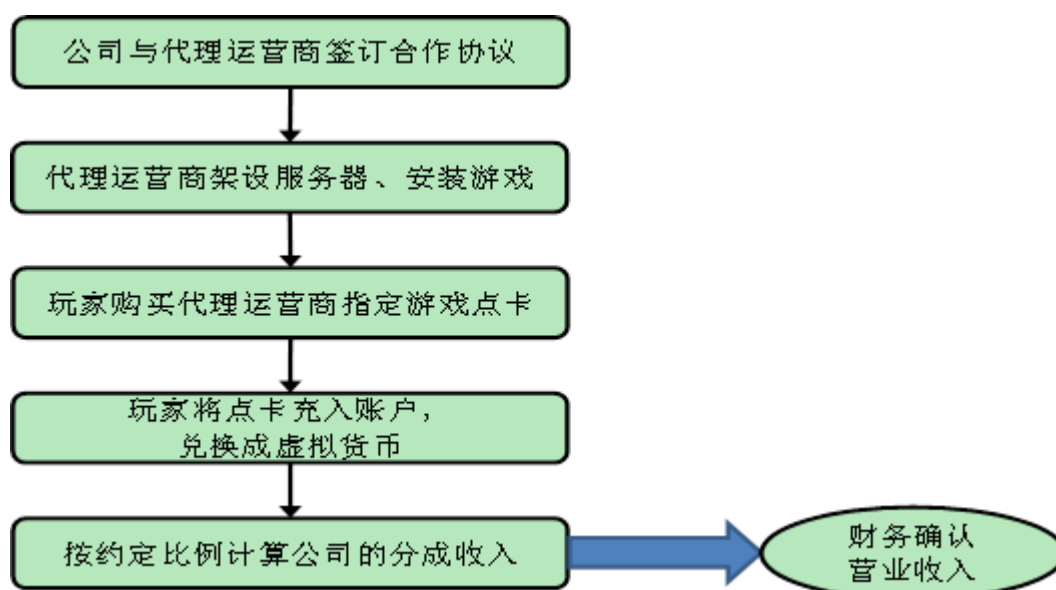
B、联合发行收入的会计政策、确认方式和流程

联合发行是指公司利用自有互联网平台发布第三方游戏产品，即平台用户可以将持有的平台虚拟代币直接转换为第三方游戏产品定义的虚拟货币，从而将平台用户溢余资源转化为第三方游戏产品的游戏用户。在联合发行模式下，第三方游戏研发商或运行商架设服务器并负责游戏的运营、更新维护、技术支持和客户服务；公司负责游戏产品的推广、导入用户和玩家账号、玩家充值服务及计费系统的管理。

在联合发行模式下，公司在游戏玩家实际充值并消费虚拟货币时确认收入，并将按协议约定比例分成给游戏研发商或运营商的金额确认为营业成本。

C、代理运营收入的会计政策、确认方式和流程

公司与代理商签订合作运营协议，代理商负责游戏的发行推广、游戏运营收入的结算，公司主要负责提供游戏产品、相关的软件及技术支持、部分客服等。在代理运营模式下，代理商向公司按照合作协议所约定的分成比例及双方确认的充值数据进行付款，公司每月根据平台游戏终端充值数据扣除相关渠道费用后按分成比例计算后确认收入。代理运营模式下收入确认流程如下：



⑥受托开发网络游戏软件：

受托开发网络游戏软件是指根据与客户签订的技术开发、委托开发合同，根据客户的需求进行网络游戏软件的设计与开发。受托开发网络游戏软件项目在同一会计年度内开始并完成的，按照合同约定、在项目实施完成并经对方验收合格后确认收入；跨年度受托开发网络游戏软件由公司业务技术部门根据合同分阶段提供项目开发进度，经客户确认后，按照完工百分比法确认收入。

⑦游戏运营业务

游戏运营业务是指公司利用自有的泡椒平台运营第三方游戏产品，游戏玩家下载、安装并注册后，可以通过集成在游戏中的泡椒自主研发的SDK的支付功能进行充值，充值成功后，游戏玩家将获得一定数量的、可以直接用于游戏内消费的游戏币或泡椒币（泡椒平台虚拟货币）。游戏运营收入在玩家充值获取泡椒币或游戏币，且将泡椒币兑换为游戏币时确认收入。

⑧分发推广业务

分发推广业务是指公司与合作商签订合作协议，在泡椒平台上推广合作商的各种应用产品、业务、服务或内容等。在分发推广业务模式下，公司的收入模式主要有CPA（Cost Per Action）和CPS（Cost Per Sales）两种模式。

CPA模式：指按照新增有效激活用户数量取得收入。即合作商按照泡椒平台实际导给合作方的用户注册/激活数为基准、以事先约定的价格进行结算，来确认CPA收入；

CPS模式：指按照用户的实际消费分成来获得收入。泡椒平台将合作商的应用、产品、业务、服务或内容等放置在泡椒平台上供用户下载、体验、访问，若用户在合作商的产品、业务与服务中发生了购买消费行为，则合作商按合作协议中约定的分成比例、以用户实际消费的金额向泡椒支付分成，确认CPS收入。

⑨代理发行业务

代理发行业务是指公司从游戏研发商获得游戏运营的授权后，将游戏发行到第三方平台进行推广。代理发行业务模式下，游戏玩家对游戏进行充值时确认收入（自有SDK）或收到联合运营方提供的计费账单并核对数据确认无误时按照与联合运营方合作协议约定的分成比例确认收入（联合运营方提供SDK）。

公司需遵守《深圳证券交易所行业信息披露指引第12号——上市公司从事软件与信息技术服务业务》的披露要求

29、政府补助

政府补助在满足政府补助所附条件并能够收到时确认。

对于货币性资产的政府补助，按照收到或应收的金额计量。对于非货币性资产的政府补助，按照公允价值计量；公允价值不能够可靠取得的，按照名义金额1元计量。

与资产相关的政府补助，是指本公司取得的、用于购建或以其他方式形成长期资产的政府补助；除此之外，作为与收益相关的政府补助。

对于政府文件未明确规定补助对象的，能够形成长期资产的，与资产价值相对应的政府补助部分作为与资产相关的政府补助，其余部分作为与收益相关的政府补助；难以区分的，将政府补助整体作为与收益相关的政府补助。

与资产相关的政府补助，冲减相关资产的账面价值，或者确认为递延收益在相关资产使用期限内按照合理、系统的方法分期计入损益。与收益相关的政府补助，用于补偿已发生的相关成本费用或损失的，计入当期损益或冲减相关成本；用于补偿以后期间的相关成本费用或损失的，则计入递延收益，于相关成本费用或损失确认期间计入当期损益或冲减相关成本。按照名义金额计量的政府补助，直接计入当期损益。本公司对相同或类似的政府补助业务，采用一致的方法处理。

与日常活动相关的政府补助，按照经济业务实质，计入其他收益或冲减相关成本费用。与日常活动无关的政府补助，计入营业外收支。

已确认的政府补助需要返还时，初始确认时冲减相关资产账面价值的，调整资产账面价值；存在相关递延收益余额的，冲减相关递延收益账面余额，超出部分计入当期损益；属于其他情况的，直接计入当期损益。

30、递延所得税资产/递延所得税负债

本公司采用资产负债表债务法进行所得税会计处理。

(1) 递延所得税资产

①资产、负债的账面价值与其计税基础存在可抵扣暂时性差异的，以未来期间很可能取得的用以抵扣可抵扣暂时性差异的应纳税所得额为限，按照预期收回该资产或清偿该负债期间的适用税率，计算确认由可抵扣暂时性差异产生的递延所得税资产。

②资产负债表日，有确凿证据表明未来期间很可能获得足够的应纳税所得额用来抵扣可抵扣暂时性差异的，确认以前期间未确认的递延所得税资产。

③资产负债表日，对递延所得税资产的账面价值进行复核。如果未来期间很可能无法获得足够的应纳税所得额用以抵扣递延所得税资产的利益，减记递延所得税资产的账面价值。在很可能获得足够的应纳税所得额时，转回减记的金额。

(2) 递延所得税负债

资产、负债的账面价值与其计税基础存在应纳税暂时性差异的，按照预期收回该资产或清偿该负债期间的适用税率，确认由应纳税暂时性差异产生的递延所得税负债。

31、租赁

(1) 经营租赁的会计处理方法

作为承租人，本公司对于经营租赁的租金，在租赁期内各个期间按照直线法计入相关资产成本或当期损益；发生的初始直接费用，计入当期损益；或有租金在实际发生时计入当期损益。

作为出租人，本公司按资产的性质将用作经营租赁的资产包括在资产负债表中的相关项目内；对于经营租赁的租金，在租赁期内各个期间按照直线法确认为当期损益；发生的初始直接费用，计入当期损益；对于经营租赁资产中的固定资产，采用类似资产的折旧政策计提折旧；对于其他经营租赁资产，采用系统合理的方法进行摊销；或有租金在实际发生时计入当期损益。

(2) 融资租赁的会计处理方法

①作为承租人

本公司在租赁期开始日将租赁开始日租赁资产公允价值与最低租赁付款额现值两者中较低者作为租入资产的入账价值，将最低租赁付款额作为长期应付款的入账价值，其差额作为未确认融资费用；在租赁谈判和签订租赁合同过程中发生的，可归属于租赁项目的手续费、律师费、差旅费、印花税等初始直接费用，计入租入资产价值；未确认融资费用在租赁期内各

个期间进行分摊，采用实际利率法计算确认当期的融资费用；或有租金在实际发生时计入当期损益。

在计算最低租赁付款额的现值时，能够取得出租人租赁内含利率的，采用租赁内含利率作为折现率；否则，采用租赁合同规定的利率作为折现率。无法取得出租人的租赁内含利率且租赁合同没有规定利率的，采用同期银行贷款利率作为折现率。

本公司采用与自有固定资产相一致的折旧政策计提租赁资产折旧。能够合理确定租赁期届满时取得租赁资产所有权的，在租赁资产使用寿命内计提折旧。无法合理确定租赁期届满时能够取得租赁资产所有权的，在租赁期与租赁资产使用寿命两者中较短的期间内计提折旧。

②作为出租人

本公司在租赁期开始日将租赁开始日最低租赁收款额与初始直接费用之和作为应收融资租赁款的入账价值，同时记录未担保余值；将最低租赁收款额、初始直接费用及未担保余值之和与其现值之和的差额确认为未实现融资收益；未实现融资收益在租赁期内各个期间进行分配；采用实际利率法计算确认当期的融资收入；或有租金在实际发生时计入当期损益。

32、其他重要的会计政策和会计估计

1. 商誉

商誉为非同一控制下企业合并成本超过应享有的被投资单位或被购买方可辨认净资产于取得日或购买日的公允价值份额的差额。

与子公司有关的商誉在合并财务报表上单独列示，与联营企业和合营企业有关的商誉，包含在长期股权投资的账面价值中。

在财务报表中单独列示的商誉至少在每年年终进行减值测试。减值测试时，商誉的账面价值依据相关的资产组或者资产组组合能够从企业合并的协同效应中受益的情况分摊至受益的资产组或资产组组合。

2. 持有待售的非流动资产、处置组和终止经营

(1) 持有待售的非流动资产或处置组的分类与计量

本公司主要通过出售（包括具有商业实质的非货币性资产交换）而非持续使用一项非流动资产或处置组收回其账面价值时，该非流动资产或处置组被划分为持有待售类别。

上述非流动资产不包括采用公允价值模式进行后续计量的投资性房地产、采用公允价值减去出售费用后的净额计量的生物资产、职工薪酬形成的资产、金融资产、递延所得税资产及保险合同产生的权利。

处置组，是指在一项交易中作为整体通过出售或其他方式一并处置的一组资产，以及在该交易中转让的与这些资产直接相关的负债。在特定情况下，处置组包括企业合并中取得的商誉等。

同时满足下列条件的非流动资产或处置组被划分为持有待售类别：根据类似交易中出售此类资产或处置组的惯例，该非流动资产或处置组在当前状况下即可立即出售；出售极可能发生，即已经就一项出售计划作出决议且获得确定的购买承诺，预计出售将在一年内完成。因出售对子公司的投资等原因导致丧失对子公司控制权的，无论出售后本公司是否保留部分权益性投资，在拟出售的对子公司投资满足持有待售类别划分条件时，在个别财务报表中将子公司投资整体划分为持有待售类别，在合并财务报表中将子公司所有资产和负债划分为持有待售类别。

初始计量或在资产负债表日重新计量持有待售的非流动资产或处置组时，账面价值高于公允价值减去出售费用后净额的差额确认为资产减值损失。对于持有待售的处置组确认的资产减值损失金额，先抵减处置组中商誉的账面价值，再根据处置组中的各项非流动资产账面价值所占比重，按比例抵减其账面价值。

后续资产负债表日持有待售的非流动资产或处置组公允价值减去出售费用后的净额增加的，以前减记的金额予以恢复，并在划分为持有待售类别后确认的资产减值损失金额内转回，转回金额计入当期损益。已抵减的商誉账面价值不得转回。

持有待售的非流动资产和持有待售的处置组中的资产不计提折旧或进行摊销；持有待售的处置组中负债的利息和其他费用继续予以确认。被划分为持有待售的联营企业或合营企业的全部或部分投资，对于划分为持有待售的部分停止权益法核算，保留的部分（未被划分为持有待售类别）则继续采用权益法核算；当本公司因出售丧失对联营企业和合营企业的重大影响时，停止使用权益法。

某项非流动资产或处置组被划分为持有待售类别，但后来不再满足持有待售类别划分条件的，本公司停止将其划分为

持有待售类别，并按照下列两项金额中较低者计量：

①该资产或处置组被划分为持有待售类别之前的账面价值，按照其假定在没有被划分为持有待售类别的情况下本应确认的折旧、摊销或减值进行调整后的金额；

②可收回金额。

(2) 终止经营

终止经营，是指满足下列条件之一的已被本公司处置或被本公司划分为持有待售类别的、能够单独区分的组成部分：

①该组成部分代表一项独立的主要业务或一个单独的主要经营地区。

②该组成部分是拟对一项独立的主要业务或一个单独的主要经营地区进行处置的一项相关联计划的一部分。

③该组成部分是专为转售而取得的子公司。

(3) 列报

本公司在资产负债表中将持有待售的非流动资产或持有待售的处置组中的资产列报于“划分为持有待售的资产”，将持有待售的处置组中的负债列报于“划分为持有待售的负债”。

本公司在利润表中分别列示持续经营损益和终止经营损益。不符合终止经营定义的持有待售的非流动资产或处置组，其减值损失和转回金额及处置损益作为持续经营损益列报。终止经营的减值损失和转回金额等经营损益及处置损益作为终止经营损益列报。

拟结束使用而非出售且满足终止经营定义中有关组成部分的条件的处置组，自其停止使用日起作为终止经营列报。

对于当期列报的终止经营，在当期财务报表中，原来作为持续经营损益列报的信息被重新作为可比会计期间的终止经营损益列报。终止经营不再满足持有待售类别划分条件的，在当期财务报表中，原来作为终止经营损益列报的信息被重新作为可比会计期间的持续经营损益列报。

3. 资产减值

当存在下列迹象的，表明资产可能发生了减值：

(1) 资产的市价当期大幅度下跌，其跌幅明显高于因时间的推移或者正常使用而预计的下跌。

(2) 本公司经营所处的经济、技术或法律等环境以及资产所处的市场在当期或将在近期发生重大变化，从而对本公司产生不利影响。

(3) 市场利率或者其他市场投资回报率在当期已经提高，从而影响企业用来计算资产预计未来现金流量现值的折现率，导致资产可收回金额大幅度降低。

(4) 有证据表明资产已经陈旧过时或其实体已经损坏。

(5) 资产已经或者将被闲置、终止使用或者计划提前处置。

(6) 本公司内部报告的证据表明资产的经济绩效已经低于或者将低于预期，如资产所创造的净现金流量或者实现的营业利润（或者损失）远远低于预计金额等。

(7) 其他表明资产可能已经发生减值的迹象。

本公司在资产负债表日对长期股权投资、固定资产、工程物资、在建工程、无形资产（使用寿命不确定的除外）等适用《企业会计准则第8号——资产减值》的各项资产进行判断，当存在减值迹象时对其进行减值测试—估计其可收回金额。可收回金额以资产的公允价值减去处置费用后的净额与资产预计未来现金流量的现值两者之间较高者确定。资产的可收回金额低于其账面价值的，将资产的账面价值减记至可收回金额，减记的金额确认为资产减值损失，计入当期损益，同时计提相应的资产减值准备。

有迹象表明一项资产可能发生减值的，本公司通常以单项资产为基础估计其可收回金额。当难以对单项资产的可收回金额进行估计的，以该资产所属的资产组为基础确定资产组的可收回金额。

资产组是本公司可以认定的最小资产组合，其产生的现金流入基本上独立于其他资产或者资产组。资产组由创造现金流入相关的资产组成。资产组的认定，以资产组产生的主要现金流入是否独立于其他资产或者资产组的现金流入为依据。

本公司对因企业合并所形成的商誉和使用寿命不确定及尚未达到可使用状态的无形资产，无论是否存在减值迹象，每年都进行减值测试。商誉的减值测试结合与其相关的资产组或者资产组组合进行。

资产减值损失一经确认，在以后会计期间不予转回。

4. 公允价值计量

公允价值是指市场参与者在计量日发生的有序交易中，出售一项资产所能收到或者转移一项负债所需支付的价格。

本公司以公允价值计量相关资产或负债，假定出售资产或者转移负债的有序交易在相关资产或负债的主要市场进行；不存在主要市场的，本公司假定该交易在相关资产或负债的最有利市场进行。主要市场（或最有利市场）是本公司在计量日能够进入的交易市场。本公司采用市场参与者在对该资产或负债定价时为实现其经济利益最大化所使用的假设。

以公允价值计量非金融资产的，考虑市场参与者将该资产用于最佳用途产生经济利益的能力，或者将该资产出售给能够用于最佳用途的其他市场参与者产生经济利益的能力。

本公司采用在当前情况下适用并且有足够可利用数据和其他信息支持的估值技术，优先使用相关可观察输入值，只有在可观察输入值无法取得或取得不切实可行的情况下，才使用不可观察输入值。

在财务报表中以公允价值计量或披露的资产和负债，根据对公允价值计量整体而言具有重要意义的最低层次输入值，确定所属的公允价值层次：第一层次输入值，是在计量日能够取得的相同资产或负债在活跃市场上未经调整的报价；第二层次输入值，是除第一层次输入值外相关资产或负债直接或间接可观察的输入值；第三层次输入值，是相关资产或负债的不可观察输入值。

每个资产负债表日，本公司对在财务报表中确认的持续以公允价值计量的资产和负债进行重新评估，以确定是否在公允价值计量层次之间发生转换。

33、重要会计政策和会计估计变更

(1) 重要会计政策变更

适用 不适用

会计政策变更的内容和原因	审批程序	备注
--------------	------	----

2018年6月15日，财政部以财会[2018]15号发布了《关于修订2018年度一般企业财务报表格式的通知》，对尚未执行新金融准则和新收入准则的企业应按如下规定编制财务报表：

资产负债表中将“应收票据”和“应收账款”归并至新增的“应收票据及应收账款”项目；将“应收股利”和“应收利息”归并至“其他应收款”项目；将“固定资产清理”归并至“固定资产”项目；将“工程物资”归并至“在建工程”项目；将“应付票据”和“应付账款”归并至“应付票据及应付账款”项目；将“应付股利”和“应付利息”归并至“其他应付款”项目；将“专项应付款”归并至“长期应付款”项目。

利润表中从“管理费用”项目中分拆出“研发费用”项目，在财务费用项目下分拆“利息费用”和“利息收入”明细项目。

本公司按照财政部财会[2018]15号文规定的财务报表格式编制2018年度财务报表。

(2) 重要会计估计变更

适用 不适用

34、其他

六、税项

1、主要税种及税率

税种	计税依据	税率
增值税	应税增值额	17%、16%、6%、3%

城市维护建设税	应纳流转税税额	7%、5%
企业所得税	应纳税所得额	25%
教育费附加	应纳流转税税额	3%
地方教育费附加	应纳流转税税额	2%

存在不同企业所得税税率纳税主体的，披露情况说明

纳税主体名称	所得税税率
任子行网络技术股份有限公司	10%
深圳市任网游科技开发有限公司	15%
深圳市任子行科技开发有限公司	10%
成都网娱互动网络科技有限公司	25%
苏州争渡科技有限公司	15%
苏州唐人数码科技有限公司	15%
北京亚鸿世纪科技发展有限公司	10%
深圳泡椒思志信息技术有限公司	15%
上海穆冠信息技术有限公司	25%
深圳银狐游戏网络有限公司	15%
海南银狐思志网络科技有限公司	25%
广州数沃信息科技有限公司	25%
北京任子行网络安全技术有限公司	25%
深圳市任知聚科技有限公司	25%
深圳九合信息安全产业投资一期合伙企业（有限合伙）	25%
深圳九合文化创意产业投资合伙企业（有限合伙）	25%

2、税收优惠

（1）增值税及享受的税收优惠政策

根据国务院发布的国发[2000]18号《国务院关于印发〈鼓励软件产业和集成电路产业发展若干政策〉的通知》和财政部、国家税务总局、海关总署发布的财税[2000]25号《关于鼓励软件产业和集成电路产业发展有关税收政策问题的通知》以及国务院2011年1月28日发布的国发[2011]4号《关于印发进一步鼓励软件产业和集成电路产业发展若干政策的通知》中的有关规定，本公司及子公司销售自行开发生产的软件产品，按17%的法定税率征收增值税后，增值税实际税负超过3%的部分实行即征即退政策。

根据《财政部、国家税务总局关于在全国开展交通运输业和部分现代服务业营业税改征增值税试点税收政策的通知》（财税〔2013〕37号）附件3《交通运输业和部分现代服务业营业税改征增值税试点过渡政策的规定》第一条，试点纳税人提供技术转让、技术开发和与之相关的技术咨询、技术服务，免征增值税。

（2）企业所得税及享受的税收优惠政策

本公司于2017年被认定为国家高新技术企业，自2017年起可减按15%的税率计缴，认定有效期3年。根据财税〔2012〕27号《关于进一步鼓励软件产业和集成电路产业发展企业所得税政策的通知》的规定，对国家规划布局内的重点软件企业和集成电路设计企业，如当年未享受免税优惠的，可减按10%的税率征收企业所得税。本公司2018年度按10%的税率计缴。

子公司北京亚鸿世纪科技发展有限公司根据国发[2011]4号《国务院关于印发进一步鼓励软件产业和集成电路产业发展若干政策的通知》（国发[2011]4号）和《关于软件和集成电路产业企业所得税优惠政策有关问题的通知》（财税[2016]49号）的规定，对新办的符合条件的软件企业，经备案后，自获利年度起，享受企业所得税“两免三减半”优惠政策，于2014年5月12日获得北京市软件行业颁发的《软件企业证书》，2018年度为可享受企业所得税“两免三减半”优惠政策第三年。北京亚鸿世纪科技发展有限公司于2017年被认定为国家高新技术企业，自2017年起可减按15%的税率计缴，认定有效期3年。北京亚鸿世纪科技发展有限公司根据财税（2012）27号《关于进一步鼓励软件产业和集成电路产业发展企业所得税政策的通知》的规定，对国家规划布局内的重点软件企业和集成电路设计企业，如当年未享受免税优惠的，可减按10%的税率征收企业所得税。该公司2018年度按10%的税率计缴。

子公司深圳市任网游科技发展有限公司于2017年被认定为国家高新技术企业，自2017年起减按15%的税率计缴，认定有效期3年。

子公司深圳市任子行科技开发有限公司于2017年被认定为国家高新技术企业，自2017年起减按15%的税率计缴，认定有效期3年。

子公司苏州唐人数码科技有限公司于2017年被认定为高新技术企业，自2017年起减按15%的税率计缴，认定有效期3年。

子公司深圳泡椒信息技术有限公司2016年被认定为高新技术企业，自2016年起减按15%的税率计缴，认定有效期3年。

孙公司深圳银狐深圳银狐游戏网络有限公司2017年被认定为高新技术企业，自2017年起减按15%的税率计缴，认定有效期3年。

公司需遵守《深圳证券交易所行业信息披露指引第12号——上市公司从事软件与信息技术服务业务》的披露要求

3、其他

七、合并财务报表项目注释

1、货币资金

单位：元

项目	期末余额	期初余额
库存现金	28,040.44	64,720.60
银行存款	289,099,090.75	311,720,976.55
其他货币资金	17,070,683.44	9,476,304.16
合计	306,197,814.63	321,262,001.31
其中：存放在境外的款项总额	306,197,814.63	321,262,001.31

其他说明

期末其他货币资金中15,142,422.84元系保函保证金，1,928,260.60元为第三方平台支付账户未结算余额。

2、以公允价值计量且其变动计入当期损益的金融资产

单位：元

项目	期末余额	期初余额
----	------	------

其他说明：

3、衍生金融资产

适用 不适用

4、应收票据及应收账款

单位：元

项目	期末余额	期初余额
应收票据	27,251,568.28	11,606,753.00
应收账款	469,067,642.20	368,671,700.79
合计	496,319,210.48	380,278,453.79

(1) 应收票据

1) 应收票据分类列示

单位：元

项目	期末余额	期初余额
银行承兑票据	27,251,568.28	8,749,277.00
商业承兑票据		2,857,476.00
合计	27,251,568.28	11,606,753.00

(2) 应收账款

1) 应收账款分类披露

单位：元

类别	期末余额					期初余额				
	账面余额		坏账准备		账面价值	账面余额		坏账准备		账面价值
	金额	比例	金额	计提比例		金额	比例	金额	计提比例	
按信用风险特征组合计提坏账准备的应收账款	550,113,643.14	100.00%	81,046,000.94	14.79%	469,067,642.20	417,285,696.45	100.00%	48,613,995.66	11.65%	368,671,700.79
合计	550,113,643.14	100.00%	81,046,000.94	14.73%	469,067,642.20	417,285,696.45	100.00%	48,613,995.66	11.65%	368,671,700.79

期末单项金额重大并单项计提坏账准备的应收账款：

适用 不适用

组合中，按账龄分析法计提坏账准备的应收账款：

适用 不适用

单位：元

账龄	期末余额		
	应收账款	坏账准备	计提比例
1 年以内分项			
1 年以内小计	373,433,489.71	18,079,639.26	5.00%
1 至 2 年	101,527,402.46	10,152,740.25	10.00%
2 至 3 年	31,913,042.21	9,573,912.67	30.00%
3 年以上	43,239,708.76	43,239,708.76	100.00%
合计	550,113,643.14	81,046,000.94	

确定该组合依据的说明：

组合中，采用余额百分比法计提坏账准备的应收账款：

适用 不适用

组合中，采用其他方法计提坏账准备的应收账款：

公司需遵守《深圳证券交易所行业信息披露指引第 12 号——上市公司从事软件与信息技术服务业务》的披露要求

2)本期计提、收回或转回的坏账准备情况

本期计提坏账准备金额 32,432,005.28 元；本期收回或转回坏账准备金额元。

其中本期坏账准备收回或转回金额重要的：

单位：元

单位名称	收回或转回金额	收回方式

3)本期实际核销的应收账款情况

单位：元

项目	核销金额

其中重要的应收账款核销情况：

单位：元

单位名称	应收账款性质	核销金额	核销原因	履行的核销程序	款项是否由关联交易产生

应收账款核销说明：

4)按欠款方归集的期末余额前五名的应收账款情况

公司是否需要遵守特殊行业的披露要求

是

软件与信息技术服务业;互联网游戏业

本公司本年按欠款方归集的年末余额前五名应收账款汇总金额为107,805,042.44元，占应收账款年末余额合计数的比例为19.69%，相应计提的坏账准备年末余额汇总金额为5,278,349.32元。

分别披露期末余额前五名：

单位：元 币种：人民币

单位名称	与本公司关系	金额	账龄	占应收账款总额的比例（%）	坏账准备期末金额
第一名	非关联方	32,263,252.97	1年以内， 1-2年， 2-3年	5.86	1,764,752.79

第二名	非关联方	25,747,876.20	1年以内	4.68	1,287,393.81
第三名	非关联方	22,536,170.00	1年以内	4.10	1,126,808.50
第四名	非关联方	13,757,743.27	1年以内	2.50	687,887.16
第五名	非关联方	13,500,000.00	1年以内	2.45	675,000.00
合计		107,805,042.44		19.59	5,541,842.26

5)因金融资产转移而终止确认的应收账款

6)转移应收账款且继续涉入形成的资产、负债金额

其他说明：

5、预付款项

(1) 预付款项按账龄列示

单位：元

账龄	期末余额		期初余额	
	金额	比例	金额	比例
1年以内	69,305,595.32	87.35%	31,512,751.34	97.12%
1至2年	9,920,280.40	12.50%	826,626.26	2.55%
2至3年	10,350.00	0.01%	1,251.20	0.00%
3年以上	108,146.04	0.14%	106,894.84	0.33%
合计	79,344,371.76	--	32,447,523.64	--

账龄超过1年且金额重要的预付款项未及时结算原因的说明：

(2) 按预付对象归集的期末余额前五名的预付款情况

本公司本年按欠款方归集的年末余额前五名预付账款汇总金额为27,230,481.99元，占预付账款年末余额合计数的比例为34.32%。

分别披露期末余额前五名：

单位：元 币种：人民币

单位名称	与本公司关系	金额	账龄	未结算原因	占预付账款总额比例（%）
第一名	非关联方	17,839,662.42	1年以内	未到达结算条件	22.48
第二名	非关联方	10,218,058.28	1年以内	未到达结算条件	12.88
第三名	非关联方	4,579,199.57	1年以内	未到达结算条件	5.77
第四名	非关联方	3,495,384.73	1-2年	未到达结算条件	4.41
第五名	非关联方	2,665,600.00	1年以内	未到达结算条	3.36

				件	
合计		38,797,905.00			48.90

其他说明：

6、其他应收款

单位：元

项目	期末余额	期初余额
其他应收款	19,045,849.81	17,073,190.79
合计	19,045,849.81	17,073,190.79

(1) 应收利息

(2) 应收股利

(3) 其他应收款

1)其他应收款分类披露

单位：元

类别	期末余额					期初余额				
	账面余额		坏账准备		账面价值	账面余额		坏账准备		账面价值
	金额	比例	金额	计提比例		金额	比例	金额	计提比例	
按信用风险特征组合计提坏账准备的其他应收款	34,427,160.60	100.00%	15,381,310.79	44.68%	19,045,849.81	32,154,695.12	100.00%	15,081,504.33	46.90%	17,073,190.79
合计	34,427,160.60	100.00%	15,381,310.79	44.68%	19,045,849.81	32,154,695.12	100.00%	15,081,504.33	46.90%	17,073,190.79

期末单项金额重大并单项计提坏账准备的其他应收款：

适用 不适用

组合中，按账龄分析法计提坏账准备的其他应收款：

适用 不适用

单位：元

账龄	期末余额		
	其他应收款	坏账准备	计提比例
1 年以内分项			
1 年以内小计	13,015,180.70	613,639.88	5.00%
1 至 2 年	5,775,197.55	577,519.76	10.00%

2至3年	2,066,616.00	619,984.80	30.00%
3年以上	13,570,166.35	13,570,166.35	100.00%
合计	34,427,160.60	15,381,310.79	

确定该组合依据的说明：

组合中，采用余额百分比法计提坏账准备的其他应收款：

适用 不适用

组合中，采用其他方法计提坏账准备的其他应收款：

适用 不适用

2)本期计提、收回或转回的坏账准备情况

本期计提坏账准备金额 299,806.46 元；本期收回或转回坏账准备金额 0.00 元。

其中本期坏账准备转回或收回金额重要的：

单位：元

单位名称	转回或收回金额	收回方式
------	---------	------

3)本期实际核销的其他应收款情况

单位：元

项目	核销金额
----	------

其中重要的其他应收款核销情况：

单位：元

单位名称	其他应收款性质	核销金额	核销原因	履行的核销程序	款项是否由关联交易产生
------	---------	------	------	---------	-------------

其他应收款核销说明：

4)其他应收款按款项性质分类情况

单位：元

款项性质	期末账面余额	期初账面余额
保证金	10,148,970.04	10,910,311.51
押金	2,385,776.43	2,553,444.22
应收暂付款	17,151,316.65	15,428,416.81
员工借款	3,261,948.05	2,717,682.62
其他	1,479,149.43	544,839.96
合计	34,427,160.60	32,154,695.12

5)按欠款方归集的期末余额前五名的其他应收款情况

单位：元

单位名称	款项的性质	期末余额	账龄	占其他应收款期末余额合计数的比例	坏账准备期末余额
深圳市博海通讯技术有限公司	应收暂付款	11,955,278.70	3年以上	34.73%	11,955,278.70

个人借款	员工借款	2,557,778.01	1 年以内	7.43%	127,888.90
天津任鸿科技发展中心	应收暂付款	1,199,391.84	1 年以内	3.48%	59,969.59
北京中天信安科技有限责任公司	应收暂付款	1,000,000.00	3 年以上	2.90%	1,000,000.00
西藏自治区公安厅	保证金	900,000.00	1-2 年	2.61%	90,000.00
合计	--	17,612,448.55	--	51.16%	13,233,137.19

6)涉及政府补助的应收款项

7、存货

公司是否需要遵守房地产行业的披露要求

否

(1) 存货分类

单位：元

项目	期末余额			期初余额		
	账面余额	跌价准备	账面价值	账面余额	跌价准备	账面价值
原材料	1,292,499.09		1,292,499.09	17,057.90		17,057.90
在产品	65.00		65.00	79,678.39		79,678.39
库存商品	58,567,760.06	4,596,464.58	53,971,295.48	48,688,911.43	4,596,464.58	44,092,446.85
发出商品	113,556,882.28		113,556,882.28	132,805,372.65		132,805,372.65
低值易耗品	13,830.80		13,830.80	2,677.90		2,677.90
合计	173,431,037.23	4,596,464.58	168,834,572.65	181,593,698.27	4,596,464.58	176,997,233.69

(2) 存货跌价准备

单位：元

项目	期初余额	本期增加金额		本期减少金额		期末余额
		计提	其他	转回或转销	其他	
库存商品	4,596,464.58					4,596,464.58
合计	4,596,464.58					4,596,464.58

(3) 存货期末余额含有借款费用资本化金额的说明

(4) 期末建造合同形成的已完工未结算资产情况

单位：元

项目	金额
----	----

其他说明：

8、持有待售资产

单位：元

项目	期末账面价值	公允价值	预计处置费用	预计处置时间
----	--------	------	--------	--------

其他说明：

9、一年内到期的非流动资产

10、其他流动资产

单位：元

项目	期末余额	期初余额
待抵扣增值税	1,543,990.29	2,196,527.31
银行理财产品	116,500,000.00	3,770,000.00
合计	118,043,990.29	5,966,527.31

其他说明：

11、可供出售金融资产

(1) 可供出售金融资产情况

单位：元

项目	期末余额			期初余额		
	账面余额	减值准备	账面价值	账面余额	减值准备	账面价值
可供出售权益工具：	184,380,389.74		184,380,389.74	179,341,350.00		179,341,350.00
按成本计量的	184,380,389.74		184,380,389.74	179,341,350.00		179,341,350.00
合计	184,380,389.74		184,380,389.74	179,341,350.00		179,341,350.00

(2) 期末按公允价值计量的可供出售金融资产

单位：元

可供出售金融资产分类	可供出售权益工具	可供出售债务工具		合计
------------	----------	----------	--	----

(3) 期末按成本计量的可供出售金融资产

单位：元

被投资单位	账面余额	减值准备	在被投资	本期现金
-------	------	------	------	------

	期初	本期增加	本期减少	期末	期初	本期增加	本期减少	期末	单位持股 比例	红利
深圳市中新赛克科技股份有限公司	48,981,350.00		39,083,548.23	9,897,801.77					0.62%	1,537,500.00
扬州市富海永成股权投资合伙企业	25,000,000.00			25,000,000.00					7.02%	
上海创稷投资中心（有限合伙）	25,000,000.00			25,000,000.00					1.71%	
北京明略软件系统有限公司	28,000,000.00			28,000,000.00					1.54%	
深圳爱游戏网络科技有限公司	360,000.00			360,000.00					15.30%	
广州星门信息科技有限公司	3,000,000.00			3,000,000.00					10.00%	
成都启乐科技有限公司	3,000,000.00			3,000,000.00					10.00%	
海南腾鼎科技有限公司	10,000,000.00			10,000,000.00					12.50%	
北京上元信安技术有限公司	16,000,000.00			16,000,000.00					11.43%	
湖南合天智汇信息技术有限公司	20,000,000.00			20,000,000.00					10.00%	
深圳咪咪互娱网络科技有限公司		1,000,000.00		1,000,000.00					10.00%	
深圳市建升科技股份有限公司		12,089,700.00		12,089,700.00					0.85%	
深圳市恒扬数据股份有限公司		31,032,887.97		31,032,887.97					4.94%	
合计	179,341,300.00	44,122,587.97	39,083,548.23	184,380,339.74					--	1,537,500.00

	50.00	97	8.23	389.74						00
--	-------	----	------	--------	--	--	--	--	--	----

(4) 报告期内可供出售金融资产减值的变动情况

(5) 可供出售权益工具期末公允价值严重下跌或非暂时性下跌但未计提减值准备的相关说明

12、持有至到期投资

(1) 持有至到期投资情况

(2) 期末重要的持有至到期投资

单位：元

债券项目	面值	票面利率	实际利率	到期日
------	----	------	------	-----

(3) 本期重分类的持有至到期投资

其他说明

13、长期应收款

(1) 长期应收款情况

(2) 因金融资产转移而终止确认的长期应收款

(3) 转移长期应收款且继续涉入形成的资产、负债金额

其他说明

14、长期股权投资

单位：元

被投资单位	期初余额	本期增减变动								期末余额	减值准备 期末余额	
		追加投资	减少投资	权益法下 确认的投 资损益	其他综合 收益调整	其他权益 变动	宣告发放 现金股利 或利润	计提减值 准备	其他			
一、合营企业												
二、联营企业												
北京中天 信安科技 有限责任 公司	902,176.5 9			-524,264. 16							377,912.4 3	

深圳市逸风网络科技有限公司	651,186.13			-190,627.90						460,558.23	
深圳市云安宝科技有限公司	5,241,012.51			460,801.16						5,701,813.67	
深圳云盈网络科技有限公司	1,167,932.93			314,390.38						1,482,323.31	
深圳前海中电慧安科技有限公司	10,000,000.00									10,000,000.00	
深圳哈工大科技创新产业发展有限公司		2,000,000.00		-24,090.41						1,975,909.59	
深圳国富丁香股权投资管理合伙企业（有限合伙）		3,000,000.00								3,000,000.00	
小计	17,962,308.16	5,000,000.00		36,209.07						22,998,517.23	
合计	17,962,308.16	5,000,000.00		36,209.07						22,998,517.23	

其他说明

15、投资性房地产

（1）采用成本计量模式的投资性房地产

√ 适用 □ 不适用

单位：元

项目	房屋、建筑物	土地使用权	在建工程	合计
一、账面原值				
1.期初余额	82,768,525.31			82,768,525.31

2.本期增加金额	1,097,936.74			1,097,936.74
(1) 外购				
(2) 存货\固定资产 \在建工程转入	1,097,936.74			1,097,936.74
(3) 企业合并增加				
3.本期减少金额				
(1) 处置				
(2) 其他转出				
4.期末余额	83,866,462.05			83,866,462.05
二、累计折旧和累计摊销				
1.期初余额	7,043,477.45			7,043,477.45
2.本期增加金额	1,640,200.03			1,640,200.03
(1) 计提或摊销	1,593,127.32			1,593,127.32
固定资产转入	47,072.71			47,072.71
3.本期减少金额				
(1) 处置				
(2) 其他转出				
4.期末余额	8,683,677.48			8,683,677.48
三、减值准备				
1.期初余额				
2.本期增加金额				
(1) 计提				
3、本期减少金额				
(1) 处置				
(2) 其他转出				
4.期末余额				
四、账面价值				
1.期末账面价值	75,182,784.57			75,182,784.57
2.期初账面价值	75,725,047.86			75,725,047.86

(2) 采用公允价值计量模式的投资性房地产

□ 适用 √ 不适用

(3) 未办妥产权证书的投资性房地产情况

单位：元

项目	账面价值	未办妥产权证书原因
----	------	-----------

其他说明

16、固定资产

单位：元

项目	期末余额	期初余额
固定资产	173,735,098.23	178,980,308.68
合计	173,735,098.23	178,980,308.68

(1) 固定资产情况

单位：元

项目	房屋及建筑物	电子设备	办公设备	运输工具	合计
一、账面原值：					
1.期初余额	149,726,920.90	100,493,971.97	7,264,106.27	6,143,791.36	263,628,790.50
2.本期增加金额	36,554.27	9,499,819.36	1,517,410.24		11,053,783.87
(1) 购置	36,554.27	9,499,819.36	1,517,410.24		11,053,783.87
(2) 在建工程转入					
(3) 企业合并增加					
3.本期减少金额	1,097,936.74	610,704.53	215,083.00	663,647.86	2,587,372.13
(1) 处置或报废	1,097,936.74	610,704.53	215,083.00	663,647.86	2,587,372.13
4.期末余额	148,665,538.43	109,383,086.80	8,566,433.51	5,480,143.50	272,095,202.24
二、累计折旧					
1.期初余额	11,032,553.69	65,383,007.38	3,493,648.56	4,739,272.19	84,648,481.82
2.本期增加金额	3,155,860.60	6,312,920.17	4,979,468.71	494,213.36	14,942,462.84

(1) 计提	3,155,860.60	6,312,920.17	4,979,468.71	494,213.36	14,942,462.84
3.本期减少金额	47,072.71	438,623.81	163,368.81	581,775.32	1,230,840.65
(1) 处置或报 废	47,072.71	438,623.81	163,368.81	581,775.32	1,230,840.65
4.期末余额	14,141,341.58	71,257,303.74	8,309,748.46	4,651,710.23	98,360,104.01
三、减值准备					
1.期初余额					
2.本期增加金额					
(1) 计提					
3.本期减少金额					
(1) 处置或报 废					
4.期末余额					
四、账面价值					
1.期末账面价值	134,524,196.85	38,125,783.06	256,685.05	828,433.27	173,735,098.23
2.期初账面价值	138,694,367.16	35,034,297.78	3,843,046.64	1,408,597.10	178,980,308.68

(2) 暂时闲置的固定资产情况

单位：元

项目	账面原值	累计折旧	减值准备	账面价值	备注

(3) 通过融资租赁租入的固定资产情况

单位：元

项目	账面原值	累计折旧	减值准备	账面价值

(4) 通过经营租赁租出的固定资产

(5) 未办妥产权证书的固定资产情况

(6) 固定资产清理

17、在建工程

(1) 在建工程情况

(2) 重要在建工程项目本期变动情况

(3) 本期计提在建工程减值准备情况

(4) 工程物资

18、生产性生物资产

(1) 采用成本计量模式的生产性生物资产

适用 不适用

(2) 采用公允价值计量模式的生产性生物资产

适用 不适用

19、油气资产

适用 不适用

20、无形资产

(1) 无形资产情况

公司是否需遵守《深圳证券交易所创业板行业信息披露指引第 5 号——上市公司从事互联网游戏业务》的披露要求
否

单位：元

项目	土地使用权	专利权	非专利技术	商标	域名	合计
一、账面原值						
1.期初余额		5,343,438.59	6,310,603.43	5,727,700.00	17,927,700.00	35,309,442.02
2.本期增加 金额						
(1) 购置			4,250,553.05			

(2) 内部 研发						
(3) 企业 合并增加						
3.本期减少金 额						
(1) 处置						
4.期末余额	5,343,438.59	10,561,156.48	5,727,700.00	17,927,700.00	39,559,995.07	
二、累计摊销						
1.期初余额	2,259,926.59	4,393,090.19	1,800,685.00	7,484,784.90	15,938,486.68	
2.本期增加 金额						
(1) 计提	963,649.84	1,394,460.91	1,145,540.00	3,585,539.96	7,089,190.71	
3.本期减少 金额						
(1) 处置						
4.期末余额	3,223,576.43	5,787,551.10	2,946,225.00	11,070,324.86	23,027,677.39	
三、减值准备						
1.期初余额						
2.本期增加 金额						
(1) 计提						
3.本期减少 金额						
(1) 处置						
4.期末余额						
四、账面价值						
1.期末账面 价值	2,119,862.16	4,773,605.38	2,781,475.00	6,857,375.14	16,532,317.68	
2.期初账面	3,083,512.00	1,917,513.24	3,927,015.00	10,442,915.10	19,370,955.34	

价值						
----	--	--	--	--	--	--

本期末通过公司内部研发形成的无形资产占无形资产余额的比例。

(2) 未办妥产权证书的土地使用权情况

21、开发支出

22、商誉

(1) 商誉账面原值

单位：元

被投资单位名称 或形成商誉的事 项	期初余额	本期增加		本期减少		期末余额
非同一控制下企 业合并形成的商 誉						
苏州唐人数码科 技有限公司	692,270,420.31					692,270,420.31
深圳泡椒思志信 息技术有限公司	341,103,235.12					341,103,235.12
北京亚鸿世纪科 技发展有限公司	15,409,529.44					15,409,529.44
合计	1,048,783,184.87					1,048,783,184.87

(2) 商誉减值准备

单位：元

被投资单位名称 或形成商誉的事 项	期初余额	本期增加		本期减少		期末余额
苏州唐人数码科 技有限公司	200,020,000.00	111,303,600.41				311,323,600.41
深圳泡椒思志信 息技术有限公司		62,768,121.89				62,768,121.89
合计	200,020,000.00	174,071,722.30				374,091,722.30

商誉所在资产组或资产组组合的相关信息

说明商誉减值测试过程、关键参数（如预计未来现金流量现值时的预测期增长率、稳定期增长率、利润率、折现率、预测期等）及商誉减值损失的确认方法：

公司对上述商誉分别进行了减值测试,首先计算包含商誉的资产组或者资产组组合的账面价值,然后将这些相关资产组

或者资产组组合的账面价值与其可收回金额进行比较，如相关资产组或者资产组组合的可收回金额低于其账面价值的，就其差额确认减值损失。在预测可收回金额时，公司采用收益法预测现金流量现值。根据上述资产组或者资产组组合的历史增长率、行业增长率、公司历史经营经验、已签订的销售合同及经营计划与预算等，分别预计未来五年现金流量（第五年以后采用稳定的现金流量），按照各资产组或者资产组组合的加权平均资本成本WACC确定的折现率折现后，计算出上述子公司包含分摊的商誉的资产组组合的可收回金额。

公司根据深圳市鹏信资产评估土地房地产估价有限公司出具的《任子行网络技术股份有限公司以财务报告为目的所涉及的唐人数码资产组资产评估报告》（鹏信资评报字[2019]第S031号）的评估结果，确定苏州唐人数码科技有限公司截止2018年12月31日与商誉相关的资产组的账面价值为3,053,180.10元、商誉资产组可收回金额为384,000,000.00元，经测试对其商誉本期计提减值111,303,600.41元。

公司根据深圳市鹏信资产评估土地房地产估价有限公司出具的《任子行网络技术股份有限公司以财务报告为目的所涉及的泡椒思志资产组资产评估报告》（鹏信资评报字[2019]第S044号）的评估结果，确定深圳泡椒思志信息技术有限公司截止2018年12月31日与商誉相关的资产组的账面价值为17,664,886.77元、商誉资产组可收回金额为296,000,000.00元，经测试对其商誉本期计提减值62,768,121.89元。

商誉所在资产组或资产组组合的相关信息：

单位：元 币种：人民币

资产组名称	构成	账面金额	确定方法	是否与购买日、以前年度商誉减值测试时所确定的资产组或资产组组合一致	构成发生变化的主要事实与依据
苏州唐人数码科技有限公司	经营性资产与负债	3,053,180.10	能够独立产生现金流	是	
深圳泡椒思志信息技术有限公司	经营性资产与负债	17,664,886.77	能够独立产生现金流	是	

预测可收回金额时使用的折现率如下：

项目	苏州唐人数码科技有限公司	深圳泡椒思志信息技术有限公司
税前折现率	14.90%	17.84%

公司对北京亚鸿世纪科技发展有限公司资产组的商誉进行测试后，于本期末未发生减值。

商誉减值测试的影响

其他说明

23、长期待摊费用

单位：元

项目	期初余额	本期增加金额	本期摊销金额	其他减少金额	期末余额
装修费	2,341,137.96	1,757,190.18	1,004,194.07		3,094,134.07
独代版权金	1,090,146.72	9,586,973.63	1,247,379.80	838,574.40	8,591,166.15
租赁物业费	563,957.08	1,491,411.44	1,418,927.03		636,441.49
合计	3,995,241.76	12,835,575.25	3,670,500.90	838,574.40	12,321,741.71

其他说明

24、递延所得税资产/递延所得税负债

(1) 未经抵销的递延所得税资产

单位：元

项目	期末余额		期初余额	
	可抵扣暂时性差异	递延所得税资产	可抵扣暂时性差异	递延所得税资产
资产减值准备	301,877,234.41	31,285,929.34	268,311,964.57	27,132,993.49
与资产相关的递延收益	39,303,666.71	3,948,950.01	35,413,666.67	3,512,650.00
股权激励	21,092,400.00	2,228,250.00		
合计	362,273,301.12	37,463,129.35	303,725,631.24	30,645,643.49

(2) 未经抵销的递延所得税负债

单位：元

项目	期末余额		期初余额	
	应纳税暂时性差异	递延所得税负债	应纳税暂时性差异	递延所得税负债
非同一控制企业合并资产评估增值	10,695,770.14	1,604,365.51	16,107,590.07	2,416,138.51
合计	10,695,770.14	1,604,365.51	16,107,590.07	2,416,138.51

(3) 以抵销后净额列示的递延所得税资产或负债

单位：元

项目	递延所得税资产和负债 期末互抵金额	抵销后递延所得税资产 或负债期末余额	递延所得税资产和负债 期初互抵金额	抵销后递延所得税资产 或负债期初余额
递延所得税资产		37,463,129.35		30,645,643.48
递延所得税负债		1,604,365.51		2,416,138.51

(4) 未确认递延所得税资产明细

(5) 未确认递延所得税资产的可抵扣亏损将于以下年度到期

25、其他非流动资产

单位：元

项目	期末余额	期初余额
----	------	------

其他说明：

26、短期借款

(1) 短期借款分类

单位：元

项目	期末余额	期初余额
保证借款	50,000,000.00	10,000,000.00
信用借款	50,000,000.00	165,000,000.00
合计	100,000,000.00	175,000,000.00

短期借款分类的说明：

(2) 已逾期未偿还的短期借款情况

本期末已逾期未偿还的短期借款总额为元，其中重要的已逾期未偿还的短期借款情况如下：

单位：元

借款单位	期末余额	借款利率	逾期时间	逾期利率

其他说明：

27、以公允价值计量且其变动计入当期损益的金融负债

单位：元

项目	期末余额	期初余额

其他说明：

28、衍生金融负债

 适用 不适用

29、应付票据及应付账款

单位：元

项目	期末余额	期初余额
应付票据	8,319,053.00	10,465,470.00
应付账款	266,187,000.19	240,189,710.67
合计	274,506,053.19	250,655,180.67

(1) 应付票据分类列示

单位：元

种类	期末余额	期初余额

银行承兑汇票	8,319,053.00	10,465,470.00
合计	8,319,053.00	10,465,470.00

本期末已到期未支付的应付票据总额为 0.00 元。

(2) 应付账款列示

单位：元

项目	期末余额	期初余额
货款及游戏信息服务费	266,187,000.19	240,189,710.67
合计	266,187,000.19	240,189,710.67

(3) 账龄超过 1 年的重要应付账款

单位：元

项目	期末余额	未偿还或结转的原因
南京中新赛克软件有限责任公司	13,941,808.00	未达到结算条件
上海欣方智能系统有限公司	7,791,709.40	未达到结算条件
安徽新华博信息技术股份有限公司	5,912,022.88	未达到结算条件
锐捷网络股份有限公司	3,538,139.31	未达到结算条件
北京思普峻技术有限公司	2,782,551.11	未达到结算条件
河北创基电子科技有限公司	2,636,159.90	未达到结算条件
深圳云盈网络科技有限公司	2,287,840.31	未达到结算条件
哈尔滨诺龙科技发展有限公司	2,116,006.83	未达到结算条件
曙光信息产业（北京）有限公司	2,039,910.80	未达到结算条件
北京上元信安技术有限公司	1,956,114.17	未达到结算条件
烽火通信科技股份有限公司	1,820,000.00	未达到结算条件
成都科众达科技有限公司	1,623,931.62	未达到结算条件
中国电信股份有限公司常德鼎城区局	1,497,813.16	未达到结算条件
合计	49,944,007.49	--

其他说明：

30、预收款项

(1) 预收款项列示

单位：元

项目	期末余额	期初余额
----	------	------

合同款	164,479,215.91	202,206,394.37
合计	164,479,215.91	202,206,394.37

(2) 账龄超过 1 年的重要预收款项

单位：元

项目	期末余额	未偿还或结转的原因
广东中电富嘉工贸有限公司	48,585,848.00	项目未完成
芜湖市公安局	3,647,371.42	项目未完成
广州光天信息科技有限公司	2,670,985.00	项目未完成
大同市公安局	1,950,000.00	项目未完成
中国联合网络通信有限公司内蒙古自治区分公司	1,935,024.51	项目未完成
中国科学院信息工程研究所	1,836,000.00	项目未完成
韶关市公安局	1,805,400.00	项目未完成
泸州市公安局	979,309.80	项目未完成
广东省广播电视网络股份有限公司	977,474.00	项目未完成
东莞市天鑫网络科技开发有限公司	922,941.97	项目未完成
山西寰烁电子科技股份有限公司	900,000.00	项目未完成
云南省公安厅	887,500.00	项目未完成
中国联合网络通信有限公司广州市分公司	844,767.10	项目未完成
武汉思云科技发展有限公司	560,000.00	项目未完成
辽宁省通信管理局	500,000.00	项目未完成
湖北省 938 单位	500,000.00	项目未完成
		项目未完成
合计	69,502,621.80	--

(3) 期末建造合同形成的已结算未完工项目情况

31、应付职工薪酬

(1) 应付职工薪酬列示

单位：元

项目	期初余额	本期增加	本期减少	期末余额
一、短期薪酬	55,224,198.67	278,443,251.77	273,323,541.83	60,343,908.61

二、离职后福利-设定提存计划		16,372,292.34	16,372,292.34	
三、辞退福利		915,805.61	915,805.61	
合计	55,224,198.67	295,731,349.72	290,611,639.78	60,343,908.61

(2) 短期薪酬列示

单位：元

项目	期初余额	本期增加	本期减少	期末余额
1、工资、奖金、津贴和补贴	55,224,198.67	254,300,177.10	249,180,467.16	60,343,908.61
2、职工福利费		6,025,936.97	6,025,936.97	
3、社会保险费		7,050,427.68	7,050,427.68	
其中：医疗保险费		6,311,258.09	6,311,258.09	
工伤保险费		266,917.04	266,917.04	
生育保险费		472,252.55	472,252.55	
4、住房公积金		9,575,750.25	9,575,750.25	
5、工会经费和职工教育经费		1,483,544.04	1,483,544.04	
非货币福利		6,509.00	6,509.00	
其他		906.73	906.73	
合计	55,224,198.67	278,443,251.77	273,323,541.83	60,343,908.61

(3) 设定提存计划列示

单位：元

项目	期初余额	本期增加	本期减少	期末余额
1、基本养老保险		15,886,687.45	15,886,687.45	
2、失业保险费		485,604.89	485,604.89	
合计		16,372,292.34	16,372,292.34	

其他说明：

32、应交税费

单位：元

项目	期末余额	期初余额
增值税	25,573,325.83	14,389,737.79

企业所得税	36,067,649.15	23,594,542.83
个人所得税	639,788.00	931,784.81
城市维护建设税	717,141.58	567,550.80
教育费附加	521,350.25	419,488.57
房产税	-17,536.56	116,255.03
印花税	46,513.12	79,987.75
其他	16,393.62	21,456.02
合计	63,564,624.99	40,120,803.60

其他说明：

33、其他应付款

单位：元

项目	期末余额	期初余额
应付股利	260,032.98	20,193.35
其他应付款	16,952,590.93	58,784,455.22
合计	17,212,623.91	58,804,648.57

(1) 应付利息

单位：元

项目	期末余额	期初余额

重要的已逾期未支付的利息情况：

单位：元

借款单位	逾期金额	逾期原因

其他说明：

(2) 应付股利

单位：元

项目	期末余额	期初余额
普通股股利	260,032.98	20,193.35
合计	260,032.98	20,193.35

其他说明，包括重要的超过 1 年未支付的应付股利，应披露未支付原因：

(3) 其他应付款

1)按款项性质列示其他应付款

单位：元

项目	期末余额	期初余额
应付被并购方股东款		50,000,000.00
应付暂收款	14,232,969.13	4,160,330.14
应付员工款		1,840,574.08
其他-押金等	2,719,621.80	2,783,551.00
合计	16,952,590.93	58,784,455.22

2)账龄超过 1 年的重要其他应付款

单位：元

项目	期末余额	未偿还或结转的原因
----	------	-----------

其他说明

34、持有待售负债

单位：元

项目	期末余额	期初余额
----	------	------

其他说明：

35、一年内到期的非流动负债

单位：元

项目	期末余额	期初余额
限制性股票回购义务	28,123,700.00	
合计	28,123,700.00	

其他说明：

36、其他流动负债

单位：元

项目	期末余额	期初余额
尚未消耗的游戏充值款	4,636,460.99	5,169,662.59
合计	4,636,460.99	5,169,662.59

短期应付债券的增减变动：

单位：元

债券名称	面值	发行日期	债券期限	发行金额	期初余额	本期发行	按面值计提利息	溢折价摊销	本期偿还	期末余额
------	----	------	------	------	------	------	---------	-------	------	------

其他说明：

37、长期借款

(1) 长期借款分类

单位：元

项目	期末余额	期初余额
质押借款	50,000,000.00	
合计	50,000,000.00	

长期借款分类的说明：

公司向银行提供子公司北京亚鸿世纪科技发展有限公司100%股权作为质押担保。

其他说明，包括利率区间：

38、应付债券

(1) 应付债券

单位：元

项目	期末余额	期初余额
----	------	------

(2) 应付债券的增减变动（不包括划分为金融负债的优先股、永续债等其他金融工具）

(3) 可转换公司债券的转股条件、转股时间说明

(4) 划分为金融负债的其他金融工具说明

39、长期应付款

单位：元

项目	期末余额	期初余额
长期应付款	154,492,271.46	178,744,000.00
合计	154,492,271.46	178,744,000.00

(1) 按款项性质列示长期应付款

单位：元

项目	期末余额	期初余额
应付被收购方股东款	126,368,571.46	178,744,000.00
限制性股票回购义务	28,123,700.00	
合计	154,492,271.46	178,744,000.00

其他说明：

(2) 专项应付款

40、长期应付职工薪酬

(1) 长期应付职工薪酬表

(2) 设定受益计划变动情况

41、预计负债

单位：元

项目	期末余额	期初余额	形成原因
----	------	------	------

其他说明，包括重要预计负债的相关重要假设、估计说明：

42、递延收益

单位：元

项目	期初余额	本期增加	本期减少	期末余额	形成原因
政府补助	35,413,666.67	14,000,000.00	10,109,999.96	39,303,666.71	
合计	35,413,666.67	14,000,000.00	10,109,999.96	39,303,666.71	--

涉及政府补助的项目：

单位：元

负债项目	期初余额	本期新增补助金额	本期计入营业外收入金额	本期计入其他收益金额	本期冲减成本费用金额	其他变动	期末余额	与资产相关/与收益相关
互联网视音频节目信息识别技术及监管平台	50,000.00			50,000.00			0.00	与资产相关
工程研发中心提升项目	100,000.00			100,000.00			0.00	与资产相关
互联网内容安全工程实验室	2,750,000.00			1,000,000.00			1,750,000.00	与资产相关
移动互联网应用审计平台	1,750,000.00			1,000,000.00			750,000.00	与资产相关
互联网舆情综合管理系统项目	45,000.00			45,000.00				与资产相关

互联网数据中心研发项目	935,000.00			340,000.00			595,000.00	与资产相关
移动互联网应用审计与综合数据处理平台	8,100,000.00			1,800,000.00			6,300,000.00	与资产相关
面向下一代信息网络的IDC/ISP/ICP综合管理平台	8,000,000.00			1,600,000.00			6,400,000.00	与资产相关
三网融合多媒体舆情分析平台	5,138,000.00			2,936,000.00			2,202,000.00	与资产相关
网络多媒体舆情分析与处理工程技术中心	1,400,000.00			400,000.00			1,000,000.00	与资产相关
面向电信运营商的信息安全综合管理平台应用示范	1,300,000.00			195,000.00			1,105,000.00	与资产相关
互联网信息安全工程技术研究开发	170,000.00			40,000.00			130,000.00	与资产相关
深圳互联网内容安全工程实验室提升	3,000,000.00						3,000,000.00	与资产相关
移动互联网应用安全监管系统关键技术研究	2,000,000.00			300,000.00			1,700,000.00	与资产相关
基于云计算的互联网隐私保护关键技术研究		2,000,000.00					2,000,000.00	与资产相关
网络空间治理技术国家		12,000,000.00					12,000,000.00	与资产相关

地方联合工程研究中心								
基于云服务新一代网吧综合业务平台	259,000.00			84,000.00			175,000.00	与资产相关
“泡椒游戏中心”项目	166,666.67			99,999.96			66,666.71	与资产相关
“泡椒网手机游戏平台”项目	250,000.00			120,000.00			130,000.00	与资产相关
合计	35,413,666.67	14,000,000.00		10,109,999.96			39,303,666.71	

其他说明：

43、其他非流动负债

单位：元

项目	期末余额	期初余额
----	------	------

其他说明：

44、股本

单位：元

	期初余额	本次变动增减（+、—）					期末余额
		发行新股	送股	公积金转股	其他	小计	
股份总数	447,930,709.00			223,965,333.00	8,140,000.00	232,105,333.00	680,036,042.00

其他说明：

45、其他权益工具

(1) 期末发行在外的优先股、永续债等其他金融工具基本情况

(2) 期末发行在外的优先股、永续债等金融工具变动情况表

单位：元

发行在外的金融工具	期初		本期增加		本期减少		期末	
	数量	账面价值	数量	账面价值	数量	账面价值	数量	账面价值

其他权益工具本期增减变动情况、变动原因说明，以及相关会计处理的依据：

其他说明：

46、资本公积

单位：元

项目	期初余额	本期增加	本期减少	期末余额
资本溢价（股本溢价）	337,041,373.09	48,107,400.00	226,086,776.98	159,061,996.11
其他资本公积		21,092,400.00		21,092,400.00
合计	337,041,373.09	69,199,800.00	226,086,776.98	180,154,396.11

其他说明，包括本期增减变动情况、变动原因说明：

本期股权激励授予员工限制性股票增加资本公积（股本溢价）48,107,400.00元。

本期股份支付增加其他资本公积21,092,400.00元。

本期收购子公司广州数沃信息科技有限公司40%少数股权，收购对价与广州数沃信息科技有限公司自购买日持续计算的可辨认净资产公允价值的差额2,121,443.98元，冲减资本公积（股本溢价）。

47、库存股

单位：元

项目	期初余额	本期增加	本期减少	期末余额
限制性股票回购义务		56,247,400.00		56,247,400.00
合计		56,247,400.00		56,247,400.00

其他说明，包括本期增减变动情况、变动原因说明：

48、其他综合收益

单位：元

项目	期初余额	本期发生额					期末余额
		本期所得税前发生额	减：前期计入其他综合收益当期转入损益	减：所得税费用	税后归属于母公司	税后归属于少数股东	

其他说明，包括对现金流量套期损益的有效部分转为被套期项目初始确认金额调整：

49、专项储备

单位：元

项目	期初余额	本期增加	本期减少	期末余额

其他说明，包括本期增减变动情况、变动原因说明：

50、盈余公积

单位：元

项目	期初余额	本期增加	本期减少	期末余额

法定盈余公积	42,340,443.15	6,763,900.77		49,104,343.92
合计	42,340,443.15	6,763,900.77		49,104,343.92

盈余公积说明，包括本期增减变动情况、变动原因说明：

51、未分配利润

单位：元

项目	本期	上期
调整前上期末未分配利润	396,598,647.02	276,680,377.96
调整后期初未分配利润	396,598,647.02	276,680,377.96
加：本期归属于母公司所有者的净利润	139,165,421.00	149,268,092.48
减：提取法定盈余公积	6,763,900.77	6,933,464.70
应付普通股股利	13,436,566.90	22,416,358.71
期末未分配利润	515,563,600.35	396,598,647.02

调整期初未分配利润明细：

- 1)、由于《企业会计准则》及其相关新规定进行追溯调整，影响期初未分配利润元。
- 2)、由于会计政策变更，影响期初未分配利润元。
- 3)、由于重大会计差错更正，影响期初未分配利润元。
- 4)、由于同一控制导致的合并范围变更，影响期初未分配利润元。
- 5)、其他调整合计影响期初未分配利润元。

52、营业收入和营业成本

单位：元

项目	本期发生额		上期发生额	
	收入	成本	收入	成本
主营业务	1,196,883,862.94	585,925,882.41	1,072,220,814.65	519,353,475.26
其他业务	5,830,437.61	1,545,230.61	4,687,249.94	1,453,198.79
合计	1,202,714,300.55	587,471,113.02	1,076,908,064.59	520,806,674.05

53、税金及附加

单位：元

项目	本期发生额	上期发生额
城市维护建设税	5,697,685.13	4,545,624.28
教育费附加	4,135,324.40	3,374,774.38
房产税	2,092,779.98	1,457,046.96
土地使用税	45,651.07	38,691.10

印花税	678,854.89	1,154,349.59
其他	31,500.00	
合计	12,681,795.47	10,570,486.31

其他说明：

54、销售费用

单位：元

项目	本期发生额	上期发生额
工资性费用	100,530,531.74	83,052,569.15
外部服务费	78,448,163.24	38,986,748.05
差旅费	16,115,875.27	13,483,473.11
业务招待费	14,504,728.15	12,561,704.47
宣传费	4,949,734.60	8,636,663.19
第三方平台手续费	2,426,743.87	2,690,704.10
租赁费	2,640,832.79	2,654,043.39
会务费	1,464,711.26	1,178,411.00
运输邮寄费	130,458.22	1,342,491.95
处置财产损益		1,209,444.28
通信费	332,174.22	775,374.23
办公费	620,908.34	455,462.65
交通费	458,370.92	331,464.83
折旧和摊销	1,884,470.42	49,588.43
其他	1,457,665.02	976,572.71
合计	225,965,368.06	168,384,715.54

其他说明：

55、管理费用

单位：元

项目	本期发生额	上期发生额
工资性费用	46,837,000.14	36,354,110.21
股权激励	21,092,400.00	2,346,400.00
折旧及摊销费	18,643,759.82	17,395,771.72
房租水电费	12,871,562.21	10,497,186.22
中介服务费	12,669,567.61	7,656,826.44

差旅费	2,677,629.53	2,237,344.35
招待费	2,160,002.01	2,043,903.18
基金管理费	2,000,000.00	2,000,000.00
办公费	1,479,226.52	1,101,535.74
会务费	1,186,235.60	1,684,657.29
通讯费	837,633.17	964,538.70
规划设计费		960,780.00
交通费	731,905.71	943,142.83
其他	19,840.11	1,113,409.80
合计	123,206,762.43	87,299,606.48

其他说明：

56、研发费用

单位：元

项目	本期发生额	上期发生额
工资性费用	149,081,186.39	111,995,956.97
折旧及摊销费	3,994,109.90	3,090,317.69
房租水电费	1,291,050.01	3,009,191.77
差旅费	6,505,880.30	3,641,241.44
招待费	420,928.31	235,188.29
中介服务费	3,197,036.90	7,789,839.01
办公费	345,473.71	456,312.77
通讯费	2,085,805.44	1,571,635.43
交通费	89,850.17	84,664.51
其他	1,495,371.71	4,991,691.76
合计	168,506,692.84	136,866,039.64

其他说明：

57、财务费用

单位：元

项目	本期发生额	上期发生额
利息支出	13,016,448.60	7,127,990.19
减：利息收入	6,665,728.94	2,779,043.39
汇兑损失		63,292.42

减：汇兑收益	6,189.77	389,304.95
手续费	435,505.93	217,293.83
合计	6,780,035.82	4,240,228.10

其他说明：

58、资产减值损失

单位：元

项目	本期发生额	上期发生额
一、坏账损失	32,731,811.74	26,929,610.68
十三、商誉减值损失	174,071,722.30	200,020,000.00
十四、其他	838,574.40	
合计	207,642,108.44	226,949,610.68

其他说明：

59、其他收益

单位：元

产生其他收益的来源	本期发生额	上期发生额
增值税即征即退	44,615,340.23	27,487,758.75
递延收益转入	10,109,999.96	7,690,000.00
战略未来资金-产业链关键环节提升扶持计划	5,180,000.00	
国家级创新载体支持计划	2,000,000.00	
中关村科技园区海淀区管理委员会 2017 年海淀区企业研发投入补贴专项资金	2,000,000.00	1,000,000.00
2017 年企业研究开发资助计划第三批拟资助企业	1,460,000.00	
深圳市科技创新委员会 2017 年企业研究开发资助计划第二批资助企业	1,362,000.00	
深圳市南山区科学技术局国家高新技术企业倍增支持计划项目	1,300,000.00	
2017 年度深圳市科学技术奖五类奖项	1,000,000.00	
深圳市科技进步一等奖（移动互联网应用审计与综合数据处理平台	1,000,000.00	
苏州金庭镇财政所吴财预 10 号吴中区 17 年度综合表彰大会奖励	1,000,000.00	
深圳市科技创新委员会 2016 年研发费用	624,000.00	

加计扣除研发补助款		
深圳市文体旅游局文化创意产业发展专项资金	500,000.00	
深圳市南山区经济促进局上市企业并购重组中介费用补贴项目	360,000.00	
2017 年度企业研究开发费用省级财政奖励资金	277,100.00	
深圳市南山区人民政府文化产业发展办公室房租补贴（园区外）资助	273,100.00	
个税手续费	256,586.55	
北京市国有文化资产监督管理办公室“投贷奖”补贴款	172,640.00	
深圳市南山区人力资源局高层次创新型人才实训基地项目资助	168,000.00	
稳岗补贴	88,849.54	
苏州金庭镇财政所吴财科 24 号吴中区 17 年江苏省高新企业奖励	80,000.00	
深圳市南山科技局 2017 年高新技术企业认定奖补	110,000.00	
深圳市南山区科学技术局企业研发投入支持计划款	66,000.00	
深圳市市场和质量监督管理委员会 2017 年第 2 批专利资助	67,000.00	
深圳市市场和质量监督管理委员会 2017 年第 1 批计算机软件著作权资助	30,600.00	27,900.00
深圳市南山区科学技术局国内有效发明专利年费奖励支持计划款项	22,000.00	
科信局 2017 年度企业研发后补助研发费用增长奖励	22,000.00	
深圳市市场和质量监督管理委员会 2017 年第 2 批计算机软件著作权资助	1,800.00	
深圳市南山财政局 2017 年度文化产业专项资金资助款		2,000,000.00
深圳市科技创新委员会配套建立资金		600,000.00
深圳市南山区科学技术局国内外发明专利申请支持		85,000.00
深圳市南山区科学技术局国内外发明专利申请支持补贴款		12,500.00

深圳市市场和质量监督管理委员会 2016 年第二批计算机软件资助		9,600.00
深圳市市场和质量监督管理委员会计算机软件著作权登记资助经费		900.00
合计	74,147,016.28	38,913,658.75

60、投资收益

单位：元

项目	本期发生额	上期发生额
权益法核算的长期股权投资收益	36,209.07	-691,887.05
处置长期股权投资产生的投资收益	1,063,562.86	330,038.60
可供出售金融资产在持有期间的投资收益	1,537,500.00	1,640,000.00
处置可供出售金融资产取得的投资收益	146,709,347.81	
银行理财产品投资收益	1,032,864.38	405,592.85
合计	150,379,484.12	1,683,744.40

其他说明：

61、公允价值变动收益

单位：元

产生公允价值变动收益的来源	本期发生额	上期发生额

其他说明：

62、资产处置收益

单位：元

资产处置收益的来源	本期发生额	上期发生额
非流动资产处置利得或损失合计	53,283.78	82,882.31
其中：固定资产处置利得或损失	53,283.78	82,882.31
合计	53,283.78	82,882.31

63、营业外收入

单位：元

项目	本期发生额	上期发生额	计入当期非经常性损益的金 额
接受捐赠	52,700.07		52,700.07

个税手续费返还		2,406,959.87	
亚鸿并购对价的借款对交易 方计息		1,389,225.11	
收购唐人的或有对价取消支 付		200,020,000.00	
泡椒业绩承诺方业绩补偿款	63,992,518.93		84,768,121.89
所得税退税	2,218,856.38		2,218,856.38
其他	351,758.47	1,010,281.59	351,758.47
合计	66,615,833.85	204,826,466.57	87,391,436.81

计入当期损益的政府补助：

单位：元

补助项目	发放主体	发放原因	性质类型	补贴是否影 响当年盈亏	是否特殊补 贴	本期发生金 额	上期发生金 额	与资产相关/ 与收益相关
其他收益						74,147,016.2 8	38,913,658.7 5	

其他说明：

64、营业外支出

单位：元

项目	本期发生额	上期发生额	计入当期非经常性损益的金 额
罚款支出	393,697.13	428.82	393,697.13
对外捐赠		4,854.37	
其他		55,231.31	
合计	393,697.13	60,514.50	

其他说明：

65、所得税费用

(1) 所得税费用表

单位：元

项目	本期发生额	上期发生额
当期所得税费用	30,777,354.94	29,907,808.10
递延所得税费用	-7,629,258.86	-14,628,345.14
合计	23,148,096.08	15,279,462.96

(2) 会计利润与所得税费用调整过程

单位：元

项目	本期发生额
利润总额	161,262,345.37
按法定/适用税率计算的所得税费用	16,126,234.54
子公司适用不同税率的影响	21,026,503.61
调整以前期间所得税的影响	-523,065.54
非应税收入的影响	-13,850,463.84
不可抵扣的成本、费用和损失的影响	17,224,727.22
本期未确认递延所得税资产的可抵扣暂时性差异或可抵扣亏损的影响	-3,782,026.83
加计扣除的影响	-13,073,813.08
所得税费用	23,148,096.08

其他说明

66、其他综合收益

详见附注。

67、现金流量表项目**(1) 收到的其他与经营活动有关的现金**

单位：元

项目	本期发生额	上期发生额
政府补贴款	33,053,207.33	3,735,900.00
收回往来款	31,586,631.87	41,416,661.39
利息收入	1,496,149.33	2,779,043.39
其他	2,507,120.49	8,297,030.47
合计	68,643,109.02	56,228,635.25

收到的其他与经营活动有关的现金说明：

(2) 支付的其他与经营活动有关的现金

单位：元

项目	本期发生额	上期发生额
支付除员工薪酬外的管理费用	45,764,116.76	32,299,884.55

支付除员工薪酬外的销售费用	62,260,699.69	84,073,113.68
支付除员工薪酬外的研发费用	17,851,275.88	
支付往来款	57,190,288.98	30,787,640.06
其他	1,143,340.04	14,695,868.52
合计	184,209,721.35	161,856,506.81

支付的其他与经营活动有关的现金说明：

(3) 收到的其他与投资活动有关的现金

单位：元

项目	本期发生额	上期发生额
员工持股计划款		100,000,000.00
并购交易方退还定金		10,000,000.00
合计		110,000,000.00

收到的其他与投资活动有关的现金说明：

(4) 支付的其他与投资活动有关的现金

单位：元

项目	本期发生额	上期发生额
员工持股计划款		100,000,000.00
处置子公司		230,046.21
投资服务费	2,275,059.12	
合计	2,275,059.12	100,230,046.21

支付的其他与投资活动有关的现金说明：

(5) 收到的其他与筹资活动有关的现金

单位：元

项目	本期发生额	上期发生额

收到的其他与筹资活动有关的现金说明：

(6) 支付的其他与筹资活动有关的现金

单位：元

项目	本期发生额	上期发生额
支付限制性股票回购款		2,350,570.83
收购子公司少数股权款	4,000,000.00	165,176,000.00

合计	4,000,000.00	167,526,570.83
----	--------------	----------------

支付的其他与筹资活动有关的现金说明：

68、现金流量表补充资料

(1) 现金流量表补充资料

单位：元

补充资料	本期金额	上期金额
1. 将净利润调节为经营活动现金流量：	--	--
净利润	138,114,249.29	151,957,478.36
加：资产减值准备	207,642,108.44	226,949,610.68
固定资产折旧、油气资产折耗、生产性生物资产折旧	16,535,590.16	17,392,307.69
无形资产摊销	7,089,190.71	6,414,782.04
长期待摊费用摊销	3,670,500.90	1,312,313.20
处置固定资产、无形资产和其他长期资产的损失（收益以“-”号填列）	-53,283.78	-82,882.31
财务费用（收益以“-”号填列）	7,653,964.78	7,127,990.19
投资损失（收益以“-”号填列）	-150,379,484.12	-1,683,744.40
递延所得税资产减少（增加以“-”号填列）	-6,817,485.86	-15,967,894.64
递延所得税负债增加（减少以“-”号填列）	-811,773.00	1,339,549.50
存货的减少（增加以“-”号填列）	8,162,661.04	-81,963,581.19
经营性应收项目的减少（增加以“-”号填列）	-209,246,345.69	-215,271,329.46
经营性应付项目的增加（减少以“-”号填列）	-27,438,000.88	305,507,359.46
其他	-63,992,518.93	-201,409,225.11
经营活动产生的现金流量净额	-69,870,626.94	201,622,734.01
2. 不涉及现金收支的重大投资和筹资活动：	--	--
3. 现金及现金等价物净变动情况：	--	--
现金的期末余额	291,055,391.79	313,971,931.31
减：现金的期初余额	313,971,931.31	325,015,338.62
现金及现金等价物净增加额	-22,916,539.52	-11,043,407.31

(2) 本期支付的取得子公司的现金净额

(3) 本期收到的处置子公司的现金净额

(4) 现金和现金等价物的构成

单位：元

项目	期末余额	期初余额
一、现金	291,055,391.79	313,971,931.31
其中：库存现金	28,040.44	64,720.60
可随时用于支付的银行存款	289,099,090.75	311,720,976.55
可随时用于支付的其他货币资金	1,928,260.60	2,186,234.16
三、期末现金及现金等价物余额	291,055,391.79	313,971,931.31

其他说明：

69、所有者权益变动表项目注释

说明对上年期末余额进行调整的“其他”项目名称及调整金额等事项：

70、所有权或使用权受到限制的资产

单位：元

项目	期末账面价值	受限原因
货币资金	15,142,422.84	保函保证金
子公司北京亚鸿世纪科技发展有限公司100%股权	50,000,000.00	银行借款质押担保
合计	65,142,422.84	--

其他说明：

71、外币货币性项目

(1) 外币货币性项目

单位：元

项目	期末外币余额	折算汇率	期末折算人民币余额
货币资金	--	--	
其中：美元			
欧元			
港币			

应收账款	--	--	
其中：美元			
欧元			
港币			
长期借款	--	--	
其中：美元			
欧元			
港币			

其他说明：

(2) 境外经营实体说明，包括对于重要的境外经营实体，应披露其境外主要经营地、记账本位币及选择依据，记账本位币发生变化的还应披露原因。

适用 不适用

72、套期

按照套期类别披露套期项目及相关套期工具、被套期风险的定性和定量信息：

73、政府补助

(1) 政府补助基本情况

单位：元

种类	金额	列报项目	计入当期损益的金额
----	----	------	-----------

(2) 政府补助退回情况

适用 不适用

其他说明：

74、其他

八、合并范围的变更

1、非同一控制下企业合并

- (1) 本期发生的非同一控制下企业合并
- (2) 合并成本及商誉
- (3) 被购买方于购买日可辨认资产、负债
- (4) 购买日之前持有的股权按照公允价值重新计量产生的利得或损失

是否存在通过多次交易分步实现企业合并并且在报告期内取得控制权的交易

是 否

- (5) 购买日或合并当期期末无法合理确定合并对价或被购买方可辨认资产、负债公允价值的相关说明
- (6) 其他说明

2、同一控制下企业合并

- (1) 本期发生的同一控制下企业合并

单位：元

被合并方名称	企业合并中取得的权益比例	构成同一控制下企业合并的依据	合并日	合并日的确定依据	合并当期期初至合并日被合并方的收入	合并当期期初至合并日被合并方的净利润	比较期间被合并方的收入	比较期间被合并方的净利润

其他说明：

- (2) 合并成本
- (3) 合并日被合并方资产、负债的账面价值

单位：元

	合并日	上期期末

企业合并中承担的被合并方的或有负债：

其他说明：

3、反向购买

交易基本信息、交易构成反向购买的依据、上市公司保留的资产、负债是否构成业务及其依据、合并成本的确定、按照权益性交易处理时调整权益的金额及其计算：

4、处置子公司

是否存在单次处置对子公司投资即丧失控制权的情形

是 否

单位：元

子公司名称	股权处置价款	股权处置比例	股权处置方式	丧失控制权的时点	丧失控制权时点的确定依据	处置价款与处置投资对应的合并财务报表层面享有该子公司净资产份额的差额	丧失控制权之日剩余股权的比例	丧失控制权之日剩余股权的账面价值	丧失控制权之日剩余股权的公允价值	按照公允价值重新计量剩余股权产生的利得或损失	丧失控制权之日剩余股权公允价值的确定方法及主要假设	与原子公司股权投资相关的其他综合收益转入投资损益的金额
武汉任子行软件技术有限公司	0.00	100.00%	注销	2018年01月01日	工商注销完成	14,164.86	0.00%	0.00	0.00	0.00		0.00
惠州市任网安科技发展有限公司	1.00	100.00%	股权转让	2018年04月11日	股权转让完成	1,121,275.97	0.00%	0.00	0.00	0.00		0.00

其他说明：

是否存在通过多次交易分步处置对子公司投资且在本期丧失控制权的情形

是 否

5、其他原因的合并范围变动

说明其他原因导致的合并范围变动（如，新设子公司、清算子公司等）及其相关情况：

公司本期合并范围增加：出资设立全资子公司深圳市任知聚科技有限公司、以及全资子公司北京任子行网络安全技术有限公司。

6、其他

九、在其他主体中的权益

1、在子公司中的权益

(1) 企业集团的构成

子公司名称	主要经营地	注册地	业务性质	持股比例		取得方式
				直接	间接	
深圳市任子行科技开发有限公司	深圳	深圳	软件开发	100.00%		出资设立
深圳市任网游科技发展有限公司	深圳	深圳	软件开发及销售	100.00%		非同一控制下合并
成都网娱互动网络科技有限公司	成都	成都	网络游戏	100.00%		出资设立
北京亚鸿世纪科技发展有限公司	北京	北京	技术开发及软硬件销售	100.00%		非同一控制下合并
苏州唐人数码科技有限公司	苏州	苏州	第二类增值电信业务及软件开发、销售、维护	100.00%		非同一控制下合并
苏州争渡科技有限公司	苏州	苏州	第二类增值电信业务及软件开发、销售、维护		100.00%	非同一控制下合并
深圳九合信息安全产业投资一期合伙企业（有限合伙）	深圳	深圳	产业投资	50.00%		出资设立
深圳九合文化创意产业投资合伙企业（有限合伙）	深圳	深圳	产业投资	50.00%		出资设立
深圳泡椒思志信息技术有限公司	深圳	深圳	技术开发及信息服务	100.00%		非同一控制下合并
上海穆冠信息技术有限公司	深圳	上海	技术开发及信息服务		100.00%	出资设立
深圳银狐游戏网络有限公司	深圳	深圳	技术开发及信息服务		100.00%	非同一控制下合并
海南银狐思志网络科技有限公司	深圳	海南	技术开发及信息服务		100.00%	出资设立
广州数沃信息科	广州	广州	软件开发	100.00%		出资设立

技有限公司						
深圳市任知聚科技有限公司	深圳	深圳	软件和信息技术服务业	100.00%		出资设立
北京任子行网络安全技术有限公司	北京	北京	科技推广和应用服务业	100.00%		出资设立

在子公司的持股比例不同于表决权比例的说明:

持有半数或以下表决权但仍控制被投资单位、以及持有半数以上表决权但不控制被投资单位的依据:

对于纳入合并范围的重要的结构化主体,控制的依据:

确定公司是代理人还是委托人的依据:

其他说明:

(2) 重要的非全资子公司

单位: 元

子公司名称	少数股东持股比例	本期归属于少数股东的损益	本期向少数股东宣告分派的股利	期末少数股东权益余额
深圳九合信息安全产业投资一期合伙企业(有限合伙)	50.00%			
深圳九合文化创意产业投资合伙企业(有限合伙)	50.00%			

子公司少数股东的持股比例不同于表决权比例的说明:

其他说明:

(3) 重要非全资子公司的主要财务信息

单位: 元

子公司名称	期末余额						期初余额					
	流动资产	非流动资产	资产合计	流动负债	非流动负债	负债合计	流动资产	非流动资产	资产合计	流动负债	非流动负债	负债合计
深圳九合信息安全产业投资一期合伙企业(有限合伙)	38,341.85	89,122,587.97	89,160,929.82	1,000,000.00		1,000,000.00	33,170,786.16	46,000,000.00	79,170,786.16			

深圳九合文化创意产业投资合伙企业(有限合伙)	28,265,824.31	10,000,000.00	38,265,824.31					29,182,261.40	10,000,000.00	39,182,261.40		
------------------------	---------------	---------------	---------------	--	--	--	--	---------------	---------------	---------------	--	--

单位：元

子公司名称	本期发生额				上期发生额			
	营业收入	净利润	综合收益总额	经营活动现金流量	营业收入	净利润	综合收益总额	经营活动现金流量
深圳九合信息安全产业投资一期合伙企业(有限合伙)		-1,009,856.34	-1,009,856.34	-9,856.34		-833,914.04	-833,914.04	-833,914.04
深圳九合文化创意产业投资合伙企业(有限合伙)		-916,437.09	-916,437.09	-916,437.09		-817,738.60	-817,738.60	-817,738.60

其他说明：

(4) 使用企业集团资产和清偿企业集团债务的重大限制

(5) 向纳入合并财务报表范围的结构化主体提供的财务支持或其他支持

其他说明：

2、在子公司的所有者权益份额发生变化且仍控制子公司的交易

(1) 在子公司所有者权益份额发生变化的情况说明

公司本期现金购买控股子公司广州数沃信息科技有限公司40%少数股权，交易完成后，对其100%持股

(2) 交易对于少数股东权益及归属于母公司所有者权益的影响

单位：元

购买成本/处置对价	4,000,000.00
--现金	4,000,000.00

减：按取得/处置的股权比例计算的子公司净资产份额	1,878,556.02
差额	2,121,443.98
其中：调整资本公积	2,121,443.98

其他说明

3、在合营安排或联营企业中的权益

(1) 重要的合营企业或联营企业

合营企业或联营企业名称	主要经营地	注册地	业务性质	持股比例		对合营企业或联营企业投资的会计处理方法
				直接	间接	

在合营企业或联营企业的持股比例不同于表决权比例的说明：

持有 20% 以下表决权但具有重大影响，或者持有 20% 或以上表决权但不具有重大影响的依据：

(2) 重要合营企业的主要财务信息

单位：元

	期末余额/本期发生额	期初余额/上期发生额

其他说明

(3) 重要联营企业的主要财务信息

单位：元

	期末余额/本期发生额	期初余额/上期发生额

其他说明

(4) 不重要的合营企业和联营企业的汇总财务信息

单位：元

	期末余额/本期发生额	期初余额/上期发生额
合营企业：	--	--
下列各项按持股比例计算的合计数	--	--
联营企业：	--	--
投资账面价值合计	22,998,517.23	17,962,308.16
下列各项按持股比例计算的合计数	--	--
--净利润	36,209.07	-691,887.05

--综合收益总额	36,209.07	-691,887.05
----------	-----------	-------------

其他说明

(5) 合营企业或联营企业向本公司转移资金的能力存在重大限制的说明

(6) 合营企业或联营企业发生的超额亏损

单位：元

合营企业或联营企业名称	累积未确认前期累计认的损失	本期未确认的损失（或本期分享的净利润）	本期末累积未确认的损失

其他说明

(7) 与合营企业投资相关的未确认承诺

(8) 与合营企业或联营企业投资相关的或有负债

4、重要的共同经营

共同经营名称	主要经营地	注册地	业务性质	持股比例/享有的份额	
				直接	间接

在共同经营中的持股比例或享有的份额不同于表决权比例的说明：

共同经营为单独主体的，分类为共同经营的依据：

其他说明

5、在未纳入合并财务报表范围的结构化主体中的权益

未纳入合并财务报表范围的结构化主体的相关说明：

6、其他

十、与金融工具相关的风险

本公司从事风险管理的目标是在风险和收益之间取得平衡，将风险对本公司经营业绩的负面影响降至最低水平，使股东和其他权益投资者的利益最大化。基于该风险管理目标，本公司风险管理的基本策略是确认和分析本公司面临的各种风险，建立适当的风险承受底线和进行风险管理，并及时可靠地对各种风险进行监督，将风险控制在限定的范围内。

本公司的金融工具面临的主要风险是信用风险、流动风险及市场风险。管理层已审议并批准管理这些风险的政策，概括如下：

1、信用风险

本公司仅与经认可的、信誉良好的第三方进行交易。按照本公司的政策，需对所有要求采用信用方式进行交易的客户进行信用审核。另外，本公司对应收账款及其他应收款余额进行持续监控，以确保本公司不致面临重大坏账风险。

本公司其他金融资产包括货币资金、其他应收款等，这些金融资产的信用风险源自交易对手违约，最大风险敞口等于这些工具的账面金额。

由于本公司仅与经认可的且信誉良好的第三方进行交易，所以无需担保物。信用风险集中按照客户、地理区域和行业

进行管理。由于本公司的应收账款客户群广泛地分散于不同的部门和行业中，因此在本公司内部不存在重大信用风险集中。本公司对应收账款余额未持有任何担保物或其他信用增级。

于2018年12月31日，本公司认为本公司金融资产中无尚未逾期但已发生减值的金额。本公司认为本公司不存在已逾期已减值但未计提减值准备的重大金融资产。

2、流动性风险

本公司采用循环流动性计划工具管理资金短缺风险。该工具既考虑其金融工具的到期日，也考虑本公司运营产生的预计现金流量。

本公司的目标是运用银行借款、应付债券、增发股本等多种融资手段以保持融资的持续性与灵活性的平衡。

流动风险，是指企业在履行与金融负债有关的义务时遇到资金短缺的风险，其可能源于无法尽快以公允价值售出金融资产；或者源于对方无法偿还其合同债务；或者源于提前到期的债务；或者源于无法产生预期的现金流量。

为控制该项风险，本公司综合采取长、短期融资方式结合，优化融资结构的方法，保持融资持续性与灵活性之间的平衡。

3、市场风险

市场风险，是指金融工具的公允价值或未来现金流量因市场价格变动而发生波动的风险。市场风险主要包括利率风险和外汇风险。

(1) 利率风险

利率风险，是指金融工具的公允价值或未来现金流量因市场利率变动而发生波动的风险。于2018年12月31日，本公司不致面临重大的市场利率变动的风险。

(2) 外汇风险

外汇风险是因汇率变动产生的风险。本公司面临的汇率变动的风险主要与本公司外币货币性资产和负债有关。

本公司的业务主要发生在中国境内，交易均以人民币为记账本位币，本公司管理层认为汇率变动不会对公司的净利润及股东权益产生重大影响。

4、资本风险管理

本公司的资本风险管理政策是保障公司持续经营，为股东提供回报和为其他利益相关者提供利益，同时维持最佳的资本结构以降低资本成本。

本公司的资本结构包括银行存款及本公司所有者权益。管理层通过考虑资金成本及各类资本风险而确定资本结构。本公司将通过派发股息、发行新股平衡资本结构。

十一、公允价值的披露

1、以公允价值计量的资产和负债的期末公允价值

单位：元

项目	期末公允价值			
	第一层次公允价值计量	第二层次公允价值计量	第三层次公允价值计量	合计
一、持续的公允价值计量	--	--	--	--
二、非持续的公允价值计量	--	--	--	--

- 2、持续和非持续第一层次公允价值计量项目市价的确定依据
- 3、持续和非持续第二层次公允价值计量项目，采用的估值技术和重要参数的定性及定量信息
- 4、持续和非持续第三层次公允价值计量项目，采用的估值技术和重要参数的定性及定量信息
- 5、持续的第三层次公允价值计量项目，期初与期末账面价值间的调节信息及不可观察参数敏感性分析
- 6、持续的公允价值计量项目，本期内发生各层级之间转换的，转换的原因及确定转换时点的政策
- 7、本期内发生的估值技术变更及变更原因
- 8、不以公允价值计量的金融资产和金融负债的公允价值情况
- 9、其他

截止2018年12月31日，本公司无以公允价值计量的金融工具。

十二、关联方及关联交易

1、本企业的母公司情况

母公司名称	注册地	业务性质	注册资本	母公司对本企业的持股比例	母公司对本企业的表决权比例
-------	-----	------	------	--------------	---------------

本企业的母公司情况的说明

本公司的控股股东为自然人景晓军，直接持有本公司39.49%的表决权股份，为本公司第一大股东。

本企业最终控制方是。

其他说明：

2、本企业的子公司情况

本企业子公司的情况详见附注九。

3、本企业合营和联营企业情况

本企业重要的合营或联营企业详见附注九。

本期与本公司发生关联方交易，或前期与本公司发生关联方交易形成余额的其他合营或联营企业情况如下：

合营或联营企业名称	与本企业关系
-----------	--------

其他说明

4、其他关联方情况

其他关联方名称	其他关联方与本企业关系
---------	-------------

董事、监事、经理、财务总监、董事会秘书	关键管理人员
新余市华信远景投资咨询有限公司	受同一控制人控制的企业
深圳市华信行投资合伙企业（有限合伙）	本公司持股 5% 以上股东
深圳市翰博天宝艺术品有限公司	受同一控制人控制的企业
深圳市诚兴和投资有限公司	受同一控制人控制的企业

其他说明

5、关联交易情况

(1) 购销商品、提供和接受劳务的关联交易

采购商品/接受劳务情况表

单位：元

关联方	关联交易内容	本期发生额	获批的交易额度	是否超过交易额度	上期发生额
深圳市云安宝科技有限公司	接受劳务、采购商品	867,724.14			699,076.91
深圳云盈网络科技有限公司	采购商品	9,373,018.49			12,184,728.74
深圳前海中电慧安科技有限公司	采购商品	18,709,934.22			

出售商品/提供劳务情况表

单位：元

关联方	关联交易内容	本期发生额	上期发生额

购销商品、提供和接受劳务的关联交易说明

(2) 关联受托管理/承包及委托管理/出包情况

本公司受托管理/承包情况表：

单位：元

委托方/出包方名称	受托方/承包方名称	受托/承包资产类型	受托/承包起始日	受托/承包终止日	托管收益/承包收益定价依据	本期确认的托管收益/承包收益

关联托管/承包情况说明

本公司委托管理/出包情况表：

单位：元

委托方/出包方名称	受托方/承包方名称	委托/出包资产类型	委托/出包起始日	委托/出包终止日	托管费/出包费定价依据	本期确认的托管费/出包费

关联管理/出包情况说明

(3) 关联租赁情况

(4) 关联担保情况

本公司作为担保方

单位：元

被担保方	担保金额	担保起始日	担保到期日	担保是否已经履行完毕
------	------	-------	-------	------------

本公司作为被担保方

单位：元

担保方	担保金额	担保起始日	担保到期日	担保是否已经履行完毕
景晓军	86,671,696.80	2017年07月06日		否

关联担保情况说明

根据公司之子公司深圳市任子行科技开发有限公司与广东中电富嘉工贸有限公司签订的销售合同，预付进度款要求深圳市任子行科技开发有限公司提供书面履约担保，该担保由本公司实际控制人景晓军提供。

(5) 关联方资金拆借

(6) 关联方资产转让、债务重组情况

单位：元

关联方	关联交易内容	本期发生额	上期发生额
-----	--------	-------	-------

(7) 关键管理人员报酬

单位：元

项目	本期发生额	上期发生额
关键管理人员报酬		4,986,700.00

(8) 其他关联交易

6、关联方应收应付款项

(1) 应收项目

单位：元

项目名称	关联方	期末余额		期初余额	
		账面余额	坏账准备	账面余额	坏账准备
预付账款	深圳市云安宝科技有限公司			84,400.02	

其他应收款	北京中天信安科技有限责任公司	1,000,000.00	1,000,000.00	1,000,000.00	1,000,000.00
-------	----------------	--------------	--------------	--------------	--------------

(2) 应付项目

单位：元

项目名称	关联方	期末账面余额	期初账面余额
应付账款	深圳云盈网络科技有限公司	2,611,564.66	1,226,699.37
应付账款	深圳市云安宝科技有限公司	403,324.12	
应付账款	深圳前海中电慧安科技有限公司	116,811.14	

7、关联方承诺**8、其他****十三、股份支付****1、股份支付总体情况**

√ 适用 □ 不适用

单位：元

公司本期授予的各项权益工具总额	8,140,000.00
公司本期行权的各项权益工具总额	0.00
公司本期失效的各项权益工具总额	0.00

其他说明

2、以权益结算的股份支付情况

√ 适用 □ 不适用

单位：元

授予日权益工具公允价值的确定方法	按照限制性股票的授予价格 6.91 元/股确定授予日权益工具的公允价值
可行权权益工具数量的确定依据	公司根据获授限制性股票额度基数与对应年度个人绩效考核系数的乘积确定，并合理估计离职职工人数
本期估计与上期估计有重大差异的原因	无
以权益结算的股份支付计入资本公积的累计金额	21,092,400.00
本期以权益结算的股份支付确认的费用总额	21,092,400.00

其他说明

公司于2017年年度股东大会审议通过了《任子行网络技术股份有限公司2018年限制性股票激励计划（草案）》。2018

年5月17日，公司召开第三届董事会第二十三次会议，审议通过了《关于向激励对象授予限制性股票的议案》，确定授予公司部分董事、高级管理人员以及公司董事会认为需要进行激励的中层管理人员、核心业务（技术）人员和对公司有特殊贡献的其他人员（含分公司及控股子公司）等226名激励对象共计814万股限制性股票，授予日为2018年5月17日，授予价格为6.91元/股。

截至本报告期末，本公司收到814万股限制性股票款56,247,400.00元，限制性股票激励计划处于等待期内。

3、以现金结算的股份支付情况

适用 不适用

4、股份支付的修改、终止情况

无

5、其他

十四、承诺及或有事项

1、重要承诺事项

资产负债表日存在的重要承诺

公司于资产负债表日没有需要披露的对外重要承诺事项。

2、或有事项

(1) 资产负债表日存在的重要或有事项

公司于资产负债表日没有需要披露的重要或有事项。

(2) 公司没有需要披露的重要或有事项，也应予以说明

公司不存在需要披露的重要或有事项。

3、其他

十五、资产负债表日后事项

1、重要的非调整事项

单位：元

项目	内容	对财务状况和经营成果的影响数	无法估计影响数的原因

2、利润分配情况

3、销售退回

4、其他资产负债表日后事项说明

十六、其他重要事项

1、前期会计差错更正

(1) 追溯重述法

单位：元

会计差错更正的内容	处理程序	受影响的各个比较期间报表 项目名称	累积影响数

(2) 未来适用法

会计差错更正的内容	批准程序	采用未来适用法的原因

2、债务重组

3、资产置换

(1) 非货币性资产交换

(2) 其他资产置换

4、年金计划

5、终止经营

单位：元

项目	收入	费用	利润总额	所得税费用	净利润	归属于母公司所 有者的终止经营 利润

其他说明

6、分部信息

(1) 报告分部的确定依据与会计政策

公司以内部组织结构、管理要求、内部报告制度等为依据确定经营分部。

本公司2018年度以公司各事业部分部为基础确定报告分部。

(2) 报告分部的财务信息

单位：元

项目			分部间抵销	合计
----	--	--	-------	----

(3) 公司无报告分部的，或者不能披露各报告分部的资产总额和负债总额的，应说明原因

(4) 其他说明

单位：元 币种：人民币

项目	本期发生额		上期发生额	
	主营业务收入	主营业务成本	主营业务收入	主营业务成本
公安事业部	255,988,019.70	162,453,120.21	291,561,514.43	154,832,736.32
网安事业部	59,424,280.13	26,396,944.67	32,133,597.60	15,344,239.85
信安事业部	232,541,712.13	108,177,754.87	113,570,969.07	47,885,684.43
网资管理事业部	322,783,262.01	160,363,377.41	235,692,229.36	108,894,791.96
文化娱乐事业部	326,146,588.97	128,534,685.25	399,262,504.19	192,396,022.70
合计	1,196,883,862.94	585,925,882.41	1,072,220,814.65	519,353,475.26

7、其他对投资者决策有影响的重要交易和事项

8、其他

政府补助

(1) 计入递延收益的政府补助，后续采用总额法计量

补助项目	种类	期初余额	本期新增补助金额	本期结转计入损益金额	其他变动	期末余额	本期结转计入损益的列报项目	与资产相关/与收益相关
专项补助	政府补助	35,413,666.67	14,000,000.00	10,109,999.96		39,303,666.71	其他收益	与资产相关

(2) 采用总额法计入当期损益的政府补助情况

补助项目	种类	本期计入损益的金额	本期计入损益的列报项目	与资产相关/与收益相关
专项补助	政府补助	19,421,676.09	其他收益	与收益相关
增值税退税	政府补助	44,615,340.23	其他收益	与收益相关

十七、母公司财务报表主要项目注释

1、应收票据及应收账款

单位：元

项目	期末余额	期初余额
应收票据	1,463,500.00	4,120,176.00
应收账款	275,844,696.23	312,920,281.93
合计	277,308,196.23	317,040,457.93

(1) 应收票据

1) 应收票据分类列示

单位：元

项目	期末余额	期初余额
银行承兑票据	1,463,500.00	4,120,176.00
合计	1,463,500.00	4,120,176.00

2) 期末公司已质押的应收票据

单位：元

项目	期末已质押金额

3) 期末公司已背书或贴现且在资产负债表日尚未到期的应收票据

单位：元

项目	期末终止确认金额	期末未终止确认金额

4) 期末公司因出票人未履约而将其转应收账款的票据

单位：元

项目	期末转应收账款金额

其他说明

(2) 应收账款

1) 应收账款分类披露

单位：元

类别	期末余额					期初余额				
	账面余额		坏账准备		账面价值	账面余额		坏账准备		账面价值
	金额	比例	金额	计提比例		金额	比例	金额	计提比例	
按信用风险特征组	343,146	100.00%	67,302.0	19.61%	275,844.6	355,479	100.00%	42,558.81	11.97%	312,920.28

合计计提坏账准备的应收账款	740.64		44.41		96.23	,097.38		5.45		1.93
合计	343,146,740.64	100.00%	67,302,044.41	19.61%	275,844,696.23	355,479,097.38	100.00%	42,558,815.45	11.97%	312,920,281.93

期末单项金额重大并单项计提坏账准备的应收账款：

适用 不适用

组合中，按账龄分析法计提坏账准备的应收账款：

适用 不适用

单位：元

账龄	期末余额		
	应收账款	坏账准备	计提比例
1 年以内分项			
1 年以内小计	201,177,274.89	9,869,476.52	5.00%
1 至 2 年	76,728,863.27	7,672,886.33	10.00%
2 至 3 年	22,115,601.31	6,634,680.39	30.00%
3 年以上	43,125,001.17	43,125,001.17	100.00%
合计	343,146,740.64	67,302,044.41	

确定该组合依据的说明：

组合中，采用余额百分比法计提坏账准备的应收账款：

适用 不适用

组合中，采用其他方法计提坏账准备的应收账款：

2) 本期计提、收回或转回的坏账准备情况

本期计提坏账准备金额 24,743,228.96 元；本期收回或转回坏账准备金额 0.00 元。

其中本期坏账准备收回或转回金额重要的：

单位：元

单位名称	收回或转回金额	收回方式
3) 本期实际核销的应收账款情况		

单位：元

项目	核销金额
其中重要的应收账款核销情况：	

单位：元

单位名称	应收账款性质	核销金额	核销原因	履行的核销程序	款项是否由关联交易产生
应收账款核销说明：					

应收账款核销说明：

4) 按欠款方归集的期末余额前五名的应收账款情况

本公司本年按欠款方归集的年末余额前五名应收账款汇总金额为 75,654,516.80 元，占应收账款年末余额合计数的比例为 22.05%，相应计提的坏账准备年末余额汇总金额为 25,111,163.33 元。

分别披露期末余额前五名时：

单位：元 币种：人民币

单位名称	与本公司关系	金额	账龄	占应收账款总额的比例 (%)	坏账准备期末金额
第一名	非关联方	32,263,252.97	1年以内, 1-2年, 2-3年	9.40	1,764,752.79
第二名	非关联方	12,902,342.00	2-3年, 3年以上	3.76	9,733,740.90
第三名	非关联方	12,155,583.70	3年以上	3.54	12,155,583.70
第四名	非关联方	10,627,291.63	1年以内, 1-2年	3.10	537,214.58
第五名	非关联方	7,706,046.50	1年以内, 1-2年, 2-3年, 3年以上	2.25	1,183,364.30
合计		75,654,516.80		22.05	25,374,656.27

5)因金融资产转移而终止确认的应收账款

6)转移应收账款且继续涉入形成的资产、负债金额

其他说明:

2、其他应收款

单位: 元

项目	期末余额	期初余额
其他应收款	24,185,905.60	19,375,651.54
合计	24,185,905.60	19,375,651.54

(1) 应收利息

1)应收利息分类

单位: 元

项目	期末余额	期初余额

2)重要逾期利息

单位: 元

借款单位	期末余额	逾期时间	逾期原因	是否发生减值及其判断依据

其他说明:

(2) 应收股利

1)应收股利

单位: 元

项目(或被投资单位)	期末余额	期初余额

2)重要的账龄超过 1 年的应收股利

单位：元

项目(或被投资单位)	期末余额	账龄	未收回的原因	是否发生减值及其判断依据
------------	------	----	--------	--------------

其他说明：

(3) 其他应收款

1)其他应收款分类披露

单位：元

类别	期末余额					期初余额				
	账面余额		坏账准备		账面价值	账面余额		坏账准备		账面价值
	金额	比例	金额	计提比例		金额	比例	金额	计提比例	
按信用风险特征组合计提坏账准备的其他应收款	38,647,194.11	100.00%	14,461,288.51	37.42%	24,185,905.60	33,631,250.99	100.00%	14,255,599.45	42.39%	19,375,651.54
合计	38,647,194.11	100.00%	14,461,288.51	37.42%	24,185,905.60	33,631,250.99	100.00%	14,255,599.45	42.39%	19,375,651.54

期末单项金额重大并单项计提坏账准备的其他应收款：

 适用 不适用

组合中，按账龄分析法计提坏账准备的其他应收款：

 适用 不适用

单位：元

账龄	期末余额		
	其他应收款	坏账准备	计提比例
1 年以内分项			
	18,633,408.80	297,480.56	1.70%
1 年以内小计	18,633,408.80	297,480.56	1.70%
1 至 2 年	2,486,200.86	248,620.09	10.00%
2 至 3 年	1,751,416.00	525,424.80	30.00%
3 年以上	16,384,823.99	13,381,353.06	81.67%
合计	38,647,194.11	14,461,288.51	

确定该组合依据的说明：

组合中，采用余额百分比法计提坏账准备的其他应收款：

 适用 不适用

组合中，采用其他方法计提坏账准备的其他应收款：

 适用 不适用

2)本期计提、收回或转回的坏账准备情况

本期计提坏账准备金额 205,689.06 元；本期收回或转回坏账准备金额 0.00 元。

其中本期坏账准备转回或收回金额重要的：

单位：元

单位名称	转回或收回金额	收回方式
------	---------	------

3)本期实际核销的其他应收款情况

单位：元

项目	核销金额
----	------

其中重要的其他应收款核销情况：

单位：元

单位名称	其他应收款性质	核销金额	核销原因	履行的核销程序	款项是否由关联交易产生
------	---------	------	------	---------	-------------

其他应收款核销说明：

4)其他应收款按款项性质分类情况

单位：元

款项性质	期末账面余额	期初账面余额
保证金	6,337,111.74	7,348,194.70
押金	1,415,513.36	1,162,149.48
应收暂付款	30,616,928.03	24,836,888.14
员工借款	277,640.98	274,582.00
其他		9,436.67
合计	38,647,194.11	33,631,250.99

5)按欠款方归集的期末余额前五名的其他应收款情况

单位：元

单位名称	款项的性质	期末余额	账龄	占其他应收款期末余额合计数的比例	坏账准备期末余额
深圳市博海通讯技术有限公司	应收暂付款	11,955,278.70	3 年以上	30.93%	11,955,278.70
北京亚鸿世纪科技发展有限公司	应收暂付款	11,484,458.73	1 年以内	29.72%	
成都网娱互动网络科技有限公司	应收暂付款	3,415,656.19	1 年以内, 1-2 年, 2-3 年, 3 年以上	8.84%	
天津任鸿科技发展中心	应收暂付款	1,199,391.84	1 年以内	3.10%	59,969.59
北京中天信安科技有限责任公司	应收暂付款	1,000,000.00	3 年以上	2.59%	1,000,000.00
合计	--	29,054,785.46	--	75.18%	13,015,248.29

6)涉及政府补助的应收款项

单位：元

单位名称	政府补助项目名称	期末余额	期末账龄	预计收取的时间、金额及依据
------	----------	------	------	---------------

7)因金融资产转移而终止确认的其他应收款

8)转移其他应收款且继续涉入形成的资产、负债金额

其他说明：

3、长期股权投资

单位：元

项目	期末余额			期初余额		
	账面余额	减值准备	账面价值	账面余额	减值准备	账面价值
对子公司投资	1,653,880,200.00	359,323,600.41	1,294,556,599.59	1,557,500,000.00	200,020,000.00	1,357,480,000.00
对联营、合营企业投资	12,998,517.23		12,998,517.23	7,962,308.16		7,962,308.16
合计	1,666,878,717.23	359,323,600.41	1,307,555,116.82	1,565,462,308.16	200,020,000.00	1,365,442,308.16

(1) 对子公司投资

单位：元

被投资单位	期初余额	本期增加	本期减少	期末余额	本期计提减值准备	减值准备期末余额
深圳市任网游科技发展有限公司	10,000,000.00	1,354,200.00		11,354,200.00		
深圳市任子行科技开发有限公司	50,000,000.00			50,000,000.00		
武汉任子行软件技术有限公司	10,000,000.00		10,000,000.00			
成都网娱互动网络科技有限公司	10,000,000.00			10,000,000.00		
苏州唐人数码科技有限公司	802,580,000.00	1,026,000.00		803,606,000.00	111,303,600.41	311,323,600.41
北京亚鸿世纪科技发展有限公司	198,920,000.00	90,000,000.00		288,920,000.00		
深圳九合信息安全产业投资一期合伙企业(有限合伙)	40,000,000.00	10,000,000.00		50,000,000.00		
深圳泡椒思志信	410,000,000.00			410,000,000.00	48,000,000.00	48,000,000.00

息技术有限公司						
广州数沃信息科技有限公司	6,000,000.00	4,000,000.00		10,000,000.00		
深圳九合文化创意产业投资合伙企业（有限合伙）	20,000,000.00			20,000,000.00		
合计	1,557,500,000.00	106,380,200.00	10,000,000.00	1,653,880,200.00	159,303,600.41	359,323,600.41

(2) 对联营、合营企业投资

单位：元

投资单位	期初余额	本期增减变动								期末余额	减值准备 期末余额
		追加投资	减少投资	权益法下 确认的投 资损益	其他综合 收益调整	其他权益 变动	宣告发放 现金股利 或利润	计提减值 准备	其他		
一、合营企业											
二、联营企业											
北京中天信安科技有限责任公司	902,176.59			-524,264.16						377,912.43	
深圳市逸风网络科技有限公司	651,186.13			-190,627.90						460,558.23	
深圳市云安宝科技有限公司	5,241,012.51			460,801.16						5,701,813.67	
深圳云盈网络科技有限公司	1,167,932.93			314,390.38						1,482,323.31	
深圳哈工大科技创新产业发展有限公司		2,000,000.00		-24,090.41						1,975,909.59	
深圳国富丁香股权投资管理合伙企业		3,000,000.00								3,000,000.00	

(有限合伙)											
小计	7,962,308.16	5,000,000.00		36,209.07						12,998,517.23	
合计	7,962,308.16	5,000,000.00		36,209.07						12,998,517.23	

(3) 其他说明

4、营业收入和营业成本

单位：元

项目	本期发生额		上期发生额	
	收入	成本	收入	成本
主营业务	512,654,691.52	384,369,194.83	459,978,523.18	299,836,748.20
其他业务	5,590,546.28	1,545,230.61	4,666,773.75	1,453,198.79
合计	518,245,237.80	385,914,425.44	464,645,296.93	301,289,946.99

其他说明：

(1) 按事业部分类

项目	本期发生额		上期发生额	
	主营业务收入	主营业务成本	主营业务收入	主营业务成本
公安事业部	258,206,413.56	175,477,551.37	284,056,328.88	155,309,801.07
网安事业部	55,924,515.98	24,849,424.39	32,133,597.60	15,344,239.85
信安事业部	22,751,547.21	12,785,959.62	20,288,080.65	11,172,587.24
网资管理事业部	175,772,214.77	171,256,259.45	123,500,516.05	118,010,120.04
合计	512,654,691.52	384,369,194.83	459,978,523.18	299,836,748.20

(2) 按地区分类

项目	本期发生额		上期发生额	
	营业收入	营业成本	营业收入	营业成本
东北地区	43,491,481.30	35,768,536.20	24,815,174.52	19,221,623.14
华北地区	103,610,574.15	83,250,709.76	78,251,609.05	63,484,975.75
华东地区	59,011,287.95	43,051,245.26	48,204,826.09	34,548,874.34
华南地区	125,945,784.94	77,289,535.69	129,402,553.98	65,955,414.34
华中地区	86,129,965.15	71,543,608.68	53,384,896.47	32,738,139.65
西北地区	32,874,795.35	28,159,569.27	65,514,425.10	44,934,436.93
西南地区	61,590,802.68	45,305,989.97	60,405,037.97	38,953,284.05
合计	512,654,691.52	384,369,194.83	459,978,523.18	299,836,748.20

5、投资收益

单位：元

项目	本期发生额	上期发生额
成本法核算的长期股权投资收益		78,399,910.22
权益法核算的长期股权投资收益	36,209.07	-691,887.05
处置长期股权投资产生的投资收益	384,050.44	
可供出售金融资产在持有期间的投资收益	1,537,500.00	1,640,000.00
处置可供出售金融资产取得的投资收益	146,709,347.81	
股利分配	102,148,881.15	
合计	250,815,988.47	79,348,023.17

6、其他

十八、补充资料

1、当期非经常性损益明细表

√ 适用 □ 不适用

单位：元

项目	金额	说明
非流动资产处置损益	1,116,846.64	
计入当期损益的政府补助（与企业业务密切相关，按照国家统一标准定额或定量享受的政府补助除外）	29,947,207.29	非经常性的政府补助
计入当期损益的对非金融企业收取的资金占用费	5,172,650.55	
委托他人投资或管理资产的损益	1,032,864.38	
除同公司正常经营业务相关的有效套期保值业务外，持有交易性金融资产、交易性金融负债产生的公允价值变动损益，以及处置交易性金融资产、交易性金融负债和可供出售金融资产取得的投资收益	146,709,347.81	出售中新赛克股份
除上述各项之外的其他营业外收入和支出	66,222,136.72	泡椒思志业绩补偿款
其他符合非经常性损益定义的损益项目		所得税退税
减：所得税影响额	25,134,823.38	
合计	225,066,230.01	--

对公司根据《公开发行证券的公司信息披露解释性公告第 1 号——非经常性损益》定义界定的非经常性损益项目，以及把《公开发行证券的公司信息披露解释性公告第 1 号——非经常性损益》中列举的非经常性损益项目界定为经常性损益的项目，应说明原因。

适用 不适用

2、净资产收益率及每股收益

报告期利润	加权平均净资产收益率	每股收益	
		基本每股收益（元/股）	稀释每股收益（元/股）
归属于公司普通股股东的净利润	10.70%	0.210	0.210
扣除非经常性损益后归属于公司普通股股东的净利润	-8.43%	-0.16	-0.16

3、境内外会计准则下会计数据差异

(1) 同时按照国际会计准则与按中国会计准则披露的财务报告中净利润和净资产差异情况

适用 不适用

(2) 同时按照境外会计准则与按中国会计准则披露的财务报告中净利润和净资产差异情况

适用 不适用

(3) 境内外会计准则下会计数据差异原因说明，对已经境外审计机构审计的数据进行差异调节的，应注明该境外机构的名称

4、其他

第十二节 备查文件目录

- 一、 载有公司法定代表人、主管会计工作负责人、会计主管人员签名并盖章的财务报表。
- 二、 载有会计师事务所盖章、注册会计师签名并盖章的审计报告原件。
- 三、 报告期内在中国证监会指定网站上公开披露过的所有公司文件的正本及公告的原稿。
- 四、 载有董事长签名的2018年度报告原文件。
- 五、 其他相关资料。

以上备查文件的备置地点：公司董事会办公室。