



瀛通通讯股份有限公司

2018 年年度报告

2019 年 04 月

第一节 重要提示、目录和释义

公司董事会、监事会及董事、监事、高级管理人员保证年度报告内容的真实、准确、完整，不存在虚假记载、误导性陈述或重大遗漏，并承担个别和连带的法律责任。

公司负责人黄晖、主管会计工作负责人吴中家及会计机构负责人(会计主管人员)丁恨几声明：保证年度报告中财务报告的真实、准确、完整。

除下列董事外，其他董事亲自出席了审议本次年报的董事会会议

未亲自出席董事姓名	未亲自出席董事职务	未亲自出席会议原因	被委托人姓名
萧锦明	董事	出差在外	左贵明

本年度报告涉及的未来计划、发展战略等前瞻性描述不构成公司对投资者的实质承诺，敬请广大投资者注意投资风险。

公司已在本报告中详细描述公司可能面对的风险，敬请查阅本报告第四节“经营情况讨论与分析”中“九、公司未来发展的展望”。请投资者及相关人士对此保持足够的风险意识，注意投资风险。

公司经本次董事会审议通过的利润分配预案为：以 121,877,200 股（公司总股本 122,698,400 股扣除截至公告日库存股 821,200 股得出，最终以实施 2018 年度利润分配方案时股权登记日公司总股本扣除库存股后的股数为准）为基数，向全体股东每 10 股派发现金红利 2.00 元（含税），送红股 0 股（含税），不以公积金转增股本。

目录

第一节 重要提示、目录和释义.....	5
第二节 公司简介和主要财务指标.....	10
第三节 公司业务概要.....	19
第四节 经营情况讨论与分析.....	41
第五节 重要事项.....	64
第六节 股份变动及股东情况.....	69
第七节 优先股相关情况.....	69
第八节 董事、监事、高级管理人员和员工情况.....	70
第九节 公司治理.....	78
第十节 公司债券相关情况.....	83
第十一节 财务报告.....	84
第十二节 备查文件目录.....	172

释义

释义项	指	释义内容
公司、本公司、瀛通通讯	指	瀛通通讯股份有限公司
湖北瀛通	指	湖北瀛通电子有限公司，公司子公司
湖北瀛新	指	湖北瀛新精密电子有限公司，公司子公司
东莞瀛通	指	东莞市瀛通电线有限公司，公司子公司
东莞开来	指	东莞市开来电子有限公司，公司子公司
香港瀛通	指	瀛通（香港）科技有限公司，公司子公司
越南瀛通	指	瀛通（越南）电子科技有限公司，公司子公司
印度瀛通	指	瀛通（印度）电子科技有限公司，公司子公司
浦北瀛通	指	浦北瀛通智能电子有限公司，公司子公司
惠州联韵	指	惠州联韵声学科技股份有限公司、惠州联韵声学科技有限公司
贵州联韵	指	贵州联韵智能声学科技有限公司
瀛海投资	指	通城县瀛海投资管理有限公司，公司股东
量科高投	指	湖北量科高投创业投资有限公司，公司股东
达晨创泰	指	深圳市达晨创泰股权投资企业（有限合伙），公司股东
达晨创恒	指	深圳市达晨创恒股权投资企业（有限合伙），公司股东
达晨创瑞	指	深圳市达晨创瑞股权投资企业（有限合伙），公司股东
中新乔咨询	指	深圳市中新乔企业管理咨询有限公司，公司股东
歌尔股份	指	歌尔股份有限公司，原为歌尔声学股份有限公司，国际知名电声产品制造商，电子制造服务商，股票代码 002241，系公司报告期内主要客户之一
正崴精密	指	正崴精密工业股份有限公司，台湾知名电子制造服务企业
智度德信	指	深圳智度德信股权投资管理有限公司，
惠信基金	指	深圳智度惠信新兴产业股权投资基金合伙企业（有限合伙）
报告期内、本报告期、本期	指	2018 年 1 月 1 日至 2018 年 12 月 31 日
报告期末	指	2018 年 12 月 31 日
元、万元、亿元	指	人民币元、人民币万元、人民币亿元

第二节 公司简介和主要财务指标

一、公司信息

股票简称	赢通通讯	股票代码	002861
股票上市证券交易所	深圳证券交易所		
公司的中文名称	赢通通讯股份有限公司		
公司的中文简称	赢通通讯		
公司的外文名称（如有）	YingTong Telecommunication Co.,Ltd.		
公司的外文名称缩写（如有）	YT Tech		
公司的法定代表人	黄晖		
注册地址	湖北省通城县隽水镇经济开发区新塔社区		
注册地址的邮政编码	437400		
办公地址	湖北省通城县隽水镇经济开发区新塔社区		
办公地址的邮政编码	437400		
公司网址	www.yingtong-wire.com		
电子信箱	ir@yingtong-wire.com		

二、联系人和联系方式

	董事会秘书	证券事务代表
姓名	曾子路	胡航
联系地址	湖北省通城县经济开发区玉立大道 555 号	湖北省通城县经济开发区玉立大道 555 号
电话	0769-83330508	0769-83330508
传真	0769-83937323	0769-83937323
电子信箱	ir@yingtong-wire.com	ir@yingtong-wire.com

三、信息披露及备置地点

公司选定的信息披露媒体的名称	《中国证券报》、《上海证券报》、《证券时报》、《证券日报》
登载年度报告的中国证监会指定网站的网址	巨潮资讯网（ http://www.cninfo.com.cn ）
公司年度报告备置地点	湖北省通城县经济开发区玉立大道 555 号

四、注册变更情况

组织机构代码	统一社会信用代码 91421200562722881P
公司上市以来主营业务的变化情况（如有）	无变更
历次控股股东的变更情况（如有）	无变更

五、其他有关资料

公司聘请的会计师事务所

会计师事务所名称	天健会计师事务所（特殊普通合伙）
会计师事务所办公地址	深圳市福田区滨河大道 5020 号证券大厦 16 层
签字会计师姓名	朱中伟、孙慧敏

公司聘请的报告期内履行持续督导职责的保荐机构

适用 不适用

保荐机构名称	保荐机构办公地址	保荐代表人姓名	持续督导期间
中信证券股份有限公司	北京市朝阳区亮马桥路 48 号 中信证券大厦 23 层	屠正锋	2017 年 4 月 13 日-2018 年 3 月 12 日
中信证券股份有限公司	北京市朝阳区亮马桥路 48 号 中信证券大厦 23 层	黄彪	2017 年 12 月 18 日-2019 年 12 月 31 日
中信证券股份有限公司	北京市朝阳区亮马桥路 48 号 中信证券大厦 23 层	秦国安	2018 年 3 月 12 日-2019 年 12 月 31 日

公司聘请的报告期内履行持续督导职责的财务顾问

适用 不适用

六、主要会计数据和财务指标

公司是否需追溯调整或重述以前年度会计数据

是 否

	2018 年	2017 年	本年比上年增减	2016 年
营业收入（元）	896,448,419.64	721,688,400.67	24.22%	605,675,852.29
归属于上市公司股东的净利润（元）	64,490,140.15	85,788,219.04	-24.83%	104,154,561.58
归属于上市公司股东的扣除非经常性损益的净利润（元）	55,578,964.25	73,382,160.93	-24.26%	93,247,791.04
经营活动产生的现金流量净额（元）	7,449,316.77	64,439,774.14	-88.44%	94,907,543.85
基本每股收益（元/股）	0.53	0.76	-30.26%	1.13
稀释每股收益（元/股）	0.53	0.76	-30.26%	1.13
加权平均净资产收益率	6.19%	9.78%	-3.59%	20.07%
	2018 年末	2017 年末	本年末比上年末	2016 年末

			增减	
总资产(元)	1,431,743,491.18	1,188,124,786.30	20.50%	686,504,111.49
归属于上市公司股东的净资产(元)	996,171,787.69	1,040,611,822.11	-4.27%	562,214,621.55

七、境内外会计准则下会计数据差异

1、同时按照国际会计准则与按照中国会计准则披露的财务报告中净利润和净资产差异情况

适用 不适用

公司报告期不存在按照国际会计准则与按照中国会计准则披露的财务报告中净利润和净资产差异情况。

2、同时按照境外会计准则与按照中国会计准则披露的财务报告中净利润和净资产差异情况

适用 不适用

公司报告期不存在按照境外会计准则与按照中国会计准则披露的财务报告中净利润和净资产差异情况。

八、分季度主要财务指标

单位：元

	第一季度	第二季度	第三季度	第四季度
营业收入	162,928,923.21	233,449,740.86	268,910,335.98	231,159,419.59
归属于上市公司股东的净利润	5,194,404.03	23,093,887.85	22,231,802.76	13,970,045.51
归属于上市公司股东的扣除非经常性损益的净利润	4,041,008.32	20,464,895.14	20,231,879.13	10,841,181.66
经营活动产生的现金流量净额	2,391,481.93	-14,028,825.02	-14,620,397.89	33,707,057.75

上述财务指标或其加总数是否与公司已披露季度报告、半年度报告相关财务指标存在重大差异

是 否

九、非经常性损益项目及金额

适用 不适用

单位：元

项目	2018 年金额	2017 年金额	2016 年金额	说明
非流动资产处置损益（包括已计提资产减值准备的冲销部分）	-361,152.67	-558,070.36	-6,018.09	
越权审批或无正式批准文件的税收返还、减免				
计入当期损益的政府补助（与企业业务密切相关，按照国家统一标准定额或定量享受的政府补助除外）	4,464,016.72	12,927,135.88	9,113,911.69	详见政府补助明细

计入当期损益的对非金融企业收取的资金占用费				
企业取得子公司、联营企业及合营企业的投资成本小于取得投资时应享有被投资单位可辨认净资产公允价值产生的收益				
非货币性资产交换损益				
委托他人投资或管理资产的损益				
因不可抗力因素，如遭受自然灾害而计提的各项资产减值准备				
债务重组损益				
企业重组费用，如安置职工的支出、整合费用等				
交易价格显失公允的交易产生的超过公允价值部分的损益				
同一控制下企业合并产生的子公司期初至合并日的当期净损益				
与公司正常经营业务无关的或有事项产生的损益				
除同公司正常经营业务相关的有效套期保值业务外，持有交易性金融资产、交易性金融负债产生的公允价值变动损益，以及处置交易性金融资产、交易性金融负债和可供出售金融资产取得的投资收益	6,731,966.37	5,391,645.97	1,855,016.46	主要为公司利用闲置资金进行银行理财的收益
单独进行减值测试的应收款项减值准备转回				
对外委托贷款取得的损益				
采用公允价值模式进行后续计量的投资性房地产公允价值变动产生的损益				
根据税收、会计等法律、法规的要求对当期损益进行一次性调整对当期损益的影响				
受托经营取得的托管费收入				
除上述各项之外的其他营业外收入和支出	-9,952.51	-1,913,002.40	275,697.55	
其他符合非经常性损益定义的损益项目	342,838.92	228,559.28		客户研发设备补助款

减：所得税影响额	2,256,540.93	3,670,210.26	331,837.07	
少数股东权益影响额（税后）				
合计	8,911,175.90	12,406,058.11	10,906,770.54	--

对公司根据《公开发行证券的公司信息披露解释性公告第 1 号——非经常性损益》定义界定的非经常性损益项目，以及把《公开发行证券的公司信息披露解释性公告第 1 号——非经常性损益》中列举的非经常性损益项目界定为经常性损益的项目，应说明原因

适用 不适用

公司报告期不存在将根据《公开发行证券的公司信息披露解释性公告第 1 号——非经常性损益》定义、列举的非经常性损益项目界定为经常性损益的项目的情形。

第三节 公司业务概要

一、报告期内公司从事的主要业务

公司是否需要遵守特殊行业的披露要求

否

1、主营业务

公司系国内领先的专业从事声学零件、耳机、数据线及其他产品的研发、生产和销售先进制造企业。

公司以各类型微细通讯线材、耳机产品的设计为核心，为客户提供实现声学通讯、数据传输等功能的零组件及成品。公司产品广泛应用于各类型智能终端产品、数码音视频电子产品和其他消费类电子产品等领域。

报告期内，公司的主营业务未发生变化。

2、主要产品


公司主要产品分为声学零件、耳机、数据线及其他产品三大类。

- (1) **声学零件包括：**微细通讯线材及声学半成品加工；
- (2) **耳机产品包括：**免提耳机、TWS（真无线蓝牙耳机）、HiFi耳机、智能耳机及运动耳机等成品；
- (3) **数据线及其他产品包括：**数据传输线、智能音箱、无线充电产品代工等。

公司多年以来对持续研发投入，使得公司积累了行业内领先的生产技术和工艺水平，奠定了公司在行业尤其是微细通讯线材的领先地位，并与国内外知名终端品牌厂商和大型EMS厂商客户建立长期稳定的合作关系。

近年来，公司在技术、管理、客户、生产等方面的优势上，通过加大对高端人才的引入及智能装配的投入，快速提高了TWS（真无线蓝牙耳机）、HiFi耳机、智能耳机、运动耳机、高速数据传输线等产品的收入规模，利用自身优势，把握市场机遇，进入了苹果、小米、BOSE、亚马逊、OPPO、vivo、索尼、飞利浦等品牌供应链。

3、部分产品介绍

产品类别	产品展示	技术特点
声学零件产品		<p>极薄扁平线</p> <ul style="list-style-type: none"> *解决被覆单边厚度 0.15~0.25mm，线材 OD 公差 0.03+0/-0.01mm 问题 *解决 TPE 被覆材料可通过 FT-2 水平、VW-1 垂直燃烧问题 *解决线径不稳定，成型结合口线材无压、变形，配件组装、穿壳，杜绝线材磨损、刮伤的问题

		<p>耳机半成品</p> <ul style="list-style-type: none"> *采用无氧铜导体，共层双挤工艺 *采用超弹记忆性柔性材料，手感细腻，结合人体工程学设计实现消费者使用舒适感. *耳机配线颜色可选择由深到浅渐变过渡，可 DIY 精密控制过渡区域尺寸 *符合 RoHS、REACH、加州 65 等环境标准
<p>耳机产品</p>		<p>TWS 主动降噪耳机</p> <ul style="list-style-type: none"> *系统方案: BES2300 *双麦阵列集成主动降噪及语音降噪算法，完美配合语音助手 *7mm 复合金属振膜喇叭保证高清晰度的纯净音质 *单双耳通话无缝切换，自由畅听 *光学传感器及重力传感器深度集成保证极致用户体验 *充电时间: 1 小时 *持续使用时间: 耳机单次使用 3 小时，配合充电盒 10 小时
		<p>运动蓝牙心率耳机</p> <ul style="list-style-type: none"> *蓝牙系统方案: BES2000系列+心率传感器及监测算法 *实时连续心率监测配合APP获取运动健康心率数据 *完美配套健身运动音乐课程，可实现语音互动及心率反馈 *PET复合振膜喇叭保证低音浑厚，高音明亮 *充电时间: 1小时 *持续使用时间: 6小时

		<p>头戴蓝牙降噪耳机</p> <ul style="list-style-type: none"> *方案: CSR8635+AMS3435 *具有强效的主动前馈降噪功能 *强劲低频及良好的试听感受 *佩戴部分采用类肤质材质 *独特的倾斜设计能够提供完美的佩戴效果 *独特的 LOGO 加工设计也是产品亮点
<p>数据线及其他产品</p>		<p>TYPE C 高速数据线</p> <ul style="list-style-type: none"> *最大传输速率:10G/S *满足 5A、100w 最大快充 *耐高压涉及 *满足 EM1 / FCC / CE 等电子产品需求
		<p>USB-A/M TO Lightning Cable</p> <ul style="list-style-type: none"> *满足 MFI *为配备 lightning 接口的 iPhone、iPad 及 *iPod 提供充电及数据传输, 支持 PD 充电协议 *满足 2.4A 5V max 充电需求 *满足 iPhone 8、iPhone 8 Plus、iPhone X、iPhone XS、iPhone XS Max、iPhone XR 和指定 iPad Pro 机型的快速充电功能 *兼容配备 USB 接口的适配器和电脑 *成品测试已经能达到苹果测试标准

4、公司经营模式

(1) 采购模式

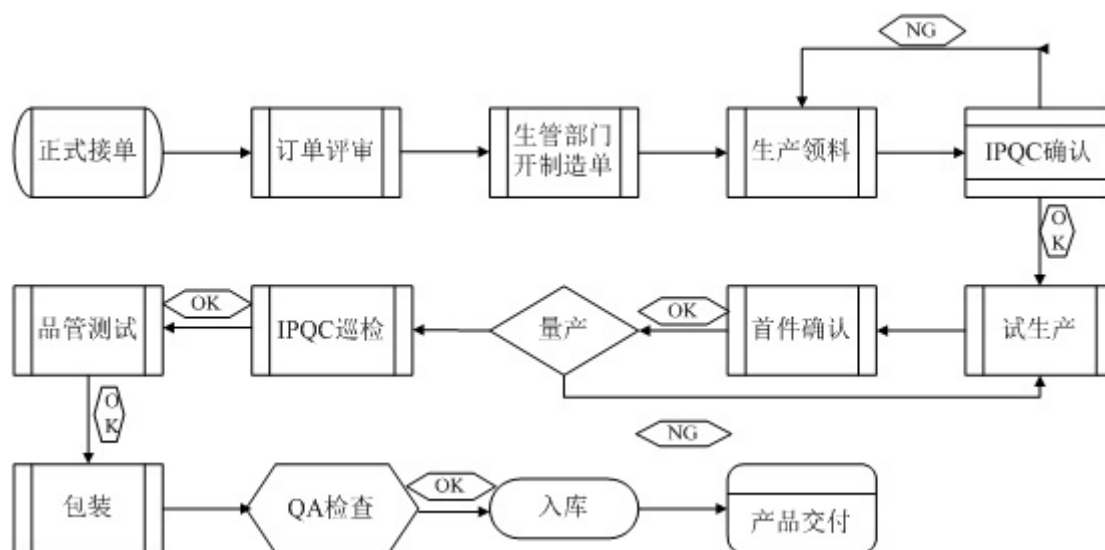
公司产品的主要原材料有无氧铜材、芳纶丝、胶料、聚氨酯漆料、塑胶件（包括外罩、耳塞外壳、基板、套管等）、五金件（包括插针和其他辅料）、线路板连接器组件、电极、电池、喇叭、等。公司生产所需多数原材料由公司自行采购，但一些国际顶级终端品牌客户对供应链的管理极为严格，会指定公司某型产品的原材料供应商。

公司制定了《采购管理制度》、《供应商管理制度》等采购方面的规章制度，公司采购部门按规定在合格供应商范围内进行集中采购，并对采购价格进行跟踪监督。

公司原材料采购一般按照“以销定产”、“以产定购”的模式，根据客户订单进行采购，主要包括制订采购计划、下达采购订单以及交货付款等环节。在日常的生产经营中，公司一般会保持满足一个月正常生产的物料库存。

(2) 生产模式

公司产品主要采取根据客户的个性化需求进行接单生产的模式，根据客户所下订单来制定采购计划、组织生产，按照用户要求的规格、数量和期限交货。在保证产品质量的前提下，准时交货是公司生产过程管理的重点。公司一般会根据生产工艺、订单批量、以及客户或消费者的特殊要求来合理规划生产线及生产区域，将相同相似的生产线和部分原材料集中放置，避免了更换型号、装卸货物的大量时间及人力浪费，提高了生产效率，满足了客户对专有生产线的要求。



由于部分生产工艺所需人工较多，为控制人工成本的迅速上涨，公司现在将部分技术要求较低的生产流程进行委外加工。

(3) 销售模式

公司一般销售模式

报告期内，公司产品均采用直接销售模式，即由客户直接发出订单，产品直接交付客户的销售方式，不存在经销商、代理商等中间环节。公司的直接销售可根据是否自行组织采购原材料而细分为两种不同形式。

一种形式是公司根据客户订单，自行组织采购原材料，自主安排生产计划，完成生产后将产品销售给客户，此种模式适用于大多数公司客户。另一种形式是由客户提供绝大部分原材料，公司仅自主采购少数辅料，公司完成生产后再将产品销售给客户，此种模式下公司仅收取加工费。

公司境外销售业务模式

公司境外销售业务模式分为一般贸易出口和进料加工两种模式。

一般贸易出口业务模式的具体情况如下：公司直接与客户洽谈并签订销售合同，产品生产完成后直接发货至订单约定的地点，直接办理出口报关并收款，主要以美元或港币结算。

进料加工模式的具体情况如下：进口料件由经营企业付汇进口，制成品由经营企业外销出口的业务模式，进口业务的所有权和收益权属于经营企业。进料加工业务模式下，公司生产所需要的主要原材料从国外采购，产成品全部出口，国家对进口原材料实行保税政策(即暂不征进口环节增值税和关税)，对加工增值及采用的国产原材料实行出口退税或实行免抵退。该种模式下，公司亦主要以美元或者港币结算。

公司进料加工模式下境外采购的主要原材料所制成产成品必须全部外销。由于进料加工的方式，可暂不缴纳原材料进口环节所产生的关税及增值税，海关须检查公司所进口的原材料与产成品及报废品数量是否一致，确保进口原材料所制成产成品未在境内进行销售。

上述两种公司境外销售业务模式下，公司根据签订的订单发货，公司持出口专用发票、送货单等原始单证进行报关出口后，通过海关的审核，完成出口报关手续并取得报关单据作为风险报酬的转移时点，根据出库单、出口专用发票和报关单

确定销售收入金额，经与客户对账无误后确认收入。

5、设立以来主营业务、主要产品、主要经营模式的演变情况

报告期内，公司主营业务未发生重大变化。

6、行业情况说明

随着近几年以蓝牙耳机为代表的电声产品呈现出无线化、数字化、智能化特征，以及蓝牙芯片、电池等关键技术的成熟，终端消费者对新型电声产品的需求日益提高。目前，电声产品由于技术升级及消费者需求变化，产品更迭速度明显加快，行业迎来较大可挖掘的市场空间。在数据线材领域，以手机及充电设备为代表的电子产品对高速传输、快速充电、外观个性化及产品质量提出了更高的要求，低端产品逐渐丧失竞争优势。

在此市场环境下，就要求行业内公司拥有快速反应能力，与客户紧密沟通的能力，批量生产与柔性制造的能力，以及研发创新能力，以保证公司市场竞争力。

与此同时，由于终端产品市场集中水平较高，为了贴近客户，行业内各公司纷纷向东南亚国家投资产能，这就要求企业拥有丰富的人才储备、精细化管理能力、国际化视角以及资本市场融资能力，行业准入门槛逐步提高。

二、主要资产重大变化情况

1、主要资产重大变化情况

主要资产	重大变化说明
股权资产	无重大变化
固定资产	增加 31.44%，主要是收购惠州联韵所致
无形资产	增加 36.46%，主要是收购惠州联韵所致
在建工程	减少 23.95%，主要是完工的在建工程转入到固定资产所致
商誉	增加 7,202.84 万元，主要是溢价收购惠州联韵所致
可供出售的金融资产	增加 3,000 万元，主要是投资惠信产业基金所致
货币资金	减少 32.83%，主要是股份回购、收益惠州联韵等支出增加所致
应收账款	增加 56.61%，主要是收购惠州联韵所致
其他应收款	增加 139.46%，主要是应收出口退税款增加所致
存货	增加 96.51%，主要是收购惠州联韵所致
其他流动资产	减少 39.45%，主要是理财资金减少所致
长期待摊费用	增加 295.37%，主要是厂房装修及模具增加所致
递延所得税资产	增加 412.63%，主要是收购惠州联韵所致
其他非流动资产	增加 247.97%，主要是预付工程款及土地款增加所致

2、主要境外资产情况

√ 适用 □ 不适用

资产的具体内容	形成原因	资产规模	所在地	运营模式	保障资产安全	收益状况	境外资产占	是否存在重
---------	------	------	-----	------	--------	------	-------	-------

容					性的控制措施		公司净资产的比重	大减值风险
固定资产	购置厂房及设备	1,788.93 万元	越南	制造	购买财产险		1.80%	否
固定资产	购置设备	1,927.72 万元	印度	制造			1.94%	否
存货	购置存货	3,027.23 万元	印度	制造			3.04%	否
其他情况说明								

三、核心竞争力分析

公司是否需要遵守特殊行业的披露要求

否

1、客户优势

消费电子产品行业中的知名终端品牌厂商和大型EMS厂商针对某款或几款产品通常只会保有2-3家合格供应商为其供应优质零组件。本公司面对的直接和终端客户均对合格供应商认证程序要求十分严格，通过认证一般需要一年以上。通过长期稳定的经营，公司已在通讯线材和消费电声产品领域树立了良好的口碑，并与多家大型客户建立了稳定的合作关系，进入了苹果、小米、vivo、BOSE、亚马逊等产品供应链。

行业领先企业和众多国际知名客户的长期合作关系形成了公司的客户优势。首先，下游消费类电子产业品牌集中度很高，少数知名品牌厂商占有大部分市场，因此进入这些知名终端品牌客户供应链意味着相对稳定且大额的订单，为公司业务的持续发展奠定了收入基础；其次，国际知名终端品牌厂商的产品推陈出新速度很快，可以带动公司不断地研发新产品、革新生产加工技术、提升内部管理水平，保证公司始终处于行业领先地位。



2、研发和技术优势

公司自成立以来一直致力于电声元器件的研发和制造，在电声产品及数据线领域积累了雄厚的技术实力。通过与下游终端品牌厂商的长期配套研发，公司目前已经掌握了产品相关的全套设计技术、工艺制作技术、检测测试技术、精密制造技术等核心技术，具有独立开发新款产品的能力。

公司拥有博士后产业基地，在北京、深圳、武汉、东莞分别设立了研发中心，并正在建设湖北研发中心。公司长期与中国科学院声学研究所、武汉理工大学、武汉科技大学、广东工业大学、华中科技大学等高校及机构积极保持密切联系，并适时开展“产学研”合作。

报告期内，公司共承担并参与科技项目20余项，在耳机声学设计的增强低音二次半声腔、自适应降噪系统、语音识别、语音交互、在线实时翻译、心率计步、自适应助听、骨传导、高分子膜片材料研究等方面有了很大的突破。

3、品质优势

报告期内，公司位于东莞园区的实验室获得了中国合格评定国家认可委员会（CNAS）认证，建立了行业内一流的全消音室及听音室，消音室底噪低至7.9db，配备了顶级的声学、电子测试系统B&K和APX555等设备，建立了完善的测试技术方法。

公司已经建立了符合国际标准的质量控制和品质保证体系，建立了完整的摇摆测试、拉力测试、信号传输测试、耐腐蚀测试等质量测试体系。公司从进料、制程、出货、实验室、不良品管理五个方面制定了规范管控制度。现已通过了ISO9001、ISO14001、RoHS、SONY-GP（索尼公司“绿色合作伙伴认证”）、SA8000、OHSAS18001、ISO17025、两化融合等认证，公司现正推行ISO/TS16949等体系建设。

目前公司已具备了对耳机成品、耳机线材、耳机半成品及智能穿戴等产品各项性能进行完整测试及评估的能力。公司现有质量管理人员主要分为供应商管理（SQE）、进料管理（IQC）、线上自主管理（FQC）、制程品质管理（IPQC）、出货品质管理（OQC）、品质保证（QA）、品质技术分析（QE）、技术质量鉴定工程师(TQE)、环境测试技术员和实验技术人员。

各子公司均设立了品管部，直接由各公司总经理负责质量管理工作。公司十分重视实验检测队伍的建设和相关设备的投入，各园区也均设立了实验室，公司建立了完善的实验检测系统，包括物理性能检测、机械性能检测、化学性能检测、电气性能检测、环境性能检测。



4、制造及成本优势

(1) 完整产业链

公司基于在通讯线材领域的传统优势，通过垂直整合已经形成从铜杆到数据线、耳机成品的完整产业链，拓宽了公司的盈利渠道，降低了公司的生产成本。后续公司将持续深化各个产品所处产业链的垂直整合，进一步扩大公司的成本优势。

(2) 规模化生产及快速反应优势

公司在广东省东莞市、惠州市，湖北，贵州，广西，越南，印度等地区共设立七大生产基地，各个生产基地在总部五大事业部的统一管理下，发挥出规模化生产所带来的成本、品质、技术及快速反应优势。

5、先进的制造工艺

(1) 柔性生产能力

规模化生产、高精密、快速反应能力以及完整的产业链帮助公司实现产能、技术、原材料、人员在各个生产基地之间

的高效调配，使得公司具备多品种、多批量的柔性生产制造能力。伴随着蓝牙芯片、电池、喇叭等技术在近几年快速升级，产品更新换代频率提高，多品种、多批量的柔性生产制造能力已经成为行业必备的竞争力。

公司可生产多种声学零件、耳机产品、通讯线材等产品，对客户订单可以实现快速的吸收消化，从接到订单到安排生产再到品检出货，成熟产品只需要1-2周，新产品一般只需要2-3周。对订单的快速消化吸收能力使得公司在下游客户方面获得了良好的口碑和信誉，客户将产品委托公司进行加工的意愿更强。

（2）声学零件方面

超薄护套押出工艺：公司研发一种新的超薄护套半充实押出技术解决了传统工艺中线材同心度低、触感凹凸不平的问题。

同步退扭成绞工艺：同步退扭工艺使得在生产进行总绞工序时，达到边退边绞的效果，避免金属材料在绞合过程中对结构的破坏。

薄漆多涂工艺：该项工艺增强了漆膜附着力，提升产品绝缘和耐压等电性能。

押出设备自动化控制：该项工艺通过自动调整线材押出速度，解决押出后线材线径不一致的问题。

（3）耳机方面

自动蓝牙降噪测试生产工艺：该工艺使用自动蓝牙降噪测试机器，机器通过自动测试降噪数据和曲线，减少了人工测试的不准确性，同时极大提升了效率。

六轴自动缠绕工艺：六轴自动缠绕机较常规单轴绕线机效率提升5倍，且其设备在收音圈工艺增加排杆改良设计大大降低音圈变形问题，其音圈生产工艺处于行业领先。

喇叭磁路自动化生产工艺：该工艺使用磁路自动化设备融合了9个独立复杂不易人工控制工艺，大大提升产品品质与效率。

自动贴调音纸生产工艺：该工艺使用自动贴调音纸机解决了人工贴合歪斜和翘问题，大大降低人工因素导致不良，额外增加了自动摆盘设计极大提升效率和品质。

自动贴防尘网生产工艺：该工艺使用自动贴防尘网机器，机器自动输送稀释剂和控制稀释剂用量，减少人体接触化学用剂，同时大大提升贴合效率和物料利用率。

（4）数据线及其他产品方面

自动穿套管烘烤工艺：运用PLC控制技术，结合分流裁管烘烤工艺，实现线材套管裁切、穿管、烘烤、定位一体工艺，解决了手工作业效率低，品质异常频发等问题。

自动浸锡工艺：公司研发一种新的自动浸锡工艺技术，解决了传统手工作业中，浸锡尺寸长短不一，效率低，高温锡液烫伤等相关问题。

数据线前处理工艺：采用PLC数控技术，将电线脱皮、整理编织、激光镭射去铝箔与同步步进技术相结合，替代传统人工作业，提升作业品质与效率。

TYPE-C焊接工艺：公司研发一种TYPE C自动焊接工艺技术，解决了传统手工焊接作业中，对作业人员操作技能要求高，焊接品质不稳定，效率低，高温烫伤等相关问题。。

中割治具：该项工艺通过恒温控制加热脱皮刀具，在传统环剥刀片的基础上，同步增加纵向刀片，解决了生产中割作业时，分两次脱皮的问题。

USB自动组装机：运用振动盘与组装机具有效结合，通过PLC自动控制技术，解决传统手工组装慢，效率低，品质不稳定的问题。

6、人才优势

公司核心管理及技术人员多年深耕于该行业，均具备丰富的行业经验，掌握充足的客户资源。

公司设立了赢通管理学院，对全体员工进行新员工培训、专业知识培训、干部素质培训、外派培训，将管理、生产、销售等方方面面的经验沉淀到组织中，持续不断提升员工素质以及凝聚力。

2018年，公司通过科学定制的培训与考核体系，提拔了一批专业过硬、乐于奋斗的内部人才；通过投资并购，强强联

合，融合了联韵声学在耳机成品领域有着丰富经验的团队；通过对外招聘一批优秀研发、技术、管理、业务人才。大批优秀人才保障了公司各方面业务顺利开展、升级，并引领企业发展。

报告期内，公司核心竞争力未发生变化，并持续提升竞争优势。

第四节 经营情况讨论与分析

一、概述

2018 年，是公司坚持以“服务客户”为中心，紧紧围绕“大声学、大传输”行业进行产品布局的关键一年。公司牢牢把握产品方向上的核心技术、核心零部件，进一步优化公司的生产制造能力，提升公司的设计、研发能力，以为客户提供 ODM 服务为主，同时，公司着重体系建设，深化内部管理，实现管理与经营的高度统一，不断提升赢通通讯在全球消费电子领域的竞争力。

（一）2018 年主要经营指标

报告期内，公司实现营业收入 89,644.84 万元，同比增长 24.22%；归属于母公司所有者的净利润 6,449.01 万元，同比下滑 24.83%。

报告期末，公司资产总额为 143,174.35 万元，同比增长 20.50%；负债总额为 43,557.17 万元，同比增长 198.72%；所有者权益合计 99,617.18 万元，同比下滑 4.43%。其中，归属于母公司的所有者权益为 99,617.18 万元，同比下滑 4.27%。

公司业绩变动的原因为：

- (1) 主要原材料如铜杆、胶料的价格成本持续上升；
- (2) 公司的人工成本较上年同期较快上涨；
- (3) 报告期内子公司赢通（印度）电子科技有限公司仍处于亏损状态；
- (4) 公司为产品转型升级，新成立了智能产品事业部，招聘了较多的研发、业务及管理国际化专业人才，销售费用、管理费用均大幅增加；
- (5) 报告期收到的政府补助较上年大幅减少。

（二）2018 年主要工作回顾

1. 业务开拓

伴随着声学领域蓝牙、芯片、电池、数据传输等技术的成熟，TWS（真无线蓝牙耳机）、HiFi 耳机、运动耳机、智能耳机及高速数据传输线等产品推陈出新，刺激了终端消费者对新型电声产品的需求，为行业打开了广阔的市场空间。

公司拥有先进的生产制造工艺、良好的客户口碑、多品种小批量的柔性制造能力以及科学的生产基地布局等优势，使得公司更加的贴近客户、在服务客户方面能够快速反应，获得客户信任。

报告期内，公司保持与富士康、正崧、歌尔等大型 EMS（电子制造服务）厂商的紧密合作，深化在苹果、小米、vivo 等智能手机品牌商的业务关系，成功引进了亚马逊、阿里巴巴、沃尔玛、吉赖、青蛙、家麦迪、松下、BOSS、万魔、OPPO、联想等一批优质客户。耳机品牌商及通路客户占比逐渐增大，改变了原先客户基本由大型 EMS 厂商及终端手机品牌构成的局面，在增加收入来源的同时，缓解了客户集中度较高带来的风险。

2. 运营管理

（1）战略布局显现阶段性成果，夯实发展基础

为实现公司“垂直整合、水平扩张”的战略目标，“贴近客户、快速反应”的战术手段，以及“从有线到无线，从半成品到成品”发展思路，报告期内，公司广西生产基地正式投入生产，完成对惠州联韵声学科技有限公司（以下简称“联韵声学”）100%股权的收购，正式启用北京研发中心，成立了智能产品事业部，以及湖北园区研发大楼的正式动工，标志着公司系列布局工作的初步完成。

目前，公司已拥有九家子公司、七大生产基地、五个事业部、四个研发中心和一所管理学院，为我们赢通高质量的发展奠定了坚实的基础。

(2) 加强精细化管理，促进高质量发展

2018 年，国内外经济形势多变，市场悲观情绪蔓延，但经济周期将会帮助优秀的企业淘汰竞争对手。为此，公司全体管理干部及员工沉着应对、苦练内功，努力提升精细化管理水平，主要包括：成功启动 SAP 系统的导入工作，梳理改造公司现有业务的流程，提高公司业务效率与质量；成立智能装备中心，通过 IE 工程加强精益生产，提高生产效率；变革绩效管理体系，制定并试运行新 KPI 考核方式，确保战略目标层层落实，为人员的考核与任免提供了有力依据；落实提案改善制度，全年共受理改善建议 155 项，充分调动员工多思考、勤总结，实现员工个人素质和工作绩效一起成长；强化企业培训，赢通管理学院 2018 年度开设干部素质培训班 94 班次，累计培训管理干部 2017 人次，将单个业务岗位的知识、技能、经验沉淀到组织中，打造学习型企业。

(3) 实施股权激励，实现股东与核心骨干利益高度统一

为充分调动公司核心管理人员、核心技术/业务人员的积极性，有效地将股东利益、公司利益和核心团队个人利益结合在一起，推进公司的长远发展，公司组织启动与实施了公司 2018 年股票期权与限制性股票激励计划。本次股权激励共授予 77 名激励对象 113.50 万份股票期权，行权价格为 18.68 元/股；向 17 名激励对象授予 287 万份限制性股票，授予价格为 9.34 元/股。在 2018 年资本市场低迷的环境下，公司及时推出股权激励计划，在降低公司授予股份成本的同时，通过科学地制定了富有挑战的股票期权、限制性股票业绩考核目标，将员工发展、个人价值的实现与公司发展更加密切地捆绑到一起，有利于充分调动员工积极性、提升员工主人翁意识，帮助实现公司的稳妥快速发展。

3. 投融资及资本运作

(1) 推进股份回购工作，切实保护股东利益

基于对公司价值的判断和未来发展的信心，为有效维护广大股东利益，增强投资者信心，2018 年，公司启动了回购公司股份的工作。所回购股份主要用于股权激励，并将结合绩效考核，进一步提升公司管理水平、促进企业发展、创造价值。截止 2018 年 12 月 31 日，公司累计回购 369.12 万股，累计使用资金 6,969.92 万元（不含交易费用），平均成本 18.88 元/股。

(2) 收购惠州联韵声学科技有限公司，加大耳机成品收入

为进一步提高耳机成品，尤其是 TWS（真无线蓝牙耳机）、HiFi 耳机、智能耳机及运动耳机等产品收入占比，落实垂直整合的战略布局，2018 年，公司成功以 1.8 亿元现金收购了联韵声学 100% 股权；为了提高募集资金的使用效率，本次收购所用资金来源为变更“便携数码通讯线材技改及扩产项目”、“便携数码耳机建设项目”两个募集资金投资项目尚未投入使用 1.2 亿元，剩余 6,000 万元为并购贷款，报告期内，公司完成了对联韵声学的股权交割事宜。

为了加强对被收购方的管理，公司成立了投后管理委员会，在战略、人事、财务、业务、采购、外发、文化、培训等方面进行对接与管理，联韵声学全体人员高度配合公司管理安排、积极学习公司企业文化，快速融合到集团中。

(3) 构建信用基础，拓宽融资渠道

为使得公司完成战略布局，积极稳妥实现系列投资及收购活动，确保公司拥有充足的现金流，报告期内，公司向金融机构申请新增授信额度达 2.75 亿元，实际借款发生金额约 4,089 万元。公司期末资产负债率为 30.44%，将有息负债控制在安全合理范围内，并保障了实现发展目标所需资金。

受益于公司良好的信用评级以及稳健的发展步伐，公司整体融资水平较低。此外，公司在报告期内成功申请并购贷款（2019 年 3 月份放款），助力了公司对联韵声学的并购。

(4) 投资湖南佳霖新材料有限公司，垂直整合产业链

随着公司营业规模的进一步扩大，产品所需表面处理的零部件的采购量及金额也随着增大，为了加强产品品质的管控并降低成本，经第三届董事会第十次会议及第三届监事会第九次会议审议，公司拟以自有资金 1,636.36 万元投资湖南佳霖新

材料有限公司（以下简称“湖南佳霖”），进一步完善公司产业链的垂直整合。

截至报告期末，由于湖南佳霖未能按计划取得五金零部件表面处理及热处理加工的国家审批的相关资质，公司并未向湖南佳霖支付投资款项。

(5) 认购深圳惠信新兴产业投资基金份额，促进产业整合

为了实现公司内生与外延的同步发展，开展产业整合工作，借鉴专业合作方的投资经验和资源，弥补公司投资人才缺乏的短板，报告期内公司以自有资金 6,000 万元认购了深圳智度德信股权投资管理有限公司（以下简称“智度德信”）发起设立的深圳智度惠信新兴产业股权投资基金合伙企业（有限合伙）（以下简称“惠信基金”）的基金份额。

惠信基金总规模为 30 亿元人民币，首期规模为 15 亿元，其中公司拟作为惠信基金的有限合伙人（LP）认购人民币 6,000 万元。截至报告期末，公司已支付投资款项 3,000 万元。

(6) 加大印度子公司投资，提升竞争优势

为了贴近重要客户、抢占市场先机，利用印度人力资源丰富、成本低廉的优势，并降低中美贸易摩擦常态化所带来的风险，公司在报告期内收购了赢通（印度）电子科技有限公司（以下简称“印度赢通”）少数股东所持 30% 股权，并向印度赢通增资 1,500 万元。股权收购完成后，印度赢通成为公司的全资子公司。

报告期内，印度赢通已完成设备安装调试、成品率稳定、人员招聘及培训等工作。

4. 公司治理

公司在上市后，仍不断完善法人治理结构，健全内部管理制度。2018 年完成《公司章程》的修订，对投资及担保事项权限、股东大会累计投票约定进行了细化，对董事会授权事项进行了更为明确的约定，以确保公司各项管理运营工作合法、合规、高效，进一步提高公司规范运作和治理水平。

5. 研发创新

公司始终坚持以市场为导向，对研发创新进行持续投入，并取得了显著成果。

2018 年度，公司研发投入为 4,367.40 万元，占营业收入的 4.87%，截止 2018 年 12 月 31 日，公司已经获得各项专利 229 项，其中发明专利 52 项（日本发明专利 1 项，美国发明专利 2 项），实用新型专利 156 项（日本实用新型专利 1 项），外观设计专利 21 项。主要包括可无线充电的耳机发明专利、可分享式音乐耳机发明专利、耳机线材用高分子基纳米复合材料及其制备方法发明专利、连接器信号线的制备方法及连接器信号线发明专利等。

在新产品研发方面，公司成功开发出了渐变色耳机线、耐拉力数据线、使用 CSR8635+AMS3435 方案蓝牙降噪耳机、使用 Broadcom BT SOC 配套降噪 DSP 方案的同声翻译耳机、采用 CSR8670+助听算法集成方案智能助听耳机、使用复合金属振膜的 TWS 主动降噪耳机等具有市场竞争力的产品。

报告期内，公司位于东莞园区的实验室获得了中国合格评定国家认可委员会（CNAS）认证；建立了行业内一流的全消音室及听音室，消音室底噪低至 7.9db，配备了顶级的声学、电子测试系统 B&K 和 APX555 等设备，建立了完善的测试技术方法；共承担并参与科技项目 20 余项，在耳机声学设计的增强低音二次半声腔、自适应降噪系统、语音识别、语音交互、在线实时翻译、心率计步、自适应助听、骨传导、高分子膜片材料研究等方面有了很大的突破。

6. 企业荣誉

公司荣获国家博士后科研基地、湖北省支柱产业细分领域隐形冠军企业、湖北省守合同重信用企业、湖北省法治建设示范企业、咸宁市突出贡献民营企业、咸宁市民营企业 30 强、AAA 级信用企业、中国电子元件百强企业等数十项荣誉；湖北园区荣获湖北省文明诚信示范企业、湖北省职工（劳模）创新工作室、咸宁市非公有制经济先进基层党组织等荣誉；东莞园区荣获东莞市高新技术产业协会第一届常务理事单位、东莞市守合同重信用企业联合会第一届理事单位等荣誉。

7. 党建工作

为了让公司党员在企业经营发展中起到先锋模范带头作用，使党建工作能进一步促进企业的发展，公司党委开展了部分具有代表性的工作如下：

- (1) 东莞园区党员开展了为企业经营发展献计献策的活动；
- (2) 公司党委发出《在全体党员中开展“一联、双责、三无、五在前”竞赛活动的通知》，要求全体党员进一步强化党员意识、发挥党员作用、为推动公司跨越发展作出新贡献；
- (3) 公司党委积极开展支部主题党日活动，湖北园区及东莞园区同步开展 2018 年第三期支部主题党日活动；
- (4) 举办“学党章、唱红歌、当表率”活动，全体党员，部分管理干部、入党积极分子共 200 多人参加；
- (5) 组织党员、部分劳动模范、技术骨干到韶山进行革命传统教育。

2018 年，公司各项工作开展以及成果，离不开党员的奉献及模范带头作用。在 2019 年元旦晚会暨 2018 年度总结表彰大会上，表彰的 60 名各类获奖人员中有 29 人是共产党员，占获奖总人数的 48%。

2018 年，公司党委被评为咸宁市全市非公有制经济组织“先进基层党组织”。

二、主营业务分析

1、概述

2018 年公司实现销售收入 89,644.84 万元，较上年同期增加 24.22%，实现利润总额 7,410.46 万元，较上年同期减少 24.29%，实现归属于母公司的净利润 6,449.01 万元，较上年同期减少 24.82%。

利润表及现金流量表变动分析

单位：万元

科目	本期数	上年同期数	变动比例
营业收入	89,644.84	72,168.84	24.22%
营业成本	67,020.19	50,217.23	33.46%
销售费用	2,373.86	1,812.12	31.00%
管理费用	8,570.76	5,934.69	44.42%
研发费用	4,367.40	4,019.08	8.67%
财务费用	-590.20	976.35	-160.45%
经营活动现金流量净额	744.93	6,443.98	-88.44%
投资活动现金流量净额	-4,126.06	-26,807.30	-84.61%
筹资活动现金流量净额	-7,697.81	39,382.82	-119.55%

营业收入：较上年增加 24.22%，主要是耳机产品较上年大幅增加所致；

营业成本：较上年增加 33.46%，主要是收入增加，成本亦相应增加，另外人工成本较上年同期大幅增加所致；

销售费用：较上年增加 31.00%，主要是收入增加，销售费用亦相应增加，另外公司招聘了一批海外业务人员，工资及差旅费支出较多所致；

管理费用：较上年增加 44.42%，主要是公司招聘了一批的国际化人才，管理人员工资大幅增加，同时差旅及应酬费用大幅增加所致；

研发费用：较上年增加 8.67%，主要是研发人员工资增加所致；

经营活动现金流量净额：较上年减少 88.44%，主要是印度赢通公司销售额扩大，加之运输周期较长占用了较多的营运资金；

投资活动现金流量净额：较上年减少 84.61%，主要是因报告期用于购买理财的资金大幅减少；

筹资活动现金流量净额：较上年减少 119.55%，主要是本期收购印度赢通少数股东权益及回购库存股，而上年同期公司

IPO筹资了较多的现金所致。

2、收入与成本

(1) 营业收入构成

单位：元

	2018 年		2017 年		同比增减
	金额	占营业收入比重	金额	占营业收入比重	
营业收入合计	896,448,419.64	100%	721,688,400.67	100%	24.22%
分行业					
电子行业	896,448,419.64	100.00%	721,688,400.67	100.00%	24.22%
分产品					
声学零件	481,912,278.35	53.76%	544,300,884.25	75.42%	-11.46%
耳机	189,380,508.93	21.13%	22,214,618.14	3.08%	752.50%
数据线及其他	219,275,676.66	24.46%	149,350,811.68	20.69%	46.82%
其他业务收入	5,879,955.70	0.66%	5,822,086.60	0.81%	0.99%
分地区					
内销	444,249,174.87	49.56%	303,081,401.29	42.00%	46.58%
外销	452,199,244.77	50.44%	418,606,999.38	58.00%	8.02%

(2) 占公司营业收入或营业利润 10%以上的行业、产品或地区情况

√ 适用 □ 不适用

公司是否需要遵守特殊行业的披露要求

否

单位：元

	营业收入	营业成本	毛利率	营业收入比上年同期增减	营业成本比上年同期增减	毛利率比上年同期增减
分行业						
电子行业	896,448,419.64	670,201,870.90	25.24%	24.22%	33.46%	-5.18%
分产品						
声学零件	481,912,278.35	312,855,908.89	35.08%	-11.46%	-5.44%	-4.14%
耳机产品	189,380,508.93	154,141,243.81	18.61%	752.50%	498.21%	34.60%
数据线及其他	219,275,676.66	198,703,389.62	9.38%	46.82%	40.74%	3.91%
分地区						

内销	444,249,174.87	304,977,866.80	31.35%	46.58%	62.07%	-6.56%
外销	452,199,244.77	365,224,004.10	19.23%	8.02%	16.31%	-5.76%

公司主营业务数据统计口径在报告期发生调整的情况下，公司最近 1 年按报告期末口径调整后的主营业务数据

适用 不适用

(3) 公司实物销售收入是否大于劳务收入

是 否

行业分类	项目	单位	2018 年	2017 年	同比增减
电子行业	销售量	万条、万米	49,104.36	40,141.62	22.33%
	生产量	万条、万米	48,984.87	40,394.87	21.27%
	库存量	万条、万米	1,781.4	1,900.89	-6.29%

相关数据同比发生变动 30% 以上的原因说明

适用 不适用

(4) 公司已签订的重大销售合同截至本报告期的履行情况

适用 不适用

(5) 营业成本构成

行业和产品分类

单位：元

行业分类	项目	2018 年		2017 年		同比增减
		金额	占营业成本比重	金额	占营业成本比重	
电子行业	直接材料	355,624,394.35	53.06%	243,498,912.71	48.49%	46.05%
	直接人工	146,391,589.79	21.84%	138,216,870.86	27.52%	5.91%
	制造费用	82,977,601.86	12.38%	64,726,695.28	12.89%	28.20%
	委外加工费	85,208,284.89	12.71%	55,729,820.96	11.10%	52.90%

单位：元

产品分类	项目	2018 年		2017 年		同比增减
		金额	占营业成本比重	金额	占营业成本比重	
声学零件	直接材料	125,897,074.18	18.78%	109,171,622.55	21.74%	15.32%
	直接人工	84,082,606.98	12.55%	113,566,988.93	22.62%	-25.96%
	制造费用	45,317,325.09	6.76%	57,134,260.07	11.38%	-20.68%
	委外加工费	57,558,902.64	8.59%	50,969,496.53	10.15%	12.93%
耳机产品	直接材料	103,619,797.89	15.46%	16,136,383.53	3.21%	542.15%

	直接人工	24,035,326.08	3.59%	7,470,669.71	1.49%	221.73%
	制造费用	11,555,225.28	1.72%	1,113,522.26	0.22%	937.72%
	委外加工费	14,930,894.57	2.23%	1,046,447.25	0.21%	1,326.82%
数据线及其他	直接材料	121,606,193.71	18.14%	113,811,388.63	22.66%	6.85%
	直接人工	38,273,656.73	5.71%	17,179,212.22	3.42%	122.79%
	制造费用	26,105,051.49	3.90%	6,478,912.95	1.29%	302.92%
	委外加工费	12,718,487.68	1.90%	3,713,877.18	0.74%	242.46%

(6) 报告期内合并范围是否发生变动

是 否

报告期内收购联韵声学，联韵声学纳入公司合并报表范围内。

(7) 公司报告期内业务、产品或服务发生重大变化或调整有关情况

适用 不适用

(8) 主要销售客户和主要供应商情况

公司主要销售客户情况

前五名客户合计销售金额（元）	455,353,434.64
前五名客户合计销售金额占年度销售总额比例	50.80%
前五名客户销售额中关联方销售额占年度销售总额比例	0.00%

公司前 5 大客户资料

序号	客户名称	销售额（元）	占年度销售总额比例
1	客户一	203,471,685.42	22.70%
2	客户二	72,065,498.34	8.04%
3	客户三	68,072,016.24	7.59%
4	客户四	59,672,670.33	6.66%
5	客户五	52,071,564.31	5.81%
合计	--	455,353,434.64	50.80%

主要客户其他情况说明

适用 不适用

公司主要供应商情况

前五名供应商合计采购金额（元）	126,599,942.26
前五名供应商合计采购金额占年度采购总额比例	30.90%

前五名供应商采购额中关联方采购额占年度采购总额比例	0.00%
---------------------------	-------

公司前 5 名供应商资料

序号	供应商名称	采购额（元）	占年度采购总额比例
1	供应商一	50,112,307.40	12.23%
2	供应商二	31,294,424.87	7.64%
3	供应商三	15,837,313.06	3.87%
4	供应商四	15,205,743.77	3.71%
5	供应商五	14,150,153.16	3.45%
合计	--	126,599,942.26	30.90%

主要供应商其他情况说明

适用 不适用

3、费用

单位：元

	2018 年	2017 年	同比增减	重大变动说明
销售费用	23,738,646.94	18,121,235.56	31.00%	销售收入增加，销售费用相应增加
管理费用	85,707,553.91	59,346,903.33	44.42%	新招聘较多的管理人员，工资及差旅费等大幅增加
财务费用	-5,901,975.87	9,763,488.69	-160.45%	美元升值产生较多的汇兑收益
研发费用	43,674,010.81	40,190,804.07	8.67%	主要是研发人员工资增加

4、研发投入

适用 不适用

为了实现公司的战略目标，报告期内，公司启动了“双百人才”战略计划，招聘了大量的研发及技术人才，公司在“精密模具、设备自动化、TWS耳机、高速传输线材、无线充电、智能电源”领域进行了大量的研发投入，目前TWS耳机已获得相关专利，并导入了一批优质客户，同时精密模具、设备自动化也已应用到生产中，智能电源及无线充电正与目标客户洽谈中。详细内容请见第三节-三、核心竞争力分析中相关内容。

公司研发投入情况

	2018 年	2017 年	变动比例
研发人员数量（人）	271	236	14.83%
研发人员数量占比	6.02%	6.33%	-0.31%
研发投入金额（元）	43,674,010.81	40,190,804.07	8.67%
研发投入占营业收入比例	4.87%	5.57%	-0.70%
研发投入资本化的金额（元）	0.00	0.00	

资本化研发投入占研发投入的比例	0.00%	0.00%	
-----------------	-------	-------	--

研发投入总额占营业收入的比重较上年发生显著变化的原因

适用 不适用

研发投入资本化率大幅变动的原因及其合理性说明

适用 不适用

5、现金流

单位：元

项目	2018 年	2017 年	同比增减
经营活动现金流入小计	947,544,169.92	815,378,478.57	16.21%
经营活动现金流出小计	940,094,853.15	750,938,704.43	25.19%
经营活动产生的现金流量净额	7,449,316.77	64,439,774.14	-88.44%
投资活动现金流入小计	1,598,804,670.63	482,114,952.14	231.62%
投资活动现金流出小计	1,640,065,249.83	750,187,907.12	118.62%
投资活动产生的现金流量净额	-41,260,579.20	-268,072,954.98	-84.61%
筹资活动现金流入小计	32,900,000.00	476,387,907.59	-93.09%
筹资活动现金流出小计	109,878,100.93	82,559,731.40	33.09%
筹资活动产生的现金流量净额	-76,978,100.93	393,828,176.19	-119.55%
现金及现金等价物净增加额	-107,641,150.39	180,067,225.60	-159.78%

相关数据同比发生重大变动的主要影响因素说明

适用 不适用

1、经营活动现金流入小计较上年增加了 16.21%，主要为报告期内收入增加，销售回款及税费返还增加所致；

2、经营活动现金流出小计较上年增加了 25.19%，主要为报告期内收入增加，相应支付的材料款及工资、税费增加所致，其中印度瀛通公司因销售规模扩大及运输周期较长支出了较多的资金。

3、投资活动现金流入小计较上年增加了 231.62%，主要为报告期内理财频率增加，相应赎回的理财金额增加及理财利息增加所致；

4、投资活动现金流出小计较上年增加了 118.62%，主要为报告期内理财频率增加，相应购买的理财金额增加及投资惠信基金增加所致；

5、筹资活动现金流入小计较上年减少了 93.09%，主要为报告期内新增短期贷款 4,089 万元，而上年同期 IPO 增加现金流入 47,638.79 万元所致；

6、筹资活动现金流出小计较上年增加了 33.09%，主要为报告期内回购库存股增加 6971.13 万元，分配股利较上年减少 2434.03 万元，支付中介机构发行费较上年减少 2121.05 万元。

报告期内公司经营活动产生的现金净流量与本年度净利润存在重大差异的原因说明

适用 不适用

2018年公司净利润6,332.40万元，而经营活动产生的现金流量净额为 744.93万元，主要原因为报告期内印度赢通公司销售规模大幅增加及运输周期较长占用较多的营运资金。

三、非主营业务分析

√ 适用 □ 不适用

单位：元

	金额	占利润总额比例	形成原因说明	是否具有可持续性
投资收益	6,731,966.37	9.08%	理财收益	否
资产减值	9,121,045.63	12.31%	计提的应收款项减值准备及存货跌价准备	否
营业外支出	108,390.75	0.15%		否
其他收益	4,975,604.97	6.71%	主要是政府补助收入	否

四、资产及负债状况分析

1、资产构成重大变动情况

单位：元

	2018 年末		2017 年末		比重增减	重大变动说明
	金额	占总资产比例	金额	占总资产比例		
货币资金	219,931,926.16	15.36%	327,447,076.55	27.56%	-12.20%	(1) 支付收购联韵股权对价款 (2) 回购公司股份
应收账款	321,910,372.55	22.48%	206,246,694.25	17.36%	5.12%	联韵声学纳入合并报表范围所致
存货	213,039,564.75	14.88%	108,412,383.93	9.12%	5.76%	联韵声学纳入合并报表范围所致
投资性房地产						
长期股权投资						
固定资产	290,711,086.13	20.30%	221,178,813.76	18.62%	1.68%	(1) 联韵声学纳入合并报表范围 (2) 购入设备及在建工程转入
在建工程	14,616,014.89	1.02%	19,219,812.85	1.62%	-0.60%	完工的在建工程转入固定资产
短期借款	40,890,000.00	2.86%			2.86%	新增银行贷款
长期借款						
可供出售的金融资产	30,000,000.00	2.10%			2.10%	投资惠信产业基金
商誉	72,028,415.83	5.03%			5.03%	收购联韵形成
其他应收款	13,838,138.59	0.97%	5,778,895.68	0.49%	0.48%	主要是应收出口退税款
其他流动资产	138,075,776.06	9.64%	228,024,470.33	19.19%	-9.55%	主要是理财资金减少

无形资产	83,183,097.08	5.81%	60,959,340.56	5.13%	0.68%	联韵声学纳入合并报表范围所致
长期待摊费用	11,026,427.85	0.77%	2,788,882.92	0.23%	0.54%	主要是厂房装修及模具增加
递延所得税资产	12,603,463.35	0.88%	2,458,580.36	0.21%	0.67%	主要是联韵声学纳入合并报表范围所致
应付票据及应付账款	245,182,639.06	17.12%	103,542,736.36	8.71%	8.41%	主要是联韵声学纳入合并报表范围所致
其他应付款	96,620,512.96	6.75%	3,561,876.64	0.30%	6.45%	主要是应付联韵原股东股权收购款

2、以公允价值计量的资产和负债

√ 适用 □ 不适用

单位：元

项目	期初数	本期公允价值变动损益	计入权益的累计公允价值变动	本期计提的减值	本期购买金额	本期出售金额	期末数
金融资产							
可供出售金融资产	0.00				30,000,000.00		30,000,000.00
上述合计	0.00				30,000,000.00		30,000,000.00
金融负债	0.00						30,000,000.00

报告期内公司主要资产计量属性是否发生重大变化

□ 是 √ 否

3、截至报告期末的资产权利受限情况

项目	期末账面价值	受限原因
货币资金	126,000.00	保证金
应收账款	7,216,439.97	短期借款质押担保
固定资产	72,116,395.56	短期借款抵押担保
无形资产	48,580,491.49	短期借款抵押担保
合计	128,039,327.02	

五、投资状况分析

1、总体情况

√ 适用 □ 不适用

报告期投资额（元）	上年同期投资额（元）	变动幅度
118,740,992.03	63,187,907.12	87.91%

2、报告期内获取的重大的股权投资情况

√ 适用 □ 不适用

单位：元

被投资公司名称	主要业务	投资方式	投资金额	持股比例	资金来源	合作方	投资期限	产品类型	截至资产负债表日的进展情况	预计收益	本期投资盈亏	是否涉诉	披露日期(如有)	披露索引(如有)
惠州联韵公司	制造业	收购	180,000,000.00	100.00%	募集资金及自有资金	无	长期	耳机	已办妥工商变更		0.00	否	2018年12月08日	巨潮资讯网上的《关于收购惠州联韵声学科技股份有限公司100%股权及签署相关交易协议的公告》(2018-104)
合计	--	--	180,000,000.00	--	--	--	--	--	--		0.00	--	--	--

3、报告期内正在进行的重大的非股权投资情况

□ 适用 √ 不适用

4、以公允价值计量的金融资产

√ 适用 □ 不适用

单位：元

资产类别	初始投资成本	本期公允价值变动损益	计入权益的累计公允价值变动	报告期内购入金额	报告期内售出金额	累计投资收益	期末金额	资金来源

基金	0.00	0.00	0.00	30,000,000.00	0.00	0.00	30,000,000.00	自有资金
合计	0.00	0.00	0.00	30,000,000.00	0.00	0.00	30,000,000.00	--

5、募集资金使用情况

适用 不适用

(1) 募集资金总体使用情况

√ 适用 □ 不适用

单位：万元

募集年份	募集方式	募集资金总额	本期已使用募集资金总额	已累计使用募集资金总额	报告期内变更用途的募集资金总额	累计变更用途的募集资金总额	累计变更用途的募集资金总额比例	尚未使用募集资金总额	尚未使用募集资金用途及去向	闲置两年以上募集资金金额
2017	首次公开发行人民币普通股股票	45,063.56	21,094.83	27,278.64	11,524.60	11,524.60	25.57%	17,784.92	专户存储	0
合计	--	45,063.56	21,094.83	27,278.64	11,524.60	11,524.60	25.57%	17,784.92	--	0
募集资金总体使用情况说明										

实际募集资金金额和资金到账时间

经中国证券监督管理委员会证监许可（2017）372 号文核准，并经贵所同意，本公司由主承销商中信证券股份有限公司采用公开募集方式，向社会公众公开发行人民币普通股（A 股）股票 3,068 万股，发行价为每股人民币 17.25 元，共计募集资金 52,923.00 万元，坐扣承销和保荐费用 5,600.00 万元后的募集资金为 47,323.00 万元，已由主承销商中信证券公司于 2017 年 4 月 10 日汇入本公司募集资金监管账户。另减除上网发行费、招股说明书印刷费、申报会计师费、律师费、评估费等与发行权益性证券直接相关的新增外部费用 2,259.44 万元后，公司本次募集资金净额为 45,063.56 万元。上述募集资金到位情况业经天健会计师事务所(特殊普通合伙)验证，并由其出具《验资报告》（天健验（2017）3-28 号）。

募集资金使用和结余情况

本公司以前年度已使用募集资金 6,183.81 万元，以前年度收到的银行存款利息扣除银行手续费等的净额为 546.15 万元；2018 年度实际使用募集资金 21,094.83 万元，2018 年度收到的银行存款利息扣除银行手续费等的净额为 872.96 万元；累计已使用募集资金 27,278.64 万元，累计收到的银行存款利息扣除银行手续费及支付惠州联韵声学科技股份有限公司（以下简称标的公司、联韵声学）100% 股份（以下简称新募投项目或联韵声学股份收购项目）收购款的净额为 803.72 万元(其中利息收支净额为 1,419.13 万元，“便携数码耳机建设项目”产生的利息支付新募投项目 289.76 万元、“补充流动资金”项目产生的利息转入流动资金 325.65 万元)。

截至 2018 年 12 月 31 日，募集资金余额为人民币 18,723.03 万元（包括累计收到的银行存款利息扣除银行手续费等的净额及应付未付的上市发行费用 134.39 万元），其中募集资金账户活期存款余额 7,723.03 万元，用于现金管理购买理财产品余额 11,000.00 万元。

(2) 募集资金承诺项目情况

√ 适用 □ 不适用

单位：万元

承诺投资项目和超募资金投向	是否已变更项目 (含部分变更)	募集资金 承诺投资 总额	调整后投资 总额(1)	本报告期投 入金额	截至期末累 计投入金额 (2)	截至期末投 资进度(3)= (2)/(1)	项目达到预定 可使用状态日 期	本报告 期实现 的效益	是否达到预 计效益	项目可行性 是否发生重 大变化
承诺投资项目										
1、便携数码通讯线材技改及扩产项目	是	7,098.79	2,342.25	891.41	2,342.25	100.00%	2019年1月	不适用	不适用	是
2、便携数码数据传输线建设项目	否	9,991.06	9,991.06		377.68	3.78%	2020年12月	不适用	不适用	是
3、便携数码耳机建设项目	是	11,855.4	5,087.34	732.05	5,087.34	100.00%	2018年12月	不适用	不适用	是
4、研发中心建设项目	否	6,118.31	6,118.31	761.13	761.13	12.44%	2019年12月	不适用	不适用	否
5、补充流动资金	否	10,000	10,000	10,000	10,000	100.00%	2018年3月	不适用	不适用	否
6、联韵声学股份收购项目	否	0	11,524.6	8,710.24	8,710.24	75.58%	2018年12月	不适用	不适用	否
承诺投资项目小计	--	45,063.56	45,063.56	21,094.83	27,278.64	--	--		--	--
超募资金投向										
无										
归还银行贷款（如有）	--						--	--	--	--
补充流动资金（如有）	--						--	--	--	--
超募资金投向小计	--					--	--		--	--
合计	--	45,063.56	45,063.56	21,094.83	27,278.64	--	--	0	--	--
未达到计划进度或预计收益的情况和原因(分具体项目)	研发中心建设项目在报告期内没有达到预期进度，经 2019 年 4 月 24 日召开的第三届董事会第十八次会议以及第三届监事会第十七次会议审议通过，延长该项目的建设周期，原因如下：鉴于市场环境变化，公司结合自身产品特点，对生产工艺进行不断改良，因工艺的升级和改进，对设备的需求及选型发生变化，新生产设备的选型、定制及采购需要一定的时间周期，为保证募投项目的顺利实施，根据企业目前的实际经营情况及未来发展计划，延长募									

	投项目的建设周期。
项目可行性发生重大变化的情况说明	<p>1.2018 年 12 月 24 日，公司 2018 年第二次临时股东大会审议通过了《关于变更部分募集资金用途的议案》，公司终止了“便携数码通讯线材技改及扩产项目”和“便携数码耳机建设项目”两个募投项目，并将两个项目的剩余募集资金及利息收入全部用于支付新募投项目款项，原承诺募投项目可行性发生重大变化。</p> <p>2.“便携数码数据传输线建设项目”2018 年度未有投入，目前该项目已处于停滞状态，公司计划于 2019 年上半年对该项目进行终止，并将剩余募集资金及利息收入用于浦北瀛通厂房建设项目。</p>
超募资金的金额、用途及使用进展情况	不适用
募集资金投资项目实施地点变更情况	不适用
募集资金投资项目实施方式调整情况	<p>适用</p> <p>报告期内发生</p> <p>2018 年 12 月 24 日，公司 2018 年第二次临时股东大会审议通过了《关于变更部分募集资金用途的议案》，公司终止了“便携数码通讯线材技改及扩产项目”和“便携数码耳机建设项目”两个募投项目，并将两个项目的剩余募集资金及利息收入全部用于支付新募投项目款项，原承诺募投项目实施方式发生调整。</p>
募集资金投资项目先期投入及置换情况	<p>适用</p> <p>截至 2017 年 4 月 23 日，公司以自筹资金预先投入募集资金投资项目的实际投资金额为 40,013,568.14 元。经 2017 年 4 月 28 日召开的第三届董事会第四次会议审议通过了《关于使用募集资金置换预先投入募投项目自筹资金的议案》，同意使用募集资金对该部分预先已投入募集资金投资项目的自筹资金进行置换。公司独立董事、监事会和保荐机构中信证券股份有限公司对该置换事项均发表了同意意见。</p>
用闲置募集资金暂时补充流动资金情况	不适用
项目实施出现募集资金结余的金额及原因	不适用
尚未使用的募集资金用	2018 年 4 月 20 日，公司第三届董事会第九次会议审议通过了《关于使用部分暂时闲置募集资金用于现金管理的议案》，同意公司使用额度不超过 20,000

途及去向	万元人民币的闲置募集资金用于现金管理即购买安全性高的银行保本型理财产品。截至 2018 年 12 月 31 日，公司使用部分闲置募集资金 1.1 亿元进行现金管理购买理财产品，其余尚未使用募集资金存放于公司募集资金专户中。
募集资金使用及披露中存在的问题或其他情况	无

(3) 募集资金变更项目情况

√ 适用 □ 不适用

单位：万元

变更后的项目	对应的原承诺项目	变更后项目拟投入募集资金总额(1)	本报告期实际投入金额	截至期末实际累计投入金额(2)	截至期末投资进度(3)=(2)/(1)	项目达到预定可使用状态日期	本报告期实现的效益	是否达到预计效益	变更后的项目可行性是否发生重大变化
联韵声学股份收购项目	便携数码通讯线材技改及扩产项目、便携数码耳机建设项目	11,524.6	8,710.24	8,710.24	75.58%	2018年12月18日	0	不适用	否
便携数码通讯线材技改及扩产项目	便携数码通讯线材技改及扩产项目	2,342.25	891.41	2,342.25	100.00%	2019年01月01日	0	不适用	是
便携数码耳机建设项目	便携数码耳机建设项目	5,087.34	732.05	5,087.34	100.00%	2018年12月01日	0	不适用	是
合计	--	18,954.19	10,333.7	16,139.83	--	--	0	--	--
变更原因、决策程序及信息披露情况说明(分具体项目)		1.变更原因：产业升级，市场环境发生重大变化，原募投项目如继续实施预计难以产生较好的经济效益；拟收购标的公司主营业务与原募投项目相似，以收购代替自建有利于更快实现经济效益。 2.决策程序：2018年12月24日，公司2018年第二次临时股东大会审议通过；公司独立董事、监事会和保荐机构中信证券股份有限公司对该变更事项均发表了同意意见。							

	<p>3.信息披露情况：公司于 2018 年 12 月 25 日在指定网站（http://www.cninfo.com.cn）披露《2018 年第二次临时股东大会决议公告》。</p>
<p>未达到计划进度或预计收益的情况和原因(分具体项目)</p>	<p>2018 年 4 月 20 日，公司第三届董事会第九次会议和第三届监事会第八次会议审议通过了《关于延长募投项目建设周期的议案》，在项目实施主体和募集资金投资用途不发生变更的情况下，公司对四个募投项目的建设周期延长，其中便携数码通讯线材技改及扩产项目的建设周期由 12 个月延长至 36 个月，便携数码耳机建设项目的建设周期由 24 个月延长至 48 个月，便携数码数据传输线建设项目的建设周期由 24 个月延长至 48 个月，研发中心建设项目的建设周期由 16 个月延长至 28 个月。 建设周期延长的原因：鉴于市场环境变化，公司结合自身产品特点，对生产工艺进行不断改良，因工艺的升级和改进，对设备的需求及选型发生变化，新生产设备的选型、定制及采购需要一定的时间周期，为保证募投项目的顺利实施，根据企业目前的实际经营情况及未来发展计划，延长募投项目的建设周期。</p>
<p>变更后的项目可行性发生重大变化的情况说明</p>	<p>2018 年 12 月 24 日，公司 2018 年第二次临时股东大会审议通过了《关于变更部分募集资金用途的议案》，公司终止了“便携数码通讯线材技改及扩产项目”和“便携数码耳机建设项目”两个募投项目，并将两个项目的剩余募集资金及利息收入全部用于支付新募投项目款项，原承诺募投项目可行性发生重大变化。</p>

六、重大资产和股权出售

1、出售重大资产情况

适用 不适用

公司报告期末未出售重大资产。

2、出售重大股权情况

适用 不适用

七、主要控股参股公司分析

适用 不适用

主要子公司及对公司净利润影响达 10%以上的参股公司情况

单位：元

公司名称	公司类型	主要业务	注册资本	总资产	净资产	营业收入	营业利润	净利润
湖北赢通公司	子公司	制造业	24,206,430.03	278,399,780.75	184,030,455.66	190,363,021.85	34,090,062.51	29,818,588.56
湖北赢新公司	子公司	制造业	80,000,000.00	326,761,182.14	111,992,591.78	317,452,930.48	23,152,752.92	17,708,428.90
东莞赢通公司	子公司	制造业	10,000,000.00	220,645,388.63	124,674,444.07	217,498,445.92	10,744,317.99	10,459,417.33
东莞开来公司	子公司	制造业	61,180,000.00	252,777,644.44	97,837,835.13	429,131,787.70	13,653,338.99	13,194,170.89
香港赢通公司	子公司	商业	852,130.00	61,352,394.60	2,262,612.29	233,772,149.20	1,142,489.41	1,219,384.71
越南赢通公司	子公司	制造业	19,615,500.00	60,763,835.77	11,792,521.31	55,668,739.96	-1,719,309.54	-1,719,309.54
印度赢通公司	子公司	制造业	24,784,998.12	112,592,313.58	10,054,926.77	90,065,903.76	-9,894,966.60	-9,894,966.60
浦北赢通公司	子公司	制造业	20,000,000.00	56,609,209.50	24,231,055.52	64,770,119.98	5,667,769.52	4,231,055.52
惠州联韵公司	子公司	制造业	71,750,000.00	247,051,220.32	107,971,584.17	285,766,929.57	1,826,444.81	2,219,122.76

报告期内取得和处置子公司的情况

适用 不适用

公司名称	报告期内取得和处置子公司方式	对整体生产经营和业绩的影响
惠州联韵公司	收购方式到得 100% 股权	对报告期业绩无影响

主要控股参股公司情况说明

报告期内公司收购惠州联韵公司，并于 2018 年 12 月 18 日办妥工商登记手续，因此资产负债表日惠州联韵公司资产负债表纳入合并报表范围，利润表未纳入合并报表范围。

公司名称	2018年		2017年		增减		变化说明
	营业收入	净利润	营业收入	净利润	营业收入	净利润	
湖北赢新公司	317,452,930.48	17,708,428.90	273,757,936.96	3,844,944.16	43,694,993.52	13,863,484.74	主要是产品结构发生了较大的变化，原亏损的产品减少，增加了一些高毛利的产品；
东莞赢通公司	217,498,445.92	10,459,417.33	203,701,544.85	35,162,908.46	13,796,901.07	-24,703,491.13	主要是产品结构发生了较大的变化，毛利较高的声学零件产品减少，毛利较低的成品增加较多；

八、公司控制的结构化主体情况

□ 适用 √ 不适用

九、公司未来发展的展望

（一）公司未来发展战略

公司立足于“大声学”、“大传输”消费电子领域，致力成为通讯线材及电声产品行业内一流整体解决方案服务商，公司坚持以“服务客户”为中心，紧跟业内领先客户的战略方向，不断夯实自身产品研发和制造，能无限贴近客户，满足市场需求；保持自身的传统产品的优势，以持续创新引领企业发展的同时，加大对新技术、新产品的研发投入，通过一系列措施，完善声学、数据线的全产业链布局，优化制程，提高生产的自动化水平，进一步确保产品品质、降低成本。着重发展“智能、无线、高保真”声学产品及“更纤薄、速度更快”的数据线产品，准确把握行业的发展方向、主动进行创新开放，未来公司重点的投资方向主要集中在产品的关键技术、核心零部件，及“两化”融合方向，同时公司全球范围内，围绕客户需求进行生产基地布局，进一步夯实产业链的垂直整合能力，着力发展行业高档的产品，提升产品的市场占有率，扩大生产规模，提升公司的盈利水平，在全球范围内围绕人才聚集地，进行研发中心布局，确保公司战略实施落地将赢通打造成为电声行业及数据、电源、音视频传输行业的一流整体解决方案服务商。

（二）2019年重点工作如下

1. 扎实推进重点项目建设，垂直整合，降本增利

(1) 狠抓印度赢通的生产、经营、管理工作，切实提高生产效率、产品质量，坚持质量优先，快速反应，并适时加大对印度赢通的人员、资金、技术支持，确保实现印度生产基地的战略意义。

(2) 加大对广西智能电子生产基地的投入，充分利用广西生产基地在公司产能布局上的中心位置优势以及人力资源优势，辐射当地及周边重要客户，并利用当地劳动力资源优势，提高产品竞争力。

(3) 向产业链上游垂直整合，形成注塑、硅胶、SMT等方面的供应支持，重点推进模房、注塑车间的建设，形成新利润增长点，提升生产效率。

(4) 持续关注并购项目联韵声学经营情况，投后管理团队从战略、人事、财务、业务、采购、外发、文化、培训等方面对联韵声学进行管理与支持，以上市公司平台优势向联韵声学“赋能”，促进联韵声学业务、技术、管理全方面发展，实现业绩目标。

2. 优化管理手段，落实“双百人才”计划，提升企业发展质量

(1) 2019年，公司将落实工管系统、品管系统、生管系统、经管系统四大管理系统，并基本完成SAP系统的导入工作，将科学、系统生产制造型企业的管理理念与现代化信息系统进行高度融合，梳理、再造企业业务流程，形成公司的大数据系统，达到信息化、数据化、流程化、制度化来提高工作质量，防控经营风险。

(2) 2018年，公司已完成新的绩效考核机制试运行工作，在2019年将会结合股权激励考核标准，全面推进新绩效考核机制。公司将大力提拔、引进国际技术人才、业务人才、管理人才、专业人才，并大力提升我们的人才管理能力，落实好“双百人才计划”。改革薪酬体系，用人才激励方案，股权激励方案，人才绿色通道，月度目标绩效考核实现“能者多劳、能者多得”的人才机制。识别人才、考核人才、留用人才、晋升人才，让想干事的人有机会，能干事的人有舞台，干成事的人有名利。

3. 持续投入研发，夯实技术实力，打造优势产品

2019年，公司将加快募集资金投资项目-研发中心建设项目工作推进，进一步整合现有研发资源，吸引人才。围绕耳机成品、耳机线、精密制造、各类数据线、智能产品等系列产品及相关的新材料、新技术、新设备加大研发投入，加大技术人才及工匠劳模的培养，加大科技创新力度，加大自动化开发投入。

2019年，公司将加大投入对：车载语音控制蓝牙耳机、智能家居音箱、人工智能助听器、实时语音翻译耳机等产品的

研发投入，并获得相关领域的专利技术。

4. 提升公司治理水平，保护股东利益

根据2018年证监会所发布修订后的《上市公司治理准则》以及系列新的监管要求，公司将在战略规划及经营管理中贯彻落实创新、协调、绿色、开放、共享的发展理念。

2019年内，公司将组织新准则及法规的学习和培训；全面梳理公司章程、三会议事规则等公司治理准则，针对与法律规范要求相冲突的内容进行修改，针对法律规范有所要求但公司治理细则未进行规定的内容进行补充，并将相关修改议案提交董事会审议；积极响应党的号召，加大村企合作及精准扶贫力度，不断通过基础设施建设、产业扶持、爱心车间等创新扶贫模式来协助党和政府打赢脱贫攻坚战，全面建成小康社会。

（三）风险因素

1、宏观政策与经济风险

汇率风险：公司出口贸易结算以美元为主，全球经济及国际政治局势变化对美元与人民币之间的汇率产生较大影响，且具有较大不确定性，导致公司面临汇率变动风险。2019年，受终端销售客户、直接销售EMS客户分布等因素影响，公司海外销售预期维持在较高比例，人民币与美元之间的汇率变动可能导致公司发生汇兑损益。公司的产品主要以外销为主，以美元结算，国家的汇率政策影响公司产品的毛利率。国内外经济形势与贸易关系的变化可能会导致中国与外币兑换汇率产生较大波动，如美元、卢比贬值可能会导致公司产生汇兑损失。

财税风险：公司的三家子公司是国家高新技术企业，享有将15%的企业所得税，与正常税率相对，可为公司创造一定的利润，如果未来国家产业政策或税收政策发生变化，或公司不能持续获得高新技术企业资格，导致公司不能继续享受上述优惠，公司将面临税收负担加重的风险。

2、境外经营风险

公司已在越南、印度投资设立生产基地，服务于当地客户并辐射周边市场，有利于公司业绩的增长。公司境外子公司在经营过程中，可能受到所在国政治动荡、外汇管制、经济政策突变、贸易限制以及与客户潜在诉讼、客户开发不顺、客户退出当地市场等因素影响。

3、技术革新风险

近几年，随着蓝牙芯片技术、电池方面技术的快速发展，蓝牙耳机在便携性、续航时间、稳定性等关键方面均有了明显提升，无线化、数字化、智能化蓝牙耳机产品层出不穷，TWS、脖颈式耳机、运动蓝牙耳机等无线蓝牙耳机产品打开了新的市场局面。在有线耳机产品方面，消费者对以HiFi耳机、游戏耳机、降噪耳机等中高端产品需求也日益明显，新型电声产品对数据线材、通讯线材也提出了更高的要求。如果公司在研发、技术、生产工艺等方面的提升不能保持在行业内的优势地位，将对公司市场竞争力产生不利影响。

4、主要客户相对集中的风险

公司数据线及通讯线材所处行业处在市场集中度高的特征，主要客户为国际知名终端品牌商及大型EMS厂商，如果公司未能持续获得重要客户认可，或重要客户整体采购水平发生重大变化，则会对公司业绩产生负面影响。公司耳机成品及耳机半成品收入规模逐渐提升，有利于降低客户集中度高的风险。

5、管理风险

随着公司的不断扩大，公司的组织机构和管理体系日益复杂，若公司不能持续提高经营、生产管理水平，公司将因此面临经营管理风险，可能会导致生产效率不及预期。

6、商誉减值风险

公司已于2018年12月完成对联韵声学100%股权的收购，将在合并资产负债表中将形成一定金额的商誉，如联韵声学未来经营状况恶化，则存在商誉减值的风险，从而对公司当期损益造成不利影响。公司将加强对联韵声学的内部控制与管理，从战略、人事、财务、业务、采购、外发、文化、培训等方面进行整合，并通过向联韵声学提供上市公司在人才、技术、管理、客户、供应链等方面的优势，发挥协同效应，提高联韵声学的竞争力及盈利水平等多个方面降低风险。

十、接待调研、沟通、采访等活动

1、报告期内接待调研、沟通、采访等活动登记表

适用 不适用

公司报告期内未发生接待调研、沟通、采访等活动。

第五节 重要事项

一、公司普通股利润分配及资本公积金转增股本情况

报告期内普通股利润分配政策，特别是现金分红政策的制定、执行或调整情况

√ 适用 □ 不适用

公司上市前，综合考虑了公司总体发展目标和实际情况，建立对投资者持续、稳定、科学的回报机制，制定了公司利润分配政策，政策相关内容详见公司招股说明书及公司章程。公司严格遵守公司利润分配政策，报告期内未对公司利润分配政策进行调整。

现金分红政策的专项说明	
是否符合公司章程的规定或股东大会决议的要求：	是
分红标准和比例是否明确和清晰：	是
相关的决策程序和机制是否完备：	是
独立董事是否履职尽责并发挥了应有的作用：	是
中小股东是否有充分表达意见和诉求的机会，其合法权益是否得到了充分保护：	是
现金分红政策进行调整或变更的，条件及程序是否合规、透明：	不适用

公司近 3 年（包括本报告期）的普通股股利分配方案（预案）、资本公积金转增股本方案（预案）情况

1、

2018年度利润分配预案为：拟以121,877,200股（公司总股本122,698,400股扣除截至公告日库存股821,200股得出，最终以实施2018年度利润分配方案时股权登记日公司总股本扣除库存股后的股数为准）为基数，向全体股东每10股派发现金红利2.00元（含税），剩余未分配利润结转以后年度分配；2018年度不送红股，也不以资本公积金转增股本。

2、2017年度利润分配方案为：以现有总股本122,698,400股为基数向全体股东每10股派发现金股利3.00元人民币（含税），合计分配36,809,520.00元，剩余未分配利润结转以后年度分配；2017年度不送红股，也不以资本公积金转增股本。

3、2016年度利润分配方案为：以现有总股本122,698,400股为基数向全体股东每10股派发现金股利5.00元人民币（含税），合计分配61,349,200.00元，剩余未分配利润结转以后年度分配；2016年度不送红股，也不以资本公积金转增股本。

公司近三年（包括本报告期）普通股现金分红情况表

单位：元

分红年度	现金分红金额 (含税)	分红年度合并 报表中归属于 上市公司普通 股股东的净利 润	现金分红金额 占合并报表中 归属于上市公司 普通股股东的 净利润的比 率	以其他方式 (如回购股 份)现金分红 的金额	以其他方式现 金分红金额占 合并报表中归 属于上市公司 普通股股东的 净利润的比例	现金分红总额 (含其他方 式)	现金分红总额 (含其他方 式)占合并报 表中归属于上 市公司普通股 股东的净利润 的比率
2018年	24,375,440.00	64,490,140.15	37.80%	69,699,188.00	108.08%	94,074,628.00	145.87%
2017年	36,809,520.00	85,788,219.04	42.91%	0.00	0.00%	36,809,520.00	42.91%
2016年	61,349,200.00	104,154,561.58	58.90%	0.00	0.00%	61,349,200.00	58.90%

公司报告期内盈利且母公司可供普通股股东分配利润为正但未提出普通股现金红利分配预案

□ 适用 √ 不适用

二、本报告期利润分配及资本公积金转增股本预案情况

√ 适用 □ 不适用

每 10 股送红股数 (股)	0
每 10 股派息数 (元) (含税)	2.00
每 10 股转增数 (股)	0
分配预案的股本基数 (股)	121,877,200(公司总股本 122,698,400 股扣除截至公告日库存 821,200 股得出, 最终以实施 2018 年度利润分配方案时股权登记日公司总股本扣除库存股后的股数为准)
现金分红金额 (元) (含税)	24,375,440.00
以其他方式 (如回购股份) 现金分红金额 (元)	69,699,188.00
现金分红总额 (含其他方式) (元)	94,250,961.18
可分配利润 (元)	125,013,084.69
现金分红总额 (含其他方式) 占利润分配总额的比例	100%
本次现金分红情况	
公司发展阶段不易区分但有重大资金支出安排的, 进行利润分配时, 现金分红在本次利润分配中所占比例最低应达到 20%	
利润分配或资本公积金转增预案的详细情况说明	
经公司第三届董事会第十八次会议审议通过的 2018 年度利润分配预案为: 拟以 121,877,200 股 (公司总股本 122,698,400 股扣除截至公告日库存股 821,200 股得出, 最终以实施 2018 年度利润分配方案时股权登记日公司总股本扣除库存股后的股数为准) 为基数, 向全体股东每 10 股派发现金红利 2.00 元 (含税), 剩余未分配利润结转以后年度分配; 2018 年度不送红股, 也不以资本公积金转增股本。公司最终实际现金分红总金额根据公司实施利润分配方案时股权登记日的总股本 (扣除集中竞价回购的库存股) 确定。按照截止本年度报告披露日的总股本 (122,698,400 股)、已回购的库存股数量 (821,200 股) 计算, 公司预计 2018 年度派发现金红利总额为 24,375,440.00 元 (含税)。公司最终实际现金分红总金额根据公司实施利润分配方案时股权登记日的总股本 (扣除集中竞价回购产生的库存股) 确定。	

三、承诺事项履行情况

1、公司实际控制人、股东、关联方、收购人以及公司等承诺相关方在报告期内履行完毕及截至报告期末尚未履行完毕的承诺事项

√ 适用 □ 不适用

承诺事由	承诺方	承诺类型	承诺内容	承诺时间	承诺期限	履行情况
股改承诺	无					
收购报告书或权益变动报告书中所作承诺	无					
资产重组时所作承诺	无					
首次公开发行或再融资时所作承诺	黄晖、左笋娥	股份限售承诺	自公司股票上市之日起 36 个月内，不转让或者委托他人管理本人持有的公司公开发行股票前已发行的股份，也不由公司回购本人持有的公司公开发行股票前已发行的股份。	2014 年 10 月 13 日	上市之日起 36 个月内	正常履行中
	左贵明、曹玲杰、左娟妹、左美丰、黄修成	股份限售承诺	自公司股票上市之日起 36 个月内，不转让或者委托他人管理本人/本企业持有的公司公开发行股票前已发行的股份，也不由公司回购本人/本企业持有的公司公开发行股票前已发行的股份。	2017 年 03 月 07 日	上市之日起 36 个月内	正常履行中
	刘浪宇、杜耀武、瀛海投资、量科高投、达晨创泰、达晨创恒、达晨创瑞、中新乔咨询	股份限售承诺	自公司股票上市之日起 12 个月内，不转让或者委托他人管理本人/本企业持有的公司公开发行股票前已发行的股份，也不由公司回购本人/本企业持有的公司公开发行股票前已发行的股份。	2014 年 10 月 13 日	上市之日起 12 个月内	2018 年 4 月 12 日履行完毕
	黄晖、萧锦明、左笋娥、左贵明、邱武、顾彬、吴春来、黄金台	股份限售承诺	自公司股票上市之日起 12 个月内，不转让或者委托他人管理本人持有的公司公开发行股票前已发行的股份，也不由公司回购本人持有的公司公开发行股票前已发行的股份。在本人担任公司董事/监事/高级管理人员期间，本人将向公司申报所持有的公司的股份及其变动情况，本人每年转让的股份不超过本人所持公司股份总数的 25%；离职	2014 年 10 月 13 日	长期	正常履行中

			后半年内，不转让本人所持有的公司股份。在向证券交易所申报离任六个月后的十二个月内通过证券交易所挂牌交易出售公司股票数量占其所持有公司股票总数的比例不超过 50%。			
	赢通通讯	IPO 稳定 股价承诺	自公司股票正式挂牌上市之日起 3 年内，若公司股票连续 20 个交易日的收盘价（如果因派发现金红利、送股、转增股本、增发新股等原因进行除权、除息的，须按照中国证监会、深圳证券交易所的有关规定作相应调整，下同）均低于公司上一个会计年度终了时经审计的每股净资产（每股净资产=合并财务报表中的归属于母公司普通股股东权益合计数÷年末公司股份总数，下同）时，为维护广大股东利益，增强投资者信心，维护公司股价稳定，公司将启动稳定股价措施。	2014 年 10 月 15 日	上市之日起 36 个月内	正常履行中
	黄晖	IPO 稳定 股价承诺	在启动股价稳定措施的条件满足时，当公司根据本预案规定完成回购股份后，若公司股票连续 10 个交易日的收盘价仍低于公司上一会计年度终了时经审计的每股净资产，或公司无法实施回购股份时，则公司控股股东应在 3 个交易日内，提出增持公司股份的方案（包括拟增持公司股份的数量、价格区间、时间等），并依法履行相关的审批/备案手续，在获得批准后的 3 个交易日内通知公司，公司应按照相关规定披露控股股东增持公司股份的计划。在公司披露控股股东增持公司股份计划的 3 个交易日后，控股股东开始实施增持公司股份的计划。控股股东增持公司股份的单次增持金额不应少于人民币 500 万元。如果公司股价已经不再满足启动稳定公司股价措施的条件，控股股东可不再实施增持公司股份。控股股东增持公司股份后，公司的股权分布应当符合上市条件。公司控股股东增持公司股份应符合相关法律法规的规定。	2014 年 10 月 13 日	上市交易日起 36 个月内	正常履行中
	黄晖、萧锦明、左笋娥、	IPO 稳定	当控股股东根据本预案规定增持公司股份后，若公司股票	2014 年 10 月 13 日	上市交易日起 36 个月内	正常履行中

	左贵明、邱武、廖敏、曾子路、顾彬	股价承诺	<p>连续 10 个交易日的收盘价仍低于公司上一会计年度经审计的每股净资产时，或控股股东根据规定无法实施稳定股价措施时，公司董事（不包括独立董事，下同）、高级管理人员应通过法律法规允许的交易方式买入公司股票以稳定公司股价，当年累计用于买入公司股份的货币资金不少于该董事、高级管理人员上年度薪酬总和（税前，下同）的 30%，但不超过其上年度薪酬总和。公司应按相关规定披露公司董事、高级管理人员买入公司股份的计划，在公司披露其买入公司股份计划的 3 个交易日后，按照方案开始实施买入公司股份的计划。公司董事、高级管理人员买入公司股份后，公司的股权分布应当符合上市条件。如果公司股价已经不能满足启动稳定公司股价措施的条件，董事、高级管理人员可不再买入公司股份。公司董事、高级管理人员买入公司股份应符合相关法律、法规的规定，并根据需要履行相应的审批手续。</p>			
瀛通通讯		股份回购承诺	<p>在启动股价稳定措施的条件满足时，公司应在 3 个交易日内召开董事会，讨论公司向社会公众股东回购公司股份的方案，并提交股东大会审议。在股东大会审议通过股份回购方案后，公司依法通知债权人，向证券监督管理部门、证券交易所等主管部门报送相关材料，办理审批或备案手续。在完成必需的审批、备案、信息披露等程序后，公司方可实施相应的股份回购方案。公司回购股份的资金为自有资金，回购股份的方式为集中竞价交易方式、要约方式或法律法规及证券监督管理部门认可的其他方式，公司向社会公众股东回购公司股份应符合《公司法》、《证券法》、《上市公司回购社会公众股份管理办法（试行）》、《关于上市公司以集中竞价交易方式回购股份的补充规定》等法律、法规、规范性文件的规定。公司用于回购的资金总额根据公司当时股价情况及公司资金状况由股东大会最终审议确定，公司单次为稳定股价回购公司股份的资金金额</p>	2014 年 10 月 15 日	上市交易日起 36 个月内	正常履行中

			不低于公司上一年度税后净利润的 5%，公司回购公司股份的事项应在履行相关法定手续后的 30 个工作日内实施完毕。如果公司股价已经不能满足启动稳定公司股价措施的条件，公司可不再实施向社会公众股东回购股份。回购股份后，公司的股权分布应当符合上市条件。			
	黄晖、左笋娥、萧锦明	股份减持承诺	对于本人持有的公司首次公开发行股票前已发行的股份（以下简称“老股”），本人将严格遵守已作出的关于股份锁定的承诺，在锁定期内不予减持。锁定期届满之日起 12 个月内，本人如减持，则当年减持老股的总额不超过公司股票上市之日所持有老股总额的 25%；锁定期届满之日起 24 个月内，减持的老股总额不超过公司股票上市之日所持有老股总额的 50%，减持价格不低于首次公开发行股票时的发行价格（如果因派发现金红利、送股、转增股本、增发新股等原因进行除权、除息的，须按照中国证监会、深圳证券交易所的有关规定作相应调整），并且将认真遵守《公司法》、《证券法》、中国证监会及深圳证券交易所关于股东减持的相关规定，结合公司稳定股价等需要，审慎实施，提前 3 个交易日通知公司予以公告。	2017 年 02 月 17 日	锁定期满后两年	正常履行
	达晨创泰、达晨创恒、达晨创瑞	股份减持承诺	在锁定期届满后 24 个月内如减持的，达晨创泰、达晨创恒、达晨创瑞将认真遵守《公司法》、《证券法》、中国证监会及深圳证券交易所关于股东减持的相关规定，结合公司稳定股价等需要，审慎实施，并提前 3 个交易日通知公司予以公告。	2017 年 02 月 17 日	锁定期满后 24 个月内	报告期内有违反承诺情形
	黄晖、萧锦明、左笋娥、左贵明、邱武、廖敏、孔英、谢峰、李晓东、曾子路、顾彬、	其他承诺	（1）本人将不会无偿或以不公平条件向其他单位或者个人输送利益，也不采用其他方式损害公司利益。（2）本人全力支持及配合公司对董事和高级管理人员职务消费行为的规范，本人的任何职务消费行为均将在为履行本人对公司的职责之必须的范围内发生，本人将严格接受公司监督管理，避免浪费或超前消费。（3）本人将严格遵守相关	2016 年 02 月 27 日	长期	正常履行中

		<p>法律法规、中国证监会和证券交易所等监管机构规定以及公司规章制度中关于董事、高级管理人员行为规范的要求，不会动用公司资产从事与履行本人职责无关的投资、消费活动。(4) 本人将尽最大努力促使公司填补即期回报措施的实现。(5) 本人将尽责促使由董事会或薪酬委员会制定的薪酬制度与公司填补回报措施的执行情况相挂钩，并在公司董事会和股东大会审议该薪酬制度议案时投赞成票（如有投票/表决权）。(6) 若公司未来实施员工股权激励，本人将全力支持公司将该员工激励的行权条件等安排与公司填补回报措施的执行情况相挂钩，并在公司董事会或股东大会审议该员工股权激励议案时投赞成票（如有投票/表决权）。(7) 若本人违反上述承诺，将在股东大会及中国证监会指定报刊公开作出解释并道歉；本人自愿接受证券交易所、上市公司所处行业协会对本人采取的自律监管措施；若违反承诺给公司或者股东造成损失的，依法承担赔偿责任。</p>			
	<p>黄晖、左笋娥</p>	<p>其他承诺</p> <p>(1) 任何情形下，本人均不会滥用控股股东、实际控制人地位，均不会越权干预公司经营管理活动，不会侵占公司利益。(2) 本人将切实履行作为控股股东、实际控制人的义务，忠实、勤勉地履行职责，维护公司和全体股东的合法权益。(3) 本人不会无偿或以不公平条件向其他单位或者个人输送利益，也不采用其他方式损害公司利益。(4) 本人将严格遵守公司的预算管理，本人的任何职务消费行为均将在为履行本人职责之必须的范围内发生，并严格接受公司监督管理，避免浪费或超前消费。(5) 本人不会动用公司资产从事与履行本人职责无关的投资、消费活动。</p> <p>(6) 本人将尽最大努力促使公司填补即期回报的措施实现。(7) 本人将尽责促使由董事会或薪酬委员会制定的薪酬制度与公司填补回报措施的执行情况相挂钩。(8) 本人将尽责促使公司未来拟公布的公司股权激励的行权条件</p>	<p>2016年02月27日</p>	<p>长期</p>	<p>正常履行中</p>

			(如有)与公司填补回报措施的执行情况相挂钩。(9) 本人将支持与公司填补回报措施的执行情况相挂钩的相关议案, 并投赞成票 (如有投票权)。(10) 本承诺出具日后, 如监管机构作出关于填补回报措施及其承诺的相关规定有其他要求, 且上述承诺不能满足监管机构的相关要求时, 本人承诺届时将按照相关规定出具补充承诺。(11) 若本人违反上述承诺, 将在股东大会及中国证监会指定报刊公开作出解释并道歉; 本人自愿接受证券交易所、上市公司所处行业协会对本人采取的自律监管措施; 若违反承诺给公司或者股东造成损失的, 依法承担赔偿责任。			
	瀛通通讯	其他承诺	公司首次公开发行并上市的招股说明书如有虚假记载、误导性陈述或者重大遗漏, 对判断公司是否符合法律规定的发行条件构成重大、实质影响的, 公司将在中国证监会或人民法院等有权部门作出最终认定或生效判决后, 依法及时启动股份回购程序, 并在其后三十日内依法回购首次公开发行的全部新股, 回购价格以发行价格和市场价格 (以有权部门认定或生效判决前二十个交易日的平均交易价格) 孰高确定。	2014 年 10 月 13 日	长期	正常履行中
	黄晖	其他承诺	公司首次公开发行并上市的招股说明书如有虚假记载、误导性陈述或者重大遗漏, 对判断公司是否符合法律规定的发行条件构成重大、实质影响的, 本人将在中国证监会或人民法院等有权部门作出最终认定或生效判决后, 依法及时启动股份回购程序, 并在其后三十日内依法回购首次公开发行时全部已发售的股份, 回购价格以发行价格和市场价格 (以有权部门认定或生效判决前二十个交易日的平均交易价格) 孰高确定。同时, 本人将督促公司依法回购公司首次公开发行股票时发行的全部新股。	2014 年 10 月 13 日	长期	正常履行中
	黄晖、萧锦明、左笋娥、左贵明、邱武、廖敏、	其他承诺	若公司首次公开发行股票招股说明书有虚假记载、误导性陈述或者重大遗漏, 致使投资者在证券交易中遭受损失	2014 年 10 月 13 日	长期	正常履行中

	孔英、谢峰、李晓东、苏吉生、吴春来、黄金台、曾子路、顾彬		的，本人将依法赔偿投资者损失。			
	黄晖、左笋娥、萧锦明、达晨创泰、达晨创恒、达晨创瑞	关于同业竞争、关联交易、资金占用方面的承诺	一、本人/本企业将尽量避免本人/本企业以及本人/本企业实际控制或施加重大影响的公司与瀛通通讯之间产生关联交易事项（自公司领取薪酬或津贴的情况除外），对于不可避免发生的关联业务往来或交易，将在平等、自愿的基础上，按照公平、公允和等价有偿的原则进行，交易价格将按照市场公认的合理价格确定。二、本人/本企业将严格遵守瀛通通讯章程中关于关联交易事项的回避规定，所涉及的关联交易均将按照瀛通通讯关联交易决策程序进行，并将履行合法程序，及时对关联交易事项进行信息披露。三、本人/本企业保证不会利用关联交易转移股份公司利润，不会通过影响瀛通通讯的经营决策来损害瀛通通讯及其他股东的合法权益。	2014 年 10 月 13 日	长期	正常履行中
	黄晖、左笋娥	关于同业竞争、关联交易、资金占用方面的承诺	除瀛通通讯外，本人、本人的配偶、父母、子女及其他关系密切的家庭成员，未直接或间接从事与瀛通通讯相同或相似的业务；本人控制的其他企业未直接或间接从事与瀛通通讯相同或相似的业务；本人、本人的配偶、父母、子女及其他关系密切的家庭成员未对任何与瀛通通讯存在竞争关系的其他企业进行投资或进行控制；本人将不直接或间接对任何与瀛通通讯从事相同或相近业务的其他企业进行投资或进行控制；本人将持续促使本人的配偶、父母、子女、其他关系密切的家庭成员以及本人控制的其他企业/经营实体在未来不直接或间接从事、参与或进行与股份公司的生产、经营相竞争的任何活动；本人将不利用对瀛通通讯的控制关系进行损害公司及公司其他股东利益的经营。若未来本人直接或间接投资的公司计划从事与瀛通通讯相同或相类似的业务，本人承诺将在股东大会和/或董事会针对该事项，或可能导致该事项实现及相关事	2014 年 10 月 13 日	长期	正常履行中

			项的表决中做出否定的表决。			
	黄晖、左笋娥	其他承诺	如果瀛通通讯及其子公司在首次公开发行股票并上市前因未缴纳社会保险和住房公积金被有权主管部门处罚、责令要求补缴相关费用、承担相关滞纳金或任何利益相关方就上述事项以任何方式向瀛通通讯提出权利要求致使瀛通通讯遭受损失时，本人将无条件、及时的对瀛通通讯进行全额补偿。	2014 年 10 月 13 日	长期	正常履行中
	黄晖、左笋娥	其他承诺	若因东莞瀛通或东莞开来租赁的房屋权属存在瑕疵，或因第三人主张权利，或因行政机关行使职权，或者因出现任何纠纷，导致东莞瀛通或东莞开来无法继续使用所租用房屋，需要另行租赁其他房屋而进行搬迁（因东莞瀛通、东莞开来依法取得新经营场所，或东莞瀛通、东莞开来与出租方协商提前解除合同并依法租赁权属完整且出租人有权出租的经营场所的除外），并因此被有权的政府部门处罚、被有关当事人追索或遭受其他经济损失的，本人将对东莞瀛通或东莞开来所遭受的全部经济损失予以足额补偿。如届时本人未履行上述承诺内容，则停止本人所持瀛通通讯股份的分红权，以及本人从瀛通通讯领取薪酬的权利，直至本人履行完成上述承诺为止。			
股权激励承诺	瀛通通讯	其他承诺	公司不为任何激励对象依本激励计划获取有关权益提供贷款以及其他任何形式的财务资助，包括为其贷款提供担保。	2018 年 12 月 18 日	股权激励计划实施期间	正常履行中
	2018 年股票期权与限制性股票激励计划的激励对象承诺	其他承诺	若公司因信息披露文件中有虚假记载、误导性陈述或者重大遗漏，导致不符合授予权益或行使权益安排的，激励对象应当自相关信息披露文件被确认存在虚假记载、误导性陈述或者重大遗漏后，将由本激励计划所获得的全部利益返还公司。	2018 年 12 月 18 日	股权激励计划实施期间	正常履行中
其他对公司中小股东所作承诺	黄晖、左笋娥、左贵明、左娟妹、曹玲杰、左美	股份增持承诺	对增持公司股份事项承诺：（1）遵守法律法规、规范性文件有关规定（2）增持期间不减持公司股份，不进行内幕	2018 年 02 月 08 日	增持期间内	已完成

	丰、黄修成		交易及短线交易，不在敏感期买卖本公司股份。			
	瀛通通讯	其他承诺	公司承诺在参与投资或设立投资基金后的十二个月内（若涉及分期投资的，为分期投资期间及全部投资完毕后的十二个月内），不使用闲置募集资金暂时补充流动资金、将募集资金投向变更为永久性补充流动资金（不含节余募集资金）、将超募资金永久性用于补充流动资金或者归还银行贷款。	2018 年 07 月 19 日	参与投资或设立投资基金后的十二个月内（若涉及分期投资的，为分期投资期间及全部投资完毕后的十二个月内）	
	张泽锋、郭锐强、潘立新、张宝财	业绩承诺及补偿安排	联韵声学 2019 年、2020 年、2021 年度实现的扣除非经常性损益后归属于母公司股东的净利润应分别不低于人民币 1,700 万元、2,150 万元、2,400 万元。本次交易标的股份的交易价款以《评估报告》的评估结果为参考，经各方协商确定为 1.8 亿元	2018 年 12 月 07 日	2019 年、2020 年、2021 年	正常履行中
	张泽锋、郭锐强、潘立新、张宝财	其他承诺	2018 年 12 月 6 日，公司与联韵声学原股东签署了《股权转让协议》，联韵声学原股东张泽锋、郭锐强、潘立新、张宝财承诺自其取得公司支付的第二期股权对价款之日起六个月内分别以人民币 4100 万元、2100 万元、1700 万元、800 万元通过大宗交易或二级市场集合竞价等法律允许的方式购买公司股票并自愿锁定。公司停牌期间不包含在上述 6 个月期限内，承诺人购买公司股票的截止日期相应顺延。	2018 年 12 月 06 日	取得公司支付的第二期股权对价款之日起六个月内（不含公司停牌期间）	正常履行中
承诺是否按时履行	是					
如承诺超期未履行完毕的，应当详细说明未完成履行的具体原因及下一步的工作计划	不适用					

2、公司资产或项目存在盈利预测，且报告期仍处在盈利预测期间，公司就资产或项目达到原盈利预测及其原因做出说明

□ 适用 √ 不适用

四、控股股东及其关联方对上市公司的非经营性占用资金情况

适用 不适用

公司报告期不存在控股股东及其关联方对上市公司的非经营性占用资金。

五、董事会、监事会、独立董事（如有）对会计师事务所本报告期“非标准审计报告”的说明

适用 不适用

六、与上年度财务报告相比，会计政策、会计估计和核算方法发生变化的情况说明

适用 不适用

企业会计准则变化引起的会计政策变更

1. 本公司根据《财政部关于修订印发2018年度一般企业财务报表格式的通知》（财会〔2018〕15号）及其解读和企业会计准则的要求编制2018年度财务报表，此项会计政策变更采用追溯调整法。2017年度财务报表受重要影响的报表项目和金额如下：

单位：元

原列报报表项目及金额		新列报报表项目及金额	
应收票据	1,149,008.26	应收票据及应收账款	207,395,702.51
应收账款	206,246,694.25		
应收利息	1,474,166.67	其他应收款	5,778,895.68
应收股利			
其他应收款	4,304,729.01		
固定资产	221,178,813.76	固定资产	221,178,813.76
固定资产清理			
在建工程	19,219,812.85	在建工程	19,219,812.85
工程物资			
应付票据		应付票据及应付账款	103,542,736.36
应付账款	103,542,736.36		
应付利息		其他应付款	3,561,876.64
应付股利			
其他应付款	3,561,876.64		
长期应付款		长期应付款	
专项应付款			
管理费用	99,537,707.40	管理费用	59,346,903.33
		研发费用	40,190,804.07
收到其他与经营活动有关的现金	17,022,802.40	收到其他与经营活动有关的现金	17,022,802.40
收到其他与投资活动有关的现金	480,345,868.19	收到其他与投资活动有关的现金	480,345,868.19

2. 财政部于2017年度颁布了《企业会计准则解释第9号——关于权益法下投资净损失的会计处理》《企业会计准则解释第10号——关于以使用固定资产产生的收入为基础的折旧方法》《企业会计准则解释第11号——关于以使用无形资产产生的

收入为基础的摊销方法》及《企业会计准则解释第12号——关于关键管理人员服务的提供方与接受方是否为关联方》。公司自2018年1月1日起执行上述企业会计准则解释，执行上述解释对公司期初财务数据无影响。

七、报告期内发生重大会计差错更正需追溯重述的情况说明

适用 不适用

公司报告期无重大会计差错更正需追溯重述的情况。

八、与上年度财务报告相比，合并报表范围发生变化的情况说明

适用 不适用

报告期内，2018年12月，公司收购联韵声学100%股权。

九、聘任、解聘会计师事务所情况

现聘任的会计师事务所

境内会计师事务所名称	天健会计师事务所（特殊普通合伙）
境内会计师事务所报酬（万元）	50
境内会计师事务所审计服务的连续年限	5
境内会计师事务所注册会计师姓名	朱中伟、孙慧敏
境内会计师事务所注册会计师审计服务的连续年限	朱中伟（5年）、孙慧敏（1年）

当期是否改聘会计师事务所

是 否

聘请内部控制审计会计师事务所、财务顾问或保荐人情况

适用 不适用

本年度，公司因股权激励事项，聘请上海信公企业管理咨询有限公司作为财务顾问，期间共支付财务顾问费5万元。

十、年度报告披露后面临暂停上市和终止上市情况

适用 不适用

十一、破产重整相关事项

适用 不适用

公司报告期未发生破产重整相关事项。

十二、重大诉讼、仲裁事项

适用 不适用

本报告期公司无重大诉讼、仲裁事项。

十三、处罚及整改情况

适用 不适用

公司报告期不存在处罚及整改情况。

十四、公司及其控股股东、实际控制人的诚信状况

适用 不适用

十五、公司股权激励计划、员工持股计划或其他员工激励措施的实施情况

适用 不适用

(1) 公司于2018年12月18日召开的第三届董事会第十五次会议、第三届监事会第十三次会议以及2019年1月8日召开2019年第一次临时股东大会审议通过了《关于〈湖北赢通通讯线材股份有限公司2018年股票期权与限制性股票激励计划（草案）〉及其摘要的议案》，详细内容请见2018年12月19日披露在巨潮资讯网上的《2018年股票期权与限制性股票激励计划（草案）》。

2019年1月14日，公司召开第三届董事会第十六次会议和第三届监事会第十五次会议，审议通过了《关于调整公司2018年股票期权与限制性股票激励计划相关事项的议案》、《关于向激励对象授予股票期权与限制性股票的议案》，确定股票期权与限制性股票的授予日为2019年1月14日。

(2) 2019年2月，公司完成2018年股票期权与限制性股票激励计划股票期权首次授予登记，并于2019年2月22日对相关情况进行了公告，详见公司于2019年2月22日刊登于巨潮资讯网上的《关于2018年股票期权与限制性股票激励计划股票期权首次授予登记完成的公告》（公告编号：2019-019）以及《关于2018年股票期权与限制性股票激励计划限制性股票授予登记完成的公告》（公告编号：2019-018）。

十六、重大关联交易

1、与日常经营相关的关联交易

适用 不适用

公司报告期未发生与日常经营相关的关联交易。

2、资产或股权收购、出售发生的关联交易

适用 不适用

公司报告期未发生资产或股权收购、出售的关联交易。

3、共同对外投资的关联交易

适用 不适用

公司报告期未发生共同对外投资的关联交易。

4、关联债权债务往来

适用 不适用

公司报告期不存在关联债权债务往来。

5、其他重大关联交易

适用 不适用

公司第三届董事会第十次会议审议通过了《关于拟投资湖南佳霖新材料有限责任公司暨关联交易的议案》，公司拟以自有资金1,636.36万元投资湖南佳霖新材料有限公司（以下简称“湖南佳霖”），详见公司于2018年7月20日披露的《关于投资湖南佳霖新材料有限公司暨关联交易的公告》（公告编号：2018-059）。

2018年9月20日，公司披露了《关于对外投资及关联交易进展的公告》（公告编号：2018-086）：由于湖南佳霖未能按计划取得五金零部件表面处理及热处理加工的国家审批的相关资质，公司未与湖南佳霖签订《增资扩股协议》，公司也未在第三届董事会第十次会议决议后支付第一期出资款项。该事项付款安排尚待湖南佳霖取得相关资质后进行。

重大关联交易临时报告披露网站相关查询

临时公告名称	临时公告披露日期	临时公告披露网站名称
关于拟投资湖南佳霖新材料有限责任公司暨关联交易的议案	2018年07月20日	巨潮资讯网
关于对外投资及关联交易进展的公告	2018年09月20日	巨潮资讯网

十七、重大合同及其履行情况

1、托管、承包、租赁事项情况

（1）托管情况

适用 不适用

公司报告期不存在托管情况。

（2）承包情况

适用 不适用

公司报告期不存在承包情况。

（3）租赁情况

适用 不适用

为公司带来的损益达到公司报告期利润总额 10% 以上的项目

适用 不适用

公司报告期不存在为公司带来的损益达到公司报告期利润总额 10% 以上的租赁项目。

2、重大担保

适用 不适用

(1) 担保情况

单位：万元

公司对子公司的担保情况								
担保对象名称	担保额度相关公告披露日期	担保额度	实际发生日期	实际担保金额	担保类型	担保期	是否履行完毕	是否为关联方担保
湖北赢通电子有限公司	2018年09月19日	7,000	2018年10月24日	6,000	连带责任保证	2018年10月9日至2023年10月9日	是	是
湖北赢新精密电子有限公司	2018年09月19日	9,000	不适用	0	连带责任保证	2018年11月22日至2021年11月22日	是	是
东莞市赢通电线有限公司	2018年09月19日	5,000	不适用	0	连带责任保证	不适用	否	是
报告期内审批对子公司担保额度合计 (B1)		31,000		报告期内对子公司担保实际发生额合计 (B2)		6,000		
报告期末已审批的对子公司担保额度合计 (B3)		31,000		报告期末对子公司实际担保余额合计 (B4)		6,000		
子公司对子公司的担保情况								
担保对象名称	担保额度相关公告披露日期	担保额度	实际发生日期	实际担保金额	担保类型	担保期	是否履行完毕	是否为关联方担保
报告期内审批对子公司担保额度合计 (C1)				报告期内对子公司担保实际发生额合计 (C2)				
报告期末已审批的对子公司担保额度合计 (C3)				报告期末对子公司实际担保余额合计 (C4)				
公司担保总额 (即前三大项的合计)								
报告期内审批担保额度合计 (A1+B1+C1)		31,000		报告期内担保实际发生额合计 (A2+B2+C2)		6,000		
报告期末已审批的担保额度合计 (A3+B3+C3)		31,000		报告期末实际担保余额合计 (A4+B4+C4)		6,000		
实际担保总额 (即 A4+B4+C4) 占公司净资产的比例				6.02%				

采用复合方式担保的具体情况说明

(2) 违规对外担保情况

适用 不适用

公司报告期无违规对外担保情况。

3、委托他人进行现金资产管理情况

(1) 委托理财情况

适用 不适用

报告期内委托理财概况

单位：万元

具体类型	委托理财的资金来源	委托理财发生额	未到期余额	逾期未收回的金额
银行理财产品	自有资金	8,000.00	0	0
银行理财产品	募投资金	20,000.00	11,000.00	0
合计		28,000.00	11,000.00	0

单项金额重大或安全性较低、流动性较差、不保本的高风险委托理财具体情况

适用 不适用

委托理财出现预期无法收回本金或存在其他可能导致减值的情形

适用 不适用

(2) 委托贷款情况

适用 不适用

公司报告期不存在委托贷款。

4、其他重大合同

适用 不适用

公司报告期不存在其他重大合同。

十八、社会责任情况

1、履行社会责任情况

社会责任的履行情况，包括安全生产、员工职业健康管理、产品的环境物质管理、地球的环境保护管理，消防安全管理等方面。公司严格执行国家和地区的法律法规；公司内部推行环境与职业健康安全体系、SA8000社会责任标准、ISO9001质量管理体系、产品的质量的管理，推行和落实生产精益生产和精细化管理，强化质量控制。公司在社会责任方面，提高员工的职业健康保护，积极实施节能、降耗、减排、增效等清洁生产活动和环保措施；公司在安全生产、环境保护、发展绿色经济、保护股东权益、社会责任、回馈社会等方面均做出了积极贡献，保证了公司长期更稳固健康可持续发展的需要。

2、履行精准扶贫社会责任情况

(1) 精准扶贫规划

(2) 年度精准扶贫概要

公司拥有残疾人车间，现已安排53名残疾员工就业。

2018年度公司共吸收贵州省长顺县当地建档立卡精准扶贫户185名就业，有效地为当地政府脱贫攻坚助力，同时我司在2018年被长顺县人社局评为“长顺县就业扶贫车间”。

(3) 精准扶贫成效

指标	计量单位	数量/开展情况
一、总体情况	——	——
其中： 1.资金	万元	908.48
2.物资折款	万元	170
3.帮助建档立卡贫困人口脱贫数	人	238
二、分项投入	——	——
1.产业发展脱贫	——	——
其中： 1.1 产业发展脱贫项目类型	——	其他
1.2 产业发展脱贫项目个数	个	4
1.3 产业发展脱贫项目投入金额	万元	850
1.4 帮助建档立卡贫困人口脱贫数	人	185
2.转移就业脱贫	——	——
3.易地搬迁脱贫	——	——
4.教育扶贫	——	——
5.健康扶贫	——	——
6.生态保护扶贫	——	——
7.兜底保障	——	——
其中： 7.1“三留守”人员投入金额	万元	
7.2 帮助“三留守”人员数	人	
7.3 贫困残疾人投入金额	万元	146.48
7.4 帮助贫困残疾人数	人	53
8.社会扶贫	——	——
其中： 8.1 东西部扶贫协作投入金额	万元	
8.2 定点扶贫工作投入金额	万元	52
8.3 扶贫公益基金投入金额	万元	30

9.其他项目	——	——
三、所获奖项（内容、级别）	——	——
		咸宁市突出贡献民营企业

（4）后续精准扶贫计划

2019年，公司将继续响应国家精准扶贫战略的号召，细化精准扶贫工作，提高扶贫精准度，加强与相关组织机构的合作，提供相关职业技能培训，帮助贫困人口通过就业实现脱贫，为国家的精准扶贫战略作出应有的贡献。

3、环境保护相关的情况

上市公司及其子公司是否属于环境保护部门公布的重点排污单位

否

不适用

十九、其他重大事项的说明

√ 适用 □ 不适用

1、关于赢通通讯工商变更事项

披露时间	公告名称	公告编号	指定信息披露媒体
7月20日	第三届董事会第十次会议决议公告	2018-056	《中国证券报》、《上海证券报》、《证券时报》、《证券日报》和巨潮资讯网（www.cninfo.com.cn）
7月20日	第三届监事会第九次会议决议公告	2018-057	
7月20日	关于召开2018年第一次临时股东大会的通知	2018-061	
7月20日	公司章程(2018年7月)		
7月20日	公司章程修正对照表		
8月7日	2018年第一次临时股东大会决议公告	2017-068	
12月8日	第三届董事会第十四次会议决议公告	2018-102	
12月8日	关于召开2018年第二次临时股东大会的通知	2018-107	
12月25日	2018年第二次临时股东大会决议公告	2018-113	

2、关于公司会计政策变更事项

披露时间	公告名称	公告编号	指定信息披露媒体
4月23日	第三届董事会第九次会议决议公告	2018-035	《中国证券报》、《上海证券报》、《证券时报》、《证券日报》和巨潮资讯网（www.cninfo.com.cn）
4月23日	第三届监事会第八次会议决议公告	2018-036	
4月23日	关于会计政策变更的公告	2017-023	
10月30日	第三届董事会第十三次会议决议公告	2018-091	
10月30日	第三届监事会第十一次会议决议公告	2018-092	
10月30日	关于会计政策变更的公告	2018-093	

3、关于公司2016年度利润分配事项

披露时间	公告名称	公告编号	指定信息披露媒体
4月23日	关于2017年度利润分配预案的公告	2018-022	《中国证券报》、《上海证券报》、《证券时报》、《证券日报》和巨潮资讯网（www.cninfo.com.cn）
4月23日	第三届董事会第九次会议决议公告	2018-035	

4月23日	第三届监事会第八次会议决议公告	2018-036	日报》和巨潮资讯网 (www.cninfo.com.cn?)
4月23日	关于召开2017年年度股东大会的通知	2017-037	
5月17日	2017年年度股东大会决议公告	2017-043	
5月24日	2017年年度权益分派实施公告	2018-045	

4、关于募集资金事项

披露时间	公告名称	公告编号	指定信息披露媒体
4月23日	关于募集资金年度存放与使用情况的专项报告	2018-024	《中国证券报》、《上海证券报》、《证券时报》、《证券日报》和巨潮资讯网 (www.cninfo.com.cn?)
4月23日	关于延长募投项目建设周期的公告	2018-029	
4月23日	关于使用部分暂时闲置募集资金用于现金管理的公告	2018-030	
4月23日	第三届董事会第九次会议决议公告	2018-035	
4月23日	第三届监事会第八次会议决议公告	2018-036	
4月23日	关于召开2017年年度股东大会的通知	2018-037	
5月15日	2017年年度股东大会决议公告	2017-043	
8月17日	第三届董事会第十一次会议决议公告	2018-070	
8月17日	关于募集资金2018年上半年存放与使用情况的专项报告	2018-073	
8月23日	关于注销部分募集资金专项账户的公告	2018-076	
12月8日	第三届董事会第十四次会议决议公告	2018-102	
12月8日	第三届监事会第十二次会议决议公告	2018-103	
12月8日	关于变更部分募集资金用途的公告	2018-105	
12月8日	关于召开2018年第二次临时股东大会的通知	2018-107	
12月25日	2018年第二次临时股东大会决议公告	2018-113	

5、关于股东质押事项

披露时间	公告名称	公告编号	指定信息披露媒体
7月12日	关于控股股东、实际控制人质押股份的公告	2018-055	《中国证券报》、《上海证券报》、《证券时报》、《证券日报》和巨潮资讯网 (www.cninfo.com.cn)
7月23日	关于控股股东、实际控制人部分股权解除质押的公告	2018-062	
8月1日	关于控股股东、实际控制人部分股权解除质押的公告	2018-064	
9月5日	关于控股股东、实际控制人质押股份的公告	2018-079	
9月18日	关于控股股东、实际控制人部分股权解除质押的公告	2018-080	
11月29日	关于控股股东、实际控制人质押股份的公告	2018-100	

6、关于公司及其子公司专利事项

披露时间	公告名称	公告编号	指定信息披露媒体
1月11日	关于全资子公司取得专利证书的公告	2018-001	《中国证券报》、《上海证券报》、《证券时报》、《证券日报》和巨潮资讯网 (www.cninfo.com.cn)
1月31日	关于公司及其全资子公司取得专利证书的公告	2018-002	
3月24日	关于全资子公司取得专利证书的公告	2018-017	
4月17日	关于全资子公司取得专利证书的公告	2018-020	
4月25日	关于公司及其全资子公司取得专利证书的公告	2018-038	
5月30日	关于公司及其全资子公司取得专利证书的公告	2018-046	
6月26日	关于全资子公司取得专利证书的公告	2018-051	
8月22日	关于公司及其全资子公司取得专利证书的公告	2018-075	
11月6日	关于全资子公司取得专利证书的公告	2018-096	

7、关于变更保荐代表人事项

披露时间	公告名称	公告编号	指定信息披露媒体
3月13日	关于变更保荐代表人的公告	2018-012	《中国证券报》、《上海证券报》、《证券时报》、《证券日报》和巨潮资讯网（www.cninfo.com.cn）

8、关于有资金用于现金管理事项

披露时间	公告名称	公告编号	指定信息披露媒体
4月23日	第三届董事会第九次会议决议公告	2018-035	《中国证券报》、《上海证券报》、《证券时报》、《证券日报》和巨潮资讯网（www.cninfo.com.cn）
4月23日	第三届监事会第八次会议决议公告	2018-036	
4月23日	关于使用闲置自有资金用于现金管理的公告	2018-031	
4月23日	关于召开2017年年度股东大会的通知	2018-037	
5月15日	2017年年度股东大会决议公告	2017-043	

9、关于对外投资事项

披露时间	公告名称	公告编号	指定信息披露媒体
4月23日	关于收购赢通（印度）电子科技有限公司30%股权的公告	2018-027	《中国证券报》、《上海证券报》、《证券时报》、《证券日报》和巨潮资讯网（www.cninfo.com.cn）
4月23日	关于对东莞市开来电子有限公司增资的公告	2018-032	
4月23日	关于对赢通（印度）电子科技有限公司增资的公告	2018-033	
4月23日	第三届董事会第九次会议决议公告	2018-035	
4月23日	第三届监事会第八次会议决议公告	2018-036	
6月1日	关于完成对全资子公司增资及工商变更的公告	2018-048	
7月20日	第三届董事会第十次会议决议公告	2018-056	
7月20日	第三届监事会第九次会议决议公告	2018-057	
7月20日	关于认购深圳惠信新兴产业投资基金份额的公告	2018-058	
7月20日	关于投资湖南佳霖新材料有限公司暨关联交易的公告	2018-059	
7月27日	对外投资暨购买资产进展的公告	2018-063	
8月1日	关于认购深圳惠信新兴产业投资基金份额的补充公告	2018-066	
9月19日	第三届董事会第十二次会议决议公告	2018-081	
9月19日	关于签署股份收购框架协议的公告	2018-084	
9月20日	补充更正公告	2018-085	
9月20日	关于对外投资及关联交易进展的公告	2018-086	
10月26日	关于认购深圳惠信新兴产业投资基金份额的进展公告	2018-090	
12月8日	第三届董事会第十四次会议决议公告	2018-102	
12月8日	第三届监事会第十二次会议决议公告	2018-103	
12月8日	关于收购惠州联韵声学科技股份有限公司100%股权及签署相关交易协议的公告	2018-104	
12月20日	关于股权收购进展的公告	2018-112	

10、关于股份回购事项

披露时间	公告名称	公告编号	指定信息披露媒体
7月20日	第三届董事会第十次会议决议公告	2018-056	《中国证券报》、《上海证券报》、《证券时报》、《证券日报》和巨潮资讯网（www.cninfo.com.cn）

7月20日	第三届监事会第九次会议决议公告	2018-057	报》、《证券时报》、《证券日报》和巨潮资讯网(www.cninfo.com.cn)
7月20日	关于以集中竞价交易方式回购公司股份预案的公告	2018-060	
7月20日	关于召开2018年第一次临时股东大会的通知	2018-061	
8月22日	以集中竞价交易方式回购股份报告书	2018-074	
8月25日	关于首次回购公司股份的公告	2018-077	
9月4日	关于回购公司股份的进展公告	2018-078	
9月29日	关于回购股份比例达1%暨回购进展的公告	2018-087	
10月9日	关于回购公司股份的进展公告	2018-088	
11月2日	关于回购公司股份的进展公告	2018-095	
11月13日	关于回购股份比例达2%暨回购进展的公告	2018-097	
12月3日	关于回购股份比例达3%暨回购进展的公告	2018-101	

11、关于套期保值业务事项

披露时间	公告名称	公告编号	指定信息披露媒体
4月23日	关于开展外汇套期保值业务的公告	2018-028	《中国证券报》、《上海证券报》、《证券时报》、《证券日报》和巨潮资讯网(www.cninfo.com.cn)
4月23日	第三届董事会第九次会议决议公告	2018-035	
4月23日	第三届监事会第八次会议决议公告	2018-036	
4月23日	关于召开2017年年度股东大会的通知	2018-037	
5月15日	2017年年度股东大会决议公告	2017-043	

12、关于控股股东、实际控制人增持公司股份事项

披露时间	公告名称	公告编号	指定信息披露媒体
2月10日	关于控股股东、实际控制人增持公司股份暨提示性公告	2018-004	《中国证券报》、《上海证券报》、《证券时报》、《证券日报》和巨潮资讯网(www.cninfo.com.cn)
2月12日	关于控股股东、实际控制人增持公司股份计划的进展公告	2018-005	
2月28日	关于控股股东、实际控制人增持公司股份计划的进展公告	2018-008	
3月1日	关于控股股东、实际控制人增持公司股份计划的进展公告	2018-009	
3月2日	关于控股股东、实际控制人增持公司股份计划的进展公告	2018-010	
3月8日	关于控股股东、实际控制人增持公司股份计划的进展公告	2018-011	
3月14日	关于控股股东、实际控制人增持公司股份计划的进展公告	2018-013	
3月15日	关于控股股东、实际控制人增持公司股份计划的进展公告	2018-014	
3月16日	关于控股股东、实际控制人增持公司股份计划的进展公告	2018-015	
3月21日	关于控股股东、实际控制人增持公司股份计划的进展公告	2018-016	
5月4日	关于控股股东、实际控制人增持公司股份计划的进展公告	2018-040	
5月7日	关于控股股东、实际控制人增持公司股份计划的进展公告	2018-041	
5月9日	关于控股股东、实际控制人增持公司股份计划的进展公告	2018-042	
5月19日	关于控股股东、实际控制人增持公司股份计划的进展公告	2018-044	
6月4日	关于控股股东、实际控制人增持公司股份计划的进展公告	2018-049	
6月7日	关于控股股东、实际控制人增持公司股份计划的进展公告	2018-050	
6月26日	关于控股股东、实际控制人增持公司股份计划的进展公告	2018-052	
6月29日	关于控股股东、实际控制人增持公司股份计划的进展公告	2018-053	
7月2日	关于控股股东、实际控制人增持公司股份计划的进展公告	2018-054	
8月9日	关于控股股东、实际控制人增持公司股份计划完成的公告	2018-069	

二十、公司子公司重大事项

适用 不适用

详见第五节、重要事项十九、其他重大事项的说明9、对外投资。

第六节 股份变动及股东情况

一、股份变动情况

1、股份变动情况

单位：股

	本次变动前		本次变动增减（+，-）					本次变动后	
	数量	比例	发行新股	送股	公积金转股	其他	小计	数量	比例
一、有限售条件股份	92,018,400	75.00%				-22,434,525	-22,434,525	69,583,875	56.71%
3、其他内资持股	92,018,400	75.00%				-22,434,525	-22,434,525	69,583,875	56.71%
其中：境内法人持股	14,533,600	11.84%				-14,533,600	-14,533,600	0	0.00%
境内自然人持股	77,484,800	63.51%				-7,900,925	-7,900,925	69,583,875	56.71%
二、无限售条件股份	30,680,000	25.00%				22,434,525	22,434,525	53,114,525	43.29%
1、人民币普通股	30,680,000	25.00%				22,434,525	22,434,525	53,114,525	43.29%
三、股份总数	122,698,400	100.00%				0	0	122,698,400	100.00%

股份变动的原因

适用 不适用

股份变动的批准情况

适用 不适用

股份变动的过户情况

适用 不适用

股份回购的实施进展情况

适用 不适用

股份回购审批程序公司于2018年7月19日召开的第三届董事会第十次会议及2018年8月6日召开的2018年第一次临时股东大会，审议通过了《关于以集中竞价交易方式回购股份的预案》，具体内容详见公司披露在《证券时报》、《上海证券报》、《中国证券报》、《证券日报》及巨潮资讯网上的相关公告。

股份回购实施情况公司于2018年8月24日首次实施了股份回购，具体情况详见公司于2018年8月25日在《证券时报》、《上海证券报》、《中国证券报》、《证券日报》及巨潮资讯网（<http://www.cninfo.com.cn>）披露的《关于首次回购公司股份的公告》（公告编号：2018-077）。根据《上市公司回购社会公众股份管理办法（试行）》、《关于上市公司以集中竞价交易方式回购股份的补充规定》、《深圳证券交易所上市公司以集中竞价方式回购股份业务指引》等相关规定，公司应当在每个月的前3个交易日内公告截至上月末的回购进展情况。现将有关情况公告如下：截至2018年12月31日，公司通过股票回购专用证券账户以集中竞价交易方式已累计回购股份3,691,200股，占公司总股本的 3.0084%，最高成交价为20.30元/股，最低成交价为16.70元/股，支付的总金额为 69,699,188元（不含交易费用）。公司上述回购股份的实施事项符合既定方案。公司后续将根据市场情况继续实施本次回购计划，并根据有关规定及时履行信息披露义务，敬请广大投资者注意投资风险。

上述股份回购指根据《深圳证券交易所上市公司回购股份实施细则》实施的股份回购，不含业绩补偿回购股份、股权激励回购股份注销等回购股份情况。

采用集中竞价方式减持回购股份的实施进展情况

适用 不适用

股份变动对最近一年和最近一期基本每股收益和稀释每股收益、归属于公司普通股股东的每股净资产等财务指标的影响

适用 不适用

公司认为必要或证券监管机构要求披露的其他内容

适用 不适用

2、限售股份变动情况

适用 不适用

单位：股

股东名称	期初限售股数	本期解除限售股数	本期增加限售股数	期末限售股数	限售原因	解除限售日期
左笋娥	7,453,400		7,500	7,460,900	高管锁定股	根据董监高股份管理相关规则
萧锦明	16,086,900	4,021,725		12,065,175	高管锁定股	根据董监高股份管理相关规则
通城县瀛海投资管理有限公司	4,200,000	4,200,000		0	首发限售	2018年4月13日
湖北量科高投创业投资有限公司	3,600,000	3,600,000		0	首发限售	2018年4月13日
刘浪宇	3,254,900	3,254,900		0	首发限售	2018年4月13日
深圳市达晨创泰股权投资企业（有限合伙）	2,050,000	2,050,000		0	首发限售	2018年4月13日
深圳市达晨创恒股权投资企业（有限合伙）	2,000,000	2,000,000		0	首发限售	2018年4月13日
深圳市达晨创瑞股权投资企业（有限合伙）	1,950,000	1,950,000		0	首发限售	2018年4月13日
深圳市中新乔企业管理咨询有限公司	733,600	733,600		0	首发限售	2018年4月13日
杜耀武	631,800	631,800		0	首发限售	2018年4月13日
合计	41,960,600	22,442,025	7,500	19,526,075	--	--

二、证券发行与上市情况

1、报告期内证券发行（不含优先股）情况

适用 不适用

2、公司股份总数及股东结构的变动、公司资产和负债结构的变动情况说明

适用 不适用

3、现存的内部职工股情况

适用 不适用

三、股东和实际控制人情况

1、公司股东数量及持股情况

单位：股

报告期末普通股股东总数	15,557	年度报告披露日前上一月末普通股股东总数	11,579	报告期末表决权恢复的优先股股东总数（如有）（参见注 8）	0	年度报告披露日前上一月末表决权恢复的优先股股东总数（如有）（参见注 8）	0	
持股 5% 以上的股东或前 10 名股东持股情况								
股东名称	股东性质	持股比例	报告期末持股数量	报告期内增减变动情况	持有有限售条件的股份数量	持有无限售条件的股份数量	质押或冻结情况	
							股份状态	数量
黄晖	境内自然人	31.20%	38,287,800	1,148,000	37,139,800	1,148,000	质押	9,730,000
萧锦明	境内自然人	13.11%	16,086,900		12,065,175	4,021,725		
左笋娥	境内自然人	6.11%	7,490,900	37,500	7,460,900	30,000		
通城县瀛海投资管理有限公司	境内非国有法人	3.40%	4,168,000	-32,000	0	4,168,000	质押	1,800,000
湖北量科高投创业投资有限公司	境内非国有法人	2.93%	3,600,000	0	0	3,600,000		
左贵明	境内自然人	2.75%	3,379,600	0	3,379,600	0		
刘浪宇	境内自然人	2.64%	3,243,300	-11,600	0	3,243,300		
左娟妹	境内自然人	2.54%	3,122,400	20,000	3,102,400	20,000	质押	2,480,000
曹玲杰	境内自然人	2.53%	3,102,400	0	3,102,400	0	质押	1,970,000
左美丰	境内自然人	1.90%	2,326,800	0	2,326,800	0	质押	2,326,800

战略投资者或一般法人因配售新股成为前 10 名股东的情况（如有）（参见注 3）	无		
上述股东关联关系或一致行动的说明	黄晖、左笋娥为公司的实际控制人，左贵明、左娟妹、曹玲杰、左美丰为其一致行动人。通城县瀛海投资管理有限公司股东为公司部分高级管理人员及员工。实际控制人与其他前 10 名股东之间不存在关联关系与一致行动人关系。除公司股东黄修成为公司实际控制人的一致行动人外，公司未知其他股东之间是否存在关联关系或为一致行动人。		
前 10 名无限售条件股东持股情况			
股东名称	报告期末持有无限售条件股份数量	股份种类	
		股份种类	数量
通城县瀛海投资管理有限公司	4,168,000	人民币普通股	4,168,000
湖北量科高投创业投资有限公司	3,600,000	人民币普通股	3,600,000
刘浪宇	3,243,300	人民币普通股	3,243,300
深圳市达晨创泰股权投资企业（有限合伙）	1,020,000	人民币普通股	1,020,000
深圳市达晨创恒股权投资企业（有限合伙）	970,000	人民币普通股	970,000
深圳市达晨创瑞股权投资企业（有限合伙）	970,000	人民币普通股	970,000
杜耀武	631,800	人民币普通股	631,800
深圳市中新乔企业管理咨询有限公司	363,108	人民币普通股	363,108
周国杰	277,700	人民币普通股	277,700
陈炎	276,900	人民币普通股	276,900
前 10 名无限售流通股股东之间，以及前 10 名无限售流通股股东和前 10 名股东之间关联关系或一致行动的说明	黄晖、左笋娥为公司的实际控制人，左贵明、左娟妹、曹玲杰、左美丰为其一致行动人。通城县瀛海投资管理有限公司股东为公司部分高级管理人员及员工。实际控制人与其他前 10 名股东之间不存在关联关系与一致行动人关系。深圳市达晨创泰股权投资企业（有限合伙）、深圳市达晨创恒股权投资企业（有限合伙）、深圳市达晨创瑞股权投资企业（有限合伙）3 家合伙企业为一致行动关系，同受深圳市达晨财智创业投资管理有限公司控制。公司未知其他股东之间是否存在关联关系或为一致行动人。		
前 10 名普通股股东参与融资融券业务情况说明（如有）（参见注 4）	无		

公司前 10 名普通股股东、前 10 名无限售条件普通股股东在报告期内是否进行约定购回交易

是 否

公司前 10 名普通股股东、前 10 名无限售条件普通股股东在报告期内未进行约定购回交易。

2、公司控股股东情况

控股股东性质：自然人控股

控股股东类型：自然人

控股股东姓名	国籍	是否取得其他国家或地区居留权
黄晖	中国	否
主要职业及职务	董事长、总经理	
报告期内控股和参股的其他境内外上市公司的股权情况	无	

控股股东报告期内变更

适用 不适用

公司报告期控股股东未发生变更。

3、公司实际控制人及其一致行动人

实际控制人性质：境内自然人

实际控制人类型：自然人

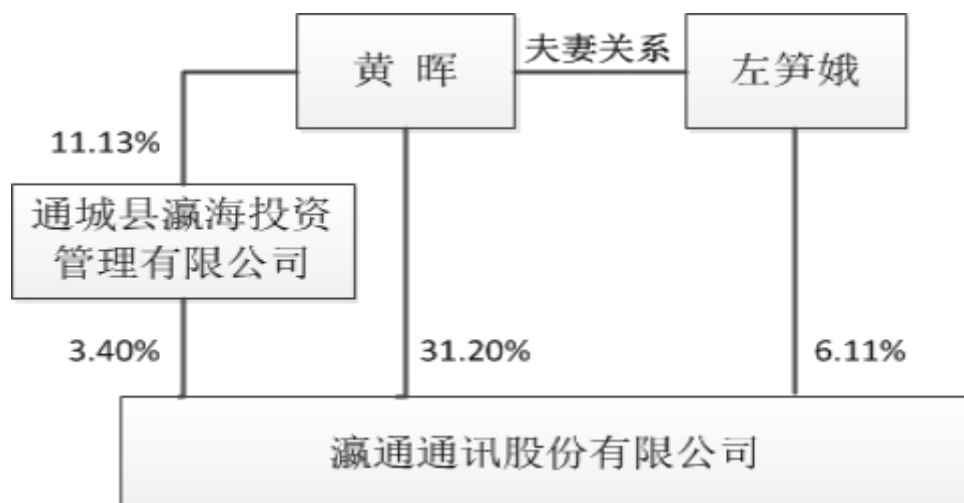
实际控制人姓名	与实际控制人关系	国籍	是否取得其他国家或地区居留权
黄晖	本人	中国	否
左笋娥	一致行动（含协议、亲属、同一控制）	中国	否
左贵明	一致行动（含协议、亲属、同一控制）	中国	否
曹玲杰	一致行动（含协议、亲属、同一控制）	中国	否
左娟妹	一致行动（含协议、亲属、同一控制）	中国	否
左美丰	一致行动（含协议、亲属、同一控制）	中国	否
黄修成	一致行动（含协议、亲属、同一控制）	中国	否
主要职业及职务	黄晖：公司董事长、总经理；左笋娥：公司董事，子公司香港赢通执行董事兼总经理；左贵明：公司董事、副总经理，东莞赢通和东莞开来总经理；左娟妹：公司供应链中心副总监；曹玲杰、左美丰、黄修成未在公司任职。		
过去 10 年曾控股的境内外上市公司情况	无		

实际控制人报告期内变更

适用 不适用

公司报告期实际控制人未发生变更。

公司与实际控制人之间的产权及控制关系的方框图



实际控制人通过信托或其他资产管理方式控制公司

适用 不适用

4、其他持股在 10%以上的法人股东

适用 不适用

5、控股股东、实际控制人、重组方及其他承诺主体股份限制减持情况

适用 不适用

第七节 优先股相关情况

适用 不适用

报告期公司不存在优先股。

第八节 董事、监事、高级管理人员和员工情况

一、董事、监事和高级管理人员持股变动

姓名	职务	任职状态	性别	年龄	任期起始日期	任期终止日期	期初持股数(股)	本期增持股份数量(股)	本期减持股份数量(股)	其他增减变动(股)	期末持股数(股)
黄晖	董事长、总经理	现任	男	49	2010年10月03日	2019年12月11日	37,139,800	1,148,000			38,287,800
萧锦明	董事	现任	男	58	2010年10月13日	2019年12月11日	16,086,900				16,086,900
左笋娥	董事	现任	女	50	2010年10月13日	2019年12月11日	7,453,400	37,500			7,490,900
左贵明	董事、副总经理	现任	男	46	2010年10月13日	2019年12月11日	3,379,600				3,379,600
邱武	董事、副总经理	现任	男	51	2010年10月13日	2019年12月11日	400,000				400,000
廖敏	董事	现任	男	53	2013年12月18日	2019年12月11日					
孔英	独立董事	现任	男	59	2013年12月18日	2019年12月11日					
谢峰	独立董事	现任	男	49	2013年12月18日	2019年12月11日					
李晓东	独立董事	现任	男	53	2013年12月18日	2019年12月11日					
苏吉生	监事会主席	现任	男	48	2013年12月18日	2019年12月11日	4,300				4,300
吴春来	监事	现任	女	51	2010年10月13日	2019年12月11日	160,000				160,000
黄金台	监事	现任	男	51	2010年10月13日	2019年12月11日	100,000				100,000
曾子路	副总经理兼董事会秘书	现任	男	41	2013年12月18日	2019年12月11日					
吴中家	财务总监	现任	男	51	2017年11月09日	2019年12月11日	100,000				100,000
合计	--	--	--	--	--	--	64,824,000	1,185,500	0	0	66,009,500

注：截至 2018 年 12 月 31 日，股东黄晖先生直接持有公司 38,287,800 股，通过瀛海投资间接持有公司 464,000 股；邱武先生通过瀛海投资间接持有公司 400,000 股；吴春来女士通过瀛海投资间接持有公司 160,000 股；黄金台先生通过瀛海投资间接持有公司 100,000 股；吴中家先生通过瀛海投资间接持有公司 100,000 股；苏吉生先生通过量科高投间接持有公司 4,300 股。

二、公司董事、监事、高级管理人员变动情况

适用 不适用

三、任职情况

公司现任董事、监事、高级管理人员专业背景、主要工作经历以及目前在公司的主要职责

（一）董事会成员

1、黄晖，男，中国国籍，无境外永久居留权，1970年8月出生，北大汇丰商学院EMBA。高级经济师，享受国务院特殊津贴专家，湖北省人大代表，全国劳动模范。曾任通城县程凤中学教师、东莞市长宏电线电缆有限公司生产副总经理、东莞市常平明兴电线厂总经理、东莞瀛通总经理、湖北瀛通执行董事；现任瀛通通讯董事长兼总经理，兼任湖北黄袍山绿色产品有限公司董事、湖北保鹤堂医药有限公司监事、湖北上善园文旅综合开发有限公司执行董事。

2、萧锦明，男，中国国籍，无境外永久居留权，1961年12月出生，高中学历。曾任东莞常平木榆基盛制衣厂厂长、东莞市明兴五金制品厂厂长、东莞市常平明兴电线厂个体经营代表、东莞瀛通执行董事，东莞市常平镇木榆村村委会主任、书记；现任瀛通通讯董事、东莞市常平食品公司副经理。

3、左笋娥，女，中国国籍，无境外永久居留权，1969年3月出生，大专学历。曾任东莞市长宏电线电缆有限公司财务经理、东莞市明兴五金制品厂会计主管、东莞市常平明兴电线厂财务经理、东莞瀛通副总经理兼财务总监、瀛通通讯财务总监；现任瀛通通讯董事、香港瀛通董事，兼任湖北银通置业有限公司监事、湖北上善园文旅综合开发有限公司监事。

4、左贵明，男，中国国籍，无境外永久居留权，1973年12月出生，中山大学EMBA，高级经济师。曾任东莞市昌业隆国际有限公司IT部主管、东莞市开来电子制品厂总经理；现任瀛通通讯副总经理、董事，东莞开来执行董事、总经理，东莞瀛通执行董事、总经理。

5、邱武，男，中国国籍，无境外永久居留权，1968年10月出生，大专学历，高级工程师。曾任东莞惠华金属制品有限公司品质主管、东莞市常平明兴电线厂品质主管、东莞瀛通副总经理；现任瀛通通讯董事、副总经理，湖北瀛通总经理、执行董事，湖北瀛新总经理。

6、廖敏，男，中国国籍，无境外永久居留权，1966年1月出生，硕士学历。曾任衡阳变压器厂职员、衡阳市经济发展股份有限公司总经理助理兼证券部经理、武汉武大创新投资有限公司副总经理兼董事会秘书、武汉武大立元投资管理有限公司董事兼总经理；现任深圳市达晨财智创业投资管理有限公司业务合伙人、中南财经政法大学兼职教授（硕士生导师）、武汉大学专业学位研究生校外导师、湖北武大有机硅新材料股份有限公司董事、鄂信钻石新材料股份有限公司董事、湖北兴田生物科技有限公司董事、湖北百杰瑞新材料股份有限公司董事、武汉校导网科技有限公司董事、湖北博士隆科技股份有限公司董事、大力电工襄阳股份有限公司董事、河南鑫安利安全科技股份有限公司董事、瀛通通讯董事。

7、孔英，男，加拿大国籍，1960年8月出生，博士学历。曾任国家教育委员会（现教育部）主任科员、中共中央办公厅调研室调研组成员、国家科学技术委员会（现科学技术部）副处长、北京大学汇丰商学院教授、深圳文科园林股份有限公司独立董事；现任加拿大约克大学终身教授、清华大学深圳研究生院社会学与管理学部主任、深圳市景旺电子股份有限公司独立董事、深圳市金新农科技股份有限公司独立董事、深圳市富安娜家居用品股份有限公司独立董事、瀛通通讯独立董事。

8、谢峰，男，中国国籍，无境外永久居留权，1970年7月出生，大学本科学历，高级会计师、注册会计师。1992年至今就职于中审众环会计师事务所（特殊普通合伙）。曾任武汉德宝装备股份有限公司独立董事、武汉农尚环境股份有限公司独立董事，现任中审众环会计师事务所（特殊普通合伙）副总经理，江苏达海智能系统股份有限公司独立董事、安

徽省渠道网络股份有限公司独立董事、瀛通通讯独立董事。

9、李晓东，男，中国国籍，无境外永久居留权，1966年10月出生，博士学位。曾任中国科学院声学研究所助理研究员、副研究员、研究员、研究室主任、歌尔股份独立董事。现任中国科学院声学研究所研究室主任、中国科学院大学客座教授、北京直真科技股份有限公司独立董事、北京声加科技有限公司董事长、江苏南大电子信息技术有限公司董事、瀛通通讯独立董事。

(二) 监事会成员

1、苏吉生，男，中国国籍，无境外永久居留权，1971年12月出生，大学本科学历。曾任中国建设银行泉州分行丰泽支行副行长、兴业银行泉州分行业务拓展三部总经理、北京金立翔艺彩科技有限公司董事；现任量科高投董事、武汉高晖创投管理顾问有限公司董事长、林芝安大投资有限公司董事总经理、福建安踏投资有限公司董事总经理、林芝市米林朗辰投资有限公司监事、湖北晶鸿股权投资管理有限公司董事长、泉州市海德投资发展有限公司董事、晋江融信小额贷款有限责任公司董事、瀛通通讯监事会主席、舒华体育股份有限公司董事。

2、吴春来，女，中国国籍，无境外永久居留权，1968年4月出生，大专学历。曾任东莞开来财务经理、东莞瀛通财务副总监；现任瀛通通讯内控审计副总监、监事，湖北瀛通监事。

3、黄金台，男，中国国籍，无境外永久居留权，1968年9月出生，高中学历。曾任东莞市常平明兴电线厂课长、东莞瀛通行政副经理；现任湖北瀛新行政经理、瀛通通讯监事。

(三) 高级管理人员

1、黄晖，详见本节之“(一) 董事会成员”相关内容。

2、左贵明，详见本节之“(一) 董事会成员”相关内容。

3、邱武，详见本节之“(一) 董事会成员”相关内容。

4、曾子路，男，中国国籍，无境外永久居留权，1978年5月出生，大学本科学历，高级经济师。曾任中国银行珠海分行职员、东莞市伟科电子有限公司总经理、瀛通通讯董事长特别助理；现任瀛通通讯副总经理兼董事会秘书，兼任湖北银通置业有限公司董事。

5、吴中家，男，中国国籍，无境外永久居留权，1968年2月出生，大学本科学历，高级会计师职称。曾担任广东科达机电股份有限公司财务主管，中山金源高精密科技有限公司财务经理，广东信成融资租赁有限公司评审部总监。2013年3月至2015年12月担任湖北瀛通通讯线材股份有限公司内控审计部总监；2016年1月至今担任瀛通（越南）电子科技有限公司总经理、法人代表，2017年11月至今担任湖北瀛通通讯线材股份有限公司财务总监。

在股东单位任职情况

适用 不适用

在其他单位任职情况

适用 不适用

任职人员姓名	其他单位名称	在其他单位担任的职务	任期起始日期	任期终止日期	在其他单位是否领取报酬津贴
黄晖	湖北保鹤堂医药有限公司	监事	2016年12月02日		否
黄晖	湖北黄袍山绿色产品有限公司	董事	2011年06月28日		否
黄晖	湖北上善园文旅综合开发有限公司	执行董事	2018年03月07日		否
萧锦明	东莞市常平食品公司	副经理	2017年03月01日		是

左笋娥	湖北银通置业有限公司	监事	2013年11月18日		否
左笋娥	湖北上善园文旅综合开发有限公司	监事	2018年03月07日		否
廖敏	深圳市达晨财智创业投资管理有限公司	业务合伙人、湖北分公司总经理	2010年09月01日		是
廖敏	湖北武大有机硅新材料股份有限公司	董事	2017年01月01日	2019年12月	否
廖敏	鄂信钻石新材料股份有限公司	董事	2017年01月01日	2019年12月	否
廖敏	湖北兴田生物科技有限公司	董事	2017年02月01日	2020年01月	否
廖敏	湖北百杰瑞新材料股份有限公司	董事	2017年08月01日	2020年07月	否
廖敏	大力电工襄阳股份有限公司	董事	2018年02月01日	2021年01月	否
廖敏	武汉校导网科技有限公司	董事	2017年11月01日	2020年10月	否
廖敏	湖北博士隆科技股份有限公司	董事	2018年01月01日	2020年12月	否
廖敏	河南鑫安利安全科技股份有限公司	董事	2015年12月01日	2021年11月	否
廖敏	中南财经政法大学	兼职教授、硕士生导师	2014年06月01日	2022年06月	否
廖敏	武汉大学	专业学位研究生校外导师	2016年12月01日	2019年12月	否
孔英	深圳文科园林股份有限公司	独立董事	2015年06月24日	2017年08月01日	是
孔英	深圳市景旺电子股份有限公司	独立董事	2016年06月16日	2019年06月15日	是
孔英	深圳市富安娜家居用品股份有限公司	独立董事	2017年09月13日	2020年09月12日	是
孔英	深圳市金新农科技股份有限公司	独立董事	2016年05月05日	2020年05月26日	是
孔英	约克大学	终身教授			是
孔英	清华大学深圳研究生院	社会科学与管理学部主			是

		任			
谢峰	中审众环会计师事务所（特殊普通合伙）	副总经理			是
谢峰	江苏达海智能系统股份有限公司	独立董事			是
谢峰	武汉农尚环境股份有限公司	独立董事	2012年08月24日	2018年08月16日	是
谢峰	安徽省渠道网络股份有限公司	独立董事			是
李晓东	中国科学院声学研究所	研究室主任			是
李晓东	中国科学院大学	客座教授	2012年09月01日	2020年07月01日	是
李晓东	北京直真科技股份有限公司	独立董事	2017年07月01日	2020年06月30日	是
李晓东	北京声加科技有限公司	董事长	2018年01月11日	2018年12月31日	是
李晓东	江苏南大电子信息股份有限公司	董事	2016年01月01日		否
苏吉生	林芝安大投资有限公司	董事总经理	2015年07月22日		是
苏吉生	福建安踏投资有限公司	董事总经理	2010年05月01日		否
苏吉生	湖北量科高投创业投资有限公司	董事	2010年11月01日		否
苏吉生	湖北鸿晶股权投资管理有限公司	董事长	2012年12月01日		否
苏吉生	泉州市海德投资发展有限公司	董事	2011年09月01日		否
苏吉生	晋江融信小额贷款有限责任公司	董事	2011年01月01日		否
苏吉生	武汉高晖创投管理顾问有限公司	董事长	2010年11月01日		否
苏吉生	舒华体育股份有限公司	董事	2016年11月15日		否
苏吉生	林芝市米林朗辰投资有限公司	监事	2015年08月01日		否
曾子路	湖北银通置业有限公司	董事	2013年11月18日		否
萧锦明	东莞市瀛通电线有限公司	执行董事	2010年11月12日	2018年02月08日	否
左笋娥	瀛通（香港）科技有限公司	董事	2010年12月06日		否

			日		
左贵明	东莞市开来电子有限公司	执行董事、总经理	2005年03月22日		是
左贵明	东莞市赢通电线有限公司	总经理	2012年05月28日		否
左贵明	东莞市赢通电线有限公司	执行董事	2018年02月08日		否
邱武	湖北赢通电子有限公司	执行董事、总经理	2010年12月16日		是
邱武	湖北赢新精密电子有限公司	总经理	2013年05月16日		否
吴中家	赢通（越南）电子科技有限公司	总经理、法人代表	2016年02月18日		是
在其他单位任职情况的说明	吴中家先生自 2016 年 2 月 18 日担任越南赢通的总经理，并领取了职务津贴。2017 年 11 月 9 日起吴中家先生任赢通通讯财务总监，越南赢通日常经营工作委托副总经理执行。				

公司现任及报告期内离任董事、监事和高级管理人员近三年证券监管机构处罚的情况

适用 不适用

四、董事、监事、高级管理人员报酬情况

董事、监事、高级管理人员报酬的决策程序、确定依据、实际支付情况

（一）决策程序

公司董事、监事、高级管理人员报酬情况严格按照公司制定的《股东大会议事规则》和《董事会议事规则》执行，符合《公司章程》和《公司法》的有关规定，2018年度董事、监事及高级管理人员薪酬方案，通过了公司第三届董事会第九次会议，第三届监事会第八次会议审议；其中，董事及监事薪酬还通过了2017年年度股东大会会议的审议。

（二）确定依据

1、公司董事薪酬

- （1）公司董事在公司担任管理职务者，按照所担任的管理职务领取薪酬，未担任管理职务的董事，不在公司领取薪酬；
- （2）公司独立董事津贴为8万/年（税前）。

2、公司监事薪酬

公司监事在公司按照所担任的实际工作岗位领取薪酬，未担任实际工作的监事，不在公司领取薪酬。参与公司价值创造激励政策的监事同时根据价值创造评价享有价值创造红利分享奖金。

3、高级管理人员薪酬

公司高级管理人员采用年薪制：年薪=基本年薪+年终绩效年薪+股权激励+福利。

公司高级管理人员根据其在公司担任具体管理职务按公司相关薪酬管理制度领取基本年薪，根据其2018年年度KPI绩效考核结果领取绩效工资。

- （1）总经理黄晖基本年薪54.12万元（4.51万元/月），绩效工资具体金额依据年度KPI绩效考核结果发放；
- （2）副总经理左贵明、邱武根据其担任具体管理职务，基本年薪29.04万元（2.42万元/月），绩效工资具体金额依据年度KPI绩效考核结果发放；
- （3）副总经理兼董事会秘书曾子路基本年薪33.12万元（2.76万元/月），绩效工资具体金额依据年度KPI绩效考核结果发放；
- （4）财务总监吴中家基本年薪33万元（2.75万元/月），绩效工资具体金额依据年度KPI绩效考核结果发放。

公司报告期内董事、监事和高级管理人员报酬情况

单位：万元

姓名	职务	性别	年龄	任职状态	从公司获得的税前报酬总额	是否在公司关联方获取报酬
黄晖	董事长、总经理	男	49	现任	56.12	否
左笋娥	董事	女	50	现任	34.98	否
左贵明	董事	男	46	现任	30.51	否
邱武	董事	男	51	现任	31.10	否
萧锦明	董事	男	58	现任	0	否
廖敏	董事	男	53	现任	0	否
李晓东	独立董事	男	53	现任	8	否
谢峰	独立董事	男	49	现任	8	否
孔英	独立董事	男	59	现任	8	否
吴春来	监事	女	51	现任	21.61	否
黄金台	监事	男	51	现任	10.64	否
苏吉生	监事会主席	男	48	现任	0	否
曾子路	董事会秘书	男	41	现任	48.23	否
吴中家	财务总监	男	51	现任	41.77	否
合计	--	--	--	--	298.96	--

公司董事、高级管理人员报告期内被授予的股权激励情况

适用 不适用

六、公司员工情况

1、员工数量、专业构成及教育程度

母公司在职员工的数量（人）	11
主要子公司在职员工的数量（人）	4,492
在职员工的数量合计（人）	4,503
当期领取薪酬员工总人数（人）	3,857
母公司及主要子公司需承担费用的离退休职工人数（人）	0
专业构成	
专业构成类别	专业构成人数（人）
生产人员	3,772
销售人员	114
技术人员	271

财务人员	50
行政人员	296
合计	4,503
教育程度	
教育程度类别	数量（人）
研究生	5
本科	122
大专	302
高中及以下	4,074
合计	4,503

2、薪酬政策

公司建立了完善的《薪酬管理制度》，其中规定员工薪酬一般包括基本工资、加班费、职务津贴、绩效奖金、年终奖金等部分。2018年，公司制定了《绩效激励管理制度（试行）》、《2018年股票期权与限制性股票激励计划实施考核管理办法》，并于2019年起正式执行。

3、培训计划

瀛通通讯一直坚持以人才引领企业发展，以科技创新引领企业发展，以企业文化引领企业发展。培训是瀛通成功的法宝之一，公司一直鼓励企业员工主动参加学习培训，接受新理念和新方法，具体的方式如下：

(1) 公司对组长以上管理人员，安排每年3次管理干部素质培训，培训内容包括领导力、管理力与执行力、企业文化、品质技能技巧与创新、内控与信息保密、健康安全法律礼仪等。对培训表现优秀人员，提供绿色加薪晋升通道。

(2) 支持公司高管外出学习，参加研修班。走出去同时引进来，通过参加各行各业大咖分享、外部机构开展的研讨会、交流会等方式，让管理层有多种方式的成长选择。

(3) 对于职场新人，瀛通有完善的入职培训、岗前培训、在岗培训等，有效消除不适应，帮助新人融入新环境，了解企业文化制度。

(4) 开展“师徒计划”。鼓励部门老员工争当师傅，以老带新，教授部门徒弟，提升职业技能，提高工作效率。

(5) 公司及各部门定时组织部门技能培训，提高员工职业水平。

4、劳务外包情况

适用 不适用

劳务外包的工时总数（小时）	2,687,735.17
劳务外包支付的报酬总额（元）	16,126,411.00

第九节 公司治理

一、公司治理的基本状况

公司成立以来，依据《公司法》、《证券法》等相关法律、法规和规范性文件的要求，制定了《公司章程》，建立了由股东大会、董事会、监事会和高级管理人员组成的公司治理架构，形成了权力机构、决策机构、监督机构和管理层之间权责明确、运作规范的相互协调和相互制衡机制，为公司高效、稳健经营提供了组织保证。报告期内，公司严格按照有关法律法规的相关要求，不断完善公司治理结构，建立健全内部管理和控制制度，不断加强信息披露工作，积极开展投资者关系管理工作，进一步规范公司运作，提高公司治理水平。

1、关于股东与股东大会

公司股东严格按照《公司章程》、《股东大会议事规则》的规定按其所持股份享有平等地位，并承担相应义务。公司实际控制人能严格规范自己的行为，公司亦没有为控股股东提供担保或控股股东非经营性占用公司资金的行为。公司的治理结构能够保证所有股东，特别是中小股东享有平等地位，上市后公司努力为中小股东提供便利的表决方式，积极推行股东大会网络投票，确保中小股东合法行使其权益，保证中小股东对公司重大事项的知情权、参与权、表决权。

报告期内的股东大会均由董事会召集召开，根据相关法律、行政法规、部门规章、规范性文件及《公司章程》等规定应由股东大会表决的事项均按照相应的权限审批后提交股东大会审议，不存在越权审批或先实施后审议的情况。

2、关于董事和董事会

公司董事会设董事9名，其中独立董事3名，目前公司董事会的人数及人员构成符合法律、法规的要求。各位董事能够依据《董事会议事规则》、《独立董事工作制度》、《深圳证券交易所中小企业板上市公司规范运作指引》等开展工作，出席董事会和股东大会，勤勉尽责地履行职责和义务，同时积极参加相关培训，学习相关法律法规，不断提高履职水平。独立董事能够不受公司控股股东、实际控制人以及其它与公司存在利害关系的单位或个人的影响，独立履行职责，对公司的重大事项均能发表独立意见。

公司董事会下设战略委员会、审计委员会、提名委员会、薪酬与考核委员会四个专门委员会，分别负责公司的发展战略、审计、董事和高级管理人员的提名、甄选、管理和考核等工作。

3、关于监事和监事会

公司监事会由3名成员组成，其中职工代表监事2名，由职工代表大会选举产生。监事会的人数和构成符合法律、法规、《公司章程》的规定与要求。公司监事会依照《深圳证券交易所股票上市规则》、《公司章程》及《监事会议事规则》的规定，认真履行自己的职责，对公司重大事项、财务状况以及董事公司、高管人员履行职责的合法合规性进行监督，保证了公司监事会的规范运作。

4、关于相关利益者

公司充分尊重和维护相关利益者的合法权益，诚信对待供应商和客户，加强各方的沟通和交流，在企业创造利润最大化的同时，实现社会、股东、公司、员工等各方利益的协调平衡，共同推动公司的发展。

5、投资者关系

公司根据《公司章程》、《深圳证券交易所股票上市规则》和中国证监会及深圳证券交易所的相关法律法规的要求，认真履行信息披露义务。董事会秘书负责公司信息披露工作，并负责投资者关系管理，接待投资者的来访和咨询。按照有关法律法规及公司《信息披露管理制度》的要求，在公司指定信息披露网站“巨潮资讯网”（<http://www.cninfo.com.cn>）和《证券时报》、《证券日报》、《上海证券报》和《中国证券报》真实、准确、及时地披露公司信息，确保公司所有股东公平地获得公司相关信息。

截至本报告期末，公司股东大会、董事会及各专门委员会、监事会、独立董事、董事会秘书和管理层均依法运作，勤勉尽责，未出现违法、违规现象，公司治理的实际状况符合《公司法》、《上市公司治理准则》和《深圳证券交易所中小企业板上市公司规范运作指引》等相关规定的要求。

公司治理的实际状况与中国证监会发布的有关上市公司治理的规范性文件是否存在重大差异

是 否

公司治理的实际状况与中国证监会发布的有关上市公司治理的规范性文件不存在重大差异。

二、公司相对于控股股东在业务、人员、资产、机构、财务等方面的独立情况

公司成立以来，严格按照《公司法》、《证券法》等有关法律、法规和《公司章程》的要求规范运作，在业务、人员、资产、机构和财务等方面与现有股东完全分开，具有独立、完整的资产和业务，具备面向市场自主经营的能力。

1、业务方面

公司拥有独立、完整的经营资产，业务结构完整，所需生产设备、材料的采购及客户群、市场均不依赖于控股股东，具有独立的产供销系统，具备独立面向市场并自主经营的业务能力，与控股股东之间无同业竞争，控股股东不存在直接或间接干预公司经营的情形。

2、人员方面

公司总经理、副总经理、财务总监、董事会秘书等高级管理人员均专职在本公司工作并领取报酬，公司董事、监事均严格按照《公司法》和《公司章程》的有关规定选举产生，公司高级管理人员都是公司董事会按照规定程序聘任的，不存在股东或其它关联方干涉公司有关人事任免的情况，公司已经建立了独立的人事和劳动管理体系，与员工签订了《劳动合同》。

3、资产方面

公司与控股股东产权关系明晰，拥有独立土地使用权、房产，拥有独立的采购、生产和销售系统及配套设施，拥有独立的专利技术等无形资产。公司没有以资产、权益或信誉为控股股东的债务提供过担保，不存在资产、资金被控股股东占用而损害公司其他股东利益的情况。

4、机构方面

公司依照《公司法》、《公司章程》设置了股东大会、董事会、监事会等决策及监督机构，建立了完整、独立的法人治理结构，设立了适应发展需要的组织机构。公司各部门与下属子公司、各个中心组成了有机的整体，制定了相应的内部管理和控制制度，保证了公司的依法运作，不存在与控股股东职能部门之间的从属关系。

5、财务方面

公司设有完整、独立的财务机构，配备了充足的专职财务会计人员，建立了独立的会计核算体系和财务管理制度，并独立开设银行账户、独立纳税、独立作出财务决策，公司不存在以资产、权益或信誉为股东提供债务担保的情况，也不存在资产被股东占用而损害公司利益的情况。

综上所述，公司在业务、人员、资产、机构和财务方面与主要股东及其关联方相互独立，拥有独立完整的业务体系，具有面向市场的独立经营能力。

三、同业竞争情况

适用 不适用

四、报告期内召开的年度股东大会和临时股东大会的有关情况

1、本报告期股东大会情况

会议届次	会议类型	投资者参与比例	召开日期	披露日期	披露索引
2017 年年度股东大会	年度股东大会	75.17%	2018 年 05 月 14 日	2018 年 05 月 15 日	刊登于巨潮资讯网的《2017 年年度股东大会决议公告》（公告编号：2018-043）
2018 年第一次	临时股东大会	73.90%	2018 年 08 月 06 日	2019 年 08 月 07 日	刊登于巨潮资讯网的《2018

临时股东大会					年第一次临时股东大会决议公告》(公告编号: 2018-068)
2018 年第二次临时股东大会	临时股东大会	74.96%	2018 年 12 月 24 日	2018 年 12 月 25 日	刊登于巨潮资讯网的《2018 年第二次临时股东大会决议公告》(公告编号: 2018-113)

2、表决权恢复的优先股股东请求召开临时股东大会

适用 不适用

五、报告期内独立董事履行职责的情况

1、独立董事出席董事会及股东大会的情况

独立董事出席董事会及股东大会的情况							
独立董事姓名	本报告期应参加董事会次数	现场出席董事会次数	以通讯方式参加董事会次数	委托出席董事会次数	缺席董事会次数	是否连续两次未亲自参加董事会会议	出席股东大会次数
孔英	7	2	4	1	0	否	3
李晓东	7	1	6	0	0	否	3
谢峰	7	1	5	1	0	否	3

连续两次未亲自出席董事会的说明

不适用

2、独立董事对公司有关事项提出异议的情况

独立董事对公司有关事项是否提出异议

是 否

报告期内独立董事对公司有关事项未提出异议。

3、独立董事履行职责的其他说明

独立董事对公司有关建议是否被采纳

是 否

独立董事对公司有关建议被采纳或未被采纳的说明

报告期内, 独立董事严格按照《公司章程》、《独立董事制度》等相关规定勤勉履行职责, 忠实履行职务, 积极参加历次董事会, 审议各项议案。通过出席董事会、股东大会、现场办公等方式, 深入了解公司生产经营状况和内部控制的建设及董事会各项决议执行情况, 并利用自己的专业优势为公司经营和发展提出了合理化的意见和建议, 对保护中小投资者利益起到了积极作用。

报告期内, 公司各独立董事对董事会各项议案及公司其他事项没有提出异议。

六、董事会下设专门委员会在报告期内履行职责情况

（一）董事会审计委员会

报告期内，董事会审计委员会严格按照相关法律法规及《公司章程》、《董事会审计委员会议事规则》的规定，以公司审计部为依托，积极履行监督职责，对公司年初制定的审计计划、关联交易等方面予以重点关注。审计委员会在详细了解公司财务状况和经营情况下，严格审查公司内控制度的建立及执行情况，并认真听取了公司内审部门2018年内审工作计划，对公司财务状况和经营情况提供了有效的监督和指导。审计委员会在年报编制及财务报表审计过程中，按照《独立董事年报工作规程》和《审计委员会年报工作规程》的要求，认真听取管理层对公司2018年度生产经营情况及重大事项进展情况的全面汇报，并与年报审计注册会计师进行了审计事前、事中、事后沟通，督促年审会计师按时完成审计工作。

（二）董事会薪酬与考核委员会

报告期内，董事会薪酬与考核委员会严格按照相关法律法规及《公司章程》、《董事会薪酬与考核委员会议事规则》的规定开展相关工作，对报告期内董事、高级管理人员薪酬计划、公司第一期股权激励计划提出了优化建议，并负责第一期股权激励计划的组织、实施工作。

（三）董事会战略委员会

报告期内，董事会战略委员会对公司长期发展战略和重大决策进行研究并提出建议，积极推动公司针对市场及外部环境变化确定公司长期发展战略的分解细化和重大决策的实施。

（四）董事会提名委员会

报告期内，董事会提名委员会对董事及高级管理人员的任职资格和条件进行了审查，向董事会提出建议，并积极推动聘任工作按照规则实施，保证了聘任工作的顺利进行。

七、监事会工作情况

监事会在报告期内的监督活动中发现公司是否存在风险

是 否

监事会对报告期内的监督事项无异议。

八、高级管理人员的考评及激励情况

公司建立了公正、合理、有效的高级管理人员绩效考核评价体系，将公司年度经营目标分解落实，明确责任，量化考核，根据高级管理人员的绩效进行考核及实施对应的奖惩。

九、内部控制评价报告

1、报告期内发现的内部控制重大缺陷的具体情况

是 否

2、内控自我评价报告

内部控制评价报告全文披露日期	2019年04月25日
内控评价报告全文索引	具体内容详见公司在巨潮资讯网（www.cninfo.com.cn）登载的《2018年度内部控制自我评价报告》。
纳入评价范围单位资产总额占公司合并	100.00%

财务报表资产总额的比例		
纳入评价范围单位营业收入占公司合并财务报表营业收入的比例		100%
缺陷认定标准		
类别	财务报告	非财务报告
定性标准	<p>公司确定的财务报告内部控制缺陷评价的定性标准如下：有下列情形之一的，应定为重大缺陷。1)董事、监事和管理层存在任何程度的舞弊；2) 公司更正已公布的财务报告；3)外部审计发现当期财务报告存在重大错报，而内部控制在运行过程中未能发现该错报；4)已发现并报告给管理层的重大缺陷在合理的时间后，并未加以更正；5)控制环境无效；6)影响收益趋势的缺陷；7)审计委员会和内部内控审计部对内部控制的监督无效；8)其他可能影响报表使用者正确判断的缺陷。</p>	<p>公司确定的非财务报告内部控制缺陷评价的定性标准如下：有下列情形之一的，应定为重要缺陷或重大缺陷：1) 公司决策程序不科学；2) 违犯国家法律、法规；3) 管理人员或技术人员纷纷流失；4) 媒体负面新闻频现；5) 内部控制评价的结果是重大或重要缺陷不能得到整改；6) 重要业务缺乏制度控制或制度系统性失效；7) 其他对公司有重大负面影响的重大情形。</p>
定量标准	<p>根据该内部缺陷可能导致被检查单位财务报表错报（包括漏报）的重要程度，确定缺陷等级标准：1)重大缺陷：财务报表整体重要性水平≤潜在错报；2)重要缺陷：财务报表整体重要性水平的 20%≤潜在错报<财务报表整体重要性水平；3)一般缺陷：潜在错报<财务报表整体重要性水平的 20%</p>	<p>根据该内部缺陷导致的直接财产损失金额，确定缺陷等级标准：1) 重大缺陷：法规：严重违规并被处以重罚或承担刑事责任；运营：生产故障造成停产 3 天及以上；经济损失：30 万元以上；声誉：负面消息在全国各地流传，对企业声誉造成重大损害；安全：导致一位职工或公民死亡；环境：达到重大环境事件（II级）情形之一的。2) 重要缺陷：法规：违规并被处罚；运营：生产故障造成停产 2 天以内；经济损失：3 万元至 30 万元；声誉：负面消息在某区域流传，对企业声誉造成较大损害；安全：长期影响多位职工或公民健康；环境：达到较大环境事件（III级）情形之一的。3) 一般缺陷：法规：轻微违规并已整改；运营：生产短暂暂停并在半天内能够恢复；经济损失：少于 3 万元；声誉：负面消息在企业内部流传，企业的外部声誉没有受较大影响；安全：短暂影响职工或公民的健康；环境：达到一般环境事件（IV级）情形之一的。</p>
财务报告重大缺陷数量（个）		0
非财务报告重大缺陷数量（个）		0
财务报告重要缺陷数量（个）		0

非财务报告重要缺陷数量（个）	0
----------------	---

十、内部控制审计报告或鉴证报告

内部控制鉴证报告

内部控制鉴证报告中的审议意见段	
我们认为，赢通通讯公司按照深圳证券交易所《中小企业板上市公司规范运作指引(2015年修订)》规定于2018年12月31日在所有重大方面保持了有效的财务报告内部控制。本结论是在受到鉴证报告中指出的固有限制的条件下形成的。	
内控鉴证报告披露情况	披露
内部控制鉴证报告全文披露索引	详见公司2019年4月25日刊登于巨潮资讯网上的《内部控制的鉴证报告》
内控鉴证报告意见类型	标准无保留意见
非财务报告是否存在重大缺陷	否

会计师事务所是否出具非标准意见的内部控制鉴证报告

是 否

会计师事务所出具的内部控制鉴证报告与董事会的自我评价报告意见是否一致

是 否

第十节 公司债券相关情况

公司是否存在公开发行并在证券交易所上市，且在年度报告批准报出日未到期或到期未能全额兑付的公司债券
否

第十一节 财务报告

一、审计报告

审计意见类型	标准的无保留意见
审计报告签署日期	2019 年 04 月 24 日
审计机构名称	天健会计师事务所（特殊普通合伙）
审计报告文号	天健审[2019]3-176 号
注册会计师姓名	朱中伟、孙慧敏

审计报告正文

审 计 报 告

天健审（2019）3-176号

瀛通通讯股份有限公司全体股东：

一、审计意见

我们审计了瀛通通讯股份有限公司（以下简称瀛通通讯公司）财务报表，包括2018年12月31日的合并及母公司资产负债表，2018年度的合并及母公司利润表、合并及母公司现金流量表、合并及母公司所有者权益变动表，以及相关财务报表附注。

我们认为，后附的财务报表在所有重大方面按照企业会计准则的规定编制，公允反映了瀛通通讯公司2018年12月31日的合并及母公司财务状况，以及2018年度的合并及母公司经营成果和现金流量。

二、形成审计意见的基础

我们按照中国注册会计师审计准则的规定执行了审计工作。审计报告的“注册会计师对财务报表审计的责任”部分进一步阐述了我们在这些准则下的责任。按照中国注册会计师职业道德守则，我们独立于瀛通通讯公司，并履行了职业道德方面的其他责任。我们相信，我们获取的审计证据是充分、适当的，为发表审计意见提供了基础。

三、关键审计事项

关键审计事项是我们根据职业判断，认为对本期财务报表审计最为重要的事项。这些事项的应对以对财务报表整体进行审计并形成审计意见为背景，我们不对这些事项单独发表意见。

（一）收入确认

1. 事项描述

相关信息披露详见财务报表附注三（二十四）及附注五（二）1营业收入/营业成本所示，瀛通通讯公司的主要收入为耳机线材及耳机配件等产品销售。2018年度，公司财务报表所示营业收入项目金额为896,448,419.64元。

由于营业收入是瀛通通讯公司的关键业绩指标之一，可能存在管理层通过不恰当的收入

确认以达到特定目标或预期的固有风险，因此，我们将收入确认确定为关键审计事项。

2. 审计应对

审计过程中，我们执行的审计程序如下：

(1) 了解与收入确认相关的关键内部控制，评价其设计和执行是否有效，并测试相关内部控制的运行有效性；

(2) 对营业收入按月度、产品、客户等实施实质性分析程序，识别是否存在重大或异常波动，并查明波动原因；

(3) 对于内销收入，以抽样方式检查与收入确认相关的支持性文件，包括销售合同、订单、销售发票、出库单、发货单、对账单等；对于出口收入，获取电子口岸信息并与账面记录核对，并以抽样方式检查销售合同、出口报关单、销售发票等支持性文件；

(4) 对营业收入执行截止测试，确认瀛通通讯公司的收入确认记录在正确的会计期间；

(5) 结合应收账款函证，以抽样方式向主要客户函证本期销售额；

(6) 检查与营业收入相关的信息是否已在财务报表中作出恰当列报和披露。

(二) 存货可变现净值

1. 事项描述

相关信息披露详见财务报表附注三（十二）存货及五（一）5 存货所示，截至2018年12月31日止，瀛通通讯公司存货账面余额为人民币228,175,173.76元，存货跌价准备余额为人民币15,135,609.01元，账面价值213,039,564.75元。

资产负债表日，存货采用成本与可变现净值孰低计量，按照单个存货成本高于可变现净值的差额计提存货跌价准备。管理层在考虑持有存货目的的基础上，根据历史售价、实际售价、合同约定售价、相同或类似产品的市场售价、未来市场趋势等确定估计售价，并按照估计售价减去至完工时估计将要发生的成本、估计的销售费用和相关税费后的金额确定存货的可变现净值。

由于存货金额重大，且确定存货可变现净值涉及重大管理层判断，我们将存货可变现净值确定为关键审计事项。

2. 审计应对

审计过程中，我们执行的审计程序如下：

(1) 结合公司的生产经营情况对公司存货减值计提政策进行了解，检查公司各类存货跌价准备测试过程、计提依据前后期是否一致；

(2) 取得期末存货账龄结构表并进行复核；

(3) 比较销售价格扣除至完工时估计将要发生的成本、估计的销售费用及税金等后的可变现净值与账面成本孰高；

(4) 结合存货监盘，对存货的外观形态进行检查，以了解其物理形态是否正常；

(5) 检查存货跌价准备的计算和会计处理是否正确，报告期计提是否与资产减值损失科目金额核对一致。；

(6) 检查与存货可变现净值相关的信息是否已在财务报表中作出恰当列报和披露。

四、其他信息

瀛通通讯公司管理层（以下简称管理层）对其他信息负责。其他信息包括年度报告中涵盖的信息，但不包括财务报表和我们的审计报告。

我们对财务报表发表的审计意见不涵盖其他信息，我们也不对其他信息发表任何形式的鉴证结论。

结合我们对财务报表的审计，我们的责任是阅读其他信息，在此过程中，考虑其他信息是否与财务报表或我们在审计过程中了解到的情况存在重大不一致或者似乎存在重大错报。

基于我们已执行的工作，如果我们确定其他信息存在重大错报，我们应当报告该事实。在这方面，我们无任何事项需要报告。

五、管理层和治理层对财务报表的责任

管理层负责按照企业会计准则的规定编制财务报表，使其实现公允反映，并设计、执行和维护必要的内部控制，以使财务报表不存在由于舞弊或错误导致的重大错报。

在编制财务报表时，管理层负责评估瀛通通讯公司的持续经营能力，披露与持续经营相关的事项（如适用），并运用持续经营假设，除非计划进行清算、终止运营或别无其他现实的选择。

瀛通通讯公司治理层（以下简称治理层）负责监督瀛通通讯公司的财务报告过程。

六、注册会计师对财务报表审计的责任

我们的目标是对财务报表整体是否不存在由于舞弊或错误导致的重大错报获取合理保证，并出具包含审计意见的审计报告。合理保证是高水平的保证，但并不能保证按照审计准则执行的审计在某一重大错报存在时总能发现。错报可能由于舞弊或错误导致，如果合理预期错报单独或汇总起来可能影响财务报表使用者依据财务报表作出的经济决策，则通常认为错报是重大的。

在按照审计准则执行审计工作的过程中，我们运用职业判断，并保持职业怀疑。同时，我们也执行以下工作：

（一）识别和评估由于舞弊或错误导致的财务报表重大错报风险，设计和实施审计程序以应对这些风险，并获取充分、适当的审计证据，作为发表审计意见的基础。由于舞弊可能涉及串通、伪造、故意遗漏、虚假陈述或凌驾于内部控制之上，未能发现由于舞弊导致的重大错报的风险高于未能发现由于错误导致的重大错报的风险。

（二）了解与审计相关的内部控制，以设计恰当的审计程序，但目的并非对内部控制的有效性发表意见。

（三）评价管理层选用会计政策的恰当性和作出会计估计及相关披露的合理性。

（四）对管理层使用持续经营假设的恰当性得出结论。同时，根据获取的审计证据，就可能对瀛通通讯公司持续经营能力产生重大疑虑的事项或情况是否存在重大不确定性得出结论。如果我们得出结论认为存在重大不确定性，审计准则要求我们在审计报告中提请报表使用者注意财务报表中的相关披露；如果披露不充分，我们应当发表非无保留意见。我们的结论基于截至审计报告日可获得的信息。然而，未来的事项或情况可能导致瀛通通讯公司不能持续经营。

（五）评价财务报表的总体列报、结构和内容（包括披露），并评价财务报表是否公允反映相关交易和事项。

（六）就瀛通通讯公司中实体或业务活动的财务信息获取充分、适当的审计证据，以对财务报表发表审计意见。我们负责指导、监督和执行集团审计，并对审计意见承担全部责任。

我们与治理层就计划的审计范围、时间安排和重大审计发现等事项进行沟通，包括沟通我们在审计中识别出的值得关注的内部控制缺陷。

我们还就已遵守与独立性相关的职业道德要求向治理层提供声明，并与治理层沟通可能被合理认为影响我们独立性的所有关系和其他事项，以及相关的防范措施（如适用）。

从与治理层沟通过的事项中，我们确定哪些事项对本期财务报表审计最为重要，因而构成关键审计事项。我们在审计报告中描述这些事项，除非法律法规禁止公开披露这些事项，或在极少数情形下，如果合理预期在审计报告中沟通某事项造成的负面后果超过在公众利益方面产生的益处，我们确定不应在审计报告中沟通该事项。

天健会计师事务所（特殊普通合伙） 中国注册会计师：
（项目合伙人）

中国·杭州 中国注册会计师：

二〇一九年四月二十四日

二、财务报表

财务附注中报表的单位为：人民币元

1、合并资产负债表

编制单位：赢通通讯股份有限公司

2018 年 12 月 31 日

单位：元

项目	期末余额	期初余额
流动资产：		
货币资金	219,931,926.16	327,447,076.55
结算备付金		
拆出资金		
以公允价值计量且其变动计入当期损益的金融资产		
衍生金融资产		
应收票据及应收账款	324,802,754.32	207,395,702.51
其中：应收票据	2,892,381.77	1,149,008.26
应收账款	321,910,372.55	206,246,694.25
预付款项	3,267,984.93	3,133,466.12
应收保费		
应收分保账款		
应收分保合同准备金		
其他应收款	13,838,138.59	5,778,895.68
其中：应收利息	0.00	1,474,166.67
应收股利		
买入返售金融资产		

存货	213,039,564.75	108,412,383.93
持有待售资产		
一年内到期的非流动资产		
其他流动资产	138,075,776.06	228,024,470.33
流动资产合计	912,956,144.81	880,191,995.12
非流动资产：		
发放贷款和垫款		
可供出售金融资产	30,000,000.00	
持有至到期投资		
长期应收款		
长期股权投资		
投资性房地产		
固定资产	290,711,086.13	221,178,813.76
在建工程	14,616,014.89	19,219,812.85
生产性生物资产		
油气资产		
无形资产	83,183,097.08	60,959,340.56
开发支出		
商誉	72,028,415.83	
长期待摊费用	11,026,427.85	2,788,882.92
递延所得税资产	12,603,463.35	2,458,580.36
其他非流动资产	4,618,841.24	1,327,360.73
非流动资产合计	518,787,346.37	307,932,791.18
资产总计	1,431,743,491.18	1,188,124,786.30
流动负债：		
短期借款	40,890,000.00	
向中央银行借款		
吸收存款及同业存放		
拆入资金		
以公允价值计量且其变动计入当期损益的金融负债		
衍生金融负债		
应付票据及应付账款	245,182,639.06	103,542,736.36
预收款项	1,284,523.85	315,551.96

卖出回购金融资产款		
应付手续费及佣金		
应付职工薪酬	35,817,122.77	27,320,729.80
应交税费	5,151,698.09	2,532,109.59
其他应付款	96,620,512.96	3,561,876.64
其中：应付利息	13,427.64	
应付股利		
应付分保账款		
保险合同准备金		
代理买卖证券款		
代理承销证券款		
持有待售负债		
一年内到期的非流动负债		
其他流动负债		
流动负债合计	424,946,496.73	137,273,004.35
非流动负债：		
长期借款		
应付债券		
其中：优先股		
永续债		
长期应付款		
长期应付职工薪酬		
预计负债		
递延收益	10,625,206.76	8,538,021.28
递延所得税负债		
其他非流动负债		
非流动负债合计	10,625,206.76	8,538,021.28
负债合计	435,571,703.49	145,811,025.63
所有者权益：		
股本	122,698,400.00	122,698,400.00
其他权益工具		
其中：优先股		
永续债		
资本公积	453,936,194.82	456,665,470.22

减：库存股	69,711,281.18	
其他综合收益	-4,154.51	-324,056.52
专项储备		
盈余公积	42,548,284.74	36,954,175.38
一般风险准备		
未分配利润	446,704,343.82	424,617,833.03
归属于母公司所有者权益合计	996,171,787.69	1,040,611,822.11
少数股东权益		1,701,938.56
所有者权益合计	996,171,787.69	1,042,313,760.67
负债和所有者权益总计	1,431,743,491.18	1,188,124,786.30

法定代表人：黄晖

主管会计工作负责人：吴中家

会计机构负责人：丁恨几

2、母公司资产负债表

单位：元

项目	期末余额	期初余额
流动资产：		
货币资金	87,974,974.40	195,930,524.87
以公允价值计量且其变动计入当期损益的金融资产		
衍生金融资产		
应收票据及应收账款		
其中：应收票据		
应收账款		
预付款项		
其他应收款	169,726,643.71	177,928,739.36
其中：应收利息		1,474,166.67
应收股利		
存货		
持有待售资产		
一年内到期的非流动资产		
其他流动资产	115,068,545.16	204,941,621.84
流动资产合计	372,770,163.27	578,800,886.07
非流动资产：		
可供出售金融资产	30,000,000.00	

持有至到期投资		
长期应收款		
长期股权投资	414,014,136.41	154,033,114.22
投资性房地产		
固定资产		
在建工程		
生产性生物资产		
油气资产		
无形资产		
开发支出		
商誉		
长期待摊费用		
递延所得税资产		
其他非流动资产		
非流动资产合计	444,014,136.41	154,033,114.22
资产总计	816,784,299.68	732,834,000.29
流动负债：		
短期借款		
以公允价值计量且其变动计入当期损益的金融负债		
衍生金融负债		
应付票据及应付账款		
预收款项		
应付职工薪酬	2,931,467.73	3,531,916.23
应交税费	63,373.43	44,549.39
其他应付款	136,575,500.05	1,463,868.60
其中：应付利息		
应付股利		
持有待售负债		
一年内到期的非流动负债		
其他流动负债		
流动负债合计	139,570,341.21	5,040,334.22
非流动负债：		
长期借款		

应付债券		
其中：优先股		
永续债		
长期应付款		
长期应付职工薪酬		
预计负债		
递延收益		
递延所得税负债		
其他非流动负债		
非流动负债合计		
负债合计	139,570,341.21	5,040,334.22
所有者权益：		
股本	122,698,400.00	122,698,400.00
其他权益工具		
其中：优先股		
永续债		
资本公积	456,665,470.22	456,665,470.22
减：库存股	69,711,281.18	
其他综合收益		
专项储备		
盈余公积	42,548,284.74	36,954,175.38
未分配利润	125,013,084.69	111,475,620.47
所有者权益合计	677,213,958.47	727,793,666.07
负债和所有者权益总计	816,784,299.68	732,834,000.29

3、合并利润表

单位：元

项目	本期发生额	上期发生额
一、营业总收入	896,448,419.64	721,688,400.67
其中：营业收入	896,448,419.64	721,688,400.67
利息收入		
已赚保费		
手续费及佣金收入		
二、营业总成本	833,680,263.24	639,882,957.02

其中：营业成本	670,201,870.90	502,172,299.81
利息支出		
手续费及佣金支出		
退保金		
赔付支出净额		
提取保险合同准备金净额		
保单红利支出		
分保费用		
税金及附加	7,139,110.92	7,422,870.30
销售费用	23,738,646.94	18,121,235.56
管理费用	85,707,553.91	59,346,903.33
研发费用	43,674,010.81	40,190,804.07
财务费用	-5,901,975.87	9,763,488.69
其中：利息费用	199,375.01	
利息收入	2,406,262.94	2,089,360.32
资产减值损失	9,121,045.63	2,865,355.26
加：其他收益	4,975,604.97	5,850,695.16
投资收益（损失以“-”号填列）	6,731,966.37	5,391,645.97
其中：对联营企业和合营企业的投资收益		
公允价值变动收益（损失以“-”号填列）		
汇兑收益（损失以“-”号填列）		
资产处置收益（损失以“-”号填列）	-262,714.43	-122,143.39
三、营业利润（亏损以“-”号填列）	74,213,013.31	92,925,641.39
加：营业外收入		7,466,157.53
减：营业外支出	108,390.75	2,510,286.90
四、利润总额（亏损总额以“-”号填列）	74,104,622.56	97,881,512.02
减：所得税费用	10,780,639.44	13,472,574.13
五、净利润（净亏损以“-”号填列）	63,323,983.12	84,408,937.89
（一）持续经营净利润（净亏损以“-”号填列）	63,323,983.12	84,408,937.89

(二) 终止经营净利润 (净亏损以“-”号填列)		
归属于母公司所有者的净利润	64,490,140.15	85,788,219.04
少数股东损益	-1,166,157.03	-1,379,281.15
六、其他综合收益的税后净额	273,946.99	-1,106,936.57
归属母公司所有者的其他综合收益的税后净额	319,902.01	-1,030,248.69
(一) 不能重分类进损益的其他综合收益		
1.重新计量设定受益计划变动额		
2.权益法下不能转损益的其他综合收益		
(二) 将重分类进损益的其他综合收益	319,902.01	-1,030,248.69
1.权益法下可转损益的其他综合收益		
2.可供出售金融资产公允价值变动损益		
3.持有至到期投资重分类为可供出售金融资产损益		
4.现金流量套期损益的有效部分		
5.外币财务报表折算差额	319,902.01	-1,030,248.69
6.其他		
归属于少数股东的其他综合收益的税后净额	-45,955.02	-76,687.88
七、综合收益总额	63,597,930.11	83,302,001.32
归属于母公司所有者的综合收益总额	64,810,042.16	84,757,970.35
归属于少数股东的综合收益总额	-1,212,112.05	-1,455,969.03
八、每股收益：		
(一) 基本每股收益	0.530	0.760
(二) 稀释每股收益	0.530	0.760

本期发生同一控制下企业合并的，被合并方在合并前实现的净利润为：元，上期被合并方实现的净利润为：元。

法定代表人：黄晖

主管会计工作负责人：吴中家

会计机构负责人：丁恨几

4、母公司利润表

单位：元

项目	本期发生额	上期发生额
一、营业收入	0.00	0.00
减：营业成本	0.00	0.00
税金及附加		3,848.76
销售费用		
管理费用	9,717,034.05	8,380,595.07
研发费用		
财务费用	-4,912,630.97	-4,206,440.32
其中：利息费用		
利息收入	3,448,930.50	4,581,131.39
资产减值损失	-60.00	-5,940.00
加：其他收益	168,438.41	
投资收益（损失以“-”号填列）	60,906,230.12	59,356,352.95
其中：对联营企业和合营企业的投资收益		
公允价值变动收益（损失以“-”号填列）		
资产处置收益（损失以“-”号填列）		
二、营业利润（亏损以“-”号填列）	56,270,325.45	55,184,289.44
加：营业外收入		7,419,551.02
减：营业外支出		200.00
三、利润总额（亏损总额以“-”号填列）	56,270,325.45	62,603,640.46
减：所得税费用	329,231.87	326,294.03
四、净利润（净亏损以“-”号填列）	55,941,093.58	62,277,346.43
（一）持续经营净利润（净亏损以“-”号填列）	55,941,093.58	62,277,346.43
（二）终止经营净利润（净亏损以“-”号填列）		
五、其他综合收益的税后净额		
（一）不能重分类进损益的其他综合收益		

1.重新计量设定受益计划变动额		
2.权益法下不能转损益的其他综合收益		
(二) 将重分类进损益的其他综合收益		
1.权益法下可转损益的其他综合收益		
2.可供出售金融资产公允价值变动损益		
3.持有至到期投资重分类为可供出售金融资产损益		
4.现金流量套期损益的有效部分		
5.外币财务报表折算差额		
6.其他		
六、综合收益总额	55,941,093.58	62,277,346.43
七、每股收益：		
(一) 基本每股收益		
(二) 稀释每股收益		

5、合并现金流量表

单位：元

项目	本期发生额	上期发生额
一、经营活动产生的现金流量：		
销售商品、提供劳务收到的现金	906,531,123.81	783,878,038.95
客户存款和同业存放款项净增加额		
向中央银行借款净增加额		
向其他金融机构拆入资金净增加额		
收到原保险合同保费取得的现金		
收到再保险业务现金净额		
保户储金及投资款净增加额		
处置以公允价值计量且其变动计入当期损益的金融资产净增加额		

收取利息、手续费及佣金的现金		
拆入资金净增加额		
回购业务资金净增加额		
收到的税费返还	32,214,547.96	14,477,637.22
收到其他与经营活动有关的现金	8,798,498.15	17,022,802.40
经营活动现金流入小计	947,544,169.92	815,378,478.57
购买商品、接受劳务支付的现金	589,166,800.72	461,278,792.03
客户贷款及垫款净增加额		
存放中央银行和同业款项净增加额		
支付原保险合同赔付款项的现金		
支付利息、手续费及佣金的现金		
支付保单红利的现金		
支付给职工以及为职工支付的现金	262,449,549.65	207,628,850.21
支付的各项税费	45,416,253.85	43,437,549.96
支付其他与经营活动有关的现金	43,062,248.93	38,593,512.23
经营活动现金流出小计	940,094,853.15	750,938,704.43
经营活动产生的现金流量净额	7,449,316.77	64,439,774.14
二、投资活动产生的现金流量：		
收回投资收到的现金		
取得投资收益收到的现金		0.00
处置固定资产、无形资产和其他长期资产收回的现金净额	6,731,966.37	1,769,083.95
处置子公司及其他营业单位收到的现金净额	2,784,064.18	
收到其他与投资活动有关的现金	1,589,288,640.08	480,345,868.19
投资活动现金流入小计	1,598,804,670.63	482,114,952.14
购建固定资产、无形资产和其他长期资产支付的现金	90,555,440.59	63,187,907.12
投资支付的现金	30,000,000.00	
质押贷款净增加额		
取得子公司及其他营业单位支付的现金净额	32,695,335.83	
支付其他与投资活动有关的现金	1,486,814,473.41	687,000,000.00
投资活动现金流出小计	1,640,065,249.83	750,187,907.12

投资活动产生的现金流量净额	-41,260,579.20	-268,072,954.98
三、筹资活动产生的现金流量：		
吸收投资收到的现金		476,387,907.59
其中：子公司吸收少数股东投资收到的现金		
取得借款收到的现金	32,900,000.00	
发行债券收到的现金		
收到其他与筹资活动有关的现金		
筹资活动现金流入小计	32,900,000.00	476,387,907.59
偿还债务支付的现金		
分配股利、利润或偿付利息支付的现金	37,008,895.01	61,349,200.00
其中：子公司支付给少数股东的股利、利润		
支付其他与筹资活动有关的现金	72,869,205.92	21,210,531.40
筹资活动现金流出小计	109,878,100.93	82,559,731.40
筹资活动产生的现金流量净额	-76,978,100.93	393,828,176.19
四、汇率变动对现金及现金等价物的影响	3,148,212.97	-10,127,769.75
五、现金及现金等价物净增加额	-107,641,150.39	180,067,225.60
加：期初现金及现金等价物余额	327,447,076.55	147,379,850.95
六、期末现金及现金等价物余额	219,805,926.16	327,447,076.55

6、母公司现金流量表

单位：元

项目	本期发生额	上期发生额
一、经营活动产生的现金流量：		
销售商品、提供劳务收到的现金		
收到的税费返还		
收到其他与经营活动有关的现金	55,456,989.34	13,543,475.10
经营活动现金流入小计	55,456,989.34	13,543,475.10
购买商品、接受劳务支付的现金		
支付给职工以及为职工支付的现金	6,419,332.28	4,195,061.26
支付的各项税费	327,647.29	2,497,953.36

支付其他与经营活动有关的现金	4,033,255.38	92,635,887.82
经营活动现金流出小计	10,780,234.95	99,328,902.44
经营活动产生的现金流量净额	44,676,754.39	-85,785,427.34
二、投资活动产生的现金流量：		
收回投资收到的现金		
取得投资收益收到的现金	60,906,230.12	54,000,000.00
处置固定资产、无形资产和其他长期资产收回的现金净额		
处置子公司及其他营业单位收到的现金净额		
收到其他与投资活动有关的现金	1,269,474,166.67	440,882,186.28
投资活动现金流入小计	1,330,380,396.79	494,882,186.28
购建固定资产、无形资产和其他长期资产支付的现金		
投资支付的现金	30,000,000.00	7,368,451.05
取得子公司及其他营业单位支付的现金净额	169,981,022.19	
支付其他与投资活动有关的现金	1,178,000,000.00	637,000,000.00
投资活动现金流出小计	1,377,981,022.19	644,368,451.05
投资活动产生的现金流量净额	-47,600,625.40	-149,486,264.77
三、筹资活动产生的现金流量：		
吸收投资收到的现金		473,230,000.00
取得借款收到的现金		
发行债券收到的现金		
收到其他与筹资活动有关的现金		
筹资活动现金流入小计		473,230,000.00
偿还债务支付的现金		
分配股利、利润或偿付利息支付的现金	36,809,520.00	61,349,200.00
支付其他与筹资活动有关的现金	69,711,281.18	21,210,531.40
筹资活动现金流出小计	106,520,801.18	82,559,731.40
筹资活动产生的现金流量净额	-106,520,801.18	390,670,268.60
四、汇率变动对现金及现金等价物的影响	1,489,121.72	-318,792.80
五、现金及现金等价物净增加额	-107,955,550.47	155,079,783.69
加：期初现金及现金等价物余额	195,930,524.87	40,850,741.18

六、期末现金及现金等价物余额	87,974,974.40	195,930,524.87
----------------	---------------	----------------

7、合并所有者权益变动表

本期金额

单位：元

项目	本期												
	归属于母公司所有者权益											少数股东权益	所有者权益合计
	股本	其他权益工具			资本公积	减：库存股	其他综合收益	专项储备	盈余公积	一般风险准备	未分配利润		
	优先股	永续债	其他										
一、上年期末余额	122,698,400.00				456,665,470.22		-324,056.52		36,954,175.38		424,617,833.03	1,701,938.56	1,042,313,760.67
加：会计政策变更													
前期差错更正													
同一控制下企业合并													
其他													
二、本年期初余额	122,698,400.00				456,665,470.22		-324,056.52		36,954,175.38		424,617,833.03	1,701,938.56	1,042,313,760.67
三、本期增减变动金额（减少以“－”号填列）					-2,729,275.40	69,711,281.18	319,902.01		5,594,109.36		22,086,510.79	-1,701,938.56	-46,141,972.98
（一）综合收益总额							319,902.01				64,490,140.15	-1,212,12.05	63,597,930.11
（二）所有者投入和减少资本					-2,729,275.40	69,711,281.18						-489,826.51	-72,930,383.09
1. 所有者投入的普通股													
2. 其他权益工具持有者投入资本													
3. 股份支付计入所有者权益的金额													
4. 其他					-2,729,275.40	69,711,281.18						-489,826.51	-72,930,383.09

					75.40	281.18						6.51	383.09
(三) 利润分配									5,594,109.36		-42,403,629.36		-36,809,520.00
1. 提取盈余公积									5,594,109.36		-5,594,109.36		
2. 提取一般风险准备													
3. 对所有者（或股东）的分配											-36,809,520.00		-36,809,520.00
4. 其他													
(四) 所有者权益内部结转													
1. 资本公积转增资本（或股本）													
2. 盈余公积转增资本（或股本）													
3. 盈余公积弥补亏损													
4. 设定受益计划变动额结转留存收益													
5. 其他													
(五) 专项储备													
1. 本期提取													
2. 本期使用													
(六) 其他													
四、本期期末余额	122,698,400.00				453,936,194.82	69,711,281.18	-4,154.51		42,548,284.74		446,704,343.82		996,171,787.69

上期金额

单位：元

项目	上期												
	归属于母公司所有者权益											少数股东权益	所有者权益合计
	股本	其他权益工具			资本公积	减：库存股	其他综合收益	专项储备	盈余公积	一般风险准备	未分配利润		
	优先股	永续债	其他										
一、上年期末余额	92,018,400.00				32,357,040.01		706,192.17		30,726,440.74		406,406,548.63		562,214,621.55

	0											
加：会计政策变更												
前期差错更正												
同一控制下企业合并												
其他												
二、本年期初余额	92,018,400.00			32,357,040.01		706,192.17		30,726,440.74		406,406,548.63		562,214,621.55
三、本期增减变动金额（减少以“－”号填列）	30,680,000.00			424,308,430.21		-1,030,248.69		6,227,734.64		18,211,284.40	1,701,938.56	480,099,139.12
（一）综合收益总额						-1,030,248.69				85,788,219.04	-1,455,969.03	83,302,001.32
（二）所有者投入和减少资本	30,680,000.00			424,308,430.21							3,157,907.59	458,146,337.80
1. 所有者投入的普通股	30,680,000.00			424,308,430.21							3,157,907.59	458,146,337.80
2. 其他权益工具持有者投入资本												
3. 股份支付计入所有者权益的金额												
4. 其他												
（三）利润分配								6,227,734.64		-67,576,934.64		-61,349,200.00
1. 提取盈余公积								6,227,734.64		-6,227,734.64		
2. 提取一般风险准备												
3. 对所有者（或股东）的分配										-61,349,200.00		-61,349,200.00
4. 其他												
（四）所有者权益内部结转												

1. 资本公积转增资本（或股本）													
2. 盈余公积转增资本（或股本）													
3. 盈余公积弥补亏损													
4. 设定受益计划变动额结转留存收益													
5. 其他													
（五）专项储备													
1. 本期提取													
2. 本期使用													
（六）其他													
四、本期期末余额	122,698,400.00				456,665,470.22		-324,056.52		36,954,175.38		424,617,833.03	1,701,938.56	1,042,313,760.67

8、母公司所有者权益变动表

本期金额

单位：元

项目	本期										
	股本	其他权益工具			资本公积	减：库存股	其他综合收益	专项储备	盈余公积	未分配利润	所有者权益合计
		优先股	永续债	其他							
一、上年期末余额	122,698,400.00				456,665,470.22				36,954,175.38	111,475,620.47	727,793,666.07
加：会计政策变更											
前期差错更正											
其他											
二、本年期初余额	122,698,400.00				456,665,470.22				36,954,175.38	111,475,620.47	727,793,666.07
三、本期增减变动金额（减少以“—”号填列）						69,711,281.18			5,594,109.36	13,537,464.22	-50,579,707.60
（一）综合收益总										55,941,	55,941,09

额										093.58	3.58
(二)所有者投入和减少资本					69,711,281.18						-69,711,281.18
1. 所有者投入的普通股											
2. 其他权益工具持有者投入资本											
3. 股份支付计入所有者权益的金额											
4. 其他					69,711,281.18						-69,711,281.18
(三)利润分配								5,594,109.36	-42,403.629.36		-36,809,520.00
1. 提取盈余公积								5,594,109.36	-5,594,109.36		
2. 对所有者(或股东)的分配									-36,809,520.00		-36,809,520.00
3. 其他											
(四)所有者权益内部结转											
1. 资本公积转增资本(或股本)											
2. 盈余公积转增资本(或股本)											
3. 盈余公积弥补亏损											
4. 设定受益计划变动额结转留存收益											
5. 其他											
(五)专项储备											
1. 本期提取											
2. 本期使用											
(六)其他											
四、本期期末余额	122,698,400.00				456,665,470.22	69,711,281.18		42,548,284.74	125,013,084.69		677,213,958.47

上期金额

单位：元

项目	上期										
	股本	其他权益工具			资本公积	减：库存股	其他综合收益	专项储备	盈余公积	未分配利润	所有者权益合计
		优先股	永续债	其他							
一、上年期末余额	92,018,400.00				32,357,040.01				30,726,440.74	116,775,208.68	271,877,089.43
加：会计政策变更											
前期差错更正											
其他											
二、本年期初余额	92,018,400.00				32,357,040.01				30,726,440.74	116,775,208.68	271,877,089.43
三、本期增减变动金额（减少以“－”号填列）	30,680,000.00				424,308,430.21				6,227,734.64	-5,299,588.21	455,916,576.64
（一）综合收益总额										62,277,346.43	62,277,346.43
（二）所有者投入和减少资本	30,680,000.00				424,308,430.21						454,988,430.21
1. 所有者投入的普通股	30,680,000.00				424,308,430.21						454,988,430.21
2. 其他权益工具持有者投入资本											
3. 股份支付计入所有者权益的金额											
4. 其他											
（三）利润分配									6,227,734.64	-67,576,934.64	-61,349,200.00
1. 提取盈余公积									6,227,734.64	-6,227,734.64	
2. 对所有者（或股东）的分配										-61,349,200.00	-61,349,200.00
3. 其他											
（四）所有者权益内部结转											
1. 资本公积转增											

资本（或股本）											
2. 盈余公积转增资本（或股本）											
3. 盈余公积弥补亏损											
4. 设定受益计划变动额结转留存收益											
5. 其他											
（五）专项储备											
1. 本期提取											
2. 本期使用											
（六）其他											
四、本期期末余额	122,698,400.00				456,665,470.22				36,954,175.38	111,475,620.47	727,793,666.07

三、公司基本情况

赢通通讯股份有限公司（以下简称公司或本公司）系经咸宁市工商行政管理局批准，由黄晖、萧锦明、左笋娥、黎灿雄、左贵明、刘浪宇、杜耀武、深圳市中新乔企业管理咨询有限公司发起设立，于2010年10月23日在咸宁市工商行政管理局登记注册，总部位于湖北省咸宁市。公司现持有统一社会信用代码为91421200562722881P的营业执照，注册资本122,698,400.00元，股份总数122,698,400股（每股面值1元）。其中，有限售条件的流通股份A股72,453,875股；无限售条件的流通股份A股50,244,525股。公司股票已于2017年4月13日在深圳证券交易所挂牌交易。

本公司属电子元器件行业。主要经营活动为通讯类线材、耳机线材及耳机配件的研发、生产和销售。产品/提供的劳务主要有：耳机线材、耳机配件及其他线材。

本财务报表业经公司2018年4月24日第三届第十九次董事会批准对外报出。

本公司将湖北赢通电子有限公司（以下简称湖北赢通公司）、东莞市赢通电线有限公司（以下简称东莞赢通公司）、湖北赢新精密电子有限公司（以下简称湖北赢新公司）、东莞市开来电子有限公司（以下简称东莞开来公司）、赢通（香港）科技有限公司（以下简称赢通香港公司）、赢通（越南）电子科技有限公司（以下简称赢通越南公司）、赢通（印度）电子科技有限公司（以下简称赢通印度公司）、浦北赢通智能电子有限公司（以下简称赢通智能公司）和惠州联韵声学科技有限公司（以下简称惠州联韵公司）等9家子公司纳入本期合并财务报表范围，情况详见本财务报表附注合并范围的变更和在其他主体中的权益之说明。

四、财务报表的编制基础

1、编制基础

本公司财务报表以持续经营为编制基础。

2、持续经营

本公司不存在导致对报告期末起12个月内的持续经营假设产生重大疑虑的事项或情况。

五、重要会计政策及会计估计

公司是否需要遵守特殊行业的披露要求

否

具体会计政策和会计估计提示：

本公司根据实际生产经营特点针对应收款项坏账准备计提、固定资产折旧、无形资产摊销、收入确认等交易或事项制定了具体会计政策和会计估计。

1、遵循企业会计准则的声明

本公司所编制的财务报表符合企业会计准则的要求，真实、完整地反映了公司的财务状况、经营成果和现金流量等有关信息。

2、会计期间

会计年度自公历1月1日起至12月31日止。

3、营业周期

公司经营业务的营业周期较短，以12个月作为资产和负债的流动性划分标准。

4、记账本位币

采用人民币为记账本位币。

5、同一控制下和非同一控制下企业合并的会计处理方法

1. 同一控制下企业合并的会计处理方法

公司在企业合并中取得的资产和负债，按照合并日被合并方在最终控制方合并财务报表中的账面价值计量。公司按照被合并方所有者权益在最终控制方合并财务报表中的账面价值份额与支付的合并对价账面价值或发行股份面值总额的差额，调整资本公积；资本公积不足冲减的，调整留存收益。

2. 非同一控制下企业合并的会计处理方法

公司在购买日对合并成本大于合并中取得的被购买方可辨认净资产公允价值份额的差额，确认为商誉；如果合并成本小于合并中取得的被购买方可辨认净资产公允价值份额，首先对取得的被购买方各项可辨认资

产、负债及或有负债的公允价值以及合并成本的计量进行复核，经复核后合并成本仍小于合并中取得的被购买方可辨认净资产公允价值份额的，其差额计入当期损益。

6、合并财务报表的编制方法

母公司将其控制的所有子公司纳入合并财务报表的合并范围。合并财务报表以母公司及其子公司的财务报表为基础，根据其他有关资料，由母公司按照《企业会计准则第33号——合并财务报表》编制。

7、合营安排分类及共同经营会计处理方法

1. 合营安排分为共同经营和合营企业。
2. 当公司为共同经营的合营方时，确认与共同经营中利益份额相关的下列项目：
 - (1) 确认单独所持有的资产，以及按持有份额确认共同持有的资产；
 - (2) 确认单独所承担的负债，以及按持有份额确认共同承担的负债；
 - (3) 确认出售公司享有的共同经营产出份额所产生的收入；
 - (4) 按公司持有份额确认共同经营因出售资产所产生的收入；
 - (5) 确认单独所发生的费用，以及按公司持有份额确认共同经营发生的费用。

8、现金及现金等价物的确定标准

列示于现金流量表中的现金是指库存现金以及可以随时用于支付的存款。现金等价物是指企业持有的期限短、流动性强、易于转换为已知金额现金、价值变动风险很小的投资。

9、外币业务和外币报表折算

1. 外币业务折算

外币交易在初始确认时，采用交易发生日的即期汇率折算为人民币金额。资产负债表日，外币货币性项目采用资产负债表日即期汇率折算，因汇率不同而产生的汇兑差额，除与购建符合资本化条件资产有关的外币专门借款本金及利息的汇兑差额外，计入当期损益；以历史成本计量的外币非货币性项目仍采用交易发生日的即期汇率折算，不改变其人民币金额；以公允价值计量的外币非货币性项目，采用公允价值确定日的即期汇率折算，差额计入当期损益或其他综合收益。

2. 外币财务报表折算

资产负债表中的资产和负债项目，采用资产负债表日的即期汇率折算；所有者权益项目除“未分配利润”项目外，其他项目采用交易发生日的即期汇率折算；利润表中的收入和费用项目，采用交易发生日的即期汇率折算。按照上述折算产生的外币财务报表折算差额，计入其他综合收益。

10、金融工具

1. 金融资产和金融负债的分类

金融资产在初始确认时划分为以下四类：以公允价值计量且其变动计入当期损益的金融资产（包括交易性金融资产和在初始确认时指定为以公允价值计量且其变动计入当期损益的金融资产）、持有至到期投

资、贷款和应收款项、可供出售金融资产。

金融负债在初始确认时划分为以下两类：以公允价值计量且其变动计入当期损益的金融负债（包括交易性金融负债和在初始确认时指定为以公允价值计量且其变动计入当期损益的金融负债）、其他金融负债。

2. 金融资产和金融负债的确认依据、计量方法和终止确认条件

公司成为金融工具合同的一方时，确认一项金融资产或金融负债。初始确认金融资产或金融负债时，按照公允价值计量；对于以公允价值计量且其变动计入当期损益的金融资产和金融负债，相关交易费用直接计入当期损益；对于其他类别的金融资产或金融负债，相关交易费用计入初始确认金额。

公司按照公允价值对金融资产进行后续计量，且不扣除将来处置该金融资产时可能发生的交易费用，但下列情况除外：（1）持有至到期投资以及贷款和应收款项采用实际利率法，按摊余成本计量；（2）在活跃市场中没有报价且其公允价值不能可靠计量的权益工具投资，以及与该权益工具挂钩并须通过交付该权益工具结算的衍生金融资产，按照成本计量。

公司采用实际利率法，按摊余成本对金融负债进行后续计量，但下列情况除外：（1）以公允价值计量且其变动计入当期损益的金融负债，按照公允价值计量，且不扣除将来结清金融负债时可能发生的交易费用；（2）与在活跃市场中没有报价、公允价值不能可靠计量的权益工具挂钩并须通过交付该权益工具结算的衍生金融负债，按照成本计量；（3）不属于指定为以公允价值计量且其变动计入当期损益的金融负债的财务担保合同，或没有指定为以公允价值计量且其变动计入当期损益并将以低于市场利率贷款的贷款承诺，在初始确认后按照下列两项金额之中的较高者进行后续计量：1）按照《企业会计准则第13号——或有事项》确定的金额；2）初始确认金额扣除按照《企业会计准则第14号——收入》的原则确定的累积摊销额后的余额。

金融资产或金融负债公允价值变动形成的利得或损失，除与套期保值有关外，按照如下方法处理：（1）以公允价值计量且其变动计入当期损益的金融资产或金融负债公允价值变动形成的利得或损失，计入公允价值变动收益；在资产持有期间所取得的利息或现金股利，确认为投资收益；处置时，将实际收到的金额与初始入账金额之间的差额确认为投资收益，同时调整公允价值变动收益。（2）可供出售金融资产的公允价值变动计入其他综合收益；持有期间按实际利率法计算的利息，计入投资收益；可供出售权益工具投资的现金股利，于被投资单位宣告发放股利时计入投资收益；处置时，将实际收到的金额与账面价值扣除原直接计入其他综合收益的公允价值变动累计额之后的差额确认为投资收益。

当收取某项金融资产现金流量的合同权利已终止或该金融资产所有权上几乎所有的风险和报酬已转移时，终止确认该金融资产；当金融负债的现时义务全部或部分解除时，相应终止确认该金融负债或其一部分。

3. 金融资产转移的确认依据和计量方法

公司已将金融资产所有权上几乎所有的风险和报酬转移给了转入方的，终止确认该金融资产；保留了金融资产所有权上几乎所有的风险和报酬的，继续确认所转移的金融资产，并将收到的对价确认为一项金融负债。公司既没有转移也没有保留金融资产所有权上几乎所有的风险和报酬的，分别下列情况处理：（1）放弃了对该金融资产控制的，终止确认该金融资产；（2）未放弃对该金融资产控制的，按照继续涉入所转移金融资产的程度确认有关金融资产，并相应确认有关负债。

金融资产整体转移满足终止确认条件的，将下列两项金额的差额计入当期损益：（1）所转移金融资产的账面价值；（2）因转移而收到的对价，与原直接计入所有者权益的公允价值变动累计额之和。金融资产部分转移满足终止确认条件的，将所转移金融资产整体的账面价值，在终止确认部分和未终止确认部分之间，按照各自的相对公允价值进行分摊，并将下列两项金额的差额计入当期损益：（1）终止确认部分的账面价值；（2）终止确认部分的对价，与原直接计入所有者权益的公允价值变动累计额中对应终止确认部分的金额之和。

4. 金融资产和金融负债的公允价值确定方法

公司采用在当前情况下适用并且有足够可利用数据和其他信息支持的估值技术确定相关金融资产和金融负债的公允价值。公司将估值技术使用的输入值分以下层级，并依次使用：

(1) 第一层次输入值是在计量日能够取得的相同资产或负债在活跃市场上未经调整的报价；

(2) 第二层次输入值是除第一层次输入值外相关资产或负债直接或间接可观察的输入值，包括：活跃市场中类似资产或负债的报价；非活跃市场中相同或类似资产或负债的报价；除报价以外的其他可观察输入值，如在正常报价间隔期间可观察的利率和收益率曲线等；市场验证的输入值等；

(3) 第三层次输入值是相关资产或负债的不可观察输入值，包括不能直接观察或无法由可观察市场数据验证的利率、股票波动率、企业合并中承担的弃置义务的未来现金流量、使用自身数据作出的财务预测等。

5. 金融资产的减值测试和减值准备计提方法

(1) 资产负债表日对以公允价值计量且其变动计入当期损益的金融资产以外的金融资产的账面价值进行检查，如有客观证据表明该金融资产发生减值的，计提减值准备。

(2) 对于持有至到期投资、贷款和应收款，先将单项金额重大的金融资产区分开来，单独进行减值测试；对单项金额不重大的金融资产，可以单独进行减值测试，或包括在具有类似信用风险特征的金融资产组合中进行减值测试；单独测试未发生减值的金融资产（包括单项金额重大和不重大的金融资产），包括在具有类似信用风险特征的金融资产组合中再进行减值测试。测试结果表明其发生了减值的，根据其账面价值高于预计未来现金流量现值的差额确认减值损失。

(3) 可供出售金融资产

1) 表明可供出售债务工具投资发生减值的客观证据包括：

- ① 债务人发生严重财务困难；
- ② 债务人违反了合同条款，如偿付利息或本金发生违约或逾期；
- ③ 公司出于经济或法律等方面因素的考虑，对发生财务困难的债务人作出让步；
- ④ 债务人很可能倒闭或进行其他财务重组；
- ⑤ 因债务人发生重大财务困难，该债务工具无法在活跃市场继续交易；
- ⑥ 其他表明可供出售债务工具已经发生减值的情况。

2) 表明可供出售权益工具投资发生减值的客观证据包括权益工具投资的公允价值发生严重或非暂时性下跌，以及被投资单位经营所处的技术、市场、经济或法律环境等发生重大不利变化使公司可能无法收回投资成本。

本公司于资产负债表日对各项可供出售权益工具投资单独进行检查。对于以公允价值计量的权益工具投资，若其于资产负债表日的公允价值低于其成本超过50%（含50%）或低于其成本持续时间超过12个月（含12个月）的，则表明其发生减值；若其于资产负债表日的公允价值低于其成本超过20%（含20%）但尚未达到50%的，或低于其成本持续时间超过6个月（含6个月）但未超过12个月的，本公司会综合考虑其他相关因素，诸如价格波动率等，判断该权益工具投资是否发生减值。对于以成本计量的权益工具投资，公司综合考虑被投资单位经营所处的技术、市场、经济或法律环境等是否发生重大不利变化，判断该权益工具是否发生减值。

以公允价值计量的可供出售金融资产发生减值时，原直接计入其他综合收益的因公允价值下降形成的累计损失予以转出并计入减值损失。对已确认减值损失的可供出售债务工具投资，在期后公允价值回升且客观上与确认原减值损失后发生的事项有关的，原确认的减值损失予以转回并计入当期损益。对已确认减值损失的可供出售权益工具投资，期后公允价值回升直接计入其他综合收益。

以成本计量的可供出售权益工具发生减值时，将该权益工具投资的账面价值，与按照类似金融资产当时市场收益率对未来现金流量折现确定的现值之间的差额，确认为减值损失，计入当期损益，发生的减值损失一经确认，不予转回。

11、应收票据及应收账款

(1) 单项金额重大并单独计提坏账准备的应收款项

单项金额重大的判断依据或金额标准	单项金额 100.00 万元以上(含)且占应收款项账面余额 10% 以上的款项
单项金额重大并单独计提坏账准备的计提方法	单独进行减值测试, 根据其未来现金流量现值低于其账面价值的差额计提坏账准备

(2) 按信用风险特征组合计提坏账准备的应收款项

组合名称	坏账准备计提方法
账龄组合	账龄分析法
合并范围内关联往来组合	其他方法

组合中, 采用账龄分析法计提坏账准备的:

适用 不适用

账龄	应收账款计提比例	其他应收款计提比例
3 个月以内 (含, 下同)	2.00%	5.00%
3 个月-1 年	5.00%	5.00%
1—2 年	10.00%	10.00%
2—3 年	30.00%	30.00%
3—4 年	50.00%	50.00%
4—5 年	80.00%	80.00%
5 年以上	100.00%	100.00%

组合中, 采用余额百分比法计提坏账准备的:

适用 不适用

组合中, 采用其他方法计提坏账准备的:

适用 不适用

组合名称	应收账款计提比例	其他应收款计提比例
合并范围内关联往来组合	0.00%	0.00%

(3) 单项金额不重大但单独计提坏账准备的应收款项

单项计提坏账准备的理由	应收款项的未来现金流量现值与以账龄为信用风险特征的应收款项组合存在显著差异
坏账准备的计提方法	单独进行减值测试, 根据其未来现金流量现值低于其账面价值的差额计提坏账准备

12、存货

公司是否需要遵守特殊行业的披露要求

否

1. 存货的分类

存货包括在日常活动中持有以备出售的产成品或商品、处在生产过程中的在产品、在生产过程或提供劳务过程中耗用的材料和物料等。

2. 发出存货的计价方法

发出存货采用月末一次加权平均法。

3. 存货可变现净值的确定依据

资产负债表日，存货采用成本与可变现净值孰低计量，按照单个存货成本高于可变现净值的差额计提存货跌价准备。直接用于出售的存货，在正常生产经营过程中以该存货的估计售价减去估计的销售费用和相关税费后的金额确定其可变现净值；需要经过加工的存货，在正常生产经营过程中以所生产的产成品的估计售价减去至完工时估计将要发生的成本、估计的销售费用和相关税费后的金额确定其可变现净值；资产负债表日，同一项存货中一部分有合同价格约定、其他部分不存在合同价格的，分别确定其可变现净值，并与其对应的成本进行比较，分别确定存货跌价准备的计提或转回的金额。

4. 存货的盘存制度

存货的盘存制度为永续盘存制。

5. 低值易耗品和包装物的摊销方法

(1) 低值易耗品

按照一次转销法进行摊销。

(2) 包装物

按照一次转销法进行摊销。

13、持有待售资产

1. 持有待售的非流动资产或处置组的分类

公司将同时满足下列条件的非流动资产或处置组划分为持有待售类别：（1）根据类似交易中出售此类资产或处置组的惯例，在当前状况下即可立即出售；（2）出售极可能发生，即公司已经就出售计划作出决议且获得确定的购买承诺，预计出售将在一年内完成。

公司专为转售而取得的非流动资产或处置组，在取得日满足“预计出售将在一年内完成”的条件，且短期（通常为3个月）内很可能满足持有待售类别的其他划分条件的，在取得日将其划分为持有待售类别。

因公司无法控制的下列原因之一，导致非关联方之间的交易未能在一年内完成，且公司仍然承诺出售非流动资产或处置组的，继续将非流动资产或处置组划分为持有待售类别：（1）买方或其他方意外设定导致出售延期的条件，公司针对这些条件已经及时采取行动，且预计能够自设定导致出售延期的条件起一年内顺利化解延期因素；（2）因发生罕见情况，导致持有待售的非流动资产或处置组未能在一年内完成出售，公司在最初一年内已经针对这些新情况采取必要措施且重新满足了持有待售类别的划分条件。

2. 持有待售的非流动资产或处置组的计量

(1) 初始计量和后续计量

初始计量和在资产负债表日重新计量持有待售的非流动资产或处置组时，其账面价值高于公允价值减去出售费用后的净额的，将账面价值减记至公允价值减去出售费用后的净额，减记的金额确认为资产减值损失，计入当期损益，同时计提持有待售资产减值准备。

对于取得日划分为持有待售类别的非流动资产或处置组，在初始计量时比较假定其不划分为持有待售

类别情况下的初始计量金额和公允价值减去出售费用后的净额，以两者孰低计量。除企业合并中取得的非流动资产或处置组外，由非流动资产或处置组以公允价值减去出售费用后的净额作为初始计量金额而产生的差额，计入当期损益。

对于持有待售的处置组确认的资产减值损失金额，先抵减处置组中商誉的账面价值，再根据处置组中的各项非流动资产账面价值所占比重，按比例抵减其账面价值。

持有待售的非流动资产或处置组中的非流动资产不计提折旧或摊销，持有待售的处置组中负债的利息和其他费用继续予以确认。

(2) 资产减值损失转回的会计处理

后续资产负债表日持有待售的非流动资产公允价值减去出售费用后的净额增加的，以前减记的金额予以恢复，并在划分为持有待售类别后确认的资产减值损失金额内转回，转回金额计入当期损益。划分为持有待售类别前确认的资产减值损失不转回。

后续资产负债表日持有待售的处置组公允价值减去出售费用后的净额增加的，以前减记的金额予以恢复，并在划分为持有待售类别后非流动资产确认的资产减值损失金额内转回，转回金额计入当期损益。已抵减的商誉账面价值，以及非流动资产在划分为持有待售类别前确认的资产减值损失不转回。

持有待售的处置组确认的资产减值损失后续转回金额，根据处置组中除商誉外各项非流动资产账面价值所占比重，按比例增加其账面价值。

(3) 不再继续划分为持有待售类别以及终止确认的会计处理

非流动资产或处置组因不再满足持有待售类别的划分条件而不再继续划分为持有待售类别或非流动资产从持有待售的处置组中移除时，按照以下两者孰低计量：1) 划分为持有待售类别前的账面价值，按照假定不划分为持有待售类别情况下本应确认的折旧、摊销或减值等进行调整后的金额；2) 可收回金额。

终止确认持有待售的非流动资产或处置组时，将尚未确认的利得或损失计入当期损益。

14、长期股权投资

1. 共同控制、重要影响的判断

按照相关约定对某项安排存在共有的控制，并且该安排的相关活动必须经过分享控制权的参与方一致同意后才能决策，认定为共同控制。对被投资单位的财务和经营政策有参与决策的权力，但并不能够控制或者与其他方一起共同控制这些政策的制定，认定为重大影响。

2. 投资成本的确定

(1) 同一控制下的企业合并形成的，合并方以支付现金、转让非现金资产、承担债务或发行权益性证券作为合并对价的，在合并日按照取得被合并方所有者权益在最终控制方合并财务报表中的账面价值的份额作为其初始投资成本。长期股权投资初始投资成本与支付的合并对价的账面价值或发行股份的面值总额之间的差额调整资本公积；资本公积不足冲减的，调整留存收益。

公司通过多次交易分步实现同一控制下企业合并形成的长期股权投资，判断是否属于“一揽子交易”。属于“一揽子交易”的，把各项交易作为一项取得控制权的交易进行会计处理。不属于“一揽子交易”的，在合并日，根据合并后应享有被合并方净资产在最终控制方合并财务报表中的账面价值的份额确定初始投资成本。合并日长期股权投资的初始投资成本，与达到合并前的长期股权投资账面价值加上合并日进一步取得股份新支付对价的账面价值之和的差额，调整资本公积；资本公积不足冲减的，调整留存收益。

(2) 非同一控制下的企业合并形成的，在购买日按照支付的合并对价的公允价值作为其初始投资成本。

公司通过多次交易分步实现非同一控制下企业合并形成的长期股权投资，区分个别财务报表和合并财务报表进行相关会计处理：

1) 在个别财务报表中，按照原持有的股权投资的账面价值加上新增投资成本之和，作为改按成本法

核算的初始投资成本。

2) 在合并财务报表中,判断是否属于“一揽子交易”。属于“一揽子交易”的,把各项交易作为一项取得控制权的交易进行会计处理。不属于“一揽子交易”的,对于购买日之前持有的被购买方的股权,按照该股权在购买日的公允价值进行重新计量,公允价值与其账面价值的差额计入当期投资收益;购买日之前持有的被购买方的股权涉及权益法核算下的其他综合收益等的,与其相关的其他综合收益等转为购买日所属当期收益。但由于被投资方重新计量设定受益计划净负债或净资产变动而产生的其他综合收益除外。

(3) 除企业合并形成以外的:以支付现金取得的,按照实际支付的购买价款作为其初始投资成本;以发行权益性证券取得的,按照发行权益性证券的公允价值作为其初始投资成本;以债务重组方式取得的,按《企业会计准则第12号——债务重组》确定其初始投资成本;以非货币性资产交换取得的,按《企业会计准则第7号——非货币性资产交换》确定其初始投资成本。

3. 后续计量及损益确认方法

对被投资单位实施控制的长期股权投资采用成本法核算;对联营企业和合营企业的长期股权投资,采用权益法核算。

4. 通过多次交易分步处置对子公司投资至丧失控制权的处理方法

(1) 个别财务报表

对处置的股权,其账面价值与实际取得价款之间的差额,计入当期损益。对于剩余股权,对被投资单位仍具有重大影响或者与其他方一起实施共同控制的,转为权益法核算;不能再对被投资单位实施控制、共同控制或重大影响的,确认为金融资产,按照《企业会计准则第22号——金融工具确认和计量》的相关规定进行核算。

(2) 合并财务报表

1) 通过多次交易分步处置对子公司投资至丧失控制权,且不属于“一揽子交易”的

在丧失控制权之前,处置价款与处置长期股权投资相对应享有子公司自购买日或合并日开始持续计算的净资产份额之间的差额,调整资本公积(资本溢价),资本溢价不足冲减的,冲减留存收益。

丧失对原子公司控制权时,对于剩余股权,按照其在丧失控制权日的公允价值进行重新计量。处置股权取得的对价与剩余股权公允价值之和,减去按原持股比例计算应享有原有子公司自购买日或合并日开始持续计算的净资产的份额之间的差额,计入丧失控制权当期的投资收益,同时冲减商誉。与原有子公司股权投资相关的其他综合收益等,应当在丧失控制权时转为当期投资收益。

2) 通过多次交易分步处置对子公司投资至丧失控制权,且属于“一揽子交易”的

将各项交易作为一项处置子公司并丧失控制权的交易进行会计处理。但是,在丧失控制权之前每一次处置价款与处置投资对应的享有该子公司净资产份额的差额,在合并财务报表中确认为其他综合收益,在丧失控制权时一并转入丧失控制权当期的损益。

15、投资性房地产

投资性房地产计量模式

不适用

16、固定资产

(1) 确认条件

固定资产是指为生产商品、提供劳务、出租或经营管理而持有的,使用年限超过一个会计年度的有形资产。固定资产在同时满足经济利益很可能流入、成本能够可靠计量时予以确认。

(2) 折旧方法

类别	折旧方法	折旧年限	残值率	年折旧率
房屋及建筑物	年限平均法	20 年	5%	4.75%
机器设备	年限平均法	5-10 年	5%	9.5-19%
专用设备	年限平均法	5-10 年	5%	9.5-19%
运输工具	年限平均法	8 年	5%	11.875%
其他设备	年限平均法	5 年	5%	19%

(3) 融资租入固定资产的认定依据、计价和折旧方法

符合下列一项或数项标准的，认定为融资租赁：(1) 在租赁期届满时，租赁资产的所有权转移给承租人；(2) 承租人有购买租赁资产的选择权，所订立的购买价款预计将远低于行使选择权时租赁资产的公允价值，因而在租赁开始日就可以合理确定承租人将会行使这种选择权；(3) 即使资产的所有权不转移，但租赁期占租赁资产使用寿命的大部分 [通常占租赁资产使用寿命的 75%以上(含 75%)]; (4) 承租人在租赁开始日的最低租赁付款额现值，几乎相当于租赁开始日租赁资产公允价值 [90%以上(含 90%)]; 出租人在租赁开始日的最低租赁收款额现值，几乎相当于租赁开始日租赁资产公允价值 [90%以上(含 90%)]; (5) 租赁资产性质特殊，如果不作较大改造，只有承租人才能使用。 融资租入的固定资产，按租赁开始日租赁资产的公允价值与最低租赁付款额的现值中较低者入账，按自有固定资产的折旧政策计提折旧。

17、在建工程

公司是否需要遵守特殊行业的披露要求

否

1. 在建工程同时满足经济利益很可能流入、成本能够可靠计量则予以确认。在建工程按建造该项资产达到预定可使用状态前所发生的实际成本计量。

2. 在建工程达到预定可使用状态时，按工程实际成本转入固定资产。已达到预定可使用状态但尚未办理竣工决算的，先按估计价值转入固定资产，待办理竣工决算后再按实际成本调整原暂估价值，但不再调整原已计提的折旧。

18、借款费用

1. 借款费用资本化的确认原则

公司发生的借款费用，可直接归属于符合资本化条件的资产的购建或者生产的，予以资本化，计入相关资产成本；其他借款费用，在发生时确认为费用，计入当期损益。

2. 借款费用资本化期间

(1) 当借款费用同时满足下列条件时，开始资本化：1) 资产支出已经发生；2) 借款费用已经发生；3) 为使资产达到预定可使用或可销售状态所必要的购建或者生产活动已经开始。

(2) 若符合资本化条件的资产在购建或者生产过程中发生非正常中断，并且中断时间连续超过3个月，暂停借款费用的资本化；中断期间发生的借款费用确认为当期费用，直至资产的购建或者生产活动重新开始。

(3) 当所购建或者生产符合资本化条件的资产达到预定可使用或可销售状态时，借款费用停止资本化。

3. 借款费用资本化率以及资本化金额

为购建或者生产符合资本化条件的资产而借入专门借款的，以专门借款当期实际发生的利息费用（包括按照实际利率法确定的折价或溢价的摊销），减去将尚未动用的借款资金存入银行取得的利息收入或进行暂时性投资取得的投资收益后的金额，确定应予资本化的利息金额；为购建或者生产符合资本化条件的资产占用了一般借款的，根据累计资产支出超过专门借款的资产支出加权平均数乘以占用一般借款的资本化率，计算确定一般借款应予资本化的利息金额。

19、无形资产

(1) 计价方法、使用寿命、减值测试

1. 无形资产包括土地使用权、专利权及非专利技术等，按成本进行初始计量。

2. 使用寿命有限的无形资产，在使用寿命内按照与该项无形资产有关的经济利益的预期实现方式系统合理地摊销，无法可靠确定预期实现方式的，采用直线法摊销。具体年限如下：

项 目	摊销年限(年)
土地使用权	50.00
软件	5.00-10.00
专利技术	10.00

(2) 内部研究开发支出会计政策

内部研究开发项目研究阶段的支出，于发生时计入当期损益。内部研究开发项目开发阶段的支出，同时满足下列条件的，确认为无形资产：(1) 完成该无形资产以使其能够使用或出售在技术上具有可行性；(2) 具有完成该无形资产并使用或出售的意图；(3) 无形资产产生经济利益的方式，包括能够证明运用该无形资产生产的产品存在市场或无形资产自身存在市场，无形资产将在内部使用的，能证明其有用性；(4) 有足够的技术、财务资源和其他资源支持，以完成该无形资产的开发，并有能力使用或出售该无形资产；(5) 归属于该无形资产开发阶段的支出能够可靠地计量。

20、长期资产减值

对长期股权投资、固定资产、在建工程、使用寿命有限的无形资产等长期资产，在资产负债表日有迹象表明发生减值的，估计其可收回金额。对因企业合并所形成的商誉和使用寿命不确定的无形资产，无论是否存在减值迹象，每年都进行减值测试。商誉结合与其相关的资产组或者资产组组合进行减值测试。若上述长期资产的可收回金额低于其账面价值的，按其差额确认资产减值准备并计入当期损益。

21、长期待摊费用

长期待摊费用核算已经支出，摊销期限在1年以上（不含1年）的各项费用。长期待摊费用按实际发生额入账，在受益期或规定的期限内分期平均摊销。如果长期待摊的费用项目不能使以后会计期间受益则将尚未摊销的该项目的摊余价值全部转入当期损益。

22、职工薪酬

(1) 短期薪酬的会计处理方法

在职工为公司提供服务的会计期间，将实际发生的短期薪酬确认为负债，并计入当期损益或相关资产成本。

(2) 离职后福利的会计处理方法

离职后福利分为设定提存计划和设定受益计划。

(1) 在职工为公司提供服务的会计期间，根据设定提存计划计算的应缴存金额确认为负债，并计入当期损益或相关资产成本。

(2) 对设定受益计划的会计处理通常包括下列步骤：

1) 根据预期累计福利单位法，采用无偏且相互一致的精算假设对有关人口统计变量和财务变量等作出估计，计量设定受益计划所产生的义务，并确定相关义务的所属期间。同时，对设定受益计划所产生的义务予以折现，以确定设定受益计划义务的现值和当期服务成本；

2) 设定受益计划存在资产的，将设定受益计划义务现值减去设定受益计划资产公允价值所形成的赤字或盈余确认为一项设定受益计划净负债或净资产。设定受益计划存在盈余的，以设定受益计划的盈余和资产上限两项的孰低者计量设定受益计划净资产；

3) 期末，将设定受益计划产生的职工薪酬成本确认为服务成本、设定受益计划净负债或净资产的利息净额以及重新计量设定受益计划净负债或净资产所产生的变动等三部分，其中服务成本和设定受益计划净负债或净资产的利息净额计入当期损益或相关资产成本，重新计量设定受益计划净负债或净资产所产生的变动计入其他综合收益，并且在后续会计期间不允许转回至损益，但可以在权益范围内转移这些在其他综合收益确认的金额。

(3) 辞退福利的会计处理方法

向职工提供的辞退福利，在下列两者孰早日确认辞退福利产生的职工薪酬负债，并计入当期损益：(1) 公司不能单方面撤回因解除劳动关系计划或裁减建议所提供的辞退福利时；(2) 公司确认与涉及支付辞退福利的重组相关的成本或费用时。

(4) 其他长期职工福利的会计处理方法

向职工提供的其他长期福利，符合设定提存计划条件的，按照设定提存计划的有关规定进行会计处理；除此之外的其他长期福利，按照设定受益计划的有关规定进行会计处理，为简化相关会计处理，将其产生的职工薪酬成本确认为服务成本、其他长期职工福利净负债或净资产的利息净额以及重新计量其他长期职工福利净负债或净资产所产生的变动等组成项目的总净额计入当期损益或相关资产成本。

23、预计负债

1. 因对外提供担保、诉讼事项、产品质量保证、亏损合同等或有事项形成的义务成为公司承担的现

时义务，履行该义务很可能导致经济利益流出公司，且该义务的金额能够可靠的计量时，公司将该项义务确认为预计负债。

2. 公司按照履行相关现时义务所需支出的最佳估计数对预计负债进行初始计量，并在资产负债表日对预计负债的账面价值进行复核。

24、股份支付

1. 股份支付的种类

包括以权益结算的股份支付和以现金结算的股份支付。

2. 实施、修改、终止股份支付计划的相关会计处理

(1) 以权益结算的股份支付

授予后立即可行权的换取职工服务的以权益结算的股份支付，在授予日按照权益工具的公允价值计入相关成本或费用，相应调整资本公积。完成等待期内的服务或达到规定业绩条件才可行权的换取职工服务的以权益结算的股份支付，在等待期内的每个资产负债表日，以对可行权权益工具数量的最佳估计为基础，按权益工具授予日的公允价值，将当期取得的服务计入相关成本或费用，相应调整资本公积。

换取其他方服务的权益结算的股份支付，如果其他方服务的公允价值能够可靠计量的，按照其他方服务在取得日的公允价值计量；如果其他方服务的公允价值不能可靠计量，但权益工具的公允价值能够可靠计量的，按照权益工具在服务取得日的公允价值计量，计入相关成本或费用，相应增加所有者权益。

(2) 以现金结算的股份支付

授予后立即可行权的换取职工服务的以现金结算的股份支付，在授予日按公司承担负债的公允价值计入相关成本或费用，相应增加负债。完成等待期内的服务或达到规定业绩条件才可行权的换取职工服务的以现金结算的股份支付，在等待期内的每个资产负债表日，以对可行权情况的最佳估计为基础，按公司承担负债的公允价值，将当期取得的服务计入相关成本或费用和相应的负债。

(3) 修改、终止股份支付计划

如果修改增加了所授予的权益工具的公允价值，公司按照权益工具公允价值的增加相应地确认取得服务的增加；如果修改增加了所授予的权益工具的数量，公司将增加的权益工具的公允价值相应地确认为取得服务的增加；如果公司按照有利于职工的方式修改可行权条件，公司在处理可行权条件时，考虑修改后的可行权条件。

如果修改减少了授予的权益工具的公允价值，公司继续以权益工具在授予日的公允价值为基础，确认取得服务的金额，而不考虑权益工具公允价值的减少；如果修改减少了授予的权益工具的数量，公司将减少部分作为已授予的权益工具的取消来进行处理；如果以不利于职工的方式修改了可行权条件，在处理可行权条件时，不考虑修改后的可行权条件。

如果公司在等待期内取消了所授予的权益工具或结算了所授予的权益工具（因未满足可行权条件而被取消的除外），则将取消或结算作为加速可行权处理，立即确认原本在剩余等待期内确认的金额。

25、收入

公司是否需要遵守特殊行业的披露要求

否

1. 收入确认原则

(1) 销售商品

销售商品收入在同时满足下列条件时予以确认：1) 将商品所有权上的主要风险和报酬转移给购货方；2) 公司不再保留通常与所有权相联系的继续管理权，也不再对已售出的商品实施有效控制；3) 收入的金额能够可靠地计量；4) 相关的经济利益很可能流入；5) 相关的已发生或将发生的成本能够可靠地计量。

(2) 提供劳务

提供劳务交易的结果在资产负债表日能够可靠估计的（同时满足收入的金额能够可靠地计量、相关经济利益很可能流入、交易的完工进度能够可靠地确定、交易中已发生和将发生的成本能够可靠地计量），采用完工百分比法确认提供劳务的收入，并按已完工作的测量确定提供劳务交易的完工进度。提供劳务交易的结果在资产负债表日不能够可靠估计的，若已经发生的劳务成本预计能够得到补偿，按已经发生的劳务成本金额确认提供劳务收入，并按相同金额结转劳务成本；若已经发生的劳务成本预计不能够得到补偿，将已经发生的劳务成本计入当期损益，不确认劳务收入。

(3) 让渡资产使用权

让渡资产使用权在同时满足相关的经济利益很可能流入、收入金额能够可靠计量时，确认让渡资产使用权的收入。利息收入按照他人使用本公司货币资金的时间和实际利率计算确定；使用费收入按有关合同或协议约定的收费时间和方法计算确定。

2. 收入确认的具体方法

公司主要销售耳机线材及耳机配件等产品。内销产品收入确认需满足以下条件：公司已根据合同约定将产品交付给购货方，且产品销售收入金额已确定，经与客户对账无误后确认收入。外销产品收入确认需满足以下条件：公司已根据合同约定将产品报关、离港，且产品销售收入金额已确定，经与客户对账无误后确认收入。

26、政府补助

1. 与资产相关的政府补助判断依据及会计处理方法

公司取得的、用于购建或以其他方式形成长期资产的政府补助划分为与资产相关的政府补助。与资产相关的政府补助，冲减相关资产的账面价值或确认为递延收益。与资产相关补助确认为递延收益的，在相关资产使用寿命内按照合理、系统的方法分期计入损益。按照名义金额计量的政府补助，直接计入当期损益。相关资产在使用寿命结束前被出售、转让、报废或发生毁损的，将尚未分配的相关递延收益余额转入资产处置当期的损益。

2. 与收益相关的政府补助判断依据及会计处理方法

除与资产相关的政府补助之外的政府补助划分为与收益相关的政府补助。对于同时包含与资产相关部分和与收益相关部分的政府补助，难以区分与资产相关或与收益相关的，整体归类为与收益相关的政府补助。与收益相关的政府补助，用于补偿以后期间的相关成本费用或损失的，确认为递延收益，在确认相关成本费用或损失的期间，计入当期损益或冲减相关成本；用于补偿已发生的相关成本费用或损失的，直接计入当期损益或冲减相关成本。

3. 与公司日常经营活动相关的政府补助，按照经济业务实质，计入其他收益或冲减相关成本费用。与公司日常活动无关的政府补助，计入营业外收支。

4. 政策性优惠贷款贴息的会计处理方法

(1) 财政将贴息资金拨付给贷款银行，由贷款银行以政策性优惠利率向公司提供贷款的，以实际收到的借款金额作为借款的入账价值，按照借款本金和该政策性优惠利率计算相关借款费用。

(2) 财政将贴息资金直接拨付给公司的，将对应的贴息冲减相关借款费用。

27、递延所得税资产/递延所得税负债

1. 根据资产、负债的账面价值与其计税基础之间的差额（未作为资产和负债确认的项目按照税法规定可以确定其计税基础的，该计税基础与其账面数之间的差额），按照预期收回该资产或清偿该负债期间的适用税率计算确认递延所得税资产或递延所得税负债。

2. 确认递延所得税资产以很可能取得用来抵扣可抵扣暂时性差异的应纳税所得额为限。资产负债表日，

有确凿证据表明未来期间很可能获得足够的应纳税所得额用来抵扣可抵扣暂时性差异的，确认以前会计期间未确认的递延所得税资产。

3. 资产负债表日，对递延所得税资产的账面价值进行复核，如果未来期间很可能无法获得足够的应纳税所得额用以抵扣递延所得税资产的利益，则减记递延所得税资产的账面价值。在很可能获得足够的应纳税所得额时，转回减记的金额。

4. 公司当期所得税和递延所得税作为所得税费用或收益计入当期损益，但不包括下列情况产生的所得税：(1) 企业合并；(2) 直接在所有者权益中确认的交易或者事项。

28、租赁

(1) 经营租赁的会计处理方法

公司为承租人时，在租赁期内各个期间按照直线法将租金计入相关资产成本或确认为当期损益，发生的初始直接费用，直接计入当期损益。或有租金在实际发生时计入当期损益。

公司为出租人时，在租赁期内各个期间按照直线法将租金确认为当期损益，发生的初始直接费用，除金额较大的予以资本化并分期计入损益外，均直接计入当期损益。或有租金在实际发生时计入当期损益。

(2) 融资租赁的会计处理方法

公司为承租人时，在租赁期开始日，公司以租赁开始日租赁资产公允价值与最低租赁付款额现值中两者较低者作为租入资产的入账价值，将最低租赁付款额作为长期应付款的入账价值，其差额为未确认融资费用，发生的初始直接费用，计入租赁资产价值。在租赁期各个期间，采用实际利率法计算确认当期的融资费用。

公司为出租人时，在租赁期开始日，公司以租赁开始日最低租赁收款额与初始直接费用之和作为应收融资租赁款的入账价值，同时记录未担保余值；将最低租赁收款额、初始直接费用及未担保余值之和与其现值之和的差额确认为未实现融资收益。在租赁期各个期间，采用实际利率法计算确认当期的融资收入。

29、重要会计政策和会计估计变更

(1) 重要会计政策变更

√ 适用 □ 不适用

会计政策变更的内容和原因	审批程序	备注
企业会计准则变化引起的会计政策变更	公司于 2018 年 10 月 29 日召开的第三届董事会第十三次会议、第三届监事会第十一次会议审议通过了《关于会计政策变更的议案》	详见巨潮资讯网
企业会计准则变化引起的会计政策变更	公司于 2018 年 4 月 20 日召开的第三届董事会第九次会议、第三届监事会第八次会议审议通过了《关于会计政策变更的议案》	详见巨潮资讯网

1. 本公司根据《财政部关于修订印发2018年度一般企业财务报表格式的通知》(财会〔2018〕15号)及其解读和企业会计准则的要求编制2018年度财务报表,此项会计政策变更采用追溯调整法。2017年度财务报表受重要影响的报表项目和金额如下:

原列报报表项目及金额		新列报报表项目及金额	
应收票据	1,149,008.26	应收票据及应收账款	207,395,702.51
应收账款	206,246,694.25		
应收利息	1,474,166.67	其他应收款	5,778,895.68
应收股利			
其他应收款	4,304,729.01		
固定资产	221,178,813.76	固定资产	221,178,813.76
固定资产清理			
在建工程	19,219,812.85	在建工程	19,219,812.85
工程物资			
应付票据		应付票据及应付账款	103,542,736.36
应付账款	103,542,736.36		
应付利息		其他应付款	3,561,876.64
应付股利			
其他应付款	3,561,876.64		
长期应付款		长期应付款	
专项应付款			
管理费用	99,537,707.40	管理费用	59,346,903.33
		研发费用	40,190,804.07
收到其他与经营活动有关的现金	17,022,802.40	收到其他与经营活动有关的现金	17,022,802.40
收到其他与投资活动有关的现金	480,345,868.19	收到其他与投资活动有关的现金	480,345,868.19

2. 财政部于2017年度颁布了《企业会计准则解释第9号——关于权益法下投资净损失的会计处理》《企业会计准则解释第10号——关于以使用固定资产产生的收入为基础的折旧方法》《企业会计准则解释第11号——关于以使用无形资产产生的收入为基础的摊销方法》及《企业会计准则解释第12号——关于关键管理人员服务的提供方与接受方是否为关联方》。公司自2018年1月1日起执行上述企业会计准则解释,执行上述解释对公司期初财务数据无影响。

(2) 重要会计估计变更

适用 不适用

六、税项

1、主要税种及税率

税种	计税依据	税率
----	------	----

增值税	销售货物或提供应税劳务	6%、10%、11%、16%、17%[注 1]
城市维护建设税	应缴流转税税额	5%
企业所得税	应纳税所得额	25、15、16.5
房产税	从价计征的，按房产原值一次减除 25%-30%后余值的 1.2% 计缴	1.2%
教育费附加	应缴流转税税额	3%
地方教育费附加	应缴流转税税额	2%、1.5%

存在不同企业所得税税率纳税主体的，披露情况说明

纳税主体名称	所得税税率
湖北瀛通公司	15%
东莞瀛通公司	15%
惠州联韵公司	15%
瀛通香港公司	16.5%
瀛通越南公司	20%
除上述以外的其他纳税主体	25%

2、税收优惠

子公司湖北瀛通公司于2017年11月28日取得湖北省科学技术厅、湖北省财政厅、湖北省国家税务局、湖北省地方税务局批准的编号为GR201742001632的高新技术企业证书，按照《高新技术企业认定管理办法》和《高新技术企业认定管理工作指引》有关规定，2017年度湖北瀛通公司按15%的税率计缴企业所得税。

子公司东莞瀛通公司于2015年9月30日取得广东省科学技术厅、广东省财政厅、广东省国家税务局、广东省地方税务局批准的编号为GF201544000044的高新技术企业证书，有效期3年。东莞瀛通公司已于2018年11月28日通过全国高新技术企业认定管理工作领导小组的认定，尚未取得国家高新技术企业证书。东莞瀛通公司本年度暂按15%的企业所得税执行。

子公司惠州联韵公司于2015年10月10日取得广东省科学技术厅、广东省财政厅、广东省国家税务局、广东省地方税务局批准的编号为GR201544001422的高新技术企业证书，有效期3年。惠州联韵公司已于2018年11月28日通过全国高新技术企业认定管理工作领导小组的认定，尚未取得国家高新技术企业证书。惠州联韵公司本年度暂按15%的企业所得税执行。

子公司瀛通印度公司按照印度有关税收优惠：印度的所得税税率为30.16%，新公司五年内所得税率为25%，本年瀛通印度公司的所得税率为25%。

3、其他

注1：营改增后提供不动产租赁服务税率为11%；研发服务、咨询服务、其他现代服务等税率为6%。销售货物或提供应税劳务，原增值税适用17%和11%税率的，自2018年5月1日起分别调整为16%和10%。

七、合并财务报表项目注释

1、货币资金

单位：元

项目	期末余额	期初余额
库存现金	132,724.81	92,724.64
银行存款	218,983,070.56	327,354,351.91
其他货币资金	816,130.79	
合计	219,931,926.16	327,447,076.55
其中：存放在境外的款项总额	26,843,157.03	14,813,477.14

其他说明

期末其他货币资金中包含美元远期结汇保证金126,000.00元使用受限；股票回购账户余额690,130.79元使用不受限。

2、衍生金融资产

适用 不适用

3、应收票据及应收账款

单位：元

项目	期末余额	期初余额
应收票据	2,892,381.77	1,149,008.26
应收账款	321,910,372.55	206,246,694.25
合计	324,802,754.32	207,395,702.51

(1) 应收票据

1)应收票据分类列示

单位：元

项目	期末余额	期初余额
银行承兑票据	2,892,381.77	1,149,008.26
合计	2,892,381.77	1,149,008.26

2)期末公司已质押的应收票据

单位：元

项目	期末已质押金额
银行承兑票据	0.00

商业承兑票据	0.00
合计	0.00

3)期末公司已背书或贴现且在资产负债表日尚未到期的应收票据

单位：元

项目	期末终止确认金额	期末未终止确认金额
银行承兑票据	12,137,623.87	0.00
合计	12,137,623.87	0.00

4)期末公司因出票人未履约而将其转应收账款的票据

单位：元

项目	期末转应收账款金额
商业承兑票据	0.00
合计	0.00

其他说明

银行承兑汇票的承兑人是商业银行，由于商业银行具有较高的信用，银行承兑汇票到期不获支付的可能性较低，故本公司将已背书或贴现的银行承兑汇票予以终止确认。但如果该等票据到期不获支付，依据《票据法》之规定，公司仍将对持票人承担连带责任。

(2) 应收账款

1)应收账款分类披露

单位：元

类别	期末余额					期初余额				
	账面余额		坏账准备		账面价值	账面余额		坏账准备		账面价值
	金额	比例	金额	计提比例		金额	比例	金额	计提比例	
单项金额重大并单独计提坏账准备的应收账款	37,634,565.22	10.21%	37,634,565.22	100.00%	0.00					
按信用风险特征组合计提坏账准备的应收账款	330,984,585.94	89.79%	9,074,213.39	2.74%	321,910,372.55	211,131,360.31	100.00%	4,884,666.06	2.31%	206,246,694.25
合计	368,619,151.16	100.00%	46,708,778.61	12.67%	321,910,372.55	211,131,360.31	100.00%	4,884,666.06	2.31%	206,246,694.25

期末单项金额重大并单项计提坏账准备的应收账款：

√ 适用 □ 不适用

单位：元

应收账款（按单位）	期末余额			
	应收账款	坏账准备	计提比例	计提理由
东莞市金铭电子有限公司	27,041,985.94	27,041,985.94	100.00%	预计货款收不回
东莞金卓通信科技有限公司	10,592,579.28	10,592,579.28	100.00%	预计货款收不回
合计	37,634,565.22	37,634,565.22	--	--

组合中，按账龄分析法计提坏账准备的应收账款：

适用 不适用

单位：元

账龄	期末余额		
	应收账款	坏账准备	计提比例
1 年以内分项			
3 个月以内	254,184,382.25	5,083,687.65	2.00%
3 个月至 1 年	76,347,887.60	3,817,394.38	5.00%
1 至 2 年	114,566.71	11,456.67	10.00%
2 至 3 年	36,000.00	10,800.00	30.00%
3 至 4 年	301,749.38	150,874.69	50.00%
合计	330,984,585.94	9,074,213.39	2.74%

确定该组合依据的说明：

组合中，采用余额百分比法计提坏账准备的应收账款：

适用 不适用

组合中，采用其他方法计提坏账准备的应收账款：

本报告期内因惠州联韵纳入企业合并增加坏账准备38,692,419.36元

2)本期计提、收回或转回的坏账准备情况

本期计提坏账准备金额 3,131,693.19 元；本期收回或转回坏账准备金额元。

其中本期坏账准备收回或转回金额重要的：

单位：元

单位名称	收回或转回金额	收回方式

3)按欠款方归集的期末余额前五名的应收账款情况

单位名称		账面余额	占应收账款余额的比例 (%)	坏账准备
客户1	客户1	36,467,878.98	9.89	1,276,117.56
	客户1-1	114,829.29	0.03	2,296.59
	客户1-2	23,577,788.21	6.40	862,465.98
小 计		60,160,496.48	16.32	2,140,880.12

客户2	客户2-1	27,041,985.94	7.34	27,041,985.94
	客户2-2	10,592,579.28	2.87	10,592,579.28
小计		37,634,565.22	10.21	37,634,565.22
客户3	客户3-1	199,220.82	0.05	4073.1318
	客户3-2	29,616,206.45	8.04	1,144,112.53
	客户3-3	6,797,693.87	1.84	135,953.88
小计		36,613,121.14	9.93	1,284,139.54
客户4	客户4	198,352.58	0.05	3,967.05
	客户4-1	30,230,266.76	8.21	604,605.34
	客户4-2	3,355,437.14	0.91	67,108.74
小计		33,784,056.48	9.17	675,681.13
客户5	客户5-1	19,363,708.21	5.25	680,734.90
	客户5-2	5,639,409.37	1.53	209,326.06
小计		25,003,117.58	6.78	890,060.95
总计		193,195,356.90	52.41	42,625,326.96

4)因金融资产转移而终止确认的应收账款

4、预付款项

(1) 预付款项按账龄列示

单位：元

账龄	期末余额		期初余额	
	金额	比例	金额	比例
1年以内	3,188,780.43	98.44%	2,923,466.12	93.30%
1至2年	79,204.50	1.50%	210,000.00	6.70%
合计	3,267,984.93	--	3,133,466.12	--

账龄超过1年且金额重要的预付款项未及时结算原因的说明：

(2) 按预付对象归集的期末余额前五名的预付款情况

单位名称	账面余额	占预付款项余额的比例(%)
供应商1	638,548.90	19.54
供应商2	227,045.40	6.95
供应商3	169,402.65	5.18
供应商4	150,000.00	4.59
供应商5	114,235.47	3.50
小计	1,299,232.42	39.76

其他说明：

5、其他应收款

单位：元

项目	期末余额	期初余额
应收利息	0.00	1,474,166.67
其他应收款	13,838,138.59	4,304,729.01
合计	13,838,138.59	5,778,895.68

(1) 应收利息

1) 应收利息分类

单位：元

项目	期末余额	期初余额
结构性存款利息		1,474,166.67
合计	0.00	1,474,166.67

(2) 其他应收款

1) 其他应收款分类披露

单位：元

类别	期末余额					期初余额				
	账面余额		坏账准备		账面价值	账面余额		坏账准备		账面价值
	金额	比例	金额	计提比例		金额	比例	金额	计提比例	
按信用风险特征组合计提坏账准备的其他应收款	14,732,045.10	100.00%	893,906.51	6.07%	13,838,138.59	4,531,820.01	100.00%	227,091.00	5.01%	4,304,729.01
合计	14,732,045.10	100.00%	893,906.51	6.07%	13,838,138.59	4,531,820.01	100.00%	227,091.00	5.01%	4,304,729.01

期末单项金额重大并单项计提坏账准备的其他应收款：

适用 不适用

组合中，按账龄分析法计提坏账准备的其他应收款：

适用 不适用

单位：元

账龄	期末余额		
	其他应收款	坏账准备	计提比例

1 年以内分项			
1 年以内小计	13,001,960.15	650,098.01	5.00%
1 至 2 年	1,476,084.95	147,608.50	10.00%
2 至 3 年	154,000.00	46,200.00	30.00%
3 至 4 年	100,000.00	50,000.00	50.00%
合计	14,732,045.10	893,906.51	6.07%

确定该组合依据的说明：

组合中，采用余额百分比法计提坏账准备的其他应收款：

适用 不适用

组合中，采用其他方法计提坏账准备的其他应收款：

适用 不适用

2)本期计提、收回或转回的坏账准备情况

本期计提坏账准备金额 461,827.37 元；本期收回或转回坏账准备金额 0.00 元。

其中本期坏账准备转回或收回金额重要的：

单位：元

单位名称	转回或收回金额	收回方式
------	---------	------

本报告期末惠州联韵纳入企业合并增加坏账准备204,988.14元

3)其他应收款按款项性质分类情况

单位：元

款项性质	期末账面余额	期初账面余额
押金保证金	2,866,261.19	1,631,584.01
出口退税	9,499,658.18	2,297,729.13
应收暂付款	1,365,719.06	102,291.91
其他	1,000,406.67	500,214.96
合计	14,732,045.10	4,531,820.01

4)按欠款方归集的期末余额前五名的其他应收款情况

单位：元

单位名称	款项的性质	期末余额	账龄	占其他应收款期末余额合计数的比例	坏账准备期末余额
往来单位 1	出口退税	8,122,365.43	1 年以内	55.13%	406,118.27
往来单位 2	出口退税	1,342,161.08	1 年以内	9.11%	67,108.05
往来单位 3	押金保证金	1,000,000.00	1 年以内、3-4 年	6.79%	95,000.00
往来单位 4	押金保证金	825,101.46	1 年以内、1-2 年	5.60%	82,128.52
往来单位 5	押金保证金	310,000.00	1-2 年	2.10%	31,000.00
合计	--	11,599,627.97	--	78.73%	681,354.84

6、存货

公司是否需要遵守房地产行业的披露要求

否

(1) 存货分类

单位：元

项目	期末余额			期初余额		
	账面余额	跌价准备	账面价值	账面余额	跌价准备	账面价值
原材料	75,900,416.26	7,646,938.08	68,253,478.18	40,151,992.63	912,160.79	39,239,831.84
在产品	28,552,412.76	1,416,621.89	27,135,790.87	3,790,549.11		3,790,549.11
库存商品	55,018,521.24	5,019,782.77	49,998,738.47	31,469,377.04	1,337,994.45	30,131,382.59
周转材料	3,351,799.05		3,351,799.05	2,278,327.20		2,278,327.20
半成品	9,995,267.41	28,629.06	9,966,638.35	9,358,229.99	69,211.33	9,289,018.66
委托加工物资	5,572,418.57		5,572,418.57	6,082,317.62		6,082,317.62
发出商品	49,784,338.47	1,023,637.21	48,760,701.26	18,384,882.83	783,925.92	17,600,956.91
合计	228,175,173.76	15,135,609.01	213,039,564.75	111,515,676.42	3,103,292.49	108,412,383.93

公司是否需遵守《深圳证券交易所行业信息披露指引第 4 号——上市公司从事种业、种植业务》的披露要求

否

公司需遵守《深圳证券交易所行业信息披露指引第 11 号——上市公司从事珠宝相关业务》的披露要求

否

(2) 存货跌价准备

单位：元

项目	期初余额	本期增加金额		本期减少金额		期末余额
		计提	其他	转回或转销	其他	
原材料	912,160.79	1,694,820.58	4,999,374.44			7,646,938.08
在产品			1,416,621.89			1,416,621.89
库存商品	1,337,994.45	2,923,035.86	758,752.46			5,019,782.77
半成品	69,211.33					28,629.06
发出商品	783,925.92	909,668.63		669,957.34		1,023,637.21
合计	3,103,292.49	5,527,525.07	7,174,748.79	669,957.34		15,135,609.01

① 存货的可变现净值有2种测试方法，一种是结合存货的库龄进行分析，对库龄超过6个月的存货全额计提存货跌价准备；另一种是发出商品是有预计售价的，根据发出商品的预计售价-预计的税费-预计的费用测算其可变现净值。

② 存货跌价准备的转回是由于计提跌价后销售或者生产领用。

(3) 存货期末余额含有借款费用资本化金额的说明

(4) 期末建造合同形成的已完工未结算资产情况

单位：元

项目	金额
----	----

其他说明：

7、其他流动资产

单位：元

项目	期末余额	期初余额
理财产品	113,000,000.00	214,000,000.00
待抵扣的增值税进项税	12,378,475.94	8,237,386.97
清关税	8,617,061.59	4,690,117.47
预缴企业所得税	4,080,238.53	1,096,965.89
合计	138,075,776.06	228,024,470.33

其他说明：

8、可供出售金融资产

(1) 可供出售金融资产情况

单位：元

项目	期末余额			期初余额		
	账面余额	减值准备	账面价值	账面余额	减值准备	账面价值
可供出售权益工具：	30,000,000.00		30,000,000.00			
	0		0			
按公允价值计量的	30,000,000.00		30,000,000.00			
	0		0			
合计	30,000,000.00		30,000,000.00			
	0		0			

(2) 期末按公允价值计量的可供出售金融资产

单位：元

可供出售金融资产分类	可供出售权益工具	可供出售债务工具		合计
------------	----------	----------	--	----

权益工具的成本/债务工具的摊余成本	30,000,000.00			30,000,000.00
公允价值	30,000,000.00			30,000,000.00

(3) 可供出售权益工具期末公允价值严重下跌或非暂时性下跌但未计提减值准备的相关说明

单位：元

可供出售权益工具项目	投资成本	期末公允价值	公允价值相对于成本的下跌幅度	持续下跌时间(个月)	已计提减值金额	未计提减值原因
------------	------	--------	----------------	------------	---------	---------

其他说明

可供出售金融资产本期新增30,000,000.00元，系对深圳智度惠信新兴产业股权投资基金合伙企业（有限合伙）（以下简称惠信基金）的基金认购款，惠信基金总规模30亿人民币，已于2019年1月3日完成登记备案程序。公司作为惠信基金的有限合伙人，对该基金没有控制、无重大影响，适用金融工具准则，作为可供出售金融资产核算。

9、投资性房地产

(1) 采用成本计量模式的投资性房地产

适用 不适用

(2) 采用公允价值计量模式的投资性房地产

适用 不适用

10、固定资产

单位：元

项目	期末余额	期初余额
固定资产	290,711,086.13	221,178,813.76
固定资产清理	0.00	0.00
合计	290,711,086.13	221,178,813.76

(1) 固定资产情况

单位：元

项目	房屋建筑物	机器设备	专用设备	运输设备	其他设备	合计
一、账面原值：						
1.期初余额	169,679,473.04	82,423,396.29	15,075,480.85	4,979,995.25	18,606,980.72	290,765,326.15
2.本期增加	29,556,094.80	47,170,870.15	20,110,562.83	862,965.09	5,626,754.43	103,327,247.30

金额						
(1) 购置		32,990,639.13	15,260,290.20	269,322.40	4,060,446.83	52,580,698.56
(2) 在建工程转入	29,290,090.03					29,290,090.03
(3) 企业合并增加		15,934,148.52	4,916,070.12	567,722.53	1,606,463.09	23,024,404.26
(4) 合并增加	266,004.77	-64,733.99	-65,797.49	1,734.86	34,570.21	171,778.36
3.本期减少金额		5,823,161.33	747,247.28		3,612.99	6,574,021.60
(1) 处置或报废		5,823,161.33	747,247.28		3,612.99	6,574,021.60
4.期末余额	199,235,567.84	125,460,288.62	34,438,796.40	5,818,775.04	24,304,847.86	389,258,275.76
二、累计折旧						
1.期初余额	24,144,620.31	28,462,773.60	6,210,907.26	2,059,045.45	8,709,165.77	69,586,512.39
2.本期增加金额	8,450,863.31	13,596,835.82	6,186,551.95	847,810.21	3,451,986.48	32,534,047.77
(1) 计提	8,450,863.31	8,989,022.12	3,724,253.28	577,879.63	2,798,131.05	24,540,149.39
(2) 合并增加		4,720,425.93	2,462,298.67	268,922.86	658,837.14	8,110,484.61
3.本期减少金额		2,985,598.53	701,201.74		3,156.48	3,689,956.75
(1) 处置或报废		2,985,598.53	701,201.74		3,156.48	3,689,956.75
4.期末余额	32,595,483.62	39,186,623.12	11,696,257.47	2,905,847.94	12,162,977.48	98,547,189.64
三、减值准备						
1.期初余额						
2.本期增加金额						
(1) 计提						
3.本期减少金额						
(1) 处置或报废						

4.期末余额						
四、账面价值						
1.期末账面价值	166,640,084.22	86,273,665.50	22,742,538.93	2,912,927.10	12,141,870.38	290,711,086.13
2.期初账面价值	145,534,852.73	53,960,622.69	8,864,573.59	2,920,949.80	9,897,814.95	221,178,813.76

(2) 未办妥产权证书的固定资产情况

单位：元

项目	账面价值	未办妥产权证书的原因
湖北厂房 1#电子车间	14,740,919.79	已竣工，正在办理中
湖北厂房门卫室	309,841.82	已竣工，正在办理中

其他说明

11、在建工程

单位：元

项目	期末余额	期初余额
在建工程	14,616,014.89	19,219,812.85
合计	14,616,014.89	19,219,812.85

(1) 在建工程情况

单位：元

项目	期末余额			期初余额		
	账面余额	减值准备	账面价值	账面余额	减值准备	账面价值
湖北瀛通研发大楼	11,604,956.54		11,604,956.54			
SAP 系统	3,011,058.35		3,011,058.35			
厂房一（开来） 加建工程				605,164.40		605,164.40
厂房二（瀛通） 加建工程				1,368,681.85		1,368,681.85
新厂房（三层） 建设工程				5,557,008.65		5,557,008.65
北京办事处建				11,688,957.95		11,688,957.95

筑工程												
合计	14,616,014.89			14,616,014.89	19,219,812.85							19,219,812.85

(2) 重要在建工程项目本期变动情况

单位：元

项目名称	预算数	期初余额	本期增加金额	本期转入固定资产金额	本期其他减少金额	期末余额	工程累计投入占预算比例	工程进度	利息资本化累计金额	其中：本期利息资本化金额	本期利息资本化率	资金来源
湖北赢通研发大楼建设工程	28,000,000.00		11,604,956.54			11,604,956.54	41.45%	8%				募股资金
SAP系统	3,620,000.00		3,011,058.35			3,011,058.35	83.16%	80%				其他
越南赢通厨房扩建工程			273,673.81	273,673.81		0.00	100.00%	100%				其他
湖北赢新车间附属工程			983,941.32	983,941.32			100.00%	100%				其他
厂房一（开来）加建工程	760,000.00	605,164.40	117,075.64	722,240.04			100.00%	100%				其他
厂房二（赢通）加建工程	1,500,000.00	1,368,681.85		1,368,681.85			100.00%	100%				其他
新厂	8,000,000.00	5,557,000.00	4,011,000.00	9,568,000.00			100.00%	100%				其他

房（三层）建设工程	000.00	008.65	048.43	057.08			%					
厂房二（赢通）实验室扩建工程	250,000.00		270,643.73	270,643.73			100.00%	100%				其他
办公楼（赢通）加建工程	1,500,000.00		1,765,517.28	1,765,517.28			100.00%	100%				其他
五层研发大楼	2,500,000.00		2,043,708.15	2,043,708.15			100.00%	100%				其他
北京办事处建筑工程	12,890,000.00	11,688,957.95	604,668.82	12,293,626.77			100.00%	100%				其他
合计	59,020,000.00	19,219,812.85	24,686,292.07	29,290,090.03		14,616,014.89	--	--				--

12、生产性生物资产

（1）采用成本计量模式的生产性生物资产

适用 不适用

（2）采用公允价值计量模式的生产性生物资产

适用 不适用

13、油气资产

适用 不适用

14、无形资产

(1) 无形资产情况

单位：元

项目	土地使用权	专利权	非专利技术	软件	合计
一、账面原值					
1.期初余额	66,296,745.52			1,331,552.43	67,628,297.95
2.本期增加金额	120,456.37	23,796,100.00		1,942,345.61	25,858,901.98
(1) 购置					
(2) 内部研发					
(3) 企业合并增加		23,796,100.00		1,379,762.01	25,175,862.01
(4) 汇兑损益变动	120,456.37			562,583.60	683,039.97
3.本期减少金额					
(1) 处置					
4.期末余额	66,417,201.89	23,796,100.00		3,273,898.04	93,487,199.93
二、累计摊销					
1.期初余额	5,982,736.03			686,221.36	6,668,957.39
2.本期增加金额	1,361,027.99	793,203.33		498,007.28	2,652,238.60
(1) 计提	1,361,027.99			267,168.01	1,628,196.00
(2) 企业合并增加		793,203.33		230,839.27	1,024,042.60
3.本期减少金额					
(1) 处置					
4.期末余额	7,343,764.02	793,203.33		1,184,228.64	9,321,195.99
三、减值准备					
1.期初余额					
2.本期增加				982,906.86	982,906.86

金额					
(1) 计提					
(2) 企业合并增加				982,906.86	982,906.86
3.本期减少 金额					
(1) 处置					
4.期末余额				982,906.86	982,906.86
四、账面价值					
1.期末账面 价值	59,073,437.87	23,002,896.67		1,106,762.54	83,183,097.08
2.期初账面 价值	60,314,009.49			645,331.07	60,959,340.56

本期末通过公司内部研发形成的无形资产占无形资产余额的比例。

(2) 未办妥产权证书的土地使用权情况

单位：元

项目	账面价值	未办妥产权证书的原因
----	------	------------

其他说明：

15、商誉

(1) 商誉账面原值

单位：元

被投资单位名称或形成商誉的事项	期初余额	本期增加	本期减少	期末余额
惠州联韵公司		72,028,415.83		72,028,415.83
合计		72,028,415.83		72,028,415.83

(2) 商誉减值准备

单位：元

被投资单位名称或形成商誉的事项	期初余额	本期增加	本期减少	期末余额
-----------------	------	------	------	------

商誉所在资产组或资产组组合的相关信息

根据公司与长兴爱韵企业管理中心(有限合伙)(以下简称“长兴爱韵”)和长兴联盈通企业管理合伙企业(有限合伙)(以下简称“联盈通”)于2018年12月6日签订的股份转让协议,公司以180,000,000.00元分别受让长兴爱韵持有的惠州联韵公司80.50%股权及联盈通持有的惠州联韵公司19.50%股权,公司已于2018年12月18日办理了相应的工商变更手续,并于2018年12月28日支付第一期股权转让款9,000万元,故自2018年12月31日起将其纳入合并财务报表范围。2018年12月31日,惠州联韵公司可辨认净资产公允价值为107,971,584.17元,与转让对价180,000,000.00元的差额72,028,415.83元,计入合并报表层面的商誉。

说明商誉减值测试过程、关键参数(如预计未来现金流量现值时的预测期增长率、稳定期增长率、利润率、折现率、预测期等)及商誉减值损失的确认方法:

1) 商誉所在资产组或资产组组合相关信息

资产组或资产组组合的构成	惠州联韵公司资产组
资产组或资产组组合的账面价值	107,971,584.17
分摊至本资产组或资产组组合的商誉账面价值	72,028,415.83
包含商誉的资产组或资产组组合的账面价值	180,000,000.00
资产组或资产组组合是否与购买日、以前年度商誉减值测试时所确定的资产组或资产组组合一致	是

2) 商誉减值测试的过程与方法、结论

商誉的可收回金额按照预计未来现金流量的现值计算,其预计现金流量根据公司批准的5年期现金流量预测为基础,现金流量预测使用的折现率为10.73%,预测期以后的现金流量保持稳定。

减值测试中采用的其他关键数据包括:产品预计售价、销量、生产成本及其他相关费用。公司根据历史经验及对市场发展的预测确定上述关键数据。公司采用的折现率是反映当前市场货币时间价值和相关资产组特定风险的税前利率。

上述对可收回金额的预计表明商誉并未出现减值损失。

商誉减值测试的影响

业绩承诺的完成情况及其对商誉减值测试的影响

根据公司与长兴爱韵企业管理中心(有限合伙)、长兴联盈通企业管理合伙企业(有限合伙)、张泽锋、郭锐强、潘立新、张宝财签署的《关于惠州联韵声学科技股份有限公司之股份转让协议》,公司与张泽锋、郭锐强、潘立新、张宝财签署的《利润补偿协议》的约定,张泽锋、郭锐强、潘立新、张宝财作为业绩补偿义务人承诺:惠州联韵公司2019至2021年度经审计的扣除非经常性损益后合并报表的净利润分别不低于人民币1,700.00万元、2,150.00万元和2,400.00万元,因此2018年度不在业绩承诺期间,对商誉减值测试没有影响。

其他说明

不适用

16、长期待摊费用

单位: 元

项目	期初余额	本期增加金额	本期摊销金额	其他减少金额	期末余额
模具		4,019,854.71	974,903.44		3,044,951.27
绿化工程		798,433.93	129,501.70		668,932.23

开来厂房装修		3,040,290.95	686,649.68		2,353,641.27
联韵厂房装修		2,379,174.06			2,379,174.06
越南厂房装修	1,060,963.89		681,380.38		379,583.51
印度厂房装修	1,383,625.04	752,881.81	296,996.54		1,839,510.31
其他	344,293.99	222,415.83	206,074.62		360,635.20
合计	2,788,882.92	11,213,051.29	2,975,506.36		11,026,427.85

其他说明

本期增加中含有收购联韵公司企业合并增加2,444,889.89元

17、递延所得税资产/递延所得税负债

(1) 未经抵销的递延所得税资产

单位：元

项目	期末余额		期初余额	
	可抵扣暂时性差异	递延所得税资产	可抵扣暂时性差异	递延所得税资产
资产减值准备	58,416,340.94	9,783,281.19	7,349,792.22	1,628,370.56
内部交易未实现利润	8,628,482.63	2,272,457.41	4,734,715.29	1,012,570.30
递延收益	10,625,206.76	1,793,781.01	8,538,021.28	1,280,703.19
合计	77,670,030.33	13,849,519.61	20,622,528.79	3,921,644.05

(2) 未经抵销的递延所得税负债

单位：元

项目	期末余额		期初余额	
	应纳税暂时性差异	递延所得税负债	应纳税暂时性差异	递延所得税负债
固定资税务按加速折旧导致暂时性差异	5,870,455.43	1,246,056.26	7,208,647.92	1,463,063.69
合计	5,870,455.43	1,246,056.26	7,208,647.92	1,463,063.69

(3) 以抵销后净额列示的递延所得税资产或负债

单位：元

项目	递延所得税资产和负债期末互抵金额	抵销后递延所得税资产或负债期末余额	递延所得税资产和负债期初互抵金额	抵销后递延所得税资产或负债期初余额
递延所得税资产	1,246,056.26	12,603,463.35	1,463,063.69	2,458,580.36
递延所得税负债	1,246,056.26		1,463,063.69	

(4) 未确认递延所得税资产明细

单位：元

项目	期末余额	期初余额
可抵扣暂时性差异	4,321,953.19	865,257.33
可抵扣亏损	22,631,828.98	12,783,899.00
合计	26,953,782.17	13,649,156.33

(5) 未确认递延所得税资产的可抵扣亏损将于以下年度到期

单位：元

年份	期末金额	期初金额	备注
2021 年	3,752,174.79	3,752,174.79	
2022 年	9,031,724.21	9,031,724.21	
2023 年	12,083,999.09		
合计	24,867,898.09	12,783,899.00	--

其他说明：

18、其他非流动资产

单位：元

项目	期末余额	期初余额
预付工程或设备款	2,181,353.00	1,327,360.73
预付房屋购置款	623,039.68	
预付土地款	1,814,448.56	
合计	4,618,841.24	1,327,360.73

其他说明：

19、短期借款

(1) 短期借款分类

单位：元

项目	期末余额	期初余额
抵押借款	32,900,000.00	
保证借款	3,000,000.00	
质押及保证借款	4,990,000.00	
合计	40,890,000.00	

短期借款分类的说明:

抵押贷款系湖北赢通及湖北赢新以自有不动产办理抵押登记后向银行借款,信用借款系惠州联韵公司以公司信用向银行借款,质押及保证借款系联韵公司以应收账款进行质押及公司信用向银行借款。

20、衍生金融负债

适用 不适用

21、应付票据及应付账款

单位: 元

项目	期末余额	期初余额
应付账款	245,182,639.06	103,542,736.36
合计	245,182,639.06	103,542,736.36

(1) 应付账款列示

单位: 元

项目	期末余额	期初余额
材料款	200,660,393.91	79,806,503.59
工程、设备款	12,223,948.66	7,955,889.02
委外加工费	27,428,489.78	11,063,565.68
费用款	4,869,806.71	4,716,778.07
合计	245,182,639.06	103,542,736.36

22、预收款项

(1) 预收款项列示

单位: 元

项目	期末余额	期初余额
预收货款	1,284,523.85	315,551.96
合计	1,284,523.85	315,551.96

(2) 账龄超过 1 年的重要预收款项

单位: 元

项目	期末余额	未偿还或结转的原因

23、应付职工薪酬

(1) 应付职工薪酬列示

单位：元

项目	期初余额	本期增加	本期减少	期末余额
一、短期薪酬	27,194,425.15	256,234,964.75	247,720,215.15	35,709,174.75
二、离职后福利-设定提存计划	126,304.65	14,828,396.56	14,846,753.19	107,948.02
合计	27,320,729.80	271,063,361.31	262,566,968.34	35,817,122.77

(2) 短期薪酬列示

单位：元

项目	期初余额	本期增加	本期减少	期末余额
1、工资、奖金、津贴和补贴	18,765,859.23	233,950,361.46	223,979,178.82	28,737,041.87
2、职工福利费		12,335,588.54	12,335,588.54	
3、社会保险费	38,136.30	5,177,942.01	5,113,943.48	102,134.83
其中：医疗保险费	38,136.30	3,870,266.83	3,806,268.30	102,134.83
工伤保险费		614,739.02	614,739.02	
生育保险费		692,936.16	692,936.16	
4、住房公积金	227,482.93	4,632,841.25	4,707,160.75	153,163.43
5、工会经费和职工教育经费	8,162,946.69	138,231.49	1,584,343.56	6,716,834.62
合计	27,194,425.15	256,234,964.75	247,720,215.15	35,709,174.75

(3) 设定提存计划列示

单位：元

项目	期初余额	本期增加	本期减少	期末余额
1、基本养老保险	119,555.99	14,273,061.07	14,290,515.80	102,101.26
2、失业保险费	6,748.66	555,335.49	556,237.39	5,846.76
合计	126,304.65	14,828,396.56	14,846,753.19	107,948.02

其他说明：

24、应交税费

单位：元

项目	期末余额	期初余额
增值税	1,449,729.66	
企业所得税	2,531,592.49	1,474,863.84
个人所得税	416,388.45	298,969.76
城市维护建设税	189,631.02	121,175.27
房产税	225,227.35	380,400.37
土地使用税	133,851.39	141,299.41
教育费附加	129,525.58	72,705.19
地方教育附加	75,752.15	42,695.75
合计	5,151,698.09	2,532,109.59

其他说明：

25、其他应付款

单位：元

项目	期末余额	期初余额
应付利息	13,427.64	
其他应付款	96,607,085.32	3,561,876.64
合计	96,620,512.96	3,561,876.64

(1) 应付利息

单位：元

项目	期末余额	期初余额
短期借款应付利息	13,427.64	
合计	13,427.64	

重要的已逾期未支付的利息情况：

单位：元

借款单位	逾期金额	逾期原因

其他说明：

(2) 其他应付款

1)按款项性质列示其他应付款

单位：元

项目	期末余额	期初余额
押金保证金	63,832.46	
应付暂收款	54,201.00	2,939,150.32
应付投资款	90,000,000.00	
预提费用	5,842,238.70	
其他	646,813.16	622,726.32
合计	96,607,085.32	3,561,876.64

26、递延收益

单位：元

项目	期初余额	本期增加	本期减少	期末余额	形成原因
政府补助	5,338,191.67	3,600,000.00	1,169,975.60	7,768,216.07	与资产相关的政府补助
客户研发设备补助	3,199,829.61		342,838.92	2,856,990.69	与资产相关的客户补助
合计	8,538,021.28	3,600,000.00	1,512,814.52	10,625,206.76	--

涉及政府补助的项目：

单位：元

负债项目	期初余额	本期新增补助金额	本期计入营业外收入金额	本期计入其他收益金额	本期冲减成本费用金额	其他变动	期末余额	与资产相关/与收益相关
中小企业发展专项资金	540,000.00			180,000.00			360,000.00	与资产相关
电子平台补助款	630,000.00			210,000.00			420,000.00	与资产相关
固定资产投资补助	180,000.00			60,000.00			120,000.00	与资产相关
扩大生产线项目补助款	728,000.00			182,000.00			546,000.00	与资产相关
高新技术产业重大科技专项资金	1,404,907.21			256,500.30			1,148,406.91	与资产相关
通信用电子精密线材研发及	936,605.14			171,000.15			765,604.99	与资产相关

产业化补助								
2014 年省级光电子产业扶持资金	918,679.32			110,475.15			808,204.17	与资产相关
产业创新能力建设专项资助款		1,600,000.00					1,600,000.00	与资产相关
长顺投资补助资金		2,000,000.00					2,000,000.00	与资产相关
合计	5,338,191.67	3,600,000.00		1,169,975.60			7,768,216.07	

其他说明：

政府补助本期计入当期损益情况详见本财务报表附注合并财务报表项目注释其他之政府补助说明。

27、股本

单位：元

	期初余额	本次变动增减（+、—）					期末余额
		发行新股	送股	公积金转股	其他	小计	
股份总数	122,698,400.00						122,698,400.00

其他说明：

28、资本公积

单位：元

项目	期初余额	本期增加	本期减少	期末余额
资本溢价（股本溢价）	456,665,470.22		2,729,275.40	453,936,194.82
合计	456,665,470.22		2,729,275.40	453,936,194.82

其他说明，包括本期增减变动情况、变动原因说明：

因购买印度赢通公司少数股东股权，新取得的长期股权投资与按照新增持股比例计算应享有子公司自合并日开始持续计算的净资产份额之间的差额2,729,275.40元，调减资本公积（股本溢价）。

29、库存股

单位：元

项目	期初余额	本期增加	本期减少	期末余额

股份回购		69,711,281.18		69,711,281.18
合计		69,711,281.18		69,711,281.18

其他说明，包括本期增减变动情况、变动原因说明：

公司分别于2018年7月19日召开第三届董事会第十次会议、2018年8月6日召开2018年第一次临时股东大会，审议通过了本次股份回购及相关议案。公司拟以不超过人民币1.2亿元，且不低于人民币6,000万元的自有资金以集中竞价交易方式回购公司股份，用作员工激励（用于实施员工持股计划或股权激励计划）。本次回购股份的实施期限为自股东大会审议通过本次回购股份方案之日起不超过12个月。2018年8月22日，公司公告了《以集中竞价交易方式回购股份报告书》。

自2018年8月24日公司首次回购公司股份之日起，公司持续进行了股份回购，截至2018年12月31日，公司通过回购专用证券账户以集中竞价交易方式累计回购股份数量为3,691,200股，占公司总股本的3.0084%，支付的总金额为69,699,188元（不含交易费用）。

30、其他综合收益

单位：元

项目	期初余额	本期发生额					期末余额
		本期所得税前发生额	减：前期计入其他综合收益当期转入损益	减：所得税费用	税后归属于母公司	税后归属于少数股东	
二、将重分类进损益的其他综合收益	-324,056.52	273,946.99			319,902.01	-45,955.02	-4,154.51
外币财务报表折算差额	-324,056.52	273,946.99			319,902.01	-45,955.02	-4,154.51
其他综合收益合计	-324,056.52	273,946.99			319,902.01	-45,955.02	-4,154.51

其他说明，包括对现金流量套期损益的有效部分转为被套期项目初始确认金额调整：

31、盈余公积

单位：元

项目	期初余额	本期增加	本期减少	期末余额
法定盈余公积	36,954,175.38	5,594,109.36		42,548,284.74
合计	36,954,175.38	5,594,109.36		42,548,284.74

盈余公积说明，包括本期增减变动情况、变动原因说明：

2018年盈余公积增加5,594,109.36元，系按母公司2018年度实现净利润的10%计提法定盈余公积。

32、未分配利润

单位：元

项目	本期	上期
调整前上期末未分配利润	424,617,833.03	406,406,548.63
调整后期初未分配利润	424,617,833.03	406,406,548.63
加：本期归属于母公司所有者的净利润	64,490,140.15	85,788,219.04
减：提取法定盈余公积	5,594,109.36	6,227,734.64
应付普通股股利	36,809,520.00	61,349,200.00
期末未分配利润	446,704,343.82	424,617,833.03

调整期初未分配利润明细：

- 1)、由于《企业会计准则》及其相关新规定进行追溯调整，影响期初未分配利润 0.00 元。
- 2)、由于会计政策变更，影响期初未分配利润 0.00 元。
- 3)、由于重大会计差错更正，影响期初未分配利润 0.00 元。
- 4)、由于同一控制导致的合并范围变更，影响期初未分配利润 0.00 元。
- 5)、其他调整合计影响期初未分配利润 0.00 元。

33、营业收入和营业成本

单位：元

项目	本期发生额		上期发生额	
	收入	成本	收入	成本
主营业务	890,568,463.94	665,700,542.33	715,866,314.07	497,792,781.81
其他业务	5,879,955.70	4,501,328.57	5,822,086.60	4,379,518.00
合计	896,448,419.64	670,201,870.90	721,688,400.67	502,172,299.81

34、税金及附加

单位：元

项目	本期发生额	上期发生额
城市维护建设税	2,270,183.86	2,727,318.05
教育费附加	1,362,110.51	1,636,390.88
房产税	1,445,169.59	1,061,024.52
土地使用税	580,093.56	580,093.74
车船使用税	7,131.00	7,151.00
印花税	673,309.50	463,071.40
地方教育费附加	795,019.95	947,820.71

环境保护税	6,092.95	
合计	7,139,110.92	7,422,870.30

其他说明：

35、销售费用

单位：元

项目	本期发生额	上期发生额
职工薪酬	10,933,949.19	7,770,438.70
外部运输费	5,795,799.76	4,590,902.44
业务经费	3,581,793.68	2,871,484.63
车辆费用	1,191,277.89	980,348.45
办公费用	851,913.00	773,036.69
折旧	428,926.72	356,363.36
其他	954,986.70	778,661.29
合计	23,738,646.94	18,121,235.56

其他说明：

36、管理费用

单位：元

项目	本期发生额	上期发生额
职工薪酬	50,979,637.42	33,339,438.62
折旧与摊销	13,043,475.33	11,675,847.38
中介机构费用	3,201,788.32	1,649,990.82
办公水电费	5,914,271.76	3,817,646.82
差旅费	2,426,989.44	1,738,767.01
车辆使用及其他修理费	1,119,671.28	966,248.06
物料消耗	769,531.52	688,584.10
业务招待费	3,295,089.00	1,694,270.23
开办费		83,063.54
其他	4,957,099.84	3,693,046.75
合计	85,707,553.91	59,346,903.33

其他说明：

37、研发费用

单位：元

项目	本期发生额	上期发生额
职工薪酬	21,819,304.40	15,696,760.46
研发领料	13,737,393.96	18,477,560.92
折旧与摊销	4,517,734.10	2,232,304.13
其他	3,599,578.35	3,784,178.56
合计	43,674,010.81	40,190,804.07

其他说明：

38、财务费用

单位：元

项目	本期发生额	上期发生额
利息支出	199,375.01	
减：利息收入	2,406,262.94	2,089,360.32
汇兑损益	-3,971,589.73	11,616,736.93
银行手续费	276,501.79	236,112.08
合计	-5,901,975.87	9,763,488.69

其他说明：

39、资产减值损失

单位：元

项目	本期发生额	上期发生额
一、坏账损失	3,593,520.56	600,844.38
二、存货跌价损失	5,527,525.07	2,264,510.88
合计	9,121,045.63	2,865,355.26

其他说明：

40、其他收益

单位：元

产生其他收益的来源	本期发生额	上期发生额
政府补助	4,632,766.05	5,622,135.88
客户研发设备补助	342,838.90	228,559.28

41、投资收益

单位：元

项目	本期发生额	上期发生额
理财产品投资收益	6,731,966.37	5,391,645.97
合计	6,731,966.37	5,391,645.97

其他说明：

42、资产处置收益

单位：元

资产处置收益的来源	本期发生额	上期发生额
固定资产处置收益	-262,714.43	-122,143.39

43、营业外收入

单位：元

项目	本期发生额	上期发生额	计入当期非经常性损益的金 额
政府补助		7,305,000.00	
		161,157.53	
合计		7,466,157.53	

计入当期损益的政府补助：

单位：元

补助项目	发放主体	发放原因	性质类型	补贴是否 影响当年 盈亏	是否特殊 补贴	本期发生 金额	上期发生 金额	与资产相 关/与收益 相关
------	------	------	------	--------------------	------------	------------	------------	---------------------

其他说明：

44、营业外支出

单位：元

项目	本期发生额	上期发生额	计入当期非经常性损益的金 额
对外捐赠		2,073,000.00	
非流动资产毁损报废损失	98,438.24	435,926.97	98,438.24
其他支出	9,952.51	1,359.93	9,952.51
合计	108,390.75	2,510,286.90	108,390.75

其他说明：

45、所得税费用

(1) 所得税费用表

单位：元

项目	本期发生额	上期发生额
当期所得税费用	13,545,447.21	13,488,247.92
递延所得税费用	-2,764,807.77	-15,673.79
合计	10,780,639.44	13,472,574.13

(2) 会计利润与所得税费用调整过程

单位：元

项目	本期发生额
利润总额	74,104,622.56
按法定/适用税率计算的所得税费用	19,087,894.03
子公司适用不同税率的影响	-4,883,471.40
不可抵扣的成本、费用和损失的影响	369,831.36
使用前期未确认递延所得税资产的可抵扣亏损的影响	-119,268.87
本期未确认递延所得税资产的可抵扣暂时性差异或可抵扣亏损的影响	2,170,640.19
研发费用加计扣除的税额影响	-5,454,387.19
安置残疾人员及国家鼓励安置的其他就业人员所支付的工资加计扣除	-390,598.68
所得税费用	10,780,639.44

其他说明

46、其他综合收益

详见附注本附注：其他综合收益说明。

47、现金流量表项目

(1) 收到的其他与经营活动有关的现金

单位：元

项目	本期发生额	上期发生额
收到往来款项	1,329,444.76	2,856,200.18
政府补助收入	5,062,790.45	11,757,160.28

利息收入	2,406,262.94	2,089,360.32
其他		320,081.62
合计	8,798,498.15	17,022,802.40

收到的其他与经营活动有关的现金说明：

(2) 支付的其他与经营活动有关的现金

单位：元

项目	本期发生额	上期发生额
付现管理和销售费用	38,896,559.42	35,162,328.87
支付的往来款	2,113,935.70	
银行手续费	276,501.79	236,112.08
捐赠支出		2,073,000.00
滞纳金	9,952.51	1,359.93
计入成本的租金支出及其他	1,765,299.51	1,120,711.35
合计	43,062,248.93	38,593,512.23

支付的其他与经营活动有关的现金说明：

(3) 收到的其他与投资活动有关的现金

单位：元

项目	本期发生额	上期发生额
收回理财产品	1,587,814,473.41	473,000,000.00
收到理财产品收益	1,474,166.67	3,917,479.30
客户研发补助		3,428,388.89
合计	1,589,288,640.08	480,345,868.19

收到的其他与投资活动有关的现金说明：

(4) 支付的其他与投资活动有关的现金

单位：元

项目	本期发生额	上期发生额
购入理财产品	1,486,814,473.41	687,000,000.00
合计	1,486,814,473.41	687,000,000.00

支付的其他与投资活动有关的现金说明：

(5) 收到的其他与筹资活动有关的现金

单位：元

项目	本期发生额	上期发生额
----	-------	-------

收到的其他与筹资活动有关的现金说明：

(6) 支付的其他与筹资活动有关的现金

单位：元

项目	本期发生额	上期发生额
收购少数股东股权	3,157,924.74	
回购库存股	69,711,281.18	
支付的与发行股份相关的中介费用		21,210,531.40
合计	72,869,205.92	21,210,531.40

支付的其他与筹资活动有关的现金说明：

48、现金流量表补充资料

(1) 现金流量表补充资料

单位：元

补充资料	本期金额	上期金额
1. 将净利润调节为经营活动现金流量：	--	--
净利润	63,323,983.12	84,408,937.89
加：资产减值准备	9,121,045.63	2,865,355.26
固定资产折旧、油气资产折耗、生产性生物资产折旧	24,540,149.39	17,913,165.25
无形资产摊销	1,628,196.00	1,455,168.42
长期待摊费用摊销	2,975,506.37	1,371,079.78
处置固定资产、无形资产和其他长期资产的损失（收益以“-”号填列）	262,714.43	122,143.39
固定资产报废损失（收益以“-”号填列）	98,438.24	435,926.97
财务费用（收益以“-”号填列）	-3,772,214.71	11,616,736.93
投资损失（收益以“-”号填列）	-6,731,966.36	-5,391,645.97
递延所得税资产减少（增加以“-”号填列）	-2,764,807.77	-15,673.79
存货的减少（增加以“-”号填列）	-24,525,760.70	-26,118,529.03

经营性应收项目的减少（增加以“-”号填列）	-84,278,088.06	-39,533,297.66
经营性应付项目的增加（减少以“-”号填列）	27,572,121.19	15,310,406.70
经营活动产生的现金流量净额	7,449,316.77	64,439,774.14
2. 不涉及现金收支的重大投资和筹资活动：	--	--
3. 现金及现金等价物净变动情况：	--	--
现金的期末余额	219,805,926.16	327,447,076.55
减：现金的期初余额	327,447,076.55	147,379,850.95
现金及现金等价物净增加额	-107,641,150.39	180,067,225.60

（2）本期支付的取得子公司的现金净额

单位：元

	金额
本期发生的企业合并于本期支付的现金或现金等价物	90,000,000.00
其中：	--
惠州联韵公司	90,000,000.00
减：购买日子公司持有的现金及现金等价物	57,304,664.17
其中：	--
惠州联韵公司	57,304,664.17
其中：	--
取得子公司支付的现金净额	32,695,335.83

其他说明：

（3）本期收到的处置子公司的现金净额

单位：元

	金额
其中：	--
其中：	--
其中：	--

其他说明：

（4）现金和现金等价物的构成

单位：元

项目	期末余额	期初余额
一、现金	219,805,926.16	327,447,076.55
其中：库存现金	132,724.81	92,724.64
可随时用于支付的银行存款	218,983,070.56	327,354,351.91
可随时用于支付的其他货币资金	690,130.79	
三、期末现金及现金等价物余额	219,805,926.16	327,447,076.55

其他说明：

49、所有权或使用权受到限制的资产

单位：元

项目	期末账面价值	受限原因
货币资金	126,000.00	存出保证金
固定资产	72,116,395.56	短期借款抵押担保
无形资产	48,580,491.49	短期借款抵押担保
应收账款	7,216,439.97	短期借款质押担保
合计	128,039,327.02	--

其他说明：

50、外币货币性项目

(1) 外币货币性项目

单位：元

项目	期末外币余额	折算汇率	期末折算人民币余额
货币资金	--	--	47,019,905.87
其中：美元	3,972,884.74	6.86320	27,266,702.56
欧元			
港币	2,953,164.93	0.87620	2,587,563.11
越南盾	2,403,324,157.00	0.00030	709,975.01
印度卢比	168,166,338.88	0.09785	16,455,665.19
应收账款	--	--	126,840,871.87
其中：美元	13,317,633.06	6.86320	91,401,579.22
欧元			
港币	1,709,549.69	0.87620	1,497,907.44
越南盾	869,159,634.00	0.00030	256,761.71
印度卢比	344,235,237.30	0.09785	33,684,623.50

长期借款	--	--	
其中：美元			
欧元			
港币			
其他应收款			1,634,841.18
其中：美元	88,012.26	6.86320	604,045.74
越南盾	20,000,000.00	0.00030	5,908.28
印度卢比	10,473,689.12	0.09785	1,024,887.16
应付账款			22,290,954.83
其中：美元	3,170,259.39	6.86320	21,758,124.25
越南盾	1,261,092,060.00	0.00030	372,543.94
印度卢比	1,638,026.63	0.09785	160,286.64
其他应付款			750,064.20
其中：越南盾	1,769,405,200.00	0.00030	522,706.63
印度卢比	2,323,448.47	0.09785	227,357.57

其他说明：

(2) 境外经营实体说明，包括对于重要的境外经营实体，应披露其境外主要经营地、记账本位币及选择依据，记账本位币发生变化的还应披露原因。

√ 适用 □ 不适用

境外经营实体	主要经营地	记账本位币	记账本位币选择依据
赢通香港公司	中国香港	人民币	经营活动以人民币为主
赢通越南公司	越南	越南盾	经营活动以越南盾为主
赢通印度公司	印度	印度卢比	经营活动以印度卢比为主

51、政府补助

(1) 政府补助基本情况

单位：元

种类	金额	列报项目	计入当期损益的金额
大学生实习实训基地补贴	50,000.00	其他收益	50,000.00
纳税贡献奖	99,000.00	其他收益	99,000.00
科技创新奖	306,000.00	其他收益	306,000.00
稳岗补贴	33,619.60	其他收益	33,619.60

残联残疾人就业创业扶贫品牌基地项目扶持奖金	60,000.00	其他收益	60,000.00
省级促进外资外贸专项奖励	33,000.00	其他收益	33,000.00
外贸奖	215,700.00	其他收益	215,700.00
企业改建奖	130,000.00	其他收益	130,000.00
稳岗补贴	192,812.20	其他收益	192,812.20
稳岗补贴	42,494.13	其他收益	42,494.13
市工程中心认定倍增资助经费	100,000.00	其他收益	100,000.00
企业研究开发省级财政补助	123,509.00	其他收益	123,509.00
科技创新券兑现资金	10,000.00	其他收益	10,000.00
专利促进专项资金	78,000.00	其他收益	78,000.00
企业贯标认证后资助款	50,000.00	其他收益	50,000.00
企业知识产权管理规范贯标认证后补助项目倍增资助资金	50,000.00	其他收益	50,000.00
专利补贴款	200,000.00	其他收益	200,000.00
研发补助项目款	425,191.00	其他收益	425,191.00
科技创新券兑现资金	20,000.00	其他收益	20,000.00
科技创新券兑现资金	20,000.00	其他收益	20,000.00
收到 2017 年工程技术研究中心和重点实验室资助经费	100,000.00	其他收益	100,000.00
其他	3,508.41	其他收益	3,508.41
机器人项目补贴款	157,900.00	其他收益	157,900.00
企业研发补助项目资金	437,899.00	其他收益	437,899.00
稳岗补贴	128,206.78	其他收益	128,206.78
2016 年规模以上企业研发奖励	100,000.00	其他收益	100,000.00
企业研究开发省级财政补助	127,201.00	其他收益	127,201.00
中小企业发展专项资金	1,800,000.00	其他收益	180,000.00
电子平台补助款	2,100,000.00	其他收益	210,000.00
固定资产投资补助	600,000.00	其他收益	60,000.00
扩大生产线项目补助款	1,820,000.00	其他收益	182,000.00
高新技术产业重大科技专项资金	3,000,000.00	其他收益	256,500.30
通信用电子精密线材研发及	2,000,000.00	其他收益	171,000.15

产业化补助			
2014 年省级光电子产业扶持资金	1,500,000.00	其他收益	110,475.15
产业创新能力建设专项资助款	1,600,000.00	递延收益	
长顺投资补助资金	2,000,000.00	递延收益	

(2) 政府补助退回情况

适用 不适用

其他说明：

项 目	期初累计	本期	期末累计	期末累计已冲减	已冲减资产 账面价值的 列报项目	尚未冲减资 产账面价值 的列报项目	补助对本期 利润总额的 影响	对应
	已收补助	新增补助	已收补助	资产账面价值				
耕地占用税 “先征后返” 优惠政策		4,805,740.00	4,805,740.00	4,805,740.00	无形资产		61,499.41	管
小 计		4,805,740.00	4,805,740.00	4,805,740.00			61,499.41	

八、合并范围的变更

1、非同一控制下企业合并

(1) 本期发生的非同一控制下企业合并

单位： 元

被购买方 名称	股权取得 时点	股权取得 成本	股权取得 比例	股权取得 方式	购买日	购买日的 确定依据	购买日至 期末被购 买方的收 入	购买日至 期末被购 买方的净 利润
惠州联韵 公司	2018 年 12 月 18 日	180,000.00 0.00	100.00%	受让股权	2018 年 12 月 18 日	办妥工商 登记手续	0.00	0.00

其他说明：

(2) 合并成本及商誉

单位： 元

合并成本	
------	--

--现金	180,000,000.00
合并成本合计	180,000,000.00
减：取得的可辨认净资产公允价值份额	107,971,584.17
商誉/合并成本小于取得的可辨认净资产公允价值份额的金额	72,028,415.83

合并成本公允价值的确定方法、或有对价及其变动的说明：

根据公司与长兴爱韵企业管理中心（有限合伙）、长兴联盈通企业管理合伙企业（有限合伙）、张泽锋、郭锐强、潘立新、张宝财签署的《关于惠州联韵声学科技股份有限公司之股份转让协议》，公司与张泽锋、郭锐强、潘立新、张宝财签署的《利润补偿协议》的约定，张泽锋、郭锐强、潘立新、张宝财作为业绩补偿义务人承诺：惠州联韵公司2019至2021年度经审计的扣除非经常性损益后合并报表的净利润分别不低于人民币1,700.00万元、2,150.00万元和2,400.00万元。若惠州联韵公司在补偿期间的任一年度实际净利润数未达到承诺净利润数，业绩补偿义务人将按照《利润补偿协议》的规定对公司进行补偿。如果惠州联韵公司在利润补偿期间内某个会计年度的实际净利润数超过承诺净利润数的，实际净利润数超过承诺净利润数且差额大于100万元，超过部分的50%作为当年超额业绩奖励，由公司现金方式支付给业绩补偿义务人及惠州联韵公司的核心团队人员，具体人员和分配比例由张泽锋确定。

大额商誉形成的主要原因：

购买方对合并成本大于购买日取得的被购买方可辨认净资产公允价值份额的差额确认为商誉。公司对购买日被收购方账面可辨认资产按照公允价值计量确认，并对账面未确认的可辨认净资产进行充分辨认和合理判断。公司与惠州联韵公司的交易对价与可辨认净资产公允价值的差额72,028,415.83元确认为商誉。惠州联韵公司是一家以研发、生产及销售声学及多媒体技术及产品的公司，为国家高新技术企业。公司综合考虑其预期获利能力及行业前景，并在评估的基础上确定对价。因此公司2018年非同一控制下收购惠州联韵公司形成较大的商誉。

其他说明：

(3) 被购买方于购买日可辨认资产、负债

单位：元

	惠州联韵公司	
	购买日公允价值	购买日账面价值
货币资金	57,304,664.17	57,304,664.17
应收款项	52,936,581.33	52,936,581.33
存货	85,628,945.19	85,628,945.19
固定资产	14,913,919.66	13,290,781.97
无形资产	23,168,912.55	1,113,922.74
预付款项	1,059,695.96	1,059,695.96
其他应收款	2,073,731.85	2,073,731.85
长期待摊费用	2,444,889.89	2,444,889.89

递延所得税资产	7,380,075.22	7,380,075.22
其他非流动资产	139,804.50	139,804.50
借款	7,990,000.00	7,990,000.00
应付款项	117,049,306.45	117,049,306.45
预收款项	596,754.25	596,754.25
应付职工薪酬	6,603,969.82	6,603,969.82
应交税费	1,655,482.86	1,655,482.86
其他应付款	3,184,122.77	3,184,122.77
递延收益	2,000,000.00	2,000,000.00
净资产	107,971,584.17	84,293,456.67
取得的净资产	107,971,584.17	84,293,456.67

可辨认资产、负债公允价值的确定方法：

惠州联韵公司的公允价值确认方法：以2018年8月31日评估基准日的评估价值减去按照该评估值计算的过渡期间内折旧或摊销额后的余额，视同为购买日公允价值。

企业合并中承担的被购买方的或有负债：

其他说明：

九、在其他主体中的权益

1、在子公司中的权益

(1) 企业集团的构成

子公司名称	主要经营地	注册地	业务性质	持股比例		取得方式
				直接	间接	
湖北赢通公司	湖北通城	湖北通城	制造业	100.00%		同一控制下企业合并
东莞赢通公司	东莞常平	东莞常平	制造业	100.00%		同一控制下企业合并
东莞开来公司	东莞常平	东莞常平	制造业	100.00%		同一控制下企业合并
湖北赢新公司	湖北通城	湖北通城	制造业	100.00%		直接设立
香港赢通公司	中国香港	中国香港	制造业	100.00%		直接设立
越南赢通公司	越南永福省	越南永福省	制造业	100.00%		直接设立
印度赢通公司	印度北方邦	印度北方邦	制造业	70.00%	30.00%	直接设立
浦北赢通公司	广西浦北	广西浦北	制造业	100.00%		直接设立
惠州联韵公司	广东惠州	广东惠州	制造业	100.00%		非同一控制下

						企业合并
--	--	--	--	--	--	------

在子公司的持股比例不同于表决权比例的说明：

持有半数或以下表决权但仍控制被投资单位、以及持有半数以上表决权但不控制被投资单位的依据：

对于纳入合并范围的重要的结构化主体，控制的依据：

确定公司是代理人还是委托人的依据：

其他说明：

(2) 重要的非全资子公司

单位：元

子公司名称	少数股东持股比例	本期归属于少数股东的损益	本期向少数股东宣告分派的股利	期末少数股东权益余额
-------	----------	--------------	----------------	------------

子公司少数股东的持股比例不同于表决权比例的说明：

其他说明：

十、与金融工具相关的风险

本公司从事风险管理的目标是在风险和收益之间取得平衡，将风险对本公司经营业绩的负面影响降至最低水平，使股东和其他权益投资者的利益最大化。基于该风险管理目标，本公司风险管理的基本策略是确认和分析本公司面临的各种风险，建立适当的风险承受底线和进行风险管理，并及时可靠地对各种风险进行监督，将风险控制在限定的范围内。

本公司在日常活动中面临各种与金融工具相关的风险，主要包括信用风险、流动风险及市场风险。管理层已审议并批准管理这些风险的政策，概括如下。

(一) 信用风险

信用风险，是指金融工具的一方不能履行义务，造成另一方发生财务损失的风险。

本公司的信用风险主要来自银行存款和应收款项。为控制上述相关风险，本公司分别采取了以下措施。

1. 银行存款

本公司将银行存款存放于信用评级较高的金融机构，故其信用风险较低。

2. 应收款项

本公司定期/持续对采用信用方式交易的客户进行信用评估。根据信用评估结果，本公司选择与经认可的且信用良好的客户进行交易，并对其应收款项余额进行监控，以确保本公司不会面临重大坏账风险。

由于本公司仅与经认可的且信用良好的第三方进行交易，所以无需担保物。信用风险集中按照客户进行管理。截至2018年12月31日，本公司存在一定的信用集中风险，本公司应收账款的52.41%(2017年12月31日：76.52%)源于余额前五名客户。本公司对应收账款余额未持有任何担保物或其他信用增级。

(1) 本公司的应收款项中未逾期且未减值的金额，以及虽已逾期但未减值的金额和逾期账龄分析如下：

项 目	期 末 数				合 计
	未逾期未减值	已逾期未减值			
		1年以内	1-2年	2年以上	
应收票据	2,892,381.77				2,892,381.77
小 计	2,892,381.77				2,892,381.77

(续上表)

项 目	期初数				合 计
	未逾期未减值	已逾期未减值			
		1年以内	1-2年	2年以上	
应收票据	1,149,008.26				1,149,008.26
小 计	1,149,008.26				1,149,008.26

(2) 单项计提减值的应收款项情况见本财务报表附注合并财务报表项目注释之应收款项说明。

(二) 流动风险

流动风险，是指本公司在履行以交付现金或其他金融资产的方式结算的义务时发生资金短缺的风险。流动风险可能源于无法尽快以公允价值售出金融资产；或者源于对方无法偿还其合同债务；或者源于提前到期的债务；或者源于无法产生预期的现金流量。

为控制该项风险，本公司综合运用票据结算、银行借款等多种融资手段，并采取长、短期融资方式适当结合，优化融资结构的方法，保持融资持续性与灵活性之间的平衡。

金融负债按剩余到期日分类

项 目	期末数				
	账面价值	未折现合同金额	1年以内	1-3年	3年以上
短期借款	40,890,000.00	42,574,096.17	42,574,096.17		
应付票据及 应付账款	245,182,639.06	245,182,639.06	245,182,639.06		
其他应付款	96,620,512.96	96,620,512.96	96,620,512.96		
小 计	382,693,152.02	384,377,248.19	384,377,248.19		

(续上表)

项 目	期初数				
	账面价值	未折现合同金额	1年以内	1-3年	3年以上
应付票据及 应付账款	103,542,736.36	103,542,736.36	103,542,736.36		
其他应付款	3,561,876.64	3,561,876.64	3,561,876.64		
小 计	107,104,613.00	107,104,613.00	107,104,613.00		

(三) 市场风险

市场风险，是指金融工具的公允价值或未来现金流量因市场价格变动而发生波动的风险。市场风险主要包括利率风险和外汇风险。

1. 利率风险

利率风险，是指金融工具的公允价值或未来现金流量因市场利率变动而发生波动的风险。本公司未面临的重大利率风险。

2. 外汇风险

外汇风险，是指金融工具的公允价值或未来现金流量因外汇汇率变动而发生波动的风险。本公司面临的汇率变动的风险主要与本公司外币货币性资产和负债有关。对于外币资产和负债，如果出现短期的失衡情况，本公司会在必要时按市场汇率买卖外币，以确保将净风险敞口维持在可接受的水平。

本公司期末外币货币性资产和负债情况见本财务报表附注合并财务报表项目注释其他之外币货币性项目说明。

十一、关联方及关联交易

1、本企业的母公司情况

母公司名称	注册地	业务性质	注册资本	母公司对本企业的持股比例	母公司对本企业的表决权比例
-------	-----	------	------	--------------	---------------

本企业的母公司情况的说明

本企业最终控制方是黄晖、左笋娥。

其他说明：

实际控制人	关联关系	在本公司持股比例(%)	在本公司的表决权比例(%)
黄晖	实际控制人	31.58	31.20
左笋娥	实际控制人	6.11	6.11

注：黄晖与左笋娥系夫妻关系。

黄晖直接持有本公司31.20%的股权，通过通城县赢海投资管理有限公司间接持有公司0.38%的股权，合计持有公司31.58%的股权。

2、本企业的子公司情况

本企业子公司的情况详见附注九在其他主体中的权益。

3、关联交易情况

(1) 关键管理人员报酬

单位：元

项目	本期发生额	上期发生额
关键管理人员报酬	2,989,618.77	2,853,788.83

(2) 其他关联交易

随着公司营业规模的进一步扩大，产品所需表面处理的零部件的采购量及金额也随着增大，为了加强产品品质的管控并降低成本，经第三届董事会第十次会议及第三届监事会第九次会议审议，公司拟以自有资金1,636.36万元投资湖南佳霖新材料有限公司（以下简称“湖南佳霖”），进一步完善公司产业链的垂直整合。

截至报告期末，由于湖南佳霖未能按计划取得五金零部件表面处理及热处理加工的国家审批的相关资质，公司并未向湖南佳霖支付投资款项。

4、关联方承诺

十二、股份支付

1、股份支付总体情况

适用 不适用

2、以权益结算的股份支付情况

适用 不适用

3、以现金结算的股份支付情况

适用 不适用

4、股份支付的修改、终止情况

无

5、其他

无

十三、承诺及或有事项

1、重要承诺事项

资产负债表日存在的重要承诺

十四、资产负债表日后事项

1、利润分配情况

单位：元

拟分配的利润或股利	24,539,680.00
-----------	---------------

2、利润分配情况说明

（股权登记日公司总股本扣除库存股后的股数为准）为基数，向全体股东每10股派发现金红利2.00元（含税），送红股0股（含税），不以公积金转增股本。

3、其他资产负债表日后事项说明

公司于2018年12月18日召开第三届董事会第十五次会议、第三届监事会第十三次会议以及2019年1月8日召开2019年第一次临时股东大会，审议通过了《关于〈湖北赢通通讯线材股份有限公司2018年股票期权与限制性股票激励计划（草案）〉及其摘要的议案》，于2019年1月14日召开第三届董事会第十六次会议和第三届监事会第十五次会议，审议通过了《关于调整公司2018年股票期权与限制性股票激励计划相关事项的议案》、《关于向激励对象授予股票期权与限制性股票的议案》，同意公司实施股票期权与限制性股票激励计划。

截至本报告披露时，公司股票期权与限制性股票激励计划通过股票回购专用证券账户以集中竞价交易方式已累计回购股份数量为 3,691,200 股，占公司总股本的 3.0084%，支付的总金额为69,711,281.18 元。

十五、其他重要事项

1、分部信息

（1）报告分部的确定依据与会计政策

公司以内部组织结构、管理要求、内部报告制度等为依据确定经营分部。公司的经营分部是指同时满足下列条件的组成部分：

- （1）该组成部分能够在日常活动中产生收入、发生费用；
- （2）管理层能够定期评价该组成部分的经营成果，以决定向其配置资源、评价其业绩；
- （3）能够通过分析取得该组成部分的财务状况、经营成果和现金流量等有关会计信息。

本公司以地区分部为基础确定报告分部，主营业务收入、主营业务成本按最终实现销售地进行划分，资产和负债按经营实体所在地进行划分。

（2）报告分部的财务信息

单位：元

项目	湖北地区	广东地区	海外地区	广西地区	分部间抵销	合计
主营业务收入	423,296,292.20	521,222,441.41	377,989,918.48	64,699,434.20	-496,639,622.35	890,568,463.94
主营业务成本	330,390,464.50	404,948,473.21	371,509,666.86	55,175,486.80	-496,323,549.04	665,700,542.33
资产总额	1,239,095,022.50	666,605,849.10	234,708,543.95	56,609,209.50	-765,275,133.87	1,431,743,491.18
负债总额	373,293,819.38	338,036,256.03	210,598,483.58	32,378,153.98	-518,735,009.48	435,571,703.49

十六、母公司财务报表主要项目注释

1、其他应收款

单位：元

项目	期末余额	期初余额
应收利息		1,474,166.67
其他应收款	169,726,643.71	176,454,572.69
合计	169,726,643.71	177,928,739.36

(1) 应收利息

1) 应收利息分类

单位：元

项目	期末余额	期初余额
结构性存款利息		1,474,166.67
合计		1,474,166.67

(2) 其他应收款

1) 其他应收款分类披露

单位：元

类别	期末余额					期初余额				
	账面余额		坏账准备		账面价值	账面余额		坏账准备		账面价值
	金额	比例	金额	计提比例		金额	比例	金额	计提比例	
按信用风险特征组合计提坏账准备的其他应收款	169,726,643.71	100.00%			169,726,643.71	176,454,572.69	100.00%	60.00	0.00%	176,454,572.69
合计	169,726,643.71	100.00%			169,726,643.71	176,454,572.69	100.00%	60.00	0.00%	176,454,572.69

期末单项金额重大并单项计提坏账准备的其他应收款：

适用 不适用

组合中，按账龄分析法计提坏账准备的其他应收款：

适用 不适用

组合中，采用余额百分比法计提坏账准备的其他应收款：

适用 不适用

组合中，采用其他方法计提坏账准备的其他应收款：

√ 适用 □ 不适用

单位名称	账面余额	坏账准备	计提比例 (%)	计提理由
东莞赢通公司	14,000,000.00			
湖北赢通公司	31,033,545.74			
湖北赢新公司	54,650,262.97			
东莞开来公司	26,000,000.00			
赢通越南公司	21,630,994.52			
赢通印度公司	10,411,840.48			
浦北赢通公司	12,000,000.00			
小 计	169,726,643.71			

2)本期计提、收回或转回的坏账准备情况

本期计提坏账准备金额-60.00 元；本期收回或转回坏账准备金额 0.00 元。

其中本期坏账准备转回或收回金额重要的：

单位： 元

单位名称	转回或收回金额	收回方式

3)其他应收款按款项性质分类情况

单位： 元

款项性质	期末账面余额	期初账面余额
拆借款	84,042,835.00	114,615,304.16
募投资项目资金	85,683,808.71	61,838,128.53
应收暂付款		1,200.00
合计	169,726,643.71	176,454,632.69

4)按欠款方归集的期末余额前五名的其他应收款情况

单位： 元

单位名称	款项的性质	期末余额	账龄	占其他应收款期末余额合计数的比例	坏账准备期末余额
湖北赢新公司	募投资项目资金	54,650,262.97	2 年以内	32.20%	
湖北赢通公司	募投资项目资金	31,033,545.74	2 年以内	18.28%	
东莞开来公司	拆借款	26,000,000.00	1 年以内	15.32%	
越南赢通公司	拆借款	21,630,994.52	2 年以内	12.74%	
东莞赢通公司	拆借款	14,000,000.00	3 年以内	8.25%	
合计	--	147,314,803.23	--	86.79%	

2、长期股权投资

单位：元

项目	期末余额			期初余额		
	账面余额	减值准备	账面价值	账面余额	减值准备	账面价值
对子公司投资	414,014,136.41		414,014,136.41	154,033,114.22		154,033,114.22
合计	414,014,136.41		414,014,136.41	154,033,114.22		154,033,114.22

(1) 对子公司投资

单位：元

被投资单位	期初余额	本期增加	本期减少	期末余额	本期计提减值准备	减值准备期末余额
东莞赢通公司	10,423,166.19			10,423,166.19		
东莞开来公司	11,097,400.30	50,000,000.00		61,097,400.30		
湖北赢通公司	24,676,466.68			24,676,466.68		
香港赢通公司	852,130.00			852,130.00		
湖北赢新公司	80,000,000.00			80,000,000.00		
越南赢通公司	19,615,500.00			19,615,500.00		
印度赢通公司	7,368,451.05	9,981,022.19		17,349,473.24		
浦北赢通公司		20,000,000.00		20,000,000.00		
惠州联韵公司		180,000,000.00		180,000,000.00		
合计	154,033,114.22	259,981,022.19		414,014,136.41		

3、投资收益

单位：元

项目	本期发生额	上期发生额
成本法核算的长期股权投资收益	55,000,000.00	54,000,000.00
理财产品投资收益	5,906,230.12	5,356,352.95
合计	60,906,230.12	59,356,352.95

十七、补充资料

1、当期非经常性损益明细表

√ 适用 □ 不适用

单位：元

项目	金额	说明
非流动资产处置损益	-361,152.67	
计入当期损益的政府补助（与企业业务密切相关，按照国家统一标准定额或定量享受的政府补助除外）	4,464,016.72	详见政府补助明细
除同公司正常经营业务相关的有效套期保值业务外，持有交易性金融资产、交易性金融负债产生的公允价值变动损益，以及处置交易性金融资产、交易性金融负债和可供出售金融资产取得的投资收益	6,731,966.37	主要为公司利用闲置资金进行银行理财的收益
除上述各项之外的其他营业外收入和支出	-9,952.51	
其他符合非经常性损益定义的损益项目	342,838.92	客户研发设备补助款
减：所得税影响额	2,256,540.93	
合计	8,911,175.90	--

对公司根据《公开发行证券的公司信息披露解释性公告第 1 号——非经常性损益》定义界定的非经常性损益项目，以及把《公开发行证券的公司信息披露解释性公告第 1 号——非经常性损益》中列举的非经常性损益项目界定为经常性损益的项目，应说明原因。

适用 不适用

项目	涉及金额（元）	原因
客户研发设备补助款	342,838.92	公司购置专项研发设备，客户给予补助的款项

2、净资产收益率及每股收益

报告期利润	加权平均净资产收益率	每股收益	
		基本每股收益（元/股）	稀释每股收益（元/股）
归属于公司普通股股东的净利润	6.19%	0.53	0.53
扣除非经常性损益后归属于公司普通股股东的净利润	5.34%	0.46	0.46

3、境内外会计准则下会计数据差异

（1）同时按照国际会计准则与按中国会计准则披露的财务报告中净利润和净资产差异情况

适用 不适用

(2) 同时按照境外会计准则与按中国会计准则披露的财务报告中净利润和净资产差异情况

适用 不适用

(3) 境内外会计准则下会计数据差异原因说明，对已经境外审计机构审计的数据进行差异调节的，应注明该境外机构的名称

第十二节 备查文件目录

- （一）载有公司负责人黄晖先生、主管会计工作负责人吴中家先生、会计机构负责人丁恨几先生签名并盖章的财务报表；
- （二）载有董事长黄晖先生签名的2018年年度报告全文及摘要的原件；
- （三）载有会计师事务所盖章、注册会计师签名并盖章的审计报告原件；
- （四）报告期内在中国证监会指定信息披露网站巨潮资讯网（<http://www.cninfo.com.cn>）上披露过的所有公司文件的正本及公告的原稿；
- （五）以上备查文件的置备地点：公司证券部。

（此页无正文，为《湖北赢通通讯线材股份有限公司 2018 年度报告全文》签字页）

赢通通讯股份有限公司（盖章）

法定代表人（签字）_____

黄 晖

2019 年 4 月 24 日