

苏州银行股份有限公司

非经常性损益和净资产收益率的专项说明

2016 年度、2017 年度、2018 年度

苏州银行股份有限公司

目 录


	页 次
非经常性损益和净资产收益率的专项说明	1
2016年度、2017年度及2018年度非经常性损益明细表	2
2016年度、2017年度及2018年度净资产收益率计算表	3-4



Ernst & Young Hua Ming LLP
Level 16, Ernst & Young Tower
Oriental Plaza
No. 1 East Chang An Avenue
Dong Cheng District
Beijing, China 100738

安永华明会计师事务所（特殊普通合伙）
中国北京市东城区东长安街1号
东方广场安永大楼16层
邮政编码：100738

Tel 电话: +86 10 5815 3000
Fax 传真: +86 10 8518 8298
ey.com



非经常性损益和净资产收益率的专项说明

安永华明(2019)专字第 61015205_B03 号



苏州银行股份有限公司董事会：

我们接受委托，审计了苏州银行股份有限公司的财务报表，包括2016年12月31日、2017年12月31日及2018年12月31日的合并及公司的资产负债表，2016年度、2017年度及2018年度的合并及公司的利润表、股东权益变动表和现金流量表以及财务报表附注(以下统称“申报财务报表”)，并于2019年2月27日出具了无保留意见审计报告(报告编号：安永华明(2019)审字第61015205_B07号)。我们的审计是依据中国注册会计师审计准则进行的。


根据中国证券监督管理委员会(以下简称“中国证监会”)发布的《公开发行证券的公司信息披露内容与格式准则第9号——首次公开发行股票并上市申请文件》(证监发行字[2006]6号)和《公开发行证券的公司信息披露解释性公告第1号——非经常性损益》(中国证监会公告[2008]43号)的规定，《公开发行证券公司信息披露编报规则第9号——净资产收益率和每股收益的计算及披露》(公告[2010]2号)等规定，苏州银行股份有限公司管理层编制了后附的2016年度、2017年度及2018年度的非经常性损益明细表和净资产收益率计算表。我们对上述非经常性损益明细表和净资产收益率计算表进行专项说明如下：

基于我们为上述财务报表整体发表审计意见的审计工作，我们未发现上述非经常性损益和净资产收益率在所有重大方面不符合上述中国证监会的相关规定。

本专项说明仅供苏州银行股份有限公司本次向中国证监会申请首次公开发行A股股票使用；未经本所书面同意，不得作其他用途使用。




中国注册会计师：


李斐



中国注册会计师：


朱佳梅

中国 北京

2019年2月27日

苏州银行股份有限公司
非经常性损益明细表
2016年度、2017年度及2018年度
人民币元

项目	2016年度	2017年度	2018年度
资产处置损益	(2,717,271)	6,988,324	9,966,728
与资产相关的政府补助	1,150,121	1,150,120	1,150,120
与收益相关的政府补助	55,959,024	29,834,158	36,614,241
捐赠及赞助费	(3,644,600)	(2,042,000)	(3,333,000)
其他投资处置收益	-	64,460,000	-
或有事项产生的损益	-	-	43,242,737
除上述各项之外的其他营业 外收入和支出	17,048,217	(5,304,141)	1,931,640
非经常性损益合计	67,795,491	95,086,461	89,572,466
所得税影响额	(17,255,908)	(23,898,635)	(23,457,937)
减：少数股东权益影响额 (税后)	8,581,217	2,800,757	5,973,563
非经常性损益净额	41,958,366	68,387,069	60,140,966

本集团对非经常性损益项目的确认依照中国证券监督管理委员会《公开发行证券的公司信息披露解释性公告第1号——非经常性损益》(公告[2008]43号)的规定执行。

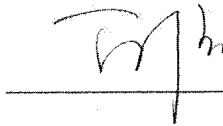
苏州银行股份有限公司

法定代表人：






主管会计工作负责人：





会计机构负责人：





2019年2月27日

苏州银行股份有限公司
净资产收益率计算表
2016年度、2017年度及2018年度
人民币元

	报告期利润	加权平均净 资产收益率(%)
2016年度		
归属于公司普通股股东的净利润	1,949,533,510	10.04
扣除非经常性损益后归属于公司普通股股东的净利润	1,907,575,144	9.82
2017年度		
归属于公司普通股股东的净利润	2,109,800,286	10.15
扣除非经常性损益后归属于公司普通股股东的净利润	2,041,413,217	9.82
2018年度		
归属于公司普通股股东的净利润	2,241,963,873	10.08
扣除非经常性损益后归属于公司普通股股东的净利润	2,181,822,907	9.81

苏州银行股份有限公司
净资产收益率计算表（续）
2016年度、2017年度、2018年度
人民币元

	2016年度	2017年度	2018年度
归属于公司普通股股东的年末净资产	19,955,177,258	21,325,610,587	23,562,648,894
归属于公司普通股股东的加权平均净资产	19,418,019,672	20,785,077,401	22,246,592,524

净资产收益率的计算依照中国证券监督管理委员会《公开发行证券的公司信息披露编报规则第9号——净资产收益率和每股收益的计算及披露》(公告[2010]2号)的规定执行。



法定代表人：



主管会计工作负责人：



会计机构负责人：



2019年2月27日