

宁夏宝丰能源集团股份有限公司


合并资产负债表

2018年12月31日及2019年6月30日

人民币元

资产	2019年6月30日	2018年12月31日
流动资产		
货币资金	7,344,890,780.15	1,434,382,695.96
应收票据	130,238,972.37	151,960,718.68
应收账款	26,523,237.16	14,656,308.73
预付款项	96,207,618.34	56,987,595.36
其他应收款	30,606,127.64	20,709,274.60
存货	538,938,559.25	507,347,626.05
其他流动资产	147,273,854.60	89,689,946.61
流动资产合计	8,314,679,149.51	2,275,734,165.99
非流动资产		
可供出售金融资产	-	-
固定资产	14,769,843,689.84	15,066,334,972.97
在建工程	7,680,720,505.61	5,867,497,634.61
无形资产	3,221,350,067.17	1,246,934,867.58
商誉	1,123,507,836.71	1,123,507,836.71
长期待摊费用	10,340,214.64	12,028,878.82
递延所得税资产	9,553,811.48	30,338,352.11
其他非流动资产	1,184,500,370.45	1,206,777,573.07
非流动资产合计	27,999,816,495.89	24,553,420,115.87
资产总计	36,314,495,645.40	26,829,154,281.86


本财务报表由以下人士签署：



法定代表人：刘元管



主管会计工作负责人：周凤玲



会计机构负责人：刘学智

宁夏宝丰能源集团股份有限公司


合并资产负债表（续）

2018年12月31日及2019年6月30日

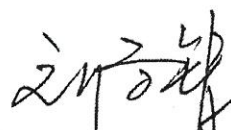
人民币元

负债及所有者权益	2019年6月30日	2018年12月31日
流动负债		
短期借款	100,000,000.00	1,086,000,000.00
应付票据	1,345,343,095.59	1,027,697,530.97
应付账款	487,763,156.64	549,626,673.24
预收款项	243,490,260.66	462,608,022.44
应付职工薪酬	229,904,501.09	90,806,467.47
应交税费	308,072,547.70	555,393,409.66
其他应付款	1,612,573,647.89	1,514,178,930.24
一年内到期的非流动负债	1,821,562,871.00	2,194,016,710.69
其他流动负债	-	-
流动负债合计	<u>6,148,710,080.57</u>	<u>7,480,327,744.71</u>
非流动负债		
长期借款	1,739,000,000.00	2,390,400,000.00
应付债券	3,076,150,188.62	3,075,160,000.00
长期应付款	1,654,466,155.39	76,767,951.98
预计负债	47,573,308.52	46,680,872.21
递延收益	<u>77,818,560.66</u>	<u>77,236,796.38</u>
非流动负债合计	<u>6,595,008,213.19</u>	<u>5,666,245,620.57</u>
负债合计	<u>12,743,718,293.76</u>	<u>13,146,573,365.28</u>
股东权益		
股本	7,333,360,000.00	6,600,000,000.00
资本公积	7,267,767,308.67	1,127,308.67
专项储备	226,505,894.29	227,946,710.49
盈余公积	606,045,076.17	606,045,076.17
未分配利润	<u>8,137,099,072.51</u>	<u>6,247,461,821.25</u>
归属于母公司股东权益合计	<u>23,570,777,351.64</u>	<u>13,682,580,916.58</u>
少数股东权益	-	-
股东权益合计	<u>23,570,777,351.64</u>	<u>13,682,580,916.58</u>
负债和股东权益总计	<u>36,314,495,645.40</u>	<u>26,829,154,281.86</u>

本财务报表由以下人士签署：


 法定代表人：刘元管


 主管会计工作负责人：周凤玲


 会计机构负责人：刘学智

宁夏宝丰能源集团股份有限公司

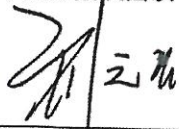
合并利润表

2018年12月31日及2019年6月30日


人民币元

项目	截至 2019 年 6 月 30 日止六个月期间	截至 2018 年 6 月 30 日止六个月期间
营业收入	6,519,584,182.55	5,941,921,373.20
减：营业成本	3,694,786,632.42	3,379,869,121.77
税金及附加	88,865,305.64	121,856,953.19
销售费用	194,059,632.10	210,364,361.61
管理费用	206,251,201.79	169,243,710.29
研发费用	4,884,481.91	8,792,934.46
财务费用	209,120,256.09	281,194,227.55
其中：利息费用	191,590,711.60	221,135,015.55
利息收入	14,065,512.74	4,946,648.09
加：公允价值变动收益		
投资收益		
资产减值损失	76,940,943.95	6,261.41
资产处置收益/(损失)	-21,557,974.60	-20,191,760.87
其他收益	5,945,147.60	4,931,475.98
营业利润	2,182,944,789.55	1,755,346,040.85
加：营业外收入	9,320,442.10	6,720,224.20
减：营业外支出	1,615,000.01	176,242,072.26
利润总额	2,190,650,231.64	1,585,824,192.79
减：所得税费用	301,012,980.37	218,384,104.82
净利润	1,889,637,251.27	1,367,440,087.97
其中：同一控制下企业合并中被合并	-	-
按经营持续性分类		
持续经营净利润	1,889,637,251.27	1,367,440,087.97
终止经营净利润	-	-
按所归属权归属分类		
归属于母公司股东的净利润	1,889,637,251.27	1,367,440,087.97
少数股东损益	-	-
其他综合收益的税后净额	-	-
综合收益总额	1,889,637,251.27	1,367,440,087.97
其中：		
归属于母公司股东的综合收益总额	1,889,637,251.27	1,367,440,087.97
归属于少数股东的综合收益总额	-	-
每股收益		
基本每股收益	0.28	0.21
稀释每股收益	0.28	0.21

本财务报表由以下人士签署：


 法定代表人：刘元管


 主管会计工作负责人：周凤玲


 会计机构负责人：刘学智