



北京东方通科技股份有限公司

2019 年半年度报告

定 2019-005

2019 年 08 月

第一节 重要提示、目录和释义

公司董事会、监事会及董事、监事、高级管理人员保证半年度报告内容的真实、准确、完整，不存在虚假记载、误导性陈述或者重大遗漏，并承担个别和连带的法律责任。

公司负责人黄永军、主管会计工作负责人徐少璞及会计机构负责人(会计主管人员)王巧瑞声明：保证本半年度报告中财务报告的真实、准确、完整。

所有董事均已出席了审议本报告的董事会会议。

本报告中如有涉及未来的计划、业绩预测等方面的内容，均不构成本公司对任何投资者及相关人士的承诺，投资者及相关人士均应对此保持足够的风险认识，并且应当理解计划、预测与承诺之间的差异。

1、市场竞争风险。报告期内，信息安全和中间件业务是公司营业收入的重要组成部分。在国内中间件领域，**IBM、Oracle** 两国外软件企业仍然所占市场份额最高，其市场占有率高的主要原因在于品牌影响力、技术积累及其在数据库、服务器领域良好的配套支持。与国际知名软件厂商相比，公司在技术研发实力、市场培育、产品销售渠道建设等方面仍存在较大差距。随着软件国产化及企业信息化的不断推进，软件基础平台市场成长迅速，行业景气度的提升使得行业内原有竞争对手的规模和竞争力不断提高，同时市场新进入的竞争者会逐步增加。在信息安全领域，行业进入爆发式增长，竞争加剧。随着《国家网络空间安全战略》的发布，国家对于网络安全和信息安全的重视程度极大提升，安全领域成为局部热点，行业也更加细分，在细分的专业也出现了一批新型的

安全产品和服务提供厂家，竞争将更加激烈。进入大数据时代，信息安全技术的滞后于网络形态和数据规模的发展速度，可能影响新技术新业务甚至一些新兴行业的发展。信息安全市场的多元化发展趋势渐趋明朗，为行业内厂商的差异化定位提供了更大的发展空间，市场将逐渐向较具实力的信息安全企业集中。行业中具有一定规模和技术积累的公司，正在努力开拓技术门槛及毛利率均较高的新产品或新市场，以期获得市场竞争优势，而解决技术跨越，会出现复合型人才、关键技术、基础设施支撑等核心资源的紧张，存在研发投入是否准确和有效的风险。若公司不能紧跟行业发展趋势、满足客户需求的变化增强产品研发、技术创新和客户服务等方面的实力，或在新的大数据时代不能通过自身的规模和技术、市场优势，去开拓技术门槛和毛利较高的新产品和新市场，则未来将面临市场竞争加剧的风险。

2、核心技术人才流失风险。软件行业属于智力密集型行业，面临人员流动大、知识结构更新快等人力资源管理方面的问题。公司作为软件企业，产品研发和技术创新依赖于优秀的研发人员，如果出现核心人员流失、人才结构失衡的情况，这将使公司的持续创新能力和市场竞争力受到影响，公司的经营将会受到较大的不利影响。

3、技术研发风险。基于软件技术的研发规律，新技术、新产品的研发在创新成果和开发周期上存在较大的不确定性。一方面，新技术、新产品的技术研发难度较大，研发周期较长，开发环节中的个别难题有可能影响最终产品的研发进度，使新产品的推出时间出现滞后；另一方面，即使新技术、新产品顺利开发完成并推向市场，也有得不到市场和客户足够认可的风险，导致新技术、新产品推出后的经济效益与预期收益存在较大差距。如果公司在技术开发方向

决策上出现失误，未能及时跟上行业技术更新换代的速度，未能正确把握市场动向并顺应市场需求变化，或未能及时将最新技术运用于新产品的升级和开发等，可能导致公司丧失技术和市场的现有地位。

4、重组整合风险。公司和重组、并购的子公司处于软件和信息技术服务业内不同的细分行业，业务模式存在一定程度的差异。重组、并购完成后公司间需要在业务体系、组织机构、管理制度、企业文化等方面进行整合，而在研发、采购、销售和管理等方面的整合到位需要一定时间，因此，东方通与重组并购企业之间能否顺利实现整合具有不确定性，整合过程中可能会对各公司的正常业务发展造成一定影响。另外，也存在并购后的子公司业绩达不到预期的风险。

5、业务规模迅速扩大导致的管理风险。随着公司的资产、业务、机构和人员等进一步扩张，公司目前拥有微智信业、泰策科技、东方通宇、东方通泰等七家全资子公司，业务涉及基础软件、大数据信息安全、应急安全、5G 行业应用、军工信息化业务，集团化发展趋势已经显现。公司将在制度建设、组织设置、运营管理、资金管理和内部控制等方面面临更大的挑战。

6、业务转型升级导致的经营风险。国内信息安全领域目前处于快速发展的阶段中，预期微智信业和泰策科技的安全业务将保持持续发展势头。母公司除了始终专注于基础安全产品的研发与销售，也在积极拓展在特定行业解决方案的能力，通过多年的产品技术积累，向软件集成方向做有益的尝试。但业务转型是个渐进的过程，若未把握住发展机会，可能导致出现一定的经营风险。

7、业绩季节性波动风险。公司及子公司客户群体以政府、电信运营商、金融等领域客户为主，受其采用的预算管理制度和集中采购制度等影响，通常在

一季度制定本年度全年的信息技术采购计划和指标；在第二季度及第三季度上半段进行相关产品现场调研、邀请相关厂商进行产品测试以及对入围厂商进行招标、投标、评标和定标；第三季度下半段及第四季度才正式确定所需采购产品并与中标厂商签订采购合同。因此，公司存在明显的季节性销售特征。近年公司销售和业绩的季节性特征有所改善，但总体趋势仍不会有大的变化。

8、商誉减值风险。公司在进行资产收购的过程中，根据《企业会计准则》要求，非同一控制下的企业合并，合并成本大于合并中取得的被购买方可辨认净资产公允价值份额的差额，确认为商誉，商誉不做摊销处理，但需在未来年度每年年终进行减值测试。如果未来被收购资产所处行业不景气、自身业务下降或者其他因素导致未来经营状况和盈利能力未达预期，则上市公司存在商誉减值的风险，从而对上市公司当期损益造成不利影响，若一旦集中计提大额的商誉减值，将对上市公司盈利水平产生较大的不利影响，提请投资者注意相应风险。

公司计划不派发现金红利，不送红股，不以公积金转增股本。

目录

2019 年半年度报告.....	1
第一节 重要提示、释义.....	1
第二节 公司简介和主要财务指标.....	4
第三节 公司业务概要.....	6
第四节 经营情况讨论与分析.....	10
第五节 重要事项.....	14
第六节 股份变动及股东情况.....	15
第七节 优先股相关情况.....	16
第八节 董事、监事、高级管理人员情况.....	17
第九节 公司债相关情况.....	18
第十节 财务报告.....	19
第十一节 备查文件目录.....	76

释义

释义项	指	释义内容
公司、东方通、本公司	指	北京东方通科技股份有限公司
报告期	指	2019 半年度
公司法	指	中华人民共和国公司法
证券法	指	中华人民共和国证券法
公司章程	指	北京东方通科技股份有限公司章程
证监会	指	中国证券监督管理委员会
深交所	指	深圳证券交易所
保荐人、保荐机构、主承销商、独立财务顾问、国信证券	指	国信证券股份有限公司
立信会计师、会计师	指	立信会计师事务所（特殊普通合伙）
东方通泰	指	上海东方通泰软件科技有限公司
成都东方通	指	成都东方通科技有限责任公司
东方通宇	指	北京东方通宇技术有限公司
惠捷朗	指	北京惠捷朗科技有限公司
数字天堂	指	北京数字天堂信息科技有限公司
泰策科技	指	北京泰策科技有限公司
微智信业	指	北京微智信业科技有限公司
无锡东方通	指	东方通科技无锡有限公司
北京核高基	指	北京核高基软件有限公司
工信部	指	中华人民共和国工业和信息化部
电信运营商	指	提供固定电话、移动电话和互联网接入的通信服务公司，中国三大电信运营商分别是中国移动、中国联通和中国电信
中国联通	指	中国联合网络通信集团有限公司
元	指	人民币元
《上市规则》	指	《深圳证券交易所创业板股票上市规则》
基础软件	指	计算机系统中最底层、与具体业务逻辑无关的一类软件，其主要作用是为应用软件对系统资源、数据和网络资源的访问和管理提供支撑，为应用软件的开发、部署和运行提供平台。计算机软件可以分为基础软件和应用软件两大类。基础软件包括操作系统、数据库系统、中间件与虚拟化软件等。

软件基础设施	指	中间件、云管理平台产品及相关服务
创新应用	指	网优测试软件、大数据信息安全、应急安全、政务大数据、企业移动互联网
中间件、中间件软件	指	一种应用于分布式系统的基础软件，位于应用与操作系统、数据库之间，主要用于解决分布式环境下数据传输、数据访问、应用调度、系统构建和系统集成、流程管理等问题，是分布式环境下支撑应用开发、运行和集成的平台。
核高基、核高基项目	指	国家对核心电子器件、高端通用芯片及基础软件的简称，是 2006 年国务院发布的《国家中长期科学和技术发展规划纲要（2006-2020）》中所列的重大科技专项之一。
SOA	指	Service-Oriented Architecture 的简称，即面向服务的架构，是一种 IT 策略，它将企业应用中的各种功能重新整理为具有交互性的标准服务，可以迅速组合和重用这些服务，以满足业务需要。SOA 提供了一种构建信息系统的标准和方法，并通过建立起合并、可重用的服务体系来减少 IT 业务冗余并加快项目开发的进程，使得开发部门效率更高效。
云计算	指	将大量用网络连接的计算资源统一管理和调度，构成一个计算资源池向用户按需服务。提供资源的网络被称为“云”。
PaaS	指	PaaS（Platform as a Service），意思是平台即服务。是在云计算中将包括中间件在内的运行和开发环境作为一种服务提供的商业模式。
SaaS	指	Software as a Service 的缩写，意思是软件即服务。是一种通过 Internet 提供软件的模式，用户不用再购买软件，而改用向提供商租用基于 Web 的软件，来管理企业经营活动，且无需对软件进行维护
虚拟化	指	是一种资源管理技术，是将计算机的各种实体资源，如服务器、网络、内存及存储等，予以抽象、转换后呈现出来，打破实体结构间的不可切割的障碍，使用户可以比原本的配置更好的方式来应用这些资源。这些资源的新虚拟部份是不受现有资源的架设方式，地域或物理配置所限制。
2G	指	second Generation 缩写，第二代数字通信技术
3G	指	3rd Generation 缩写，第三代数字通信技术
4G	指	4th Generation 缩写，第四代移动通信技术
5G	指	5th Generation 缩写，第五代移动通信技术
LTE	指	Long Term Evolution（长期演进）的英文缩写，是处于 3G 与 4G 之间的一个过渡技术
DNS	指	域名解析系统
CDN	指	内容分发网络
网优	指	即网络优化，是通过对现有已运行的网络进行话务数据分析、现场测试数据采集、参数分析、硬件检查等手段，找出影响网络质量的原因，并且通过参数的修改、网络结构的调整、设备配置的调整和采取某些

		技术手段（采用 MRP 的规划办法等），确保系统高质量的运行，使现有网络资源获得最佳效益
路测	指	又称 DT（Drive Test, DT），是无线网络优化的重要组成部分，是对无线网络的下行信号进行测试，主要用于获得以下数据：服务小区信号强度、话音质量、相邻小区的信号强度指示 Ec 以及信号质量指示 Ec/Io、切换及接入的信令过程、小区识码、区域识别码、业务建立成功率、切换比例、上下行平均吞吐率、手机所处的地理位置信、呼叫管理、移动管理\业务建立时延等值。其作用主要在于网络质量的评估和无线网络的优化
信令	指	在通信网络中控制协调实际应用信息传输的信号
基站	指	在无线电覆盖区内，通过移动通信交换中心，与移动电话终端之间进行信息传递的无线电收发信电台
DPI	指	具备业务数据流识别、业务数据流控制能力，工作在 OSI 模型传输层到应用层，具有高数据处理能力，能够对网络所承载的业务进行识别和流量管理，可部署在网络骨干层、城域网和企业内部的网络设备

第二节 公司简介和主要财务指标

一、公司简介

股票简称	东方通	股票代码	300379
股票上市证券交易所	深圳证券交易所		
公司的中文名称	北京东方通科技股份有限公司		
公司的中文简称（如有）	东方通		
公司的外文名称（如有）	Beijing Tongtech Co., Ltd.		
公司的外文名称缩写（如有）	Tongtech		
公司的法定代表人	黄永军		

二、联系人和联系方式

	董事会秘书	证券事务代表
姓名	徐少璞	韩静
联系地址	北京市海淀区彩和坊路 10 号 1+1 大厦 3 层	北京市海淀区彩和坊路 10 号 1+1 大厦 3 层
电话	010-82652668	010-82652668
传真	010-82652226	010-82652226
电子信箱	tongtech@tongtech.com	tongtech@tongtech.com

三、其他情况

1、公司联系方式

公司注册地址，公司办公地址及其邮政编码，公司网址、电子信箱在报告期是否变化

适用 不适用

公司注册地址，公司办公地址及其邮政编码，公司网址、电子信箱报告期无变化，具体可参见 2018 年年报。

2、信息披露及备置地点

信息披露及备置地点在报告期是否变化

适用 不适用

公司选定的信息披露报纸的名称，登载半年度报告的中国证监会指定网站的网址，公司半年度报告备置地报告期无变化，具体可参见 2018 年年报。

3、注册变更情况

注册情况在报告期是否变更情况

适用 不适用

公司注册情况在报告期无变化，具体可参见 2018 年年报。

四、主要会计数据和财务指标

公司是否需追溯调整或重述以前年度会计数据

是 否

	本报告期	上年同期	本报告期比上年同期增减
营业总收入（元）	178,290,929.01	110,039,821.42	62.02%
归属于上市公司股东的净利润（元）	44,556,785.97	1,609,363.27	2,668.60%
归属于上市公司股东的扣除非经常性损益后的净利润（元）	39,807,580.40	579,749.78	6,766.34%
经营活动产生的现金流量净额（元）	-48,885,636.76	-18,530,527.83	-163.81%
基本每股收益（元/股）	0.1608	0.0058	2,672.41%
稀释每股收益（元/股）	0.1587	0.0058	2,636.21%
加权平均净资产收益率	3.08%	0.11%	2.97%
	本报告期末	上年度末	本报告期末比上年度末增减
总资产（元）	1,942,122,587.55	2,032,227,418.37	-4.43%
归属于上市公司股东的净资产（元）	1,466,874,063.44	1,422,317,277.47	3.13%

五、境内外会计准则下会计数据差异

1、同时按照国际会计准则与按照中国会计准则披露的财务报告中净利润和净资产差异情况

适用 不适用

公司报告期不存在按照国际会计准则与按照中国会计准则披露的财务报告中净利润和净资产差异情况。

2、同时按照境外会计准则与按照中国会计准则披露的财务报告中净利润和净资产差异情况

适用 不适用

公司报告期不存在按照境外会计准则与按照中国会计准则披露的财务报告中净利润和净资产差异情况。

六、非经常性损益项目及金额

适用 不适用

单位：人民币元

项目	金额	说明
----	----	----

非流动资产处置损益（包括已计提资产减值准备的冲销部分）	-2,672.86	
计入当期损益的政府补助（与企业业务密切相关，按照国家统一标准定额或定量享受的政府补助除外）	5,691,660.00	
除上述各项之外的其他营业外收入和支出	-100,510.00	
减：所得税影响额	839,271.57	
合计	4,749,205.57	--

对公司根据《公开发行证券的公司信息披露解释性公告第 1 号——非经常性损益》定义界定的非经常性损益项目，以及把《公开发行证券的公司信息披露解释性公告第 1 号——非经常性损益》中列举的非经常性损益项目界定为经常性损益的项目，应说明原因

适用 不适用

公司报告期不存在将根据《公开发行证券的公司信息披露解释性公告第 1 号——非经常性损益》定义、列举的非经常性损益项目界定为经常性损益的项目的情形。

第三节 公司业务概要

一、报告期内公司从事的主要业务

公司是否需要遵守特殊行业的披露要求

是

软件与信息技术服务业

公司需遵守《深圳证券交易所行业信息披露指引第 12 号——上市公司从事软件与信息技术服务业务》的披露要求

本公司创始业务是为企业级用户提供基础软件中的中间件产品及相关技术服务，于 2014 年 1 月在深圳证券交易所创业板上市。公司上市以来，一方面继续在传统中间件产品领域深挖市场需求，改善产品性能，增强用户体验，巩固国产中间件行业领先地位；另一方面，通过新设投资、收购等资本市场手段，拓展新业务，完善在网络信息安全、大数据等新技术、新业态、新模式的布局，坚持“自主产权、安全创新”的核心发展理念，依托基础软件的技术积累，拓展政务等特定行业解决方案，为用户提供基础安全产品及解决方案，同时为电信运营商等行业用户提供信息安全、网络安全、业务安全、应急安全等产品及解决方案。至本报告期末，公司已经开展的主要业务包括基础安全产品、信息安全、应急安全、军工信息化等。

母公司报告期内仍专注于基础软件 Tong 系列中间件的研发、销售与相关服务。公司是中国中间件的开拓者和领导者，凭借 20 余年的技术与市场积累，多年来保持中间件市场占有率国内厂商第一，在国内市场继续保持领导者象限，且是领导者象限唯一国产厂商。公司采取最终用户直销与渠道销售模式相结合的经营模式。产品广泛应用于政府、交通、金融、电信、军工等众多行业领域。并且，依托基础软件的技术积累，在国家及省级政务共享交换平台建设积极培育行业解决方案能力。

全资子公司微智信业 专注于网络安全、信息安全和通信业务安全领域的研究和应用。与传统网络安全产品厂家不同，微智信业从基础网络和信息管道着手，深入研究各类安全问题在网络空间中的特征和传播形态，在安全分析、安全预警和安全问题处置等专业有着独特的技术积累，并形成了全面的解决方案。

信息安全方面，目前提供的方案有网络内容审计产品，包括黄色、暴恐、违法、违规等的网络信息的监测和治理，通过大数据分析发现钓鱼网站、诈骗网站，IDC 机房的互联网信息安全管理及阻断，应用于政府网络安全管理部门、电信运营商及互联网服务提供商等。

网络安全方面，目前提供的方案覆盖电信运营商的 IDC 机房、城域网、骨干网的网络攻击检测和防护、移动网手机恶意软件的检测和治理、互联网僵尸木马病毒的检测和阻断，并应用大数据检测网络日志，高效、快速识别网络病毒发作症状。应用于政府网络安全管理部门、电信运营商及互联网服务提供商等。

通信业务安全方面，目前提供电信运营商专线语音管控解决方案、骚扰电话综合治理解决方案以及传统通信业务安全应用解决方案等，主要应用于电信运营商和相关政府监管部门。

全资子公司泰策科技 是业界领先的 DNS 系统和数据安全、应急安全产品及服务提供商。在通信和互联网领域，着眼于未来，为电信运营商用户提供业务确保、加速、增值、安全解决方案。近年大力拓展政企市场，目前已有交通部、北京市政府、央视、中煤集团等标杆客户。在应急安全领域，结合行业特点和自身技术积累，提出“应急管理综合应用系统、基础支撑系统和应急指挥场所三个板块”的应急安全管理解决方案，助力政府和行业用户应急管理工作创新；目前应急通信指挥系统系列产品已在多个省份成功落地，得到客户认可。

二、主要资产重大变化情况

1、主要资产重大变化情况

主要资产	重大变化说明
固定资产	报告期末比期初增加 1921.90%，主要原因是公司微智信业购买办公用房，取得不动产权证书，转入固定资产。
货币资金	报告期末比期初减少 45.04%，主要原因是本报告期支付北京泰策科技有限公司股权收购款 9,000 万元，对杭州清响增资 2,000 万元。
其他应收款	报告期末比期初增加 86.43%，主要原因是保证金及单位往来款增加。
其他非流动资产	报告期末比期初减少 100%，系子公司微智信业购买办公用房，取得不动产权证书，转入固定资产。

2、主要境外资产情况

适用 不适用

三、核心竞争力分析

公司是否需要遵守特殊行业的披露要求

是

软件与信息技术服务业

公司是国家高新技术企业、国家规划布局内重点软件企业、“核高基”等多项国家重大科技计划项目的承担单位、国务院颁发的“国家科技进步二等奖”获得者。子公司微智信业、泰策科技均为国家高新技术企业，享受国家相关优惠政策。

子公司微智信业除取得多个ISO管理体系认证资质和行业认证外，还取得中国电子信息行业联合会颁发的《信息系统集成及服务资质二级》、中国网络安全审查技术与认证中心颁发的《信息系统安全集成服务资质》、软件开发CMMI能力成熟度模型集成五级、中国通信企业协会网络安全设计与集成一级等证书。

创新是东方通的发展源泉，也是公司的核心竞争力。公司除了通过整合业务板块、优化管理结构、加强内控管理、提高品牌建设、拓宽营销产品线等举措提升公司竞争力以外，主要通过持续的商业模式及管理模式的创新不断发展前进，立志成为一家“自主可控、安全可靠”的创新型企业。

（一）技术创新优势

公司一直高度重视产品研发和技术进步，并致力于不断的技术创新提升公司的竞争力。

1、核心技术自主研发能力强，产品转化率高

公司拥有一支优秀的核心技术与软件开发团队，人员本科及以上学历占比90%以上，除北京总部外，在成都、武汉、郑州、广州分别建有研发基地。公司拥有自主研发的多项软件著作权及产品证书，并取得多件国家专利授权证书，近年来多次获得国家、北京市的成果转化、创新基金等方面的资金支持。

基础安全方面，持续多年的积累与努力，使公司在中间件核心技术上积累丰厚，技术和产品创新不断。公司主导或参与了制定了中间件、SOA、云计算与智慧城市相关国家和行业标准30余项，积极承担多项“核高基”国家重大科技专项课题任务；在基础中间件、数据交换平台产品、数据共享和服务平台、容器云产品，以及行业领域平台等方面发布40余款新产品，并持续迭代升级，保持产品在本领域的竞争优势和领先优势；与优秀行业客户和上下游优势厂商深度合作，与华夏银行建立了中间件联合实验室，与神州数码等厂商建立了联合实验室，针对中间件技术、云计算，与国产技术环境的适配进行自主研

发，完善与孵化产品。公司技术中心是北京市认定的企业技术中心，与“龙安联盟”等自主可控体系内共同推进国产化进程，目前，国产化开放实验室也在积极筹建中。

信息安全方面，公司以自主研发为核心，打造了高性能数据采集及处理技术、安全大数据分析处理技术、文字图片及视频识别深度学习技术、网络病毒检测等多种核心技术。依托自主研发技术体系，在信息安全领域和内容风控领域形成了独特的解决方案，包括互联网安全管控解决方案、不良内容管控解决方案、互联网僵尸木马病毒管控平台、IDC/CDN安全管理平台、IPV6监测平台等。

2、与国内知名研究机构开展深度合作，推进产学研和人才培养机制

围绕公司技术发展方向及产品研发需要，公司与四川大学、清华大学共同开展软件代码分析与监测技术的研发，并申请相关知识产权。针对中间件相关技术与产品研发，与中国科学院软件所等科研机构在集群、内存计算等方面进行合作，为后续产品完善升级提供技术准备。

公司与北京邮电大学共建联合实验室，以信息安全领域的相关研究作为重点。主要研究领域包括基于人工智能的文本分析与语义挖掘，图像处理、分析与识别，以及信息内容安全技术等。

3、在基础通信安全领域和应急安全领域核心技术增强

基于在自主产权和安全领域的全面布局，2018年完成了对泰策科技的并购工作，进一步巩固和加强了在基础通信和应急安全领域的竞争力。泰策科技的解决方案主要包括域名解析系统（DNS）、应急安全和数据安全。作为国内首家商用DNS解决方案提供商，2005年就开始进入了DNS市场，推动了国内DNS系统的商业化进程，改变了国内主要依靠开源免费的DNS产品的局面，极大地提升了DNS的性能、安全性、稳定性和可管理性。泰策科技在DNS方面的客户主要是电信运营商，同时逐步开始进入政企市场，目前已经有包括交通部、北京市政府、央视、中煤集团等标杆客户。在应急通信行业，泰策科技取得了良好、快速发展，市场规模不断扩大，市场占有率不断提升，在应急通信市场领域处于前列。应急通信指挥系统系列产品已推广到多个省通信管理局，并得到了客户的认可。

泰策公司建立了规范科学的产品、人员、开发流程等研发管理体系，并固化到了内部的IT系统中，保证了公司能够以用户需求为导向，集中优势资源快速优质的为用户交付具有竞争力的产品和解决方案，满足用户不断追求卓越的目标。在DNS解决方案方面，我们有如下的核心技术，基于内核态的DNS请求缓存响应技术、基于随机请求限速的DNS递归攻击防护技术、基于开放DNS服务器的域名对应互联网资源的检测技术、基于DNS大数据的钓鱼网站识别技术。在应急安全领域，具备如下的核心技术和相关解决方案，基于预案/案例/知识的应急决策支持技术、基于“应急一张图”的多方协同在线会商技术、应急能力与应急全过程评估技术、智能辅助决策等。

截止2019年6月30日，公司及全资子公司拥有软件著作权情况如下表：

序号	证书号	登记号	软件名称	著作权人	权利取得方式	权利范围	首发日期
1	软著登字第004206号	2002SR4206	TongWeb应用服务器软件[简称:TongWeb] V3.3	东方通	原始取得	全部权利	2002/4/11
2	软著登字第004207号	2002SR4207	TongBroker对象中间件软件[简称:TongBroker] V1.0	东方通	原始取得	全部权利	2001/10/2
3	软著登字第004208号	2002SR4208	TongEASY交易中间件软件[简称:TongEASY] V5.1	东方通	原始取得	全部权利	2002/6/18
4	软著登字第004209号	2002SR4209	TongLINK/Q消息中间件软件[简称:TongLINK/Q] V5.0	东方通	原始取得	全部权利	2002/7/20
5	软著登字第013060号	2003SR7969	东方通应用集成中间件软件[简称:TongIntegrator] V1.0	东方通	原始取得	全部权利	2003/5/8
6	软著登字第BJ1066号	2004SRBJ0720	东方通通用数据传输平台软件V1.0[简称: GTP]	东方通	原始取得	全部权利	2004/6/15
7	软著登字第BJ2037号	2005SRBJ0340	东方通TongWeb应用服务器软件V4.0[简称:TongWeb]	东方通	原始取得	全部权利	2005/1/4
8	软著登字第BJ3150号	2005SRBJ1452	东方通TongIntegrator集成组件(库)软件V1.0[简称:TongIntegrator集成组件(库)软件]	东方通	原始取得	全部权利	2005/7/15
9	软著登字第051498号	2006SR03832	东方通应用集成中间件软件[简称:TongIntegrator] V3.0	东方通	原始取得	全部权利	2006/3/5
10	软著登字第BJ4168号	2006SRBJ0360	东方通TongWeb应用服务器软件V4.6[简称:TongWeb]	东方通	原始取得	全部权利	2006/1/26
11	软著登字第BJ6958号	2006SRBJ3152	电子政务统一应用平台软件V1.0[简称:电子政务统一应用平台]	东方通	原始取得	全部权利	2006/9/28
12	软著登字第BJ9434号	2007SRBJ2462	东方通业务流程管理套件中间件软件V1.0[简称:TongBPM]	东方通	原始取得	全部权利	2004/12/25
13	软著登字第BJ9923号	2007SRBJ2951	东方通应用集成中间件软件V3.5[简称:TongIntegrator]	东方通	原始取得	全部权利	2007/6/1
14	软著登字第BJ23427号	2009SRBJ6421	东方通消息中间件软件[简称: TongLINK/Q] V6.3	东方通	原始取得	全部权利	2005/4/1
15	软著登字第BJ24085号	2009SRBJ7079	东方通消息中间件软件[简称:TongLINK/Q] V7.1	东方通	原始取得	全部权利	2009/9/30
16	软著登字第BJ24222号	2009SRBJ7216	东方通应用集成中间件软件[简称:TongIntegrator] V3.6	东方通	原始取得	全部权利	2009/4/30
17	软著登字第BJ25184号	2009SRBJ8178	东方通应用服务器软件[简称: TongWeb] V5.0	东方通	原始取得	全部权利	2009/11/30
18	软著登字第BJ27009号	2010SRBJ1626	东方通外网文件传输平台中间件软件[简称TongWTP] V3.0	东方通	原始取得	全部权利	2010/2/5
19	软著登字第BJ27344号	2010SRBJ1961	东方通通用文件传输平台软件[简称: TongGTP] V5.1	东方通	原始取得	全部权利	2010/3/18
20	软著登字第BJ28327号	2010SRBJ2944	东方通消息中间件软件[简称:TongLINK/Q] V7.2	东方通	原始取得	全部权利	2010/5/14
21	软著登字第BJ30221号	2010SRBJ4838	东方通通用文件传输平台软件[简称: TongGTP] V5.2	东方通	原始取得	全部权利	2010/8/2
22	软著登字第BJ31187号	2010SRBJ5804	东方通应用集成中间件软件[简称:TongIntegrator] V4.0	东方通	原始取得	全部权利	2010/9/21
23	软著登字第BJ32013号	2010SRBJ6630	东方通统一中间件管理平台软件[简称: TongIMP] V1.0	东方通	原始取得	全部权利	2010/8/3

24	软著登字第BJ32012号	2010SRBJ6629	东方通交易中间件软件[简称:TongEASY] V5.3	东方通	原始取得	全部权利	2010/10/28
25	软著登字第0293608号	2011SR029934	TongLINK/Q消息中间件软件[简称: TongLINK/Q] V7.0	东方通	受让	全部权利	2006/5/19
26	软著登字第BJ33911号	2011SRBJ1790	东方通消息中间件软件[简称: TongLINK/Q] V8.0	东方通	原始取得	全部权利	2011/3/28
27	软著登字第BJ33912号	2011SRBJ1791	东方通通用文件传输平台软件[简称: TongGTP] V6.0	东方通	原始取得	全部权利	2011/3/24
28	软著登字第BJ33224号	2011SRBJ1103	东方通集成开发工具软件[简称: TongIntegratedStudio] V1.0	东方通	原始取得	全部权利	2010/10/31
29	软著登字第0198655号	2010SR010382	村镇中小企业科技服务平台信息系统[简称: 中小企业科技服务平台] V1.0	东方通	原始取得	全部权利	2010/1/19
30	软著登字第BJ38389号	2012SRBJ1238	东方通实时传输中间件软件[简称: TongLINK Real-Time] V8.0	东方通	原始取得	全部权利	2012/6/1
31	软著登字第BJ38680号	2013SRBJ0027	东方通ETL工具软件[简称: TI-ETL] V1.0	东方通	原始取得	全部权利	2012/9/3
32	软著登字第BJ38689号	2013SRBJ0026	东方通数据交换平台软件[简称: TI-DXP] V2.0	东方通	原始取得	全部权利	2012/9/7
33	软著登字第BJ38726号	2013SRBJ0010	东方通外网文件传输平台中间件软件[简称: TongWTP] V4.0	东方通	原始取得	全部权利	2012/10/1
34	软著登字第BJ38688号	2013SRBJ0004	东方通数据交换工具软件[简称: TI-DX] V2.0	东方通	原始取得	全部权利	2012/9/7
35	软著登字第0538478号	2013SRO32716	东方通应用集成SOA装配组建软件[简称: TI-SOAC]V5.0	东方通	原始取得	全部权利	2012/1/31
36	软著登字第BJ38974号	2013SRBJ0297	东方通企业服务总线软件[简称: TI-ESB] V5.0	东方通	原始取得	全部权利	2013/1/7
37	软著登字第BJ39746号	2014SRBJ0189	东方通ETL工具软件[简称: TI-ETL] V2.0	东方通	原始取得	全部权利	2013/12/1
38	软著登字第BJ39756号	2014SRBJ0199	东方通应用服务器软件[简称: Tongweb] V6.0	东方通	原始取得	全部权利	2013/12/20
39	软著登字第BJ39931号	2014SRBJ0374	东方通JMS消息传输中间件软件[简称: TL-JMS] V1.0	东方通	原始取得	全部权利	2014/3/14
40	软著登字第BJ39933号	2014SRBJ0376	东方通统一中间件管理平台软件[简称: TongIMP] V2.0	东方通	原始取得	全部权利	2014/3/31
41	软著登字第BJ39943号	2014SRBJ0386	东方通交易中间件软件[简称: TongEASY] V6.0	东方通	原始取得	全部权利	2012/12/14
42	软著登字第BJ0784862号	2014SR115618	东方通数据交换平台软件[简称: TI-DXP] V2.5	东方通	原始取得	全部权利	2014/1/1
43	软著登字第BJ0784873号	2014SR115629	东方通数据库管理系统[简称: TongDB] V5.0	东方通	原始取得	全部权利	2014/7/8
44	软著登字第0791278号	2014SR122035	东方通应用服务器软件[简称: TongWeb] V5.5	东方通	原始取得	全部权利	2014/7/16
45	软著登字第0791412号	2014SR122169	东方通应用服务器软件[简称: TongWeb] V5.6	东方通	原始取得	全部权利	2014/7/16
46	软著登字第0813164号	2014SR143924	东方通虚拟化平台[简称: Tong OCloud] V4.5	东方通	原始取得	全部权利	2014/8/15
47	软著登字第0813166号	2014SR143926	东方通负载均衡软件[简称: TongLB] V2.0	东方通	原始取得	全部权利	2014/9/1
48	软著登字第0819267号	2014SR150028	东方通云管理平台[简称: TongApplaud] V2.0	东方通	原始取得	全部权利	2014/6/30
49	软著登字第0875310号	2014SR206078	东方通云管理平台[简称: TongApplaud] V2.5	东方通	原始取得	全部权利	2014/11/28
50	软著登字第0922572号	2015SR035494	东方通TongLINK/Q软件[简称: TLQ] V8.5	东方通	原始取得	全部权利	2013/12/6

51	软著登字第BJ41066号	2015SRBJ0508	东方通数据交换适配器工具软件[简称: TI-DX Adapter] V2.0	东方通	原始取得	全部权利	2015/1/1
52	软著登字1047683号	2015SR160597	东方通ETL适配器工具软件[简称:TI-ETL Adapter] V2.0	东方通	原始取得	全部权利	2015/5/25
53	软著登字BJ41115号	2015SRBJ0557	东方通分布式内存网格软件[简称: TongCache] V1.0	东方通	原始取得	全部权利	2015/5/30
54	软著登字BJ41114号	2015SRBJ0556	东方通变化数据捕获工具软件[简称: TongCDC] V2.0	东方通	原始取得	全部权利	2015/5/25
55	软著登字1041569号	2015SR154483	东方通云管理平台[简称: TongoCloud Platform] V5.0	东方通	原始取得	全部权利	未发表
56	软著登字1041574号	2015SR154488	东方通虚拟化平台[简称: TongoCloud] V5.0	东方通	原始取得	全部权利	未发表
57	软著登字1080165号	2015SR193079	东方通数据交换管理平台软件[简称: TongDXP] V3.0	东方通	原始取得	全部权利	2015/9/20
58	软著登字1079832号	2015SR192746	东方通数据交换运行节点软件[简称: TongDXP_Node] V3.0	东方通	原始取得	全部权利	2015/9/20
59	软著登字1098102号	2015SR211016	东方通数据同步平台[简称: TongDSP] V2.0	东方通	原始取得	全部权利	2015/9/15
60	软著登字1157391号	2015SR270305	东方通云数据总线软件[简称: TongCDB] V2.0	东方通	原始取得	全部权利	2015/11/15
61	软著登字第1394951号	2016SR216334	东方通消息中间件软件[简称: TongLINK/Q] V8.1	东方通	原始取得	全部权利	2013/12/6
62	软著登字第1433460号	2016SR254843	东方通数据融合平台[简称: TongDF] V1.0	东方通	原始取得	全部权利	2016/4/11
63	软著登字第1527510号	2016SR348894	东方通消息中间件主动防御软件[简称: TongLINK-Protect]V8.0	东方通	原始取得	全部权利	2016/5/31
64	软著登字第1628849号	2017SR043565	东方通应用服务器软件[简称: Tongweb] V6.1	东方通	原始取得	全部权利	2016/10/20
65	软著登字第1813957号	2017SR228673	东方通ETL工具软件[简称: TongETL]V2.2	东方通	原始取得	全部权利	2016/11/15
66	软著登字第1810068号	2017SR224784	东方通企业服务总线软件[简称: TongESB] V5.2	东方通	原始取得	全部权利	2017/1/5
67	软著登字第1827136号	2017SR241852	东方通大数据分析处理平台软件[简称: TongBETL]V2.3	东方通	原始取得	全部权利	2017/4/21
68	软著登字第1981066号	2017SR395782	东方通大数据平台管理中心软件[简称: TongDP MC]V2.3	东方通	原始取得	全部权利	2017/4/21
69	软著登字第1973674号	2017SR388390	东方通大数据平台运行节点软件 [简称: TongDP Node]V2.3	东方通	原始取得	全部权利	2017/5/8
70	软著登字第1973634号	2017SR388350	东方通通用文件传输平台管理中心软件[简称: TongGTP MC]V6.1	东方通	原始取得	全部权利	2012/4/9
71	软著登字第1980664号	2017SR395380	东方通通用文件传输平台运行节点软件[简称: TongGTP Node]V6.1	东方通	原始取得	全部权利	2012/4/9
72	软著登字第1973558号	2017SR388274	东方通数据交换平台管理中心软件[简称: TongDXP MC]V3.1	东方通	原始取得	全部权利	2017/5/2
73	软著登字第1968102号	2017SR382818	软件开发行为分析工具软件[简称: TongSDBA]V1.0	东方通	原始取得	全部权利	2016/12/1
74	软著登字第1967599号	2017SR382315	统一开发资源库管理软件[简称: TongSDRM]V1.0	东方通	原始取得	全部权利	2016/12/1
75	软著登字第1967594号	2017SR382310	开发行为数据捕获工具软件[简称: TongSDBC]V1.0	东方通	原始取得	全部权利	2016/12/1
76	软著登字第2000344号	2017SR415060	东方通数据交换运行节点软件[简称: TongDXP Node] V3.1	东方通	原始取得	全部权利	2017/5/2
77	软著登字第2396811号	2018SR067716	东方通消息中间件网关软件[简称: TongLINK-HUB]V8.0	东方通	原始取得	全部权利	2015/11/30

78	软著登字第2622881号	2018SR293786	东方通应用服务器软件[简称: TongWeb]V7.0	东方通	原始取得	全部权利	未发表
79	软著登字第2636569号	2018SR307474	东方通变化数据捕获工具软件[简称: TongCDC] V2.1	东方通	原始取得	全部权利	2018/3/20
80	软著登字第3872999号	2019SR0452242	东方通应用交付控制器软件系统[简称: TongADC] V2.0	东方通	原始取得	全部权利	2018/1/28
81	软著登字第3913195号	2019SR0492438	东方通应用服务器软件[简称: TongWeb] V6.1.7	东方通	原始取得	全部权利	2018/8/20
82	软著登字第3913174号	2019SR0492417	东方通应用服务器软件[简称: TongWeb] V6.1.8	东方通	原始取得	全部权利	2018/9/17
83	软著登字第3937130号	2019SR0516373	东方通消息中间件软件[简称: TongLINK/Q] V8.1.8	东方通	原始取得	全部权利	2018/11/30
84	软著登字第4043622号	2019SR0622865	东方通容器云管理平台[简称: TongCMP] V2.0	东方通	原始取得	全部权利	2019/5/31
85	软著登字第4043606号	2019SR0622849	东方通容器云服务平台[简称: TongCSP] V2.0	东方通	原始取得	全部权利	2019/5/31
86	软著登字第0223687号	2010SR035414	TongLINK/Q消息中间件软件[简称:TongLINK/Q] 7.0	东方通泰	受让	全部权利	2006/5/19
87	软著登字第0236369号	2010SR048096	东方通交易中间件软件[简称:TongEASY] V5.2	东方通泰	受让	全部权利	2006/12/18
88	软著登字第0223695号	2010SR035422	东方通通用数据传输平台中间件软件[简称:GTP] V4.5	东方通泰	受让	全部权利	2007/1/15
89	软著登字第0223689号	2010SR035416	东方通应用服务器软件[简称:TongWeb] V4.8	东方通泰	受让	全部权利	2009/4/8
90	软著登字第0253292号	2010SR065019	东方通应用集成中间件软件[简称:TongIntergrator] V3.7	东方通泰	原始取得	全部权利	2010/8/9
91	软著登字第0301563号	2011SR037889	东方通应用服务器软件[简称:TongWeb] V5.0.1	东方通泰	原始取得	全部权利	2010/12/20
92	软著登字第0298652号	2011SR034978	东方通云应用服务器软件[简称:TongAPPLaud AppServer] V1.0	东方通泰	原始取得	全部权利	2011/3/10
93	软著登字第0312626号	2011SR048952	东方通应用集成中间件软件[简称:TongIntegrator] V4.0.1	东方通泰	原始取得	全部权利	2011/3/10
94	软著登字第0315543号	2011SR051869	东方通消息中间件软件[简称:TongLINK/Q] V7.2.1	东方通泰	原始取得	全部权利	2011/4/29
95	软著登字第0318390号	2011SR054716	东方通应用集成中间件适配器软件[简称:TongIntergrator Adapter] V4.0.1	东方通泰	原始取得	全部权利	2011/4/29
96	软著登字第0325850号	2011SR062176	东方通通用文件传输平台[简称:TongGTP] V5.2.1	东方通泰	原始取得	全部权利	2011/5/10
97	软著登字第0366004号	2011SR102330	东方通通用文件传出平台软件[简称:TongGTP] V6.0.1	东方通泰	原始取得	全部权利	2011/9/1
98	软著登字第0375046号	2012SR007010	东方通消息中间件软件[简称:TongLINK/Q] V8.0.1	东方通泰	原始取得	全部权利	2011/9/1
99	软著登字第0545389号	2013SR039627	东方通云应用服务器软件[简称:TongApplaud AppServer]V2.0	东方通泰	原始取得	全部权利	2012/11/23
100	软著登字第0637336号	2013SR131574	东方通传输管理中心软件[简称:TongWTP TransManager]V4.0.1	东方通泰	原始取得	全部权利	2013/3/8
101	软著登字第0637367号	2013SR131605	东方通接入服务器软件[简称:TongWTP ConnServer]V4.0.1	东方通泰	原始取得	全部权利	2013/3/8
102	软著登字第0637829号	2013SR132067	东方通文件服务器软件[简称:TongWTP FileServer]V4.0.1	东方通泰	原始取得	全部权利	2013/3/8
103	软著登字第0666763号	2013SR161001	东方通ETL工具软件 [简称:TI-ETL] V1.0.1	东方通泰	原始取得	全部权利	2013/8/5
104	软著登字第0762623号	2014SR093379	东方通企业服务总线软件[简称:TI-ESB] V5.0.1	东方通泰	原始取得	全部权利	2014/2/24

105	软著登字第0795030号	2014SR125787	东方通数据交换工具软件[简称:TI-DX]V2.0.1	东方通泰	原始取得	全部权利	2014/2/28
106	软著登字第0804144号	2014SR134903	东方通数据交换平台软件[简称:TI-DXP]V2.0.1	东方通泰	原始取得	全部权利	2014/2/28
107	软著登字第1176110号	2015SR289024	东方通云管理平台[简称:TongApplaud]V2.5.1	东方通泰	继承	全部权利	2015/3/2
108	软著登字第1177158号	2015SR290072	东方通数据交换运行节点软件[简称:TongDXP_Node]V3.0.1	东方通泰	继承	全部权利	2015/10/15
109	软著登字第1177895号	2015SR290809	东方通数据交换管理平台软件[简称:TongDXP]V3.0.1	东方通泰	受让	全部权利	2015/10/15
110	软著登字第1091592号	2015SR204506	东方通应用服务器软件[简称:TongWeb]V6.0.1	东方通泰	原始取得	全部权利	未发表
111	软著登字第1104402号	2015SR217316	东方通统一中间件管理平台软件[简称:TongIMP]V2.0.1	东方通泰	原始取得	全部权利	未发表
112	软著登字第1106139号	2015SR219053	东方通ETL工具软件[简称:TI-ETL]V2.0.1	东方通泰	原始取得	全部权利	未发表
113	软著登字第1195673号	2016SR017056	东方通云管理平台[简称:TongoCloud Platform]V5.0.1	东方通泰	原始取得	全部权利	未发表
114	软著登字第1597016号	2017SR011732	东方通虚拟化平台软件[简称:TongoCloud]V5.0.1	东方通泰	原始取得	全部权利	未发表
115	软著登字第1597017号	2017SR011733	东方通负载均衡软件[简称:TongLB]V2.0.1	东方通泰	原始取得	全部权利	未发表
116	软著登字第3319396号	2018SR990301	东方通增量数据集成软件[简称:TongCDC]V2.1.2.0	东方通泰	原始取得	全部权利	2018/9/6
117	软著登字第0157675号	2009SR030676	TongSEC安全中间件软件[简称:TongSEC] V2.3	成都东方通	受让	全部权利	2001/4/1
118	软著登字第0157674号	2009SR030675	东方通短信银行平台软件[简称:Tong_SMS Banking Platform] V1.0	成都东方通	受让	全部权利	2003/3/28
119	软著登字第0156158号	2009SR029159	东方通通用文件传输平台软件[简称:TongGTP] V5.0	成都东方通	原始取得	全部权利	2008/10/18
120	软著登字第0147135号	2009SR020136	东方通住房公积金综合业务管理系统[简称:TongPHAF]1.0	成都东方通	原始取得	全部权利	2009/2/8
121	软著登字第0168144号	2009SR041145	东方通应用集成中间件软件[简称:TI2.5] V2.5	成都东方通	原始取得	全部权利	2009/2/20
122	软著登字第0324412号	2011SR060738	东方通通用文件传输平台软件[简称:TongGTP] V5.2.2	成都东方通	原始取得	全部权利	2010/12/2
123	软著登字第0311192号	2011SR047518	东方通消息中间件软件[简称:TongLINK/Q] V6.3.2	成都东方通	原始取得	全部权利	2011/1/1
124	软著登字第0324274号	2011SR060600	东方通应用集成中间件软件[简称:TongIntegrator] V4.0.2	成都东方通	原始取得	全部权利	2011/1/1
125	软著登字第0324411号	2011SR060737	东方通消息中间件软件[简称:TongLINK/Q] V7.2.2	成都东方通	原始取得	全部权利	2011/1/1
126	软著登字第0300172号	2011SR036498	东方通应用服务器软件[简称:TongWeb] V5.0.2	成都东方通	原始取得	全部权利	2011/1/5
127		2015SR051232	东方通虚拟化平台[简称:TongOCloud]	成都东方通	原始取得	全部权利	2014/12/25
128	软著登字第0266131号	2011SR002457	数字天堂无线网关定位计次版软件V1.0[简称:WG-LBS0]	数字天堂	原始取得	全部权利	2010/5/14
129	软著登字第0266160号	2011SR002486	数字天堂无线网关短信计次版软件V1.0[简称:WG-SMS]	数字天堂	原始取得	全部权利	2010/5/14
130	软著登字第0266236号	2011SR002562	数字天堂企业无线网关软件V2.0[简称:WG]	数字天堂	原始取得	全部权利	2010/5/14
131	软著登字第0266237号	2011SR002563	数字天堂无线网关云平台系统V1.0[简称:CLOUDWIRELESSGATEWAY]	数字天堂	原始取得	全部权利	2010/5/14

132	软著登字第0266352号	2011SR002678	数字天堂无线网关彩信计次版软件V1.0[简称:WG-MMS]	数字天堂	原始取得	全部权利	2010/5/14
133	软著登字第0256363号	2010SR068090	数字天堂无线中间件云平台系统V1.0[简称:MCLLOUD]	数字天堂	原始取得	全部权利	2010/5/19
134	软著登字第0266533号	2011SR002859	数字天堂手机邮箱云平台系统V1.0[简称:CLOUDPE]	数字天堂	原始取得	全部权利	2010/5/20
135	软著登字第0266518号	2011SR002844	数字天堂无线中间件孵化平台软件V1.0[简称:孵化平台]	数字天堂	原始取得	全部权利	2010/6/28
136	软著登字第0266205号	2011SR002531	数字天堂应用商店软件V1.0[简称:CLOUDSTORE]	数字天堂	原始取得	全部权利	2010/7/12
137	软著登字第0266109号	2011SR002435	数字天堂无线中间件云平台系统V1.0[简称:管理平台]	数字天堂	原始取得	全部权利	2010/7/22
138	软著登字第0363949号	2011SR100275	数字天堂无线中间件集成开发环境软件[简称:Mkey Studio]	数字天堂	原始取得	全部权利	2011/4/20
139	软著登字第0363930号	2011SR100256	数字天堂云平台升级系统V1.0[简称:SUSC]	数字天堂	原始取得	全部权利	2011/11/5
140	软著登字第0448036号	2012SR080000	数字天堂移动办公系统软件V6.0[简称:MIP]	数字天堂	原始取得	全部权利	2012/6/15
141	软著登字第0565254号	2013SR059492	数字天堂移动信息化接入平台软件V1.1[简称:接入平台]	数字天堂	原始取得	全部权利	2012/6/26
142	软著登字第0501838号	2012SR133802	数字天堂无线城市Widget软件V1.0[简称:WidgetApps]	数字天堂	原始取得	全部权利	2012/10/1
143	软著登字第0501222号	2012SR133186	数字天堂旅游易软件V1.0[简称:DHEAVENTRIP]	数字天堂	原始取得	全部权利	2012/11/12
144	软著登字第0501315号	2012SR133279	数字天堂WAP\WIDGET转换平台软件V1.0[简称:Wap2Widget]	数字天堂	原始取得	全部权利	2012/11/20
145	软著登字第0565260号	2013SR059498	数字天堂移动智能客户端软件V3.5	数字天堂	原始取得	全部权利	2012/12/2
146	软著登字第0565548号	2013SR059786	基于SAAS模式的无线云平台V1.0[简称:XCloud]	数字天堂	原始取得	全部权利	2013/2/20
147	软著登字第0778671号	2014SR109427	数字天堂掌上客服系统软件V1.0[简称:M-CSP]	数字天堂	原始取得	全部权利	2014/7/31
148	软著登字第0778967号	2014SR109723	数字天堂无线城市后台系统软件V1.0[简称:无线城市后台]	数字天堂	原始取得	全部权利	2014/7/31
149	软著登字第0778972号	2014SR109728	数字天堂无线城市客户端软件V1.0[简称:无线城市客户端]	数字天堂	原始取得	全部权利	2014/7/31
150	软著登字第0779198号	2014SR109954	数字天堂无线中间件MKey 5系统[简称:MKey 5]	数字天堂	原始取得	全部权利	2014/7/31
151	软件登字第1064737号	2015SR177651	数字天堂无限中间件MKey5G系统软件V1.0.0[简称:MKey5G]	数字天堂	原始取得	全部权利	2015/9/14
152	软著登字第1808828号	2017SR223544	数字天堂无线中间件MKey6系统V1.0[Mkey6]	数字天堂	原始取得	全部权利	2016/7/1
153	软著登字第1064737号	2017SR223943	数字天堂无线中间件MKey Plus系统V1.0[Mkey Plus]	数字天堂	原始取得	全部权利	2016/10/24
154	软著登字第2595163号	2018SR266068	数字天堂MOA协同办公系统V1.0[MOA协同办公系统]	数字天堂	原始取得	全部权利	2018/1/15
155	软著登字第2595170号	2018SR266075	数字天堂MInfo网络商情系统V1.0[Minfo网络商情系统]	数字天堂	原始取得	全部权利	2018/1/15
156	软著登字第2663512号	2018SR334417	数字天堂MDP交互式采集引擎系统V1.0[MDP交互式采集引擎系统]	数字天堂	原始取得	全部权利	2018/1/20
157	软著登字第3120879号	2018SR791784	数字天堂下一代舆情商情系统V1.0[下一代舆情商情系统]	数字天堂	原始取得	全部权利	2018/7/12
158	软著登字第BJ0484号	2004SRBJ0139	移动网络SP监测系统V1.0	微智信业	原始取得	全部权利	2004/1/16

159	软著登字第BJ1351号	2004SRBJ1005	网络不良信息监测系统V1.0	微智信业	原始取得	全部权利	2004/8/20
160	软著登字第BJ1875号	2005SRBJ0178	增值业务质量优化系统V1.0	微智信业	原始取得	全部权利	2005/1/30
161	软著登字第BJ1152号	2005SRBJ1454	数据业务拨测系统V1.0	微智信业	原始取得	全部权利	2005/9/10
162	软著登字第BJ5875号	2006SRBJ2069	WAP 流量优化控制系统V1.0	微智信业	原始取得	全部权利	2006/7/20
163	软著登字第BJ6996号	2007SRBJ0024	ADC 应用监控系统V1.0	微智信业	原始取得	全部权利	2006/12/20
164	软著登字第BJ11019号	2008SRBJ0713	数据业务拨测系统V2.0	微智信业	原始取得	全部权利	2007/5/15
165	软著登字第BJ8235号	2007SRBJ1263	增值业务质量优化系统V2.0	微智信业	原始取得	全部权利	2008/1/8
166	软著登字第BJ11771号	2008SRBJ1465	ADC 应用监控系统V2.0	微智信业	原始取得	全部权利	2008/4/25
167	软著登字第BJ3766号	2008SRBJ3460	信安网络内容安全监测系统V1.0	微智信业	原始取得	全部权利	2008/8/20
168	软著登字第BJ13768号	2008SRBJ3462	增值业务质量优化系统V3.0	微智信业	原始取得	全部权利	2008/8/27
169	软著登字第BJ23775号	2009SRBJ6769	彩信内容安全监测系统V1.0	微智信业	原始取得	全部权利	2009/9/14
170	软著登字第BJ23776号	2009SRBJ6770	互联网内容安全监测系统V1.0	微智信业	原始取得	全部权利	2009/9/14
171	软著登字第BJ23777号	2009SRBJ6771	IDC(互联网数据中心)内容安全监测系统V1.0	微智信业	原始取得	全部权利	2009/9/14
172	软著登字第BJ23792号	2009SRBJ6786	增值业务质量优化系统V4.0	微智信业	原始取得	全部权利	2009/9/14
173	软著登字第BJ24974号	2009SRBJ7968	增值业务质量优化系统V5.0	微智信业	原始取得	全部权利	2009/11/24
174	软著登字第BJ25053号	2009SRBJ8047	互联网内容深度分析系统V1.0	微智信业	原始取得	全部权利	2009/11/26
175	软著登字第BJ27210号	2010SRBJ1827	网络不良信息监测系统V2.0	微智信业	原始取得	全部权利	2010/2/8
176	软著登字第BJ27671号	2010SRBJ2288	移动互联网用户行为分析系统V1.0	微智信业	原始取得	全部权利	2010/3/5
177	软著登字第BJ27670号	2010SRBJ2287	互联网内容扫描监控系统V1.0	微智信业	原始取得	全部权利	2010/3/10
178	软著登字第BJ27672号	2010SRBJ2289	互联网信息安全监控系统V1.0	微智信业	原始取得	全部权利	2010/4/2
179	软著登字第BJ36877号	2011SRBJ4756	手机威胁管理系统V1.0	微智信业	原始取得	全部权利	2010/5/7
180	软著登字第0373731号	2012SR005695	MP08SEPV01嵌入式软件V1.0	微智信业	原始取得	全部权利	2010/5/7
181	软著登字第BJ30720号	2010SRBJ5337	网络协议分析软件 V1.0	微智信业	原始取得	全部权利	2010/9/10
182	软著登字第BJ31548号	2010SRBJ6165	垃圾短信过滤系统 V1.0	微智信业	原始取得	全部权利	2010/10/29
183	软著登字第BJ34110号	2011SRBJ1989	移动互联网舆情分析系统V1.0	微智信业	原始取得	全部权利	2011/10/8
184	软著登字第0498087号	2012SR130051	用户行为模拟(嵌入式软件)软件V1.0	微智信业	原始取得	全部权利	2012/4/10
185	软著登字第0498083号	2012SR130047	宽带测速平台V1.0	微智信业	原始取得	全部权利	2012/9/11

186	软著登字第0626608号	2013SR120846	IDCISP安全监管系统 (MV-SMMS)v1.0	微智信业	原始取得	全部权利	2013/7/1
187	软著登字第0626615号	2013SR120853	IDCISP信息安全管理系统 (MV-ISMS)v1.0	微智信业	原始取得	全部权利	2013/7/1
188	软著登记第0615016号	2013SR109254	3G移动互联网舆情监控报警平台 (MVS-POM)v1.0	微智信业	原始取得	全部权利	2013/9/10
189	软著登字第1204709号	2016SR026092	数据识别分析软件系统[简称: MV-DASS]v1.0	微智信业	原始取得	全部权利	2013/11/11
190	软著登字第0970817号	2015SR083731	DPI深度数据包检测系统(MVS-DPI)v1.0	微智信业	原始取得	全部权利	2013/11/20
191	软著登字第0714926号	2014SR045682	互联网威胁管理系统 (MVS-ICMP-VDS)v1.0	微智信业	原始取得	全部权利	2014/1/31
192	软著登字第0753811号	2014SR084567	APP应用监测系统 (MVS-APP)v1.0	微智信业	原始取得	全部权利	2014/4/30
193	软著登字第1366448号	2016SR187831	移动互联网恶意程序监控系统[MVS-MMMS]v1.0	微智信业	原始取得	全部权利	2015/10/7
194	软著登字第1366549号	2016SR187932	互联网僵尸木马监控系统[MVS-BTW]v1.0	微智信业	原始取得	全部权利	2016/1/2
195	软著登字第1399103号	2016SR220486	第三方信息安全共享联动平台系统[MVS-TISP]v1.0	微智信业	原始取得	全部权利	2016/2/24
196	软著登字第1619484号	2017SR034200	通讯信息诈骗智能反制平台[简称: [简称: MVS-CFIC]v1.0	微智信业	原始取得	全部权利	2016/11/2
197	软著登记第1776454号	2017SR191170	云通讯信息控制平台[简称: MVS-CIS]v1.0	微智信业	原始取得	全部权利	2016/11/4
198	软著登记第1776470号	2017SR191186	语音专线安全管控系统系统[简称: MVS-VSC]v1.0	微智信业	原始取得	全部权利	2016/11/4
199	软著登记第1776477号	2017SR191193	云通讯客户中心能力服务平台[简称: MV-CUS]v1.0	微智信业	原始取得	全部权利	2016/11/4
200	软著登记第1895547号	2017SR310263	智慧客服应答能力平台系统[简称: MVS-SSA]v1.0	微智信业	原始取得	全部权利	2016/9/13
201	软著登记第1895554号	2017SR310270	智能客服语音甄别能力平台系统[简称: MVS-SCS]v1.0	微智信业	原始取得	全部权利	2016/11/13
202	软著登记第1895559号	2017SR310275	客服音频质检能力平台系统[简称: MVS-SAQ]v1.0	微智信业	原始取得	全部权利	2016/11/13
203	软著登记第1922994号	2017SR337710	互联网资源协作服务 (IRCS)信息安全管理系统[简称: MVS-IRCS-ISMS]	微智信业	原始取得	全部权利	2016/12/23
204	软著登记第2045574号	2017SR460290	IDCISP信息安全管理系统[简称: MV-ISMS]v2.0	微智信业	原始取得	全部权利	2017/5/29
205	软著登记第2179715号	2017SR594431	分布式安全存储 (SSAN) 管理平台软件[简称: MVS-SSAN-CM]v1.0	微智信业	原始取得	全部权利	2016/11/12
206	软著登记第2179717号	2017SR594433	分布式安全存储 (SSAN) 应用软件[简称: MVS-SSAN-SW]v1.0	微智信业	原始取得	全部权利	2016/12/16
207	软著登记第2234411号	2017SR649127	EU分流器-嵌入式软件V1.0	微智信业	原始取得	全部权利	2017/7/1
208	软著登记第2234417号	2017SR649133	EU服务器-嵌入式软件V1.0	微智信业	原始取得	全部权利	2017/7/1
209	软著登记第2343612号	2018SR014517	分布式文件存储系统[简称: XDFS]v1.0	微智信业	原始取得	全部权利	2017/7/3
210	软著登记第2345607号	2018SR016512	外勤管理系统[简称: MVS-AM]v1.0	微智信业	原始取得	全部权利	2017/7/3
211	软著登记第2348482号	2018SR019387	工作流自主处理系统[简称: MVS-WFAP]v1.0	微智信业	原始取得	全部权利	2017/10/9
212	软著登记第2345608号	2018SR016513	综合协同办公系统[简称: MVS-ITW]v1.0	微智信业	原始取得	全部权利	2017/7/3

213	软著登记第2786958号	2018SR457863	融合DPI系统[简称: MVRH-DPI]V1.0	微智信业	原始取得	全部权利	2015/7/20
214	软著登记第2786164号	2018SR457069	统一DPI系统[简称: MVTY-DPI]V1.0	微智信业	原始取得	全部权利	2015/11/20
215	软著登记第3080986号	2018SR751891	分布式内存数据库系统[简称: MDB]V1.0	微智信业	原始取得	全部权利	2018/6/1
216	软著登记第3571065号	2019SR0150308	IPTV-OTT拨测监测平台[简称: IPTV-OTT DTMP]V1.0	微智信业	原始取得	全部权利	2018/12/22
217	软著登记第3570956号	2019SR0150199	数据汇聚与分流系统[简称: MV-DCS]V1.0	微智信业	原始取得	全部权利	2016/12/22
218	软著登记第3570959号	2019SR0150202	统一分流系统[简称: MV-US]V1.0	微智信业	原始取得	全部权利	2016/12/22
219	软著登记第4080764号	2019SR0660007	内网安全管控系统[简称: MV-IEMS]V1.0	微智信业	原始取得	全部权利	2019/6/26
220	软著登记第4074544号	2019SR0653787	微智信业标准移动应用客户端开发平台[简称: Mobile Services Develop System]V1.0	微智信业	原始取得	全部权利	2017/9/20
221	软著登字第019290号	2004SR00889	CDS GPRS eXpert网优路测软件V1.0	惠捷朗	原始取得	全部权利	2003/12/1
222	软著登字第052614号	2006SR04948	CDS GPRS eXpert网优路测软件V3.0	惠捷朗	原始取得	全部权利	2005/4/5
223	软著登字第055825号	2006SR08159	数据业务自动拨测及分析系统软件V1.0	惠捷朗	原始取得	全部权利	2006/3/20
224	软著登字第056462号	2006SR08796	数据业务自动拨测及分析系统软件V2.0	惠捷朗	原始取得	全部权利	2006/5/10
225	软著登字第061875号	2006SR14209	CDS网优路测系统V4.0	惠捷朗	原始取得	全部权利	2006/9/8
226	软著登字第097218号	2008SR10039	CDS网优路测系统V5.0	惠捷朗	原始取得	全部权利	2008/3/19
227	软著登字第105416号	2008SR18237	Gb Gn Gi分析系统V1.0	惠捷朗	原始取得	全部权利	2008/6/1
228	软著登字第105415号	2008SR18236	飞信业务测试系统V1.0	惠捷朗	原始取得	全部权利	2008/6/9
229	软著登字第110823号	2008SR23644	MOS测试系统V1.0	惠捷朗	原始取得	全部权利	2008/6/20
230	软著登字第110764号	2008SR23585	自动路测系统V1.0	惠捷朗	原始取得	全部权利	2008/7/3
231	软著登字第0155501号	2009SR028502	CDS网优路测系统V6.0	惠捷朗	原始取得	全部权利	未发表
232	软著登字第0163668号	2009SR036669	WSA无线网优系统	惠捷朗	原始取得	全部权利	未发表
233	软著登字第0167061号	2009SR040062	CDT路测软件V1.0	惠捷朗	原始取得	全部权利	未发表
234	软著登字第0214643号	2010SR026370	CDS/WLAN网络评估优化测试软件V1.0	惠捷朗	原始取得	全部权利	未发表
235	软著登字第0324634号	2011SR060960	CDS网优路测系统V7.0	惠捷朗	原始取得	全部权利	未发表
236	软著登字第0427970号	2012SR059934	CDS LTE测试系统V1.0	惠捷朗	原始取得	全部权利	未发表
237	软著登字第0718233号	2014SR048989	CDS/WLAN网络评估优化测试软件V1.1	惠捷朗	原始取得	全部权利	未发表
238	软著登字第0718294号	2014SR049050	CDS网优路测系统V7.1	惠捷朗	原始取得	全部权利	未发表

239	软著登字第0718297号	2014SR049053	CDS LTE测试系统V1.1	惠捷朗	原始取得	全部权利	未发表
240	软著登字第0718301号	2014SR049057	CDT路测软件V1.1	惠捷朗	原始取得	全部权利	未发表
241	软著登字第0833658号	2014SR164421	CDS Android手持式测试软件V1.0	惠捷朗	原始取得	全部权利	未发表
242	软著登字第0833697号	2014SR164460	CDS IOS手持式测试软件V1.0	惠捷朗	原始取得	全部权利	未发表
243	软著登字第0833700号	2014SR164463	CDS网优路测系统V8.0	惠捷朗	原始取得	全部权利	未发表
244	软著登字第0877276号	2014SR208045	CDS Plus Android 测试软件V1.0	惠捷朗	原始取得	全部权利	未发表
245	软著登字第0877280号	2014SR208049	CDS网优路测系统V7.1.1	惠捷朗	原始取得	全部权利	未发表
246	软著登字第0878778号	2014SR209546	CDS Plus IOS 测试软件V1.0	惠捷朗	原始取得	全部权利	未发表
247	软著登字第0886806号	2014SR217577	CDS网优路测系统V7.1.2	惠捷朗	原始取得	全部权利	未发表
248	软著登字第1056094号	2015SR169008	扫频仪数据分析软件V1.0	惠捷朗	原始取得	全部权利	未发表
249	软著登字第1103080号	2015SR215994	Volte测试软件V1.0	惠捷朗	原始取得	全部权利	未发表
250	软著登字第1104236号	2015SR217150	TD-LTE终端自动化路测系统V1.0	惠捷朗	原始取得	全部权利	未发表
251	软著登字第1104651号	2015SR217565	CA测试软件V1.0	惠捷朗	原始取得	全部权利	未发表
252	软著登字第1133772号	2015SR246686	LTE基站自动单验系统(IOS版)V1.0	惠捷朗	原始取得	全部权利	未发表
253	软著登字第1139222号	2015SR252136	LTE基站自动单验系统(Android版)V1.0	惠捷朗	原始取得	全部权利	未发表
254	软著登字第1309051号	2016SR130434	智能优化云测试系统	惠捷朗	原始取得	全部权利	未发表
255	软著登字第1316150号	2016SR137533	LTE 安装、验收、维护、优化测试系统	惠捷朗	原始取得	全部权利	未发表
256	软著登字第1316218号	2016SR137601	多网络综合测试分析系统	惠捷朗	原始取得	全部权利	未发表
257	软著登字第1317258号	2016SR138641	移动网络大数据分析系统	惠捷朗	原始取得	全部权利	未发表
258	软著登字第0247742号	2010SR059469	泰策DNS分析系统V1.0	泰策科技	原始取得	全部权利	2010/11/9
259	软著登字第0247893号	2010SR059620	泰策DNS错误域名转发系统V1.0	泰策科技	原始取得	全部权利	2010/11/9
260	软著登字第0248186号	2010SR059913	泰策DNS流量导航系统V1.0	泰策科技	原始取得	全部权利	2010/11/10
261	软著登字第0248298号	2010SR060025	泰策DNS流量过滤管理系统V1.0	泰策科技	原始取得	全部权利	2010/11/11
262	软著登字第0248297号	2010SR060024	泰策DNS管理系统V1.0	泰策科技	原始取得	全部权利	2010/11/11
263	软著登字第0249014号	2010SR060741	泰策DNS数据包采集系统V1.0	泰策科技	原始取得	全部权利	2010/11/13
264	软著登字第0280901号	2011SR017227	泰策递归域名服务器Recursor软件V1.0	泰策科技	原始取得	全部权利	2011/4/1
265	软著登字第0536238号	2013SR030476	泰策缓存域名服务器Cacher软件V1.0	泰策科技	原始取得	全部权利	2013/4/1

266	软著登字第0660151号	2013SR154389	泰策域名服务器UniteDNS软件V1.0	泰策科技	原始取得	全部权利	2013/12/23
267	软著登字第0659878号	2013SR154116	泰策DNS管理系统DNS Manager软件V2.0	泰策科技	原始取得	全部权利	2013/12/23
268	软著登字第0659873号	2013SR154111	泰策DNS分析系统DNS Analyzer软件V2.0	泰策科技	原始取得	全部权利	2013/12/23
269	软著登字第0659881号	2013SR154119	泰策授权域名服务器Authorizor软件V1.0	泰策科技	原始取得	全部权利	2012/12/23
270	软著登字第0886913号	2014SR217684	泰策递归域名服务器Recursor软件V2.0	泰策科技	原始取得	全部权利	2014/12/23
271	软著登字第1582901号	2016SR404285	应急通信指挥平台软件[简称：ECCP]V1.0	泰策科技	原始取得	全部权利	2016/12/29
272	软著登字第1582958号	2016SR404342	应急通信小区广播[简称：CBIPP]V1.0	泰策科技	原始取得	全部权利	2016/12/29
273	软著登字第1582985号	2016SR404279	应急通信手机预警短信发布系统[简称：SMIPP]V1.0	泰策科技	原始取得	全部权利	2016/12/29
274	软著登字第1792949号	2017SR207665	泰策IP设备配置核查系统V1.0	泰策科技	原始取得	全部权利	2017/5/25
275	软著登字第1792955号	2017SR207671	泰策网络仿真系统V1.0	泰策科技	原始取得	全部权利	2017/5/25
276	软著登字第1791503号	2017SR206219	泰策网上攻击实验室系统V1.0	泰策科技	原始取得	全部权利	2017/5/25
277	软著登字第2220944号	2017SR635660	泰策DNS异网引流系统V1.0	泰策科技	原始取得	全部权利	2017/11/20
278	软著登字第2634347号	2018SR305252	泰策应用性能管理AppManager软件[简称：AppManager]V1.0	泰策科技	原始取得	全部权利	2018/5/4
279	软著登字第2744925号	2018SR415830	泰策敏感数据安全防护系统DataGuard软件[简称：DataGuard]V1.0	泰策科技	原始取得	全部权利	2018/6/4
280	软著登字第3844191号	2019SR0423434	应急终端管理系统V1.0	泰策科技	原始取得	全部权利	2018/8/1
281	软著登字第3844184号	2019SR0423427	应急决策支撑系统V1.0	泰策科技	原始取得	全部权利	2018/8/1
282	软著登字第3877363号	2019SR0456606	互联网资源分析系统 简称：[ResoureAnalyzer]V1.0	泰策科技	原始取得	全部权利	2018/12/10
283	软著登字第3877366号	2019SR0456609	用户体验优化系统 简称：[UEOptimizer]V1.0	泰策科技	原始取得	全部权利	2018/12/20
284	软著登字第3877350号	2019SR0456593	联网内容管理系统 简称：[ContentManager]V1.0	泰策科技	原始取得	全部权利	2018/12/30












截止2019年6月30日，拥有发明专利情况：




序号	专利名称	专利类型	专利权人	专利号	专利申请日	授权公告日	专利权期限
1	一种消息的读写方法和装置	发明专利	东方通	ZL 200710304415.8	2007/12/27	2011/10/26	20年
2	一种企业服务总线的消息转发方法、服务器及其系统	发明专利	东方通	ZL 200810119861.6	2008/9/12	2012/1/11	20年
3	一种基于分布式、异构数据库统一视图的查询优化方法	发明专利	东方通	ZL 201010112856.X	2010/2/22	2013/4/24	20年
4	基于约束校验的内存格式化方法	发明专利	东方通/东方通泰	ZL 201110195005.0	2011/7/12	2014/12/17	20年

5	自动配置Java EE应用集群的装置和方法	发明专利	东方通/东方通泰	ZL 201110078200.5	2011/3/30	2015/4/29	20年
6	文件传输系统及文件传输方法	发明专利	东方通	ZL 201110175087.2	2011/6/27	2015/4/29	20年
7	服务并发访问控制方法及装置	发明专利	东方通/东方通泰	ZL 201210506416.1	2012/11/30	2015/6/10	20年
8	基于OSGI 的类加载隔离系统和方法	发明专利	东方通/东方通泰	ZL 201310026972.3	2013/1/21	2016/4/27	20年
9	客户端集群访问方法及装置	发明专利	东方通/东方通泰	ZL 201210547829.4	2012/12/14	2018/2/27	20年
10	JavaEE应用类加载冲突分析方法和装置	发明专利	东方通	ZL 201510121221.9	2012/12/14	2018/2/27	20年
11	一种分布式会话管理方法及系统	发明专利	东方通	ZL 201310740730.0	2013/12/26	2019/3/1	20年
12	一种Linux平台恶意软件检测方法	发明专利	东方通/四川大学	ZL 201610834406.9	2016/9/20	2019/3/1	20年
13	一种无线互联网SP业务URL的记录方法及系统	发明专利	微智信业/中国联通	ZL 2008 1 0114519.7	2008/6/6	2012/2/15	20年
14	图像指纹提取方法及其设备、信息过滤及其系统	发明专利	微智信业	ZL 201010112716.2	2010/2/24	2013/9/25	20年
15	网络感知探测系统和和方法	发明专利	微智信业	ZL 2014103111058.8	2014/7/2		
16	一种CSFB业务质量分析的系统和和方法	发明专利	微智信业	ZL 201510045125	2015/1/29		
17	基于HSV图像相似度的识别方法	发明专利	微智信业	ZL 201611149778.4	2016/12/14		
18	一种信息安全共享联动平台	发明专利	微智信业	ZL 20170656344.1	2017/8/3		
19	一种基于tfidf算法和关键词权重修正的文本分类方法	发明专利	微智信业	ZL 20170656342.2	2017/8/3		
20	一种基于大数据的恶意URL检测方法	发明专利	微智信业	ZL 201810168054.7	2018/2/28		
21	一种单站验证业务测试方法及装置	发明专利	微智信业	ZL 201510109334.7	2015/3/12	2018/8/10	20年
22	一种用于防御DNS递归攻击的方法、装置及系统	发明专利	泰策科技	201510432040.8	2015/07/22		
23	基于开放DNS服务器的域名对应互联网资源的检测方法	发明专利	泰策科技	201810226504.3	2018/03/19		
24	基于本地DNS的CDN优化调度方法	发明专利	泰策科技	201811039456.3	2018/09/06		

截止2019年6月30日，拥有商标情况如下表：

序号	商标图样	核定服务项目	商标注册号	注册期	有效期	注册人
1		第42类	1272264	1999/5/7	2029/5/6	东方通
2		第42类	1277389	1999/5/21	2029/5/20	东方通
3		第9类	1298700	1999/7/28	2019/7/27	东方通
4		第9类	1298714	1999/7/28	2029/7/27	东方通
5		第9类	3775834	2005/12/7	2025/12/6	东方通
6		第35类	4204278	2007/12/28	2027/12/27	东方通
7		第9类	4204280	2006/11/21	2026/11/20	东方通
8		第9类	4204281	2006/11/21	2026/11/20	东方通
9		第9类	4204282	2006/11/21	2026/11/20	东方通
10		第9类	4204283	2006/11/21	2026/11/20	东方通
11		第9类	4204284	2006/11/21	2026/11/20	东方通

12		第9类	4204285	2006/11/21	2026/11/20	东方通
13		第9类	4204286	2006/11/21	2026/11/20	东方通
14		第9类	6143543	2010/2/21	2020/2/20	东方通
15		第9类	9240531	2012/4/21	2022/4/20	东方通
16		第9类	11539512	2014/3/7	2024/3/6	东方通
17		第9类	11714840	2014/4/14	2024/4/13	东方通
18		第9类	11714841	2014/4/14	2024/4/13	东方通
19		第9类	11714842	2014/4/14	2024/4/13	东方通
20		第9类	11714843	2014/4/14	2024/4/13	东方通
21		第42类	8065056	2011/3/28	2021/3/27	数字天堂
22		第38类	8065055	2011/4/7	2021/4/6	数字天堂

23		第38类 第9类	16759044	2016/06/28	2026/06/27	泰策科技
24		第42类	19059557	2017/03/07	2027/03/06	泰策科技
25		第38类	17734847	2017/07/28	2027/07/27	泰策科技

（二）商业模式创新

公司上市以来，积极开拓进取，通过内生和外延的双轮驱动，围绕董事会制定的战略目标，改变了上市之初以基础软件中间件作为唯一主业的局面。公司由原来的基础软件产品销售加维保服务的模式，以“自主产权、安全创新”作为核心发展理念，积极布局基础安全、信息安全、应急安全、网络安全、军工信息化等业务领域。未来，公司仍将在商业模式上持续创新，提升公司业绩与核心竞争力。

（三）管理模式创新

公司通过持续外部引进（包括并购）与内部培养相结合的方式组建了管理团队。目前已形成上市公司管理与初始基础软件业务的逻辑分离，根据各业务板块的市场定位进一步整合，相互间保持协同，集团公司管理体系已初步建立。公司通过不断完善、优化与高效的用人机制，特别是强化激励机制和培训体系来吸纳与培养优秀经营管理人才、营销人才和科技人才，建立科学的人力资源管理体系，进一步增强公司持续发展能力。同时，公司根据发展战略，确定以价值创造为基础的薪酬与激励政策，以吸引更多的优秀人才，不断增强企业的核心竞争优势。管理模式创新将为公司持续输送高质量人才管理团队和创新源泉，为公司的可持续发展提供不断支撑。

第四节 经营情况讨论与分析

一、概述

报告期内，公司实现营业收入17,829.09万元，较上年同期增长62.02%；研发支出4,322.30万元，较上年同期增长15.63%；实现营业利润5,387.67万元，利润总额5,377.35万元，归属于上市公司普通股股东的净利润4,455.68万元，同比增长2,668.60%。主要原因是受益于自主创新、信息安全领域市场需求的推动，产业趋势的持续发展，以及公司整体管理效能的提升，导致营业收入和经营业绩同比增长，同时本报告期较上年同期新增泰策科技纳入合并报表。

2019年上半年，东方通获得了来自客户、行业协会及品牌管理等多方的高度认可，获得了“IT用户满意度调研”之中间件（基础软件）“用户满意度第一”“2018中国软件行业最具影响力企业”、“2018中国软件行业优秀解决方案——数据共享交换平台解决方案”、“2019政府信息化产品技术创新奖”、“2018年度丰台区实施商标品牌战略突出贡献企业”等荣誉。

（1）基础安全板块方面：

在持续优化营销管理和销售政策的基础上，整体管理系效能取得明显的提升。报告期内，基础软件销售合同和营业收入均同比大幅增长。传统的政府、交通行业继续保持增长，电信运营商、金融行业稳步拓展，新业务形态的开拓取得较好效果。创新产品形态的快速推进，丰富了原来的传统中间件销售模式，由单一的产品销售逐步转变为产品+解决方案综合业务模式，给未来的市场拓展奠定了很好的基础。

①数据共享交换

报告期内，高质量的完成了2018年已签约政务共享交换项目的顺利推进和交付，“海南政务信息资源共享交换”高质量完成阶段交付，获得了客户的高度认可；“上海大数据中心共享交换”项目成功签约，并顺利完成阶段交付。

合同额和中标额较同期均明显增长，跟进中的省市平台、部门平台、行业平台均形成项目积累，预计下半年会逐步陆续转化落地，不论在覆盖率还是项目规模上处于市场领先地位，为未来基础安全板块的业绩增长做好储备。

②安全创新

报告期内，在去年已取得的优势基础上，持续深耕市场，确保品牌和产品优势地位。公司计划在安全创新领域持续推进更多具有竞争力的产品，做好行业领域市场布局。

③重点行业

运营商行业，深入梳理了客户关系和业务形态，进行了一系列的业务拓展，成功签约了中国移动ERP财务集中化等项目。在移动信息集中化战略转型中具有一定的示范效果，为后续的业务开拓奠定良好基础。

金融行业，经过多年在金融行业的积累，东方通基础软件产品已经覆盖人行、六大行、300多家各地银行、近百家财务公司，中间件产品及服务经受住了金融行业高标准挑战，成为国产中间件的优势品牌。

④新业务形态拓展

报告期内，创新业务各方面都取得不错的成效：

模式创新方面，在原有单一产品销售基础上，丰富了行业解决方案、生态共建。为客户提供更好的定制化产品和服务；

业务创新方面，布局更多的业务领域进行市场拓展，B端移动化集成，包括行业解决方案（城市大脑、智慧社区、智慧党建、智慧政务）；产品创新方面，在移动中间件、负载均衡、数据安全等方面深度定制和打造出具有行业竞争力的产品；

生态创新方面，积极参与安全创新生态圈，从应用中间件、操作系统、服务器等方面共同拓展。

东方通积极携手生态合作伙伴开拓市场，与华为在金融开放创新及华为云等方面开展战略合作，并与中国电子信息产业发展研究院、中国信息安全研究院等机构共同发布了《自主可控中间件产业发展白皮书》；作为中间件企业代表参加了《2018网信自主创新调研报告》的编制和发布，推动安全、高效的行业信息化建设。

（2）行业安全板块方面：

①应急安全

2019年6月，国家计算机网络应急技术处理协调中心（以下简称CNCERT/CC）在北京举办了应急服务支撑单位改选会，经过严格的选拔，东方通全资子公司微智信业凭借在应急服务规范、应急服务保障、技术实力等优势，成功入选“省级应急服务支撑单位”。

应急通信指挥平台的建设目标是以国家级应急平台为中心、地方政府应急平台为节点，实现多级应急平台的联动指挥，提供对突发公共事件的监测监控、预测预警、信息报告、综合研判、辅助决策、指挥调度等功能，着力提高应急通信的网络能力、技术装备及应用水平，解决应急通信资源管理手段不足以及统一调度效率等问题，提升突发事件应对处置的通信支撑能力和防灾减灾工作的通信保障能力，为应急管理涉及到的各行业和各部门提供应急通信保障。

报告期内，公司还加入了工业互联网产业联盟、应急通信产业联盟等联盟组织，并与中电系统建设工程有限公司和中电福富信息科技有限公司签订应急产业市场战略合作协议，共同构建更智慧、更高效、更安全的应急系统，推动“智慧应急”建设，为应急市场提供整合的一体化解决方案。

报告期内，公司已中标多个应急通信安全项目，并顺利实施交付。同时，公司积极跟踪和拓展全国各省市应急管理平台的应急管理平台建设项目，多个省份的应急管理部门已经开始逐步公布今年的应急能力部署规划，公司已与多个省份应急管理部门进行了技术交流，达成初步合作意向。

②基础通信安全

中国移动正在积极按照计划推进5G战略，预计到年底实现在50个城市建设5万个5G基站的规模，到2020年，为所有地级以上城市提供5G商用服务。4G改变生活，5G改变社会，5G+X将实现社会各方面升级换代，推动网络化、数字化和智能化的高速发展。东方通将继续发挥技术市场优势，助力国建5G战略实施。

2019年6月，工信部正式颁发5G试商用牌照，标志着我国5G商用推广正式开始，东方通一直致力于5G相关技术开发及应用研究。近日，公司成功中标中国移动研究院2019年5G商用仪器仪表采购项目（5G NR和eMTC路测软件），助力中国移动实现5G战略。

2019年运营商进行5G全面试点，为工业互联网、物联网的全面应用打造网络基础，要求各省的IT系统加快IPV6的改造与升级，公司积极在各运营商布局，为IPV6网络条件下的安全系统做准备。

③物联网安全

2019年6月，微智信业成功中标中国移动物联网安全态势感知平台二期项目。该项目是公司利用流量采集、网络爬虫等成熟产品，结合机器学习、图像识别、神经网络算法等人工智能应用技术，进一步拓展物联网安全领域的又一重要步伐。

项目建成后，可有效提升中移物联网有限公司对网络内容的治理能力，高效监测舆情信息、公司敏感信息泄漏及盗用等情况，完善物联网态势感知平台的内容安全监管能力，维护网络安全及助力网络环境净化。

④信息安全

报告期内，微智信业成功中标中国移动内网安全管控平台项目。该项目是东方通行业安全板块结合AI、文本分析与语义挖掘、信息安全等应用技术，助力中国移动全面提升物联网内网信息安全，保护物联网的核心技术，避免核心数据泄露。

⑤通信业务安全

随着国家对于电话诈骗和网络诈骗、骚扰电话的整治力度不断加大，公司在市场和产品上积极布局，取得实质性突破，报告期内，成功中标工信部网络反诈骗、防骚扰治理平台。本项目将帮助政府主管部门搭建骚扰电话监控系统，提升网络诈骗治理技术的综合管理能力，通过对用户接听电话意愿登记及企业白、黑、灰名单相关数据管理与共享机制，实现商业营销类电话规范拨打、恶意骚扰和违法犯罪类电话明显减少的目标。

二、主营业务分析

概述

参见“经营情况讨论与分析”中的“一、概述”相关内容。

主要财务数据同比变动情况

单位：人民币元

	本报告期	上年同期	同比增减	变动原因
--	------	------	------	------

营业收入	178,290,929.01	110,039,821.42	62.02%	主要原因是公司主营业务持续保持增长,同时本报告期较上年同期新增北京泰策科技有限公司。
营业成本	35,769,382.04	25,239,432.80	41.72%	主要原因是报告期内对应收入的硬件及服务成本增加。
销售费用	28,198,044.39	25,133,242.35	12.19%	
管理费用	35,499,776.70	31,573,934.58	12.43%	
财务费用	3,228,082.35	-5,664,943.96	156.98%	本报告期支付贷款利息支出增加。
所得税费用	9,216,716.88	-3,626,115.00	354.18%	主要原因是上年同期北京东方通科技股份有限公司汇算清缴,冲减多计提的所得税费用
研发投入	43,223,009.41	37,380,509.94	15.63%	
经营活动产生的现金流量净额	-48,885,636.76	-18,530,527.83	-163.81%	主要原因是支付职工薪酬及各项税费增加。
投资活动产生的现金流量净额	-117,487,355.10	-516,578.40	-22,643.37%	主要原因是本报告期支付北京泰策科技有限公司股权收购款 9,000 万元,对杭州清响增资 2,000 万元。
筹资活动产生的现金流量净额	-4,361,173.34		-100.00%	本报告期支付贷款利息。
现金及现金等价物净增加额	-170,734,165.20	-19,047,106.23	-796.38%	主要原因是上年同期无股权投资活动和筹资活动支出。
其他收益	18,872,984.32	8,536,790.69	121.08%	本报告期收到的增值税即征即退及政府补助增加。
收到的税费返还	13,374,814.73	7,584,495.73	76.34%	本报告期收到的增值税即征即退增加。
支付给职工以及为职工支付的现金	79,095,841.21	55,422,925.55	42.71%	本报告期较上年同期人数、工资增加。
支付的各项税费	40,644,935.77	24,051,878.55	68.99%	主要原因是本报告期收入增长,导致增值税及其附加增长。

公司报告期利润构成或利润来源发生重大变动

适用 不适用

公司于 2018 年 11 月以人民币 60,000 万元为对价,收购非同一控制下的北京泰策科技有限公司(以下简称“泰策科技”)100%的股权。

泰策科技是国内领先的数据应用安全和应急安全产品提供商,是高新技术企业和软件企业。泰策科技的主要产品包括域名解析系统(DNS)、应急通信系统和数据安全系统。

占比 10%以上的产品或服务情况

适用 不适用

单位:人民币元

	营业收入	营业成本	毛利率	营业收入比上年同期增减	营业成本比上年同期增减	毛利率比上年同期增减

分产品或服务						
软件基础设施	69,564,943.26	5,716,837.72	91.78%	95.75%	131.91%	-1.28%
创新应用	108,725,985.75	30,052,544.32	72.36%	46.99%	33.06%	2.89%

公司需遵守《深圳证券交易所行业信息披露指引第 12 号—上市公司从事软件与信息技术服务业务》的披露要求：

报告期内营业收入或营业利润占 10%以上的行业

适用 不适用

单位：元

	营业收入	营业成本	毛利率	营业收入比上年 同期增减	营业成本比上年 同期增减	毛利率比上年同 期增减
分客户所处行业						
电信	81,418,503.37	23,998,035.84	70.53%	5.98%	7.31%	-0.36%
政府	44,263,963.42	2,404,306.71	94.57%	171.49%	-16.43%	12.21%
分产品						
软件基础设施	69,564,943.26	5,716,837.72	91.78%	95.75%	131.91%	-1.28%
创新应用	108,725,985.75	30,052,544.32	72.36%	46.99%	33.06%	2.89%
分地区						
华北地区	78,138,305.32	14,372,099.02	81.61%	85.40%	20.06%	10.01%
华东地区	46,896,886.51	11,398,776.83	75.69%	51.55%	54.47%	-0.46%
华中地区	19,958,806.11	4,527,060.29	77.32%	76.67%	149.44%	-6.62%

报告期内单一销售合同金额占公司最近一个会计年度经审计营业收入 30%以上且金额超过 5000 万元的正在履行的合同情况

适用 不适用

主营业务成本构成

单位：元

成本构成	本报告期		上年同期		同比增减
	金额	占营业成本比重	金额	占营业成本比重	
	35,769,382.04	100.00%	25,239,432.80	100.00%	41.72%

三、非主营业务分析

适用 不适用

四、资产、负债状况分析

1、资产构成重大变动情况

单位：人民币元

	本报告期末	上年期末	比重增减	重大变动说明

	金额	占总资产比例	金额	占总资产比例		
货币资金	203,390,233.12	10.47%	578,638,893.13	37.47%	-27.00%	主要原因为现金收购泰策科技、实施股份回购，以及购置办公用房。
应收账款	407,555,580.63	20.99%	286,265,815.30	18.54%	2.45%	
存货	29,389,175.33	1.51%	45,797,654.35	2.97%	-1.46%	
长期股权投资	86,722,102.26	4.47%	55,906,246.82	3.62%	0.85%	本报告期对杭州清响进行增资。
固定资产	81,890,706.40	4.22%	3,753,957.69	0.24%	3.98%	本报告期新增办公用房。
长期借款	112,000,000.00	5.77%	0.00	0.00%	5.77%	本报告期新增并购贷款。

2、以公允价值计量的资产和负债

适用 不适用

3、截至报告期末的资产权利受限情况

受到限制的货币资金明细如下：

项目	期末余额	年初余额
履约保证金	7,353,105.22	3,323,312.99
合计	7,353,105.22	3,323,312.99

五、投资状况分析

1、总体情况

适用 不适用

报告期投资额（元）	上年同期投资额（元）	变动幅度
20,000,000.00	0.00	100.00%

2、报告期内获取的重大的股权投资情况

适用 不适用

单位：元

被投资公司名称	主要业务	投资方式	投资金额	持股比例	资金来源	合作方	投资期限	产品类型	预计收益	本期投资盈亏	是否涉诉	披露日期（如有）	披露索引（如有）
杭州清响投资管理合伙企业（有限	投资管理、投资咨询、实业投	增资	20,000,000.00	99.00%	自筹资金	深圳前海觅贝投资有限	7年	股权	0.00	-883,241.50	否	2018年08月21日	巨潮资讯网《关于参与设立产业基金变更普通合伙人及

合伙)	资、资 产管理					公司								管理人的公告 》 (2018-058)
合计	--	--	20,000,000.00	--	--	--	--	--	0.00	-883,241.50	--	--	--	--

3、报告期内正在进行的重大的非股权投资情况

适用 不适用

4、以公允价值计量的金融资产

适用 不适用

5、募集资金使用情况

适用 不适用

公司报告期无募集资金使用情况。

6、委托理财、衍生品投资和委托贷款情况

(1) 委托理财情况

适用 不适用

公司报告期不存在委托理财。

(2) 衍生品投资情况

适用 不适用

公司报告期不存在衍生品投资。

(3) 委托贷款情况

适用 不适用

公司报告期不存在委托贷款。

六、重大资产和股权出售

1、出售重大资产情况

适用 不适用

公司报告期末未出售重大资产。

2、出售重大股权情况

适用 不适用

七、主要控股参股公司分析

适用 不适用

主要子公司及对公司净利润影响达 10%以上的参股公司情况

单位：人民币元

公司名称	公司类型	主要业务	注册资本	总资产	净资产	营业收入	营业利润	净利润
北京微智信 业科技有限 公司	子公司	大数据信 息安全	500,000,000.00	359,202,667.47	325,931,690.50	81,568,513.32	25,640,138.01	21,105,623.86
北京泰策科 技有限公司	子公司	域名解析 系统 (DNS)、 应急通信 系统和数 据安全系 统	10,000,000.00	94,202,442.15	83,524,210.80	22,693,091.41	17,339,717.24	14,731,082.80

报告期内取得和处置子公司的情况

适用 不适用

主要控股参股公司情况说明

八、公司控制的结构化主体情况

适用 不适用

九、对 2019 年 1-9 月经营业绩的预计

预测年初至下一报告期期末的累计净利润可能为亏损或者与上年同期相比发生大幅度变动的警示及原因说明

适用 不适用

业绩预告情况：同向大幅上升

业绩预告填写数据类型：区间数

	年初至下一报告期期末			上年同期	增减变动			
	5,000	--	5,600		增长	122.55%	--	149.26%
累计净利润的预计数（万元）	5,000	--	5,600	2,246.64	增长	122.55%	--	149.26%
基本每股收益（元/股）	0.1805	--	0.2021	0.0811	增长	122.56%	--	149.20%
业绩预告的说明	受益于自主创新、信息安全领域市场需求的推动、产业趋势的持续发展，以及公司内部组织效能的提升，公司基础软件、信息安全等主营业务持续保持增长，营业收入及经营业绩较上年同期均有较大增长。							

应同时披露预测 7 月 1 日至 9 月 30 日期间的净利润可能为亏损或者与上年同期相比发生大幅度变动的警示及原因说明

业绩预告情况：同向大幅下降

业绩预告填写数据类型：区间数

净利润的预计数（万元）	7月至9月		上年同期	增减变动				
	545	--	1,145	2,085.71	下降	-73.87%	--	-45.10%
业绩预告的说明	受政府、运营商等大客户招投标和内部审批流程影响，预计个别大额合同延迟落地，将对2019年第三季度收入确认产生影响。同时为增加竞争优势，公司持续加大研发投入，增加了研发支出。因此经公司财务部门初步测算，2019年7-9月净利润较上年同期有所下降。							

十、公司面临的风险和应对措施

1、市场竞争风险。报告期内，信息安全和中间件业务是公司营业收入的重要组成部分。在国内中间件领域，IBM、Oracle两国外软件企业仍然所占市场份额最高，其市场占有率高的主要原因在于品牌影响力、技术积累及其在数据库、服务器领域良好的配套支持。与国际知名软件厂商相比，公司在技术研发实力、市场培育、产品销售渠道建设等方面仍存在较大差距。随着软件国产化及企业信息化的不断推进，软件基础平台市场成长迅速，行业景气度的提升使得行业内原有竞争对手的规模和竞争力不断提高，同时市场新进入的竞争者会逐步增加。在信息安全领域，行业进入爆发式增长，竞争加剧。随着《国家网络空间安全战略》的发布，国家对于网络安全和信息安全的重视程度极大提升，安全领域成为局部热点，行业也更加细分，在细分的专业也出现了一批新型的安全产品和服务提供厂家，竞争将更加激烈。进入大数据时代，信息安全技术的滞后于网络形态和数据规模的发展速度，可能影响新技术新业务甚至一些新兴行业的发展。信息安全市场的多元化发展趋势渐趋明朗，为行业内厂商的差异化定位提供了更大的发展空间，市场将逐渐向较具实力的信息安全企业集中。行业中具有一定规模和技术积累的公司，正在努力开拓技术门槛及毛利率均较高的新产品或新市场，以期获得市场竞争优势，而解决技术跨越，会出现复合型人才、关键技术、基础设施支撑等核心资源的紧张，存在研发投入是否准确和有效的风险。若公司不能紧跟行业发展趋势、满足客户需求的变化增强产品研发、技术创新和客户服务等方面的实力，或在新的数据时代不能通过自身的规模和技术、市场优势，去开拓技术门槛和毛利较高的新产品和新市场，则未来将面临市场竞争加剧的风险。

应对措施：公司将继续顺应市场需求，以自主产权、安全创新作为核心发展理念，加强自身技术创新与销售渠道建设，加大品牌宣传力度，加强营销体系建设。同时，通过差异化定位，以互补性合作、参股、并购等整合方式获得竞争优势，壮大公司主营业务，以应对市场竞争风险。

2、核心技术人员流失风险。软件行业属于智力密集型行业，面临人员流动大、知识结构更新快等人力资源管理方面的问题。公司作为软件企业，产品研发和技术创新依赖于优秀的研发人员，如果出现核心人员流失、人才结构失衡的情况，这将使公司的持续创新能力和市场竞争力受到影响，公司的经营将会受到较大的不利影响。

应对措施：公司将通过建立完善有效的绩效考核机制，采用多种方式，包括不限于基本薪酬、绩效奖励、股权激励等手段，并加强企业文化建设，以吸引和留住人才。

3、技术研发风险。基于软件技术的研发规律，新技术、新产品的研发在创新成果和开发周期上存在较大的不确定性。一方面，新技术、新产品的技术研发难度较大，研发周期较长，开发环节中的个别难题有可能影响最终产品的研发进度，使新产品的推出时间出现滞后；另一方面，即使新技术、新产品顺利开发完成并推向市场，也有得不到市场和客户足够认可的风险，导致新技术、新产品推出后的经济效益与预期收益存在较大差距。如果公司在技术开发方向决策上出现失误，未能及时跟上行业技术更新换代的速度，未能正确把握市场动向并顺应市场需求变化，或未能及时将最新技术运用于新产品的升级和开发等，可能导致公司丧失技术和市场的现有地位。

应对措施：公司以国家政策和行业客户需求为导向，深入解读国家规划布局的发展方向，切合实际的结合行业客户的需求，提供最优解决方案和产品，走在市场的前端，同时完善市场调研、研发项目立项、核心技术研究、产品发布、市场推广、客户营销、售后服务等环节的闭环管理，以降低技术研发风险。

4、重组整合风险。公司和重组、并购的子公司处于软件和信息技术服务业内不同的细分行业，业务模式存在一定程度的差异。重组、并购完成后公司间需要在业务体系、组织机构、管理制度、企业文化等方面进行整合，而在研发、采购、销售和管理等方面的整合到位需要一定时间，因此，东方通与重组并购企业之间能否顺利实现整合具有不确定性，整合过程

中可能会对各公司的正常业务发展造成一定影响。另外，也存在并购后的子公司业绩达不到预期的风险。

应对措施：公司将在2018年基础上进一步进行集团内的协同整合，将各子公司的财务管理和综合运营管理纳入到上市公司统一的管理系统中，并加强审计和监督，保证对各子公司重大事项的决策权，提高公司整体抗风险能力。公司进一步梳理了主航道业务，定位于作“大安全”领域的核心企业，将公司业务分为基础安全和行业安全两大板块，通过收购兼并、吸收合并、剥离改制等方式持续增强主航道业务的竞争能力。整合营销服务体系，形成两大板块的营销平台，通过发挥内部协同效应，实现业务结构的优势互补和管理模式的优化升级。

5、业务规模迅速扩大导致的管理风险。随着公司的资产、业务、机构和人员等进一步扩张，公司目前拥有微智信业、泰策科技、东方通宇、东方通泰等七家全资子公司，业务涉及基础软件、大数据信息安全、应急安全、5G行业应用、军工信息化业务，集团化发展趋势已经显现。公司将在制度建设、组织设置、运营管理、资金管理和内部控制等方面面临更大的挑战。

应对措施：根据公司整体战略规划，通过收购兼并、吸收合并、剥离改制等方式持续增强主航道业务的竞争能力。合并同类业务领域，建立共享营销业务平台、共享研发平台、共享运营管理平台，以最大化利用当前公司已有的经营基础，整合已有人才资源，并积极引进先进人才。同时通过加强各环节制度管理、企业信息化建设等措施完善内部控制，降低内控风险。以增强集中及共享管理模式，加快实行集团化统一管理。

6、业务转型升级导致的经营风险。国内信息安全领域目前处于快速发展的阶段中，预期微智信业和泰策科技的安全业务将保持持续发展势头。母公司除了始终专注于基础安全产品的研发与销售，也在积极拓展在特定行业解决问题的能力，通过多年的产品技术积累，向软件集成方向做有益的尝试。但业务转型是个渐进的过程，若未把握住发展机会，可能导致出现一定的经营风险。

应对措施：公司管理层将紧跟国家政策导向以及行业客户实际需求，不断修订和完善公司未来战略发展规划，对落实到主航道业务板块。同时，加强各级关键岗位人员能力的提升、加大基础人才的培养、加快项目管理及实施交付人才的引进和储备，并积极进行内部协同整合，充分挖掘内部潜力。

7、业绩季节性波动风险。公司及子公司客户群体以政府、电信运营商、金融等领域客户为主，受其采用的预算管理制度和集中采购制度等影响，通常在第一季度制定本年度全年的信息技术采购计划和指标；在第二季度及第三季度上半段进行相关产品现场调研、邀请相关厂商进行产品测试以及对入围厂商进行招标、投标、评标和定标；第三季度下半段及第四季度才正式确定所需采购产品并与中标厂商签订采购合同。因此，公司存在明显的季节性销售特征。近年公司销售和业绩的季节性特征有所改善，但总体趋势仍不会有大的变化。

应对措施：公司将不断加强营销管理、项目过程管控、财务管理，强化公司整体预算的科学化、精细化，严格督导实际经营情况，尽可能改善业绩季节性波动风险。

8、商誉减值风险。公司在进行资产收购的过程中，根据《企业会计准则》要求，非同一控制下的企业合并，合并成本大于合并中取得的被购买方可辨认净资产公允价值份额的差额，确认为商誉，商誉不做摊销处理，但需在未来年度每年年终进行减值测试。如果未来被收购资产所处行业不景气、自身业务下降或者其他因素导致未来经营状况和盈利能力未达预期，则上市公司存在商誉减值的风险，从而对上市公司当期损益造成不利影响，若一旦集中计提大额的商誉减值，将对上市公司盈利水平产生较大的不利影响，提请投资者注意相应风险。

应对措施：公司通过建立相应的内控管理制度，每年对商誉进行减值测试，同时加强和被收购资产在市场、人员、技术、管理等方面的整合，保持被收购资产的持续竞争力，将因企业合并形成的商誉对上市公司未来业绩的影响降到最低程度。

第五节 重要事项

一、报告期内召开的年度股东大会和临时股东大会的有关情况

1、本报告期股东大会情况

会议届次	会议类型	投资者参与比例	召开日期	披露日期	披露索引
2019 年第一次临时股东大会	临时股东大会	34.46%	2019 年 01 月 04 日	2019 年 01 月 04 日	《2019 年第一次临时股东大会决议公告》(2019-001) 巨潮资讯网
2018 年度股东大会	年度股东大会	7.70%	2019 年 04 月 16 日	2019 年 04 月 16 日	《2018 年度股东大会决议公告》(2019-029) 巨潮资讯网

2、表决权恢复的优先股股东请求召开临时股东大会

适用 不适用

二、本报告期利润分配及资本公积金转增股本情况

适用 不适用

公司计划半年度不派发现金红利，不送红股，不以公积金转增股本。

三、公司实际控制人、股东、关联方、收购人以及公司等承诺相关方在报告期内履行完毕及截至报告期末超期未履行完毕的承诺事项

适用 不适用

承诺事由	承诺方	承诺类型	承诺内容	承诺时间	承诺期限	履行情况
收购报告书或权益变动报告书中所作承诺						
资产重组时所作承诺						
首次公开发行或再融资时所作承诺	张齐春、朱海东、朱曼、孙亚明、朱律玮	股份限售承诺	"1.自东方通股票上市之日起的三十六个月内，不转让或委托他人管理本人所直接或间接持有的东方通股份，	2014 年 01 月 28 日	2019-01-28	报告期内，承诺人未有违反承诺的情况，该承诺事项已履行完毕。

		<p>也不由东方通回购本人所直接或间接持有的东方通股份；前述锁定期满后，在担任东方通董事（或监事/高级管理人员）期间，每年转让的股份不超过本人所持有的东方通股份总数的百分之二十五；在申报离职后半年内不转让本人所持有的东方通股份；所持东方通股票在锁定期满后两年内减持的，减持价格不低于发行价；东方通上市后六个月内如东方通股票连续二十个交易日的收盘价均低于发行价，或者上市后六个月期末收盘价低于发行价，持有东方通股票的锁定期自动延长六个月。如遇除权除息，上述减持价格及收盘价</p>			
--	--	---	--	--	--

			均作相应调整。上述承诺不因职务变更或离职等原因而失效。如未履行上述承诺, 转让相关股份所取得的收益归东方通所有。2.所持东方通股份在锁定期满后 2 年内减持的, 每年减持的股份合计不超过其所持有的东方通股份数的百分之二十五, 减持价格不低于发行价 (如遇除权除息, 减持价格进行相应调整), 且将提前 3 个交易日予以公告。如未履行上述承诺, 转让相关股份所取得的收益归东方通所有。"			
	孙亚明;张齐春;朱海东;朱律玮;朱曼	其他承诺	"所持东方通股份在锁定期满后 2 年内减持的, 每年减持的股份合计不超过其所持有的东方通股份数的百分之二十五, 减持	2014 年 01 月 28 日	2019-01-28	报告期内, 承诺人未有违反承诺的情况, 该承诺事项已履行完毕。

			价格不低于发行价（如遇除权除息，减持价格进行相应调整），且将提前 3 个交易日予以公告。如未履行上述承诺，转让相关股份所取得的收益归东方通所有。”			
股权激励承诺						
其他对公司中小股东所作承诺						
承诺是否及时履行	是					
如承诺超期未履行完毕的，应当详细说明未完成履行的具体原因及下一步的工作计划	不适用					

四、聘任、解聘会计师事务所情况

半年度财务报告是否已经审计

是 否

公司半年度报告未经审计。

五、董事会、监事会对会计师事务所本报告期“非标准审计报告”的说明

适用 不适用

六、董事会对上年度“非标准审计报告”相关情况的说明

适用 不适用

七、破产重整相关事项

适用 不适用

公司报告期末未发生破产重整相关事项。

八、诉讼事项

重大诉讼仲裁事项

适用 不适用

本报告期公司无重大诉讼、仲裁事项。

其他诉讼事项

适用 不适用

九、媒体质疑情况

适用 不适用

本报告期公司无媒体普遍质疑事项。

十、处罚及整改情况

适用 不适用

公司报告期不存在处罚及整改情况。

十一、公司及其控股股东、实际控制人的诚信状况

适用 不适用

十二、公司股权激励计划、员工持股计划或其他员工激励措施的实施情况

适用 不适用

1、2018年7月25日，第三届董事会第十四次会议和第三届监事会第十一次会议，审议通过了《关于公司<2018年股票期权激励计划（草案）>及其摘要的议案》、《关于公司<2018年股票期权激励计划实施考核管理办法>的议案》等相关议案，经内部公示，并经公司2018年第二次临时股东大会审议通过。

独立董事发表了同意的独立意见，北京国枫律师事务所出具了相关法律意见书。

2、2018年8月20日，第三届董事会第十六次会议和第三届监事会第十三次会议审议通过了《关于调整公司2018年股票期权激励计划相关事项的议案》及《关于向2018年股票期权激励计划受激励对象授予股票期权的议案》。公司本次股权激励计划受激励对象人数由69名变更为68名；授予的股票期权数量由1,200万份变更为1,198万份。行权价格为15.06元/股，授予日为2018年8月20日。

独立董事发表了同意的独立意见，北京国枫律师事务所出具了相关法律意见书。

经深圳证券交易所、中国证券登记结算有限公司深圳分公司审核确认，已于2018年9月21日完成了授予登记工作。

十三、重大关联交易

1、与日常经营相关的关联交易

适用 不适用

公司报告期未发生与日常经营相关的关联交易。

2、资产或股权收购、出售发生的关联交易

适用 不适用

公司报告期未发生资产或股权收购、出售的关联交易。

3、共同对外投资的关联交易

适用 不适用

公司报告期未发生共同对外投资的关联交易。

4、关联债权债务往来

适用 不适用

公司报告期不存在关联债权债务往来。

5、其他重大关联交易

适用 不适用

2018年12月19日，公司召开第三届董事会第二十三次会议、第三届监事会第十八次会议，审议通过《关于公司实际控制人为公司向银行申请并购贷款授信向担保公司提供反担保连带责任保证暨关联交易的议案》，为配合公司收购北京泰策科技有限公司100%股权事项，结合公司资金使用计划，公司向北京银行股份有限公司中关村海淀园支行申请贰亿元人民币的并购贷款授信，期限陆拾个月，由北京中关村科技融资担保有限公司提供保证担保。公司实际控制人黄永军先生就该笔贷款向北京中关村科技融资担保有限公司提供反担保连带责任保证，并向北京市中信公证处申请办理强制执行公证。由于黄永军先生为公司实际控制人、董事长、总经理，根据《深圳证券交易所创业板股票上市规则》的规定，黄永军先生为公司的关联方，因此本次反担保连带责任保证事宜构成关联交易。本次关联交易已经公司2019年第一次临时股东大会审议通过。

重大关联交易临时报告披露网站相关查询

临时公告名称	临时公告披露日期	临时公告披露网站名称
关于公司实际控制人为公司向银行申请并购贷款授信向担保公司提供反担保连带责任保证暨关联交易的公告	2018年12月20日	巨潮资讯网 (http://www.cninfo.com.cn)

十四、重大合同及其履行情况

1、托管、承包、租赁事项情况

(1) 托管情况

适用 不适用

公司报告期不存在托管情况。

(2) 承包情况

适用 不适用

公司报告期不存在承包情况。

(3) 租赁情况

□ 适用 √ 不适用

公司报告期不存在租赁情况。

2、重大担保

√ 适用 □ 不适用

(1) 担保情况

单位：万元

公司对外担保情况（不包括对子公司的担保）								
担保对象名称	担保额度相关公告披露日期	担保额度	实际发生日期（协议签署日）	实际担保金额	担保类型	担保期	是否履行完毕	是否为关联方担保
北京东方通科技股份有限公司	2018年12月20日	20,000	2019年01月21日	20,000	连带责任保证	60个月	否	否
报告期内审批的对外担保额度合计（A1）		0		报告期内对外担保实际发生额合计（A2）		20,000		
报告期末已审批的对外担保额度合计（A3）		20,000		报告期末实际对外担保余额合计（A4）		20,000		
公司对子公司的担保情况								
担保对象名称	担保额度相关公告披露日期	担保额度	实际发生日期（协议签署日）	实际担保金额	担保类型	担保期	是否履行完毕	是否为关联方担保
北京微智信业科技有限公司	2019年06月21日	3,000	2019年07月02日	3,000	连带责任保证	12个月	否	否
报告期内审批对子公司担保额度合计（B1）		3,000		报告期内对子公司担保实际发生额合计（B2）		3,000		
报告期末已审批的对子公司担保额度合计（B3）		3,000		报告期末对子公司实际担保余额合计（B4）		3,000		
子公司对子公司的担保情况								
担保对象名称	担保额度相关公告披露日期	担保额度	实际发生日期（协议签署日）	实际担保金额	担保类型	担保期	是否履行完毕	是否为关联方担保
公司担保总额（即前三大项的合计）								
报告期内审批担保额度合计（A1+B1+C1）		3,000		报告期内担保实际发生额合计（A2+B2+C2）		23,000		
报告期末已审批的担保额度合		23,000		报告期末实际担保余额合计		23,000		

计 (A3+B3+C3)		(A4+B4+C4)	
实际担保总额 (即 A4+B4+C4) 占公司净资产的比例			15.68%
其中:			
未到期担保可能承担连带清偿责任说明 (如有)	2018 年 12 月 19 日, 公司召开第三届董事会第二十三次会议、第三届监事会第十八次会议, 审议通过了《关于向北京中关村科技融资担保有限公司提供反担保的议案》, 鉴于公司向北京银行股份有限公司中关村海淀园支行申请贰亿元人民币的并购贷款授信, 期限陆拾个月。委托北京中关村科技融资担保有限公司对该笔融资进行保证担保, 公司以持有的全资子公司北京泰策科技有限公司的 100% 股权向担保公司提供反担保。全资子公司北京泰策科技有限公司向担保公司提供反担保连带责任保证。本次上市公司向北京中关村科技融资担保有限公司提供反担保事项公司 2019 年第一次临时股东大会审议通过。		
违反规定程序对外提供担保的说明 (如有)	无		

采用复合方式担保的具体情况说明

(2) 违规对外担保情况

适用 不适用

公司报告期无违规对外担保情况。

3、其他重大合同

适用 不适用

公司报告期不存在其他重大合同。

十五、社会责任情况

1、重大环保情况

上市公司及其子公司是否属于环境保护部门公布的重点排污单位

不适用

不适用

2、履行精准扶贫社会责任情况

公司报告半年度暂未开展精准扶贫工作, 也暂无后续精准扶贫计划。

十六、其他重大事项的说明

适用 不适用

公司于2019年1月17日召开第三届董事会第二十四次会议, 审议通过了《关于全资子公司之间吸收合并的议案》。为更好地进行内部整合和深度融合, 提升管理效能, 提升公司在5G时代的网络优化、安全、运维等方面的综合能力, 拟进行内

部企业合并。由全资子公司北京微智信业科技有限公司吸收合并全资子公司北京惠捷朗科技有限公司，惠捷朗全部业务、资产、债权、债务由微智信业依法承继，惠捷朗独立法人资格依法注销。合并基准日为2019年1月31日。

公司于2019年1月17日披露了《关于全资子公司之间吸收合并的公告》。

十七、公司子公司重大事项

适用 不适用

第六节 股份变动及股东情况

一、股份变动情况

1、股份变动情况

单位：股

	本次变动前		本次变动增减（+，-）					本次变动后	
	数量	比例	发行新股	送股	公积金转股	其他	小计	数量	比例
一、有限售条件股份	77,533,251	27.99%				-672,824	-672,824	76,860,427	27.74%
3、其他内资持股	77,533,251	27.99%				-672,824	-672,824	76,860,427	27.74%
其中：境内法人持股	25,470,654	9.19%				0	0	25,470,654	9.19%
境内自然人持股	52,062,597	18.79%				-672,824	-672,824	51,389,773	18.55%
二、无限售条件股份	199,498,457	72.01%				672,824	672,824	200,171,281	72.26%
1、人民币普通股	199,498,457	72.01%				672,824	672,824	200,171,281	72.26%
三、股份总数	277,031,708	100.00%				0	0	277,031,708	100.00%

股份变动的原因

√ 适用 □ 不适用

根据公司董事、高级管理人员“任职期间每年转让的股份不超过其持有公司股份总数的25%”的规定，2019年度高管锁定股份解锁672,824股。

股份变动的批准情况

□ 适用 √ 不适用

股份变动的过户情况

□ 适用 √ 不适用

股份回购的实施进展情况

□ 适用 √ 不适用

采用集中竞价方式减持回购股份的实施进展情况

□ 适用 √ 不适用

股份变动对最近一年和最近一期基本每股收益和稀释每股收益、归属于公司普通股股东的每股净资产等财务指标的影响

□ 适用 √ 不适用

公司认为必要或证券监管机构要求披露的其他内容

□ 适用 √ 不适用

2、限售股份变动情况

√ 适用 □ 不适用

单位：股

股东名称	期初限售股数	本期解除限售股数	本期增加限售股数	期末限售股数	限售原因	拟解除限售日期
朱曼	1,661,168	0	0	1,661,168	参与认购公司非公开发行股票	每年按高管上年期末余额的 25%解锁
黄永军	21,607,663	0	1	21,607,664	参与认购公司非公开发行股票，及高管锁定股	2019-7-26；每年按高管上年期末余额的 25%解锁
深圳平安大华汇通财富—平安银行—平安汇通星通资本定向投资 4 号资产管理计划	7,198,228	0	0	7,198,228	参与认购公司非公开发行股票	2019/7/26
长安基金—工商银行—大业信托—大业信托·平安富贵东方通单一资金信托	13,842,746	0	0	13,842,746	参与认购公司非公开发行股票	2019/7/26
兴业全球基金—招商银行—沈惠中	4,429,680	0	0	4,429,680	参与认购公司非公开发行股票	2019/7/26
徐少璞	258,639	0	0	258,639	高管锁定股	每年按高管上年期末余额的 25%解锁
张齐春	21,713,772	0	0	21,713,772	高管锁定股	每年按高管上年期末余额的 25%解锁
朱律玮	6,821,355	672,825	0	6,148,530	高管锁定股	每年按高管上年期末余额的 25%解锁
合计	77,533,251	672,825	1	76,860,427	--	--

二、证券发行与上市情况

□ 适用 √ 不适用

三、公司股东数量及持股情况

单位：股

报告期末普通股股东总数	25,870		报告期末表决权恢复的优先股股东总数（如有）（参见注 8）	0				
持股 5%以上的普通股股东或前 10 名股东持股情况								
股东名称	股东性质	持股比例	报告期末持股数量	报告期内增减变动情况	持有有限售条件的股份数量	持有无限售条件的股份数量	质押或冻结情况	
							股份状态	数量
张齐春	境内自然人	9.93%	27,515,000	1,436,696	21,713,772	5,801,228	质押	26,890,000

黄永军	境内自然人	8.16%	22,619,264	0	21,607,664	1,011,600	质押	18,470,000
长安基金—工商银行—大业信托—大业信托·平安富贵东方通单一资金信托	其他	5.00%	13,842,746	0	13,842,746	0		
朱律玮	境内自然人	2.96%	8,198,040	0	6,148,530	2,049,510		
深圳平安大华汇通财富—平安银行—平安汇通星通资本定向投资 4 号资产管理计划	其他	2.60%	7,198,228	0	7,198,228	0		
朱海东	境内自然人	2.58%	7,135,072	571,000	0	7,135,072		
#张玉芬	境内自然人	2.47%	6,841,400	0	0	6,841,400		
云南国际信托有限公司—招信智赢点山 1 号集合资金信托计划	其他	2.18%	6,043,228	0	0	6,043,228		
兴业全球基金—招商银行—沈惠中	其他	1.60%	4,429,680	0	4,429,680	0		
#庞晓曦	境内自然人	1.36%	3,756,200	0	0	3,756,200		
上述股东关联关系或一致行动的说明	报告期内，张齐春与朱海东为母子关系，为一致行动人。“云南国际信托有限公司—招信智赢点山 1 号集合资金信托计划”由黄永军先生发起设立。							
前 10 名无限售条件股东持股情况								
股东名称	报告期末持有无限售条件股份数量	股份种类						
		股份种类	数量					
朱海东	7,135,072	人民币普通股	7,135,072					
#张玉芬	6,841,400	人民币普通股	6,841,400					
云南国际信托有限公司—招信智赢点山 1 号集合资金信托计划	6,043,228	人民币普通股	6,043,228					
张齐春	5,801,228	人民币普通股	5,801,228					
#庞晓曦	3,756,200	人民币普通股	3,756,200					
中央汇金资产管理有限责任公司	3,730,000	人民币普通股	3,730,000					
#赵天时	3,462,100	人民币普通股	3,462,100					
牛合庆	3,055,242	人民币普通股	3,055,242					
孙亚明	2,991,662	人民币普通股	2,991,662					
ANNIE ZHANG	2,905,900	人民币普通股	2,905,900					
前 10 名无限售流通股股东之间，以及前 10 名无限售流通股股东和前 10 名股东之间关联关系或一致行动的说明	报告期内，张齐春与朱海东为母子关系，为一致行动人。“云南国际信托有限公司—招信智赢点山 1 号集合资金信托计划”由黄永军先生发起设立。							

前 10 名普通股股东参与融资融券业务股东情况说明（如有）（参见注 4）	张玉芬通过中信建投证券股份有限公司客户信用交易担保证券账户持有 6,841,400 股； 庞晓曦通过长城证券股份有限公司客户信用交易担保证券账户持有 3,756,200 股； 赵天时通过长城证券股份有限公司客户信用交易担保证券账户持有 3,462,100 股。
--------------------------------------	--

公司前 10 名普通股股东、前 10 名无限售条件普通股股东在报告期内是否进行约定购回交易

是 否

公司前 10 名普通股股东、前 10 名无限售条件普通股股东在报告期内未进行约定购回交易。

四、控股股东或实际控制人变更情况

控股股东报告期内变更

适用 不适用

公司报告期控股股东未发生变更。

实际控制人报告期内变更

适用 不适用

公司报告期实际控制人未发生变更。

第七节 优先股相关情况

适用 不适用

报告期公司不存在优先股。

第八节 董事、监事、高级管理人员情况

一、董事、监事和高级管理人员持股变动

适用 不适用

公司董事、监事和高级管理人员在报告期持股情况没有发生变动，具体可参见 2018 年年报。

二、公司董事、监事、高级管理人员变动情况

适用 不适用

姓名	担任的职务	类型	日期	原因
郭大勇	副总经理	离任	2019 年 01 月 28 日	个人原因。
王会	财务总监	离任	2019 年 03 月 18 日	个人原因。

第九节 公司债相关情况

公司是否存在公开发行并在证券交易所上市，且在半年度报告批准报出日未到期或到期未能全额兑付的公司债券
否

第十节 财务报告

一、审计报告

半年度报告是否经过审计

是 否

公司半年度财务报告未经审计。

二、财务报表

财务附注中报表的单位为：人民币元

1、合并资产负债表

编制单位：北京东方通科技股份有限公司

2019 年 06 月 30 日

单位：元

项目	2019 年 6 月 30 日	2018 年 12 月 31 日
流动资产：		
货币资金	203,390,233.12	370,094,606.09
结算备付金		
拆出资金		
交易性金融资产		
以公允价值计量且其变动计入当期损益的金融资产		
衍生金融资产		
应收票据	3,102,220.00	929,920.00
应收账款	407,555,580.63	350,312,838.59
应收款项融资		
预付款项	7,574,229.57	4,732,360.89
应收保费		
应收分保账款		
应收分保合同准备金		
其他应收款	13,384,908.24	7,179,724.32
其中：应收利息		
应收股利		

买入返售金融资产		
存货	29,389,175.33	38,577,722.60
合同资产		
持有待售资产		
一年内到期的非流动资产		
其他流动资产	22,735.47	40,851.19
流动资产合计	664,419,082.36	771,868,023.68
非流动资产：		
发放贷款和垫款		
债权投资		
可供出售金融资产		200,000.00
其他债权投资		
持有至到期投资		
长期应收款	0.00	
长期股权投资	86,722,102.26	67,605,343.76
其他权益工具投资	200,000.00	
其他非流动金融资产		
投资性房地产		
固定资产	81,890,706.40	4,050,192.08
在建工程		
生产性生物资产		
油气资产		
使用权资产		
无形资产	17,265,035.09	17,138,257.90
开发支出		
商誉	1,077,053,612.42	1,077,053,612.42
长期待摊费用	56,669.90	141,674.96
递延所得税资产	14,515,379.12	15,363,720.59
其他非流动资产		78,806,592.98
非流动资产合计	1,277,703,505.19	1,260,359,394.69
资产总计	1,942,122,587.55	2,032,227,418.37
流动负债：		
短期借款		
向中央银行借款		

拆入资金		
交易性金融负债		
以公允价值计量且其变动计入当期损益的金融负债		
衍生金融负债		
应付票据	740,000.00	
应付账款	34,493,190.56	55,496,692.40
预收款项	6,254,247.23	7,271,317.71
卖出回购金融资产款		
吸收存款及同业存放		
代理买卖证券款		
代理承销证券款		
应付职工薪酬	13,590,635.42	14,829,832.87
应交税费	12,778,660.09	28,350,685.64
其他应付款	241,860,852.64	338,177,765.61
其中：应付利息		
应付股利		
应付手续费及佣金		
应付分保账款		
合同负债		
持有待售负债		
一年内到期的非流动负债	48,000,000.00	48,000,000.00
其他流动负债		
流动负债合计	357,717,585.94	492,126,294.23
非流动负债：		
保险合同准备金		
长期借款	112,000,000.00	112,000,000.00
应付债券		
其中：优先股		
永续债		
租赁负债		
长期应付款		
长期应付职工薪酬		
预计负债		

递延收益	5,356,229.00	5,468,820.00
递延所得税负债	174,709.17	315,026.67
其他非流动负债		
非流动负债合计	117,530,938.17	117,783,846.67
负债合计	475,248,524.11	609,910,140.90
所有者权益：		
股本	277,031,708.00	277,031,708.00
其他权益工具		
其中：优先股		
永续债		
资本公积	1,184,086,255.80	1,184,086,255.80
减：库存股	150,004,584.16	150,004,584.16
其他综合收益		
专项储备		
盈余公积	26,325,950.60	26,325,950.60
一般风险准备		
未分配利润	129,434,733.20	84,877,947.23
归属于母公司所有者权益合计	1,466,874,063.44	1,422,317,277.47
少数股东权益		
所有者权益合计	1,466,874,063.44	1,422,317,277.47
负债和所有者权益总计	1,942,122,587.55	2,032,227,418.37

法定代表人：黄永军

主管会计工作负责人：徐少璞

会计机构负责人：王巧瑞

2、母公司资产负债表

单位：元

项目	2019年6月30日	2018年12月31日
流动资产：		
货币资金	103,736,126.58	170,909,652.24
交易性金融资产		
以公允价值计量且其变动计入当期损益的金融资产		
衍生金融资产		
应收票据	1,777,500.00	929,920.00
应收账款	135,418,762.48	111,523,755.75

应收款项融资		
预付款项	919,599.01	1,795,271.67
其他应收款	14,512,379.04	59,371,218.01
其中：应收利息		
应收股利		
存货		
合同资产		
持有待售资产		
一年内到期的非流动资产		
其他流动资产		
流动资产合计	256,364,367.11	344,529,817.67
非流动资产：		
债权投资		
可供出售金融资产		
其他债权投资		
持有至到期投资		
长期应收款		
长期股权投资	1,526,882,183.20	1,507,765,424.70
其他权益工具投资		
其他非流动金融资产		
投资性房地产		
固定资产	1,153,524.85	1,146,963.22
在建工程		
生产性生物资产		
油气资产		
使用权资产		
无形资产	4,838,571.70	6,303,112.53
开发支出		
商誉		
长期待摊费用		
递延所得税资产	7,031,953.22	7,147,874.78
其他非流动资产		
非流动资产合计	1,539,906,232.97	1,522,363,375.23
资产总计	1,796,270,600.08	1,866,893,192.90

流动负债：		
短期借款		
交易性金融负债		
以公允价值计量且其变动计入当期损益的金融负债		
衍生金融负债		
应付票据		
应付账款	3,646,709.36	2,433,169.16
预收款项	3,760,483.88	1,068,768.31
合同负债		
应付职工薪酬	8,376,117.63	10,144,586.26
应交税费	4,313,777.91	8,072,205.18
其他应付款	295,395,355.98	383,444,977.89
其中：应付利息		
应付股利		
持有待售负债		
一年内到期的非流动负债	48,000,000.00	48,000,000.00
其他流动负债		
流动负债合计	363,492,444.76	453,163,706.80
非流动负债：		
长期借款	112,000,000.00	112,000,000.00
应付债券		
其中：优先股		
永续债		
租赁负债		
长期应付款		
长期应付职工薪酬		
预计负债		
递延收益	5,356,229.00	5,468,820.00
递延所得税负债		
其他非流动负债		
非流动负债合计	117,356,229.00	117,468,820.00
负债合计	480,848,673.76	570,632,526.80
所有者权益：		

股本	277,031,708.00	277,031,708.00
其他权益工具		
其中：优先股		
永续债		
资本公积	1,184,086,255.80	1,184,086,255.80
减：库存股	150,004,584.16	150,004,584.16
其他综合收益		
专项储备		
盈余公积	26,325,950.60	26,325,950.60
未分配利润	-22,017,403.92	-41,178,664.14
所有者权益合计	1,315,421,926.32	1,296,260,666.10
负债和所有者权益总计	1,796,270,600.08	1,866,893,192.90

3、合并利润表

单位：元

项目	2019 年半年度	2018 年半年度
一、营业总收入	178,290,929.01	110,039,821.42
其中：营业收入	178,290,929.01	110,039,821.42
利息收入		
已赚保费		
手续费及佣金收入		
二、营业总成本	147,999,816.43	114,565,396.62
其中：营业成本	35,769,382.04	25,239,432.80
利息支出		
手续费及佣金支出		
退保金		
赔付支出净额		
提取保险合同准备金净额		
保单红利支出		
分保费用		
税金及附加	2,081,521.54	903,220.91
销售费用	28,198,044.39	25,133,242.35
管理费用	35,499,776.70	31,573,934.58
研发费用	43,223,009.41	37,380,509.94

财务费用	3,228,082.35	-5,664,943.96
其中：利息费用	4,361,173.34	
利息收入	1,357,658.39	5,735,995.65
加：其他收益	18,872,984.32	8,536,790.69
投资收益（损失以“-”号填列）	-883,241.50	
其中：对联营企业和合营企业的投资收益	-883,241.50	
以摊余成本计量的金融资产终止确认收益（损失以“-”号填列）		
汇兑收益（损失以“-”号填列）		
净敞口套期收益（损失以“-”号填列）		
公允价值变动收益（损失以“-”号填列）		
信用减值损失（损失以“-”号填列）		
资产减值损失（损失以“-”号填列）	5,595,830.31	-6,269,550.35
资产处置收益（损失以“-”号填列）		
三、营业利润（亏损以“-”号填列）	53,876,685.71	-2,258,334.86
加：营业外收入		266,960.13
减：营业外支出	103,182.86	25,377.00
四、利润总额（亏损总额以“-”号填列）	53,773,502.85	-2,016,751.73
减：所得税费用	9,216,716.88	-3,626,115.00
五、净利润（净亏损以“-”号填列）	44,556,785.97	1,609,363.27
（一）按经营持续性分类		
1.持续经营净利润（净亏损以“-”号填列）	44,556,785.97	1,609,363.27
2.终止经营净利润（净亏损以“-”号填列）		
（二）按所有权归属分类		
1.归属于母公司所有者的净利润	44,556,785.97	1,609,363.27
2.少数股东损益		
六、其他综合收益的税后净额		

归属母公司所有者的其他综合收益的税后净额		
（一）不能重分类进损益的其他综合收益		
1.重新计量设定受益计划变动额		
2.权益法下不能转损益的其他综合收益		
3.其他权益工具投资公允价值变动		
4.企业自身信用风险公允价值变动		
5.其他		
（二）将重分类进损益的其他综合收益		
1.权益法下可转损益的其他综合收益		
2.其他债权投资公允价值变动		
3.可供出售金融资产公允价值变动损益		
4.金融资产重分类计入其他综合收益的金额		
5.持有至到期投资重分类为可供出售金融资产损益		
6.其他债权投资信用减值准备		
7.现金流量套期储备		
8.外币财务报表折算差额		
9.其他		
归属于少数股东的其他综合收益的税后净额		
七、综合收益总额	44,556,785.97	1,609,363.27
归属于母公司所有者的综合收益总额	44,556,785.97	1,609,363.27
归属于少数股东的综合收益总额		
八、每股收益：		
（一）基本每股收益	0.1608	0.0058

(二) 稀释每股收益	0.1587	0.0058
------------	--------	--------

本期发生同一控制下企业合并的，被合并方在合并前实现的净利润为：元，上期被合并方实现的净利润为：元。

法定代表人：黄永军

主管会计工作负责人：徐少璞

会计机构负责人：王巧瑞

4、母公司利润表

单位：元

项目	2019 年半年度	2018 年半年度
一、营业收入	66,933,943.38	35,399,145.16
减：营业成本	4,572,487.52	2,465,123.18
税金及附加	966,145.52	486,564.35
销售费用	15,847,405.22	16,363,002.71
管理费用	16,065,256.61	14,148,665.20
研发费用	18,126,173.04	15,253,457.04
财务费用	3,423,801.73	-4,472,825.81
其中：利息费用	4,361,173.34	
利息收入	971,127.40	4,483,338.09
加：其他收益	13,524,006.91	5,847,989.07
投资收益（损失以“-”号填列）	-883,241.50	20,000,000.00
其中：对联营企业和合营企业的投资收益	-883,241.50	
以摊余成本计量的金融资产终止确认收益（损失以“-”号填列）		
净敞口套期收益（损失以“-”号填列）		
公允价值变动收益（损失以“-”号填列）		
信用减值损失（损失以“-”号填列）		
资产减值损失（损失以“-”号填列）	772,810.40	-5,210,832.17
资产处置收益（损失以“-”号填列）		
二、营业利润（亏损以“-”号填列）	21,346,249.55	11,792,315.39
加：营业外收入		249,400.00

减：营业外支出		
三、利润总额（亏损总额以“-”号填列）	21,346,249.55	12,041,715.39
减：所得税费用	2,184,989.33	-6,421,760.21
四、净利润（净亏损以“-”号填列）	19,161,260.22	18,463,475.60
（一）持续经营净利润（净亏损以“-”号填列）	19,161,260.22	18,463,475.60
（二）终止经营净利润（净亏损以“-”号填列）		
五、其他综合收益的税后净额		
（一）不能重分类进损益的其他综合收益		
1.重新计量设定受益计划变动额		
2.权益法下不能转损益的其他综合收益		
3.其他权益工具投资公允价值变动		
4.企业自身信用风险公允价值变动		
5.其他		
（二）将重分类进损益的其他综合收益		
1.权益法下可转损益的其他综合收益		
2.其他债权投资公允价值变动		
3.可供出售金融资产公允价值变动损益		
4.金融资产重分类计入其他综合收益的金额		
5.持有至到期投资重分类为可供出售金融资产损益		
6.其他债权投资信用减值准备		
7.现金流量套期储备		
8.外币财务报表折算差额		
9.其他		

六、综合收益总额	19,161,260.22	18,463,475.60
七、每股收益：		
（一）基本每股收益		
（二）稀释每股收益		

5、合并现金流量表

单位：元

项目	2019 年半年度	2018 年半年度
一、经营活动产生的现金流量：		
销售商品、提供劳务收到的现金	142,638,453.91	130,523,511.38
客户存款和同业存放款项净增加额		
向中央银行借款净增加额		
向其他金融机构拆入资金净增加额		
收到原保险合同保费取得的现金		
收到再保险业务现金净额		
保户储金及投资款净增加额		
收取利息、手续费及佣金的现金		
拆入资金净增加额		
回购业务资金净增加额		
代理买卖证券收到的现金净额		
收到的税费返还	13,374,814.73	7,584,495.73
收到其他与经营活动有关的现金	14,583,314.24	12,941,197.80
经营活动现金流入小计	170,596,582.88	151,049,204.91
购买商品、接受劳务支付的现金	39,855,132.89	36,713,747.37
客户贷款及垫款净增加额		
存放中央银行和同业款项净增加额		
支付原保险合同赔付款项的现金		
为交易目的而持有的金融资产净增加额		
拆出资金净增加额		
支付利息、手续费及佣金的现金		
支付保单红利的现金		

支付给职工以及为职工支付的现金	79,095,841.21	55,422,925.55
支付的各项税费	40,644,935.77	24,051,878.55
支付其他与经营活动有关的现金	59,886,309.77	53,391,181.27
经营活动现金流出小计	219,482,219.64	169,579,732.74
经营活动产生的现金流量净额	-48,885,636.76	-18,530,527.83
二、投资活动产生的现金流量：		
收回投资收到的现金		
取得投资收益收到的现金		
处置固定资产、无形资产和其他长期资产收回的现金净额		6,500.00
处置子公司及其他营业单位收到的现金净额		
收到其他与投资活动有关的现金		
投资活动现金流入小计		6,500.00
购建固定资产、无形资产和其他长期资产支付的现金	7,487,355.10	523,078.40
投资支付的现金	20,000,000.00	
质押贷款净增加额		
取得子公司及其他营业单位支付的现金净额	90,000,000.00	
支付其他与投资活动有关的现金		
投资活动现金流出小计	117,487,355.10	523,078.40
投资活动产生的现金流量净额	-117,487,355.10	-516,578.40
三、筹资活动产生的现金流量：		
吸收投资收到的现金		
其中：子公司吸收少数股东投资收到的现金		
取得借款收到的现金		
发行债券收到的现金		
收到其他与筹资活动有关的现金		
筹资活动现金流入小计		
偿还债务支付的现金		
分配股利、利润或偿付利息支付的现金	4,361,173.34	
其中：子公司支付给少数股东的		

股利、利润		
支付其他与筹资活动有关的现金		
筹资活动现金流出小计	4,361,173.34	
筹资活动产生的现金流量净额	-4,361,173.34	
四、汇率变动对现金及现金等价物的影响		
五、现金及现金等价物净增加额	-170,734,165.20	-19,047,106.23
加：期初现金及现金等价物余额	366,771,293.10	593,679,289.59
六、期末现金及现金等价物余额	196,037,127.90	574,632,183.36

6、母公司现金流量表

单位：元

项目	2019 年半年度	2018 年半年度
一、经营活动产生的现金流量：		
销售商品、提供劳务收到的现金	53,842,854.77	34,486,212.94
收到的税费返还	8,173,782.15	5,110,473.98
收到其他与经营活动有关的现金	65,860,397.83	23,433,245.35
经营活动现金流入小计	127,877,034.75	63,029,932.27
购买商品、接受劳务支付的现金		
支付给职工以及为职工支付的现金	38,412,527.02	29,447,061.64
支付的各项税费	14,703,325.41	9,922,055.29
支付其他与经营活动有关的现金	26,789,769.71	18,629,536.74
经营活动现金流出小计	79,905,622.14	57,998,653.67
经营活动产生的现金流量净额	47,971,412.61	5,031,278.60
二、投资活动产生的现金流量：		
收回投资收到的现金		
取得投资收益收到的现金		
处置固定资产、无形资产和其他长期资产收回的现金净额		6,500.00
处置子公司及其他营业单位收到的现金净额		
收到其他与投资活动有关的现金		
投资活动现金流入小计		6,500.00
购建固定资产、无形资产和其他	250,227.00	42,198.00

长期资产支付的现金		
投资支付的现金	110,000,000.00	
取得子公司及其他营业单位支付的现金净额		
支付其他与投资活动有关的现金		
投资活动现金流出小计	110,250,227.00	42,198.00
投资活动产生的现金流量净额	-110,250,227.00	-35,698.00
三、筹资活动产生的现金流量：		
吸收投资收到的现金		
取得借款收到的现金		
发行债券收到的现金		
收到其他与筹资活动有关的现金		
筹资活动现金流入小计		
偿还债务支付的现金		
分配股利、利润或偿付利息支付的现金	4,361,173.34	
支付其他与筹资活动有关的现金		
筹资活动现金流出小计	4,361,173.34	
筹资活动产生的现金流量净额	-4,361,173.34	
四、汇率变动对现金及现金等价物的影响		
五、现金及现金等价物净增加额	-66,639,987.73	4,995,580.60
加：期初现金及现金等价物余额	169,884,154.05	443,938,851.87
六、期末现金及现金等价物余额	103,244,166.32	448,934,432.47

7、合并所有者权益变动表

本期金额

单位：元

项目	2019 年半年报														
	归属于母公司所有者权益												少数 股东 权益	所有 者权 益合 计	
	股本	其他权益工具			资本 公积	减：库 存股	其他 综合 收益	专项 储备	盈余 公积	一般 风险 准备	未分 配利 润	其他			小计
	优先 股	永续 债	其他												
一、上年期末余额	277,031,708.00				1,184,086,255.80	150,004,584.16			26,325,950.60		84,877,947.23		1,422,317,277.47		1,422,317,277.47

加：会计政策变更														
前期差错更正														
同一控制下企业合并														
其他														
二、本年期初余额	277,031,708.00			1,184,086.25	150,004,584.16			26,325,950.60	84,877,947.23		1,422,317,277.47		1,422,317,277.47	
三、本期增减变动金额(减少以“－”号填列)									44,556,785.97		44,556,785.97		44,556,785.97	
(一)综合收益总额									44,556,785.97		44,556,785.97		44,556,785.97	
(二)所有者投入和减少资本														
1. 所有者投入的普通股														
2. 其他权益工具持有者投入资本														
3. 股份支付计入所有者权益的金额														
4. 其他														
(三)利润分配														
1. 提取盈余公积														
2. 提取一般风险准备														
3. 对所有者(或股东)的分配														
4. 其他														
(四)所有者权益内部结转														
1. 资本公积转														

增资本（或股本）															
2. 盈余公积转增资本（或股本）															
3. 盈余公积弥补亏损															
4. 设定受益计划变动额结转留存收益															
5. 其他综合收益结转留存收益															
6. 其他															
（五）专项储备															
1. 本期提取															
2. 本期使用															
（六）其他															
四、本期期末余额	277,031,708.00				1,184,086,255.80	150,004,584.16		26,325,950.60	129,434,733.20	1,466,874.06		1,466,874.06	3.44	1,466,874.06	3.44

上期金额

单位：元

项目	2018 年半年报													少数股东权益	所有者权益合计
	归属于母公司所有者权益														
	股本	其他权益工具			资本公积	减：库存股	其他综合收益	专项储备	盈余公积	一般风险准备	未分配利润	其他	小计		
优先股		永续债	其他												
一、上年期末余额	277,031,708.00				1,181,374,804.82			26,325,950.60		-37,290,619.88		1,447,441.84	3.54	1,447,441,843.54	
加：会计政策变更															
前期差错更正															
同一控制下企业合并															

其他														
二、本年期初余额	277,031,708.00			1,181,374,804.82				26,325,950.60		-37,290,619.88		1,447,441,843.54		1,447,441,843.54
三、本期增减变动金额（减少以“－”号填列）										1,609,363.27		1,609,363.27		1,609,363.27
（一）综合收益总额										1,609,363.27		1,609,363.27		1,609,363.27
（二）所有者投入和减少资本														
1. 所有者投入的普通股														
2. 其他权益工具持有者投入资本														
3. 股份支付计入所有者权益的金额														
4. 其他														
（三）利润分配														
1. 提取盈余公积														
2. 提取一般风险准备														
3. 对所有者（或股东）的分配														
4. 其他														
（四）所有者权益内部结转														
1. 资本公积转增资本（或股本）														
2. 盈余公积转增资本（或股														

本)																			
3. 盈余公积弥补亏损																			
4. 设定受益计划变动额结转留存收益																			
5. 其他综合收益结转留存收益																			
6. 其他																			
(五) 专项储备																			
1. 本期提取																			
2. 本期使用																			
(六) 其他																			
四、本期期末余额	277,031,708.00				1,181,374,804.82				26,325,950.60				-35,681,256.61				1,449,051.20	6.81	1,449,051,206.81

8、母公司所有者权益变动表

本期金额

单位：元

项目	2019 年半年报											所有者权益合计
	股本	其他权益工具			资本公积	减：库存股	其他综合收益	专项储备	盈余公积	未分配利润	其他	
		优先股	永续债	其他								
一、上年期末余额	277,031,708.00				1,184,086,255.80	150,004,584.16			26,325,950.60	-41,178,664.14		1,296,260,666.10
加：会计政策变更												
前期差错更正												
其他												
二、本年期初余额	277,031,708.00				1,184,086,255.80	150,004,584.16			26,325,950.60	-41,178,664.14		1,296,260,666.10
三、本期增减变动金额（减少以										19,161,260.22		19,161,260.22

“—”号填列)												
(一) 综合收益总额										19,161,260.22		19,161,260.22
(二) 所有者投入和减少资本												
1. 所有者投入的普通股												
2. 其他权益工具持有者投入资本												
3. 股份支付计入所有者权益的金额												
4. 其他												
(三) 利润分配												
1. 提取盈余公积												
2. 对所有者(或股东)的分配												
3. 其他												
(四) 所有者权益内部结转												
1. 资本公积转增资本(或股本)												
2. 盈余公积转增资本(或股本)												
3. 盈余公积弥补亏损												
4. 设定受益计划变动额结转留存收益												
5. 其他综合收益结转留存收益												
6. 其他												
(五) 专项储备												
1. 本期提取												

2. 本期使用												
(六) 其他												
四、本期期末余额	277,031,708.00				1,184,086,255.80	150,004,584.16			26,325,950.60	-22,017,403.92		1,315,421,926.32

上期金额

单位：元

项目	2018 年半年报											
	股本	其他权益工具			资本公积	减：库存股	其他综合收益	专项储备	盈余公积	未分配利润	其他	所有者权益合计
		优先股	永续债	其他								
一、上年期末余额	277,031,708.00				1,181,374,804.82				26,325,950.60	-92,792,959.87		1,391,939,503.55
加：会计政策变更												
前期差错更正												
其他												
二、本年期初余额	277,031,708.00				1,181,374,804.82				26,325,950.60	-92,792,959.87		1,391,939,503.55
三、本期增减变动金额(减少以“—”号填列)										18,463,475.60		18,463,475.60
(一)综合收益总额										18,463,475.60		18,463,475.60
(二)所有者投入和减少资本												
1. 所有者投入的普通股												
2. 其他权益工具持有者投入资本												
3. 股份支付计入所有者权益的金额												
4. 其他												

(三)利润分配												
1. 提取盈余公积												
2. 对所有者(或股东)的分配												
3. 其他												
(四)所有者权益内部结转												
1. 资本公积转增资本(或股本)												
2. 盈余公积转增资本(或股本)												
3. 盈余公积弥补亏损												
4. 设定受益计划变动额结转留存收益												
5. 其他综合收益结转留存收益												
6. 其他												
(五)专项储备												
1. 本期提取												
2. 本期使用												
(六)其他												
四、本期期末余额	277,031,708.00				1,181,374,804.82				26,325,950.60	-74,329,484.27		1,410,402,979.15

三、公司基本情况

(一) 有限公司基本情况

北京东方通科技发展有限公司(以下简称“本公司”或“公司”)成立于1997年8月11日,由张齐春、牛合庆、朱律玮、孙亚明等十一位自然人股东出资设立,注册资本人民币50万元业经北京中威审计事务所集团以中审验(97)字第106号验资报告予以验证,并于1997年8月11日在北京市工商行政管理局领取了06321898号企业法人营业执照。

2000年9月8日,本公司股东会通过决议,同意股东袁卫将其持有的2.50%股权、股东蒋芳方将其持有的1.68%股权转让给张齐春。上述股权变更已于2000年9月11日在工商行政管理部门办理了变更登记手续。

2000年12月12日,本公司股东会通过决议,同意9位自然人股东将其持有的总计15%的股权转让给上海涌金实业有限公

司，上述股权变更已于2001年1月15日在工商行政管理部门办理了变更登记手续。

2001年3月22日，本公司股东会通过决议，同意吸收合并深圳东方通科技发展有限公司。鉴于深圳东方通科技发展有限公司与本公司有相同的股权结构，同意将其净资产中的25万元对本公司原股东进行同比例增资，余额增加本公司资本公积，本次增资后公司注册资本变更为75万元，股权比例保持不变。上述增资业经北京天华会计师事务所于2001年4月2日以天华验字（2001）第345号验资报告予以验证，并于2001年5月11日在北京市工商行政管理局办理了变更登记手续，换领了1100002321898号企业法人营业执照。

2002年1月28日，本公司股东会通过决议，同意以未分配利润和资本公积按全体股东原持股比例转增注册资本人民币1,125万元，增资后公司注册资本变更为人民币1,200万元。是次增资业经北京天华会计师事务所于2002年1月30日出具天华验字（2002）第001号验资报告予以验证，并于2002年3月11日在北京市工商行政管理局办理了变更登记手续，换领了1101062321898号企业法人营业执照。

2002年12月27日，本公司第三届四次股东会通过决议，同意申请新增注册资本人民币210万元，由北京盈富泰克投资发展有限公司（后名称变更为盈富泰克创业投资有限公司）和北京市新技术产业发展服务中心（后名称变更为中关村高科技产业促进中心）以货币资金予以增资，其中北京盈富泰克投资发展有限公司出资1,200万元，占增资后注册资本比例为11.91%；北京市新技术产业发展服务中心出资300万元，占增资后注册资本比例为2.98%，实际出资额溢价部分均列入资本公积金，增资后本公司注册资本变更为人民币1,410万元。上述事项业经北京天华会计师事务所于2003年7月31日以天华验字（2003）第113-02号验资报告予以验证，并于2003年8月6日在北京市工商行政管理局办理了变更登记手续，换领了1101061321898号企业法人营业执照。

2006年5月25日，本公司第四届第二次股东会通过决议，同意九名自然人股东按比例将他们所持公司的股权转让给李青春共计30万元，转让给徐志东共计12万元。同日，九名自然人股东分别与李青春、徐志东签订《转股协议》，约定李青春、徐志东自协议签署日享有股东权利、承担股东义务。该股权转让于2006年10月26日办理工商变更登记。

2009年10月24日，本公司2009年第三次、第四次股东会通过决议，同意涌金实业（集团）有限公司将其持有本公司股权中的1.53%、1.02%分别转让给自然人刘亦君、李嘉，同时申请增加注册资本人民币183.30万元，由东华软件股份有限公司以货币资金2,860万元投入，其中183.30万元作为实收资本，溢价部分2,676.70万元计入资本公积金。此次变更后本公司注册资本为人民币1,593.30万元，本次增资业经天健光华（北京）会计师事务所有限公司以天健光华验（2009）综字第010038号验资报告予以验证，并于2009年11月18日在北京市工商局丰台分局换领了变更后的营业执照。

根据公司2009年11月20日第五次、第六次股东会决议，股东张齐春、牛合庆、朱律玮、孙亚明、朱海东、李绪兰、佟南燕、张杰分别将其持有的本公司部分股权转让给刘川等33位自然人，公司于2009年12月29日在北京市工商局丰台分局办理了工商变更登记。

2009年12月22日，公司第七次股东会决议，同意中关村高科技产业促进中心将其持有本公司的2.64%的股权全部转让，转让方式为在北京产权交易所挂牌公开交易。2010年7月2日，自然人陈实以人民币1,471万元的价格受让该股权。2010年7月15日，本公司2010年第一次股东会决议，同意并确认该股权重组行为，同时修改公司章程。本公司于2010年7月29日在北京市工商局丰台分局办理了工商变更登记。

（二）股份制改造及创业板上市情况

根据2010年10月9日第二次临时股东会决议，公司以2010年8月31日为基准日，整体变更为股份有限公司，将账面净资产80,918,968.29元按1:0.5561比例折合为4,500万股股份，折余部分计入资本公积（资本溢价），该事项由天健正信会计师事务所有限公司以天健正信验（2010）综字第010118号验资报告予以验证。2010年10月24日，股份公司创立大会暨第一次股东大会决议，决定设立北京东方通科技股份有限公司，并审议通过股份公司章程。公司于2010年11月11日办理了工商变更登记并领取了110106003218984号企业法人营业执照。

根据本公司2013年第三次临时股东大会决议和中国证券监督管理委员会《关于核准北京东方通科技股份有限公司首次公开发行股票并在创业板上市的批复》（证监许可[2014]66号）核准，公司于2014年1月20日公开发行人民币普通股643.3181万股，每股发行价格22元，原股东公开发售股份642.5115万股。本次发行后，公司的股份总数变更为51,433,181股，股本总额为51,433,181.00元，发起人股本38,574,885.00元，占股本总额的75.0000%；社会公众股本12,858,296.00元，占股本总额的25.0000%。该事项业经大华会计师事务所(特殊普通合伙)审验，并于2014年1月23日出具大华验字[2014]000055号验资报告。

根据深圳证券交易所《关于北京东方通科技股份有限公司人民币普通股股票在创业板上市的通知》（深证上[2014]75号），本公司于2014年1月28日起在深圳证券交易所创业板上市交易，股票简称东方通，股票代码300379。本公司于2014年4月28日办理了工商变更登记。

根据本公司2014年9月1日召开的2014年第二次临时股东大会决议和修改后的章程的规定，并经中国证券监督管理委员会《关于核准北京东方通科技股份有限公司向李健等发行股份购买资产并募集配套资金的批复》（证监许可[2014]1354号）核准，公司于2014年12月15日向李健等4名交易对方发行普通股4,480,000股，于2014年12月29日向东海基金管理有限责任公司等3名特定投资者非公开发行普通股1,696,969股，发行后的注册资本为57,610,150.00元。该两次非公开发行均由立信会计师事务所（特殊普通合伙）审验，并于2014年12月19日、2014年12月30日分别出具信会师报字[2014]第211399号、信会师报字[2014]第211415号验资报告。本公司于2015年4月8日办理了工商变更登记。

2015年4月2日，本公司2014年度股东大会决议批准，以年初余额总股本57,610,150股为基数，以资本公积向全体股东每10股转增10股，合计转增57,610,150股，转增后公司总股本为115,220,300股。本公司于2015年5月11日办理了工商变更登记。

根据本公司2015年5月6日召开的2015年第一次临时股东大会决议和中国证券监督管理委员会《关于核准北京东方通科技股份有限公司非公开发行股票的批复》（证监许可[2016]805号）核准，公司向长安平安富贵东方通资产管理计划、平安汇通星通资本定向投资4号资产管理计划、兴全沈惠中特定客户资产管理计划、朱曼、黄永军等5名交易对方非公开发行普通股22,852,344股，发行后注册资本为人民币138,072,644.00元。该次非公开发行由立信会计师事务所（特殊普通合伙）审验，并于2016年6月28日出具信会师报字[2016]第211547号验资报告。本次非公开发行新增股份2,285.2344万股于2016年7月14日在中国证券登记结算有限公司深圳分公司办理完毕有关登记托管手续，于2016年7月26日在深圳证券交易所上市，公司于2016年8月24日办理了工商变更登记。

根据本公司2015年9月8日召开的第二届董事会第二十一次会议，审议通过了《关于公司<第一期股票期权激励计划>首次授予期权相关事项的议案》，同意授予261名激励对象433.25万份股票期权，2015年9月7日召开的2015年第二次临时股东大会审议通过。截至2016年12月31日第一期股票期权激励计划员工行权320,840股。

截至2017年12月31日第一期股票期权激励计划员工行权122,370.00股，于2017年5月15日办理了工商变更登记。

根据2017年5月5日公司召开的2016年年度股东大会决议，2016年度公司利润分配方案为：以公司2017年3月29日收盘的总股本138,515,854股为基数，以资本公积金向全体股东每10股转增10股，合计转增138,515,854股，转增后公司总股本为277,031,708股，于2017年9月1日办理了工商变更登记。

2017年10月24日变更法定代表人张齐春为黄永军。

本公司注册号91110000633636471E。

本公司法定住所为北京市丰台区丰台路口139号主楼311室(园区)。

法定代表人黄永军。

本公司最终控制人为黄永军。

（三）行业性质及产品

本公司所属行业为信息技术业。产品是中间件软件、无线网络优化软件、服务器虚拟化软件等。

中间件软件，包括基础中间件（消息中间件TongLINK/Q、交易中间件TongEASY、应用服务器TongWeb、安全中间件TongSEC）、集成中间件（应用集成中间件TongIntegrator）、VSP（通用数据传输平台GTP、移动应用平台MAP）等。

无线网络优化软件，包括CDS（Cellular Drive Test System）测试软件、便携式WLAN测试软件、手持式WLAN测试软件、WLAN网络客户感知分析系统、WSA采集分析平台等。

（四）经营范围

技术推广；软件服务；销售计算机、软件及辅助设备。

（五）基本组织架构

本公司的最高权力机构为股东大会，由全体股东组成。

公司设董事会，是公司的经营决策机构，对股东大会负责。董事会设董事长一人，董事会秘书一人。

公司设总经理，由董事会聘任或者解聘。总经理以下设副总经理、财务负责人等高级管理职位辅助管理日常事务。

根据业务发展需要，公司设立了董事会办公室、产品研发中心、技术支持服务中心、营销中心、财务中心、审计部和人事行政中心等部门。

（六）财务报表的批准报出

本财务报表由本公司董事会于2019年8月26日批准报出。

（七）合并财务报表范围

截至2019年6月30日止，本公司合并财务报表范围内子公司如下：

子公司名称
成都东方通科技有限责任公司
上海东方通泰软件科技有限公司
北京东方通宇技术有限公司
北京惠捷朗科技有限公司
北京数字天堂信息科技有限公司
东方通科技无锡有限公司
北京微智信业科技有限公司
北京泰策科技有限公司

四、财务报表的编制基础

1、编制基础

公司以持续经营为基础，根据实际发生的交易和事项，按照财政部颁布的《企业会计准则——基本准则》和各项具体会计准则、企业会计准则应用指南、企业会计准则解释及其他相关规定（以下合称“企业会计准则”），以及中国证券监督管理委员会《公开发行证券的公司信息披露编报规则第15号——财务报告的一般规定》的披露规定编制财务报表。

2、持续经营

本公司自本报告期末起12个月内具备持续经营能力，无对持续经营能力产生重大疑虑的事项。

五、重要会计政策及会计估计

具体会计政策和会计估计提示：

本公司公司根据实际生产经营特点，依据相关企业会计准则的规定，对收入确认、研究开发支出等交易和事项制定了若干项具体会计政策和会计估计，详见本附注各项具体会计政策和会计估计描述。关于管理层所作出的重大会计判断和估计的说明，请参阅“重要会计政策和会计估计变更”；

1、遵循企业会计准则的声明

公司所编制的财务报表符合企业会计准则的要求，真实、完整地反映了报告期公司的财务状况、经营成果、现金流量等有关信息。

2、会计期间

自公历1月1日至12月31日止为一个会计年度。

3、营业周期

本公司营业周期为12个月。

4、记账本位币

本公司采用人民币为记账本位币。

5、同一控制下和非同一控制下企业合并的会计处理方法

同一控制下企业合并：本公司在企业合并中取得的资产和负债，按照合并日被合并方资产、负债（包括最终控制方收购被合并方而形成的商誉）在最终控制方合并财务报表中的账面价值计量。在合并中取得的净资产账面价值与支付的合并对价账面价值（或发行股份面值总额）的差额，调整资本公积中的股本溢价，资本公积中的股本溢价不足冲减的，调整留存收益。

非同一控制下企业合并：本公司在购买日对作为企业合并对价付出的资产、发生或承担的负债按照公允价值计量，公允价值与其账面价值的差额，计入当期损益。本公司对合并成本大于合并中取得的被购买方可辨认净资产公允价值份额的差额，确认为商誉；合并成本小于合并中取得的被购买方可辨认净资产公允价值份额的差额，经复核后，计入当期损益。

为企业合并发生的审计、法律服务、评估咨询等中介费用以及其他直接相关费用，于发生时计入当期损益；为企业合并而发行权益性证券的交易费用，冲减权益。

6、合并财务报表的编制方法

（1）合并范围

本公司合并财务报表的合并范围以控制为基础确定，所有子公司（包括本公司所控制的被投资方可分割的部分）均纳入合并财务报表。

（2）合并程序

本公司以自身和各子公司的财务报表为基础，根据其他有关资料，编制合并财务报表。本公司编制合并财务报表，将整个企业集团视为一个会计主体，依据相关企业会计准则的确认、计量和列报要求，按照统一的会计政策，反映本企业集团整体财务状况、经营成果和现金流量。

所有纳入合并财务报表合并范围的子公司所采用的会计政策、会计期间与本公司一致，如子公司采用的会计政策、会计期间与本公司不一致的，在编制合并财务报表时，按本公司的会计政策、会计期间进行必要的调整。对于非同一控制下企业合并取得的子公司，以购买日可辨认净资产公允价值为基础对其财务报表进行调整。对于同一控制下企业合并取得的子公司，以其资产、负债（包括最终控制方收购该子公司而形成的商誉）在最终控制方财务报表中的账面价值为基础对其财务报表进行调整。

子公司所有者权益、当期净损益和当期综合收益中属于少数股东的份额分别在合并资产负债表中所有者权益项目下、合并利润表中净利润项目下和综合收益总额项目下单独列示。子公司少数股东分担的当期亏损超过了少数股东在该子公司期初所有者权益中所享有份额而形成的余额，冲减少数股东权益。

①增加子公司或业务

在报告期内，若因同一控制下企业合并增加子公司或业务的，则调整合并资产负债表的期初数；将子公司或业务合并当

期期初至报告期末的收入、费用、利润纳入合并利润表；将子公司或业务合并当期期初至报告期末的现金流量纳入合并现金流量表，同时对比较报表的相关项目进行调整，视同合并后的报告主体自最终控制方开始控制时点起一直存在。

因追加投资等原因能够对同一控制下的被投资方实施控制的，视同参与合并的各方在最终控制方开始控制时即以目前的状态存在进行调整。在取得被合并方控制权之前持有的股权投资，在取得原股权之日与合并方和被合并方同处于同一控制之日孰晚日起至合并日之间已确认有关损益、其他综合收益以及其他净资产变动，分别冲减比较报表期间的期初留存收益或当期损益。

在报告期内，若因非同一控制下企业合并增加子公司或业务的，则不调整合并资产负债表期初数；将该子公司或业务自购买日至报告期末的收入、费用、利润纳入合并利润表；该子公司或业务自购买日至报告期末的现金流量纳入合并现金流量表。

因追加投资等原因能够对非同一控制下的被投资方实施控制的，对于购买日之前持有的被购买方的股权，本公司按照该股权在购买日的公允价值进行重新计量，公允价值与其账面价值的差额计入当期投资收益。购买日之前持有的被购买方的股权涉及权益法核算下的其他综合收益以及除净损益、其他综合收益和利润分配之外的其他所有者权益变动的，与其相关的其他综合收益、其他所有者权益变动转为购买日所属当期投资收益，由于被投资方重新计量设定受益计划净负债或净资产变动而产生的其他综合收益除外。

② 处置子公司或业务

I 一般处理方法

在报告期内，本公司处置子公司或业务，则该子公司或业务期初至处置日的收入、费用、利润纳入合并利润表；该子公司或业务期初至处置日的现金流量纳入合并现金流量表。

因处置部分股权投资或其他原因丧失了对被投资方控制权时，对于处置后的剩余股权投资，本公司按照其在丧失控制权日的公允价值进行重新计量。处置股权取得的对价与剩余股权公允价值之和，减去按原持股比例计算应享有原有子公司自购买日或合并日开始持续计算的净资产的份额与商誉之和的差额，计入丧失控制权当期的投资收益。与原有子公司股权投资相关的其他综合收益或除净损益、其他综合收益及利润分配之外的其他所有者权益变动，在丧失控制权时转为当期投资收益，由于被投资方重新计量设定受益计划净负债或净资产变动而产生的其他综合收益除外。

因其他投资方对子公司增资而导致本公司持股比例下降从而丧失控制权的，按照上述原则进行会计处理。

II 分步处置子公司

通过多次交易分步处置对子公司股权投资直至丧失控制权的，处置对子公司股权投资的各项交易的条款、条件以及经济影响符合以下一种或多种情况，通常表明应将多次交易事项作为一揽子交易进行会计处理：

- i. 这些交易是同时或者在考虑了彼此影响的情况下订立的；
- ii. 这些交易整体才能达成一项完整的商业结果；
- iii. 一项交易的发生取决于其他至少一项交易的发生；
- iv. 一项交易单独看是不经济的，但是和其他交易一并考虑时是经济的。

处置对子公司股权投资直至丧失控制权的各项交易属于一揽子交易的，本公司将各项交易作为一项处置子公司并丧失控制权的交易进行会计处理；但是，在丧失控制权之前每一次处置价款与处置投资对应的享有该子公司净资产份额的差额，在合并财务报表中确认为其他综合收益，在丧失控制权时一并转入丧失控制权当期的损益。

处置对子公司股权投资直至丧失控制权的各项交易不属于一揽子交易的，在丧失控制权之前，按不丧失控制权的情况下部分处置对子公司的股权投资的相关政策进行会计处理；在丧失控制权时，按处置子公司一般处理方法进行会计处理。

③ 购买子公司少数股权

本公司因购买少数股权新取得的长期股权投资与按照新增持股比例计算应享有子公司自购买日（或合并日）开始持续计算的净资产份额之间的差额，调整合并资产负债表中的资本公积中的股本溢价，资本公积中的股本溢价不足冲减的，调整留存收益。

④ 不丧失控制权的情况下部分处置对子公司的股权投资

在不丧失控制权的情况下因部分处置对子公司的长期股权投资而取得的处置价款与处置长期股权投资相对应享有子公

司自购买日或合并日开始持续计算的净资产份额之间的差额，调整合并资产负债表中的资本公积中的股本溢价，资本公积中的股本溢价不足冲减的，调整留存收益。

7、合营安排分类及共同经营会计处理方法

合营安排分为共同经营和合营企业。

当本公司是合营安排的合营方，享有该安排相关资产且承担该安排相关负债时，为共同经营。

本公司确认与共同经营中利益份额相关的下列项目，并按照相关企业会计准则的规定进行会计处理：

- (1) 确认本公司单独所持有的资产，以及按本公司份额确认共同持有的资产；
- (2) 确认本公司单独所承担的负债，以及按本公司份额确认共同承担的负债；
- (3) 确认出售本公司享有的共同经营产出份额所产生的收入；
- (4) 按本公司份额确认共同经营因出售产出所产生的收入；
- (5) 确认单独所发生的费用，以及按本公司份额确认共同经营发生的费用。

8、现金及现金等价物的确定标准

在编制现金流量表时，将本公司库存现金以及可以随时用于支付的存款确认为现金。将同时具备期限短（从购买日起三个月内到期）、流动性强、易于转换为已知现金、价值变动风险很小四个条件的投资，确定为现金等价物。

9、外币业务和外币报表折算

(1) 外币业务

外币业务采用交易发生日的即期汇率作为折算汇率将外币金额折合成人民币记账。

资产负债表日外币货币性项目余额按资产负债表日即期汇率折算，由此产生的汇兑差额，除属于与购建符合资本化条件的资产相关的外币专门借款产生的汇兑差额按照借款费用资本化的原则处理外，均计入当期损益。

(2) 外币财务报表的折算

资产负债表中的资产和负债项目，采用资产负债表日的即期汇率折算；所有者权益项目除“未分配利润”项目外，其他项目采用发生时的即期汇率折算。利润表中的收入和费用项目，采用交易发生日的即期汇率折算。

处置境外经营时，将与该境外经营相关的外币财务报表折算差额，自所有者权益项目转入处置当期损益。

10、金融工具

金融工具包括金融资产、金融负债和权益工具。

(1) 金融工具的分类

金融资产和金融负债于初始确认时分类为：以公允价值计量且其变动计入当期损益的金融资产或金融负债，包括交易性金融资产或金融负债和直接指定为以公允价值计量且其变动计入当期损益的金融资产或金融负债；持有至到期投资；应收款项；可供出售金融资产；其他金融负债等。

(2) 金融工具的确认依据和计量方法

①以公允价值计量且其变动计入当期损益的金融资产（金融负债）

取得时以公允价值（扣除已宣告但尚未发放的现金股利或已到付息期但尚未领取的债券利息）作为初始确认金额，相关的交易费用计入当期损益。

持有期间将取得的利息或现金股利确认为投资收益，期末将公允价值变动计入当期损益。

处置时，其公允价值与初始入账金额之间的差额确认为投资收益，同时调整公允价值变动损益。

②持有至到期投资

取得时按公允价值（扣除已到付息期但尚未领取的债券利息）和相关交易费用之和作为初始确认金额。

持有期间按照摊余成本和实际利率（提示：如实际利率与票面利率差别较小的，按票面利率）计算确认利息收入，计入投资收益。实际利率在取得时确定，在该预期存续期间或适用的更短期间内保持不变。

处置时，将所取得价款与该投资账面价值之间的差额计入投资收益。

③应收款项

公司对外销售商品或提供劳务形成的应收债权，以及公司持有的其他企业的不包括在活跃市场上有报价的债务工具的债权，包括应收账款、其他应收款等，以向购货方应收的合同或协议价款作为初始确认金额；具有融资性质的，按其现值进行初始确认。

收回或处置时，将取得的价款与该应收款项账面价值之间的差额计入当期损益。

④可供出售金融资产

取得时按公允价值（扣除已宣告但尚未发放的现金股利或已到付息期但尚未领取的债券利息）和相关交易费用之和作为初始确认金额。

持有期间将取得的利息或现金股利确认为投资收益。期末以公允价值计量且将公允价值变动计入其他综合收益。但是，在活跃市场中没有报价且其公允价值不能可靠计量的权益工具投资，以及与该权益工具挂钩并须通过交付该权益工具结算的衍生金融资产，按照成本计量。

处置时，将取得的价款与该金融资产账面价值之间的差额，计入投资损益；同时，将原直接计入其他综合收益的公允价值变动累计额对应处置部分的金额转出，计入当期损益。

⑤其他金融负债

按其公允价值和相关交易费用之和作为初始确认金额。采用摊余成本进行后续计量。

（3）金融资产转移的确认依据和计量方法

公司发生金融资产转移时，如已将金融资产所有权上几乎所有的风险和报酬转移给转入方，则终止确认该金融资产；如保留了金融资产所有权上几乎所有的风险和报酬的，则不终止确认该金融资产。

在判断金融资产转移是否满足上述金融资产终止确认条件时，采用实质重于形式的原则。公司将金融资产转移区分为金融资产整体转移和部分转移。金融资产整体转移满足终止确认条件的，将下列两项金额的差额计入当期损益：

①所转移金融资产的账面价值；

②因转移而收到的对价，与原直接计入所有者权益的公允价值变动累计额（涉及转移的金融资产为可供出售金融资产的情形）之和。

金融资产部分转移满足终止确认条件的，将所转移金融资产整体的账面价值，在终止确认部分和未终止确认部分之间，按照各自的相对公允价值进行分摊，并将下列两项金额的差额计入当期损益：

①终止确认部分的账面价值；

②终止确认部分的对价，与原直接计入所有者权益的公允价值变动累计额中对应终止确认部分的金额（涉及转移的金融资产为可供出售金融资产的情形）之和。

金融资产转移不满足终止确认条件的，继续确认该金融资产，所收到的对价确认为一项金融负债。

（4）金融负债终止确认条件

金融负债的现时义务全部或部分已经解除的，则终止确认该金融负债或其一部分；本公司若与债权人签定协议，以承担

新金融负债方式替换现存金融负债，且新金融负债与现存金融负债的合同条款实质上不同的，则终止确认现存金融负债，并同时确认新金融负债。

对现存金融负债全部或部分合同条款作出实质性修改的，则终止确认现存金融负债或其一部分，同时将修改条款后的金融负债确认为一项新金融负债。

金融负债全部或部分终止确认时，终止确认的金融负债账面价值与支付对价（包括转出的非现金资产或承担的新金融负债）之间的差额，计入当期损益。

本公司若回购部分金融负债的，在回购日按照继续确认部分与终止确认部分的相对公允价值，将该金融负债整体的账面价值进行分配。分配给终止确认部分的账面价值与支付的对价（包括转出的非现金资产或承担的新金融负债）之间的差额，计入当期损益。

（5）金融资产和金融负债的公允价值的确定方法

存在活跃市场的金融工具，以活跃市场中的报价确定其公允价值。不存在活跃市场的金融工具，采用估值技术确定其公允价值。在估值时，本公司采用在当前情况下适用并且有足够可利用数据和其他信息支持的估值技术，选择与市场参与者在相关资产或负债的交易中所考虑的资产或负债特征相一致的输入值，并优先使用相关可观察输入值。只有在相关可观察输入值无法取得或取得不切实可行的情况下，才使用不可观察输入值。

（6）金融资产（不含应收款项）减值的测试方法及会计处理方法

除以公允价值计量且其变动计入当期损益的金融资产外，本公司于资产负债表日对金融资产的账面价值进行检查，如果有客观证据表明①可供出售金融资产的减值准备：

期末如果可供出售金融资产的公允价值发生严重下降，或在综合考虑各种相关因素后，预期这种下降趋势属于非暂时性的，就认定其已发生减值，将原直接计入所有者权益的公允价值下降形成的累计损失一并转出，确认减值损失。

对于已确认减值损失的可供出售债务工具，在随后的会计期间公允价值已上升且客观上与确认原减值损失确认后发生的事项有关的，原确认的减值损失予以转回，计入当期损益。

可供出售权益工具投资发生的减值损失，不通过损益转回。

②持有至到期投资的减值准备：

持有至到期投资减值损失的计量比照应收款项减值损失计量方法处理。

11、应收票据

本公司对于应收票据，无论是否包含重大融资成分，本公司始终按照相当于整个存续期内预期信用损失的金额计量其损失准备，由此形成的损失准备的增加或者转回金额，作为减值损失或者利得计入当期损益。

预期信用损失，是指以发生违约的风险为权重的金融工具信用损失的加权平均值。信用损失，是指本公司按照原实际利率折现的、根据合同应收的所有合同现金流量与预期收取的所有现金流量之间的差额，即全部现金短缺的现值。以组合为基础的评估。本公司对信用风险显著不同的金融资产单项评价信用风险，如：与对方存在争议或涉及诉讼、仲裁的应收款项；已有明显迹象表明债务人很可能无法履行还款义务的应收款项等。除了单项评估信用风险的金融资产外，本公司基于共同风险特征将金融资产划分为不同的组别，在组合的基础上评估信用风险，按照共同风险特征，对应收票据进行分组并以组合为基础考虑评估信用风险是否显著增加。

基于应收票据的承兑人信用风险作为共同风险特征，将其划分为不同组合，并确定预期信用损失会计估计政策：

组合分类	预期信用损失会计估计
1. 银行承兑汇票组合	管理层评价该类款项具有较低的信用风险，一般不计提减值准备。
2. 商业承兑汇票组合	管理层评价该类款项为高信用企业发出商业承兑汇票，在汇票到期日内一般不计提减值准备。

	备。对于逾期的汇票的参照应收账款计提方法计提减值准备。
--	-----------------------------

12、应收账款

(1) 单项金额重大并单独计提坏账准备的应收款项

单项金额重大的判断依据或金额标准	单项金额重大的判断依据或金额标准：本公司将单笔余额超过300万元(含)的应收账款、单笔余额超过100万元(含)的其他应收款，确定为单项金额重大的应收款项。
单项金额重大并单独计提坏账准备的计提方法	在资产负债表日，本公司对应收款项单独进行减值测试，经测试发生了减值的，按其未来现金流量现值低于其账面价值的差额，确定减值损失，计提坏账准备；对单项测试未减值的应收款项，按类似的信用风险特征划分为若干组合，再按这些应收款项组合在资产负债表日余额的一定比例计算确定减值损失，计提坏账准备。

(2) 按信用风险特征组合计提坏账准备的应收款项

组合名称	坏账准备计提方法
应收账款	账龄分析法
其他应收款	账龄分析法

本公司对押金、备用金及职工暂借款、保证金、母子公司间的往来款不计提坏账准备。对除该等不计提坏账准备外的应收款项，以账龄为风险特征划分组合，计提坏账准备。

组合中，采用账龄分析法计提坏账准备的：

账龄	应收账款计提比例	其他应收款计提比例
6个月以内（含6个月）	0%	0%
6个月以上-1年以内（含1年）	5.00%	5.00%
1-2年	10.00%	10.00%
2-3年	20.00%	20.00%
3-4年	40.00%	40.00%
4-5年	80.00%	80.00%
5年以上	100.00%	100.00%

(3) 单项金额不重大但单独计提坏账准备的应收款项

单项计提坏账准备的理由	存在客观证据表明本公司将无法按应收款项的原有条款收回款项。
坏账准备的计提方法	根据应收款项的预计未来现金流量现值低于其账面价值的差额进行计提。

13、其他应收款

其他应收款的预期信用损失的确定方法及会计处理方法

本公司对于其他应收款，无论是否包含重大融资成分，本公司始终按照相当于整个存续期内预期信用损失的金额计量其损失准备，由此形成的损失准备的增加或者转回金额，作为减值损失或者利得计入当期损益。具体确定计提方法参照应收账款计提方法计提减值准备。

14、存货

公司是否需要遵守特殊行业的披露要求

是

软件与信息技术服务业

（1）存货的分类

存货是指本公司在日常活动中持有以备出售的商品、提供劳务过程中耗用的材料和物料等。主要包括原材料、库存商品和低值易耗品等。

（2）发出存货的计价方法

存货在取得时，按成本进行初始计量，包括采购成本、加工成本和其他成本。存货发出时，采用个别计价法确定发出存货的实际成本。

（3）不同类别存货可变现净值的确定依据

产成品、库存商品和用于出售的材料等直接用于出售的商品存货，在正常生产经营过程中，以该存货的估计售价减去估计的销售费用和相关税费后的金额，确定其可变现净值；需要经过加工的材料存货，在正常生产经营过程中，以所生产的产成品的估计售价减去至完工时估计将要发生的成本、估计的销售费用和相关税费后的金额，确定其可变现净值；为执行销售合同或者劳务合同而持有的存货，其可变现净值以合同价格为基础计算，若持有存货的数量多于销售合同订购数量的，超出部分的存货的可变现净值以一般销售价格为基础计算。

期末按照单个存货项目计提存货跌价准备；但对于数量繁多、单价较低的存货，按照存货类别计提存货跌价准备；与在同一地区生产和销售的产品系列相关、具有相同或类似最终用途或目的，且难以与其他项目分开计量的存货，则合并计提存货跌价准备。

除有明确证据表明资产负债表日市场价格异常外，存货项目的可变现净值以资产负债表日市场价格为基础确定。

本期末存货项目的可变现净值以资产负债表日市场价格为基础确定。

（4）存货的盘存制度

采用永续盘存制。

（5）低值易耗品和包装物的摊销方法

低值易耗品采用一次转销法。

15、持有待售资产

本公司将同时满足下列条件的非流动资产或处置组划分为持有待售类别：

（1）根据类似交易中出售此类资产或处置组的惯例，在当前状况下即可立即出售；

（2）出售极可能发生，即本公司已经就一项出售计划作出决议且获得确定的购买承诺，预计出售将在一年内完成。有关规定要求本公司相关权力机构或者监管部门批准后方可出售的，已经获得批准。

16、长期股权投资

(1) 共同控制、重大影响的判断标准

共同控制，是指按照相关约定对某项安排所共有的控制，并且该安排的相关活动必须经过分享控制权的参与方一致同意后才能决策。本公司与其他合营方一同对被投资单位实施共同控制且对被投资单位净资产享有权利的，被投资单位为本公司的合营企业。

重大影响，是指对一个企业的财务和经营决策有参与决策的权力，但并不能够控制或者与其他方一起共同控制这些政策的制定。本公司能够对被投资单位施加重大影响的，被投资单位为本公司联营企业。

(2) 初始投资成本的确定

① 企业合并形成的长期股权投资

同一控制下的企业合并：公司以支付现金、转让非现金资产或承担债务方式以及以发行权益性证券作为合并对价的，在合并日按照取得被合并方所有者权益在最终控制方合并财务报表中的账面价值的份额作为长期股权投资的初始投资成本。因追加投资等原因能够对同一控制下的被投资单位实施控制的，在合并日根据合并后应享有被合并方净资产在最终控制方合并财务报表中的账面价值的份额，确定长期股权投资的初始投资成本。合并日长期股权投资的初始投资成本，与达到合并前的长期股权投资账面价值加上合并日进一步取得股份新支付对价的账面价值之和的差额，调整股本溢价，股本溢价不足冲减的，冲减留存收益。

非同一控制下的企业合并：公司按照购买日确定的合并成本作为长期股权投资的初始投资成本。因追加投资等原因能够对非同一控制下的被投资单位实施控制的，按照原持有的股权投资账面价值加上新增投资成本之和，作为改按成本法核算的初始投资成本。

② 其他方式取得的长期股权投资

以支付现金方式取得的长期股权投资，按照实际支付的购买价款作为初始投资成本。

以发行权益性证券取得的长期股权投资，按照发行权益性证券的公允价值作为初始投资成本。

在非货币性资产交换具备商业实质和换入资产或换出资产的公允价值能够可靠计量的前提下，非货币性资产交换换入的长期股权投资以换出资产的公允价值和应支付的相关税费确定其初始投资成本，除非有确凿证据表明换入资产的公允价值更加可靠；不满足上述前提的非货币性资产交换，以换出资产的账面价值和应支付的相关税费作为换入长期股权投资的初始投资成本。

通过债务重组取得的长期股权投资，其初始投资成本按照公允价值为基础确定。

(3) 后续计量及损益确认方法

① 成本法核算的长期股权投资

公司对子公司的长期股权投资，采用成本法核算。除取得投资时实际支付的价款或对价中包含的已宣告但尚未发放的现金股利或利润外，公司按照享有被投资单位宣告发放的现金股利或利润确认当期投资收益。

② 权益法核算的长期股权投资

对联营企业和合营企业的长期股权投资，采用权益法核算。初始投资成本大于投资时应享有被投资单位可辨认净资产公允价值份额的差额，不调整长期股权投资的初始投资成本；初始投资成本小于投资时应享有被投资单位可辨认净资产公允价值份额的差额，计入当期损益。

公司按照应享有或应分担的被投资单位实现的净损益和其他综合收益的份额，分别确认投资收益和其他综合收益，同时调整长期股权投资的账面价值；按照被投资单位宣告分派的利润或现金股利计算应享有的部分，相应减少长期股权投资的账面价值；对于被投资单位除净损益、其他综合收益和利润分配以外所有者权益的其他变动，调整长期股权投资的账面价值并计入所有者权益。

在确认应享有被投资单位净损益的份额时，以取得投资时被投资单位可辨认净资产的公允价值为基础，并按照公司的会计政策及会计期间，对被投资单位的净利润进行调整后确认。在持有投资期间，被投资单位编制合并财务报表的，以合并财务报表中的净利润、其他综合收益和其他所有者权益变动中归属于被投资单位的金额为基础进行核算。

公司与联营企业、合营企业之间发生的未实现内部交易损益按照应享有的比例计算归属于公司的部分，予以抵销，在此基础上确认投资收益。与被投资单位发生的未实现内部交易损失，属于资产减值损失的，全额确认。公司与联营企业、合营企业之间发生投出或出售资产的交易，该资产构成业务的，按照“同一控制下和非同一控制下企业合并的会计处理方法”和“合并财务报表的编制方法”中披露的相关政策进行会计处理。

在公司确认应分担被投资单位发生的亏损时，按照以下顺序进行处理：首先，冲减长期股权投资的账面价值。其次，长期股权投资的账面价值不足以冲减的，以其他实质上构成对被投资单位净投资的长期权益账面价值为限继续确认投资损失，冲减长期应收项目等的账面价值。最后，经过上述处理，按照投资合同或协议约定企业仍承担额外义务的，按预计承担的义务确认预计负债，计入当期投资损失。

③长期股权投资的处置

处置长期股权投资，其账面价值与实际取得价款的差额，计入当期损益。

采用权益法核算的长期股权投资，在处置该项投资时，采用与被投资单位直接处置相关资产或负债相同的基础，按相应比例对原计入其他综合收益的部分进行会计处理。因被投资单位除净损益、其他综合收益和利润分配以外的其他所有者权益变动而确认的所有者权益，按比例结转入当期损益，由于被投资方重新计量设定受益计划净负债或净资产变动而产生的其他综合收益除外。

因处置部分股权投资等原因丧失了对被投资单位的共同控制或重大影响的，处置后的剩余股权改按金融工具确认和计量准则核算，其在丧失共同控制或重大影响之日的公允价值与账面价值之间的差额计入当期损益。原股权投资因采用权益法核算而确认的其他综合收益，在终止采用权益法核算时采用与被投资单位直接处置相关资产或负债相同的基础进行会计处理。因被投资方除净损益、其他综合收益和利润分配以外的其他所有者权益变动而确认的所有者权益，在终止采用权益法核算时全部转入当期损益。

因处置部分股权投资、因其他投资方对子公司增资而导致本公司持股比例下降等原因丧失了对被投资单位控制权的，在编制个别财务报表时，剩余股权能够对被投资单位实施共同控制或重大影响的，改按权益法核算，并对该剩余股权视同自取得时即采用权益法核算进行调整；剩余股权不能对被投资单位实施共同控制或施加重大影响的，改按金融工具确认和计量准则的有关规定进行会计处理，其在丧失控制之日的公允价值与账面价值间的差额计入当期损益。

处置的股权是因追加投资等原因通过企业合并取得的，在编制个别财务报表时，处置后的剩余股权采用成本法或权益法核算的，购买日之前持有的股权投资因采用权益法核算而确认的其他综合收益和其他所有者权益按比例结转；处置后的剩余股权改按金融工具确认和计量准则进行会计处理的，其他综合收益和其他所有者权益全部结转。

17、固定资产

(1) 确认条件

固定资产指为生产商品、提供劳务、出租或经营管理而持有，并且使用寿命超过一个会计年度的有形资产。固定资产在同时满足下列条件时予以确认：（1）与该固定资产有关的经济利益很可能流入企业；（2）该固定资产的成本能够可靠地计量。

(2) 折旧方法

类别	折旧方法	折旧年限	残值率	年折旧率
房屋及建筑物	年限平均法	35	5%	2.71%
机器设备	年限平均法	10	5%	9.50%
运输设备	年限平均法	5	5%	19.00%
电子设备及其他	年限平均法	5	5%	19.00%

18、在建工程

在建工程项目按建造该项资产达到预定可使用状态前所发生的必要支出，作为固定资产的入账价值。所建造的固定资产在工程已达到预定可使用状态，但尚未办理竣工决算的，自达到预定可使用状态之日起，根据工程预算、造价或者工程实际成本等，按估计的价值转入固定资产，并按本公司固定资产折旧政策计提固定资产的折旧，待办理竣工决算后，再按实际成本调整原来的暂估价值，但不调整原已计提的折旧额。

19、借款费用

（1）借款费用资本化的确认原则

借款费用，包括借款利息、折价或者溢价的摊销、辅助费用以及因外币借款而发生的汇兑差额等。

公司发生的借款费用，可直接归属于符合资本化条件的资产的购建或者生产的，予以资本化，计入相关资产成本；其他借款费用，在发生时根据其发生额确认为费用，计入当期损益。

符合资本化条件的资产，是指需要经过相当长时间的购建或者生产活动才能达到预定可使用或者可销售状态的固定资产、投资性房地产和存货等资产。

借款费用同时满足下列条件时开始资本化：

①资产支出已经发生，资产支出包括为购建或者生产符合资本化条件的资产而以支付现金、转移非现金资产或者承担带息债务形式发生的支出；

②借款费用已经发生；

③为使资产达到预定可使用或者可销售状态所必要的购建或者生产活动已经开始。

（2）借款费用资本化期间

资本化期间，指从借款费用开始资本化时点到停止资本化时点的期间，借款费用暂停资本化的期间不包括在内。

当购建或者生产符合资本化条件的资产达到预定可使用或者可销售状态时，借款费用停止资本化。

当购建或者生产符合资本化条件的资产中部分项目分别完工且可单独使用时，该部分资产借款费用停止资本化。

购建或者生产的资产的各部分分别完工，但必须等到整体完工后才可使用或可对外销售的，在该资产整体完工时停止借款费用资本化。

（3）暂停资本化期间

符合资本化条件的资产在购建或生产过程中发生的非正常中断、且中断时间连续超过3个月的，则借款费用暂停资本化；该项中断如是所购建或生产的符合资本化条件的资产达到预定可使用状态或者可销售状态必要的程序，则借款费用继续资本化。在中断期间发生的借款费用确认为当期损益，直至资产的购建或者生产活动重新开始后借款费用继续资本化。

（4）借款费用资本化率、资本化金额的计算方法

对于为购建或者生产符合资本化条件的资产而借入的专门借款，以专门借款当期实际发生的借款费用，减去尚未动用的借款资金存入银行取得的利息收入或进行暂时性投资取得的投资收益后的金额，来确定借款费用的资本化金额。

对于为购建或者生产符合资本化条件的资产而占用的一般借款，根据累计资产支出超过专门借款部分的资产支出加权平均数乘以所占用一般借款的资本化率，计算确定一般借款应予资本化的借款费用金额。资本化率根据一般借款加权平均利率计算确定。

20、无形资产

（1）计价方法、使用寿命、减值测试

公司是否需要遵守特殊行业的披露要求

是

软件与信息技术服务业

无形资产的计价方法

①公司取得无形资产时按成本进行初始计量；

外购无形资产的成本，包括购买价款、相关税费以及直接归属于使该项资产达到预定用途所发生的其他支出。

②后续计量

在取得无形资产时分析判断其使用寿命。

对于使用寿命有限的无形资产，在为企业带来经济利益的期限内按直线法摊销；无法预见无形资产为企业带来经济利益期限的，视为使用寿命不确定的无形资产，不予摊销。

使用寿命有限的无形资产的使用寿命估计情况：

项目	预计使用寿命	摊销方法
外购软件	5年	直线法

每年度终了，对使用寿命有限的无形资产的使用寿命及摊销方法进行复核。

经复核，本期末无形资产的使用寿命及摊销方法与以前估计未有不同。

(2) 内部研究开发支出会计政策

①划分研究阶段和开发阶段的具体标准

公司内部研究开发项目的支出分为研究阶段支出和开发阶段支出。

研究阶段：为获取并理解新的科学或技术知识等而进行的独创性的有计划调查、研究活动的阶段。

开发阶段：在进行商业性生产或使用前，将研究成果或其他知识应用于某项计划或设计，以生产出新的或具有实质性改进的材料、装置、产品等活动的阶段。

公司内部研究开发项目主要是数据融合平台的研发。本公司在完成创新业务模式预研、需求调研分析和关键技术预研等前期工作后，确定平台各组件的开发、满足客户需求的开发方向，并确定技术可以完善组件功能时作为开发支出资本化的

起始时点。

②开发阶段支出资本化的具体条件

I 完成该无形资产以使其能够使用或出售在技术上具有可行性；

II 具有完成该无形资产并使用或出售的意图；

III 无形资产产生经济利益的方式，包括能够证明运用该无形资产生产的产品存在市场或无形资产自身存在市场，无形资产将在内部使用的，应当证明其有用性；

IV 有足够的技术、财务资源和其他资源支持，以完成该无形资产的开发，并有能力使用或出售该无形资产；

V 归属于该无形资产开发阶段的支出能够可靠地计量。

不满足上述条件的开发阶段的支出，于发生时计入当期损益。以前期间已计入损益的开发支出不在以后期间重新确认为资产。已资本化的开发阶段的支出在资产负债表上列示为开发支出，自该项目达到预定用途之日起转为无形资产。

21、长期资产减值

长期股权投资、固定资产、在建工程、使用寿命有限的无形资产等长期资产，于资产负债表日存在减值迹象的，进行减值测试。减值测试结果表明资产的可收回金额低于其账面价值的，按其差额计提减值准备并计入减值损失。可收回金额为资产的公允价值减去处置费用后的净额与资产预计未来现金流量的现值两者之间的较高者。资产减值准备按单项资产为基础计算并确认，如果难以对单项资产的可收回金额进行估计的，以该资产所属的资产组确定资产组的可收回金额。资产组是能够独立产生现金流入的最小资产组合。

商誉和使用寿命不确定的无形资产至少在每年年度终了进行减值测试。

本公司进行商誉减值测试，对于因企业合并形成的商誉的账面价值，自购买日起按照合理的方法分摊至相关的资产组；难以分摊至相关的资产组的，将其分摊至相关的资产组组合。在将商誉的账面价值分摊至相关的资产组或者资产组组合时，按照各资产组或者资产组组合的公允价值占相关资产组或者资产组组合公允价值总额的比例进行分摊。公允价值难以可靠计量的，按照各资产组或者资产组组合的账面价值占相关资产组或者资产组组合账面价值总额的比例进行分摊。

在对包含商誉的相关资产组或者资产组组合进行减值测试时，如与商誉相关的资产组或者资产组组合存在减值迹象的，先对不包含商誉的资产组或者资产组组合进行减值测试，计算可收回金额，并与相关账面价值相比较，确认相应的减值损失。再对包含商誉的资产组或者资产组组合进行减值测试，比较这些相关资产组或者资产组组合的账面价值（包括所分摊的商誉的账面价值部分）与其可收回金额，如相关资产组或者资产组组合的可收回金额低于其账面价值的，确认商誉的减值损失。上述资产减值损失一经确认，在以后会计期间不予转回。

22、长期待摊费用

长期待摊费用为已经发生但应由本期和以后各期负担的分摊期限在一年以上的各项费用。

本公司长期待摊费用包括装修费和技术支持费。

长期待摊费用在受益期内平均摊销。

23、职工薪酬

（1）短期薪酬的会计处理方法

本公司在职工为本公司提供服务的会计期间，将实际发生的短期薪酬确认为负债，并计入当期损益或相关资产成本。

本公司为职工缴纳的社会保险费和住房公积金，以及按规定提取的工会经费和职工教育经费，在职工为本公司提供服务的会计期间，根据规定的计提基础和计提比例计算确定相应的职工薪酬金额。

职工福利费为非货币性福利的，如能够可靠计量的，按照公允价值计量。

（2）离职后福利的会计处理方法

①设定提存计划

本公司按当地政府的相关规定为职工缴纳基本养老保险和失业保险，在职工为本公司提供服务的会计期间，按以当地规定的缴纳基数和比例计算应缴纳金额，确认为负债，并计入当期损益或相关资产成本。

②设定受益计划

本公司根据预期累计福利单位法确定的公式将设定受益计划产生的福利义务归属于职工提供服务的期间，并计入当期损益或相关资产成本。

设定受益计划义务现值减去设定受益计划资产公允价值所形成的赤字或盈余确认为一项设定受益计划净负债或净资产。设定受益计划存在盈余的，本公司以设定受益计划的盈余和资产上限两项的孰低者计量设定受益计划净资产。

所有设定受益计划义务，包括预期在职工提供服务的年度报告期间结束后的十二个月内支付的义务，根据资产负债表日与设定受益计划义务期限和币种相匹配的国债或活跃市场上的高质量公司债券的市场收益率予以折现。

设定受益计划产生的服务成本和设定受益计划净负债或净资产的利息净额计入当期损益或相关资产成本；重新计量设定受益计划净负债或净资产所产生的变动计入其他综合收益，并且在后续会计期间不转回至损益，在原设定受益计划终止时在权益范围内将原计入其他综合收益的部分全部结转至未分配利润。

在设定受益计划结算时，按在结算日确定的设定受益计划义务现值和结算价格两者的差额，确认结算利得或损失。

(3) 辞退福利的会计处理方法

本公司在不能单方面撤回因解除劳动关系计划或裁减建议所提供的辞退福利时，或确认与涉及支付辞退福利的重组相关的成本或费用时（两者孰早），确认辞退福利产生的职工薪酬负债，并计入当期损益。

24、股份支付

本公司的股份支付是为了获取职工[或其他方]提供服务而授予权益工具或者承担以权益工具为基础确定的负债的交易。本公司的股份支付分为以权益结算的股份支付和以现金结算的股份支付。

以权益结算的股份支付换取职工提供服务的，以授予职工权益工具的公允价值计量。在等待期内每个资产负债表日，本公司根据最新取得的[可行权职工人数变动]、[是否达到规定业绩条件]等后续信息对可行权权益工具数量作出最佳估计，以此为基础，按照授予日的公允价值，将当期取得的服务计入相关成本或费用，相应增加资本公积。在可行权日之后不再对已确认的相关成本或费用和所有者权益总额进行调整。但授予后立即可行权的，在授予日按照公允价值计入相关成本或费用，相应增加资本公积。

对于最终未能行权的股份支付，不确认成本或费用，除非行权条件是市场条件或非可行权条件，此时无论是否满足市场条件或非可行权条件，只要满足所有可行权条件中的非市场条件，即视为可行权。

如果取消了以权益结算的股份支付，则于取消日作为加速行权处理，立即确认尚未确认的金额。职工或其他方能够选择满足非可行权条件但在等待期内未满足的，作为取消以权益结算的股份支付处理。但是，如果授予新的权益工具，并在新权益工具授予日认定所授予的新权益工具是用于替代被取消的权益工具的，则以与处理原权益工具条款和条件修改相同的方式，对所授予的替代权益工具进行处理。

25、收入

公司是否需要遵守特殊行业的披露要求

是

软件与信息技术服务业

公司需遵守《深圳证券交易所行业信息披露指引第 12 号——上市公司从事软件与信息技术服务业务》的披露要求

(1) 销售商品收入确认时间的具体原则

公司已将商品所有权上的主要风险和报酬转移给购买方；公司既没有保留与所有权相联系的继续管理权，也没有对已售出的商品实施有效控制；收入的金额能够可靠地计量；相关的经济利益很可能流入企业；相关的已发生或将发生的成本能够可靠地计量时，确认商品销售收入实现。合同或协议价款的收取采用递延方式，实质上具有融资性质的，按照应收的合同或协议价款的公允价值确定销售商品收入金额。

具体地，本公司产品销售收入确认时点，根据合同约定而分为两种：

①软件销售合同：指销售软件并附带提供相关培训、安装调试、技术支持和售后服务的合同，软件销售合同在产品发出并经客户验收合格时确认收入。

②硬件销售合同：指销售硬件并附带销售配套软件或者单独销售硬件的合同，硬件销售合同在硬件或者软硬件组成的系统经客户验收合格后确认收入。

(2) 劳务收入确认时间的具体判断标准

在资产负债表日劳务交易的结果能够可靠估计的，采用完工百分比法确认提供劳务收入。本公司根据已经提供的劳务占应提供劳务总量的比例，确定提供劳务交易的完工进度（完工百分比）。

在资产负债表日提供劳务交易结果不能够可靠估计的，分别下列情况处理：

A、已经发生的劳务成本预计能够得到补偿的，按照已经发生的劳务成本金额确认提供劳务收入，并按相同金额结转劳务成本。

B、已经发生的劳务成本预计不能够得到补偿的，将已经发生的劳务成本计入当期损益，不确认提供劳务收入。

具体地：

I 增值服务合同：指在公司销售软件的基础上，完成客户特定需求的定制开发合同。增值服务合同按照合同约定的时间节点和里程碑，取得经客户确认的相关交付、初验、试运行、终验或者项目进度报告等文件时，结合客户付款方式分段确认收入。

II 网络优化测试及维保和技术服务，合同约定了服务期限、合同总价，以及以“人日”、“人月”等作为计价结算方式的，按照合同约定的方式按期结算并确认收入；不以“人日”、“人月”等作为计价结算方式的，根据服务期限按直线法确认收入。如果合同约定按里程碑验收并结算的，则根据客户确认的里程碑分阶段确认收入。

本公司与其他企业签订的合同或协议包括销售商品和提供劳务时，销售商品部分和提供劳务部分能够区分且能够单独计量的，将销售商品的部分作为销售商品处理，将提供劳务的部分作为提供劳务处理。销售商品部分和提供劳务部分不能够区分，或虽能区分但不能够单独计量的，将销售商品部分和提供劳务部分全部作为销售商品处理。

26、政府补助

（1）类型

政府补助，是本公司从政府无偿取得的货币性资产与非货币性资产。分为与资产相关的政府补助和与收益相关的政府补助。

与资产相关的政府补助，是指本公司取得的、用于购建或以其他方式形成长期资产的政府补助。与收益相关的政府补助，是指除与资产相关的政府补助之外的政府补助。

本公司将政府补助划分为与资产相关的具体标准为：政府补助文件中明确约定该补助金额与长期资产相关。

本公司将政府补助划分为与收益相关的具体标准为：政府补助文件中除明确约定其补助金额与长期资产相关外的补助金额，一律作为与收益相关的政府补助。

（2）确认时点

与政府补助相关的递延收益，在收到补助金额时确认。与研发项目相关的递延收益，在长期资产折旧，或者摊销时，配比转入营业外收入或其他收益。补偿已发生费用、损失的补助，收到时计入营业外收入或其他收益。补偿以后期间的补助，于相关费用、损失发生时计入营业外收入或其他收益。

（3）会计处理

与资产相关的政府补助，冲减相关资产账面价值或确认为递延收益。确认为递延收益的，在相关资产使用寿命内按照合理、系统的方法分期计入当期损益（与本公司日常活动相关的，计入其他收益；与本公司日常活动无关的，计入营业外收入）；

与收益相关的政府补助，用于补偿本公司以后期间的相关成本费用或损失的，确认为递延收益，并在确认相关成本费用或损失的期间，计入当期损益（与本公司日常活动相关的，计入其他收益；与本公司日常活动无关的，计入营业外收入）或冲减相关成本费用或损失；用于补偿本公司已发生的相关成本费用或损失的，直接计入当期损益（与本公司日常活动相关的，计入其他收益；与本公司日常活动无关的，计入营业外收入）或冲减相关成本费用或损失。

本公司取得的政策性优惠贷款贴息，区分以下两种情况，分别进行会计处理：

① 财政将贴息资金拨付给贷款银行，由贷款银行以政策性优惠利率向本公司提供贷款的，本公司以实际收到的借款金额作为借款的入账价值，按照借款本金和该政策性优惠利率计算相关借款费用。

② 财政将贴息资金直接拨付给本公司的，本公司将对应的贴息冲减相关借款费用。

27、递延所得税资产/递延所得税负债

对于可抵扣暂时性差异确认递延所得税资产，以未来期间很可能取得的用来抵扣可抵扣暂时性差异的应纳税所得额为限。对于能够结转以后年度的可抵扣亏损和税款抵减，以很可能获得用来抵扣可抵扣亏损和税款抵减的未来应纳税所得额为限，确认相应的递延所得税资产。

对于应纳税暂时性差异，除特殊情况外，确认递延所得税负债。

不确认递延所得税资产或递延所得税负债的特殊情况包括：商誉的初始确认；除企业合并以外的发生时既不影响会计利润也不影响应纳税所得额（或可抵扣亏损）的其他交易或事项。

当拥有以净额结算的法定权利，且意图以净额结算或取得资产、清偿负债同时进行，当期所得税资产及当期所得税负债以抵销后的净额列报。

当拥有以净额结算当期所得税资产及当期所得税负债的法定权利，且递延所得税资产及递延所得税负债是与同一税收征管部门对同一纳税主体征收的所得税相关或者是对不同的纳税主体相关，但在未来每一具有重要性的递延所得税资产及负债转回的期间内，涉及的纳税主体意图以净额结算当期所得税资产和负债或是同时取得资产、清偿负债时，递延所得税资产及递延所得税负债以抵销后的净额列报。

28、租赁

（1）经营租赁的会计处理方法

①公司租入资产所支付的租赁费，在不扣除免租期的整个租赁期内，按直线法进行分摊，计入当期费用。公司支付的与租赁交易相关的初始直接费用，计入当期费用。

资产出租方承担了应由公司承担的与租赁相关的费用时，公司将该部分费用从租金总额中扣除，按扣除后的租金费用在租赁期内分摊，计入当期费用。

②公司出租资产所收取的租赁费，在不扣除免租期的整个租赁期内，按直线法进行分摊，确认为租赁相关收入。公司支付的与租赁交易相关的初始直接费用，计入当期费用；如金额较大的，则予以资本化，在整个租赁期间内按照与租赁相关收入确认相同的基础分期计入当期收益。

公司承担了应由承租方承担的与租赁相关的费用时，公司将该部分费用从租金收入总额中扣除，按扣除后的租金费用在租赁期内分配。

29、其他重要的会计政策和会计估计

（1）终止经营

终止经营是满足下列条件之一的、能够单独区分的组成部分，且该组成部分已被本公司处置或被本公司划归为持有待售类别：

- ①该组成部分代表一项独立的主要业务或一个单独的主要经营地区；
- ②该组成部分是拟对一项独立的主要业务或一个单独的主要经营地区进行处置的一项相关联计划的一部分；
- ③该组成部分是专为转售而取得的子公司。

（2）回购本公司股份

因减少注册资本或奖励职工等原因收购本公司股份的，按实际支付的金额作为库存股处理，同时进行备查登记。如果将回购的股份注销，则将按注销股票面值和注销股数计算的股票面值总额与实际回购所支付的金额之间的差额冲减资本公积，资本公积不足冲减的，冲减留存收益；如果将回购的股份奖励给本公司职工属于以权益结算的股份支付，于职工行权购买本公司股份收到价款时，转销交付职工的库存股成本和等待期内资本公积（其他资本公积）累计金额，同时按照其差额调整资本公积（资本溢价或股本溢价）。

30、重要会计政策和会计估计变更

(1) 重要会计政策变更

√ 适用 □ 不适用

会计政策变更的内容和原因	审批程序	备注
首次执行新金融准则,《企业会计准则第7号—非货币性资产交换》(财会[2019]8号),《企业会计准则第12号—债务重组》(财会[2019]9号)	2019年8月26日,第三届董事会第三十次会议,第三届监事会第二十三次会议,审议通过《关于会计政策变更的议案》。	《企业会计准则第22号——金融工具确认和计量》(财会[2017]7号)、《企业会计准则第23号——金融资产转移》(财会[2017]8号)、《企业会计准则第24号——套期会计》(财会(2017)9号)、《企业会计准则第37号——金融工具列报》(财会[2017]14号)(新金融准则)
财政部于2019年4月30日发布了《关于修订印发2019年度一般企业财务报表格式的通知》(财会[2019]6号),和企业会计准则的要求编制2019年1-6月财务报表,结合此项目会计政策变更及企业实际情况,变更财务报表格式。	2019年8月26日,第三届董事会第三十次会议,第三届监事会第二十三次会议,审议通过《关于会计政策变更的议案》。	

本次变更后,公司将执行财政部发布的新金融准则、《企业会计准则第7号—非货币性资产交换》(财会[2019]8号)、《企业会计准则第12号—债务重组》(财会[2019]9号)及《关于修订印发2019年度一般企业财务报表格式的通知的有关规定》(财会[2019]6号)。主要变更内容及影响如下:

a、资产负债表中“应收票据及应收账款”项目分拆为“应收票据”及“应收账款”两个项目;“应付票据及应付账款”项目分拆为“应付票据”及“应付账款”两个项目。

b、资产负债表新增“交易性金融资产”、“应收款项融资”、“债权投资”、“其他债权投资”、“其他权益工具投资”、“其他非流动金融资产”、“交易性金融负债”等项目。

c、利润表新增“信用减值损失”项目,反映企业按照《企业会计准则第22号—金融工具确认和计量》(财会[2017]7号)要求计提的各项金融工具信用减值准备所确认的信用损失。利润表增加“以摊余成本计量的金融资产终止确认收益(损失以“-”号填列)”、“净敞口套期收益(损失以“-”号填列)”、“信用减值损失(损失以“-”号填列)”项目等。

d、将利润表“减:资产减值损失”调整为“加:资产减值损失(损失以“-”列示)”。

除上述会计政策变更外,其他未变更部分,仍按照财政部前期颁布的《企业会计准则——基本准则》和各项具体会计准则、企业会计准则应用指南、企业会计准则解释公告以及其他相关规定执行。以上会计政策变更仅对财务报表格式和部分项目填列口径产生影响,不影响公司净资产、净利润等财务指标。

(2) 重要会计估计变更

√ 适用 □ 不适用

会计估计变更的内容和原因	审批程序	开始适用的时点	备注
为了更加客观、真实、公允地反映公司财务状况和经营成果,根据《企业会计准则》等相关规定,对应收款项计提坏账准备的会计估计进行变更。	2019年3月25日召开第三届董事会第二十六次会议、第三届监事会第十九次会议,审议通过了《关于会计估计变更的议案》。	2019年03月25日	

公司上市以来，在巩固了原有中间件业务的同时，通过新设投资、收购等资本市场手段，拓展新业务，不断完善在网络信息安全、大数据等领域的布局。公司已由原来的单一中间件厂商，转变为业务包含基础软件、信息安全、网络安全、数据安全、应急安全、军工信息化等综合性软件及服务供应商。随着公司业务不断发展，公司的客户结构已发生根本性变化，为了更加客观、真实、公允地反映公司财务状况和经营成果，根据《企业会计准则》等相关规定，公司对应收款项计提坏账准备的会计估计进行变更。

账龄	原会计估计 应收账款 原值	原会计估计下 应收账款 计提比例	原会计估计下 应计提 坏账准备	现会计估计下 应收账款 计提比例	现会计估计下 应计提 坏账准备
6个月内（含6个月）	187,937,798.16	5%	9,396,889.91	0.00%	-

（3）首次执行新金融工具准则、新收入准则、新租赁准则调整首次执行当年年初财务报表相关项目情况

√ 适用 □ 不适用

合并资产负债表

单位：元

项目	2018年12月31日	2019年01月01日	调整数
流动资产：			
货币资金	370,094,606.09	370,094,606.09	
结算备付金			
拆出资金			
交易性金融资产			
以公允价值计量且其变动计入当期损益的金融资产			
衍生金融资产			
应收票据	929,920.00	929,920.00	
应收账款	350,312,838.59	350,312,838.59	
应收款项融资			
预付款项	4,732,360.89	4,732,360.89	
应收保费			
应收分保账款			
应收分保合同准备金			
其他应收款	7,179,724.32	7,179,724.32	
其中：应收利息			
应收股利			
买入返售金融资产			
存货	38,577,722.60	38,577,722.60	
合同资产			

持有待售资产			
一年内到期的非流动资产			
其他流动资产	40,851.19	40,851.19	
流动资产合计	771,868,023.68	771,868,023.68	
非流动资产：			
发放贷款和垫款			
债权投资			
可供出售金融资产	200,000.00		-200,000.00
其他债权投资			
持有至到期投资			
长期应收款			
长期股权投资	67,605,343.76	67,605,343.76	
其他权益工具投资		200,000.00	200,000.00
其他非流动金融资产			
投资性房地产			
固定资产	4,050,192.08	4,050,192.08	
在建工程			
生产性生物资产			
油气资产			
使用权资产			
无形资产	17,138,257.90	17,138,257.90	
开发支出			
商誉	1,077,053,612.42	1,077,053,612.42	
长期待摊费用	141,674.96	141,674.96	
递延所得税资产	15,363,720.59	15,363,720.59	
其他非流动资产	78,806,592.98	78,806,592.98	
非流动资产合计	1,260,359,394.69	1,260,359,394.69	
资产总计	2,032,227,418.37	2,032,227,418.37	
流动负债：			
短期借款			
向中央银行借款			
拆入资金			
交易性金融负债			
以公允价值计量且其变动计			

入当期损益的金融负债			
衍生金融负债			
应付票据			
应付账款	55,496,692.40	55,496,692.40	
预收款项	7,271,317.71	7,271,317.71	
卖出回购金融资产款			
吸收存款及同业存放			
代理买卖证券款			
代理承销证券款			
应付职工薪酬	14,829,832.87	14,829,832.87	
应交税费	28,350,685.64	28,350,685.64	
其他应付款	338,177,765.61	338,177,765.61	
其中：应付利息			
应付股利			
应付手续费及佣金			
应付分保账款			
合同负债			
持有待售负债			
一年内到期的非流动负债	48,000,000.00	48,000,000.00	
其他流动负债			
流动负债合计	492,126,294.23	492,126,294.23	
非流动负债：			
保险合同准备金			
长期借款	112,000,000.00	112,000,000.00	
应付债券			
其中：优先股			
永续债			
租赁负债			
长期应付款			
长期应付职工薪酬			
预计负债			
递延收益	5,468,820.00	5,468,820.00	
递延所得税负债	315,026.67	315,026.67	
其他非流动负债			

非流动负债合计	117,783,846.67	117,783,846.67	
负债合计	609,910,140.90	609,910,140.90	
所有者权益：			
股本	277,031,708.00	277,031,708.00	
其他权益工具			
其中：优先股			
永续债			
资本公积	1,184,086,255.80	1,184,086,255.80	
减：库存股	150,004,584.16	150,004,584.16	
其他综合收益			
专项储备			
盈余公积	26,325,950.60	26,325,950.60	
一般风险准备			
未分配利润	84,877,947.23	84,877,947.23	
归属于母公司所有者权益合计	1,422,317,277.47	1,422,317,277.47	
少数股东权益			
所有者权益合计	1,422,317,277.47	1,422,317,277.47	
负债和所有者权益总计	2,032,227,418.37	2,032,227,418.37	

调整情况说明

财政部于2017年修订发布了《企业会计准则第 22 号——金融工具确认和计量》（财会〔2017〕7 号）、《企业会计准则第 23 号——金融资产转移》（财会〔2017〕8 号）、《企业会计准则第 24 号——套期会计》（财会〔2017〕9 号），《企业会计准则第 37 号——金融工具列报》（财会〔2017〕14 号）等四项金融工具相关会计准则，我公司自2019 年1月1日起施行；财政部于2019年4月30日发布了《关于修订印发2019年度一般企业财务报表格式的通知》（财会〔2019〕6号），和企业会计准则的要求编制2019年1-6月财务报表，结合此项目会计政策变更及企业实际情况，变更财务报表格式。

母公司资产负债表

单位：元

项目	2018 年 12 月 31 日	2019 年 01 月 01 日	调整数
流动资产：			
货币资金	170,909,652.24	170,909,652.24	
交易性金融资产			
以公允价值计量且其变动计入当期损益的金融资产			
衍生金融资产			
应收票据	929,920.00	929,920.00	
应收账款	111,523,755.75	111,523,755.75	
应收款项融资			

预付款项	1,795,271.67	1,795,271.67	
其他应收款	59,371,218.01	59,371,218.01	
其中：应收利息			
应收股利			
存货			
合同资产			
持有待售资产			
一年内到期的非流动资产			
其他流动资产			
流动资产合计	344,529,817.67	344,529,817.67	
非流动资产：			
债权投资			
可供出售金融资产			
其他债权投资			
持有至到期投资			
长期应收款			
长期股权投资	1,507,765,424.70	1,507,765,424.70	
其他权益工具投资			
其他非流动金融资产			
投资性房地产			
固定资产	1,146,963.22	1,146,963.22	
在建工程			
生产性生物资产			
油气资产			
使用权资产			
无形资产	6,303,112.53	6,303,112.53	
开发支出			
商誉			
长期待摊费用			
递延所得税资产	7,147,874.78	7,147,874.78	
其他非流动资产			
非流动资产合计	1,522,363,375.23	1,522,363,375.23	
资产总计	1,866,893,192.90	1,866,893,192.90	
流动负债：			

短期借款			
交易性金融负债			
以公允价值计量且其变动计入当期损益的金融负债			
衍生金融负债			
应付票据			
应付账款	2,433,169.16	2,433,169.16	
预收款项	1,068,768.31	1,068,768.31	
合同负债			
应付职工薪酬	10,144,586.26	10,144,586.26	
应交税费	8,072,205.18	8,072,205.18	
其他应付款	383,444,977.89	383,444,977.89	
其中：应付利息			
应付股利			
持有待售负债			
一年内到期的非流动负债	48,000,000.00	48,000,000.00	
其他流动负债			
流动负债合计	453,163,706.80	453,163,706.80	
非流动负债：			
长期借款	112,000,000.00	112,000,000.00	
应付债券			
其中：优先股			
永续债			
租赁负债			
长期应付款			
长期应付职工薪酬			
预计负债			
递延收益	5,468,820.00	5,468,820.00	
递延所得税负债			
其他非流动负债			
非流动负债合计	117,468,820.00	117,468,820.00	
负债合计	570,632,526.80	570,632,526.80	
所有者权益：			
股本	277,031,708.00	277,031,708.00	

其他权益工具			
其中：优先股			
永续债			
资本公积	1,184,086,255.80	1,184,086,255.80	
减：库存股	150,004,584.16	150,004,584.16	
其他综合收益			
专项储备			
盈余公积	26,325,950.60	26,325,950.60	
未分配利润	-41,178,664.14	-41,178,664.14	
所有者权益合计	1,296,260,666.10	1,296,260,666.10	
负债和所有者权益总计	1,866,893,192.90	1,866,893,192.90	

(4) 首次执行新金融工具准则、新租赁准则追溯调整前期比较数据说明

适用 不适用

六、税项

1、主要税种及税率

税种	计税依据	税率
增值税	按税法规定计算的销售货物和应税劳务收入为基础计算销项税额，在扣除当期允许抵扣的进项税额后，差额部分为应交增值税。	16%、13%、6%
城市维护建设税	按实际缴纳的增值税计缴	7%
企业所得税	按应纳税所得额计缴	25%、15%
教育费附加	按实际缴纳的增值税计缴	3%
地方教育费附加	按实际缴纳的增值税计缴	2%

存在不同企业所得税税率纳税主体的，披露情况说明

纳税主体名称	所得税税率
本公司	15%
成都东方通科技有限责任公司	25%
上海东方通泰软件科技有限公司	15%
北京惠捷朗科技有限公司	15%
北京微智信业科技有限公司	15%
北京东方通宇技术有限公司	25%
北京数字天堂信息科技有限责任公司	15%

东方通科技无锡有限公司	25%
北京泰策科技有限公司	15%

2、税收优惠

(1) 增值税

根据《国务院关于印发进一步鼓励软件产业和集成电路产业发展若干政策的通知》（国发[2011]4号）及《财政部、国家税务总局关于软件产品增值税政策的通知》（财税[2011]100号）的规定，本公司及子公司销售自行开发生产的软件产品，按法定税率征收增值税后，享受增值税实际税负超过3%的部分即征即退的优惠政策。

(2) 所得税

2017年8月10日，本公司被北京市科学技术委员会、北京市财政局、北京市国家税务局、北京市地方税务局认定为高新技术企业，有效期三年，自2017年开始减按15%税率征收企业所得税。

上海东方通泰软件科技有限公司于2018年11月27日被上海市科学技术委员会、上海市财政局、上海市国家税务局、上海市地方税务局认定为高新技术企业，有效期三年，自2018年开始减按15%税率征收企业所得税。

北京惠捷朗科技有限公司于2017年8月10日被北京市科学技术委员会、北京市财政局、北京市国家税务局、北京市地方税务局认定为高新技术企业，有效期三年。自2017年减按15%税率缴纳企业所得税。

北京数字天堂信息科技有限责任公司于2018年10月31日被北京市科学技术委员会、北京市财政局、北京市国家税务局、北京市地方税务局认定为高新技术企业，有效期三年。自2018年减按15%税率缴纳企业所得税。

北京微智信业科技有限公司于2017年8月10日被北京市科学技术委员会、北京市财政局、北京市国家税务局、北京市地方税务局认定为高新技术企业，2017年至2019年可减按15%的税率计算缴纳企业所得税。

北京泰策科技有限公司于2017年12月6日被北京市科学技术委员会、北京市财政局、北京市国家税务局、北京市地方税务局认定为高新技术企业，2017年至2019年可减按15%的税率计算缴纳企业所得税。

公司需遵守《深圳证券交易所行业信息披露指引第12号——上市公司从事软件与信息技术服务业务》的披露要求

七、合并财务报表项目注释

1、货币资金

单位：元

项目	期末余额	期初余额
库存现金	27,907.34	44,627.68
银行存款	196,009,220.56	366,726,665.42
其他货币资金	7,353,105.22	3,323,312.99
合计	203,390,233.12	370,094,606.09

其他说明

受到限制的货币资金明细如下：

项目	期末余额	年初余额
履约保证金	7,353,105.22	3,323,312.99

合计	7,353,105.22	3,323,312.99
----	--------------	--------------

2、应收票据

(1) 应收票据分类列示

单位：元

项目	期末余额	期初余额
银行承兑票据	3,102,220.00	929,920.00
合计	3,102,220.00	929,920.00

如是按照预期信用损失一般模型计提应收票据坏账准备，请参照其他应收款的披露方式披露坏账准备的相关信息：

适用 不适用

3、应收账款

(1) 应收账款分类披露

单位：元

类别	期末余额					期初余额				
	账面余额		坏账准备		账面价值	账面余额		坏账准备		账面价值
	金额	比例	金额	计提比例		金额	比例	金额	计提比例	
按单项计提坏账准备的应收账款	1,834,794.45	0.38%	1,834,794.45	100.00%		1,834,794.45	0.43%	1,834,794.45	100.00%	
其中：										
单项金额不重大但单独计提坏账准备的应收账款	1,834,794.45	0.38%	1,834,794.45	100.00%		1,834,794.45	0.43%	1,834,794.45	100.00%	
按组合计提坏账准备的应收账款	480,581,203.45	99.62%	73,025,622.82	15.20%	407,555,580.63	429,101,430.25	99.57%	78,788,591.66	18.36%	350,312,838.59
其中：										
按信用风险特征组合计提坏账准备的应收账款	480,581,203.45	99.62%	73,025,622.82	15.20%	407,555,580.63	429,101,430.25	99.57%	78,788,591.66	18.36%	350,312,838.59
合计	482,415,997.90	100.00%	74,860,417.27	15.52%	407,555,580.63	430,936,224.70	100.00%	80,623,386.11	18.71%	350,312,838.59

按单项计提坏账准备：单项金额不重大但单独计提坏账准备的应收账款

单位：元

名称	期末余额
----	------

	账面余额	坏账准备	计提比例	计提理由
单项金额不重大但单独计提坏账准备的应收账款	1,834,794.45	1,834,794.45	100.00%	预计收回的可能性较小
合计	1,834,794.45	1,834,794.45	--	--

按组合计提坏账准备：按信用风险特征组合计提坏账准备的应收账款

单位：元

名称	期末余额		
	账面余额	坏账准备	计提比例
6 个月内（含 6 个月）	187,937,798.16		0.00%
6 个月以上-1 年以内（含 1 年）	134,168,587.99	6,708,429.36	5.00%
1-2 年	49,761,052.03	4,976,105.20	10.00%
2-3 年	26,240,469.90	5,248,093.96	20.00%
3-4 年	39,201,074.43	15,680,429.78	40.00%
4-5 年	14,298,282.01	11,438,625.59	80.00%
5 年以上	28,973,938.93	28,973,938.93	100.00%
合计	480,581,203.45	73,025,622.82	--

如是按照预期信用损失一般模型计提应收账款坏账准备，请参照其他应收款的披露方式披露坏账准备的相关信息：

适用 不适用

按账龄披露

单位：元

账龄	期末余额
1 年以内（含 1 年）	322,106,386.15
6 个月内（含 6 个月）	187,937,798.16
6 个月以上-1 年以内（含 1 年）	134,168,587.99
1 至 2 年	49,761,052.03
2 至 3 年	26,240,469.90
3 年以上	82,473,295.37
3 至 4 年	39,201,074.43
4 至 5 年	14,298,282.01
5 年以上	28,973,938.93
合计	480,581,203.45

公司需遵守《深圳证券交易所行业信息披露指引第 12 号——上市公司从事软件与信息技术服务业务》的披露要求

(2) 本期计提、收回或转回的坏账准备情况

本期计提坏账准备情况：

单位：元

类别	期初余额	本期变动金额			期末余额
		计提	收回或转回	核销	
按信用风险特征组合计提坏账准备的应收账款	78,788,591.66	6,708,429.36	12,471,398.20		73,025,622.82
合计	78,788,591.66	6,708,429.36	12,471,398.20		73,025,622.82

(3) 按欠款方归集的期末余额前五名的应收账款情况

单位名称	期末余额		
	应收账款	占应收账款合计数的比例	坏账准备
中国电信集团有限公司江苏分公司	25,139,788.34	5.22%	1,040,694.72
中国移动通信集团上海有限公司	19,475,480.01	4.04%	1,125,184.60
中国移动通信集团江西有限公司	12,427,864.60	2.58%	548,244.97
中国移动通信有限公司	11,655,732.57	2.42%	240,010.70
北京奕信科技有限公司	9,952,800.00	2.06%	909,585.64
合计	78,651,665.52	16.32%	3,863,720.63

4、预付款项

(1) 预付款项按账龄列示

单位：元

账龄	期末余额		期初余额	
	金额	比例	金额	比例
1 年以内	6,217,061.26	82.08%	3,439,229.50	72.67%
1 至 2 年	659,243.89	8.70%	713,131.39	15.07%
2 至 3 年	117,924.42	1.56%		
3 年以上	580,000.00	7.66%	580,000.00	12.26%
合计	7,574,229.57	--	4,732,360.89	--

账龄超过 1 年且金额重要的预付款项未及时结算原因的说明：

(2) 按预付对象归集的期末余额前五名的预付款情况

单位：元

预付对象	期末余额	占预付款项期末余额合计数的比例
北京尚优力达科技有限公司	2,000,000.00	26.41%
上海海思技术有限公司	742,000.00	9.80%
北京信息基础设施建设股份有限公司	523,362.22	6.91%
北京工畅信达科技有限公司	500,000.00	6.60%
中软信息工程有限公司	430,000.00	5.68%
合 计	4,195,362.22	55.39%

其他说明：

5、其他应收款

单位：元

项目	期末余额	期初余额
其他应收款	13,384,908.24	7,179,724.32
合计	13,384,908.24	7,179,724.32

(1) 其他应收款

1) 其他应收款按款项性质分类情况

单位：元

款项性质	期末账面余额	期初账面余额
备用金及职工借款	1,785,474.71	1,548,030.14
保证金	7,381,585.57	3,554,054.28
押金	1,647,222.61	2,241,829.84
单位往来款	1,881,519.16	
其他	856,244.84	
合计	13,552,046.89	7,343,914.26

损失准备本期变动金额重大的账面余额变动情况

适用 不适用

按账龄披露

单位：元

账龄	期末余额
1 年以内（含 1 年）	10,638,960.89
6 个月以内（含 6 个月）	8,098,913.25
6 个月以上-1 年以内（含 1 年）	2,540,047.64
1 至 2 年	664,116.86
2 至 3 年	1,667,385.53
3 年以上	581,583.61

3 至 4 年	133,508.48
4 至 5 年	348,654.13
5 年以上	99,421.00
合计	13,552,046.89

3) 本期计提、收回或转回的坏账准备情况

本期计提坏账准备情况:

单位: 元

类别	期初余额	本期变动金额		期末余额
		计提	收回或转回	
其他应收款坏账准备		167,138.65		167,138.65
合计		167,138.65		167,138.65

4) 按欠款方归集的期末余额前五名的其他应收款情况

单位: 元

单位名称	款项的性质	期末余额	账龄	占其他应收款 期末余额合计 数的比例	坏账准备 期末余额
北京东华合创科技有限公司	保证金	946,900.00	1 年以内 594000 元, 2-3 年 352900 元	6.99%	
中招国际招标有限公司	保证金	960,000.00	1 年以内	7.08%	
北京信息基础设施建设股份有限公司	押金	510,929.74	2-3 年	3.77%	
前锦网络信息技术(上海)有限公司	五险一金	472,565.49	1 年以内	3.49%	
海关总署物资装备采购中心	保证金	294,500.00	4-5 年	2.05%	
合计	--	3,184,895.23	--	23.38%	

6、存货

是否已执行新收入准则

 是 否

(1) 存货分类

单位: 元

项目	期末余额			期初余额		
	账面余额	跌价准备	账面价值	账面余额	跌价准备	账面价值
库存商品	8,092,419.44	132,587.41	7,959,832.03	9,805,064.16	132,587.41	9,672,476.75
发出商品	21,429,343.30		21,429,343.30	28,905,245.85		28,905,245.85
合计	29,521,762.74	132,587.41	29,389,175.33	38,710,310.01	132,587.41	38,577,722.60

公司是否需遵守《深圳证券交易所行业信息披露指引第 4 号—上市公司从事种业、种植业务》的披露要求

否

公司是否需遵守《深圳证券交易所创业板行业信息披露指引第 1 号——上市公司从事广播电影电视业务》的披露要求

否

公司是否需遵守《深圳证券交易所创业板行业信息披露指引第 5 号——上市公司从事互联网游戏业务》的披露要求

否

(2) 存货跌价准备

单位：元

项目	期初余额	本期增加金额		本期减少金额		期末余额
		计提	其他	转回或转销	其他	
库存商品	132,587.41					132,587.41
合计	132,587.41					132,587.41

7、其他流动资产

是否已执行新收入准则

是 否

单位：元

项目	期末余额	期初余额
增值税	22,735.47	40,851.19
合计	22,735.47	40,851.19

其他说明：

8、长期股权投资

单位：元

被投资单位	期初余额 (账面价值)	本期增减变动							期末余额 (账面价值)	减值准备 期末余额	
		追加投资	减少投资	权益法下 确认的投 资损益	其他综合 收益调整	其他权益 变动	宣告发放 现金股利 或利润	计提减值 准备			其他
一、合营企业											
北京核高基软件有限公司	250,098.96									250,098.96	
杭州清响投资管理合伙企业(有限合伙)	67,355.2480	20,000.0000		-883,241.50						86,472.0030	

伙)											
小计	67,605,34 3.76	20,000,00 0.00		-883,241. 50						86,722,10 2.26	
二、联营企业											
合计	67,605,34 3.76	20,000,00 0.00		-883,241. 50						86,722,10 2.26	

9、其他权益工具投资

单位：元

项目	期末余额	期初余额
上海软件产业促进中心	200,000.00	200,000.00
合计	200,000.00	200,000.00

10、固定资产

单位：元

项目	期末余额	期初余额
固定资产	81,890,706.40	4,050,192.08
合计	81,890,706.40	4,050,192.08

(1) 固定资产情况

单位：元

项目	房屋及建筑物	运输设备	电子设备及其他	合计
一、账面原值：				
1.期初余额		5,297,421.69	7,492,528.57	12,789,950.26
2.本期增加金额	78,806,592.98		384,608.87	79,191,201.85
(1) 购置	78,806,592.98		384,608.87	79,191,201.85
(2) 在建工程转入				
(3) 企业合并增加				
3.本期减少金额			48,500.86	48,500.86
(1) 处置或报废			48,500.86	48,500.86
4.期末余额	78,806,592.98	5,297,421.69	7,828,636.58	91,932,651.25
二、累计折旧				

1.期初余额		3,914,580.16	4,825,178.02	8,739,758.18
2.本期增加金额	713,011.92	231,598.38	403,404.37	1,348,014.67
(1) 计提	713,011.92	231,598.38	403,404.37	1,348,014.67
3.本期减少金额			45,828.00	45,828.00
(1) 处置或报废			45,828.00	45,828.00
4.期末余额	713,011.92	4,146,178.54	5,182,754.39	10,041,944.85
三、减值准备				
1.期初余额				
2.本期增加金额				
(1) 计提				
3.本期减少金额				
(1) 处置或报废				
4.期末余额				
四、账面价值				
1.期末账面价值	78,093,581.06	1,151,243.15	2,645,882.19	81,890,706.40
2.期初账面价值		1,382,841.53	2,667,350.55	4,050,192.08

11、无形资产

(1) 无形资产情况

单位：元

项目	土地使用权	专利权	非专利技术	软件	合计
一、账面原值					
1.期初余额				66,845,145.25	66,845,145.25
2.本期增加金额				3,980,603.44	3,980,603.44
(1) 购置				3,980,603.44	3,980,603.44
(2) 内部研发					
(3) 企业合并增加					

3.本期减少金额					
(1) 处置					
4.期末余额			69,885,889.68	69,885,889.68	
二、累计摊销					
1.期初余额			49,706,887.35	49,706,887.35	
2.本期增加金额			3,853,826.25	3,853,826.25	
(1) 计提			3,853,826.25	3,853,826.25	
3.本期减少金额					
(1) 处置					
4.期末余额			52,620,854.59	52,620,854.59	
三、减值准备					
1.期初余额					
2.本期增加金额					
(1) 计提					
3.本期减少金额					
(1) 处置					
4.期末余额					
四、账面价值					
1.期末账面价值			17,265,035.09	17,265,035.09	
2.期初账面价值			17,138,257.90	17,138,257.90	

12、商誉

(1) 商誉账面原值

单位：元

被投资单位名称或形成商誉的事项	期初余额	本期增加	本期减少	期末余额
北京惠捷朗科技有限公司	363,369,417.11			363,369,417.11
北京同德一心科技有限公司	29,607,378.92			29,607,378.92
北京数字天堂信息科技有限责任公司	34,847,082.00			34,847,082.00
北京微智信业科技有限公司	479,175,592.37			479,175,592.37
北京泰策科技有限公司	554,871,440.00			554,871,440.00
合计	1,461,870,910.40			1,461,870,910.40

(2) 商誉减值准备

单位：元

被投资单位名称或形成商誉的事项	期初余额	本期增加	本期减少	期末余额
北京惠捷朗科技有限公司	337,929,523.60			337,929,523.60
北京同德一心科技有限公司	29,607,378.92			29,607,378.92
北京数字天堂信息科技有限责任公司	17,280,395.46			17,280,395.46
合计	384,817,297.98			384,817,297.98

商誉所在资产组或资产组组合的相关信息

(1) 关于北京惠捷朗科技有限公司商誉所在资产组或资产组组合的相关信息北京东方通科技股份有限公司于2014年11月30日以人民币42,000万元为对价，收购非同一控制下的北京惠捷朗科技有限公司（以下简称“惠捷朗”）100%的股权，收购取得的惠捷朗以公允价值持续计算可辨认净资产公允价值为56,630,582.89元，形成商誉人民币363,369,417.11元。

东方通管理层在充分考虑能够受益于企业合并的协同效应后，判断惠捷朗没有与商誉无关的资产和负债，所有资产负债在一个资产组范围内才可独立产生现金流，因此将惠捷朗划分为一个独立资产组。

惠捷朗公司经营范围：技术推广；软件服务；销售计算机、软件及辅助设备。（企业依法自主选择经营项目，开展经营活动；开展经营活动；依法批准的项目，经相关部门批准后依批准的内容开展经营活动；不得从事本市产业政策禁止和限制类项目的经营活动。）

(2) 关于北京同德一心科技有限公司商誉所在资产组或资产组组合的相关信息

北京东方通科技股份有限公司于2014年8月31日以人民币3,000万元为对价，收购非同一控制下的北京同德一心科技有限公司（以下简称“同德一心”）100%的股权，收购取得的同德一心可辨认净资产为392,621.08元，形成商誉人民币29,607,378.92元。

东方通管理层在充分考虑能够受益于企业合并的协同效应后，判断同德一心没有与商誉无关的资产和负债，所有资产负债在一个资产组范围内才可独立产生现金流，因此将同德一心划分为一个独立资产组。

同德一心是国内最早专业从事服务器虚拟化软件以及云管理平台系列软件研发的公司，其核心产品oCloud-奥云虚拟化平台。2016年2月14日东方通完成了对北京同德一心科技有限公司的吸收合并后，同德一心的商誉29,607,378.92元载入东方通账面。收购完成后，东方通对同德一心的人员、技术、品牌的融合，未能达到预期。账面同德一心相关资产仅剩商誉29,607,378.92元，2017年度对商誉全额计提减值准备。

(3) 关于北京数字天堂信息科技有限公司商誉所在资产组或资产组组合的相关信息

北京东方通科技股份有限公司于2015年6月以人民币4,137万元为对价,收购非同一控制下的北京数字天堂信息科技有限公司(以下简称“数字天堂”)100%的股权,收购取得的数字天堂可辨认的以公允价值持续计量的净资产6,522,918.00元,合并时确认商誉34,847,082.00元。

东方通管理层在充分考虑能够受益于企业合并的协同效应后,判断数字天堂没有与商誉无关的资产和负债,所有资产负债在一个资产组范围内才可独立产生现金流,因此将数字天堂划分为一个独立资产组。

数字天堂主营业务是移动中间件,其核心产品MKey移动中间件,随着HTML5技术的成熟及应用范围的扩大,HTML5成为通用技术标准,受其挤压,数字天堂MKey产品销售下滑。基于以上,2017年12月31日时点管理层对数字天堂整体股权及商誉价值进行了测算并计提商誉减值17,280,395.46元。

(4) 关于北京微智信业科技有限公司商誉所在资产组或资产组组合的相关信息

北京东方通科技股份有限公司于2016年5月以人民币58,100万元为对价,收购非同一控制下的北京微智信业科技有限公司(以下简称“微智信业”)100%的股权,收购取得的微智信业可辨认的以公允价值持续计量的净资产101,824,407.63元,合并时确认商誉479,175,592.37元。

东方通管理层在充分考虑能够受益于企业合并的协同效应后,判断微智信业没有与商誉无关的资产和负债,所有资产负债在一个资产组范围内才可独立产生现金流,因此将微智信业划分为一个独立资产组。

微智信业是国内专业的网络内容安全管理产品及服务提供商。2015-2017三年均超额完成了业绩承诺目标。

(5) 关于北京泰策科技有限公司商誉所在资产组或资产组组合的相关信息

北京东方通科技股份有限公司于2018年11月以人民币60,000万元为对价,收购非同一控制下的北京泰策科技有限公司(以下简称“泰策科技”)100%的股权,收购取得的泰策科技可辨认的以公允价值持续计量的净资产45,128,560.00元,合并时确认商誉554,871,440.00元。

东方通管理层在充分考虑能够受益于企业合并的协同效应后,判断泰策科技没有与商誉无关的资产和负债,所有资产负债在一个资产组范围内才可独立产生现金流,因此将泰策科技划分为一个独立资产组。

泰策科技是国内领先的数据应用安全和应急安全产品提供商,是高新技术企业和软件企业。泰策科技的主要产品包括域名解析系统(DNS)、应急通信系统和数据安全系统。

13、长期待摊费用

单位：元

项目	期初余额	本期增加金额	本期摊销金额	其他减少金额	期末余额
装修费	141,674.96		85,005.06		56,669.90
合计	141,674.96		85,005.06		56,669.90

其他说明

14、递延所得税资产/递延所得税负债

(1) 未经抵销的递延所得税资产

单位：元

项目	期末余额		期初余额	
	可抵扣暂时性差异	递延所得税资产	可抵扣暂时性差异	递延所得税资产
资产减值准备	74,402,043.81	12,661,348.13	80,920,163.46	13,801,980.88

可抵扣亏损	4,658,201.13	1,050,596.64	2,965,666.84	741,416.71
递延收益	5,520,418.94	803,434.35	5,468,820.00	820,323.00
合计	84,580,663.88	14,515,379.12	89,354,650.30	15,363,720.59

(2) 未经抵销的递延所得税负债

单位：元

项目	期末余额		期初余额	
	应纳税暂时性差异	递延所得税负债	应纳税暂时性差异	递延所得税负债
非同一控制企业合并资产评估增值	1,164,727.79	174,709.17	2,100,177.80	315,026.67
合计	1,164,727.79	174,709.17	2,100,177.80	315,026.67

(3) 以抵销后净额列示的递延所得税资产或负债

单位：元

项目	递延所得税资产和负债 期末互抵金额	抵销后递延所得税资产 或负债期末余额	递延所得税资产和负债 期初互抵金额	抵销后递延所得税资产 或负债期初余额
递延所得税资产		14,515,379.12		15,363,720.59
递延所得税负债		174,709.17		315,026.67

15、其他非流动资产

是否已执行新收入准则

 是 否

单位：元

项目	期末余额	期初余额
预付购房款		78,806,592.98
合计		78,806,592.98

其他说明：

16、应付票据

单位：元

种类	期末余额	期初余额
银行承兑汇票	740,000.00	
合计	740,000.00	

本期末已到期未支付的应付票据总额为 0.00 元。

17、应付账款

(1) 应付账款列示

单位：元

项目	期末余额	期初余额
1 年以内	27,364,038.98	42,712,468.04
1-2 年	3,096,972.86	8,323,509.74
2-3 年	809,000.00	425,700.00
3 年以上	3,223,178.72	4,035,014.62
合计	34,493,190.56	55,496,692.40

(2) 账龄超过 1 年的重要应付账款

单位：元

项目	期末余额	未偿还或结转的原因
中国电子科技集团公司第五十四研究所	2,588,534.48	尚未结算
中国信号百信息服务分公司	1,390,000.00	尚未结算
深圳优特利通信技术有限公司	1,000,000.00	尚未结算
合计	4,978,534.48	--

其他说明：

18、预收款项

是否已执行新收入准则

 是 否

(1) 预收款项列示

单位：元

项目	期末余额	期初余额
1 年以内	4,869,416.64	6,276,487.12
1-2 年	1,000,483.02	838,483.02
2-3 年	228,000.00	2,819.26
3 年以上	156,347.57	153,528.31
合计	6,254,247.23	7,271,317.71

19、应付职工薪酬

(1) 应付职工薪酬列示

单位：元

项目	期初余额	本期增加	本期减少	期末余额
一、短期薪酬	14,734,466.73	52,965,157.00	54,204,419.96	13,495,203.77
二、离职后福利-设定提存计划	95,366.14	4,231,927.94	4,231,862.43	95,431.65
合计	14,829,832.87	57,197,084.94	58,436,282.39	13,590,635.42

(2) 短期薪酬列示

单位：元

项目	期初余额	本期增加	本期减少	期末余额
1、工资、奖金、津贴和补贴	4,854,262.90	46,353,203.45	48,288,076.60	2,919,389.75
2、职工福利费		321,282.27	315,167.95	6,114.32
3、社会保险费	61,699.08	2,447,995.12	2,440,758.31	68,935.89
其中：医疗保险费	55,927.33	2,236,497.93	2,230,558.08	61,867.18
工伤保险费	1,493.06	49,311.32	48,908.76	1,895.62
生育保险费	4,278.69	162,185.87	161,291.47	5,173.09
4、住房公积金	196,808.48	3,175,535.60	3,156,347.60	215,996.48
5、工会经费和职工教育经费	9,621,696.27	667,140.56	4,069.50	10,284,767.33
合计	14,734,466.73	52,965,157.00	54,204,419.96	13,495,203.77

(3) 设定提存计划列示

单位：元

项目	期初余额	本期增加	本期减少	期末余额
1、基本养老保险	91,847.17	4,081,566.03	4,082,509.90	91,200.77
2、失业保险费	3,518.97	150,361.91	149,352.53	4,230.88
合计	95,366.14	4,231,927.94	4,231,862.43	95,431.65

其他说明：

20、应交税费

单位：元

项目	期末余额	期初余额
增值税	4,730,461.80	14,543,152.69

企业所得税	6,794,126.10	11,038,295.94
个人所得税	397,704.46	413,515.88
城市维护建设税	482,257.26	1,170,191.54
教育费附加	206,747.53	492,126.90
印花税	29,342.49	355,284.27
河道管理费	188.89	188.89
地方教育附加	137,831.56	337,929.53
合计	12,778,660.09	28,350,685.64

其他说明：

21、其他应付款

单位：元

项目	期末余额	期初余额
其他应付款	241,860,852.64	338,177,765.61
合计	241,860,852.64	338,177,765.61

(1) 其他应付款

1) 按款项性质列示其他应付款

单位：元

项目	期末余额	期初余额
单位往来款项	986,999.63	3,943,297.16
应付职工个人款项	301,063.03	3,805,501.15
股权收购款	240,000,000.00	330,000,000.00
其他	572,789.98	428,967.30
合计	241,860,852.64	338,177,765.61

22、一年内到期的非流动负债

单位：元

项目	期末余额	期初余额
一年内到期的长期借款	48,000,000.00	48,000,000.00
合计	48,000,000.00	48,000,000.00

其他说明：

23、长期借款

(1) 长期借款分类

单位：元

项目	期末余额	期初余额
保证借款	112,000,000.00	112,000,000.00
合计	112,000,000.00	112,000,000.00

24、递延收益

单位：元

项目	期初余额	本期增加	本期减少	期末余额	形成原因
政府补助	5,468,820.00		112,591.00	5,356,229.00	
合计	5,468,820.00		112,591.00	5,356,229.00	--

涉及政府补助的项目：

单位：元

负债项目	期初余额	本期新增补助金额	本期计入营业外收入金额	本期计入其他收益金额	本期冲减成本费用金额	其他变动	期末余额	与资产相关/与收益相关
核心电子器件、高端通用芯片级基础软件产品科技重大专项	5,468,820.00			112,591.00			5,356,229.00	与收益相关

其他说明：

25、股本

单位：元

	期初余额	本次变动增减(+、-)					期末余额
		发行新股	送股	公积金转股	其他	小计	
股份总数	277,031,708.00						277,031,708.00

其他说明：

26、资本公积

单位：元

项目	期初余额	本期增加	本期减少	期末余额

资本溢价（股本溢价）	1,179,532,266.20			1,179,532,266.20
其他资本公积	4,553,989.60			4,553,989.60
合计	1,184,086,255.80			1,184,086,255.80

其他说明，包括本期增减变动情况、变动原因说明：

27、库存股

单位：元

项目	期初余额	本期增加	本期减少	期末余额
股份回购	150,004,584.16			150,004,584.16
合计	150,004,584.16			150,004,584.16

其他说明，包括本期增减变动情况、变动原因说明：

公司于2018年9月17日召开了2018年第三次临时股东大会，会议审议通过了《关于回购公司股份的议案》。并于2018年9月27日披露了《关于回购公司股份的报告书》。截止2018年11月15日回购公司股份实施完毕，累计回购股份10,336,816股，占公司总股本的3.73%，累计支付的总金额为150,004,584.16元。

28、盈余公积

单位：元

项目	期初余额	本期增加	本期减少	期末余额
法定盈余公积	26,325,950.60			26,325,950.60
合计	26,325,950.60			26,325,950.60

29、未分配利润

单位：元

项目	本期	上期
调整前上期末未分配利润	84,877,947.23	-37,290,619.88
调整后期初未分配利润	84,877,947.23	-37,290,619.88
加：本期归属于母公司所有者的净利润	44,556,785.97	1,609,363.27
期末未分配利润	129,434,733.20	-35,681,256.61

调整期初未分配利润明细：

- 1)、由于《企业会计准则》及其相关新规定进行追溯调整，影响期初未分配利润元。
- 2)、由于会计政策变更，影响期初未分配利润元。
- 3)、由于重大会计差错更正，影响期初未分配利润元。
- 4)、由于同一控制导致的合并范围变更，影响期初未分配利润元。
- 5)、其他调整合计影响期初未分配利润元。

30、营业收入和营业成本

单位：元

项目	本期发生额		上期发生额	
	收入	成本	收入	成本
主营业务	178,290,929.01	35,769,382.04	110,039,821.42	25,239,432.80
合计	178,290,929.01	35,769,382.04	110,039,821.42	25,239,432.80

是否已执行新收入准则

 是 否

其他说明

31、税金及附加

单位：元

项目	本期发生额	上期发生额
城市维护建设税	978,570.43	516,199.34
教育费附加	419,544.39	221,228.27
房产税	275,823.05	
土地使用税	1,716.02	
车船使用税	3,200.00	1,600.00
印花税	123,858.65	16,707.78
地方教育附加	278,809.00	147,485.52
合计	2,081,521.54	903,220.91

其他说明：

32、销售费用

单位：元

项目	本期发生额	上期发生额
职工薪酬	16,079,232.14	14,727,996.97
折旧费	30,612.00	31,516.34
技术服务费	7,326,712.10	4,280,551.99
广告及业务宣传费	69,407.08	
业务招待费	1,659,935.22	1,676,776.11
差旅费	1,768,615.69	1,467,620.53
会议费	242,602.88	419,580.65
咨询费	14,150.94	

交通费	271,710.90	682,523.47
通讯费	13,411.80	71,511.60
办公费	113,473.95	448,103.28
其他	608,179.69	1,327,061.41
合计	28,198,044.39	25,133,242.35

33、管理费用

单位：元

项目	本期发生额	上期发生额
职工薪酬	13,789,249.96	15,274,662.08
折旧费	968,880.56	318,381.64
无形资产摊销	2,322,930.76	4,615,011.22
长期待摊费用	85,005.06	110,711.82
业务招待费	1,133,650.93	724,380.83
差旅费	911,500.72	533,541.23
税金	11,685.56	12,020.06
租赁费	4,909,218.12	5,305,471.26
聘请中介机构费	877,358.50	490,754.72
咨询费	1,082,866.83	136,686.20
技术服务费	377,090.81	867,325.93
交通费	120,147.94	203,644.17
通讯费	34,344.22	112,110.24
办公费	1,307,855.01	1,828,674.36
网络服务费	81,145.43	34,910.35
会议费	297,991.79	329,684.97
人力资源服务费	3,418,658.28	
其他	3,770,196.22	675,963.50
合计	35,499,776.70	31,573,934.58

34、研发费用

单位：元

项目	本期发生额	上期发生额
职工薪酬	32,952,538.78	24,465,894.35
办公费	40,142.00	49,337.14

差旅费	1,351,892.26	853,534.71
委外开发费	2,500,094.78	8,264,231.55
折旧费	375,963.59	270,326.67
无形资产摊销	1,524,280.44	393,833.67
业务招待费	149,634.93	139,042.73
技术服务费	3,700,500.23	2,111,732.28
其他	627,962.40	832,576.84
合计	43,223,009.41	37,380,509.94

35、财务费用

单位：元

项目	本期发生额	上期发生额
利息费用	4,361,173.34	
减：利息收入	1,357,658.39	5,735,995.65
手续费	224,567.40	71,051.69
合计	3,228,082.35	-5,664,943.96

36、其他收益

单位：元

产生其他收益的来源	本期发生额	上期发生额
增值税即征即退	13,181,324.32	7,567,075.60
政府补助	5,691,660.00	969,715.09

37、投资收益

单位：元

项目	本期发生额	上期发生额
权益法核算的长期股权投资收益	-883,241.50	
合计	-883,241.50	

38、资产减值损失

是否已执行新收入准则

□ 是 √ 否

单位：元

项目	本期发生额	上期发生额

一、坏账损失	5,595,830.31	-6,269,550.35
合计	5,595,830.31	-6,269,550.35

39、营业外收入

单位：元

项目	本期发生额	上期发生额	计入当期非经常性损益的金 额
政府补助		260,320.13	
处置报废固定资产利得		6,500.00	
其他		140.00	
合计		266,960.13	

计入当期损益的政府补助：

单位：元

补助项目	发放主体	发放原因	性质类型	补贴是否影 响当年盈亏	是否特殊补 贴	本期发生金 额	上期发生金 额	与资产相关/ 与收益相关
2017 年度中 关村创新能 力建设专项 资金（专利部 分）	首都知识产 权服务业协 会	补助	因研究开发、 技术更新及 改造等获得 的补助	是	否		4,000.00	与收益相关
中介服务资 金	中关村企业 信用促进会	补助	因研究开发、 技术更新及 改造等获得 的补助	是	否		10,000.00	与收益相关
2018 年度第 一批中关村 企业改制挂 牌上市和并 购支持项目	中关村科技 园区管理委 员会	奖励	奖励上市而 给予的政府 补助	是	否		228,400.00	与收益相关
其他政府补 助		补助	因研究开发、 技术更新及 改造等获得 的补助	是	否		17,920.13	与收益相关

40、营业外支出

单位：元

项目	本期发生额	上期发生额	计入当期非经常性损益的金额
对外捐赠	100,000.00		100,000.00

非流动资产损毁报废损失	2,672.86	25,277.00	2,672.86
其他	510.00	100.00	510.00
合计	103,182.86	25,377.00	103,182.86

其他说明：

41、所得税费用

(1) 所得税费用表

单位：元

项目	本期发生额	上期发生额
当期所得税费用	8,508,692.91	-2,744,636.64
递延所得税费用	708,023.97	-881,478.36
合计	9,216,716.88	-3,626,115.00

(2) 会计利润与所得税费用调整过程

单位：元

项目	本期发生额
利润总额	53,773,502.85
按法定/适用税率计算的所得税费用	8,066,025.43
子公司适用不同税率的影响	-274,672.27
非应税收入的影响	-1,977,198.65
不可抵扣的成本、费用和损失的影响	1,975,019.57
本期未确认递延所得税资产的可抵扣暂时性差异或可抵扣亏损的影响	1,427,542.80
所得税费用	9,216,716.88

其他说明

42、现金流量表项目

(1) 收到的其他与经营活动有关的现金

单位：元

项目	本期发生额	上期发生额
利息收入	1,357,658.39	5,735,995.65
政府补助或者研发项目经费	5,691,660.00	472,900.00
保证金	4,143,304.98	4,172,251.26
职工暂借款及备用金返还	613,352.01	2,247,138.37

押金		23,540.00
其他	2,777,338.86	289,372.52
合计	14,583,314.24	12,941,197.80

(2) 支付的其他与经营活动有关的现金

单位：元

项目	本期发生额	上期发生额
金融机构手续费	2,273,878.87	583,206.61
押金	74,540.00	
保证金	12,183,429.08	5,599,537.08
备用金及员工暂借款	2,398,826.72	2,317,520.88
直接付现的销售费用、管理费用、研发费用	29,938,860.43	20,688,974.50
预付房租、物业费	6,036,950.89	4,668,052.20
预付研发项目外委托费	1,517,309.00	13,515,427.00
其他	5,462,514.78	6,018,463.00
合计	59,886,309.77	53,391,181.27

支付的其他与经营活动有关的现金说明：

43、现金流量表补充资料

(1) 现金流量表补充资料

单位：元

补充资料	本期金额	上期金额
1. 将净利润调节为经营活动现金流量：	--	--
净利润	44,556,785.97	1,609,363.27
加：资产减值准备	-5,595,830.31	6,269,550.35
固定资产折旧、油气资产折耗、生产性生物资产折旧	1,230,294.58	647,518.47
无形资产摊销	3,853,826.25	4,884,582.67
长期待摊费用摊销	85,005.06	85,005.06
处置固定资产、无形资产和其他长期资产的损失（收益以“-”号填列）		-6,500.00
固定资产报废损失（收益以“-”号填列）	2,672.86	25,277.00
财务费用（收益以“-”号填列）	4,361,173.34	
投资损失（收益以“-”号填列）	883,241.50	

递延所得税资产减少（增加以“—”号填列）	950,355.77	-881,478.36
递延所得税负债增加（减少以“—”号填列）	-140,317.50	-443,672.88
存货的减少（增加以“—”号填列）	9,149,703.51	-12,548,830.95
经营性应收项目的减少（增加以“—”号填列）	45,303,546.17	981,793.23
经营性应付项目的增加（减少以“—”号填列）	-153,526,093.96	-19,153,135.69
经营活动产生的现金流量净额	-48,885,636.76	-18,530,527.83
2. 不涉及现金收支的重大投资和筹资活动：	--	--
3. 现金及现金等价物净变动情况：	--	--
现金的期末余额	196,037,127.90	574,632,183.36
减：现金的期初余额	366,771,293.10	593,679,289.59
现金及现金等价物净增加额	-170,734,165.20	-19,047,106.23

（2）本期支付的取得子公司的现金净额

单位：元

	金额
本期发生的企业合并于本期支付的现金或现金等价物	90,000,000.00
其中：	--
北京泰策科技有限公司	90,000,000.00
其中：	--
其中：	--
取得子公司支付的现金净额	90,000,000.00

（3）现金和现金等价物的构成

单位：元

项目	期末余额	期初余额
一、现金	196,037,127.90	366,771,293.10
其中：库存现金	27,907.34	44,627.68
可随时用于支付的银行存款	196,009,220.56	366,726,665.42
三、期末现金及现金等价物余额	196,037,127.90	366,771,293.10

44、政府补助

（1）政府补助基本情况

单位：元

种类	金额	列报项目	计入当期损益的金额
增值税即征即脱	13,181,324.32	其他收益	13,181,324.32
北京市科技中小企业技术创新企业	90,000.00	其他收益	90,000.00
收到中关村科技园区海淀园管理委员会研发费用专项补贴款	190,000.00	其他收益	190,000.00
并购政策补贴款	398,660.00	其他收益	398,660.00
2019 年北京专利资助金	3,000.00	其他收益	3,000.00
中间件升级优化及产业化支持资金	4,887,409.00	其他收益	4,887,409.00
无锡国家高新技术产业开发区管理委员会政府补助	10,000.00	其他收益	10,000.00
核心电子器件、高端通用芯片级基础软件产品科技重大专项		其他收益	112,591.00

八、在其他主体中的权益

1、在子公司中的权益

(1) 企业集团的构成

子公司名称	主要经营地	注册地	业务性质	持股比例		取得方式
				直接	间接	
成都东方通科技有限责任公司	成都市	成都高新区天府大道中段 801 号天府软件园 B3 栋 4 层	信息技术业	100.00%		投资设立
上海东方通泰软件科技有限公司	上海市	江场三路 26、28 号 303 室	信息技术业	100.00%		投资设立
北京东方通宇技术有限公司	北京市	北京市海淀区西直门北大街 47 号院 2 号楼一层 B11 室	信息技术业	100.00%		投资设立
北京惠捷朗科技有限公司	北京市	北京市海淀区花园路 2 号 4 号楼中城写字楼 503 室	信息技术业	100.00%		非同一控制下合并
北京数字天堂信息科技有限公司	北京市	北京市海淀区四道口路皂君庙乙 2 号院第四幢平房	信息技术业	100.00%		非同一控制下合并
东方通科技无锡有限公司	无锡市	无锡市新区震泽路 18 号无锡软件园二期--巨蟹座	信息技术业		100.00%	投资设立

		A-507、502				
北京微智信业科技有限公司	北京市	北京市海淀区龙翔路甲1号泰翔商务楼二层207、208室	信息技术业	100.00%		非同一控制下合并
北京泰策科技有限公司	北京市	北京市海淀区中关村南大街2号1号楼19层A座	信息技术业	100.00%		非同一控制下合并

2、在合营安排或联营企业中的权益

(1) 重要的合营企业或联营企业

合营企业或联营企业名称	主要经营地	注册地	业务性质	持股比例		对合营企业或联营企业投资的会计处理方法
				直接	间接	
北京核高基软件有限公司	北京	北京市海淀区北四环西路9号2108-212	基础软件应用软件服务	33.33%		权益法
杭州清响投资管理合伙企业(有限合伙)	杭州	杭州市余杭区仓前街道景兴路999号	投资管理	99.00%		权益法

(2) 重要合营企业的主要财务信息

单位：元

	期末余额/本期发生额		期初余额/上期发生额	
	北京核高基软件有限公司	杭州清响投资管理合伙企业(有限合伙)	北京核高基软件有限公司	杭州清响投资管理合伙企业(有限合伙)
投资账面价值合计	250,098.96	86,472,003.30	250,098.96	67,355,244.80
按持股比例计算的净利润	0.00	-883,241.50	-4,970.56	-295,392.50
按持股比例计算的综合收益总额	0.00	-883,241.50	-4,970.56	-295,392.50

其他说明

九、关联方及关联交易

1、本企业的母公司情况

本企业的母公司情况的说明

本企业最终控制方是黄永军。

2、关联交易情况

(1) 关联担保情况

本公司作为被担保方

单位：元

担保方	担保金额	担保起始日	担保到期日	担保是否已经履行完毕
黄永军	200,000,000.00	2018年12月21日	2023年12月21日	否

关联担保情况说明

2018年12月19日，公司召开第三届董事会第二十三次会议、第三届监事会第十八次会议，审议通过《关于公司实际控制人为公司向银行申请并购贷款授信向担保公司提供反担保连带责任保证暨关联交易的议案》，为配合公司收购北京泰策科技有限公司100%股权事项，结合公司资金使用计划，公司向北京银行股份有限公司中关村海淀园支行申请贰亿元人民币的并购贷款授信，期限陆拾个月，由北京中关村科技融资担保有限公司提供保证担保。公司实际控制人黄永军先生就该笔贷款向北京中关村科技融资担保有限公司提供反担保连带责任保证，并向北京市中信公证处申请办理强制执行公证。由于黄永军先生为公司实际控制人、董事长、总经理，根据《深圳证券交易所创业板股票上市规则》的规定，黄永军先生为公司的关联方，因此本次反担保连带责任保证事宜构成关联交易。

(2) 关键管理人员报酬

单位：元

项目	本期发生额	上期发生额
关键管理人员薪酬	3,006,800.00	2,911,960.00

十、股份支付

1、股份支付总体情况

适用 不适用

单位：元

公司本期授予的各项权益工具总额	0.00
公司本期行权的各项权益工具总额	0.00
公司本期失效的各项权益工具总额	0.00
公司期末发行在外的股票期权行权价格的范围和合同剩余期限	期末授予的股票期权的行权价格 15.06 元

其他说明

本报告期末，公司授予的各项权益工具总额：1,198.00万股。

报告期内行权的各项权益工具总额：0；失效的各项权益工具总额：0。

本报告期末发行在外的股份期权行权价格的范围：本次授予的股票期权的行权价格15.06元。

2、以权益结算的股份支付情况

√ 适用 □ 不适用

单位：元

授予日权益工具公允价值的确定方法	Black-Scholes 模型
可行权权益工具数量的确定依据	在等待期的每个资产负债表日，根据最新取得的可行权人数变动、业绩指标完成情况等信息，修正预计可行权的股票期权数量。
本期估计与上期估计有重大差异的原因	无
以权益结算的股份支付计入资本公积的累计金额	3,036,600.00
本期以权益结算的股份支付确认的费用总额	0.00

其他说明

十一、母公司财务报表主要项目注释

1、应收账款

(1) 应收账款分类披露

单位：元

类别	期末余额					期初余额				
	账面余额		坏账准备		账面价值	账面余额		坏账准备		账面价值
	金额	比例	金额	计提比例		金额	比例	金额	计提比例	
其中：										
按组合计提坏账准备的应收账款	176,829,630.62	100.00%	41,410,868.14	23.42%	135,418,762.48	153,707,434.29	100.00%	42,183,678.54	27.44%	111,523,755.75
其中：										
按信用风险特征组合计提坏账准备的应收账款	176,829,630.62	100.00%	41,410,868.14	23.42%	135,418,762.48	153,707,434.29	100.00%	42,183,678.54	27.44%	111,523,755.75
合计	176,829,630.62	100.00%	41,410,868.14	23.42%	135,418,762.48	153,707,434.29	100.00%	42,183,678.54	27.44%	111,523,755.75

如是按照预期信用损失一般模型计提应收账款坏账准备，请参照其他应收款的披露方式披露坏账准备的相关信息：

□ 适用 √ 不适用

按账龄披露

单位：元

账龄	期末余额
1 年以内（含 1 年）	92,654,984.50
6 个月以内（含 6 个月）	57,364,315.98

6 个月以上-1 年以内（含 1 年）	35,290,668.52
1 至 2 年	21,061,091.72
2 至 3 年	14,680,177.40
3 年以上	48,433,377.00
3 至 4 年	20,118,367.28
4 至 5 年	8,790,832.85
5 年以上	19,524,176.87
合计	176,829,630.62

（2）本期计提、收回或转回的坏账准备情况

本期计提坏账准备情况：

单位：元

类别	期初余额	本期变动金额			期末余额
		计提	收回或转回	核销	
按信用风险特征组合计提坏账准备的应收账款	42,183,678.54	1,764,533.43	2,537,343.83		41,410,868.14
合计	42,183,678.54	1,764,533.43	2,537,343.83		41,410,868.14

（3）按欠款方归集的期末余额前五名的应收账款情况

单位名称	期末余额		
	应收账款	占应收账款合计数的比例	坏账准备
中国软件与技术服务股份有限公司	7,844,435.75	4.44%	2,788,270.44
浪潮软件集团有限公司	7,286,000.00	4.12%	-
北京蓝海讯通科技股份有限公司	6,000,000.00	3.39%	417,781.13
东软集团股份有限公司	5,040,960.00	2.85%	318,088.00
航天网安技术（深圳）有限公司	4,400,000.00	2.49%	360,000.00
合计	30,571,395.75	17.29%	3,884,139.57

2、其他应收款

单位：元

项目	期末余额	期初余额
其他应收款	14,512,379.04	59,371,218.01
合计	14,512,379.04	59,371,218.01

(1) 其他应收款

1) 其他应收款按款项性质分类情况

单位：元

款项性质	期末账面余额	期初账面余额
备用金及职工借款	129,852.62	66,762.00
保证金	905,586.20	583,476.00
押金	726,331.15	572,959.15
合并范围内往来款	10,676,570.09	56,835,692.00
其他单位往来款	1,249,481.07	568,779.08
其他	824,557.91	743,549.78
合计	14,512,379.04	59,371,218.01

2) 按欠款方归集的期末余额前五名的其他应收款情况

单位：元

单位名称	款项的性质	期末余额	账龄	占其他应收款期末余额合计数的比例	坏账准备期末余额
北京数字天堂信息科技有限责任公司	往来款	4,400,000.00	1,000,000 元为 1-2 年, 2,000,000 元为 2-3 年, 1,400,000 元为 3-4 年	30.32%	
北京东方通宇技术有限公司	往来款	4,135,692.00	3,746,893 元为 1 年以内, 202,596 元为 1-2 年, 186,203 元为 2-3 年	28.50%	
北京信息基础设施建设股份有限公司	押金	510,929.74	2-3 年	3.52%	
前锦网络信息技术(上海)有限公司	五险一金	472,565.49	1 年以内	3.26%	
中招国际招标有限公司	投标保证金	300,000.00	1 年以内	2.06%	
合计	--	9,819,187.23	--	67.66%	

3、长期股权投资

单位：元

项目	期末余额			期初余额		
	账面余额	减值准备	账面价值	账面余额	减值准备	账面价值
对子公司投资	1,795,370,000.00	355,209,919.06	1,440,160,080.94	1,795,370,000.00	355,209,919.06	1,440,160,080.94

对联营、合营企业投资	86,722,102.26		86,722,102.26	67,605,343.76		67,605,343.76
合计	1,882,092,102.26	355,209,919.06	1,526,882,183.20	1,862,975,343.76	355,209,919.06	1,507,765,424.70

(1) 对子公司投资

单位：元

被投资单位	期初余额 (账面价值)	本期增减变动				期末余额 (账面价值)	减值准备期末 余额
		追加投资	减少投资	计提减值准备	其他		
成都东方通科技有限责任公司	3,000,000.00					3,000,000.00	
上海东方通泰软件科技有限公司	10,000,000.00					10,000,000.00	
北京东方通宇技术有限公司	10,000,000.00					10,000,000.00	
北京惠捷朗科技有限公司	82,070,476.40					82,070,476.40	337,929,523.60
北京数字天堂信息科技有限公司	24,089,604.54					24,089,604.54	17,280,395.46
北京微智信业科技有限公司	711,000,000.00					711,000,000.00	
北京泰策科技有限公司	600,000,000.00					600,000,000.00	
合计	1,440,160,080.94					1,440,160,080.94	355,209,919.06

(2) 对联营、合营企业投资

单位：元

投资单位	期初余额 (账面价值)	本期增减变动								期末余额 (账面价值)	减值准备 期末余额	
		追加投资	减少投资	权益法下 确认的投资 损益	其他综合 收益调整	其他权益 变动	宣告发放 现金股利 或利润	计提减值 准备	其他			
一、合营企业												
北京核高基软件有	250,098.96										250,098.96	

限公司											
杭州清响投资管理合伙企业(有限合伙)	67,355,244.80	20,000,000.00		-883,241.50						86,472,003.30	
小计	67,605,343.76	20,000,000.00		-883,241.50						86,722,102.26	
二、联营企业											
合计	67,605,343.76	20,000,000.00		-883,241.50						86,722,102.26	

4、营业收入和营业成本

单位：元

项目	本期发生额		上期发生额	
	收入	成本	收入	成本
主营业务	66,933,943.38	4,572,487.52	35,399,145.16	2,465,123.18
合计	66,933,943.38	4,572,487.52	35,399,145.16	2,465,123.18

是否已执行新收入准则

 是 否

其他说明：

5、投资收益

单位：元

项目	本期发生额	上期发生额
成本法核算的长期股权投资收益		20,000,000.00
权益法核算的长期股权投资收益	-883,241.50	
合计	-883,241.50	20,000,000.00

十二、补充资料

1、当期非经常性损益明细表

 适用 不适用

单位：元

项目	金额	说明
非流动资产处置损益	-2,672.86	

计入当期损益的政府补助（与企业业务密切相关，按照国家统一标准定额或定量享受的政府补助除外）	5,691,660.00	
除上述各项之外的其他营业外收入和支出	-100,510.00	
减：所得税影响额	839,271.57	
合计	4,749,205.57	--

对公司根据《公开发行证券的公司信息披露解释性公告第 1 号——非经常性损益》定义界定的非经常性损益项目，以及把《公开发行证券的公司信息披露解释性公告第 1 号——非经常性损益》中列举的非经常性损益项目界定为经常性损益的项目，应说明原因。

适用 不适用

2、净资产收益率及每股收益

报告期利润	加权平均净资产收益率	每股收益	
		基本每股收益（元/股）	稀释每股收益（元/股）
归属于公司普通股股东的净利润	3.08%	0.1608	0.1587
扣除非经常性损益后归属于公司普通股股东的净利润	2.76%	0.1437	0.1418

3、境内外会计准则下会计数据差异

（1）同时按照国际会计准则与按中国会计准则披露的财务报告中净利润和净资产差异情况

适用 不适用

（2）同时按照境外会计准则与按中国会计准则披露的财务报告中净利润和净资产差异情况

适用 不适用

第十一节 备查文件目录

- 一、载有董事长签名的2019半年度报告文本；
 - 二、载有法定代表人、主管会计工作负责人、会计机构负责人签名并盖章的财务报告文本；
 - 三、报告期内在中国证监会指定信息披露网站上披露的所有公司文件的正本及公告的原稿。
- 以上备查文件的备置地点：公司董事会秘书办公室。