

上市公司名称：湖南华凯文化创意股份有限公司

股票上市地点：深圳证券交易所

股票简称：华凯创意

股票代码：300592

湖南华凯文化创意股份有限公司  
发行股份、可转换公司债券及支付现金购买资产  
并募集配套资金暨关联交易报告书（草案）  
（二次修订稿）



项目	交易对方姓名/名称
发行股份、可转换公司 债券及支付现金购买 资产的交易对方	南平延平芒励多股权投资合伙企业（有限合伙）
	罗晔
	南靖超然迈伦股权投资合伙企业（有限合伙）
	南靖易晟辉煌股权投资合伙企业（有限合伙）
	江苏中韩晨晖朗姿股权投资基金（有限合伙）
	宁波梅山保税港区繇子马利亚股权投资中心（有限合伙）
	李旭
	黄立山
深圳市汇丰大通壹号基金合伙企业（有限合伙）	

独立财务顾问



华菁证券有限公司

二零二零年一月

## 上市公司声明

本公司及全体董事、监事、高级管理人员保证本报告书及其摘要内容以及本公司为本次交易出具的相关申请文件内容真实、准确和完整，不存在任何虚假记载、误导性陈述或者重大遗漏，并对其真实性、准确性和完整性承担个别和连带的法律责任。

本公司董事、监事、高级管理人员保证为本次交易所提供的有关信息的真实、准确、完整，不存在虚假记载、误导性陈述或者重大遗漏；保证向上市公司及参与本次交易的各中介机构所提供的资料均为真实、准确、完整的原始书面材料或副本资料，副本资料或复印件与其原始资料或原件一致；所有文件的签名、印章均是真实的，该等文件的签署人已经合法授权并有效签署该文件，不存在任何虚假记载、误导性陈述或者重大遗漏；保证为本次交易所出具的说明及确认均为真实、准确和完整的，不存在任何虚假记载、误导性陈述或者重大遗漏；保证已履行了法定的披露和报告义务，不存在应当披露而未披露的合同、协议、安排或其他事项；保证本次交易的各中介机构在本次交易申请文件引用的由本人所出具的文件及引用文件的相关内容已经本人审阅，确认本次交易申请文件不致因上述内容而出现虚假记载、误导性陈述或重大遗漏。

本公司董事、监事、高级管理人员承诺，如本次交易所提供或披露的信息涉嫌虚假记载、误导性陈述或者重大遗漏，被司法机关立案侦查或者被中国证监会立案调查的，在形成调查结论以前，本人不转让在上市公司拥有权益的股份，并于收到立案稽查通知的两个交易日内将暂停转让的书面申请和股票账户提交上市公司董事会，由董事会代为向证券交易所和登记结算公司申请锁定；未在两个交易日内提交锁定申请的，授权董事会核实后直接向证券交易所和登记结算公司报送本人的身份信息和账户信息并申请锁定；董事会未向证券交易所和登记结算公司报送本人的身份信息和账户信息的，授权证券交易所和登记结算公司直接锁定相关股份。如调查结论发现存在违法违规情节，本人承诺锁定股份自愿用于相关投资者赔偿安排。

本报告书所述事项并不代表中国证监会、深交所对于本次重大资产重组相关事项的实质性判断、确认或批准。本报告书所述本次重大资产重组相关事项的

效和完成尚需取得有关审批机关的批准或核准。中国证监会、深交所对本次交易所作的任何决定或意见均不代表其对本公司股票的价值或投资者收益的实质性判断或保证。

本报告书依据《公司法》、《证券法》、《重组管理办法》、《准则第 26 号》及相关的法律法规编写。本次交易完成后，本公司经营与收益的变化，由本公司自行负责；由此变化引致的投资风险，由投资者自行负责。

投资者在评价本次交易时，除本报告书内容以及与本报告书同时披露的相关文件外，还应认真考虑本报告书披露的各项风险因素。投资者若对本报告书存在任何疑问，应咨询自己的股票经纪人、律师、会计师或其他专业顾问。

## 交易对方声明

本次发行股份、可转换公司债券及支付现金购买资产的交易对方南平芒励多、罗晔、南靖超然、易晟辉煌、晨晖朗姿、繇子马利亚、李旭、黄立山及汇丰大通壹号均已出具承诺：

1、本企业/本人已向华凯创意及为本次交易提供审计、评估、法律及财务顾问专业服务的中介机构提供了本企业/本人有关本次交易的相关信息和文件（包括但不限于原始书面材料、副本材料或口头证言等），本企业/本人保证：所提供的文件资料的副本或复印件与正本或原件一致，且该等文件资料的签字与印章都是真实的，该等文件的签署人业经合法授权并有效签署该文件；保证所提供信息和文件真实、准确和完整，不存在虚假记载、误导性陈述或者重大遗漏，并对所提供信息的真实性、准确性和完整性承担相应的法律责任。

2、在参与本次交易期间，本企业/本人将依照相关法律、法规、规章、中国证监会和证券交易所的有关规定，及时向华凯创意提供和披露本次交易相关信息，并保证所提供的信息真实、准确、完整，如因本企业/本人提供的信息存在虚假记载、误导性陈述或者重大遗漏，给华凯创意或者投资者造成损失的，本企业/本人将依法承担赔偿责任。

3、如本次交易所提供或披露的信息涉嫌虚假记载、误导性陈述或者重大遗漏，被司法机关立案侦查或者被中国证监会立案调查的，在形成调查结论以前，本企业/本人不转让在上市公司拥有权益的股份，并于收到立案稽查通知的两个交易日内将暂停转让的书面申请和股票账户提交上市公司董事会，由董事会代本企业/本人向证券交易所和登记结算公司申请锁定。未在两个交易日内提交锁定申请的，授权董事会核实后直接向证券交易所和登记结算公司报送本企业/本人的身份信息和账户信息并申请锁定。董事会未向证券交易所和登记结算公司报送本企业/本人的身份信息和账户信息的，授权证券交易所和登记结算公司直接锁定相关股份。如调查结论发现存在违法违规情节，本企业/本人承诺锁定股份自愿用于相关投资者赔偿安排。

## 中介机构声明

根据中国证监会《进一步优化审核流程提高审核效率推动并购重组市场快速发展》及 2015 年 11 月 11 日发布的《关于并购重组申报文件相关问题与解答》中的规定，本次交易的各方中介机构承诺如下：

华菁证券有限公司承诺：如本次重组申请文件存在虚假记载、误导性陈述或重大遗漏，未能勤勉尽责的，将承担连带赔偿责任；

大华会计师事务所（特殊普通合伙）承诺：如本次重组申请文件存在虚假记载、误导性陈述或重大遗漏，未能勤勉尽责的，将承担连带赔偿责任；

湖南启元律师事务所承诺：为本次重组所出具的法律意见书之结论真实、准确、完整，不存在虚假记载、误导性陈述或重大遗漏，并对其真实性、准确性和完整性承担相应的法律责任；

中联资产评估集团有限公司承诺：为本次资产重组申请文件所出具的资产评估报告之专业结论真实、准确、完整，不存在虚假记载、误导性陈述或重大遗漏，并对其真实性、准确性和完整性承担相应的法律责任。

# 目 录

上市公司声明.....	1
交易对方声明.....	3
中介机构声明.....	4
目 录.....	错误！未定义书签。
<b>重大事项提示.....</b>	<b>9</b>
一、本次交易方案概况.....	9
二、标的资产估值和作价情况.....	11
三、本次交易构成重大资产重组.....	11
四、本次交易不构成重组上市.....	11
五、本次交易完成后上市公司维持或变更控制权、调整主营业务的相关安排、承诺、协议.....	14
六、本次交易构成关联交易.....	16
七、本次交易购买资产的支付方式.....	16
八、发行股份、可转换公司债券及支付现金购买资产的情况.....	18
九、发行股份、可转换公司债券募集配套资金的情况.....	24
十、业绩承诺、补偿及超额业绩奖励方案.....	31
十一、本次交易对上市公司的影响.....	36
十二、本次重组已履行和尚未履行的决策程序及报批程序.....	39
十三、本次重组相关方所作出的重要承诺.....	40
十四、上市公司控股股东及其一致行动人对本次重组的原则性意见，及控股股东及其一致行动人、董事、监事、高级管理人员自本次重组复牌之日起至实施完毕期间的股份减持计划.....	57
十五、本次交易对股东权益保护的安排.....	59
十六、南平芒励多、南靖超然使用现金对价向标的公司提供借款的相关约定.....	62
十七、独立财务顾问具有保荐机构资格.....	66
<b>重大风险提示.....</b>	<b>67</b>
一、与本次交易相关的风险.....	67
二、易佰网络的经营风险.....	72
三、其他风险.....	76
<b>释 义.....</b>	<b>78</b>
一、一般术语.....	78
二、专业术语.....	81
<b>第一章 本次交易概况.....</b>	<b>83</b>
一、本次交易的背景.....	83
二、本次交易的目的.....	86
三、本次交易决策过程和批准情况.....	88
四、本次交易具体方案.....	89
五、本次交易构成重大资产重组.....	107
六、本次交易不构成重组上市.....	107
七、本次交易构成关联交易.....	111
八、本次交易对上市公司的影响.....	112
<b>第二章 上市公司基本情况.....</b>	<b>116</b>

一、公司基本情况 .....	116
二、历史沿革 .....	116
三、控制权变动及重大资产重组情况 .....	120
四、主营业务发展情况 .....	120
五、主要财务指标 .....	121
六、公司控股股东及实际控制人 .....	122
七、上市公司规范运作情况 .....	123
八、周新华及其一致行动人所持上市公司股份的质押情况 .....	123
<b>第三章 交易对方基本情况 .....</b>	<b>124</b>
一、交易对方 .....	124
二、其他重要事项的说明 .....	160
三、穿透核查情况 .....	162
<b>第四章 交易标的基本情况 .....</b>	<b>174</b>
一、易佰网络基本情况 .....	174
二、易佰网络业务情况 .....	236
<b>第五章 非现金支付方式和募集配套资金情况 .....</b>	<b>327</b>
一、本次交易方案概况 .....	327
二、发行股份、可转换公司债券及支付现金购买资产的情况 .....	328
三、募集配套资金的情况 .....	336
<b>第六章 交易标的评估情况 .....</b>	<b>355</b>
一、本次交易评估的基本情况 .....	355
二、本次评估的假设 .....	358
三、评估方法的选择及其合理性分析 .....	360
四、资产基础法评估结果、估值参数选取及依据 .....	361
五、收益法评估结果、估值参数选取及依据 .....	385
六、评估结论及其分析 .....	416
七、董事会对易佰网络股权评估的合理性及交易定价的公允性分析 .....	417
八、独立董事对本次交易评估事项的意见 .....	431
九、易佰网络可辨认净资产公允价值、本次交易是否存在未辨识的可辨认资产及预计对交易完成后上市公司合并财务报告中商誉金额的影响情况 .....	432
十、上市公司和易佰网络应对商誉减值的具体措施及有效性 .....	435
十一、租赁房产续租价格预计比当前租赁价格的涨幅情况，预计对标的资产盈利的影响情况、租赁价格增长预计对标的资产评估金额的影响情况 .....	438
<b>第七章 本次交易主要合同 .....</b>	<b>444</b>
一、《购买资产协议》及其补充协议 .....	444
二、《盈利预测补偿协议》及其补充协议 .....	462
<b>第八章 本次交易的合规性分析 .....</b>	<b>471</b>
一、本次交易符合《重组管理办法》第十一条的要求 .....	471
二、本次交易不适用《重组管理办法》第十三条关于重组上市的规定 .....	479
三、本次交易符合《重组管理办法》第四十三条关于发行股份购买资产的规定 .....	483
四、本次交易符合《重组管理办法》第四十四条及其适用意见、相关解答要求的说明 .....	486
五、本次交易符合《若干问题的规定》第四条的规定 .....	488
六、本次交易中非公开发行股票募集配套资金符合《发行办法》第九条、第十条、第十一条的规定 .....	489

七、本次交易中非公开发行股票募集配套资金《发行监管问答——关于引导规范上市公司融 资行为的监管要求（修订版）》相关规定的说明 .....	494
八、本次交易中非公开发行可转换公司债券符合相关规定和政策的要求 .....	496
九、中介机构关于本次交易符合《重组管理办法》的规定发表的明确意见 .....	502
<b>第九章 管理层讨论与分析 .....</b>	<b>503</b>
一、本次交易前上市公司财务状况和经营成果的讨论与分析 .....	503
二、交易标的行业及竞争情况分析 .....	509
三、标的资产财务状况及盈利能力分析 .....	534
四、本次交易对上市公司的持续经营能力、未来发展前景、当期每股收益等财务指标和非财 务指标的影响分析 .....	616
<b>第十章 财务会计信息 .....</b>	<b>634</b>
一、标的公司报告期的简要财务报表 .....	634
二、上市公司备考合并财务报表 .....	638
<b>第十一章 同业竞争和关联交易 .....</b>	<b>641</b>
一、本次交易对同业竞争的影响 .....	641
二、本次交易对关联交易的影响 .....	643
<b>第十二章 风险因素 .....</b>	<b>649</b>
一、与本次交易相关的风险 .....	649
二、易佰网络的经营风险 .....	654
三、其他风险 .....	658
<b>第十三章 其他重要事项 .....</b>	<b>660</b>
一、本次交易完成后，上市公司不存在资金、资产被实际控制人或其他关联人占用的情形， 亦不存在为实际控制人及其关联人提供担保的情形 .....	660
二、上市公司负债结构是否合理，是否存在因本次交易大量增加负债（包括或有负债）的情 况 .....	660
三、本次重组相关主体不存在依据《关于加强上市公司重大资产重组相关股票异常交易监 管的暂行规定》第十三条不得参与任何上市公司重大资产重组的情形 .....	660
四、本次交易前十二个月内上市公司收购、出售资产情况 .....	661
五、本次交易对公司治理机制的影响 .....	661
六、关于标的公司股东及其关联方是否存在资金占用的说明 .....	664
七、本次交易相关人员买卖上市公司股票的自查情况 .....	664
八、上市公司停牌前股价是否存在异常波动的说明 .....	667
九、本次交易预计不会导致上市公司出现每股收益被摊薄的情形 .....	669
十、本次交易后上市公司的现金分红政策及相应的安排、董事会对上述情况的说明 .....	671
十一、本次交易对股东权益保护的安排 .....	676
十二、本次交易是否涉及私募投资基金以及备案情况的说明 .....	679
十三、关于本次交易选聘独立财务顾问的独立性的说明 .....	679
十四、本次交易中聘请第三方等廉洁从业风险防范核查情况的说明 .....	679
十五、其他影响股东及其他投资者做出合理判断的有关本次交易的所有信息 .....	680
十六、独立财务顾问和律师事务所对本次交易出具的结论性意见 .....	680
<b>第十四章 本次交易相关的证券服务机构 .....</b>	<b>683</b>
一、独立财务顾问：华菁证券有限公司 .....	683
二、法律顾问：湖南启元律师事务所 .....	683
三、审计机构：大华会计师事务所（特殊普通合伙） .....	683



四、评估机构：中联资产评估集团有限公司 .....	684
<b>第十五章 董事、监事、高级管理人员及相关中介机构声明 .....</b>	<b>685</b>
一、上市公司及其全体董事、监事、高级管理人员声明 .....	685
二、独立财务顾问声明 .....	689
三、律师声明 .....	690
四、审计机构声明 .....	691
五、承担评估业务的资产评估机构的声明 .....	692
<b>第十六章 备查文件 .....</b>	<b>693</b>
一、备查文件 .....	693
二、备查文件地点 .....	693
三、查阅地址 .....	694

## 重大事项提示

本部分所述的词语或简称与本报告书“释义”中所定义的词语或简称具有相同的涵义。特别提醒投资者认真阅读本报告书全文，并特别注意以下事项：

### 一、本次交易方案概况

本次交易中，上市公司拟以发行股份、可转换公司债券及支付现金相结合的方式，购买南平芒励多、罗晔、南靖超然、易晟辉煌、晨晖朗姿、繇子马利亚、李旭、黄立山及汇丰大通壹号合计持有的易佰网络 90% 股权。本次交易完成后，易佰网络将成为上市公司的控股子公司。未参与本次交易的易佰网络剩余 10% 股权，由上市公司后续根据易佰网络经营业绩等情况以现金方式收购，具体收购估值、时间另行协商确定。

上市公司在发行股份、可转换公司债券及支付现金购买资产的同时，拟向特定投资者发行股份、可转换公司债券募集配套资金，募集配套资金总额不超过 30,000 万元，不超过拟购买资产交易价格的 100%，发行对象数量按照发行时适用的中国证监会和深交所相关规则确定，发行股份数量（含募集配套资金部分发行可转换公司债券初始转股数量）不超过本次发行前上市公司总股本的 20%，募集配套资金的最终发行数量将以中国证监会核准的发行数量为准。

本次发行可转换公司债券募集配套资金金额不超过 18,000 万元，发行股份募集配套资金金额不超过 12,000 万元。由于发行可转换公司债券募集配套资金为先例较少事项，若本次交易方案与证券监管机构的最新监管意见不相符而导致无法通过发行可转换公司债券募集资金，则公司将通过发行股份的方式募集配套资金，募集配套资金金额不超过 30,000 万元。

本次募集配套资金将用于支付本次交易的现金对价和相关费用，具体如下：

单位：万元

序号	用途	拟投入募集配套资金
1	支付本次交易的现金对价	26,776.96
2	支付本次交易的相关费用	3,223.04
合 计		<b>30,000.00</b>

在募集资金到位前，公司可根据交易情况及进度以自筹资金择机先行投入上述项目，待募集资金到位后予以置换。

本次募集配套资金的生效和实施以本次发行股份、可转换公司债券及支付现金购买资产的生效和实施为条件，但最终募集配套资金成功与否不影响本次发行股份、可转换公司债券及支付现金购买资产的实施。若本次交易实施过程中，募集配套资金未能成功实施或融资金额低于预期，支付本次交易中的现金对价、交易税费等的不足部分，上市公司将以自有或自筹资金进行支付。

若证券监管机构未来调整募集配套资金的监管政策，公司将根据相关政策对本次交易的募集配套资金方案进行相应调整。

本次交易中，上市公司拟收购易佰网络 90% 股权，剩余 10% 股权拟由南平芒励多、南靖超然继续持有，除南平芒励多、南靖超然之外的其他交易对方拟将其所持全部易佰网络股权通过本次交易转让给上市公司。本次交易未收购易佰网络 100% 股权，主要原因说明如下：

1、南平芒励多和南靖超然的执行事务合伙人分别为易佰网络创始人胡范金、庄俊超，两人分别为易佰网络的现任董事长和总经理，系易佰网络的核心管理人员。经与上市公司友好协商，本次交易后，南平芒励多和南靖超然将成为易佰网络的少数股东，分别继续持有易佰网络 5.74% 和 4.26% 股权。由于易佰网络的经营情况将直接影响南平芒励多和南靖超然所享有的权益，在易佰网络层面保留一定股权有利于对胡范金、庄俊超在易佰网络的经营管理进行直接激励。

2、根据中国证监会关于创业板上市公司实施重组上市和有关重组配套融资的规定，考虑到上市公司的自有资金情况和资金筹措能力，经各方友好协商，本次将易佰网络 90% 股权纳入本次交易的标的资产，而将剩余 10% 股权由南平芒励多和南靖超然继续持有，有利于避免对上市公司现有股东持股比例的过渡稀释，降低上市公司的现金支付压力，保障本次交易方案符合交易各方的利益以及相关监管要求。

## 二、标的资产估值和作价情况

中联评估采用了资产基础法和收益法分别对易佰网络 100% 股权进行了评估，并选取收益法评估结果作为标的资产的最终评估结论。根据中联评估出具的《易佰网络评估报告》，以 2019 年 4 月 30 日为评估基准日，标的公司易佰网络 100% 股权归属于母公司所有者权益账面值为 30,771.42 万元，评估值为 168,151.00 万元，评估结论较账面净资产增值 137,379.58 万元，增值率为 446.45%。本次交易的标的资产为易佰网络 90% 股权，对应评估值为 151,335.90 万元。在此评估值基础上，经交易各方友好协商，本次交易标的资产交易价格为 151,200.00 万元。

## 三、本次交易构成重大资产重组

根据《购买资产协议》，本次发行股份、可转换公司债券及支付现金购买资产交易金额为 151,200.00 万元，且本次购买资产导致上市公司取得标的公司控股权。根据上市公司、标的公司经审计的 2018 年度财务数据以及本次交易作价情况，按照《重组管理办法》规定的比例列示如下：

单位：万元

2018 年 12 月 31 日 /2018 年度	标的公司	上市公司	占比
资产总额	151,200.00	107,992.85	140.01%
营业收入	181,250.44	44,849.31	404.13%
资产净额	151,200.00	50,510.68	299.34%

注：根据《重组管理办法》，本次交易金额高于标的公司的资产总额和资产净额，上表标的公司资产总额和资产净额以本次交易金额为准。

由上表可见，根据《重组管理办法》第十四条的口径，本次交易中上市公司购买资产达到《重组管理办法》第十二条之（一）、（二）、（三）项规定的重大资产重组标准，因此本次交易构成重大资产重组。

## 四、本次交易不构成重组上市

根据中国证监会《重组管理办法》第十三条的规定：“上市公司自控制权发生变更之日起 36 个月内，向收购人及其关联人购买资产，导致上市公司发生

以下根本变化情形之一的，构成重大资产重组，应当按照本办法的规定报经中国证监会核准：

（一）购买的资产总额占上市公司控制权发生变更的前一个会计年度经审计的合并财务会计报告期末资产总额的比例达到 100%以上；

（二）购买的资产在最近一个会计年度所产生的营业收入占上市公司控制权发生变更的前一个会计年度经审计的合并财务会计报告营业收入的比例达到 100%以上；

（三）购买的资产净额占上市公司控制权发生变更的前一个会计年度经审计的合并财务会计报告期末净资产额的比例达到 100%以上；

（四）为购买资产发行的股份占上市公司首次向收购人及其关联人购买资产的董事会决议前一个交易日的股份的比例达到 100%以上；

（五）上市公司向收购人及其关联人购买资产虽未达到本款第（一）至第（四）项标准，但可能导致上市公司主营业务发生根本变化；

（六）中国证监会认定的可能导致上市公司发生根本变化的其他情形。”

本次交易前，周新华持有上市公司 13.01%股份，其控股企业神来科技持有上市公司 13.07%股份，周新华合计控制上市公司 26.08%的表决权，是上市公司的实际控制人，且上市公司控制权最近三十六个月未发生变更。

2018 年 7 月，上市公司实际控制人周新华及其配偶罗晔因看好跨境出口电商行业的未来发展，与职业投资人李旭、黄立山及标的公司当时股东胡范金、庄俊超签署股权转让协议。根据协议约定，周新华、罗晔夫妇向胡范金、庄俊超提供借款 6,000 万元，后者以借款形式向标的公司补充经营所需的流动资金（该等款项已于 2018 年 7 月到位），上述借款在标的公司 2017 年度财务报表经会计师审计并出具无保留意见审计报告、标的公司达到约定业绩指标、缴足注册资本等先决条件满足后，可作为受让标的公司相应股权的对价，且周新华、罗晔夫妇和李旭、黄立山有权届时另行出资 13,200 万元受让标的公司相应股权。上述股权转让款项支付和工商变更登记于 2019 年 3 月完成。因此，罗晔受让标的公司股权于 2019 年 3 月完成工商变更登记，但与标的公司股东确定投资应追溯至 2018

年7月。本次交易中，罗晔作为交易对方之一，以其所持有的全部标的公司股权认购上市公司发行的股份。根据中国证监会上市公司监管部《关于上市公司发行股份购买资产同时募集配套资金的相关问题及解答》（2018年修订）的相关规定，鉴于罗晔支付股权转让款的日期早于上市公司首次审议本次交易相关议案的董事会（即第二届董事会第十八次会议）决议日，本次交易后罗晔所持有的上市公司股份在认定上市公司控制权是否变更时不剔除计算。

本次交易以发行股份方式购买资产的金额为1,225,230,401.65元，发行股份购买资产的发行价格为9.80元/股，对应发行股份数量为125,023,505股。本次交易以发行可转换公司债券方式购买资产的金额为19,000,000.00元，发行可转换公司债券购买资产的初始转股价格为9.80元/股，对应初始转股数量为1,938,775股。在不考虑募集配套资金的情况下，本次交易前后（含可转换公司债券均未转股和全部转股两种情形），上市公司股权结构变化情况如下表所示：

单位：股

股东名称	本次交易前		本次交易后（转股前）		本次交易后（转股后）	
	持股数量	持股比例	持股数量	持股比例	持股数量	持股比例
神来科技	16,000,000	13.07%	16,000,000	6.47%	16,000,000	6.42%
周新华	15,927,900	13.01%	15,927,900	6.44%	15,927,900	6.39%
罗晔	-	-	43,739,963	17.68%	43,739,963	17.54%
<b>小计</b>	<b>31,927,900</b>	<b>26.09%</b>	<b>75,667,863</b>	<b>30.58%</b>	<b>75,667,863</b>	<b>30.35%</b>
南平芒励多	-	-	24,945,255	10.08%	26,884,030	10.78%
南靖超然	-	-	19,956,009	8.07%	19,956,009	8.00%
易晟辉煌	-	-	14,849,987	6.00%	14,849,987	5.96%
晨晖朗姿	-	-	7,542,858	3.05%	7,542,858	3.03%
繇子马利亚	-	-	5,737,546	2.32%	5,737,546	2.30%
李旭	-	-	3,402,003	1.38%	3,402,003	1.36%
黄立山	-	-	2,267,986	0.92%	2,267,986	0.91%
汇丰大通壹号	-	-	2,581,898	1.04%	2,581,898	1.04%
其他股东	90,453,200	73.91%	90,453,200	36.56%	90,453,200	36.28%
<b>合计</b>	<b>122,381,100</b>	<b>100.00%</b>	<b>247,404,605</b>	<b>100.00%</b>	<b>249,343,380</b>	<b>100.00%</b>

本次交易后，在不考虑募集配套资金且可转换公司债券未转股的情况下，上市公司实际控制人周新华的配偶罗晔取得上市公司17.68%的持股比例，为周新华的一致行动人。

本次交易前后，周新华均持续担任上市公司董事长兼总经理，且根据《上市公司收购管理办法》第十二条的规定，周新华在上市公司拥有的权益应当与其一致行动人神来科技和罗晔合并计算。为保持上市公司控制权的稳定性，罗晔出具了《关于与上市公司实际控制人保持一致行动关系的承诺函》，承诺在本次重组完成后作为上市公司股东与上市公司实际控制人在行使投票权和其他股东权利方面一致行动。在不考虑募集配套资金且可转换公司债券未转股的情况下，周新华和其控股企业神来科技及其配偶罗晔合计持有上市公司 30.58% 股份；在不考虑募集配套资金且可转换公司债券全部转股的情况下，周新华和其控股企业神来科技及其配偶罗晔合计持有上市公司 30.35% 股份。因此，周新华实际可支配的上市公司股份表决权超过 30%，并继续担任上市公司董事长兼总经理，能通过其实际支配的上市公司股份表决权决定董事会半数以上成员选任和对股东大会的决议产生重大影响，根据《公司法》、《上市公司收购管理办法》等相关规定，周新华仍为上市公司实际控制人。

综上所述，本次交易前后，上市公司实际控制人均为周新华，本次交易不会导致上市公司实际控制人发生变更，不构成《重组管理办法》第十三条规定的重组上市。

## 五、本次交易完成后上市公司维持或变更控制权、调整主营业务的相关安排、承诺、协议

本次交易前，上市公司主要经营文化创意产业，为城市展览馆、博物馆、图书馆、科技馆等多馆合一的文化中心或文化综合体空间环境，提供从创意策划、空间设计、影视动画到多媒体集成、模型制作、建筑装饰等的全产业链的整体解决方案。本次交易完成后，上市公司将持有易佰网络 90% 股权，业务范围将在现有业务基础上增加发展前景广阔的跨境出口电商相关业务。因此，本次交易完成前后，上市公司业务构成将发生一定变化。

本次交易前，周新华持有上市公司 13.01% 股份，其控股企业神来科技持有上市公司 13.07% 股份，周新华合计控制上市公司 26.08% 的表决权，是上市公司的实际控制人。本次交易后，周新华实际可支配的上市公司股份表决权超过 30%，

并继续担任上市公司董事长兼总经理，能通过其实际支配的上市公司股份表决权决定董事会半数以上成员选任和对股东大会的决议产生重大影响，根据《公司法》、《上市公司收购管理办法》等相关规定，周新华仍为上市公司实际控制人。

为保持上市公司控制权的稳定性，避免构成《重组管理办法》第十三条规定的重组上市的情况，相关方出具以下承诺：

（一）上市公司实际控制人周新华出具《关于不放弃上市公司实际控制权的承诺》，其配偶罗晔、其控股企业神来科技出具《关于上市公司实际控制权的承诺》，具体承诺内容如下：

1、在本次重组完成后 36 个月内，周新华、罗晔夫妇不会将其所持有及实际控制的上市公司股份表决权委托给他人行使，不会放弃对上市公司董事、高级管理人员的提名权；在前述期限内，周新华不会以任何形式主动放弃上市公司控制权，罗晔不会协助或促使除周新华外的任何其他方通过任何方式谋求上市公司的控股股东或实际控制人地位；

2、在本次重组完成后 36 个月内，神来科技不会将其持有的上市公司股份的表决权委托给他人行使，不会放弃对上市公司董事、高级管理人员的提名权，不会协助或促使除周新华外的任何其他方通过任何方式谋求上市公司的控股股东或实际控制人地位；

3、上述承诺一经作出即生效，不可撤销。若上述相关主体违反前述承诺，给上市公司或者投资者造成损失的，将依法承担赔偿责任。

（二）罗晔出具《关于与上市公司实际控制人保持一致行动关系的承诺函》，承诺在本次重组完成后作为上市公司股东与上市公司实际控制人在行使投票权和其他股东权利方面一致行动；

（三）除罗晔外，本次交易的其他交易对方南平芒励多及其实际控制人胡范金、南靖超然及其实际控制人庄俊超、易晟辉煌、晨晖朗姿、繇子马利亚、李旭、黄立山及汇丰大通壹号已分别出具《关于不谋求上市公司实际控制权的承诺函》，具体承诺内容如下：

1、在本次重组完成后 36 个月内，本企业/本人保证本企业/本人及本企业/



本人控制的主体将独立行使投票权和其他股东权利；在前述期限内，本企业/本人及本企业/本人控制的主体将不会谋求上市公司第一大股东、控股股东或实际控制人地位，也不会通过与上市公司其他主要股东及其关联方、一致行动人签署一致行动协议或达成类似协议、安排等其他任何方式谋求上市公司第一大股东、控股股东或实际控制人地位，且不会协助或促使任何其他方通过任何方式谋求上市公司的控股股东或实际控制人地位。

2、本承诺一经作出即生效，不可撤销。若本企业/本人违反前述承诺，给上市公司或者投资者造成损失的，本企业/本人将依法承担赔偿责任。

## 六、本次交易构成关联交易

本次交易的交易对方之一罗晔系上市公司实际控制人周新华的配偶，根据《重组管理办法》和《上市规则》，上市公司向罗晔发行股份购买其所持有的易佰网络股权构成关联交易。本次交易相关议案提交上市公司董事会审议时，关联董事周新华已回避表决，独立董事对相关事项发表事前认可意见和独立意见。本次交易已经上市公司股东大会审议通过，关联股东周新华、神来科技已回避表决，且经出席会议的股东所持表决权的 2/3 以上通过。

此外，本次交易完成后，在不考虑募集配套资金且可转换公司债券未转股的情况下，交易对方中罗晔、南平芒励多、南靖超然、易晟辉煌将分别直接持有上市公司 17.68%、10.08%、8.07%、6.00%的股份。根据《上市规则》规定：“根据与上市公司或者其关联人签署的协议或者作出的安排，在协议或者安排生效后，或在未来十二个月内，将成为持有上市公司 5% 以上的股份的法人或自然人，应当视同为上市公司的关联人”。因此，上市公司向罗晔、南平芒励多、南靖超然、易晟辉煌发行股份购买其所持有的易佰网络股权构成关联交易。

## 七、本次交易购买资产的支付方式

本次交易中，公司拟通过发行股份、可转换公司债券及支付现金相结合的方式向交易对方支付标的资产的交易作价，发行方式为非公开发行。其中，上市公司拟以股份支付的比例为 81.03%，以现金支付的比例为 17.71%，以可转换公司债券支付的比例为 1.26%，各交易对方取得对价具体情况如下：

序号	交易对方名称	本次交易前 持股比例	本次交易 转让比例	交易总对价 (元)	股份对价		可转换公司债券对价		现金对价	
					金额(元)	占比	金额(元)	占比	金额(元)	占比
1	南平芒励多	28.6335%	22.8939%	384,618,256.96	244,463,506.02	63.56%	19,000,000.00	4.94%	121,154,750.94	31.50%
2	罗晔	25.5150%	25.5150%	428,651,646.58	428,651,646.58	100.00%	-	-	-	-
3	南靖超然	21.2546%	16.9942%	285,502,028.01	195,568,889.19	68.50%	-	-	89,933,138.82	31.50%
4	易晟辉煌	8.6625%	8.6625%	145,529,877.59	145,529,877.59	100.00%	-	-	-	-
5	晨晖朗姿	5.5000%	5.5000%	92,400,013.75	73,920,011.00	80.00%	-	-	18,480,002.75	20.00%
6	繇子马利亚	3.9375%	3.9375%	66,150,539.71	56,227,958.75	85.00%	-	-	9,922,580.96	15.00%
7	李旭	2.8350%	2.8350%	47,628,048.05	33,339,633.63	70.00%	-	-	14,288,414.42	30.00%
8	黄立山	1.8900%	1.8900%	31,751,813.74	22,226,269.62	70.00%	-	-	9,525,544.12	30.00%
9	汇丰大通壹号	1.7719%	1.7719%	29,767,775.61	25,302,609.27	85.00%	-	-	4,465,166.34	15.00%
合 计		<b>100.0000%</b>	<b>90.0000%</b>	<b>1,512,000,000.00</b>	<b>1,225,230,401.65</b>	<b>81.03%</b>	<b>19,000,000.00</b>	<b>1.26%</b>	<b>267,769,598.35</b>	<b>17.71%</b>

## 八、发行股份、可转换公司债券及支付现金购买资产的情况

本次交易中，上市公司购买标的资产除使用现金方式支付部分交易对价外，存在发行股份、可转换公司债券两种非现金支付方式，分别说明如下：

### （一）发行股份购买资产的情况

#### 1、发行股份的种类、面值及上市地点

本次交易中，上市公司发行股份购买资产所发行的种类为人民币普通股（A股），每股面值为 1.00 元，上市地点为深交所。

#### 2、发行方式

上市公司发行股份购买资产的发行方式为非公开发行。

#### 3、发行对象

上市公司发行股份购买资产的发行对象为全体交易对方，包括南平芒励多、罗晔、南靖超然、易晟辉煌、晨晖朗姿、繇子马利亚、李旭、黄立山及汇丰大通壹号等 9 名标的公司股东。

#### 4、发行价格及定价依据

公司本次发行股份购买资产的定价基准日为上市公司首次审议本次交易相关议案的董事会（即第二届董事会第十八次会议）决议公告日。

根据《重组管理办法》第四十五条的规定，上市公司发行股份的价格不得低于市场参考价格的 90%。可选的市场参考价为本次交易购买资产的定价基准日前 20 个交易日、60 个交易日或 120 个交易日的上市公司股票交易均价，具体情况如下：

单位：元/股

交易均价类型	交易均价	交易均价的 90%
定价基准日前 20 个交易日均价	10.72	9.65
定价基准日前 60 个交易日均价	11.13	10.02
定价基准日前 120 个交易日均价	10.58	9.53

注：交易均价=董事会决议公告日前若干个交易日公司股票交易总额÷董事会决议公告日前

若若干个交易日公司股票交易总量，交易均价和交易均价的 90% 均保留两位小数且向上取整。

经交易各方友好协商，本次发行股份购买资产的发行价格为 9.80 元/股，不低于定价基准日前 20 个交易日公司股票交易均价的 90% 和定价基准日前 120 个交易日公司股票交易均价的 90%。

公司在发行股份购买资产的定价基准日至发行日期间如有派息、送股、资本公积金转增股本等除权、除息事项，则按中国证监会及深交所的相关规则对本次发行股份购买资产的发行价格进行相应调整。

## 5、发行数量

根据《购买资产协议》，本次交易购买资产所发行的股份数量为 125,023,505 股。

公司在发行股份购买资产的定价基准日至发行日期间如有派息、送股、资本公积金转增股本等除权、除息事项，则按中国证监会及深交所的相关规则对本次发行股份购买资产的发行价格进行相应调整，发行股数也随之进行调整。

## 6、锁定期安排

南平芒励多、罗晔、南靖超然、易晟辉煌因本次交易取得的上市公司股份，自本次股份发行结束之日起 36 个月内和业绩承诺期届满且确认其已履行完毕全部利润补偿义务和减值测试补偿义务之前不得转让，包括但不限于通过证券市场公开转让或通过协议方式转让，也不委托他人管理其持有的上市公司股份。

此外，罗晔系上市公司实际控制人周新华的配偶，根据《重组管理办法》第四十八条的规定，本次交易完成后 6 个月内如上市公司股票连续 20 个交易日的收盘价低于发行价，或者本次交易完成后 6 个月期末收盘价低于发行价的，罗晔因本次交易获得的上市公司股份的锁定期自动延长 6 个月；如本次交易因涉嫌所提供或披露的信息存在虚假记载、误导性陈述或者重大遗漏，被司法机关立案侦查或者被中国证监会立案调查的，在案件调查结论明确以前，罗晔将不转让在上市公司拥有权益的股份。

截至本报告书签署日，晨晖朗姿、繆子马利亚、李旭、黄立山、汇丰大通壹号持有易佰网络股权的时间尚不足 12 个月。晨晖朗姿、繆子马利亚、李旭、黄

立山、汇丰大通壹号自取得上市公司因本次交易所发行的股份时，其持有用于认购上市公司股份的易佰网络股权的时间不足 12 个月的，则该等易佰网络股权对价所对应的股份自股份发行结束之日起 36 个月内不得转让，包括但不限于通过证券市场公开转让或通过协议方式转让，也不委托他人管理其持有的上市公司股份；其持有用于认购上市公司股份的易佰网络股权的时间已满 12 个月的，则该等易佰网络股权对价所对应的股份自股份发行结束之日起 12 个月内不得转让，包括但不限于通过证券市场公开转让或通过协议方式转让，也不委托他人管理其持有的上市公司股份。

锁定期内，交易对方于本次交易取得的上市公司股份所派生的股份（因送股、资本公积转增股本等原因新增取得的股份），亦应遵守上述锁定期的约定。

如相关法律法规、证券监管规则或监管机构对交易对方通过本次交易认购的上市公司股份限售期有更长期限要求的，交易对方均同意按照法律法规、证券监管规则或监管机构的要求执行。

## （二）发行可转换公司债券购买资产的情况

### 1、发行可转换公司债券的种类、面值及上市地点

本次交易中，上市公司发行可转换公司债券购买资产所发行的种类为可转换为上市公司人民币普通股（A 股）的债券，每张面值为 100 元，上市地点为深交所。

### 2、发行方式

上市公司发行可转换公司债券购买资产的发行方式为非公开发行。

### 3、发行对象

上市公司发行可转换公司债券购买资产的发行对象为南平芒励多。

### 4、转股价格及依据

本次公司发行可转换公司债券购买资产的转股价格参考本次发行股份购买资产的定价标准，即定价基准日为上市公司首次审议本次交易相关议案的董事会

（即第二届董事会第十八次会议）决议公告日，初始转股价格为 9.80 元/股。

公司在本次发行可转换公司债券购买资产参考的定价基准日至到期日期间如有派息、送股、资本公积金转增股本等除权、除息事项，则按中国证监会及深交所的相关规则对本次发行可转换公司债券购买资产的转股价格进行相应调整。

## 5、发行数量

根据《购买资产协议》，本次交易以发行可转换公司债券方式购买资产的金额为 19,000,000.00 元，发行数量为 190,000 张。若发行可转换公司债券购买资产的转股价格为 9.80 元/股，本次发行可转换公司债券购买资产对应转股数量为 1,938,775 股，在不考虑募集配套资金的情况下，占发行后上市公司总股本比例为 0.78%。

## 6、转股股份来源

本次购买资产发行的可转换公司债券转股的股份来源为公司发行的股份或公司因回购股份形成的库存股（如有）。

## 7、债券期限

本次购买资产发行的可转换公司债券的期限为自发行之日起 6 年。

## 8、转股期限

本次购买资产发行的可转换公司债券的转股期自发行结束之日起满 12 个月后第一个交易日起至可转换公司债券到期日止。

## 9、锁定期安排

南平芒励多因本次交易取得的上市公司可转换公司债券（包含可转换公司债券转股形成的股份），自可转换公司债券发行结束之日起 36 个月内和业绩承诺期届满且确认其已履行完毕全部利润补偿义务和减值测试补偿义务之前不得转让，包括但不限于通过证券市场公开转让或通过协议方式转让，也不委托他人管理其持有的上市公司可转换公司债券（包含可转换公司债券转股形成的股份）。

锁定期内，南平芒励多于本次交易取得的上市公司股份所派生的股份（因送

股、资本公积转增股本等原因新增取得的股份），亦应遵守上述锁定期的约定。

如相关法律法规、证券监管规则或监管机构对南平芒励多通过本次交易认购的上市公司可转换公司债券限售期有更长期限要求的，南平芒励多同意按照法律法规、证券监管规则或监管机构的要求执行。

## 10、转股股数确定方式以及转股时不足一股金额的处理办法

本次购买资产发行的可转换公司债券持有人在转股期内申请转股时，其持有的可转换公司债券转股数量的计算方式为： $Q=V/P$ （计算结果舍去小数取整数）。

其中： $V$ 为申请转股的可转换公司债券票面总金额； $P$ 为申请转股当日有效的转股价格。

申请转换成的股份数量须为整数股。转股时不足转换为一股的可转换公司债券部分，公司将按照深交所的有关规定，在转股当日后的五个交易日内以现金兑付该部分可转换公司债券的票面金额及该余额所对应的当期应计利息。

## 11、本息偿付

本次可转换公司债券到期后五个交易日内，上市公司应向可转换公司债券持有人偿还可转换公司债券本金及利息。

## 12、有条件强制转股条款

当可转换公司债券持有人所持可转换公司债券满足解锁条件后，在本次购买资产发行的可转换公司债券存续期间，如上市公司股票连续 30 个交易日的收盘价格不低于当期转股价格的 130%时，上市公司董事会有权提出强制转股方案，并提交股东大会表决，该方案须经出席股东大会的股东所持表决权的三分之二以上通过方可实施，股东大会进行表决时，持有本次购买资产发行的可转换公司债券的股东应当回避。通过上述程序后，上市公司有权行使强制转股权，将满足解锁条件的可转换公司债券按照当时有效的转股价格强制转换为上市公司普通股股票。

## 13、回售条款

在本次购买资产发行的可转换公司债券最后两个计息年度，当可转换公司债

券持有人所持可转换公司债券满足解锁条件后，如公司股票连续 30 个交易日的收盘价格均低于当期转股价格的 70%，则可转换公司债券持有人有权行使提前回售权，将满足解锁条件的可转换公司债券的全部或部分以面值加当期应计利息的金额回售给上市公司。若在上述交易日内发生过转股价格因发生派送股票股利、公积金转增股本、增发新股（不包括因发行可转换公司债券转股而增加的股本）、配股以及派发现金股利等情况而调整的情形，则在调整前的交易日按调整前的转股价格和收盘价格计算，在调整后的交易日按调整后的转股价格和收盘价格计算。如果出现转股价格向下修正的情况，则上述“连续 30 个交易日”须从转股价格调整之后的第一个交易日起重新计算。

可转换公司债券持有人在每年回售条件首次满足后可按上述约定条件行使回售权一次，若在首次满足回售条件而可转换公司债券持有人未在公司届时公告的回售申报期内申报并实施回售的，该计息年度不能再行使回售权。

#### **14、转股价格向下修正条款**

在本次购买资产发行的可转换公司债券存续期间，如公司股票在任意连续 30 个交易日中至少 15 个交易日的收盘价低于当期转股价格的 90%时，公司董事会会有权提出转股价格向下修正方案并提交公司股东大会审议表决，该方案须经出席会议的股东所持表决权的三分之二以上通过方可实施，股东大会进行表决时，持有本次购买资产发行的可转换公司债券的股东应当回避。修正后的转股价格应不低于上市公司最近一期经审计的每股净资产值和股票面值，不低于前项规定的股东大会召开日前二十个交易日股票均价的 90%或者前一个交易日公司股票均价的 90%。

#### **15、转股价格向上修正条款**

在本次购买资产发行的可转换公司债券存续期间，当可转换公司债券持有人提交转股申请日前 20 日上市公司股票交易均价不低于当期转股价格 200%时，则当次转股时应按照当期转股价的 130%进行转股，且当次转股价格最高不超过初始转股价格的 130%。



## 16、担保与评级

本次发行可转换公司债券不设担保，不安排评级。

## 17、债券利率

本次购买资产发行的可转换公司债券票面利率为 0.01%/年，计息方式为债券到期后一次性还本付息，不计复利。

## 18、转股取得的股票权益

因本次购买资产发行的可转换公司债券转股而增加的公司股票享有与原股票同等的权益，在股利发放的股权登记日当日登记在册的所有普通股股东（含因可转换公司债券转股形成的股东）均参与当期股利分配，享有同等权益。

## 九、发行股份、可转换公司债券募集配套资金的情况

本次交易中，上市公司募集配套资金存在发行股份、可转换公司债券两种非现金支付方式，分别说明如下：

### （一）发行股份募集配套资金的情况

#### 1、发行股份的种类、面值及上市地点

本次交易中，上市公司发行股份募集配套资金所发行的种类为人民币普通股（A股），每股面值为 1.00 元，上市地点为深交所。

#### 2、发行方式

上市公司发行股份募集配套资金的发行方式为非公开发行。

#### 3、发行对象

本次募集配套资金的发行对象为符合条件的特定投资者，包括符合法律法规规定的证券投资基金管理公司、保险机构投资者、信托投资公司、财务公司、证券公司、其他境内法人投资者、合格境外机构投资者、自然人投资者及其他符合法定条件的合格投资者。发行对象数量按照发行时适用的中国证监会和深交所相关规则确定，且可转换公司债券的发行对象和股份发行对象合计不超过上述发行

对象数量。同一认购对象同时认购股份和可转换公司债券的，视为一个发行对象。证券投资基金管理公司以及其管理的 2 只以上基金认购本次发行股份或可转换公司债券募集配套资金的，视为一个发行对象。信托公司作为发行对象，只能以自有资金认购。

本次交易全体交易对方已出具《关于不参与认购上市公司本次募集配套资金的承诺函》，承诺各自及其直接或间接控制的主体及关联方不参与认购本次交易募集配套资金。此外，除罗晔外的其他交易对方南平芒励多、南靖超然、易晟辉煌、晨晖朗姿、縵子马利亚、李旭、黄立山及汇丰大通壹号出具《关于不增持上市公司股份的承诺函》，承诺本次交易完成后 12 个月内不以任何方式直接或间接增持上市公司股份，也不主动通过其他关联方或一致行动人直接或间接增持上市公司股份（因上市公司以资本公积金转增等被动因素增持除外）。

#### 4、发行股份的价格、定价原则

公司本次发行股份募集配套资金的定价基准日为发行期首日，发行价格按照以下方式之一进行询价确定：（1）不低于发行期首日前 1 个交易日上市公司股票均价；（2）低于发行期首日前 20 个交易日公司股票均价但不低于 90%，或者低于发行期首日前 1 个交易日公司股票均价但不低于 90%。

本次发行股份募集配套资金的最终发行价格将在本次交易获得中国证监会核准后，由上市公司董事会基于股东大会的授权，按照相关法律法规、行政法规及规范性文件的规定，并依据发行对象申购报价的情况，与本次交易的独立财务顾问协商确定。

公司在本次发行股份募集配套资金的定价基准日至发行日期间如有派息、送股、资本公积金转增股本等除权、除息事项，则将按中国证监会及深交所的相关规则对本次发行股份募集配套资金的发行价格进行相应调整。

#### 5、发行数量

本次募集配套资金发行股份数量按照以下方式确定：本次发行股份募集配套资金金额 ÷ 发行价格。本次募集配套资金发行股份数量（含募集配套资金部分发行可转换公司债券初始转股数量）不超过本次发行前上市公司总股本的 20%，即

24,476,220 股。

## 6、锁定期安排

本次募集配套资金发行的股份自发行结束之日起 12 个月内不得上市交易。

本次募集配套资金完成后，认购对象由于上市公司送红股、资本公积金转增股本等原因增持的公司股份，亦应遵守上述约定。

若本次募集配套资金之新增股份的锁定期安排与证券监管机构的最新监管意见不相符，公司及认购对象将根据相关证券监管机构的监管意见进行相应调整。

## （二）发行可转换公司债券募集配套资金的情况

### 1、发行可转换公司债券的种类、面值及上市地点

本次交易中，上市公司发行可转换公司债券募集配套资金所发行的种类为可转换为上市公司人民币普通股（A 股）的债券，每张面值为 100 元，上市地点为深交所。

### 2、发行方式

上市公司发行可转换公司债券募集配套资金的发行方式为非公开发行。

### 3、发行对象

本次募集配套资金的发行对象为符合条件的特定投资者，包括符合法律法规规定的证券投资基金管理公司、保险机构投资者、信托投资公司、财务公司、证券公司、其他境内法人投资者、合格境外机构投资者、自然人投资者及其他符合法定条件的合格投资者。发行对象数量按照发行时适用的中国证监会和深交所相关规则确定，且可转换公司债券的发行对象和股份发行对象合计不超过上述发行对象数量。同一认购对象同时认购股份和可转换公司债券的，视为一个发行对象。证券投资基金管理公司以及其管理的 2 只以上基金认购本次发行股份或可转换公司债券募集配套资金的，视为一个发行对象。信托公司作为发行对象，只能以自有资金认购。

本次交易全体交易对方已出具《关于不参与认购上市公司本次募集配套资金的承诺函》，承诺各自及其直接或间接控制的主体及关联方不参与认购本次交易募集配套资金。此外，除罗晔外的其他交易对方南平芒励多、南靖超然、易晟辉煌、晨晖朗姿、縵子马利亚、李旭、黄立山及汇丰大通壹号出具《关于不增持上市公司股份的承诺函》，承诺本次交易完成后 12 个月内不以任何方式直接或间接增持上市公司股份，也不主动通过其他关联方或一致行动人直接或间接增持上市公司股份（因上市公司以资本公积金转增等被动因素增持除外）。

#### 4、转股价格

本次公司发行可转换公司债券购买资产的转股价格参考本次发行股份募集配套资金的定价标准，即定价基准日为发行期首日，转股价格按照以下方式之一进行询价确定：（1）不低于发行期首日前 1 个交易日上市公司股票均价；（2）低于发行期首日前 20 个交易日公司股票均价但不低于 90%，或者低于发行期首日前 1 个交易日公司股票均价但不低于 90%。

本次发行可转换公司债券募集配套资金的最终转股价格将在本次交易获得中国证监会核准后，由上市公司董事会基于股东大会的授权，按照相关法律法规、行政法规及规范性文件的规定，并依据发行对象申购报价的情况，与本次交易的独立财务顾问协商确定。

公司在本次发行可转换公司债券募集配套资金的定价基准日至到期日期间如有派息、送股、资本公积金转增股本等除权、除息事项，则按中国证监会及深交所的相关规则对本次发行可转换公司债券购买资产的转股价格进行相应调整。

#### 5、发行数量

本次募集配套资金所发行的可转换公司债券数量不超过 180 万张，最终发行的可转换公司债券数量以中国证监会核准的数量为准。

#### 6、转股股份来源

本次募集配套资金发行的可转换公司债券转股的股份来源为公司发行的股份或公司因回购股份形成的库存股（如有）。

## 7、债券期限

本次募集配套资金发行的可转换公司债券的期限为自发行之日起 6 年。

## 8、转股期限

本次募集配套资金发行的可转换公司债券的转股期自发行结束之日起满 12 个月后第一个交易日起至可转换公司债券到期日止。

## 9、锁定期安排

本次募集配套资金发行的可转换公司债券自发行结束之日起 12 个月内不得上市交易。

若认购对象基于本次交易所取得可转换公司债券的限售期承诺与证券监管机构的最新监管政策不相符，公司和认购对象将根据相关证券监管机构的监管政策进行相应调整。

## 10、转股股数确定方式以及转股时不足一股金额的处理办法

本次募集配套资金发行的可转换公司债券持有人在转股期内申请转股时，其持有的可转换公司债券转股数量的计算方式为： $Q=V/P$ （计算结果舍去小数取整数）。

其中： $V$  为申请转股的可转换公司债券票面总金额； $P$  为申请转股当日有效的转股价格。

申请转换成的股份数量须为整数股。转股时不足转换为一股的可转换公司债券部分，公司将按照深交所的有关规定，在转股当日后的五个交易日内以现金兑付该部分可转换公司债券的票面金额及该余额所对应的当期应计利息。

## 11、赎回条款

本次募集配套资金发行的可转换公司债券到期后五个交易日内，公司将向可转换公司债券持有人赎回全部未转股的可转换公司债券。具体赎回价格由公司股东大会授权董事会在本次发行前根据发行时市场情况与独立财务顾问（主承销商）协商确定。

## 12、有条件强制转股条款

当可转换公司债券持有人所持可转换公司债券满足解锁条件后，在本次募集配套资金发行的可转换公司债券存续期间，如上市公司股票连续 30 个交易日的收盘价格不低于当期转股价格的 130%时，上市公司董事会有权提出强制转股方案，并提交股东大会表决，该方案须经出席股东大会的股东所持表决权的三分之二以上通过方可实施，股东大会进行表决时，持有本次募集配套资金发行的可转换公司债券的股东应当回避。通过上述程序后，上市公司有权行使强制转股权，将满足解锁条件的可转换公司债券按照当时有效的转股价格强制转换为上市公司普通股股票。

## 13、回售条款

在本次募集配套资金发行的可转换公司债券最后两个计息年度，当可转换公司债券持有人所持可转换公司债券满足解锁条件后，如公司股票连续 30 个交易日的收盘价格均低于当期转股价格的 70%，则可转换公司债券持有人有权行使提前回售权，将满足解锁条件的可转换公司债券的全部或部分以面值加当期应计利息的金额回售给上市公司。若在上述交易日内发生过转股价格因发生派送股票股利、公积金转增股本、增发新股（不包括因发行可转换公司债券转股而增加的股本）、配股以及派发现金股利等情况而调整的情形，则在调整前的交易日按调整前的转股价格和收盘价格计算，在调整后的交易日按调整后的转股价格和收盘价格计算。如果出现转股价格向下修正的情况，则上述“连续 30 个交易日”须从转股价格调整之后的第一个交易日起重新计算。

可转换公司债券持有人在每年回售条件首次满足后可按上述约定条件行使回售权一次，若在首次满足回售条件而可转换公司债券持有人未在公司届时公告的回售申报期内申报并实施回售的，该计息年度不能再行使回售权。

## 14、转股价格向下修正条款

在本次募集配套资金发行的可转换公司债券存续期间，如公司股票在任意连续 30 个交易日的收盘价低于当期转股价格的 90%时，公司董事会有权提出转股价格向下修正方案并提交公司股东大会审议表决，该方案须经出席会议的股东所

持表决权的三分之二以上通过方可实施，股东大会进行表决时，持有本次募集配套资金发行的可转换公司债券的股东应当回避。修正后的转股价格应不低于上市公司最近一期经审计的每股净资产值和股票面值，不低于前项规定的股东大会召开日前二十个交易日股票均价的 90% 或者前一个交易日公司股票均价的 90%。

## 15、转股价格向上修正条款

在本次募集配套资金发行的可转换公司债券存续期间，当可转换公司债券持有人提交转股申请日前 20 日上市公司股票交易均价不低于当期转股价格 200% 时，则当次转股时应按照当期转股价的 130% 进行转股，且当次转股价格最高不超过初始转股价格的 130%。

## 16、担保与评级

本次募集配套资金发行可转换公司债券不设担保，不安排评级。

## 17、债券利率

本次募集配套资金发行的可转换公司债券票面利率：第一年为 0.30%、第二年为 0.50%、第三年为 1.00%、第四年为 1.50%、第五年为 1.80%、第六年为 2.00%。

## 18、付息期限和方式

本次募集配套资金发行的可转换公司债券采用每年付息一次的付息方式。

### （1）年利息计算

年利息指可转换公司债券持有人按持有的可转换公司债券票面总金额自可转换公司债券发行首日起每满一年可享受的当期利息。

年利息的计算公式为： $I=B \times i$

I：指年利息额；

B：指本次募集配套资金发行的可转换公司债券持有人在计息年度（以下简称“当年”或“每年”）付息债权登记日持有的可转换公司债券票面总金额；

i：可转换公司债券的当年票面利率。

## （2）付息方式

1) 本次募集配套资金发行的可转换公司债券采用每年付息一次的付息方式，计息起始日为可转换公司债券发行首日。

2) 付息日：每年的付息日为本次募集配套资金发行的可转换公司债券发行首日起每满一年的当日。如该日为法定节假日或休息日，则顺延至下一个交易日，顺延期间不另付息。每相邻的两个付息日之间为一个计息年度。

3) 付息债权登记日：每年的付息债权登记日为每年付息日的前一交易日，公司将在每年付息日之后的五个交易日内支付当年利息。在付息债权登记日前（包括付息债权登记日）申请转换成公司股票的可转换公司债券，公司不再向其持有人支付本计息年度及以后计息年度的利息。

4) 可转换公司债券持有人所获得利息收入的应付税项由持有人承担。

## 19、转股取得的股票权益

因本次募集配套资金发行的可转换公司债券转股而增加的公司股票享有与原股票同等的权益，在股利发放的股权登记日当日登记在册的所有普通股股东（含因可转换公司债券转股形成的股东）均参与当期股利分配，享有同等权益。

## 十、业绩承诺、补偿及超额业绩奖励方案

### （一）业绩承诺

根据上市公司与业绩承诺方南平芒励多、罗晔、南靖超然、易晟辉煌签署的《盈利预测补偿协议》及其补充协议，业绩承诺方承诺，标的公司 2019 年度、2020 年度、2021 年度、**2022 年度**实现的合并报表中扣除非经常性损益后归属于母公司所有者的净利润分别不低于 14,100 万元、17,000 万元、20,400 万元、**25,100 万元**。



## （二）业绩补偿

### 1、未实现业绩承诺时的业绩补偿方式

《盈利预测补偿协议》约定了业绩承诺补偿方式：南平芒励多需履行业绩承诺补偿义务时，优先以其通过本次交易取得的上市公司可转换公司债券进行业绩承诺补偿，不足部分依次以所持有上市公司股份、现金进行补偿；罗晔、南靖超然、易晟辉煌需履行业绩承诺补偿义务时，优先以其通过本次交易取得的上市公司股份进行业绩承诺补偿，不足部分以现金补偿。除《盈利预测补偿协议》另有约定外，南平芒励多、南靖超然、易晟辉煌根据《盈利预测补偿协议》约定需向上市公司承担补偿、赔偿、违约责任时，南平芒励多、南靖超然、易晟辉煌向上市公司承担连带责任。

### 2、有关质押上市公司股份的约定及影响

根据上市公司与交易对方签订的《购买资产协议》**及其补充协议**、《盈利预测补偿协议》**及其补充协议**，有关股权质押方面的约定如下：

（1）业绩承诺期间内，业绩承诺方可质押的上市公司股份数量（含可转换公司债券转股形成的股份）不得超过其通过本次交易取得的上市公司股份数量的70%；

（2）**业绩承诺期间内**，若未来南平芒励多以所持有上市公司股份进行股份质押融资，则应将不低于80%的融资金额借予易佰网络，用于补充易佰网络日常经营所需流动资金，借款利息不得高于同期银行同类贷款基准利率；

（3）业绩承诺方保证，因本次交易取得的上市公司股份优先用于履行业绩承诺补偿，不通过质押股份等方式逃废补偿义务；未来质押该股份时，将书面告知质权人上述股份具有潜在业绩承诺补偿义务情况，并在质押协议中就相关股份用于支付业绩补偿事项等与质权人作出明确约定。

上述有关股权质押的约定安排，符合中国证监会上市公司监管部2019年3月22日发布的《关于业绩承诺方质押对价股份的相关问题与解答》的规定，并在保留业绩承诺方未来通过质押部分上市公司股份方式融资的权利的基础上，对

质押比例和融资用途加以一定限制，能够引导业绩承诺方未来专注于标的公司的经营发展，保障上市公司及其全体股东的权益，同时提升承诺利润未实现时通过股权进行业绩补偿的可实现性。

基于上述约定，假设业绩承诺方未来对其所持上市公司股份进行质押，当未质押股份不足以用于履行业绩承诺补偿时，被质押股份将优先用于履行业绩承诺补偿。

### 3、业绩补偿对本次交易作价的覆盖程度

虽然本次交易中，只有南平芒励多、罗晔、南靖超然、易晟辉煌 4 名交易对方参与业绩对赌，晨晖朗姿、繆子马利亚、李旭、黄立山、汇丰大通壹号未参与业绩对赌，但业绩承诺方承担标的资产 100% 的业绩补偿责任，有利于保障上市公司的利益。

业绩承诺方按照《盈利预测补偿协议》约定的补偿方式计算出来的应补偿金额（包括业绩承诺补偿金额与减值测试补偿金额之和）以业绩承诺方在本次交易中获得的现金、股份及可转换公司债券对价总额（含转增和送股的股份）为上限。如根据上述公式计算的补偿金额小于或等于 0 时，则按 0 取值，即业绩承诺方无需向上市公司补偿，但业绩承诺方已经进行的补偿不冲回。

本次交易中，业绩承诺方获得的交易总对价（即补偿金额上限）为 124,430.18 万元，占本次交易作价 151,000 万元的 82.30%。因此，只有当业绩承诺期合计实际净利润仅为承诺净利润 51,500 万元的 17.70%（即 9,115.50 万元）时，业绩承诺方所取得的对价才无法覆盖本次交易作价。

综上所述，业绩补偿方式覆盖本次交易作价的比例较高，具有可行性和充分性，在实际业绩低于承诺业绩时无法完全履行业绩承诺补偿的可能性较小。

## （三）超额业绩奖励

### 1、超额业绩奖励的具体约定

本次交易完成后，南平芒励多、南靖超然、易晟辉煌将尽最大努力促使易佰网络完成以下目标：

(1) 易佰网络 2020 年、2021 年两个会计年度经营活动产生的现金流量净额合计为正数，且 2021 年经营活动产生的现金流量净额为正数；

(2) 易佰网络 2019 年、2020 年、2021 年、**2022 年**每年的存货周转率不低于 2.8（次/年），存货周转率计算方式为：存货周转率=营业成本÷（期初存货余额+期末存货余额）×2；

(3) 易佰网络 2019 年、2020 年、2021 年实现的净利润数分别不低于各相应年度的承诺净利润数；

(4) 易佰网络 **2022 年**实现的净利润数不低于当年承诺净利润数。

上市公司同意在以下两种情况下，按照相应的计算公式，对易佰网络主要经营管理团队人员进行超额业绩奖励：

①业绩承诺期届满，如易佰网络于业绩承诺期内累计实现的净利润数超过累计承诺净利润数且同时满足上述所列全部目标，则上市公司同意将 2019 年、2020 年、2021 年累计实现净利润数减去对应年度累计承诺净利润数后超出部分的 30%，以及 2022 年实现净利润减去当年承诺净利润数后超出部分的 50%，奖励给易佰网络主要经营管理团队人员，计算公式如下：

超额业绩奖励=（2019 年、2020 年、2021 年累计实现净利润数-2019 年、2020 年、2021 年累计承诺净利润数）\*30%+（2022 年实现净利润数-2022 年承诺净利润数）\*50%

②业绩承诺期届满，如易佰网络于业绩承诺期内累计实现的净利润数超过累计承诺净利润数且同时满足上述第（1）、（2）、（3）项目标而未能满足第（4）项目标，则上市公司同意将 2019 年、2020 年、2021 年累计实现净利润数减去前述三年累计承诺净利润数后超出部分的 30%，奖励给易佰网络主要经营管理团队人员，计算公式如下：

超额业绩奖励=（2019 年、2020 年、2021 年累计实现净利润数-2019 年、2020 年、2021 年累计承诺净利润数）\*30%

超额业绩奖励总额不得超过标的资产交易价格的 20%，不得超过业绩承诺期

间累计实现净利润数减去累计承诺净利润数后超出部分的 50%，超过上述限制的部分则不再支付。如根据上述公式的计算结果为负数，则上市公司无需支付超额业绩奖励。

上述易佰网络主要经营管理团队成员及其所获奖励金额、支付安排由易佰网络总经理拟定，报易佰网络董事会审议。上市公司与业绩承诺方同意，超额业绩奖励支付安排以不影响易佰网络正常经营活动开展为原则且资金来源为易佰网络，易佰网络不得通过外部融资活动筹措资金发放该超额业绩奖励。

易佰网络应在业绩承诺方与上市公司就《盈利预测补偿协议》约定的各项业绩补偿（如有）均实施完毕且易佰网络董事会审议通过后，将超额业绩奖励总额扣除易佰网络应代扣代缴的相关个人所得税后的余额（如有），在业绩承诺期满后分两年以现金方式支付给易佰网络主要经营管理团队成员，其中第一年支付部分不超过超额业绩奖励总额的 50%。

在以上超额业绩奖励分配时，如易佰网络主要经营管理团队成员在业绩承诺期内从易佰网络离职的，则该已离职员工不得享有超额业绩奖励。

## 2、超额业绩奖励约定经营目标的原因

经营性现金流和存货周转率是衡量跨境出口电商经营质量的重要指标。本次交易中，经友好协商，上市公司和标的公司管理层股东将上述经营目标纳入超额业绩奖励的条件，主要目的是督促标的公司管理层股东在实现承诺净利润的基础上，提升标的公司跨境出口电商业务的经营质量，体现了上市公司和标的公司管理层股东对易佰网络良性、稳定发展的重视，有效降低标的公司的经营风险，保障上市公司及其全体股东的权益。

## 3、上述经营目标仅作为超额业绩奖励的条件，未作为业绩承诺的组成部分

本次交易中，经营性现金流和存货周转率两项经营目标仅作为超额业绩奖励的实现条件，未作为业绩承诺的组成部分，是交易双方根据易佰网络自身特点及未来发展预期，在满足业绩对赌约定符合相关法律规定的前提下，进行市场化协商的结果。

上述业绩承诺、业绩补偿及超额业绩奖励情况请详见本报告书“第一章 本

次交易概况”之“四、本次交易具体方案”之“（一）发行股份、可转换公司债券及支付现金购买资产方案”之“6、业绩承诺、补偿与超额业绩奖励”，以及“第七章 本次交易主要合同”之“二、《盈利预测补偿协议》及其补充协议”。

## 十一、本次交易对上市公司的影响

### （一）本次交易对上市公司股权结构的影响

本次交易前，周新华持有上市公司 13.01% 股份，其控股企业神来科技持有上市公司 13.07% 股份，周新华合计控制上市公司 26.08% 的表决权，是上市公司的实际控制人。

本次交易以发行股份方式购买资产的金额为 1,225,230,401.65 元，发行股份购买资产的发行价格为 9.80 元/股，对应发行股份数量为 125,023,505 股。本次交易以发行可转换公司债券方式购买资产的金额为 19,000,000.00 元，发行可转换公司债券购买资产的初始转股价格为 9.80 元/股，对应初始转股数量为 1,938,775 股。在不考虑募集配套资金的情况下，本次交易前后（含可转换公司债券均未转股和全部转股两种情形），上市公司股权结构变化情况如下表所示：

单位：股

股东名称	本次交易前		本次交易后（转股前）		本次交易后（转股后）	
	持股数量	持股比例	持股数量	持股比例	持股数量	持股比例
神来科技	16,000,000	13.07%	16,000,000	6.47%	16,000,000	6.42%
周新华	15,927,900	13.01%	15,927,900	6.44%	15,927,900	6.39%
罗晔	-	-	43,739,963	17.68%	43,739,963	17.54%
<b>小计</b>	<b>31,927,900</b>	<b>26.09%</b>	<b>75,667,863</b>	<b>30.58%</b>	<b>75,667,863</b>	<b>30.35%</b>
南平芒励多	-	-	24,945,255	10.08%	26,884,030	10.78%
南靖超然	-	-	19,956,009	8.07%	19,956,009	8.00%
易晟辉煌	-	-	14,849,987	6.00%	14,849,987	5.96%
晨晖朗姿	-	-	7,542,858	3.05%	7,542,858	3.03%
繆子马利亚	-	-	5,737,546	2.32%	5,737,546	2.30%
李旭	-	-	3,402,003	1.38%	3,402,003	1.36%
黄立山	-	-	2,267,986	0.92%	2,267,986	0.91%
汇丰大通壹号	-	-	2,581,898	1.04%	2,581,898	1.04%
其他股东	90,453,200	73.91%	90,453,200	36.56%	90,453,200	36.28%
<b>合计</b>	<b>122,381,100</b>	<b>100.00%</b>	<b>247,404,605</b>	<b>100.00%</b>	<b>249,343,380</b>	<b>100.00%</b>

本次交易后，在不考虑募集配套资金且可转换公司债券未转股的情况下，上市公司实际控制人周新华的配偶罗晔取得上市公司 17.68%的持股比例，为周新华的一致行动人。

本次交易前后，周新华均持续担任上市公司董事长兼总经理，且根据《上市公司收购管理办法》第十二条的规定，周新华在上市公司拥有的权益应当与其一致行动人神来科技和罗晔合并计算。为保持上市公司控制权的稳定性，罗晔出具了《关于与上市公司实际控制人保持一致行动关系的承诺函》，承诺在本次重组完成后作为上市公司股东与上市公司实际控制人在行使投票权和其他股东权利方面一致行动。在不考虑募集配套资金且可转换公司债券未转股的情况下，周新华和其控股企业神来科技及其配偶罗晔合计持有上市公司 30.58%股份；在不考虑募集配套资金且可转换公司债券全部转股的情况下，周新华和其控股企业神来科技及其配偶罗晔合计持有上市公司 30.35%股份。因此，周新华实际可支配的上市公司股份表决权超过 30%，并继续担任上市公司董事长兼总经理，能通过其实际支配的上市公司股份表决权决定董事会半数以上成员选任和对股东大会的决议产生重大影响，根据《公司法》、《上市公司收购管理办法》等相关规定，周新华仍为上市公司实际控制人，本次交易不会导致上市公司实际控制人的变更。

## （二）本次交易对上市公司财务状况和盈利能力的影响

跨境电商行业在我国处于快速发展阶段，具有广阔的市场前景。报告期内，易佰网络的业绩增长较快，本次交易完成后，易佰网络将成为上市公司的控股子公司，上市公司的产业布局将得到进一步的完善和优化、业务类型将更加丰富，同时上市公司与易佰网络的整合优化将会打造新的利润增长点，有助于增强上市公司的盈利能力和综合竞争力，给投资者带来持续稳定的回报。

根据大华会计师出具的《备考报告》计算，在不考虑募集配套资金且可转换公司债券未转股的情况下，本次交易前后上市公司主要财务数据变化情况如下：

单位：元/股

项目	2018 年度	
	交易前（审计数）	交易后（备考数）
每股净资产	4.13	7.68
基本每股收益（扣除非经常性损益之前）	0.13	0.42
稀释每股收益（扣除非经常性损益之前）	0.13	0.42
基本每股收益（扣除非经常性损益之后）	0.06	0.38
稀释每股收益（扣除非经常性损益之后）	0.06	0.38

根据上表，由于标的公司盈利能力较强，本次交易完成后上市公司的每股净资产和每股收益指标较交易前显著提高，盈利能力明显增强。标的公司成为上市公司控股子公司后，上市公司将能充分享有标的公司业绩成长所带来的收益，有利于进一步提升综合竞争能力和后续发展能力，提升公司的盈利水平和抗风险能力。

### （三）本次交易对上市公司主营业务的影响

本次交易前，上市公司主要经营文化创意产业，为城市展览馆、博物馆、图书馆、科技馆等多馆合一的文化中心或文化综合体空间环境，提供从创意策划、空间设计、影视动画到多媒体集成、模型制作、建筑装饰等的全产业链的整体解决方案。

通过本次交易，上市公司通过重大资产重组的形式切入跨境出口电商行业，在资金、管理和经营理念上与标的公司促进协同，并能获得宝贵的产业并购经验。

首先，标的公司所处的跨境出口电商行业近年来展现出快速发展的良好态势，但基于产品开发、市场营销、商品备货等业务环节需要，标的公司对流动资金的需求量也与日俱增。作为一家轻资产的民营企业，标的公司的融资渠道有限，极大地制约了未来的发展速度。相反，上市公司具有较强的融资能力，可通过股权、债权等融资方式获得成本较低的资金。本次重组完成后，标的公司将成为上市公司的控股子公司，根据标的公司实际业务发展情况及资金需求，上市公司可以通过多种方式为其提供必要的资金支持，以促进其业务的持续快速发展。

其次，上市公司已建立了有效的法人治理架构，形成了内部权力机构、决策机构、监督机构和管理层之间权责明晰、相互协调与制衡的运行机制，为公司持

续高效、稳健地运营提供了有力保证，有效保护广大投资者的根本利益。标的公司的管理团队长期保持稳定，并在多年经营实践中在跨境电商领域积累了丰富的管理经验。近年来，标的公司的盈利能力在管理团队的带领下不断提升，依托品类产品开发优势、数据化运营优势、多元化平台优势以及高效整合、少量多批的供应链系统优势，贯彻“以人为本”的经营理念，不断开发和输出符合海外消费者日常生活需求的商品。通过本次交易，一方面上市公司能够吸收标的公司的优秀管理团队及管理经验，另一方面标的公司则通过遵守上市公司的内部管理进一步规范自身内部控制，双方在经营管理方面能够形成良好的促进与协同。

最后，公司自 2017 年上市以来，尚未进行过较大规模的并购重组交易。通过本次交易，上市公司将获得宝贵的产业并购经验，为未来持续并购、整合产业资源、丰富公司发展方式打下良好的基础。

## 十二、本次重组已履行和尚未履行的决策程序及报批程序

### （一）本次交易实施已履行的批准程序

#### 1、上市公司履行的程序

2019 年 6 月 14 日，上市公司召开第二届董事会第十八次会议，审议通过了本次交易的预案及相关议案。

2019 年 9 月 16 日，上市公司召开第二届董事会第二十一次会议，审议通过了本次交易的重组报告书及相关议案。

2019 年 10 月 11 日，上市公司召开第二届董事会第二十二次会议，审议通过了《关于与交易对方签署<附条件生效的发行股份、可转换公司债券及支付现金购买资产协议之补充协议（一）>的议案》。

2019 年 10 月 24 日，上市公司召开 2019 年第二次临时股东大会，审议通过了本次交易的重组报告书及相关议案。

2020 年 1 月 2 日，上市公司召开第二届董事会第二十四次会议，审议通过了《关于与交易对方签署<附条件生效的发行股份、可转换公司债券及支付现金购买资产协议之补充协议（二）>的议案》及《关于与交易对方签署<附条件生



效的发行股份、可转换公司债券及支付现金购买资产盈利预测补偿协议之补充协议（一）的议案》等议案。

## 2、交易对方的决策过程

截至 2019 年 9 月 16 日，本次交易的交易对方已分别做出决定，同意以所持易佰网络股权参与本次交易，并同意与上市公司签署相关协议。

## 3、易佰网络的决策过程

2019 年 9 月 16 日，本次交易的标的公司易佰网络召开股东会，审议通过了本次交易的相关议案。

### （二）本次交易尚需获得的授权、批准和核准

本次交易方案尚需履行的程序包括：

- 1、中国证监会核准本次交易；
- 2、其他可能涉及的批准或核准。

上述决策和审批程序均为本次交易的前提条件。能否获得上述程序相关的批准或核准，以及获得相关批准或核准的时间，均存在不确定性。

## 十三、本次重组相关方所作出的重要承诺

### （一）上市公司及其控股股东、实际控制人、全体董事、监事、高级管理人员作出的重要承诺

承诺事项	承诺人	承诺内容
关于本次交易信息披露和申请文件真实性、准确性、完整性的承诺	上市公司	本公司所出具的关于本次交易的申请文件内容真实、准确、完整，不存在虚假记载、误导性陈述或重大遗漏，并承诺对本次交易申请文件的真实性、准确性、完整性承担个别和连带的法律责任。
	上市公司董事、监事、高级管理人员、实际控制人	1、本人保证为本次交易所提供的有关信息的真实、准确、完整，不存在虚假记载、误导性陈述或者重大遗漏。 2、本人保证向上市公司及参与本次交易的各中介机构所提供的资料均为真实、准确、完整的原始书面材料或副本资料，副本资料或复印件与其原始资料或原件一致；所有

承诺事项	承诺人	承诺内容
		<p>文件的签名、印章均是真实的，该等文件的签署人已经合法授权并有效签署该文件，不存在任何虚假记载、误导性陈述或者重大遗漏。</p> <p>3、本人保证为本次交易所出具的说明及确认均为真实、准确和完整的，不存在任何虚假记载、误导性陈述或者重大遗漏；保证已履行了法定的披露和报告义务，不存在应当披露而未披露的合同、协议、安排或其他事项。</p> <p>4、本人保证本次交易的各中介机构在本次交易申请文件引用的由本人所出具的文件及引用文件的相关内容已经本人审阅，确认本次交易申请文件不致因上述内容而出现虚假记载、误导性陈述或重大遗漏。</p> <p>5、如本次交易所提供或披露的信息涉嫌虚假记载、误导性陈述或者重大遗漏，被司法机关立案侦查或者被中国证监会立案调查的，在形成调查结论以前，本人不转让在上市公司拥有权益的股份，并于收到立案稽查通知的两个交易日内将暂停转让的书面申请和股票账户提交上市公司董事会，由董事会代为向证券交易所和登记结算公司申请锁定；未在两个交易日内提交锁定申请的，授权董事会核实后直接向证券交易所和登记结算公司报送本人的身份信息和账户信息并申请锁定；董事会未向证券交易所和登记结算公司报送本人的身份信息和账户信息的，授权证券交易所和登记结算公司直接锁定相关股份。如调查结论发现存在违法违规情节，本人承诺锁定股份自愿用于相关投资者赔偿安排。</p>
关于无违法违规行为及诚信状况的承诺	上市公司	<p>1、本公司不存在因涉嫌犯罪正被司法机关立案侦查或涉嫌违法违规正被中国证监会立案调查的情形。</p> <p>2、本公司不存在最近 36 个月内受到过中国证监会的行政处罚（与证券市场明显无关的除外）或刑事处罚的情形。</p> <p>3、本公司最近 36 个月的诚信情况良好，不存在未按期偿还大额债务、未履行承诺或受过证券交易所公开谴责等情形。</p> <p>4、本公司不存在《关于加强上市公司重大资产重组相关股票异常交易监管的暂行规定》第 13 条规定的不得参与任何上市公司重大资产重组的情形。</p>
	上市公司实际控制人	<p>1、本人不存在因涉嫌犯罪正被司法机关立案侦查或涉嫌违法违规正被中国证监会立案调查的情形。</p> <p>2、本人不存在最近 36 个月内受到过中国证监会的行政处罚（与证券市场明显无关的除外）或刑事处罚的情形。</p> <p>3、本人最近 36 个月的诚信情况良好，不存在未按期偿还大额债务、未履行承诺或受过证券交易所公开谴责等情形。</p>
	上市公司董事、监事、高	<p>1、本人不存在因涉嫌犯罪正被司法机关立案侦查或涉嫌违法违规正被中国证监会立案调查的情形。</p>

承诺事项	承诺人	承诺内容
	级管理人员	<p>2、本人不存在最近 36 个月内受到过中国证监会的行政处罚（与证券市场明显无关的除外）或刑事处罚的情形。</p> <p>3、本人最近 36 个月的诚信情况良好，不存在未按期偿还大额债务、未履行承诺或受过证券交易所公开谴责等情形。</p> <p>4、本人不存在《关于加强上市公司重大资产重组相关股票异常交易监管的暂行规定》第 13 条规定的不得参与任何上市公司重大资产重组的情形。</p>
关于避免同业竞争的承诺	上市公司实际控制人	<p>1、本人及除上市公司以外本人控制的其他企业目前不存在从事与上市公司、易佰网络及其所控制的企业相同、相似并构成竞争的业务。</p> <p>2、本人将严格遵守国家有关法律、法规、规范性法律文件的规定，不在中国境内或境外，以任何方式直接或间接从事与上市公司、易佰网络及其所控制的企业相同、相似并构成竞争的业务，亦不会直接或间接对与上市公司、易佰网络及其所控制的企业从事相同、相似并构成竞争业务的其他企业进行收购或进行有重大影响（或共同控制）的投资。</p> <p>3、本人如从任何第三方获得的任何商业机会与上市公司、易佰网络及其控制的企业经营的业务有竞争或可能构成竞争，则本人将立即通知上市公司，并尽力将该商业机会让予上市公司。</p> <p>4、若除上市公司以外本人控制的其他企业今后从事与上市公司、易佰网络及其所控制的企业业务有竞争或可能构成竞争的业务或活动，本人将尽快采取适当方式解决，以防止可能存在的对上市公司利益的侵害。</p> <p>5、本人将利用对除上市公司以外所控制的其他企业的控制权，促使该等企业按照同样的标准遵守上述承诺。</p> <p>6、若违反上述承诺，本人将承担相应的法律责任，包括但不限于由此给上市公司及其股东造成的全部损失承担赔偿责任。</p>
	上市公司实际控制人一致行动人（罗晔）	<p>1、本人及本人控制的企业目前不存在从事与上市公司、易佰网络及其所控制的企业相同、相似并构成竞争的业务。</p> <p>2、本人将严格遵守国家有关法律、法规、规范性法律文件的规定，不在中国境内或境外，以任何方式直接或间接从事与上市公司、易佰网络及其所控制的企业相同、相似并构成竞争的业务，亦不会直接或间接对与上市公司、易佰网络及其所控制的企业从事相同、相似并构成竞争业务的其他企业进行收购或进行有重大影响（或共同控制）的投资。</p> <p>3、本人如从任何第三方获得的任何商业机会与上市公司、易佰网络及其控制的企业经营的业务有竞争或可能构成</p>

承诺事项	承诺人	承诺内容
		<p>竞争，则本人将立即通知上市公司，并尽力将该商业机会让予上市公司。</p> <p>4、若本人控制的企业今后从事与上市公司、易佰网络及其所控制的企业业务有竞争或可能构成竞争的业务或活动，本人将尽快采取适当方式解决，以防止可能存在的对上市公司利益的侵害。</p> <p>5、本人将利用对所控制企业的控制权，促使该企业按照同样的标准遵守上述承诺。</p> <p>6、若违反上述承诺，本人将承担相应的法律责任，包括但不限于由此给上市公司及其股东造成的全部损失承担赔偿责任。</p>
关于减少与规范关联交易的承诺	上市公司实际控制人	<p>1、本人及除上市公司以外本人控制的其他企业将采取切实有效的措施尽量规范和减少与上市公司及其下属子公司之间的关联交易。</p> <p>2、本人及除上市公司以外本人控制的其他企业不以拆借、占用或由上市公司代垫款项、代偿债务等任何方式挪用、侵占上市公司资金、资产及其他资源；且将严格遵守中国证监会及深圳证券交易所关于上市公司法人治理、规范运作的有关规定，避免与上市公司发生除正常业务外的一切资金往来。</p> <p>3、本人及除上市公司以外本人控制的其他企业不得以任何形式要求上市公司及其下属子公司违法违规提供担保。</p> <p>4、对于能够通过市场方式与独立第三方之间进行的交易，本人支持上市公司及其下属子公司与独立第三方进行。</p> <p>5、对于本人及除上市公司以外本人控制的其他企业与上市公司及其下属子公司之间确有必要进行的关联交易，均将严格遵守公平公允、等价有偿的原则，公平合理地进行；关联交易均以签订书面合同或协议形式明确约定，并严格遵守有关法律法规、规范性文件以及上市公司公司章程、股东大会会议事规则、关联交易管理制度等相关规定，履行各项审批程序和信息披露义务，切实保护上市公司利益。</p> <p>6、本人及除上市公司以外本人控制的其他企业保证遵守上述承诺，不通过关联交易损害上市公司的合法权益，如因违反上述承诺而损害上市公司合法权益的，本人及除上市公司以外本人控制的其他企业自愿赔偿由此对上市公司造成的一切损失。</p>
	上市公司实际控制人一致行动人（罗晔）	<p>1、本人及本人控制的企业将采取切实有效的措施尽量规范和减少与上市公司及其下属子公司之间的关联交易。</p> <p>2、本人及本人控制的企业不以拆借、占用或由上市公司代垫款项、代偿债务等任何方式挪用、侵占上市公司资金、资产及其他资源；且将严格遵守中国证监会及深圳证券交易所关于上市公司法人治理、规范运作的有关规定，避免与上市公司发生除正常业务外的一切资金往来。</p>

承诺事项	承诺人	承诺内容
		<p>3、本人及本人控制的企业不以任何形式要求上市公司及其下属子公司违法违规提供担保。</p> <p>4、对于能够通过市场方式与独立第三方之间进行的交易，本人支持上市公司及其下属子公司与独立第三方进行。</p> <p>5、对于本人及本人控制的企业与上市公司及其下属子公司之间确有必要进行的关联交易，均将严格遵守公平公允、等价有偿的原则，公平合理地进行；关联交易均以签订书面合同或协议形式明确约定，并严格遵守有关法律法规、规范性文件以及上市公司公司章程、股东大会会议事规则、关联交易管理制度等相关规定，履行各项审批程序和信息披露义务，切实保护上市公司利益。</p> <p>6、本人及本人控制的企业保证遵守上述承诺，不通过关联交易损害上市公司的合法权益，如因违反上述承诺而损害上市公司合法权益的，本人及本人控制的企业自愿赔偿由此对上市公司造成的一切损失。</p>
关于保持上市公司独立性的承诺	上市公司	<p>1、本公司具备生产经营所需的各类资质、许可和批准，具备与生产经营有关的独立完整的采购体系、生产体系、销售体系和研发设计体系，具有面向市场自主经营的能力。</p> <p>2、本公司合法拥有与生产经营有关的土地、厂房、商标、专利、著作权、生产经营设备的所有权或者使用权。</p> <p>3、本公司所有员工均独立于控股股东、实际控制人控制的其他企业，公司的总经理、副总经理、财务总监、董事会秘书等高级管理人员均在本公司领取薪酬，未在控股股东、实际控制人控制的其他企业中担任除董事、监事以外的其他职务，未在控股股东、实际控制人控制的其他企业领薪。本公司的财务人员未在本公司以外的其他企业中兼职；本公司的董事、监事、总经理、副总经理、财务总监和董事会秘书等高级管理人员的任职，均按照《公司法》及其他法律、法规、规范性文件、公司章程规定的程序进行，不存在股东超越本公司董事会和股东大会职权做出的人事任免决定；本公司建立了独立的人事档案、人事聘用和任免制度以及考核、奖惩制度，与本公司员工签订了劳动合同，建立了独立的工资管理、福利与社会保障体系。</p> <p>4、本公司已根据《公司法》及《公司章程》建立了完整的法人治理结构，并根据生产经营的需要，设置了独立的经营和管理职能部门，独立行使经营管理职权。本公司拥有独立的生产经营和办公场所，与控股股东、实际控制人控制的其他企业间不存在混合经营、合署办公的情形。</p> <p>5、本公司设有独立的财务会计部门，配备专职财务管理人员，根据现行会计制度及相关法规、条例制定了内部财务会计管理制度，建立了独立、完整的财务核算体系，能够独立作出财务决策，具有规范的财务会计制度和对发行</p>

承诺事项	承诺人	承诺内容
		<p>人的财务管理制度；本公司不存在与控股股东、实际控制人及其控制的其他企业共用银行账号的情况；本公司依法独立进行纳税申报和履行纳税义务，不存在与控股股东、实际控制人及其控制的其他企业混合纳税的情形。</p> <p>6、本公司与控股股东、实际控制人及其控制的其他企业不存在同业竞争。</p> <p>综上，公司具有面向市场自主经营的能力，资产、人员、机构、财务均独立。</p>
	上市公司实际控制人	<p>1、在本次交易完成后，本人将严格遵守中国证监会、深圳证券交易所所有关规章及上市公司公司章程等相关规定，与其他股东一样平等行使股东权利、履行股东义务，不利用股东地位谋取不当利益，保证上市公司在人员、资产、财务、机构及业务方面继续与本人及本人控制的其他企业完全分开，保持上市公司在业务、资产、人员、财务和机构方面的独立。</p> <p>2、如出现因本人违反上述承诺而导致上市公司的权益受到损害的情况，本人将依法承担相应的赔偿责任。</p>
关于不存在内幕交易行为的承诺	上市公司及其董事、监事和高级管理人员	<p>1、本公司及本公司董事、监事、高级管理人员不存在利用内幕信息买卖相关证券或者泄露内幕信息，或者利用内幕信息建议他人买卖相关证券或其他内幕交易行为，未因内幕交易行为被中国证监会立案调查或被司法机关立案侦查。</p> <p>2、本公司及本公司董事、监事、高级管理人员不存在依据《关于加强上市公司重大资产重组相关股票异常交易监管的暂行规定》第十三条不得参与任何上市公司重大资产重组情形。</p> <p>3、本公司及本公司董事、监事、高级管理人员若违反上述承诺，将依法承担相应的法律责任。</p>
关于填补即期被摊薄回报的措施及承诺	上市公司董事、高级管理人员	<p>1、不无偿或以不公平条件向其他单位或者个人输送利益，也不采用其他方式损害公司利益。</p> <p>2、对本人的职务消费行为进行约束。</p> <p>3、不动用上市公司资产从事与其履行职责无关的投资、消费活动。</p> <p>4、由董事会或薪酬与考核委员会制定的薪酬制度与上市公司填补回报措施的执行情况相挂钩。</p> <p>5、如公司未来进行股权激励，拟公布的上市公司股权激励的行权条件与公司填补回报措施的执行情况相挂钩。</p> <p>如本人违反上述承诺或未履行承诺，则应在股东大会及中国证监会指定报刊公开作出解释并道歉；主动接受证券交易所、中国上市公司协会采取的自律监管措施、中国证监会依法作出相应监管措施，并在本人诚信档案中予以记录；违反承诺给上市公司或者股东造成损失的，依法承担补偿责任。</p>

承诺事项	承诺人	承诺内容
关于不放弃上市公司实际控制权的承诺	上市公司实际控制人	<p>1、在本次重组完成后 36 个月内，本人不会将本人及本人配偶所持有及实际控制的上市公司股份表决权委托给他人行使，不会放弃对上市公司董事、高级管理人员的提名权，不会以任何形式主动放弃上市公司控制权。</p> <p>2、本承诺一经作出即生效，不可撤销。若本人违反前述承诺，给上市公司或者投资者造成损失的，本人将依法承担赔偿责任。</p>
关于上市公司实际控制权的承诺	神来科技	<p>1、在本次重组完成后 36 个月内，本公司不会将本公司持有的上市公司股份的表决权委托给他人行使，不会放弃对上市公司董事、高级管理人员的提名权，不会协助或促使除周新华外的任何其他方通过任何方式谋求上市公司的控股股东或实际控制人地位。</p> <p>2、本承诺一经作出即生效，不可撤销。若本公司违反前述承诺，给上市公司或者投资者造成损失的，本公司将依法承担赔偿责任。</p>
	罗晔	<p>1、在本次重组完成后 36 个月内，本人不会将本人及本人配偶所持有及实际控制的上市公司股份表决权委托给他人行使，不会放弃对上市公司董事、高级管理人员的提名权，不会协助或促使除周新华外的任何其他方通过任何方式谋求上市公司的控股股东或实际控制人地位。</p> <p>2、本承诺一经作出即生效，不可撤销。若本人违反前述承诺，给上市公司或者投资者造成损失的，本人将依法承担赔偿责任。</p>
关于与上市公司实际控制人保持一致行动关系的承诺	罗晔	本人承诺在本次重组完成后，作为上市公司股东与上市公司实际控制人在行使投票权和其他股东权利方面一致行动。
关于本次交易期间减持计划的承诺	上市公司第一大股东、实际控制人和董事、监事、高级管理人员	<p>1、自上市公司本次交易复牌之日起至实施完毕的期间内，如存在资金需求，将严格按照法律法规及中国证监会、深圳证券交易所之相关规定操作，及时披露减持计划，并将严格按照相关法律法规及披露的减持计划进行操作。</p> <p>2、本承诺函自签署之日起对本人/本机构具有法律约束力，本人/本机构愿意对违反本人/本机构所作出的承诺给上市公司造成的一切经济损失、索赔责任及额外的费用支出承担全部法律责任。</p>
关于股份锁定期的承诺	周新华、神来科技	<p>1、自罗晔因本次收购行为取得上市公司股份之日起 12 个月内本人/本企业将不以任何方式转让本次收购行为前直接或间接持有的上市公司股份；本次收购行为结束后，因上市公司分配股票股利、资本公积金转增等情形所衍生取得的股份亦应遵守上述锁定安排；</p> <p>2、若上述锁定期的承诺与证券监管机构的最新监管意见不符，本人/本企业同意届时将根据相关监管意见及时进</p>

承诺事项	承诺人	承诺内容
		行相应调整。上述股份锁定期届满之后，将按照中国证监会和深交所的有关规定执行。

## （二）标的公司及其交易对方作出的重要承诺

承诺事项	承诺人	承诺内容
关于合法合规的承诺	标的公司	<p>1、本公司的现任董事、监事、高级管理人员具备和遵守《公司法》等法律、法规、规范性文件和公司章程规定的任职资格和义务，其任职均经合法程序产生，不存在有关法律、法规、规范性文件和公司章程及有关监管部门、兼职单位（如有）所禁止的兼职情形。</p> <p>2、本公司及本公司现任董事、监事、高级管理人员不存在最近三十六个月内受到中国证监会的行政处罚、或者最近十二个月内受到过证券交易所公开谴责的情况，亦不存在因涉嫌犯罪正被司法机关立案侦查或涉嫌违法违规正被中国证监会立案调查的情形。</p> <p>3、本公司及本公司现任董事、监事、高级管理人员在本次交易信息公开前不存在利用内幕信息买卖相关证券，或者泄露内幕信息，或者利用内幕信息建议他人买卖相关证券等内幕交易行为。</p>
关于提供信息真实性、准确性和完整性的承诺	标的公司	<p>1、本公司已向华凯创意及为本次交易提供审计、评估、法律及财务顾问专业服务的中介机构提供了本公司有关本次交易的相关信息和文件（包括但不限于原始书面材料、副本材料或口头证言等），本公司保证：所提供的文件资料的副本或复印件与正本或原件一致，且该等文件资料的签字与印章都是真实的，该等文件的签署人业经合法授权并有效签署该文件；保证所提供信息和文件真实、准确和完整，不存在虚假记载、误导性陈述或者重大遗漏，并对所提供信息的真实性、准确性和完整性承担相应的法律责任。</p> <p>2、在参与本次交易期间，本公司将依照相关法律、法规、规章、中国证监会和证券交易所的有关规定，及时向华凯创意提供和披露本次交易相关信息，并保证所提供的信息真实、准确、完整，如因本公司提供的信息存在虚假记载、误导性陈述或者重大遗漏，给华凯创意或者投资者造成损失的，本公司将依法承担赔偿责任。</p> <p>3、如因本公司提供的信息存在虚假记载、误导性陈述或者重大遗漏，给华凯创意、相关中介机构或者投资者造成损失的，本公司将依法承担相应的法律责任。</p> <p>本公司承诺：上述事项说明真实、准确、完整，不存在虚假记载、误导性陈述或重大遗漏。如违反上述声明和承诺，本公司愿意承担相应的法律责任。</p>



承诺事项	承诺人	承诺内容
	交易对方	<p>1、本公司/本企业/本人已向华凯创意及为本次交易提供审计、评估、法律及财务顾问专业服务的中介机构提供了本公司/本企业/本人有关本次交易的相关信息和文件（包括但不限于原始书面材料、副本材料或口头证言等），本公司/本企业/本人保证：所提供的文件资料的副本或复印件与正本或原件一致，且该等文件资料的签字与印章都是真实的，该等文件的签署人业经合法授权并有效签署该文件。保证所提供信息和文件真实、准确和完整，不存在虚假记载、误导性陈述或者重大遗漏，并对所提供信息的真实性、准确性和完整性承担相应的法律责任。</p> <p>2、在参与本次交易期间，本公司/本企业/本人将依照相关法律、法规、规章、中国证监会和证券交易所的有关规定，及时向华凯创意提供和披露本次交易相关信息，并保证所提供的信息真实、准确、完整，如因本公司/本企业/本人提供的信息存在虚假记载、误导性陈述或者重大遗漏，给华凯创意或者投资者造成损失的，本公司/本企业/本人将依法承担赔偿责任。</p> <p>3、如本次交易所提供或披露的信息涉嫌虚假记载、误导性陈述或者重大遗漏，被司法机关立案侦查或者被中国证监会立案调查的，在形成调查结论以前，本公司/本企业/本人不转让在上市公司拥有权益的股份，并于收到立案稽查通知的两个交易日内将暂停转让的书面申请和股票账户提交上市公司董事会，由董事会代本公司/本企业/本人向证券交易所和登记结算公司申请锁定。未在两个交易日内提交锁定申请的，授权董事会核实后直接向证券交易所和登记结算公司报送本公司/本企业/本人的身份信息和账户信息并申请锁定。董事会未向证券交易所和登记结算公司报送本公司/本企业/本人的身份信息和账户信息的，授权证券交易所和登记结算公司直接锁定相关股份。如调查结论发现存在违法违规情节，本公司/本企业/本人承诺锁定股份自愿用于相关投资者赔偿安排。</p> <p>本公司/本企业/本人承诺：上述事项说明真实、准确、完整，不存在虚假记载、误导性陈述或重大遗漏。如违反上述声明和承诺，本公司/本企业/本人愿意承担相应的法律责任。</p>
关于不存在行政处罚的承诺函	交易对方	<p>1、本公司/本企业/本人具有完全民事行为能力 and 民事行为能力，本承诺函签署之日前五年，本公司/本企业/本人未受过刑事处罚、与证券市场相关的行政处罚，也不存在涉及与经济纠纷有关的重大民事诉讼或者仲裁的情况；不存在未按期偿还大额债务、未履行承诺、被中国证监会采取行政监管措施或受到证券交易所纪律处分等情况；不存在因涉嫌重大资产重组相关的内幕交易被立案调查或者立案侦查的或中国证监会作出行政处罚或者司法机关依法</p>

承诺事项	承诺人	承诺内容
		<p>追究刑事责任而不得参与任何上市公司重大资产重组的情形。</p> <p>2、本公司/本企业/本人保证采取必要措施对本次交易的资料和信息严格保密，未经上市公司同意情况下，本公司/本企业/本人不会向任何第三方披露该等资料和信息但有权机关要求披露或者向为完成本次交易的中介机构提供本次交易的相关信息除外。</p> <p>3、本公司/本企业/本人不存在因涉嫌过往重大资产重组相关内幕交易被立案调查或者立案调查的情形且仍为认定的情形。最近 36 个月内不存在被中国证监会行政处罚或者被司法机关依法追究刑事责任的情形。本公司/本企业/本人不存在依据《关于加强上市公司重大资产重组相关股票异常交易监管的暂行规定》不得参与任何上市公司重大资产重组的情形。</p> <p>4、本公司/本企业/本人承诺：上述事项说明真实、准确、完整，不存在虚假记载、误导性陈述或重大遗漏。</p>
关于已经合法拥有标的资产的完整权利及不存在限制或禁止转让情形的承诺	交易对方	本人/本企业合法拥有易佰网络的股权，已履行全额出资义务，对该股权有完整的处置权；本人/本企业为标的股权的最终和真实所有人，不存在以信托、委托他人或接受他人委托等方式持有标的股权的情形；该股权未设置任何质押、抵押、担保或其他权利限制，不存在纠纷或潜在纠纷，未被行政或司法机关查封、冻结，亦不存在其他限制或禁止转让的情形。
关于不存在《关于加强上市公司重大资产重组相关股票异常交易监管的暂行规定》第 13 条情形的承诺	交易对方	<p>1、本公司/本企业/本人保证针对本次重大资产重组已采取了有效的保密措施，履行了保密义务，不存在泄露本次交易的相关内幕信息及利用该内幕信息进行内幕交易的情形。</p> <p>2、本公司/本企业/本人不存在因涉嫌与本次重组相关的内幕交易被立案调查或者立案侦查的情形，最近 36 个月内均不存在因与重大资产重组相关的内幕交易被中国证监会作出行政处罚或者被司法机关依法追究刑事责任的情形；不存在依据《关于加强上市公司重大资产重组相关股票异常交易监管的暂行规定》第 13 条之规定不得参与重大资产重组的情形。</p> <p>3、如出现因本公司/本企业/本人违反上述承诺而导致上市公司的权益受到损害的情况，本公司/本企业/本人将依法承担相应的赔偿责任。</p>
关于股份或可转换公司债券锁定期的承诺	南平芒励多	<p>1、因本次交易取得的上市公司股份，自本次股份发行结束之日起 36 个月内不得转让，包括但不限于通过证券市场公开转让或通过协议方式转让，也不委托他人管理本机构持有的上市公司股份。</p> <p>2、因本次交易取得的上市公司可转换公司债券（包含可转换公司债券转股形成的股份），自可转换公司债券发行</p>

承诺事项	承诺人	承诺内容
		<p>结束之日起 36 个月内不得转让，包括但不限于通过证券市场公开转让或通过协议方式转让，也不委托他人管理本机构持有的上市公司可转换公司债券（包含可转换公司债券转股形成的股份）。</p> <p>3、锁定期内，本机构于本次交易取得的上市公司股份所派生的股份（因送股、资本公积转增股本等原因新增取得的股份），亦应遵守上述锁定期的约定。</p> <p>4、如相关法律法规、证券监管规则或监管机构对本机构通过本次交易认购的上市公司股份或可转换公司债券限售期有更长期限要求的，本机构同意按照法律法规、证券监管规则或监管机构的要求执行。</p> <p>5、如出现因本机构违反上述承诺而导致上市公司的权益受到损害的情况，本机构将依法承担相应的赔偿责任。</p>
	罗晔	<p>1、因本次交易取得的上市公司股份，自本次股份发行结束之日起 36 个月内不得转让，包括但不限于通过证券市场公开转让或通过协议方式转让，也不委托他人管理本人持有的上市公司股份。</p> <p>2、本次交易完成后 6 个月内如上市公司股票连续 20 个交易日的收盘价低于发行价，或者本次交易完成后 6 个月期末收盘价低于发行价的，本人因本次交易获得的上市公司股份的锁定期自动延长 6 个月。</p> <p>3、锁定期内，本人于本次交易取得的上市公司股份所派生的股份（因送股、资本公积转增股本等原因新增取得的股份），亦应遵守上述锁定期的约定。</p> <p>4、如相关法律法规、证券监管规则或监管机构对本人通过本次交易认购的上市公司股份限售期有更长期限要求的，本人同意按照法律法规、证券监管规则或监管机构的要求执行。</p> <p>5、如本次交易因涉嫌所提供或披露的信息存在虚假记载、误导性陈述或者重大遗漏，被司法机关立案侦查或者被中国证监会立案调查的，在案件调查结论明确以前，本人将不转让在上市公司拥有权益的股份。</p> <p>6、如出现因本人违反上述承诺而导致上市公司的权益受到损害的情况，本人将依法承担相应的赔偿责任。</p>
	南靖超然、易晟 辉煌	<p>1、因本次交易取得的上市公司股份，自本次股份发行结束之日起 36 个月内不得转让，包括但不限于通过证券市场公开转让或通过协议方式转让，也不委托他人管理本机构持有的上市公司股份。</p> <p>2、锁定期内，本机构于本次交易取得的上市公司股份所派生的股份（因送股、资本公积转增股本等原因新增取得的股份），亦应遵守上述锁定期的约定。</p> <p>3、如相关法律法规、证券监管规则或监管机构对本机构通过本次交易认购的上市公司股份限售期有更长期限要</p>

承诺事项	承诺人	承诺内容
		求的，本机构同意按照法律法规、证券监管规则或监管机构的要求执行。 4、如出现因本机构违反上述承诺而导致上市公司的权益受到损害的情况，本机构将依法承担相应的赔偿责任。
	晨晖朗姿、繇子马利亚、李旭、黄立山及汇丰大通壹号	1、自取得上市公司因本次交易所发行的股份时，本机构/本人持有用于认购上市公司股份的目标公司股权的时间不足 12 个月的，则该等标的股权对价所对应的股份自股份发行结束之日起 36 个月内不得转让，包括但不限于通过证券市场公开转让或通过协议方式转让，也不委托他人管理其持有的上市公司股份；本机构/本人持有用于认购上市公司股份的目标公司股权的时间已满 12 个月的，则该等标的股权对价所对应的股份自股份发行结束之日起 12 个月内不得转让，包括但不限于通过证券市场公开转让或通过协议方式转让，也不委托他人管理其持有的上市公司股份。 2、锁定期内，本机构/本人于本次交易取得的上市公司股份所派生的股份（因送股、资本公积转增股本等原因新增取得的股份），亦应遵守上述锁定期的约定。 3、如相关法律法规、证券监管规则或监管机构对本机构/本人通过本次交易认购的上市公司股份限售期有更长期限要求的，本机构/本人同意按照法律法规、证券监管规则或监管机构的要求执行。 4、如出现因本机构/本人违反上述承诺而导致上市公司的权益受到损害的情况，本机构/本人将依法承担相应的赔偿责任。
	南平芒励多合伙人胡范金、罗春	自本承诺签署日至南平芒励多因本次交易取得华凯创意股份后的 36 个月内，本人所持有的南平芒励多的出资份额不会对外转让。
	南靖超然合伙人庄俊超、陈淑婷	自本承诺签署日至南靖超然因本次交易取得华凯创意股份后的 36 个月内，本人所持有的南靖超然的出资份额不会对外转让。
关于股份锁定期的承诺函	易晟辉煌及易致辉煌的全体自然人合伙人	自易晟辉煌取得上市公司因本次交易所发行的股份时，本人持有的易晟辉煌/易致辉煌的出资额自股份发行结束之日起 36 个月内不得转让，也不委托他人管理本人持有的易晟辉煌/易致辉煌的出资。如相关法律法规、证券监管规则或监管机构对本人持有的易晟辉煌/易致辉煌出资有更长期限要求的，本人同意按照法律法规、证券监管规则或监管机构的要求执行。如出现因本人违反上述承诺而导致上市公司的权益受到损害的情况，本人将依法承担相应的赔偿责任。
关于股份锁定期的承诺函	易致辉煌	自易晟辉煌取得上市公司因本次交易所发行的股份时，本企业持有的易晟辉煌的出资额自股份发行结束之日起 36

承诺事项	承诺人	承诺内容
		<p>个月内不得转让，也不委托他人管理本企业持有的易晟辉煌的投资。如相关法律法规、证券监管规则或监管机构对本企业持有的易晟辉煌投资有更长期限要求的，本企业同意按照法律法规、证券监管规则或监管机构的要求执行。如出现因本企业违反上述承诺而导致上市公司的权益受到损害的情况，本企业将依法承担相应的赔偿责任。</p>
<p>关于股份锁定期的承诺函</p>	<p>中山縫子约瑟股权投资中心（有限合伙）、陈珊英、张晓君、林小丽、雷林、甘沛斯、李淑玲、赵艺鸣、冼聪、吕昊、陈瑶、刘宝玉、张伟玲、邹本红、温文滔、奚涛、张嘉勇等縫子马利亚全体 17 名合伙人</p>	<p>本人/本企业持有縫子马利亚的出资额锁定期与縫子马利亚持有上市公司股份的锁定期保持一致。自縫子马利亚取得上市公司因本次交易所发行的股份时，縫子马利亚持有用于认购上市公司股份的目标公司股权的时间不足 12 个月的，则本人/本企业持有的縫子马利亚的出资额自股份发行结束之日起 36 个月内不得转让，也不委托他人管理本人/本企业持有的縫子马利亚的投资；縫子马利亚持有用于认购上市公司股份的目标公司股权的时间已满 12 个月的，则本人/本企业持有的縫子马利亚的出资额自股份发行结束之日起 12 个月内不得转让，也不委托他人管理本人/本企业持有的縫子马利亚的投资。如相关法律法规、证券监管规则或监管机构对本人/本企业持有的縫子马利亚投资有更长期限要求的，本人/本企业同意按照法律法规、证券监管规则或监管机构的要求执行。如出现因本人/本企业违反上述承诺而导致上市公司的权益受到损害的情况，本人/本企业将依法承担相应的赔偿责任。</p>
<p>关于避免同业竞争的承诺</p>	<p>标的公司实际控制人</p>	<ol style="list-style-type: none"> <li>1、本人及本人控制的其他企业目前不存在从事与上市公司、易佰网络及其所控制的企业相同、相似并构成竞争的业务。</li> <li>2、本人将严格遵守国家有关法律、法规、规范性法律文件的规定，不在中国境内或境外，以任何方式直接或间接从事与上市公司、易佰网络及其所控制的企业相同、相似并构成竞争的业务，亦不会直接或间接对与上市公司、易佰网络及其所控制的企业从事相同、相似并构成竞争业务的其他企业进行收购或进行有重大影响（或共同控制）的投资。</li> <li>3、本人如从任何第三方获得的任何商业机会与上市公司、易佰网络及其控制的企业经营的业务有竞争或可能构成竞争，则本人将立即通知上市公司，并尽力将该商业机会让予上市公司。</li> <li>4、若本人可控制的其他企业今后从事与上市公司、易佰网络及其所控制的企业业务有竞争或可能构成竞争的业务或活动，本人将尽快采取适当方式解决，以防止可能存在的对上市公司利益的侵害。</li> <li>5、本人将利用对所控制的其他企业的控制权，促使该等企业按照同样的标准遵守上述承诺。</li> <li>6、若违反上述承诺，本人将承担相应的法律责任，包括</li> </ol>

承诺事项	承诺人	承诺内容
		但不限于由此给上市公司及其股东造成的全部损失承担赔偿责任。
关于减少与规范关联交易的承诺	标的公司实际控制人	<p>1、本次交易完成后，本人及本人控制的其他企业原则上不与上市公司发生关联交易，不会利用自身作为上市公司股东之地位谋求与上市公司在业务合作等方面给予优于市场第三方的权利；不会利用自身作为上市公司股东之地位谋求与上市公司达成交易的优先权利。</p> <p>2、本人及本人控制的其他企业将尽可能减少与上市公司及其下属子公司的关联交易，若发生必要且不可避免的关联交易，本人及本人控制的其他企业将与上市公司及其下属子公司按照公平、公允、等价有偿原则依法签订协议，并将按照有关法律法规和上市公司的公司章程及关联交易相关内控制度的规定履行信息披露义务及相关内部决策、报批程序，关联交易价格依照与无关联关系的独立第三方进行相同或相似交易时的价格确定，保证关联交易价格具有公允性，亦不利用该等交易从事任何损害上市公司及上市公司其他股东的合法权益的行为。</p> <p>3、本人保证不利用上市公司股东地位谋取不正当利益，不利用关联交易非法转移上市公司及其下属公司的资金、利润，保证不损害上市公司其他股东的合法权益。</p> <p>4、本人保证不会占用上市公司及其下属子公司的资金，或要求上市公司及其下属子公司为本人及本人控制的其他企业提供担保。</p> <p>5、本人保证严格履行上述承诺，如出现本人及本人控制的其他企业违反上述承诺而导致上市公司的权益受到损害的情况，本人将依法承担相应的赔偿责任。</p>
关于保持上市公司独立性的承诺	标的公司实际控制人	<p>1、在本次交易完成后，本人将严格遵守中国证监会、深圳证券交易所所有关规章及上市公司的公司章程等相关规定，与其他股东一样平等行使股东权利、履行股东义务，不利用股东地位谋取不当利益，保证上市公司在人员、资产、财务、机构及业务方面继续与本人及本人控制的其他企业完全分开，保持上市公司在业务、资产、人员、财务和机构方面的独立。</p> <p>2、如出现因本人违反上述承诺而导致上市公司的权益受到损害的情况，本人将依法承担相应的赔偿责任。</p>
关于不谋求上市公司实际控制权的承诺	南平芒励多及其实际控制人胡范金、南靖超然及其实际控制人庄俊超、易晟辉煌、晨晖朗姿、繆子马利亚、李	1、在本次重组完成后 36 个月内，本企业/本人保证本企业/本人及本企业/本人控制的主体将独立行使投票权和其他股东权利；在前述期限内，本企业/本人及本企业/本人控制的主体将不会谋求上市公司第一大股东、控股股东或实际控制人地位，也不会通过与上市公司其他主要股东及其关联方、一致行动人签署一致行动协议或达成类似协议、安排等其他任何方式谋求上市公司第一大股东、控股股东或实际控制人地位，且不会协助或促使任何其他方通过任

承诺事项	承诺人	承诺内容
	旭、黄立山、汇丰大通壹号	何方式谋求上市公司的控股股东或实际控制人地位。 2、本承诺一经作出即生效，不可撤销。若本企业/本人违反前述承诺，给上市公司或者投资者造成损失的，本企业/本人将依法承担赔偿责任。
关于不参与认购上市公司本次募集配套资金的承诺	交易对方	本企业/本人及本企业/本人直接或间接控制的主体及关联方不参与认购本次交易募集配套资金。
关于不存在一致行动关系的承诺	交易对方	本企业/本人与本次交易的其他交易对方之间不存在现实或潜在的一致行动或委托表决的安排，也不存在其他直接或潜在的长期利益安排，不存在《上市公司收购管理办法》第八十三条列示的关于认定一致行动人的相关情形。
	胡范金、庄俊超、易晟辉煌	胡范金、庄俊超、易晟辉煌之间不存在现实或潜在的一致行动或委托表决的安排，也不存在其他直接或潜在的长期利益安排，不存在《上市公司收购管理办法》第八十三条列示的关于认定一致行动人的相关情形。
关于不增持上市公司股份的承诺	南平芒励多、南靖超然、易晟辉煌、晨晖朗姿、繆子马利亚、李旭、黄立山、汇丰大通壹号	本次交易完成后 12 个月内，本企业/本人不以任何方式直接或间接增持上市公司股份，也不主动通过其他关联方或一致行动人直接或间接增持上市公司股份（因上市公司以资本公积金转增等被动因素增持除外）。
关于认定胡范金为深圳市易佰网络科技有限公司实际控制人的确认	罗晔、南靖超然、易晟辉煌、晨晖朗姿、繆子马利亚、李旭、黄立山、汇丰大通壹号	1、作为易佰网络股东，本人/本企业在所支配表决权的范围内独立行使股东权利； 2、胡范金自易佰网络成立至今为易佰网络的实际控制人，本人/本企业对该等认定不存在异议； 3、作为易佰网络股东期间，本人/本企业承诺不会通过接受委托、签署一致行动协议等方式直接或者间接谋求易佰网络的控制权，且该等承诺不可变更、不可撤销。
关于易晟辉煌决策机制的确认	易晟辉煌合伙人	1、易晟辉煌的日常经营决策权、对外事务决策权以及易晟辉煌在易佰网络股东会的表决权均由执行事务合伙人独立行使； 2、若易晟辉煌通过本次交易取得上市公司股份，易晟辉煌未来在上市公司股东大会的表决权亦将由执行事务合伙人全权代表易晟辉煌决策和行使； 3、易晟辉煌的有限合伙人不参加执行易晟辉煌的合伙事务，也不参与易晟辉煌对易佰网络股东会和未来上市公司股东大会相关议案的决策过程。
关于易佰网络净利润的承诺	南平芒励多、罗晔、南靖超然、易晟辉煌	承诺易佰网络 2019 年度、2020 年度、2021 年度、 <b>2022 年度</b> 实现的扣除非经常性损益后归属于母公司所有者的净利润应分别不低于 14,100 万元、17,000 万元、20,400

承诺事项	承诺人	承诺内容
		万元、 <b>25,100 万元</b> 。
关于易佰网络租赁房产的承诺	标的公司 实际控制人	如因易佰网络租赁使用的房产存在使用障碍（包括但不限于权属瑕疵、拆迁等原因造成易佰网络无法继续租赁房屋的情形），本人保证将积极寻找其他可替代物业作为易佰网络的经营场所，保障易佰网络搬迁期间经营平稳过渡，导致易佰网络遭受任何损失的（包括但不限于寻找替代性房产的成本费用、相关搬迁的费用、因搬迁而暂停经营所造成的损失、主管政府部门罚款、纠纷赔偿款等），本人将在上述损失实际发生之日起 2 个月内以现金形式对易佰网络进行充分补偿，保障其经济利益不受损失。
关于向标的公司提供借款的承诺	南平芒励多、 南靖超然	<p>南平芒励多、南靖超然同意，自取得部分或全部现金对价之日起，按照以下方式向标的公司提供借款用于补充流动资金，借款利息不得高于同期银行同类贷款基准利率，具体如下：</p> <p>1、在南平芒励多、南靖超然每次取得上市公司支付的现金对价之日起 20 个工作日内，南平芒励多、南靖超然或其指定主体（包括但不限于其执行事务合伙人、胡范金、庄俊超，下同）应向标的公司提供借款，借款金额计算公式如下：</p> <p>（1）南平芒励多、南靖超然或其指定主体合计应向标的公司提供的借款金额=（上市公司每次向南平芒励多、南靖超然支付的现金对价÷南平芒励多、南靖超然应取得的全部现金对价）×（2 亿元人民币—截至取得该笔现金对价之日南平芒励多、南靖超然或其指定主体向标的公司提供的借款本金及利息余额）；</p> <p>（2）南平芒励多、南靖超然或其指定主体分别应向标的公司提供的借款金额=南平芒励多、南靖超然或其指定主体合计应向标的公司提供的借款金额×本次交易中南平芒励多、南靖超然各自转让标的公司股权占南平芒励多、南靖超然合计转让标的公司股权比例；</p> <p>2、自取得全部现金对价后 20 个工作日内，至标的公司<b>2021 年《审计报告》</b>出具日前，南平芒励多、南靖超然或其指定主体合计向标的公司提供的借款本金及利息余额应不低于 2 亿元；</p> <p>3、标的公司<b>2021 年《审计报告》</b>出具后，在不影响标的公司正常经营活动开展的前提下，南平芒励多、南靖超然或其指定主体可要求标的公司偿还借款；</p> <p>4、本次交易完成后，南平芒励多、南靖超然从上市公司取得现金对价前无需履行上款约定的借款义务；</p> <p>5、若南平芒励多、南靖超然取得的部分现金对价不能覆盖其基于本次交易应承担的税费，或根据上述公式计算的借款金额等于或小于 0，南平芒励多、南靖超然可不向标</p>



承诺事项	承诺人	承诺内容
		<p>的公司提供借款；</p> <p>6、如南平芒励多、南靖超然未按照上述条款的约定金额按时履行借款义务，则南平芒励多、南靖超然应于逾期提供借款之日起 20 个工作日内向上市公司支付其按照上述公式计算的应提供而未提供借款金额的 10% 作为违约金；</p> <p>7、上述借款系南平芒励多、南靖超然对标的公司的自愿支持，借款与否不影响南平芒励多、罗晔、南靖超然、易晟辉煌做出的业绩承诺。如上市公司因募集配套资金不足、被取消或未能获得中国证监会批准等原因未能如期支付现金对价的，上市公司应根据《购买资产协议》第十四条的约定承担违约责任，南平芒励多、罗晔、南靖超然、易晟辉煌应继续履行其在《盈利预测补偿协议》中的义务。</p>
	胡范金、庄俊超	胡范金、庄俊超对标的公司的借款本金及利息合计余额自承诺出具日至 <b>2021 年 12 月 31 日之前</b> 不低于 1 亿元，并承担连带责任。
关于易佰网络第三方电商平台网店的承诺	胡范金、庄俊超	<p>1、从 2017 年起至本承诺函出具日，易佰网络及其附属公司未曾因以信息授权形式在 ebay、亚马逊、速卖通、Wish 等第三方电商平台开设网店而被第三方电商平台强制关店或处罚的情况；</p> <p>2、如易佰网络及其附属公司未来因以信息授权形式在第三方电商平台开设网店而受到第三方电商平台重大处罚或被第三方电商平台大面积强制关店，并导致易佰网络受到重大经营损失，本人将承担易佰网络及其附属公司因此受到的损失。</p> <p>3、若以信息授权主体注册的网店在变更至易佰网络及其附属公司名下的过程中，给易佰网络或其子公司带来重大经营损失，或因上述变更受到第三方电商平台重大处罚，并导致易佰网络及其附属公司受到重大经营损失的，本人将承担易佰网络及其附属公司因此受到的损失。</p> <p>4、本人承诺易佰网络披露的其控制的信息授权主体绑定的店铺真实、完整，不存在遗漏或未纳入易佰网络合并报表范围的易佰网络控制的其他信息授权主体名下注册的店铺。</p>
关于侵权问题的承诺	胡范金	报告期内易佰网络及其子公司不存在因销售侵犯其他商标、著作权、专利等知识产权的商品而受到第三方电商平台重大处罚的情况；若易佰网络及其子公司未来因前述情况受到第三方电商平台重大处罚的，其将承担易佰网络及其子公司因此受到的损失。
关于数据安全问题的承诺	胡范金	报告期内，易佰网络不存在因数据泄露或侵犯个人隐私而被平台处罚的情形，也不存在因数据泄露或侵犯个人隐私产生的纠纷或争议；若易佰网络及其子公司因数据泄露或侵犯个人隐私等行为受到投诉、处罚或产生其他纠纷的，所有因此造成的损失及产生的费用均由其承担。

## 十四、上市公司控股股东及其一致行动人对本次重组的原则性意见，及控股股东及其一致行动人、董事、监事、高级管理人员自本次重组复牌之日起至实施完毕期间的股份减持计划

### （一）上市公司控股股东及其一致行动人对本次重组的原则性意见

上市公司实际控制人周新华对本次重组的原则性意见如下：本次交易有利于增强上市公司持续经营能力、提升上市公司盈利能力，有利于保护上市公司股东尤其中小股东的权益，本人认可上市公司实施本次重大资产重组，对本次交易无异议。

### （二）上市公司控股股东及其一致行动人、董事、监事、高级管理人员自本次重组复牌之日起至实施完毕期间的股份减持计划

上市公司第一大股东神来科技，实际控制人兼董事长、总经理周新华，以及王安祺、周凯、彭红业、王萍、吴启、李宇、常夸耀、王芳等持有上市公司股份的其他董事、监事、高级管理人员及其近亲属自本次重组复牌之日起至实施完毕期间的股份减持计划：

1、上市公司于 2019 年 9 月 27 日披露《关于公司董事、高级管理人员股份减持计划的预披露公告》（公告编号：2019-098），上市公司董事、副总经理、董事会秘书王安祺拟通过集中竞价交易方式于减持计划公告之日（2019 年 9 月 27 日）起 15 个交易日之后的 6 个月内，减持公司股份累计不超过 250,000 股，即不超过公司股份总数的 0.2043%。**截至本报告书签署日，上述减持计划实施期限尚未届满，王安祺持有公司 750,000 股，占公司股份总数的 0.61%。**

2、上市公司于 2019 年 10 月 11 日披露《关于公司高级管理人员股份减持计划的预披露公告》（公告编号：2019-103），上市公司副总经理吴启拟通过集中竞价交易方式于减持计划公告之日（2019 年 9 月 27 日）起 15 个交易日之后的 6 个月内，减持公司股份累计不超过 75,000 股，即不超过公司股份总数的 0.0613%。**截至本报告书签署日，上述减持计划实施期限尚未届满，吴启持有公司 225,000**

股，占公司股份总数的 0.18%。

3、上市公司于 2019 年 11 月 1 日披露《关于公司监事股份减持计划的预披露公告》（公告编号：2019-119），上市公司监事会主席王萍拟通过集中竞价交易方式于减持计划公告之日（2019 年 11 月 1 日）起 15 个交易日之后的 6 个月内，减持公司股份累计不超过 134,700 股，即不超过公司股份总数的 0.1101%。截至本报告书签署日，上述减持计划实施期限尚未届满，王萍持有公司 454,100 股，占公司股份总数的 0.37%。

4、上市公司于 2019 年 11 月 1 日披露《关于公司股东何志良先生股份减持计划的预披露公告》（公告编号：2019-120），上市公司董事、副总经理、财务总监李惠莲之配偶何志良拟通过集中竞价交易方式于减持计划公告之日（2019 年 11 月 1 日）起 15 个交易日之后的 6 个月内，减持公司股份累计不超过 263,600 股，即不超过公司股份总数的 0.2154%。截至本报告书签署日，上述减持计划实施期限尚未届满，何志良持有公司 1,213,400 股，占公司股份总数的 0.99%。

5、上市公司于 2019 年 11 月 6 日披露《关于高级管理人员股份减持计划的预披露公告》（公告编号：2019-121），上市公司副总经理、股东常夸耀拟通过集中竞价交易方式于减持计划公告之日（2019 年 11 月 6 日）起 15 个交易日之后的 6 个月内，减持公司股份累计不超过 92,100 股，即不超过公司股份总数的 0.0753%。截至本报告书签署日，上述减持计划实施期限尚未届满，常夸耀持有公司 345,000 股，占公司股份总数的 0.28%。

除上述减持计划外，上市公司第一大股东神来科技，实际控制人兼董事长、总经理周新华，以及王安祺、周凯、彭红业、王萍、吴启、李宇、常夸耀、王芳等持有上市公司股份的其他董事、监事、高级管理人员及其近亲属无其他减持上市公司股份的计划。此外，上市公司第一大股东神来科技和全体董事、监事、高级管理人员已出具《关于本次交易期间减持计划的承诺函》，承诺“自上市公司本次交易复牌之日起至实施完毕的期间内，如存在资金需求，将严格按照法律法规及中国证监会、深圳证券交易所之相关规定操作，及时披露减持计划，并将严格按照相关法律法规及披露的减持计划进行操作；本承诺函自签署之日起对本人

/本机构具有法律约束力，本人/本机构愿意对违反本人/本机构所作出的承诺给上市公司造成的一切经济损失、索赔责任及额外的费用支出承担全部法律责任”。

## 十五、本次交易对股东权益保护的安排

为保护投资者尤其是中小投资者的合法权益，本次交易过程将采取以下安排和措施：

### （一）严格履行上市公司信息披露义务

上市公司及相关信息披露义务人已严格按照《证券法》、《上市公司信息披露管理办法》、《重组管理办法》及《规范信息披露行为的通知》等相关法律、法规及规范性文件的规定，切实履行信息披露义务，公开、公平地在相关信息披露平台对所有投资者披露可能对公司股票交易价格产生较大影响的相关信息以及交易的进程。

### （二）确保本次交易资产定价公允、公平、合理

公司已聘请会计师、资产评估机构对本次交易的标的资产进行审计、评估，确保本次交易的定价公允、公平、合理。为本次交易提供审计的会计师事务所和提供评估的资产评估机构均具有证券业务资格。

同时，公司独立董事对本次交易涉及的资产评估定价的公允性发表了独立意见。公司所聘请的独立财务顾问和律师将对本次交易的实施过程、资产过户事宜和相关后续事项的合规性及风险进行核查，发表明确的意见。

### （三）严格执行相关程序

本次交易公司已经切实按照《证券法》、《重组管理办法》、《上市规则》、《上市公司信息披露管理办法》、《关于规范上市公司信息披露及相关各方行为的通知》的要求履行了信息披露义务及相关审议程序。本报告书披露后，公司将继续严格履行信息披露义务，按照相关法规的要求，及时、准确、公平地向所有投资者披露可能对上市公司股票交易价格产生较大影响的重大事件与本次交易的进展情况。

#### （四）本次交易过渡期损益的归属

根据交易各方签署的《购买资产协议》，过渡期产生的损益按以下有利于保护上市公司和公众股东利益的原则处理：

标的资产在过渡期间产生的盈利由上市公司享有；如发生亏损（扣除易佰网络因员工激励形成的股份支付金额），则由交易对方各方按各自所转让目标公司股权比例向上市公司以现金方式补足。

股权交割日后，由审计机构对标的资产在过渡期间产生的损益进行审计并出具专项审计报告，如根据上述专项审计报告确认的标的资产在过渡期间产生亏损，交易对方各方应在亏损数额经审计确定后的 10 个工作日内支付到位。

若股权交割日为当月 15 日（含 15 日）之前，则过渡期损益审计基准日为上月月末；若股权交割日为当月 15 日之后，则过渡期损益审计基准日为当月月末。

#### （五）业绩承诺与补偿安排

根据上市公司与业绩承诺方南平芒励多、罗晔、南靖超然、易晟辉煌签署的《盈利预测补偿协议》及其补充协议，业绩承诺方承诺，标的公司 2019 年度、2020 年度、2021 年度、**2022 年度**实现的合并报表中扣除非经常性损益后归属于母公司所有者的净利润分别不低于 14,100 万元、17,000 万元、20,400 万元、**25,100 万元**。

此外，《盈利预测补偿协议》约定了业绩承诺补偿方式：南平芒励多需履行业绩承诺补偿义务时，优先以其通过本次交易取得的上市公司可转换公司债券进行业绩承诺补偿，不足部分依次以所持有上市公司股份、现金进行补偿；罗晔、南靖超然、易晟辉煌需履行业绩承诺补偿义务时，优先以其通过本次交易取得的上市公司股份进行业绩承诺补偿，不足部分以现金补偿。除《盈利预测补偿协议》另有约定外，南平芒励多、南靖超然、易晟辉煌根据《盈利预测补偿协议》约定需向上市公司承担补偿、赔偿、违约责任时，南平芒励多、南靖超然、易晟辉煌向上市公司承担连带责任。

上述业绩承诺、业绩补偿情况请详见本报告书“第一章 本次交易概况”之

“四、本次交易具体方案”之“（一）发行股份、可转换公司债券及支付现金购买资产方案”之“6、业绩承诺、补偿与超额业绩奖励”，以及“第七章 本次交易主要合同”之“二、《盈利预测补偿协议》及其补充协议”。

## （六）网络投票安排

公司根据中国证监会《关于加强社会公众股股东权益保护的若干规定》等有关规定，为参加股东大会的股东提供便利，就本次交易方案的表决提供网络投票平台，股东可以参加现场投票，也可以直接通过网络进行投票表决。除上市公司的董事、监事、高级管理人员、单独或者合计持有上市公司5%以上股份的股东外，其他股东的投票情况已单独统计并予以披露。

## （七）本次交易预计不会导致上市公司出现每股收益被摊薄的情形

根据大华会计师出具的《备考报告》，在不考虑募集配套资金且可转换公司债券未转股的情况下，本次交易前后上市公司每股收益情况如下：

单位：元/股

项目	2018 年度	
	交易前（审计数）	交易后（备考数）
基本每股收益（扣除非经常性损益之前）	0.13	0.42
稀释每股收益（扣除非经常性损益之前）	0.13	0.42
基本每股收益（扣除非经常性损益之后）	0.06	0.38
稀释每股收益（扣除非经常性损益之后）	0.06	0.38

根据上表，由于标的公司盈利能力较强，本次交易完成后上市公司的每股收益指标较交易前显著提高，盈利能力明显增强，不存在因本次交易而导致即期每股收益被摊薄的情况。

为避免后续标的公司业绩实现情况不佳而摊薄上市公司每股收益的情形，公司已经按照中国证监会《关于首发及再融资、重大资产重组摊薄即期回报有关事项的指导意见》的要求，进行了风险提示和披露了拟采取的措施，公司董事、高级管理人员已出具了《关于填补即期被摊薄回报的措施及承诺》，详见本报告书“第十三章 其他重要事项”之“九、本次交易预计不会导致上市公司出现每股收益被摊薄的情形”。

## （八）其他保护投资者权益的措施

公司全体董事、监事、高级管理人员承诺本次重组过程中所提供信息的真实性、准确性和完整性，保证不存在虚假记载、误导性陈述或者重大遗漏，并声明承担相应的法律责任。

在本次交易完成后公司将继续保持独立性，在资产、人员、财务、机构和业务上遵循独立原则，遵守中国证监会有关规定，保持规范运作。

## 十六、南平芒励多、南靖超然使用现金对价向标的公司提供借款的相关约定

### （一）南平芒励多、南靖超然关于向标的公司提供借款的承诺

南平芒励多、南靖超然关于向标的公司提供借款的承诺的具体内容，详见“重大事项提示”之“十三、本次重组相关方所作出的重要承诺”之“（二）标的公司及其交易对方作出的重要承诺”。

### （二）南平芒励多、南靖超然承诺向标的公司提供借款的原因和影响

根据本次交易方案，南平芒励多、南靖超然在本次交易完成后将分别取得现金对价 12,115.48 万元和 8,993.31 万元，合计 21,108.79 万元。

根据《购买资产协议》及其补充协议的约定，本次交易完成后，在南平芒励多、南靖超然取得上市公司支付的现金对价后，南平芒励多、南靖超然或其指定主体（包括但不限于其执行事务合伙人、胡范金、庄俊超）同意按约定方式向标的公司新增借款，且取得全部现金对价后的合计借款本金及利息余额不低于 2 亿元。该等借款包含两部分：一是胡范金、庄俊超已向标的公司提供的借款（截至 2019 年 8 月 31 日，该借款本金及利息余额为 10,889.23 万元），二是取得现金对价后的新增借款。由于胡范金、庄俊超自愿承诺对标的公司的借款本金及利息合计余额自承诺出具日至 2021 年 12 月 31 日之前不低于 1 亿元，因此南平芒励多、南靖超然取得全部现金对价后的新增借款金额约 1 亿元。

南平芒励多、南靖超然的实际控制人分别为标的公司现任董事长胡范金和总

经理庄俊超，其自愿将通过本次交易取得的部分现金对价向标的公司提供借款，补充标的公司经营所需的流动资金，目的在于支持标的公司业务发展，有利于提升标的公司的经营规模、资金实力和抗风险能力，维护上市公司及其全体股东的利益。

但是，如果标的公司无法获得上述借款，在业绩承诺期内，能够通过销售回款、债务融资解决日常经营的资金需求，其生产经营不会产生重大不利影响，具体分析如下：

### 1、易佰网络截至 2019 年 8 月末的经营现金流情况

报告期各期，易佰网络经营活动产生的现金流量情况如下：

单位：万元

项目	2019 年 1-8 月	2018 年	2017 年
销售商品、提供劳务收到的现金	209,769.91	176,409.07	87,422.63
收到的税费返还	1,717.02	1,133.07	25.96
收到其他与经营活动有关的现金	301.93	92.57	420.86
经营活动现金流入小计	211,788.86	177,634.72	87,869.44
购买商品、接受劳务支付的现金	105,426.70	94,523.73	44,728.60
支付给职工以及为职工支付的现金	15,295.39	13,107.92	5,848.99
支付的各项税费	597.68	521.38	8.52
支付其他与经营活动有关的现金	96,491.72	81,554.10	40,998.22
经营活动现金流出小计	217,811.49	189,707.13	91,584.33
经营活动产生的现金流量净额	-6,022.63	-12,072.41	-3,714.88

2019 年 1-8 月，易佰网络销售商品、提供劳务收到的现金 209,769.91 万元，购买商品、接受劳务支付的现金 105,426.70 万元，支付销售费用等其他与经营活动有关的现金 96,491.72 万元，导致经营活动产生的现金流量净额为 -6,022.63 万元，主要原因如下：受西方感恩节、圣诞节、黑色星期五等假日因素的影响，跨境出口电商行业的销售旺季一般体现每年的第四季度，为应对销售旺季的市场需求需提前加强备货；此外，易佰网络海外仓发模式的收入贡献有所提升，2019 年 1-8 月达 61.87%，较 2017 年提升 10.86 个百分点，较 2018 年基本持平，微降 1.51 个百分点，该模式下从采购付款到销售收款的周期通常可达 3-6 个月。因此，易佰网络 2019 年截至 8 月末的经营性活动产生的现金流量为负，主要是系为第四季度旺季销售提前备货所支付的商品采购款规模较高



所致。

2019 年以来，易佰网络持续优化存货和资金管理，进一步结合经营业绩管控月度采购占用资金额度，营运资金的使用和周转效率和抗风险能力已有所提升。2019 年 1-8 月存货周转率为 2.77 次/年，较 2018 年度 2.71 次/年已有所提升。根据易佰网络的规划和预测，第四季度经营活动现金流入与经营活动现金流出的差距将进一步缩窄，从而使 2019 年全年在收入和利润规模同比继续快速增长的同时，整体经营活动现金流状况较 2018 年有所提升。

## 2、易佰网络预测期内的现金流预测情况

本次交易评估中，易佰网络根据历史收入规模及增长情况、毛利率水平及波动情况、未来业务布局和行业前景等因素，基于评估基准日的经营情况和资金规模，对预测期内的净现金流量进行测算。鉴于本次交易后南平芒励多、南靖超然对易佰网络的新增借款以取得现金对价为前提，属于本次交易完成后的事项，不纳入本次估值的考虑范围。因此，本次收益预测的结论未考虑南平芒励多、南靖超然本次交易中取得现金对价后对易佰网络的新增借款影响。

易佰网络在现有资金规模的基础上，未来除继续拓展营收规模外，将进一步提高资金、存货等资产的周转率，有效利用现有资金，保持健康、稳定的发展。在此前提下，根据本次收益预测，易佰网络未来三年的营业收入将由高速增长逐渐回落至稳定增长，销售商品收到的现金增幅逐渐超过购买商品和接受劳务支付的现金，经营活动现金流将逐渐好转。2020 年、2021 年、2022 年，易佰网络预计实现营业收入 352,530.00 万元、407,793.00 万元、468,433.00 万元，同比增速回落至 20% 以下，预计实现净现金流量 9,152.97 万元、11,644.23 万元、15,478.02 万元，不会面临重大偿债风险或资金风险。

### 3、若本次交易完成后南平芒励多、南靖超然未能向标的公司提供承诺借款，不会导致易佰网络面临重大的偿债风险或资金风险

若本次交易完成后南平芒励多、南靖超然未能向标的公司提供承诺借款，在业绩承诺期内，标的公司能够通过销售回款、债务融资解决日常经营的资金需求，其生产经营不会产生重大不利影响，主要是因为经过多年的积累，

易佰网络经营已形成一定规模，在业绩承诺期内能够通过销售回款、债务融资解决日常经营的资金需求，具体论证如下：

（1）基于跨境出口电商的行业特性，易佰网络在 2018 年业绩增长较快，销售收入同比增长率为 97.88%，业绩高速增长下对营运资金的需求较大；经过多年的经营积累，易佰网络经营业绩已形成一定规模，未来将进一步提高资金、存货等资产的周转率，有效利用现有资金，保持健康、稳定的发展；在此前提下，易佰网络未来将继续保持增长趋势，但业绩增速会有所放缓，2019 年、2020 年、2021 年预测销售收入增长率分别为 67.20%、16.33%、15.68%，营运资金的增加需求会相应下降，易佰网络能通过日常的经营积累解决部分营运资金；

（2）易佰网络通过自有的银行借款及其他融资渠道进行融资。截至目前，易佰网络的现有借款主体均为境内母公司，重要子公司香港易佰尚未对外进行债务融资，预计在 2019 年后以香港易佰为主体可额外申请融资额度。此外，本次交易完成后，易佰网络成为上市公司子公司，融资信用将会有所提升，有助于易佰网络提高融资额度；

（3）2019 年以来，易佰网络持续优化存货和资金管理，按照销售业绩增长预测的需求进行采购，进一步控制月度采购占用资金额度。此外，上市公司与交易对方通过签署《盈利预测补偿协议》，明确约定业绩承诺方获得 2019-2022 年度超额业绩奖励的前提条件之一为易佰网络 2019-2022 每年的存货周转率不低于 2.8 次/年，该条款有助于进一步督促和激励易佰网络管理层加强存货和资金管理，保障业绩增速的同时提升发展质量。

### （三）标的资产过户、募集配套资金和南平芒励多、南靖超然提供借款的相互关系

标的资产的过户不以配套募集资金募集成功为前提。南平芒励多、南靖超然向标的公司新增借款以取得本次交易的现金对价为前提，且新增借款金额也取决于上市公司向其支付现金对价的金额和进度；若募集配套资金未能成功实施或融资金额低于预期，上市公司应当以自有或自筹资金进行支付，如未能如期支付现金对价需承担相应的违约责任。具体约定详见“第七章 本次交易主要合同”相

关内容。

## 十七、独立财务顾问具有保荐机构资格

本公司聘请华菁证券担任本次交易的独立财务顾问，华菁证券经中国证监会批准依法设立，具备保荐机构资格。

## 重大风险提示

本公司特别提示投资者注意下列风险因素，并提请投资者仔细阅读本报告书“第十二章 风险因素”等相关章节。

### 一、与本次交易相关的风险

#### （一）审批及标的资产交割风险

截至本报告书签署日，本次交易方案尚需获得的备案、批准或核准包括但不限于：

- 1、中国证监会核准本次交易；
- 2、其他可能涉及的批准或核准。

上述决策和审批程序均为本次交易的前提条件。能否获得上述程序相关的批准或核准，以及获得相关批准或核准的时间，均存在不确定性，可能影响本次交易的交割进程，提请投资者注意投资风险。

#### （二）本次交易可能被暂停、中止或取消的风险

公司制定了严格的内幕信息管理制度，公司与交易对方在协商确定本次交易过程中，尽可能缩小内幕信息知情人员范围，减少和避免内幕信息传播，但仍不排除有关机构和个人可能利用本次内幕信息进行内幕交易，导致本次交易存在可能涉嫌内幕交易而被暂停、中止或取消的风险。

本次交易过程中，市场环境可能会发生变化，从而影响本次交易的交易条件或标的公司的经营业绩。此外，监管机构审核要求也可能对交易方案产生影响。交易各方可能需根据市场环境变化及监管机构审核要求完善交易方案。如交易各方无法就完善交易方案达成一致，则本次交易存在被暂停、中止或取消的可能，提请投资者关注相关风险。

#### （三）标的资产评估增值较大的风险

本次交易标的资产作价参考标的公司股权的评估结果并经交易各方协商确

定。根据中联评估出具的《易佰网络评估报告》，以 2019 年 4 月 30 日为评估基准日，标的公司易佰网络 100% 股权归属于母公司所有者权益账面值为 30,771.42 万元，评估值为 168,151.00 万元，评估结论较账面净资产增值 137,379.58 万元，增值率为 446.45%。本次交易的标的资产为易佰网络 90% 股权，对应评估值为 151,335.90 万元。上述评估选用收益法的评估结果作为评估结论，收益法有利于反映易佰网络的盈利能力，评估结论较账面净资产增值较高。

特别提醒投资者，虽然评估机构在评估过程中严格按照评估的相关规定，并履行勤勉、尽职的义务，但由于收益法基于一系列假设并基于对未来的预测，如未来情况出现预期之外的较大变化，包括但不限于宏观经济和行业环境的变化、标的公司自身的经营决策变动等，均可能导致资产估值与实际情况出现差异，提请投资者注意资产评估增值较大的风险。

#### （四）业绩承诺无法实现的风险

南平芒励多、罗晔、南靖超然、易晟辉煌承诺，易佰网络 2019 年度、2020 年度、2021 年度、**2022 年度**实现的扣除非经常性损益后归属于母公司所有者的净利润应分别不低于 14,100 万元、17,000 万元、20,400 万元、**25,100 万元**。

以上承诺净利润是基于易佰网络目前的经营能力和未来的发展前景所做出的综合判断，与同行业可比公司相比，易佰网络的预计收入、净利润增长率在合理区间内，但受经济、政策、汇率环境变化、行业发展趋势的变化和标的公司的经营管理能力等诸多因素影响，仍然存在承诺期内标的资产实现的销售收入与实际净利润低于预期的风险。

#### （五）业绩承诺履约的风险

本次交易中，上市公司综合考虑了易佰网络的业绩实现风险、业绩补偿可实现性、业绩承诺期间以及本次交易的审批程序等各方面因素，并经上市公司与相关交易对方协商后，确定了现金、股份及可转换公司债券对价的支付安排及锁定方案，并与易佰网络业绩承诺方签署了《购买资产协议》、《盈利预测补偿协议》。尽管约定的履约保障措施可以较大程度地保障上市公司及广大股东的利益，有利于降低收购风险，但仍可能存在易佰网络在业绩承诺期内无法实现承诺业绩，业

绩承诺方所持有的上市公司可转换公司债券或股份数量少于应补偿数量，或业绩承诺方无法履行现金补偿的情形，或因业绩承诺方质押其持有的上市公司股份，从而导致业绩补偿承诺难以兑现的违约风险。

## （六）商誉减值的风险

本次收购标的公司的股权属于非同一控制下的企业合并，根据《企业会计准则》，购买方对合并成本大于合并中取得的被购买方可辨认净资产公允价值份额的差额，应当确认为商誉。而因企业合并所形成的商誉不作摊销处理，但未来每年会计年末进行减值测试。

本次交易标的资产的成交价格较其可辨认净资产增值较高，本次交易完成后公司将会确认较大金额的商誉，依据《备考报告》模拟测算，本次交易将形成商誉 136,122.92 万元，占上市公司 2019 年 8 月 31 日备考总资产的比例为 39.74%。若未来宏观经济形势、市场竞争环境或标的公司自身经营管理发生不利变化，导致标的公司实际盈利水平显著低于预期，则本次交易所形成的商誉将有可能进行减值处理，从而对公司经营业绩产生一定程度的影响。

## （七）未编制上市公司备考盈利预测报告的风险

公司提醒投资者，根据《重组管理办法》第二十二条规定，本次交易未编制上市公司备考盈利预测报告。提请广大投资者基于本报告书“第九章 管理层讨论与分析”中就本次交易对上市公司和标的资产的财务状况、持续经营能力、未来发展前景的分析，结合公司披露的其他信息或资料，谨慎做出投资决策。

## （八）募集配套资金未能实现或募集资金低于预期的风险

上市公司拟向特定投资者非公开发行股份、可转换公司债券募集配套资金，募集资金总额不超过 30,000 万元，配套募集资金将用于支付本次交易的现金对价和相关费用。

受股票市场波动及投资者预期等因素影响，募集配套资金能否顺利实施并足额募集存在不确定性。若募集配套资金最终未能实施或募集金额低于预期，上市公司将采用债务融资等自筹资金的方式自行解决资金需求，将可能对公司的资金

使用和财务状况产生影响，提请投资者注意相关风险。

### （九）发行可转换公司债券的相关风险

本次交易中，公司在购买资产和募集配套资金的支付方式中使用非公开发行可转换公司债券的形式。截至本报告书签署日，可转换公司债券在重大资产重组和募集配套资金中的使用属于先例较少事项，若本次交易中涉及可转换公司债券的方案与证券监管机构的最新监管意见不相符，公司将根据相关证券监管机构的监管意见进行相应调整，提请广大投资者注意相关风险。

### （十）本次重大资产重组摊薄即期回报的风险

本次交易完成后，上市公司总股本和净资产规模将有一定幅度的增加，标的公司将纳入上市公司合并报表。虽然本次交易的标的公司预期将为上市公司带来较高收益，但并不能完全排除标的公司未来盈利能力不及预期的可能。若发生前述情形，则公司的净利润增长幅度可能会低于股本的增长幅度，短期内公司的每股收益等即期回报指标将面临被摊薄的风险。

此外，考虑到本次交易中上市公司将以发行股份和可转换公司债券相结合的方式募集配套资金，相应发行价格和转股价格均采用询价方式，届时普通股的发行价格和发行数量以及可转换公司债券的转股价格和最终转股数量的不确定性较大，本次交易可能因为募集配套资金导致上市公司每股收益被摊薄，提请投资者注意相关风险。

### （十一）公司治理及整合的风险

本次交易前，上市公司按照《公司法》、《证券法》和中国证监会及深交所颁布的其他相关法律法规的要求，不断完善公司内部法人治理结构，健全内部管理制度。本次交易完成后，易佰网络将成为上市公司的控股子公司，管理、协调和信息披露工作量及工作难度有所增加。上市公司将依据有关法律法规的要求进一步完善公司法人治理结构，维护上市公司及中小股东的利益。若上市公司不能加强合规管理，则可能面临公司治理失效的风险。

本次交易完成后，易佰网络将成为上市公司的控股子公司，上市公司在现有

业务基础上将新增跨境出口电商业务，公司规模及业务管理体系进一步扩大。由于上市公司与易佰网络的业务分属不同的细分行业，在各自发展过程中形成了自身独特的业务体系、管理模式、组织架构和企业文化，上市公司与易佰网络能否在业务、财务及人员等方面有效整合、充分发挥协调效应，具有一定的不确定性，上市公司将面临一定的整合风险。此外，若上市公司在业务拓展及运营方面，不能根据各项业务特点，有效的满足各项业务的发展需要，将可能导致部分业务发展受限，从而影响上市公司的整体业绩水平。

## （十二）南平芒励多、南靖超然使用现金对价向标的公司提供借款的相关风险

为了支持标的公司业务发展，提升标的公司的经营规模、资金实力和抗风险能力，维护上市公司及其全体股东的利益，本次交易完成后，南平芒励多、南靖超然同意自取得部分或全部现金对价之日起按照协议约定的方式向标的公司提供借款，借款利息不得高于同期银行同类贷款基准利率，借款本金及利息余额不低于 2 亿元（详见本报告书“重大事项提示”之“十三、本次重组相关方所作出的重要承诺”之“（二）标的公司及其交易对方作出的重要承诺”之“关于向标的公司提供借款的承诺”）。根据相关协议约定，如未按时履行借款义务，南平芒励多、南靖超然应于逾期提供借款之日起 20 个工作日内向上市公司支付其应提供而未提供借款金额的 10% 作为违约金。

南平芒励多、南靖超然向标的公司新增借款以取得本次交易的现金对价为前提，且借款金额取决于上市公司支付现金对价的进度。因此，若募集配套资金最终未能实施或募集金额低于预期，上市公司将采用债务融资等自筹资金的方式自行解决资金需求，南平芒励多、南靖超然向标的公司提供借款的具体金额和时间存在不确定性。

上述借款系南平芒励多、南靖超然对标的公司的自愿支持，如果标的公司无法获得上述借款，标的公司的生产经营不会受到重大不利影响，也不影响南平芒励多、罗晔、南靖超然、易晟辉煌做出的业绩承诺。如上市公司因募集配套资金不足、被取消或未能获得中国证监会批准等原因未能如期支付现金对价的，上市



公司应根据《购买资产协议》第十四条的约定承担违约责任，南平芒励多、罗晔、南靖超然、易晟辉煌应继续履行其在《盈利预测补偿协议》中的义务。

## 二、易佰网络的经营风险

### （一）政策变动带来的风险

中国跨境出口电商行业尚处在快速发展期，相应政策、法律体系尚在不断完善中。虽然国家为促进跨境电商行业的加速发展，接连颁布对跨境电子商务的相关支持政策，并提出具体措施以解决跨境电商在通关、支付等方面存在的难题，但不排除未来监管部门出台新的跨境出口电商政策法规要求、出口贸易政策，从而改变行业经营环境，若标的公司未能满足新的政策要求，标的公司的整体盈利能力将受到一定程度的影响。

### （二）宏观经济波动的风险

标的公司主要从事跨境出口电商业务，主要通过第三方电商平台向国外终端消费者销售多种品类商品，具体涵盖汽车摩托车配件、工业及商业用品、家居园艺、健康美容、户外运动等品类。虽然标的公司基于多品类发展的经营策略增强了公司抵抗单一行业需求波动的能力，使标的公司在国际经济正常运转的情况下具有较强的持续经营能力，但如果未来国际经济形势发生诸如经济增长放缓或停滞等重大不利变化，或者出现系统性的金融危机，都将严重制约整个国外消费市场的市场需求，从而对公司持续经营造成不利影响。

### （三）市场竞争风险

标的公司所属的跨境出口电商行业目前仍处于快速发展阶段，行业中存在大量的中小型企业，且呈现出大量创业者持续涌入的态势，行业竞争日益加剧。行业竞争加剧及出口销售产品同质化现象严重，可能导致整体行业的盈利空间缩窄，使得标的公司存在销售价格及毛利率下降的风险，从而影响标的公司盈利能力。

在激烈的竞争环境中，若未来标的公司不能准确把握市场和行业发展趋势，

在产品品类、质量、品牌及运营模式创新等各方面不断提高，则存在竞争优势减弱、经营业绩下滑等经营风险。

#### （四）第三方平台经营风险

##### 1、以员工或第三方主体开设网店的风险

为了适应跨境出口电商行业的快速发展和各类产品消费者的需求变化，易佰网络及其子公司除以自身名义开设网店外，还存在通过员工或第三方主体信息开设网店的情况。易佰网络香港子公司香港易佰在遵守第三方电商平台运营规定的基础上，与员工或第三方主体签订《信息使用授权协议》，后者确认并同意香港易佰使用其相关信息在电商平台注册网店和在第三方支付平台注册账号，确认并同意香港易佰实际控制及营运该网店及账号，香港易佰享有对网店及账号的所有权、知识产权、使用权、管理权、运营权、收益权及处分权等实际权益。

通过协议方式取得员工或第三方主体的信息授权，在第三方电商平台开设网店并实际控制和经营业务，是我国跨境出口电商企业在亚马逊、ebay、速卖通等主要第三方电商平台开展业务和扩大经营规模的通行做法。截至本报告书签署日，亚马逊、ebay、速卖通等主要第三方电商平台未有明确政策规定禁止以信息授权形式开设网店，易佰网络及其子公司亦未曾因以上述信息授权形式在第三方电商平台开设网店而被第三方电商平台强制关店或处罚。尽管如此，若第三方电商平台未来调整经营策略，非以易佰网络或其子公司名义设立的网店可能面临不能继续使用的风险，标的公司的经营状况将受到一定的影响。

##### 2、第三方平台经营策略及运营规则发生变动的风险

标的公司主要通过亚马逊、ebay、速卖通、Wish、Lazada 等第三方平台开展跨境出口电商业务，标的公司线上店铺的运营规则、销售策略均依赖于第三方平台设置的合作条款和运营政策。报告期内，**标的公司**通过在第三方平台开设店铺实现的销售收入呈现稳步增长的趋势，但未来若第三方平台的经营策略及运营规则发生不利于跨境出口电商企业的调整或变动，标的公司的经营状况将受到一定的影响。

### 3、因知识产权纠纷而被处罚的风险

虽然标的公司已采取一系列措施防止所销售商品存在知识产权纠纷的情形，但若向供应商所采购产品出现上述情形，而标的公司质量控制团队及销售团队未能及时发现，将可能导致标的公司的店铺受到第三方平台的处罚，一定程度上影响标的公司的正常生产经营。

#### （五）中国制造业优势降低的风险

标的公司主要通过亚马逊、ebay、速卖通、Wish、Lazada 等第三方平台，将中国制造的高性价比商品销售给境外终端消费者。然而，伴随着我国制造业人力及原材料成本上涨，其他发展中国家制造业生产成本相对较低，中国制造的商品原有价格优势受到了一定程度的削弱，标的公司主要依赖于国内优质供应链资源的特点亦将使其面临主要产品性价比降低、市场竞争力下降的风险。如果未来标的公司的主要销售商品的采购成本持续走高，性价比优势将相应降低，若标的公司未能通过及时调整供应链渠道、调整产品结构等方式来应对上述不利因素的影响，则存在竞争优势减弱、经营业绩下滑等经营风险。

#### （六）中美贸易摩擦进一步加剧的风险

2018 年 5 月以来，美国在国际贸易战略、进出口政策等方面呈现保护主义趋势，其全球贸易政策呈现出较强的不确定性，给我国跨境电商企业的发展环境带来一定的不稳定因素，主要体现在税收政策、汇率变动、合规性监管政策等经营规则的变动风险。经统计，2019 年 1-8 月，易佰网络出口美国的销售产品中，列入加征关税清单的产品销售金额约为 45,814.77 万元，占易佰网络 2019 年 1-8 月总营业收入的比例为 20.94%。

尽管如此，截至本报告书签署日，中美贸易摩擦未对标的公司经营活动和持续盈利能力产生重大不利影响，主要原因在于：1、标的公司销售市场覆盖欧洲、北美洲、大洋洲、亚洲、南美洲、非洲等多个地区，对美国市场不存在依赖，且随着标的公司在法国、意大利等欧洲国家以及东南亚、南美洲和非洲等发展中国家和地区销售收入的提升，标的公司报告期内来源于美国地区的销售收入占比有所下降；2、标的公司所售商品以中国制造的高性价比轻工业或生活用品为主，

且销往美国的产品中列入加征关税清单的产品销售收入占比较低；3、标的公司在海外仓发货和国内仓直邮等模式上协同发展，其中国内仓直邮模式下，货物以小包裹形式从国内仓直接发给海外终端消费者，货物价值通常低于关税起征点，受关税税率影响较小；4、易佰网络销售的商品单价大约在 10 美元左右，消费者的价格敏感性相对较低，因此针对列入加征关税范围的商品，标的公司已根据美国市场情况和同行业企业情况，通过提高终端售价的方式转嫁加税影响，从而有效降低了对经营活动的不利影响；5、2018 年 5 月以来人民币对美元汇率整体呈上升趋势，一定程度上抵消了中美贸易摩擦对跨境出口电商业务的潜在负面影响。

2019 年 5 月 13 日，美国贸易代表办公室发布公告，将就约 3,000 亿美元中国商品加征 25%关税征求意见。2019 年 6 月 29 日，中美两国元首举行会晤，国家主席和美国总统特朗普同意，中美双方在平等和相互尊重的基础上重启经贸磋商，特朗普表示不再对中国出口产品加征新的关税，为中美重启经贸磋商创造了条件。然而，2019 年 8 月 1 日，美国总统特朗普通过社交平台宣布将从 2019 年 9 月 1 日起对价值 3,000 亿美元中国商品重新加征关税，税率从 25%降为 10%。2019 年 8 月 13 日，美国贸易代表办公室发布声明，决定延迟对部分中国货品类别加征 10%的关税，加征关税时间推迟至 2019 年 12 月 15 日。2019 年 8 月 29 日，美国贸易代表办公室发布声明，将 3,000 亿美元中国商品关税税率由 10%提高至 15%，将对 2,500 亿美元关税税率从 25%提高到 30%征求公众意见并计划于 2019 年 10 月 1 日生效。2019 年 9 月 5 日，刘鹤副总理应约与美国贸易代表莱特希泽、财政部长姆努钦通话，双方同意 10 月初在华盛顿举行第十三轮中美经贸高级别磋商，工作层将于 9 月中旬开展认真磋商，为高级别磋商取得实质性进展做好充分准备。2019 年 9 月 12 日，美国总统特朗普通过社交平台宣布将 2,500 亿美元中国商品关税税率增加到 30%的计划从 10 月 1 日推迟到 10 月 15 日。2019 年 10 月 10-11 日，新一轮中美经贸高级别磋商在华盛顿进行，中美双方就共同关心的经贸问题进行了坦诚、高效、建设性的讨论，讨论了后续磋商安排，同意共同朝最终达成协议的方向努力。2019 年 10 月 15 日，外交部确认中美双方已达成实质性的第一阶段协议。2019 年 10 月 22 日，根据商务部公布的消息，美国贸易代表办公室日前发布公告，称将自 10 月 31 日起对中国 3,000 亿美元加征

关税清单产品启动排除程序。2019年12月13日，国务院新闻办公室举行新闻发布会，宣布中美双方已就中美第一阶段经贸协议文本达成一致；同时，双方达成一致，美方将履行分阶段取消对华产品加征关税的相关承诺，实现加征关税由升到降的转变；双方约定，下一步双方将各自尽快完成法律审核、翻译校对等必要的程序，并就正式签署协议的具体安排进行协商。

中美经贸问题错综复杂，中美贸易摩擦的解决形式、解决进度尚存在较大不确定性，也不能排除中美贸易摩擦由于中美双方谈判受阻或再次进入僵局而进一步加剧的风险，提请广大投资者注意相关投资风险。

### （七）境外经营风险

标的公司主要通过亚马逊、ebay、速卖通、Wish、Lazada等第三方平台向境外终端消费者销售商品。终端消费者所在国家或地区的政治环境、人文环境、法律环境、商业环境均与中国大陆存在较大差异，标的公司可能在经营过程中因对境外子公司所在地或商品销售所在地的政策制度、法律法规、文化传统、价值观等不熟悉而对境外经营造成不利影响。

同时，标的公司境外子公司所在地或商品销售所在地的监管体系、外汇管理、税收体系等有关政策法律如发生对标的公司不利的变化，亦可能对标的公司的整体盈利能力造成一定程度的影响。

### （八）汇率波动风险

标的公司开展跨境出口电商零售业务的主要结算货币为外币。未来若人民币升值，将影响标的公司产品的销售价格，削弱产品的市场竞争力。此外，若未来收付货币汇率出现大幅波动，汇兑损益会对公司经营业绩产生一定影响。

## 三、其他风险

### （一）股票价格波动风险

本次交易将对上市公司的生产经营和财务状况产生较大影响，上市公司基本面的变化将影响公司股票价格，本次交易尚需取得决策机构和监管单位的批准或

核准方可实施，在此期间上市公司股价可能出现波动，从而给投资者带来一定投资风险。

除此以外，上市公司股票价格还受到国家经济政策调整、利率及汇率变化、股票市场投机行为以及投资者心理预期等各种不可预测因素的影响。提请广大投资者注意相关投资风险。

## （二）其他风险

本公司不排除因政治、经济、自然灾害等其他不可控因素带来不利影响的可能性，提请广大投资者注意相关风险。

## 释 义

在本报告书中，除非文义载明，以下简称具有如下含义：

### 一、一般术语

本公司、公司、上市公司、华凯创意	指	湖南华凯文化创意股份有限公司
华凯有限	指	湖南华凯创意展览服务有限公司，原名湖南美景创意展示展览有限公司，上市公司前身
神来科技	指	湖南神来科技有限公司
深创投	指	深圳市创新投资集团有限公司
柏智方德	指	上海柏智方德投资中心（有限合伙）
标的公司、目标公司、易佰网络	指	深圳市易佰网络科技有限公司
标的资产、拟购买资产	指	交易对方合计持有的易佰网络 90% 股权
南平芒励多	指	南平延平芒励多股权投资合伙企业（有限合伙），曾用名福鼎市芒励多股权投资合伙企业（有限合伙），标的公司股东
南靖超然	指	南靖超然迈伦股权投资合伙企业（有限合伙），曾用名福鼎市超速度股权投资合伙企业（有限合伙），标的公司股东
易晟辉煌	指	南靖易晟辉煌股权投资合伙企业（有限合伙），曾用名福鼎市易创辉煌股权投资合伙企业（有限合伙），标的公司股东
晨晖朗姿	指	江苏中韩晨晖朗姿股权投资基金（有限合伙），标的公司股东
繸子马利亚	指	宁波梅山保税港区繸子马利亚股权投资中心（有限合伙），标的公司股东
汇丰大通壹号	指	深圳市汇丰大通壹号基金合伙企业（有限合伙），标的公司股东
交易对方	指	南平芒励多、罗晔、南靖超然、易晟辉煌、晨晖朗姿、繸子马利亚、李旭、黄立山及汇丰大通壹号
业绩承诺方	指	南平芒励多、罗晔、南靖超然、易晟辉煌
管理层股东	指	南平芒励多、南靖超然、易晟辉煌
易致辉煌	指	南靖易致辉煌股权投资合伙企业（有限合伙）
佰乐星辰	指	南平佰乐星辰股权投资合伙企业（有限合伙）
聚彩熠辉	指	武夷山聚彩熠辉股权投资合伙企业（有限合伙）
南平佰龄	指	南平佰龄股权投资合伙企业（有限合伙）
南靖志千里	指	南靖志千里股权投资合伙企业（有限合伙）
香港易佰	指	易佰科技有限公司（Yibai Technology Limited），标的公司一级子公司

新佰辰科技	指	深圳前海新佰辰科技有限公司，标的公司一级子公司
橙源科技	指	深圳市橙源科技有限公司，标的公司一级子公司
俊兵科技	指	深圳市俊兵科技有限公司，标的公司一级子公司
Onebuymall、美国易佰	指	Onebuymall Inc，标的公司二级子公司
逸晟网络	指	深圳市逸晟网络科技有限公司，标的公司二级子公司
毅骞睿科技	指	成都毅骞睿科技有限公司，标的公司二级子公司
信速达	指	<b>东莞市信速达仓储服务有限公司，标的公司二级子公司</b>
武汉分公司	指	深圳市易佰网络科技有限公司武汉分公司
成都分公司	指	深圳市易佰网络科技有限公司成都分公司
东莞分公司	指	深圳市易佰网络科技有限公司东莞塘厦分公司
慈溪分公司	指	深圳市易佰网络科技有限公司慈溪分公司
跨境通	指	跨境通宝电子商务股份有限公司
环球易购	指	深圳市环球易购电子商务有限公司，跨境通子公司
帕拓逊	指	深圳前海帕拓逊网络技术有限公司，跨境通子公司
有棵树	指	深圳市有棵树科技有限公司
通拓科技	指	深圳市通拓科技有限公司
泽宝股份	指	深圳市泽宝创新技术有限公司
安克创新	指	安克创新科技股份有限公司
傲基电商	指	傲基科技股份有限公司
基准日、评估基准日	指	2019年4月30日
购买资产定价基准日	指	上市公司第二届董事会第十八次会议决议公告日
过渡期	指	本次重组评估基准日至标的资产交割至上市公司之日
业绩承诺期	指	2019年、2020年、2021年、 <b>2022年</b>
本次交易、本次重组、本次重大资产重组	指	上市公司向交易对方发行股份、可转换公司债券及支付现金购买资产并募集配套资金，包含购买资产和募集配套资金两部分
本次重组完成	指	标的资产完成交割给上市公司的工商变更登记
购买资产	指	上市公司向交易对方发行股份、可转换公司债券及支付现金购买资产
募集配套资金	指	上市公司发行股份、可转换公司债券募集配套资金
预案	指	《湖南华凯文化创意股份有限公司发行股份、可转换公司债券及支付现金购买资产并募集配套资金暨关联交易预案》及其修订稿
重组报告书、本报告书、报告书	指	《湖南华凯文化创意股份有限公司发行股份、可转换公司债券及支付现金购买资产并募集配套资金暨关联交易报告书（草案）》
《购买资产协议》	指	上市公司与全体交易对方签署的《附条件生效的发行股份、可转换公司债券及支付现金购买资产协议》
《购买资产协议补充协议一》	指	上市公司与全体交易对方签署的《附条件生效的发行股份、可转换公司债券及支付现金购买资产协议之补充协议（一）》



《购买资产协议补充协议二》	指	上市公司与全体交易对方签署的《附条件生效的发行股份、可转换公司债券及支付现金购买资产协议之补充协议（二）》
《购买资产协议》及其补充协议	指	《购买资产协议》、《购买资产协议补充协议一》、《购买资产协议补充协议二》
《盈利预测补偿协议》	指	上市公司与南平芒励多、罗晔、南靖超然、易晟辉煌签署的《附条件生效的发行股份、可转换公司债券及支付现金购买资产盈利预测补偿协议》
《盈利预测补偿协议补充协议一》	指	上市公司与南平芒励多、罗晔、南靖超然、易晟辉煌签署的《附条件生效的发行股份、可转换公司债券及支付现金购买资产盈利预测补偿协议之补充协议（一）》
《盈利预测补偿协议》及其补充协议	指	《盈利预测补偿协议》、《盈利预测补偿协议补充协议一》
《公司法》	指	《中华人民共和国公司法》
《证券法》	指	《中华人民共和国证券法》
《上市规则》	指	《深圳证券交易所创业板股票上市规则》
《重组管理办法》	指	《上市公司重大资产重组管理办法》
《收购管理办法》	指	《上市公司收购管理办法》
《若干问题的规定》	指	《关于规范上市公司重大资产重组若干问题的规定》
《适用意见第 12 号》	指	《<上市公司重大资产重组管理办法>第十四条、第四十四条的适用意见——证券期货法律适用意见第 12 号》（中国证券监督管理委员会公告[2016]18 号）
《准则第 26 号》	指	《公开发行证券的公司信息披露内容与格式准则第 26 号——上市公司重大资产重组（2018 年修订）》
《规范信息披露行为的通知》	指	《关于规范上市公司信息披露及相关各方行为的通知》
《发行办法》	指	《创业板上市公司证券发行管理暂行办法》
《规范运作指引》	指	《深圳证券交易所创业板上市公司规范运作指引》
《实施细则》	指	《上市公司非公开发行股票实施细则》
《公司章程》	指	《湖南华凯文化创意股份有限公司章程》
中国证监会、证监会	指	中国证券监督管理委员会
证券交易所、深交所	指	深圳证券交易所
登记结算公司	指	中国证券登记结算有限责任公司深圳分公司
独立财务顾问、华菁证券	指	华菁证券有限公司
律师、法律顾问、启元律所	指	湖南启元律师事务所
会计师、审计机构、大华会计师	指	大华会计师事务所（特殊普通合伙）
评估师、评估机构、中联评估	指	中联资产评估集团有限公司
中介机构	指	独立财务顾问、法律顾问、审计机构、评估机构

天健会计师	指	天健会计师事务所（特殊普通合伙）
西部证券	指	西部证券股份有限公司
《独立财务顾问报告》	指	《华菁证券有限公司关于湖南华凯文化创意股份有限公司发行股份、可转换公司债券及支付现金购买资产并募集配套资金暨关联交易之独立财务顾问报告》
《法律意见书》	指	《湖南启元律师事务所关于湖南华凯文化创意股份有限公司发行股份、可转换公司债券及支付现金购买资产并募集配套资金暨关联交易之法律意见书》
《补充法律意见书（一）》	指	《湖南启元律师事务所关于湖南华凯文化创意股份有限公司发行股份、可转换公司债券及支付现金购买资产并募集配套资金暨关联交易之补充法律意见书（一）》
《补充法律意见书（二）》	指	《湖南启元律师事务所关于湖南华凯文化创意股份有限公司发行股份、可转换公司债券及支付现金购买资产并募集配套资金暨关联交易之补充法律意见书（二）》
《易佰网络审计报告》	指	《深圳市易佰网络科技有限公司审计报告》（大华审字[2020]000004号）
《易佰网络评估报告》	指	《湖南华凯文化创意股份有限公司拟收购深圳市易佰网络科技有限公司股权项目资产评估报告》（中联评报字[2019]第1535号）
《备考报告》	指	《湖南华凯文化创意股份有限公司备考合并财务报表及审阅报告》（大华核字[2020]000007号）
元、万元、亿元	指	人民币元、人民币万元、人民币亿元
报告期	指	2017年度、2018年度、2019年1-8月

## 二、专业术语

跨境电商	指	分属不同关境的交易主体，通过电子商务平台达成交易、进行支付结算，并通过跨境物流送达商品、完成交易的国际商业活动
一带一路	指	“一带一路”（The Belt and Road，缩写 B&R）是“丝绸之路经济带”和“21 世纪海上丝绸之路”的简称，2013 年由中国国家主席习近平提出建设“丝绸之路经济带”和“21 世纪海上丝绸之路”的战略构想
互联网+	指	互联网+是指创新 2.0 下的互联网发展新形态、新业态，是知识社会创新 2.0 推动下的互联网形态演进。新一代信息技术发展催生了创新 2.0，而创新 2.0 又反过来作用与新一代信息技术形态的形成与发展，重塑了物联网、云计算、社会计算、大数据等新一代信息技术的新形态，并进一步推动知识社会以用户创新、开放创新、大众创新、协同创新为特点的创新 2.0，改变了我们的生产、工作、生活方式，也引领了创新驱动发展的“新常态”
亚马逊、Amazon	指	亚马逊公司，是美国知名网络电子商务公司，纳斯达克挂牌企业

ebay	指	全球知名网络交易平台，为个人客户和企业客户提供国际化的网络交易平台，纳斯达克挂牌企业
速卖通、AliExpress	指	阿里巴巴旗下面向全球市场的在线交易平台
Wish	指	主要面向欧美市场的一个移动端跨境电商平台
Lazada	指	东南亚地区知名在线购物网站，目标用户主要是印尼、马来西亚、菲律宾以及泰国等东南亚消费者
Shopee	指	东南亚与台湾市场知名电商平台，目前覆盖 7 个国家和地区，包括印度尼西亚、台湾、越南、泰国、菲律宾、马来西亚和新加坡
Jollychic	指	浙江执御信息技术有限公司旗下主要针对中东市场的跨境电商平台
Joom	指	一个主要针对俄罗斯、独联体及欧洲市场的新兴电商平台
Jumia	指	一个主要针对非洲市场的新兴电商平台
PayPal	指	PayPal 公司（美国纳斯达克上市，股票代码：PYPL）旗下知名第三方支付工具
Payoneer	指	Payoneer Inc.,旗下为跨境电商提供跨境收款服务的第三方支付工具
PingPong	指	杭州呼嘭智能技术有限公司旗下为跨境电商提供跨境收款服务的第三方支付工具
1688.com	指	阿里巴巴集团旗下 B2B 采购批发电商平台，前身为阿里巴巴国际站，于 1999 年上线，提供从原料采购、生产加工到现货批发等一系列的供应服务
FBA	指	全称 Fulfillment by Amazon，指卖家把自己在亚马逊上销售的产品库存送到亚马逊当地市场的仓库中，客户下单后，由亚马逊系统自动完成后续发货
3C	指	计算机(Computer)、通信(Communication)和消费类电子(Consumer Electronics)三者结合，亦称“信息家电”。
SKU	指	Stock Keeping Unit（库存量单位），引申为产品统一编号的简称，每种产品均对应唯一的 SKU 号
OEM	指	<b>Original Equipment Manufacturer</b> ，由品牌商利用自己掌握的技术设计和开发新产品，控制销售渠道，被委托的制造商仅按照品牌商的技术资料及要求进行生产制造的采购模式
ODM	指	<b>Original Design Manufacturer</b> ，由制造商提供从研发、设计到生产、后期维护等服务的采购模式

本报告中部分合计数与各明细数之和在尾数上如有差异，均为四舍五入原因造成。

# 第一章 本次交易概况

## 一、本次交易的背景

### （一）跨境电商市场空间广阔，中国制造竞争优势明显，全球市场成为孕育我国跨境出口电商产业的沃土

随着互联网信息技术及电子商务产业的高速发展，无论是在欧美、日韩等发达国家，还是在中国、东南亚、南美洲等新兴市场，跨境电商均已日益渗透到越来越广阔的区域及人群的日常生活中。

近年来，相比于传统线下消费，跨境电商已日益展现出独特的竞争优势和广阔的发展潜力。一方面，跨境电商能够有效扩充消费者的购物场景，极大延伸消费者的购物选择，使不同国家和地区的消费者触及和分享更加丰富精彩的异域文化和物质生活，拥有更加多元、丰富和便利的消费体验；另一方面，跨境电商能够有效打破传统贸易在配送时效、流通成本等方面的壁垒，进一步刺激并满足全球网购消费者的个性化需求，业已成为跨境贸易体系的重要组成部分。

目前，全球跨境电商市场呈现出发达国家市场和发展中国家市场“二元驱动”的市场格局。欧美、日韩等发达国家依靠其较高水平的互联网普及率和居民消费能力，成为我国跨境电商企业的主要角力场。此外，伴随着跨境物流、第三方支付、外币清算等跨境电商配套服务设施和体系的不断完善，东南亚、南美洲甚至非洲等发展中国家和地区电商市场的巨大潜力，正在依托巨大的人口红利基础、强烈的高性价比消费需求和日益开放的进口贸易政策而加速释放，为我国跨境出口电商行业的持续稳定发展打开了一片新的蓝海市场。

根据电子商务研究中心发布的《2018 年度中国跨境电商市场数据监测报告》，2018 年中国跨境电商交易规模已达 9 万亿元，同比增长 11.6%，其中出口跨境电商规模 7.1 万亿元，同比增长 12.7%。改革开放 40 年来，在不断开放与创新中，中国成为世界制造业生产和出口大国，中国制造拥有了面向世界的供应能力。从积极承接全球制造业转移到拥有完备产业链，从代工起步到求品质、做品牌，开放与竞争倒逼中国制造不断朝着提升产品品质、优化产业结构方向前行。

凭借我国日益完备的制造业体系、持续提升的性价比优势和不断开放的进出口政策，中国制造商品在欧美、东南亚等消费市场长期保持强有力的竞争优势，为我国跨境出口电商行业的发展提供了极为广阔的市场空间。

## （二）国家利好政策不断出台，各国合力共建“一带一路”，跨境出口电商成为推动中国外贸高质量发展的新动能

中国是全球制造业体系最为完整的国家之一，经过长期积累与沉淀，已具备扎实的制造业产业基础，部分消费品的设计工艺和制造水平已达到世界一流水平，在3C电子产品、服装等消费品制造领域具有较为突出的国际竞争力。作为制造业大国，出口一直是拉动中国经济增长的重要驱动力，为了消化国内现有制造业产能，继续驱动经济向更好方向和更高质量发展，将中国制造销往广阔的全球市场是关键之举。

近年来，在传统外贸行业发展受阻、经济发展步入“新常态”的宏观环境下，我国政府正积极推进经济结构战略性调整，发展跨境电商等贸易新业态是推动外贸高质量发展的重要举措。党中央、国务院高度重视跨境电商等贸易新业态发展。党的十九大报告明确提出，拓展对外贸易，培育贸易新业态新模式，推进贸易强国建设。2015年起，连续4年政府工作报告均提出促进跨境电商等新业态发展，相关主管部门围绕行业指导、信息监管、支付清算、物流保税等标准规范和配套管理制度，相继出台多项利好跨境出口电商的产业政策，持续扩大跨境电子商务试点区域，鼓励跨境电子商务创新发展。2015年3月、2016年1月、2018年7月，国务院分三批在深圳、广州、杭州、宁波等35个城市开展跨境电子商务综合试验区建设，持续推进对外开放促进外贸转型升级。2019年7月3日和10日，国务院分别召开常务会议，提出根据地方意愿再增加一批试点城市，并进一步指出要加快发展跨境电商等新业态。2019年11月19日，《中共中央国务院关于推进贸易高质量发展的指导意见》发布，要求促进贸易新业态发展，推进跨境电子商务综合试验区建设，完善跨境电子商务零售进出口管理模式，优化通关作业流程；要求构建高效跨境物流体系，推进跨境基础设施建设与互联互通，共同推动运输便利化安排和大通关协作，鼓励电商、快递、物流龙头企业建设境外仓储物流配送中心，逐步打造智能物流网络。

2013年，习近平主席提出共建“丝绸之路经济带”和“21世纪海上丝绸之路”（即“一带一路”）的重大倡议。2015年，国家发展改革委、外交部、商务部联合发布了《推动共建丝绸之路经济带和21世纪海上丝绸之路的愿景与行动》，重点提到“拓宽贸易领域，优化贸易结构，挖掘贸易新增长点，促进贸易平衡；创新贸易方式，发展跨境电子商务等新的商业业态；建立健全服务贸易促进体系，巩固和扩大传统贸易，大力发展现代服务贸易”。2019年6月，国务院总理李克强在我国首个设立跨境电商综合试验区的城市杭州考察时明确指出，跨境电商是国际贸易发展一大趋势，能带动更多企业直接参与国际贸易，也有利于大中小企业融通发展，促进国内制造业升级和品牌成长，并要求有关部门完善政策、创新监管，加大支持。

综上所述，得益于一系列制度支持和改革创新，以及互联网基础设施的完善和全球性物流网络的构建，中国跨境出口电商的交易规模日益扩大，已成长为推动中国外贸高质量发展的新动能。国家及各部门陆续出台一系列落实“一带一路”倡议的政策措施，有力推动我国跨境电商产业的快速发展，成为我国跨境电商发展的重要催化剂。未来，基于持续向好的政策环境和稳步提升的供应链优势，随着云计算、大数据、人工智能等数字技术越来越广泛地运用于跨境贸易生产、物流和支付等环节，我国跨境出口电商行业的整体经营效率将进一步提升，跨境出口电商企业有望保持持续、稳定、健康的发展态势。

### **（三）切入跨境电商蓝海市场，秉承“以人为本”经营理念，共促消费升级美好生活**

上市公司以创意设计为核心，以数字技术为支撑，为各类空间环境提供从艺术设计、专业实施到运营管理、维护升级的全流程、跨专业的整体服务，提供从创意策划、空间设计、影视动画到多媒体集成、模型制作、建筑装饰等的全产业链的整体解决方案，为城市展览馆、博物馆、图书馆、科技馆等多馆合一的文化中心或文化综合体空间环境提供一站式服务。

上市公司所从事的空间环境艺术设计，核心在于满足人们对所接触的生活环境和生活质量不断改善提升的客观需求。因此，“以人为本”的思想是上市公司

经营文化创意产业的宗旨和根基，是环境艺术设计最重要的价值取向和审美原则。

一个好的创意，只有触及人的内心，激发人们对美好事物的向往和思考，才拥有更强的生命力和感召力。一个好的商品，唯有打动消费者，为人们的日常生活提供舒适和便利，才拥有更广的市场空间和发展潜力。

因此，跨境电商行业和文化创意行业在“以人为本”的经营理念上是一贯和相通的。跨境电商企业将高性价比的中国制造商品输出到国外，满足各个国家和地区人民消费升级的美好愿望，为他们的生活注入更多的舒适和便利，是上市公司“以人为本”经营理念在跨境电商领域的重要体现。

## 二、本次交易的目的

### （一）上市公司依托现有业务，通过收购整合切入跨境出口电商行业，与标的公司发挥资源配置协同效应

通过本次交易，上市公司通过重大资产重组的形式切入跨境出口电商行业，在资金、管理和经营理念上与标的公司促进协同，并能获得宝贵的产业并购经验。

首先，标的公司所处的跨境出口电商行业近年来展现出快速发展的良好态势，但基于产品开发、市场营销、商品备货等业务环节需要，标的公司对流动资金的需求量也与日俱增。作为一家轻资产的民营企业，标的公司的融资渠道有限，极大地制约了未来的发展速度。相反，上市公司具有较强的融资能力，可通过股权、债权等融资方式获得成本较低的资金。本次重组完成后，标的公司将成为上市公司的控股子公司，根据标的公司实际业务发展情况及资金需求，上市公司可以通过多种方式为其提供必要的资金支持，以促进其业务的持续快速发展。

其次，上市公司已建立了有效的法人治理架构，形成了内部权力机构、决策机构、监督机构和管理层之间权责明晰、相互协调与制衡的运行机制，为公司持续高效、稳健地运营提供了有力保证，有效保护广大投资者的根本利益。标的公司的管理团队长期保持稳定，并在多年经营实践中在跨境电商领域积累了丰富的管理经验。近年来，标的公司的盈利能力在管理团队的带领下不断提升，依托品

类产品开发优势、数据化运营优势、多元化平台优势以及高效整合、少量多批的供应链系统优势，贯彻“以人为本”的经营理念，不断开发和输出符合海外消费者日常生活需求的商品。通过本次交易，一方面上市公司能够吸收标的公司的优秀管理团队及管理经验，另一方面标的公司则通过遵守上市公司的内部管理进一步规范自身内部控制，双方在经营管理方面能够形成良好的促进与协同。

最后，公司自 2017 年上市以来，尚未进行过较大规模的并购重组交易。通过本次交易，上市公司将获得宝贵的产业并购经验，为未来持续并购、整合产业资源、丰富公司发展方式打下良好的基础。

## （二）易佰网络系国内领先的跨境出口电商，依托上市公司实现跨越式发展

易佰网络是一家依托中国优质供应链资源、以市场需求为导向的跨境出口零售电商企业。易佰网络通过亚马逊、ebay、速卖通、Wish、Lazada 等第三方平台，将汽车摩托车配件、工业及商业用品、家居园艺、健康美容、户外运动、3C 电子产品等品类的高性价比商品销售给境外终端消费者，出口地覆盖欧洲、北美洲、大洋洲、亚洲、南美洲、非洲等多个地区。2017 年度、2018 年度和 **2019 年 1-8 月**，易佰网络分别实现营业收入 91,594.23 万元、181,250.44 万元和 **218,877.23 万元**，实现扣除非经常性损益后归属于母公司所有者的净利润 3,721.80 万元、9,002.68 万元和 **10,889.53 万元**，其中 2018 年营业收入和扣除非经常性损益后归属于母公司所有者的净利润分别同比增长 97.88% 和 141.89%。得益于在跨境出口电商领域的深耕细作，近年来易佰网络的成长受到第三方平台的高度认可，获得 ebay 2016 年度精选商品卓越表现奖、2017 年度飞跃进步奖、2018 年度销售季军和 Lazada 2018 年度激“赞”卖家奖、Shopee 2018 年度最佳潜力奖、Wish 2019 年度卖家之星等奖项，逐步树立了在跨境出口电商行业的口碑和地位。

在跨境出口电商行业持续快速发展的背景下，易佰网络作为国内领先的跨境出口电商将迎来难得的发展机遇。为顺应行业发展趋势，易佰网络拟通过本次交易登陆资本市场，未来依托上市公司积极运用资本市场实现融资、并购等资本运作，为易佰网络长远跨越式发展奠定良好的基础。



### （三）易佰网络助力上市公司培育新的利润增长点，提升综合盈利能力

通过本次交易，上市公司注入盈利能力较强、发展前景广阔的跨境出口电商相关业务，进一步增强公司的持续盈利能力和发展潜力，提升公司的资产质量和盈利能力，以实现上市公司股东的利益最大化。

本次交易完成后，上市公司将持有易佰网络 90% 股权，易佰网络将实现与资本市场的对接，进一步推动易佰网络的业务发展，并有助于提升其在行业中的综合竞争力、品牌影响力和行业地位。借助资本市场平台，易佰网络将拓宽融资渠道，为后续发展提供推动力，实现上市公司股东利益最大化。

## 三、本次交易决策过程和批准情况

### （一）本次交易实施已履行的批准程序

#### 1、上市公司履行的程序

2019 年 6 月 14 日，上市公司召开第二届董事会第十八次会议，审议通过了本次交易的预案及相关议案。

2019 年 9 月 16 日，上市公司召开第二届董事会第二十一次会议，审议通过了本次交易的重组报告书及相关议案。

2019 年 10 月 11 日，上市公司召开第二届董事会第二十二次会议，审议通过了《关于与交易对方签署〈附条件生效的发行股份、可转换公司债券及支付现金购买资产协议之补充协议（一）〉的议案》。

2019 年 10 月 24 日，上市公司召开 2019 年第二次临时股东大会，审议通过了本次交易的重组报告书及相关议案。

2020 年 1 月 2 日，上市公司召开第二届董事会第二十四次会议，审议通过了《关于与交易对方签署〈附条件生效的发行股份、可转换公司债券及支付现金购买资产协议之补充协议（二）〉的议案》及《关于与交易对方签署〈附条件生效的发行股份、可转换公司债券及支付现金购买资产盈利预测补偿协议之补充

协议（一）>的议案》等议案。

## 2、交易对方的决策过程

截至 2019 年 9 月 16 日，本次交易的交易对方已分别做出决定，同意以所持易佰网络股权参与本次交易，并同意与上市公司签署相关协议。

## 3、易佰网络的决策过程

2019 年 9 月 16 日，本次交易的标的公司易佰网络召开股东会，审议通过了本次交易的相关议案。

## （二）本次交易尚需获得的授权、批准和核准

本次交易方案尚需履行的程序包括：

- 1、中国证监会核准本次交易；
- 2、其他可能涉及的批准或核准。

上述决策和审批程序均为本次交易的前提条件。能否获得上述程序相关的批准或核准，以及获得相关批准或核准的时间，均存在不确定性。

## 四、本次交易具体方案

本次交易方案包括两部分：一是发行股份、可转换公司债券及支付现金购买资产；二是发行股份、可转换公司债券募集配套资金。

### （一）发行股份、可转换公司债券及支付现金购买资产方案

本次交易中，上市公司拟以发行股份、可转换公司债券及支付现金相结合的方式，购买南平芒励多、罗晔、南靖超然、易晟辉煌、晨晖朗姿、繆子马利亚、李旭、黄立山及汇丰大通壹号合计持有的易佰网络 90% 股权。

#### 1、标的资产

本次交易的标的资产为交易对方合计持有的易佰网络 90% 股权。

#### 2、交易价格

根据《购买资产协议》，本次发行股份、可转换公司债券及支付现金购买资产交易金额为 151,200.00 万元。

### 3、交易对方

本次购买资产的交易对方为易佰网络的全体股东，包括南平芒励多、罗晔、南靖超然、易晟辉煌、晨晖朗姿、繇子马利亚、李旭、黄立山及汇丰大通壹号。

### 4、交易作价支付方式和发行方式

本次交易中，公司拟通过发行股份、可转换公司债券及支付现金相结合的方式向交易对方支付标的资产的交易作价，发行方式为非公开发行。其中，上市公司拟以股份支付的比例为 81.03%，以现金支付的比例为 17.71%，以可转换公司债券支付的比例为 1.26%，各交易对方取得对价具体情况如下：

序号	交易对方名称	本次交易前 持股比例	本次交易 转让比例	交易总对价 (元)	股份对价		可转换公司债券对价		现金对价	
					金额(元)	占比	金额(元)	占比	金额(元)	占比
1	南平芒励多	28.6335%	22.8939%	384,618,256.96	244,463,506.02	63.56%	19,000,000.00	4.94%	121,154,750.94	31.50%
2	罗晔	25.5150%	25.5150%	428,651,646.58	428,651,646.58	100.00%	-	-	-	-
3	南靖超然	21.2546%	16.9942%	285,502,028.01	195,568,889.19	68.50%	-	-	89,933,138.82	31.50%
4	易晟辉煌	8.6625%	8.6625%	145,529,877.59	145,529,877.59	100.00%	-	-	-	-
5	晨晖朗姿	5.5000%	5.5000%	92,400,013.75	73,920,011.00	80.00%	-	-	18,480,002.75	20.00%
6	繇子马利亚	3.9375%	3.9375%	66,150,539.71	56,227,958.75	85.00%	-	-	9,922,580.96	15.00%
7	李旭	2.8350%	2.8350%	47,628,048.05	33,339,633.63	70.00%	-	-	14,288,414.42	30.00%
8	黄立山	1.8900%	1.8900%	31,751,813.74	22,226,269.62	70.00%	-	-	9,525,544.12	30.00%
9	汇丰大通壹号	1.7719%	1.7719%	29,767,775.61	25,302,609.27	85.00%	-	-	4,465,166.34	15.00%
合 计		<b>100.0000%</b>	<b>90.0000%</b>	<b>1,512,000,000.00</b>	<b>1,225,230,401.65</b>	<b>81.03%</b>	<b>19,000,000.00</b>	<b>1.26%</b>	<b>267,769,598.35</b>	<b>17.71%</b>

## 5、发行股份和可转换公司债券的定价和依据

上市公司本次发行股份、可转换公司债券购买资产的定价基准日为上市公司首次审议本次交易相关议案的董事会（即第二届董事会第十八次会议）决议公告日。

根据《重组管理办法》第四十五条的规定，上市公司发行股份的价格不得低于市场参考价格的90%。可选的市场参考价为本次交易购买资产的定价基准日前20个交易日、60个交易日或120个交易日的上市公司股票交易均价，具体情况如下：

单位：元/股

交易均价类型	交易均价	交易均价的 90%
定价基准日前 20 个交易日均价	10.72	9.65
定价基准日前 60 个交易日均价	11.13	10.02
定价基准日前 120 个交易日均价	10.58	9.53

注：交易均价=董事会决议公告日前若干个交易日公司股票交易总额÷董事会决议公告日前若干个交易日公司股票交易总量，交易均价和交易均价的90%均保留两位小数且向上取整。

经交易各方友好协商，本次发行股份购买资产的发行价格为9.80元/股，不低于定价基准日前20个交易日公司股票交易均价的90%和定价基准日前120个交易日公司股票交易均价的90%。

本次公司发行可转换公司债券购买资产的转股价格参考本次发行股份购买资产的定价标准，即定价基准日为上市公司首次审议本次交易相关议案的董事会（即第二届董事会第十八次会议）决议公告日，初始转股价格为9.80元/股。

本次交易购买资产所发行的可转换公司债券约定了转股价格向上修正条款、向下修正条款等特殊安排，具体内容参见“第五章 非现金支付方式和募集配套资金情况”之“二、发行股份、可转换公司债券及支付现金购买资产的情况”之“（二）发行可转换公司债券购买资产的情况”。

公司在本次发行股份购买资产的定价基准日至发行日期间如有派息、送股、资本公积金转增股本等除权、除息事项，则按中国证监会及深交所的相关规则对本次发行股份购买资产的发行价格进行相应调整。公司在本次发行可转换公司债券购买资产参考的定价基准日至到期日期间如有派息、送股、资本公积金转增股

本等除权、除息事项，则按中国证监会及深交所的相关规则对本次发行可转换公司债券购买资产的转股价格进行相应调整。

## 6、业绩承诺、补偿与超额业绩奖励

### （1）业绩承诺期间及业绩承诺

业绩承诺方承诺易佰网络 2019 年度、2020 年度、2021 年度、**2022 年度**净利润分别不低于 14,100 万元、17,000 万元、20,400 万元、**25,100 万元**。

### （2）业绩承诺期间内实现净利润的确定

易佰网络业绩承诺期间内实现的净利润按照如下标准计算：

1) 易佰网络的财务报表编制应符合《企业会计准则》及其他法律、法规的规定并经上市公司聘请的具有证券、期货从业资格的会计师事务所审计；

2) 除非法律、法规规定或上市公司改变会计政策、会计估计，否则，业绩承诺期内，未经上市公司董事会批准，不得改变上市公司与易佰网络的会计政策、会计估计；

3) 净利润指合并报表中扣除非经常性损益后归属于母公司所有者的净利润，且易佰网络因实施员工激励而确认的股份支付费用属于非经常性损益范畴；

4) 计算易佰网络业绩实现情况时，若上市公司为易佰网络提供财务资助或现金增资，应按照同期银行贷款利率扣除因现金投入所节约的利息费用。

每一业绩承诺年度结束后 4 个月内，由上市公司聘请具有证券、期货从业资格的会计师事务所对易佰网络进行审计并出具《审计报告》，易佰网络实现的净利润与承诺净利润的差额根据审计报告数据确定。

### （3）业绩承诺补偿的安排

#### 1) 业绩承诺补偿金额

在易佰网络 2019 年、2020 年、2021 年、**2022 年**每一年的度的《审计报告》出具后，若易佰网络实现的净利润数低于承诺净利润数，则由业绩承诺方对上市公司进行补偿，**具体补偿金额如下：**

### ①罗晔的业绩补偿

在业绩承诺期间内任一年度，若易佰网络当期实现净利润数未达到当期承诺净利润数，则触发罗晔的业绩补偿义务，补偿金额为：

罗晔当期应补偿金额=（当期承诺净利润数-当期实现净利润数）÷业绩承诺期间内各期承诺净利润总和×本次交易价格×本次交易中罗晔转让易佰网络股权占业绩承诺方合计转让易佰网络股权的比例

### ②南平芒励多、南靖超然、易晟辉煌业绩补偿

在业绩承诺期间内任一年度，若易佰网络截至当期期末累计实现净利润数未达到截至当期期末累计承诺净利润，则触发南平芒励多、南靖超然、易晟辉煌的业绩补偿义务，南平芒励多、南靖超然、易晟辉煌各自补偿金额为：

各自当期应补偿金额=（截至当期期末累计承诺净利润数-截至当期期末累计实现净利润数）÷业绩承诺期间内各期承诺净利润总和×本次交易价格×各自转让易佰网络股权占业绩承诺方合计转让易佰网络股权的比例-各自累计已补偿金额

南平芒励多、罗晔、南靖超然、易晟辉煌按照《盈利预测补偿协议》约定的补偿方式计算出来的应补偿金额（包括业绩承诺补偿金额与减值测试补偿金额之和）以其各自在本次交易中获得的现金、股份及可转债对价总额（含转增和送股的股份）为上限。如根据上述公式计算的补偿金额小于或等于 0 时，则按 0 取值，即业绩承诺方无需向上市公司补偿，但业绩承诺方已经进行的补偿不冲回。

南平芒励多需履行业绩承诺补偿义务时，优先以其通过本次交易取得的上市公司可转换公司债券进行业绩承诺补偿，不足部分依次以所持有上市公司股份、现金进行补偿；罗晔、南靖超然、易晟辉煌需履行业绩承诺补偿义务时，优先以其通过本次交易取得的上市公司股份进行业绩承诺补偿，不足部分以现金补偿。除《盈利预测补偿协议》另有约定外，南平芒励多、南靖超然、易晟辉煌根据《盈利预测补偿协议》约定需向上市公司承担补偿、赔偿、违约责任时，南平芒励多、南靖超然、易晟辉煌向上市公司承担连带责任。

## 2) 可转换公司债券补偿

①当业绩承诺方根据《盈利预测补充协议》约定需向上市公司履行业绩承诺补偿义务时，南平芒励多优先以其通过本次交易取得的上市公司可转换公司债券进行业绩承诺补偿，南平芒励多当期应补偿可转换公司债券数量为：

南平芒励多当期应补偿的可转换公司债券数量=南平芒励多当期应补偿金额  
÷100

②按照上述公式计算的应补偿可转换公司债券数量非为整数的，不足1张的按增加1张的方式进行处理。

③南平芒励多在业绩承诺期间合计补偿的可转换公司债券数量不超过南平芒励多通过本次交易所获得的上市公司可转换公司债券总数（扣除已转股的可转换公司债券数量）。

④截至业绩承诺期间各期末，南平芒励多所持有上市公司可转换公司债券数量小于其当期应补偿可转换公司债券数量的，不足部分，南平芒励多依次以所持有上市公司股份、现金进行补偿。

⑤如南平芒励多需要向上市公司以可转换公司债券的形式进行补偿的，上市公司无需支付前述可转换公司债券的相应利息，且前述利息不作为已补偿金额，不计入各期应补偿金额的计算。

## 3) 股份补偿

①当业绩承诺方根据《盈利预测补充协议》约定需向上市公司履行业绩承诺补偿义务时，罗晔、南靖超然、易晟辉煌优先以其通过本次交易获得的上市公司股份进行业绩承诺补偿，罗晔、南靖超然、易晟辉煌各自应补偿股份数量为：

罗晔当期应补偿股份数量=罗晔当期应补偿金额÷本次股份的发行价格

南靖超然当期应补偿股份数量=南靖超然当期应补偿金额÷本次股份的发行价格

易晟辉煌当期应补偿股份数量=易晟辉煌当期应补偿金额÷本次股份的发行价格



②当南平芒励多所持有上市公司的可转换公司债券不足以向上市公司履行业绩承诺补偿义务时，南平芒励多需以其通过本次交易获得的上市公司股份另行向上市公司履行业绩承诺补偿义务，南平芒励多当期应补偿股份数量为：

南平芒励多当期应补偿股份数量=（南平芒励多当期应补偿金额-南平芒励多当期已补偿可转换公司债券数量×100）÷本次股份的发行价格

③截至业绩承诺期间各期末，南平芒励多、罗晔、南靖超然、易晟辉煌所持有上市公司股份数量小于其各自当期应补偿股份数量的，差额部分由其以现金补偿。

④在本次股份发行前，上市公司如有派息、资本公积金转增股本、送股等除权除息事项，发行价格将做相应调整，具体调整方式以上上市公司股东大会决议内容为准。

⑤如在业绩承诺期间上市公司以资本公积金转增股本、送股等方式进行分配而导致业绩承诺方持有的上市公司股份数发生变化，则应补偿股份数量相应调整：

调整后的应补偿股份数量=按照上述公式计算的当期应补偿股份数量×（1+每股转增或送股比例）。

⑥业绩承诺方在业绩承诺期间合计补偿股份数不超过业绩承诺方通过本次交易所获得的上市公司股份总数（含通过本次交易所获得的可转换公司债券转股形成的股份）；若业绩承诺期间内上市公司进行送股、配股、资本公积金转增股本导致业绩承诺方持有的上市公司股份数量发生变化，则股份补偿的上限相应调整。

⑦根据前述“当期应补偿金额”以及“当期应补偿股份数量”公式以及上述股份调整原则计算出来的“应补偿股份数量”非为整数时，不足1股的以1股计算。

⑧如果上市公司在上述业绩承诺期间内实施现金分红，则业绩承诺方应将当年度补偿股份所对应的分红收益无偿返还至上市公司指定账户，返还的现金股利不作为已补偿金额，不计入各期应补偿金额的计算。

现金分红返还金额=截至补偿前每股已获得的现金股利（以税后金额为准）  
×当期应补偿股份数量。

⑨业绩承诺期间内，业绩承诺方可质押的上市公司股份数量（含可转换公司债券转股形成的股份）不得超过其通过本次交易取得的上市公司股份数量的70%；**业绩承诺期间内**，若未来南平芒励多以所持有上市公司股份进行股份质押融资，则应将不低于80%的融资金额借予易佰网络，用于补充易佰网络日常经营所需流动资金，借款利息不得高于同期银行同类贷款基准利率；业绩承诺方保证，因本次交易取得的上市公司股份优先用于履行业绩承诺补偿，不通过质押股份等方式逃废补偿义务；未来质押该股份时，将书面告知质权人上述股份具有潜在业绩承诺补偿义务情况，并在质押协议中就相关股份用于支付业绩补偿事项等与质权人作出明确约定。

#### 4) 现金补偿

当业绩承诺方所持有上市公司的可转换公司债券及股份不足以向上市公司履行业绩承诺补偿义务时，业绩承诺方需以现金另行向上市公司履行业绩承诺补偿义务，南平芒励多、罗晔、南靖超然、易晟辉煌当期应补偿现金金额分别为：

①南平芒励多当期应补偿现金金额=南平芒励多当期应补偿金额－南平芒励多当期已补偿可转换公司债券数量×100－南平芒励多当期已补偿股份数量×本次股份的发行价格

②罗晔当期应补偿现金金额=罗晔当期应补偿金额－罗晔当期已补偿股份数量×本次股份的发行价格

③南靖超然当期应补偿现金金额=南靖超然当期应补偿金额－南靖超然当期已补偿股份数量×本次股份的发行价格

④易晟辉煌当期应补偿现金金额=易晟辉煌当期应补偿金额－易晟辉煌当期已补偿股份数量×本次股份的发行价格

#### （4）盈利预测补偿的实施

除《盈利预测补偿协议》另有约定外，发生应由业绩承诺方向上市公司履行

业绩承诺补偿义务时，上市公司应在易佰网络业绩承诺期间每年度的《审计报告》出具后 30 日内，由上市公司董事会根据前述原则计算确定当期应补偿金额及补偿方式：

1) 根据《盈利预测补偿协议》应由南平芒励多以可转换公司债券方式进行补偿的，南平芒励多补偿的可转换公司债券由上市公司以 1 元总价回购。南平芒励多应在收到上市公司书面通知后 5 个工作日内向登记结算公司发出将其当年需补偿的可转换公司债券划转至上市公司董事会设立的专门账户并对该等可转换公司债券进行锁定的指令。

自南平芒励多应补偿可转换公司债券数量确定之日起至该等可转换公司债券注销前，南平芒励多承诺放弃该等可转换公司债券所对应的利息及转股权等权利。

2) 根据《盈利预测补偿协议》应由业绩承诺方以股份方式进行补偿的，上市公司董事会应向上市公司股东大会提交以 1 元对价定向回购股份并注销的议案。业绩承诺方应在收到上市公司通知后 5 个工作日内向登记结算公司发出将其当年需补偿的股份划转至上市公司董事会设立的专门账户并对该等股份进行锁定的指令，自应补偿股份数量确定之日起至该等股份注销或赠送过户前，该等股份不拥有表决权，业绩承诺方不享有股利分配的权利。

若上述应补偿股份回购并注销事宜因未获得上市公司股东大会审议通过或因未获得相关债权人认可等原因而无法实施的，则业绩承诺方承诺在上述情形发生后的 2 个月内，将该等股份按照本次补偿的股东大会股权登记日登记在册的除业绩承诺方外的其他上市公司股东各自所持上市公司股份占上市公司其他股东所持全部上市公司股份的比例赠送给上市公司其他股东。

3) 根据《盈利预测补偿协议》应由业绩承诺方以现金方式进行补偿的，业绩承诺方应在接到上市公司要求现金补偿的书面通知后 5 个工作日内将应补偿的全部现金一次性支付至上市公司的指定账户。

## **(5) 减值测试及补偿**

1) 在业绩承诺补偿期间届满时，由上市公司聘请具有证券、期货从业资格

的会计师事务所对易佰网络进行减值测试，并对减值测试结果出具《减值测试报告》。

2) 如果业绩承诺期间届满时，标的资产期末减值额 > (业绩承诺期间内已补偿可转换公司债券总数 × 100 + 业绩承诺期间内已补偿股份总数 × 本次股份的发行价格 + 业绩承诺期间内现金补偿总额) 的，则业绩承诺方需另行向上市公司补偿差额部分：

业绩承诺方应另行补偿金额 = 期末减值额 - (业绩承诺期间内已补偿可转换公司债券总数 × 100 + 业绩承诺期间内已补偿股份总数 × 本次股份的发行价格 + 业绩承诺期间内现金补偿总额)

业绩承诺方各方应另行补偿金额 = 业绩承诺方应另行补偿金额 × 本次交易中业绩承诺方各自转让易佰网络股权占业绩承诺方合计转让易佰网络股权比例

3) 前述减值额为标的资产作价减去期末标的资产的评估值并扣除业绩承诺期内易佰网络股东增资、减资、接受赠与以及利润分配的影响。

4) 上述减值补偿应在上市公司聘请的具有证券、期货相关业务资格的会计师事务所出具《减值测试报告》后 30 日内，由上市公司和业绩承诺方参照《盈利预测补偿协议》第四条相关内容执行。

## (6) 超额业绩奖励

本次交易完成后，南平芒励多、南靖超然、易晟辉煌将尽最大努力促使易佰网络完成以下目标：

1) 易佰网络 2020 年、2021 年两个会计年度经营活动产生的现金流量净额合计为正数，且 2021 年经营活动产生的现金流量净额为正数；

2) 易佰网络 2019 年、2020 年、2021 年、**2022 年**每年的存货周转率不低于 2.8 (次/年)，存货周转率计算方式为：存货周转率 = 营业成本 ÷ (期初存货余额 + 期末存货余额) × 2；

3) 易佰网络 2019 年、2020 年、2021 年实现的净利润数分别不低于各相应年度的承诺净利润数；

4) 易佰网络 2022 年实现的净利润数不低于当年承诺净利润数。

上市公司同意在以下两种情况下，按照相应的计算公式，对易佰网络主要经营管理团队人员进行超额业绩奖励：

①业绩承诺期届满，如易佰网络于业绩承诺期内累计实现的净利润数超过累计承诺净利润数且同时满足上述所列全部目标，则上市公司同意将 2019 年、2020 年、2021 年累计实现净利润数减去对应年度累计承诺净利润数后超出部分的 30%，以及 2022 年实现净利润减去当年承诺净利润数后超出部分的 50%，奖励给易佰网络主要经营管理团队人员，计算公式如下：

超额业绩奖励=（2019 年、2020 年、2021 年累计实现净利润数-2019 年、2020 年、2021 年累计承诺净利润数）\*30%+（2022 年实现净利润数-2022 年承诺净利润数）\*50%

②业绩承诺期届满，如易佰网络于业绩承诺期内累计实现的净利润数超过累计承诺净利润数且同时满足上述第 1）、2）、3）项目标而未能满足第 4）项目标，则上市公司同意将 2019 年、2020 年、2021 年累计实现净利润数减去前述三年累计承诺净利润数后超出部分的 30%，奖励给易佰网络主要经营管理团队人员，计算公式如下：

超额业绩奖励=（2019 年、2020 年、2021 年累计实现净利润数-2019 年、2020 年、2021 年累计承诺净利润数）\*30%

超额业绩奖励总额不得超过标的资产交易价格的 20%，不得超过业绩承诺期间累计实现净利润数减去累计承诺净利润数后超出部分的 50%，超过上述限制的部分则不再支付。如根据上述公式的计算结果为负数，则上市公司无需支付超额业绩奖励。

上述易佰网络主要经营管理团队人员及其所获奖励金额、支付安排由易佰网络总经理拟定，报易佰网络董事会审议。上市公司与业绩承诺方同意，超额业绩奖励支付安排以不影响易佰网络正常经营活动开展为原则且资金来源为易佰网络，易佰网络不得通过外部融资活动筹措资金发放该超额业绩奖励。

易佰网络应在业绩承诺方与上市公司就《盈利预测补偿协议》约定的各项业

绩补偿（如有）均实施完毕且易佰网络董事会审议通过后，将超额业绩奖励总额扣除易佰网络应代扣代缴的相关个人所得税后的余额（如有），在业绩承诺期满后分两年以现金方式支付给易佰网络主要经营管理团队成员，其中第一年支付部分不超过超额业绩奖励总额的 50%。

在以上超额业绩奖励分配时，如易佰网络主要经营管理团队成员在业绩承诺期内从易佰网络离职的，则该已离职员工不得享有超额业绩奖励。

#### （7）对超额业绩奖励约定前提条件的原因和目的

跨境出口电商行业具有典型的资金驱动型特征，充足的资金支持有利于扩大商品采购规模，从而促进营业收入和净利润的快速增长。但是，经营活动产生的现金流量净额并不必然随营业收入和净利润而同步增长，反而为了实现销售收入快速增长，可能因用于购买商品或服务所支付的现金规模过大而导致经营活动产生的现金流量净额为负。根据同行业可比公司的数据显示，跨境出口电商企业经历高速发展后，当营业收入增速逐渐放缓至大约 50%或以下时，经营活动现金流会由负数转为正数或显著提升。

基于上述跨境出口电商行业和企业特性，本次交易中，经友好协商，上市公司和标的公司管理层股东将经营性现金流和存货周转率两个指标纳入超额业绩奖励的条件，主要目的是督促标的公司管理层股东在业绩承诺期内，在实现承诺净利润的基础上，提升标的公司跨境出口电商业务的经营质量，体现了上市公司和标的公司管理层股东对易佰网络良性、稳定发展的重视，有效降低标的公司的经营风险，保障上市公司及其全体股东的权益。

#### （8）业绩奖励条件低于评估情况的原因

本次评估的评估基准日为 2019 年 4 月 30 日，对预测期内净现金流量的预测，系基于易佰网络历史和预计经营情况，以及评估基准日及预测期的预计融资情况而做出。

因此，本次评估不考虑上述预测基础以外的其他特定事项对易佰网络未来经营活动净现金流的潜在影响，例如易佰网络现管理层股东在本次交易完成后使用现金对价或上市公司股权质押融资款对易佰网络的资金支持，上市公司与

易佰网络之间的经营资金调动安排，国家对于跨境出口电商发展的重大政策变化等。

本次交易完成后，易佰网络将成为上市公司的子公司，上市公司同意在业绩承诺期内不干预易佰网络的经营管理，充分授权易佰网络现有高管团队进行经营决策、业务发展和运作。因此，如果上市公司与业绩承诺方不对超额完成承诺净利润指标的业绩奖励发放条件予以一定限制，则不排除业绩承诺方会采取过于激进的铺货政策和定价策略，追求营业收入和净利润指标的最大化，而以牺牲经营性现金流和存货周转率为代价。为了避免该等极端情况的发生，经友好协商，业绩承诺方同意将易佰网络 2020 年、2021 年两个会计年度经营活动产生的现金流量净额合计为正数且 2021 年经营活动产生的现金流量净额为正数作为其取得超额业绩奖励的条件之一。

综上所述，交易各方友好协商对超额业绩奖励发放的约束性条件，与本次评估对于预测期内的净现金流测算结果，确立基础和目的不同，不具有可比性。超额业绩奖励的约束性条件设置合理，不存在损害上市公司及中小股东权益的情况。

## 7、锁定期安排

南平芒励多、罗晔、南靖超然、易晟辉煌因本次重组取得的上市公司股份、可转换公司债券及可转换公司债券转股形成的股份，自股份、可转换公司债券发行结束之日起 36 个月内和业绩承诺期届满且确认其已履行完毕全部利润补偿义务和减值测试补偿义务之前不得转让，包括但不限于通过证券市场公开转让或通过协议方式转让，也不委托他人管理其持有的上市公司股份、可转换公司债券及可转换公司债券转股形成的股份。

此外，罗晔系上市公司实际控制人周新华的配偶，根据《重组管理办法》第四十八条的规定，本次交易完成后 6 个月内如上市公司股票连续 20 个交易日的收盘价低于发行价，或者本次交易完成后 6 个月期末收盘价低于发行价的，罗晔因本次交易获得的上市公司股份的锁定期自动延长 6 个月；如本次交易因涉嫌所提供或披露的信息存在虚假记载、误导性陈述或者重大遗漏，被司法机关立案侦查或者被中国证监会立案调查的，在案件调查结论明确以前，罗晔将不转让在上

市公司拥有权益的股份。

截至本报告书签署日，晨晖朗姿、繇子马利亚、李旭、黄立山、汇丰大通壹号持有易佰网络股权的时间尚不足 12 个月。晨晖朗姿、繇子马利亚、李旭、黄立山、汇丰大通壹号自取得上市公司因本次交易所发行的股份时，其持有用于认购上市公司股份的易佰网络股权的时间不足 12 个月的，则该等易佰网络股权对价所对应的股份自股份发行结束之日起 36 个月内不得转让，包括但不限于通过证券市场公开转让或通过协议方式转让，也不委托他人管理其持有的上市公司股份；其持有用于认购上市公司股份的易佰网络股权的时间已满 12 个月的，则该等易佰网络股权对价所对应的股份自股份发行结束之日起 12 个月内不得转让，包括但不限于通过证券市场公开转让或通过协议方式转让，也不委托他人管理其持有的上市公司股份。

锁定期内，交易对方于本次交易取得的上市公司股份所派生的股份（因送股、资本公积转增股本等原因新增取得的股份），亦应遵守上述锁定期的约定。

如相关法律法规、证券监管规则或监管机构对交易对方通过本次交易认购的上市公司股份或可转换公司债券限售期有更长期限要求的，交易对方同意按照法律法规、证券监管规则或监管机构的要求执行。

## **8、过渡期损益归属及本次交易完成后上市公司、标的公司滚存未分配利润安排**

根据《购买资产协议》，过渡期产生的损益按以下有利于保护上市公司和公众股东利益的原则处理：

标的资产在过渡期间产生的盈利由上市公司享有；如发生亏损（扣除易佰网络因员工激励形成的股份支付金额），则由交易对方各方按各自所转让目标公司股权比例向上市公司以现金方式补足。

股权交割日后，由审计机构对标的资产在过渡期间产生的损益进行审计并出具专项审计报告，如根据上述专项审计报告确认的标的资产在过渡期间产生亏损，交易对方各方应在亏损数额经审计确定后的 10 个工作日内支付到位。

若股权交割日为当月 15 日（含 15 日）之前，则过渡期损益审计基准日为上



月月末；若股权交割日为当月 15 日之后，则过渡期损益审计基准日为当月月末。

本次交易完成后，目标公司在评估基准日前的滚存未分配利润由上市公司按持有目标公司股权比例享有；上市公司本次交易发行股份登记日前的全部滚存利润由股份登记日后的全体股东按持股比例享有。

## （二）募集配套资金方案

### 1、募集配套资金总额

上市公司在发行股份、可转换公司债券及支付现金购买资产的同时，拟向特定投资者发行股份、可转换公司债券募集配套资金，募集配套资金总额不超过 30,000 万元，不超过拟购买资产交易价格的 100%。

### 2、募集配套资金用途

本次募集配套资金将用于支付本次交易的现金对价和相关费用，具体如下：

单位：万元

序号	用途	拟投入募集配套资金
1	支付本次交易的现金对价	26,776.96
2	支付本次交易的相关费用	3,223.04
合 计		<b>30,000.00</b>

在募集资金到位前，公司可根据交易情况及进度以自筹资金择机先行投入上述项目，待募集资金到位后予以置换。

本次募集配套资金的生效和实施以本次发行股份、可转换公司债券及支付现金购买资产的生效和实施为条件，但最终募集配套资金成功与否不影响本次发行股份、可转换公司债券及支付现金购买资产的实施。若本次交易实施过程中，募集配套资金未能成功实施或融资金额低于预期，支付本次交易中的现金对价、交易税费等的不足部分，上市公司将以自有或自筹资金进行支付。

### 3、募集配套资金支付方式和发行方式

本次募集配套资金的支付方式为股票或可转换公司债券，发行方式为非公开发行。

本次发行可转换公司债券募集配套资金金额不超过 18,000 万元，发行股份募集配套资金金额不超过 12,000 万元。由于发行可转换公司债券募集配套资金为先例较少事项，若本次交易方案与证券监管机构的最新监管意见不相符而导致无法通过发行可转换公司债券募集资金，则公司将通过发行股份的方式募集配套资金，募集配套资金金额不超过 30,000 万元。

#### 4、发行对象

本次募集配套资金的发行对象为符合条件的特定投资者，包括符合法律法规规定的证券投资基金管理公司、保险机构投资者、信托投资公司、财务公司、证券公司、其他境内法人投资者、合格境外机构投资者、自然人投资者及其他符合法定条件的合格投资者。发行对象数量按照发行时适用的中国证监会和深交所相关规则确定，且可转换公司债券的发行对象和股份发行对象合计不超过上述发行对象数量。同一认购对象同时认购股份和可转换公司债券的，视为一个发行对象。证券投资基金管理公司以及其管理的 2 只以上基金认购本次发行股份或可转换公司债券募集配套资金的，视为一个发行对象。信托公司作为发行对象，只能以自有资金认购。

本次交易全体交易对方南平芒励多、罗晔、南靖超然、易晟辉煌、晨晖朗姿、繸子马利亚、李旭、黄立山及汇丰大通壹号已出具《关于不参与认购上市公司本次募集配套资金的承诺函》，承诺各自及其直接或间接控制的主体及关联方不参与认购本次交易募集配套资金。此外，除罗晔外的其他交易对方南平芒励多、南靖超然、易晟辉煌、晨晖朗姿、繸子马利亚、李旭、黄立山及汇丰大通壹号出具《关于不增持上市公司股份的承诺函》，承诺本次交易完成后 12 个月内不以任何方式直接或间接增持上市公司股份，也不主动通过其他关联方或一致行动人直接或间接增持上市公司股份（因上市公司以资本公积金转增等被动因素增持除外）。

#### 5、发行股份和可转换公司债券的定价和依据

公司本次发行股份、可转换公司债券募集配套资金的定价基准日为发行期首日，股份发行价格和可转换公司债券的转股价格按照以下方式之一进行询价确定：（1）不低于发行期首日前 1 个交易日上市公司股票均价；（2）低于发行期

首日前 20 个交易日公司股票均价但不低于 90%，或者低于发行期首日前 1 个交易日公司股票均价但不低于 90%。

本次募集配套资金发行股份的最终发行价格和发行可转换公司债券的最终转股价格将在本次交易获得中国证监会核准后，由上市公司董事会基于股东大会的授权，按照相关法律法规、行政法规及规范性文件的规定，并依据发行对象申购报价的情况，与本次交易的独立财务顾问协商确定。

本次交易募集配套资金所发行的可转换公司债券约定了转股价格向上修正条款、向下修正条款等特殊安排，具体内容参见“第五章 非现金支付方式和募集配套资金情况”之“三、募集配套资金的情况”之“（三）发行可转换公司债券募集配套资金的情况”。

公司在本次发行股份募集配套资金的定价基准日至发行日期间如有派息、送股、资本公积金转增股本等除权、除息事项，则将按中国证监会及深交所的相关规则对本次发行股份募集配套资金的发行价格进行相应调整。公司在本次发行可转换公司债券募集配套资金的定价基准日至到期日期间如有派息、送股、资本公积金转增股本等除权、除息事项，则按中国证监会及深交所的相关规则对本次发行可转换公司债券购买资产的转股价格进行相应调整。

## 6、发行数量

本次募集配套资金中，上市公司发行股份的数量=以发行可转换公司债券方式募集配套资金金额÷本次募集配套资金发行股份的最终发行价格，上市公司发行可转换公司债券的数量=以发行可转换公司债券方式募集配套资金金额÷100。

其中，发行股份数量（含募集配套资金部分发行可转换公司债券初始转股数量）不超过本次发行前上市公司总股本的 20%，募集配套资金的最终发行数量将以中国证监会核准的发行数量为准。

## 7、锁定期安排

本次募集配套资金发行的股份和可转换公司债券自发行结束之日起 12 个月内不得上市交易。

本次募集配套资金完成后，认购对象由于上市公司送红股、资本公积金转增股本等原因增持的公司股份，亦应遵守上述约定。

## 8、本次交易完成后上市公司滚存未分配利润安排

本次募集配套资金完成后，上市公司发行前的滚存的未分配利润，由发行后新老股东按各自持股比例共同享有。

## 9、其他

若证券监管机构未来调整募集配套资金的监管政策，公司将根据相关政策对本次交易的募集配套资金总额、发行对象数量、发行股份数量、用途、锁定期安排等进行相应调整。

## 五、本次交易构成重大资产重组

根据《购买资产协议》，本次发行股份、可转换公司债券及支付现金购买资产交易金额为 151,200.00 万元，且本次购买资产导致上市公司取得标的公司控股权。根据上市公司、标的公司经审计的 2018 年度财务数据以及本次交易作价情况，按照《重组管理办法》规定的比例列示如下：

单位：万元

2018年12月31日 /2018年度	标的公司	上市公司	占比
资产总额	151,200.00	107,992.85	140.01%
营业收入	181,250.44	44,849.31	404.13%
资产净额	151,200.00	50,510.68	299.34%

注：根据《重组管理办法》，本次交易金额高于标的公司的资产总额和资产净额，上表标的公司资产总额和资产净额以本次交易金额为准。

由上表可见，根据《重组管理办法》第十四条的口径，本次交易中上市公司购买资产达到《重组管理办法》第十二条之（一）、（二）、（三）项规定的重大资产重组标准，因此本次交易构成重大资产重组。

## 六、本次交易不构成重组上市

根据中国证监会《重组管理办法》第十三条的规定：“上市公司自控制权发生变更之日起 36 个月内，向收购人及其关联人购买资产，导致上市公司发生

以下根本变化情形之一的，构成重大资产重组，应当按照本办法的规定报经中国证监会核准：

（一）购买的资产总额占上市公司控制权发生变更的前一个会计年度经审计的合并财务会计报告期末资产总额的比例达到 100%以上；

（二）购买的资产在最近一个会计年度所产生的营业收入占上市公司控制权发生变更的前一个会计年度经审计的合并财务会计报告营业收入的比例达到 100%以上；

（三）购买的资产净额占上市公司控制权发生变更的前一个会计年度经审计的合并财务会计报告期末净资产额的比例达到 100%以上；

（四）为购买资产发行的股份占上市公司首次向收购人及其关联人购买资产的董事会决议前一个交易日的股份的比例达到 100%以上；

（五）上市公司向收购人及其关联人购买资产虽未达到本款第（一）至第（四）项标准，但可能导致上市公司主营业务发生根本变化；

（六）中国证监会认定的可能导致上市公司发生根本变化的其他情形。”

本次交易前，周新华持有上市公司 13.01%股份，其控股企业神来科技持有上市公司 13.07%股份，周新华合计控制上市公司 26.08%的表决权，是上市公司的实际控制人，且上市公司控制权最近三十六个月未发生变更。

2018 年 7 月，上市公司实际控制人周新华及其配偶罗晔因看好跨境出口电商行业的未来发展，与职业投资人李旭、黄立山及标的公司当时股东胡范金、庄俊超签署股权转让协议。根据协议约定，周新华、罗晔夫妇向胡范金、庄俊超提供借款 6,000 万元，后者以借款形式向标的公司补充经营所需的流动资金（该等款项已于 2018 年 7 月到位），上述借款在标的公司 2017 年度财务报表经会计师审计并出具无保留意见审计报告、标的公司达到约定业绩指标、缴足注册资本等先决条件满足后，可作为受让标的公司相应股权的对价，且周新华、罗晔夫妇和李旭、黄立山有权届时另行出资 13,200 万元受让标的公司相应股权。上述股权转让款项支付和工商变更登记于 2019 年 3 月完成。因此，罗晔受让标的公司股权于 2019 年 3 月完成工商变更登记，但与标的公司股东确定投资应追溯至 2018

年7月。本次交易中，罗晔作为交易对方之一，以其所持有的全部标的公司股权认购上市公司发行的股份。根据中国证监会上市公司监管部《关于上市公司发行股份购买资产同时募集配套资金的相关问题及解答》（2018年修订）的相关规定，鉴于罗晔支付股权转让款的日期早于上市公司首次审议本次交易相关议案的董事会（即第二届董事会第十八次会议）决议日，本次交易后罗晔所持有的上市公司股份在认定上市公司控制权是否变更时不剔除计算。

本次交易以发行股份方式购买资产的金额为1,225,230,401.65元，发行股份购买资产的发行价格为9.80元/股，对应发行股份数量为125,023,505股。本次交易以发行可转换公司债券方式购买资产的金额为19,000,000.00元，发行可转换公司债券购买资产的初始转股价格为9.80元/股，对应初始转股数量为1,938,775股。在不考虑募集配套资金的情况下，本次交易前后（含可转换公司债券均未转股和全部转股两种情形），上市公司股权结构变化情况如下表所示：

单位：股

股东名称	本次交易前		本次交易后（转股前）		本次交易后（转股后）	
	持股数量	持股比例	持股数量	持股比例	持股数量	持股比例
神来科技	16,000,000	13.07%	16,000,000	6.47%	16,000,000	6.42%
周新华	15,927,900	13.01%	15,927,900	6.44%	15,927,900	6.39%
罗晔	-	-	43,739,963	17.68%	43,739,963	17.54%
<b>小计</b>	<b>31,927,900</b>	<b>26.09%</b>	<b>75,667,863</b>	<b>30.58%</b>	<b>75,667,863</b>	<b>30.35%</b>
南平芒励多	-	-	24,945,255	10.08%	26,884,030	10.78%
南靖超然	-	-	19,956,009	8.07%	19,956,009	8.00%
易晟辉煌	-	-	14,849,987	6.00%	14,849,987	5.96%
晨晖朗姿	-	-	7,542,858	3.05%	7,542,858	3.03%
繆子马利亚	-	-	5,737,546	2.32%	5,737,546	2.30%
李旭	-	-	3,402,003	1.38%	3,402,003	1.36%
黄立山	-	-	2,267,986	0.92%	2,267,986	0.91%
汇丰大通壹号	-	-	2,581,898	1.04%	2,581,898	1.04%
其他股东	90,453,200	73.91%	90,453,200	36.56%	90,453,200	36.28%
<b>合计</b>	<b>122,381,100</b>	<b>100.00%</b>	<b>247,404,605</b>	<b>100.00%</b>	<b>249,343,380</b>	<b>100.00%</b>

本次交易后，在不考虑募集配套资金且可转换公司债券未转股的情况下，上市公司实际控制人周新华的配偶罗晔取得上市公司17.68%的持股比例，为周新华的一致行动人。

本次交易前后，周新华均持续担任上市公司董事长兼总经理，且根据《上市公司收购管理办法》第十二条的规定，周新华在上市公司拥有的权益应当与其一致行动人神来科技和罗晔合并计算。为保持上市公司控制权的稳定性，罗晔出具了《关于与上市公司实际控制人保持一致行动关系的承诺函》，承诺在本次重组完成后作为上市公司股东与上市公司实际控制人在行使投票权和其他股东权利方面一致行动。在不考虑募集配套资金且可转换公司债券未转股的情况下，周新华和其控股企业神来科技及其配偶罗晔合计持有上市公司 30.58% 股份；在不考虑募集配套资金且可转换公司债券全部转股的情况下，周新华和其控股企业神来科技及其配偶罗晔合计持有上市公司 30.35% 股份。因此，周新华实际可支配的上市公司股份表决权超过 30%，并继续担任上市公司董事长兼总经理，能通过其实际支配的上市公司股份表决权决定董事会半数以上成员选任和对股东大会的决议产生重大影响，根据《公司法》、《上市公司收购管理办法》等相关规定，周新华仍为上市公司实际控制人。

为保持上市公司控制权的稳定性，避免构成《重组管理办法》第十三条规定的重组上市的情况，相关方出具以下承诺：

（一）上市公司实际控制人周新华出具《关于不放弃上市公司实际控制权的承诺》，其配偶罗晔、其控股企业神来科技出具《关于上市公司实际控制权的承诺》，具体承诺内容如下：

1、在本次重组完成后 36 个月内，周新华、罗晔夫妇不会将其所持有及实际控制的上市公司股份表决权委托给他人行使，不会放弃对上市公司董事、高级管理人员的提名权；在前述期限内，周新华不会以任何形式主动放弃上市公司控制权，罗晔不会协助或促使除周新华外的任何其他方通过任何方式谋求上市公司的控股股东或实际控制人地位；

2、在本次重组完成后 36 个月内，神来科技不会将其持有的上市公司股份的表决权委托给他人行使，不会放弃对上市公司董事、高级管理人员的提名权，不会协助或促使除周新华外的任何其他方通过任何方式谋求上市公司的控股股东或实际控制人地位；

3、上述承诺一经作出即生效，不可撤销。若上述相关主体违反前述承诺，

给上市公司或者投资者造成损失的，将依法承担赔偿责任。

（二）罗晔出具《关于与上市公司实际控制人保持一致行动关系的承诺函》，承诺在本次重组完成后作为上市公司股东与上市公司实际控制人在行使投票权和其他股东权利方面一致行动；

（三）除罗晔外，本次交易的其他交易对方南平芒励多及其实际控制人胡范金、南靖超然及其实际控制人庄俊超、易晟辉煌、晨晖朗姿、繇子马利亚、李旭、黄立山及汇丰大通壹号已分别出具《关于不谋求上市公司实际控制权的承诺函》，具体承诺内容如下：

1、在本次重组完成后 36 个月内，本企业/本人保证本企业/本人及本企业/本人控制的主体将独立行使投票权和其他股东权利；在前述期限内，本企业/本人及本企业/本人控制的主体将不会谋求上市公司第一大股东、控股股东或实际控制人地位，也不会通过与上市公司其他主要股东及其关联方、一致行动人签署一致行动协议或达成类似协议、安排等其他任何方式谋求上市公司第一大股东、控股股东或实际控制人地位，且不会协助或促使任何其他方通过任何方式谋求上市公司的控股股东或实际控制人地位。

2、本承诺一经作出即生效，不可撤销。若本企业/本人违反前述承诺，给上市公司或者投资者造成损失的，本企业/本人将依法承担赔偿责任。

综上所述，本次交易前后，上市公司实际控制人均为周新华，本次交易不会导致上市公司实际控制人发生变更，不构成《重组管理办法》第十三条规定的重组上市。

## 七、本次交易构成关联交易

本次交易的交易对方之一罗晔系上市公司实际控制人周新华的配偶，根据《重组管理办法》和《上市规则》，上市公司向罗晔发行股份购买其所持有的易佰网络股权构成关联交易。本次交易相关议案提交上市公司董事会审议时，关联董事周新华已回避表决，独立董事对相关事项发表事前认可意见和独立意见。本次交易已经上市公司股东大会审议通过，关联股东周新华、神来科技已回避表决，且经出席会议的股东所持表决权的 2/3 以上通过。



此外，本次交易完成后，在不考虑募集配套资金且可转换公司债券未转股的情况下，交易对方中罗晔、南平芒励多、南靖超然、易晟辉煌将分别直接持有上市公司 17.68%、10.08%、8.07%、6.00%的股份。根据《上市规则》规定：“根据与上市公司或者其关联人签署的协议或者作出的安排，在协议或者安排生效后，或在未来十二个月内，将成为持有上市公司 5%以上的股份的法人或自然人，应当视同为上市公司的关联人”。因此，上市公司向罗晔、南平芒励多、南靖超然、易晟辉煌发行股份购买其所持有的易佰网络股权构成关联交易。

## 八、本次交易对上市公司的影响

### （一）本次交易对上市公司股权结构的影响

本次交易前，周新华持有上市公司 13.01%股份，其控股企业神来科技持有上市公司 13.07%股份，周新华合计控制上市公司 26.08%的表决权，是上市公司的实际控制人。

本次交易以发行股份方式购买资产的金额为 1,225,230,401.65 元，发行股份购买资产的发行价格为 9.80 元/股，对应发行股份数量为 125,023,505 股。本次交易以发行可转换公司债券方式购买资产的金额为 19,000,000.00 元，发行可转换公司债券购买资产的初始转股价格为 9.80 元/股，对应初始转股数量为 1,938,775 股。在不考虑募集配套资金的情况下，本次交易前后（含可转换公司债券均未转股和全部转股两种情形），上市公司股权结构变化情况如下表所示：

单位：股

股东名称	本次交易前		本次交易后（转股前）		本次交易后（转股后）	
	持股数量	持股比例	持股数量	持股比例	持股数量	持股比例
神来科技	16,000,000	13.07%	16,000,000	6.47%	16,000,000	6.42%
周新华	15,927,900	13.01%	15,927,900	6.44%	15,927,900	6.39%
罗晔	-	-	43,739,963	17.68%	43,739,963	17.54%
<b>小计</b>	<b>31,927,900</b>	<b>26.09%</b>	<b>75,667,863</b>	<b>30.58%</b>	<b>75,667,863</b>	<b>30.35%</b>
南平芒励多	-	-	24,945,255	10.08%	26,884,030	10.78%
南靖超然	-	-	19,956,009	8.07%	19,956,009	8.00%
易晟辉煌	-	-	14,849,987	6.00%	14,849,987	5.96%
晨晖朗姿	-	-	7,542,858	3.05%	7,542,858	3.03%
繆子马利亚	-	-	5,737,546	2.32%	5,737,546	2.30%

股东名称	本次交易前		本次交易后（转股前）		本次交易后（转股后）	
	持股数量	持股比例	持股数量	持股比例	持股数量	持股比例
李旭	-	-	3,402,003	1.38%	3,402,003	1.36%
黄立山	-	-	2,267,986	0.92%	2,267,986	0.91%
汇丰大通壹号	-	-	2,581,898	1.04%	2,581,898	1.04%
其他股东	90,453,200	73.91%	90,453,200	36.56%	90,453,200	36.28%
<b>合计</b>	<b>122,381,100</b>	<b>100.00%</b>	<b>247,404,605</b>	<b>100.00%</b>	<b>249,343,380</b>	<b>100.00%</b>

本次交易后，在不考虑募集配套资金且可转换公司债券未转股的情况下，上市公司实际控制人周新华的配偶罗晔取得上市公司 17.68%的持股比例，为周新华的一致行动人。

本次交易前后，周新华均持续担任上市公司董事长兼总经理，且根据《上市公司收购管理办法》第十二条的规定，周新华在上市公司拥有的权益应当与其一致行动人神来科技和罗晔合并计算。为保持上市公司控制权的稳定性，罗晔出具了《关于与上市公司实际控制人保持一致行动关系的承诺函》，承诺在本次重组完成后作为上市公司股东与上市公司实际控制人在行使投票权和其他股东权利方面一致行动。在不考虑募集配套资金且可转换公司债券未转股的情况下，周新华和其控股企业神来科技及其配偶罗晔合计持有上市公司 30.58%股份；在不考虑募集配套资金且可转换公司债券全部转股的情况下，周新华和其控股企业神来科技及其配偶罗晔合计持有上市公司 30.35%股份。因此，周新华实际可支配的上市公司股份表决权超过 30%，并继续担任上市公司董事长兼总经理，能通过其实际支配的上市公司股份表决权决定董事会半数以上成员选任和对股东大会的决议产生重大影响，根据《公司法》、《上市公司收购管理办法》等相关规定，周新华仍为上市公司实际控制人，本次交易不会导致上市公司实际控制人发生变更。

## （二）本次交易对上市公司财务状况和盈利能力的影响

跨境电商行业在我国处于快速发展阶段，具有广阔的市场前景。报告期内，易佰网络的业绩增长较快，本次交易完成后，易佰网络将成为上市公司的控股子公司，上市公司的产业布局将得到进一步的完善和优化、业务类型将更加丰富，同时上市公司与易佰网络的整合优化将会打造新的利润增长点，有助于增强上市

公司的盈利能力和综合竞争力，给投资者带来持续稳定的回报。

根据大华会计师出具的《备考报告》计算，在不考虑募集配套资金且可转换公司债券未转股的情况下，本次交易前后上市公司主要财务数据变化情况如下：

单位：元/股

项目	2018 年度	
	交易前（审计数）	交易后（备考数）
每股净资产	4.13	7.68
基本每股收益（扣除非经常性损益之前）	0.13	0.42
稀释每股收益（扣除非经常性损益之前）	0.13	0.42
基本每股收益（扣除非经常性损益之后）	0.06	0.38
稀释每股收益（扣除非经常性损益之后）	0.06	0.38

根据上表，由于标的公司盈利能力较强，本次交易完成后上市公司的每股净资产和每股收益指标较交易前显著提高，盈利能力明显增强。标的公司成为上市公司控股子公司后，上市公司将能充分享有标的公司业绩成长所带来的收益，有利于进一步提升综合竞争能力和后续发展能力，提升公司的盈利水平和抗风险能力。

### （三）本次交易对上市公司主营业务的影响

本次交易前，上市公司以创意设计为核心，以数字技术为支撑，为各类空间环境提供从艺术设计、专业实施到运营管理、维护升级的全流程、跨专业的整体服务，提供从创意策划、空间设计、影视动画到多媒体集成、模型制作、建筑装饰等的全产业链的整体解决方案，为城市展览馆、博物馆、图书馆、科技馆等多馆合一的文化中心或文化综合体空间环境提供一站式服务。

通过本次交易，上市公司通过重大资产重组的形式切入跨境出口电商行业，在资金、管理和经营理念上与标的公司促进协同，并能获得宝贵的产业并购经验。

首先，标的公司所处的跨境出口电商行业近年来展现出快速发展的良好态势，但基于产品开发、市场营销、商品备货等业务环节需要，标的公司对流动资金的需求量也与日俱增。作为一家轻资产的民营企业，标的公司的融资渠道有限，极大地制约了未来的发展速度。相反，上市公司具有较强的融资能力，可通过股权、债权等融资方式获得成本较低的资金。本次重组完成后，标的公司将成为上

市公司的控股子公司，根据标的公司实际业务发展情况及资金需求，上市公司可以通过多种方式为其提供必要的资金支持，以促进其业务的持续快速发展。

其次，上市公司已建立了有效的法人治理架构，形成了内部权力机构、决策机构、监督机构和管理层之间权责明晰、相互协调与制衡的运行机制，为公司持续高效、稳健地运营提供了有力保证，有效保护广大投资者的根本利益。标的公司的管理团队长期保持稳定，并在多年经营实践中在跨境电商领域积累了丰富的管理经验。近年来，标的公司的盈利能力在管理团队的带领下不断提升，依托品类产品开发优势、数据化运营优势、多元化平台优势以及高效整合、少量多批的供应链系统优势，贯彻“以人为本”的经营理念，不断开发和输出符合海外消费者日常生活需求的商品。通过本次交易，一方面上市公司能够吸收标的公司的优秀管理团队及管理经验，另一方面标的公司则通过遵守上市公司的内部管理进一步规范自身内部控制，双方在经营管理方面能够形成良好的促进与协同。

最后，公司自 2017 年上市以来，尚未进行过较大规模的并购重组交易。通过本次交易，上市公司将获得宝贵的产业并购经验，为未来持续并购、整合产业资源、丰富公司发展方式打下良好的基础。

## 第二章 上市公司基本情况

### 一、公司基本情况

中文名称	湖南华凯文化创意股份有限公司
英文名称	Hunan Huakai Cultural and Creative Co., Ltd.
成立日期	2009年2月23日
上市日期	2017年1月20日
上市地	深圳证券交易所
股票简称	华凯创意
股票代码	300592
注册资本	12,238.11 万元
统一社会信用代码	91430000685008653Q
法定代表人	周新华
董事会秘书	王安祺
注册地址	长沙市岳麓区桐梓坡西路 229 号厂房 101
办公地址	长沙市岳麓区桐梓坡西路 229 号厂房 101
邮政编码	410000
公司电话	0731-85137600
公司传真	0731-88650098
经营范围	展馆、展厅的设计、布展服务，多媒体设计服务，会议系统的开发及安装，装修装饰工程的承接，灯光音响设备的安装；国内各类广告的设计、制作、代理、发布；动画设计制作；计算机软件开发；建筑模型、机械模型、工业模型、医疗器械模型、教学模型、道具、雕塑的设计、制作、销售及安装服务。（依法须经批准的项目，经相关部门批准后方可开展经营活动）

### 二、历史沿革

#### （一）公司设立及股本变动情况

##### 1、华凯有限设立

2009年2月20日，华凯有限召开首次股东会，全体股东一致同意设立湖南美景创意展示展览有限公司，并拟向公司登记机关申请设立登记。

2009年2月20日，湖南鉴源有限责任会计师事务所出具湘鉴验字（2009）第02-05号《验资报告》，验证截至2009年2月20日，华凯有限（筹）已收到全体股东首次缴纳的注册资本合计200.00万元，均以货币出资。

2009年2月23日，华凯有限经长沙市工商行政管理局高新技术产业开发分局批准成立，领取了注册号为430193000020363的《企业法人营业执照》。

设立时，华凯有限股权结构如下：

单位：万元

序号	股东名称	认缴出资额	实缴出资额	实缴占注册资本比例
1	周新华	800.00	160.00	80.00%
2	周凯	150.00	30.00	15.00%
3	廖知心	50.00	10.00	5.00%
合计		<b>1,000.00</b>	<b>200.00</b>	<b>100.00%</b>

2009年3月5日，华凯有限召开股东会，全体股东一致同意华凯有限实收资本由200.00万元变更为1,000.00万元。

2009年3月6日，湖南润达联合会计师事务所出具湘润验字(2009)第3-002号《验资报告》，验证截至2009年3月6日，华凯有限已收到股东第二期缴纳的注册资本合计800.00万元，均为货币出资。

2009年3月11日，华凯有限完成工商变更登记，股权结构如下：

单位：万元

序号	股东名称	认缴出资额	实缴出资额	实缴占注册资本比例
1	周新华	800.00	800.00	80.00%
2	周凯	150.00	150.00	15.00%
3	廖知心	50.00	50.00	5.00%
合计		<b>1,000.00</b>	<b>1,000.00</b>	<b>100.00%</b>

## 2、整体变更为股份公司

2014年2月28日，华凯有限召开临时股东会，全体股东一致同意以华凯有限截至2013年12月31日经审计的账面净资产值折股整体变更为华凯创意，各股东在华凯创意的持股比例保持不变。

2014年3月28日，天健会计师对华凯有限截至2013年12月31日的账面净资产值进行了审计并出具了“天健审[2014]2-135号”《审计报告》，确认华凯有限截至2013年12月31日经审计的净资产为120,152,413.19元。

2014年3月28日，公司召开发起人会议暨第一次股东大会，会议审议通过

了《关于将湖南华凯创意展览服务有限公司整体变更为湖南华凯文化创意股份有限公司的议案》。同日，华凯有限的全体股东签署了《湖南华凯创意展览服务有限公司整体变更设立湖南华凯文化创意股份有限公司的发起人协议》，一致同意以全体股东作为发起人，将华凯有限按截至 2013 年 12 月 31 日经审计的账面净资产值 120,152,413.19 元以 1.49:1 的比例折为 8,067 万股，整体变更为湖南华凯文化创意股份有限公司，各股东在华凯创意的持股比例保持不变。

2014 年 4 月 10 日，公司在湖南省工商局办理了工商变更登记手续，并领取了注册号为 430193000020363 的《营业执照》。

本次整体变更完成后，公司股权结构如下：

单位：万股

序号	股东名称	持股数量	持股比例
1	神来科技	1,600.00	19.83%
2	深创投	1,534.00	19.02%
3	周新华	1,510.79	18.73%
4	熊燕	500.00	6.20%
5	柏智方德	400.00	4.96%
6	才泓冰	383.00	4.75%
7	战颖	249.82	3.10%
8	何志良	126.64	1.57%
9	姜淑娥	100.00	1.24%
10	谭克修	100.00	1.24%
11	王安祺	100.00	1.24%
12	孟学军	100.00	1.24%
13	张钧	100.00	1.24%
14	童钧	80.00	0.99%
15	张小凡	60.00	0.74%
16	刘伊玲	60.00	0.74%
17	张剑	56.00	0.69%
18	王萍	53.89	0.67%
19	廖春青	52.00	0.64%
20	谢建华	50.00	0.62%
21	杜希尧	50.00	0.62%
22	潘爱群	50.00	0.62%
23	章慧	47.17	0.58%
24	彭红业	42.61	0.53%

序号	股东名称	持股数量	持股比例
25	周凯	41.51	0.51%
26	黄永松	40.00	0.50%
27	常夸耀	40.00	0.50%
28	罗明	40.00	0.50%
29	杨红爵	37.17	0.46%
30	李宇	37.17	0.46%
31	谢波	35.00	0.43%
32	汤军	32.50	0.40%
33	蒲海云	32.50	0.40%
34	熊建国	31.17	0.39%
35	卞慧波	31.17	0.39%
36	吴启	30.00	0.37%
37	姜国斌	30.00	0.37%
38	程忠义	30.00	0.37%
39	周清波	28.87	0.36%
40	王芳	28.87	0.36%
41	李毅伟	28.87	0.36%
42	刘欢喜	23.75	0.29%
43	李波	22.53	0.28%
44	黄杰	20.00	0.25%
45	杨长清	20.00	0.25%
合计		<b>8,067.00</b>	<b>100.00%</b>

### 3、首次公开发行股票并在创业板上市

2016年12月16日，经中国证监会《关于核准湖南华凯文化创意股份有限公司首次公开发行股票的批复》（证监许可〔2016〕3110号）核准，公司首次公开发行股票30,600,000股，发行价格为5.21元/股，此次发行后公司总股本为122,381,100股。经深交所《关于湖南华凯文化创意股份有限公司人民币普通股股票在创业板上市的通知》（深证上〔2017〕52号文）同意，华凯创意首次公开发行的30,600,000股人民币普通股于2017年1月20日在深交所上市，股票简称“华凯创意”，股票代码300592。

公司首次公开发行股票后股权结构如下：



单位：万股

序号	股东名称	持股数量	持股比例
1	神来科技	1,600.00	13.07%
2	周新华	1,592.79	13.01%
3	其他首次公开发行股票前的股东	5,985.32	48.91%
4	首次公开发行股份	3,060.00	25.00%
合计		<b>12,238.11</b>	<b>100.00%</b>

#### 4、上市后的股本变动情况

上市后，公司总股本未发生变动。

#### （二）公司股本结构

截至本报告书签署日，公司股本结构情况如下：

单位：万股

序号	股东名称	持股数量	持股比例
1	神来科技	1,600.00	13.07%
2	周新华	1,592.79	13.01%
3	其他股东	9,045.32	73.91%
合计		<b>12,238.11</b>	<b>100.00%</b>

### 三、控制权变动及重大资产重组情况

#### （一）最近三十六个月的控制权变动情况

最近三十六个月，上市公司实际控制人均为周新华，未发生变化。

#### （二）最近三年的重大资产重组情况

除本次交易外，上市公司最近三年内不存在重大资产重组情形。

### 四、主营业务发展情况

公司主要为展馆、展厅等大型室内空间提供环境艺术设计综合服务，产品形态为各类文化主题空间展示系统。公司以创意设计为核心，以数字技术为支撑，为各类空间环境提供从艺术设计、专业实施到运营管理、维护升级的全流程、跨专业的整体服务，提供从创意策划、空间设计、影视动画到多媒体集成、模型制

作、建筑装饰等的全产业链的整体解决方案，为城市展览馆、博物馆、图书馆、科技馆等多馆合一的文化中心或文化综合体空间环境提供一站式服务。自成立以来，公司主营业务未发生变化。

近年来，公司积极研发和丰富产品体系，不断扩大营销服务网络，开拓新的市场区域，培养新用户、潜在用户，在城市规划馆、博物馆之外积极开拓企业馆、党建服务中心、旅游景区展示体验中心、各类场馆展示系统改造升级等业务，并同步加快公司与文化旅游、红色革命党性教育、青少年教育领域等行业的融合，拓宽行业维度，提高公司整体竞争力。

2016-2018 年度，公司主营业务收入分别为 52,958.42 万元、56,181.36 万元、44,849.31 万元，净利润分别为 4,002.76 万元、4,873.50 万元、1,569.18 万元。2018 年度，公司经营业绩出现下滑，主要原因为 2018 年受宏观经济影响，各地政府对部分已报建的规划馆项目进行了压缩或搁置，导致公司部分订单未能及时开工，导致 2018 年收入和净利润的减少。

## 五、主要财务指标

公司 2016-2018 年度经天健会计师审计的财务数据，以及 2019 年 1-8 月未经审计的财务数据如下：

### （一）最近三年及一期主要资产及负债情况

单位：万元

项目	2019 年 8 月 31 日	2018 年 12 月 31 日	2017 年 12 月 31 日	2016 年 12 月 31 日
资产总额	<b>107,768.16</b>	107,992.85	104,753.87	73,679.11
负债总额	<b>57,275.60</b>	57,482.17	55,200.46	40,451.92
归属于母公司所有者权益	<b>50,492.56</b>	50,510.68	49,553.40	33,227.19

### （二）最近三年及一期主要经营情况

单位：万元、元/股

项目	2019 年 1-8 月	2018 年度	2017 年度	2016 年度
营业收入	<b>16,666.32</b>	44,849.31	56,181.36	52,958.42
营业成本	<b>11,024.32</b>	32,546.47	38,563.01	39,379.09

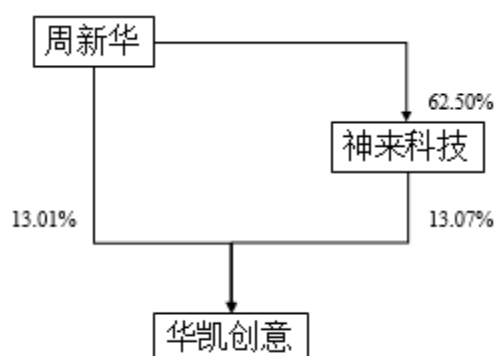
项目	2019年1-8月	2018年度	2017年度	2016年度
利润总额	-119.86	1,675.85	5,762.04	4,668.79
归属于母公司所有者的净利润	-18.12	1,569.18	4,873.50	4,002.76
经营活动产生的现金流量净额	-305.80	3,500.15	-442.63	-1,941.36
毛利率	33.85%	27.43%	31.36%	25.64%
每股净资产	4.14	4.13	4.05	3.62
资产负债率	53.15%	53.23%	52.70%	54.90%
基本每股收益	-0.001	0.13	0.41	0.44

## 六、公司控股股东及实际控制人

截至本报告书签署日，上市公司的实际控制人为周新华。

### （一）公司与控股股东的股权关系

截至本报告书签署日，公司与实际控制人的股权关系如下图所示：



### （二）公司控股股东、实际控制人基本情况

截至本报告书签署日，周新华持有上市公司 13.01% 股份，其控股企业神来科技持有上市公司 13.07% 股份，周新华合计控制上市公司 26.08% 的表决权，是上市公司的实际控制人。

周新华先生于 1968 年 11 月出生，身份证号码为 430124196811\*\*\*\*，中国国籍，无境外永久居留权，硕士学位，现任华凯创意董事长、总经理。

## 七、上市公司规范运作情况

最近三年，华凯创意及其子公司不存在重大违法违规受到行政处罚或者刑事处罚的情况。截至本报告书签署日，华凯创意及其子公司不存在因涉嫌犯罪被司法机关立案侦查或者涉嫌违法违规被中国证监会立案调查的情形，华凯创意及其子公司也不存在违规对外担保且尚未解除的情形。

## 八、周新华及其一致行动人所持上市公司股份的质押情况

截至本报告书签署日，上市公司实际控制人周新华及其一致行动人的股权质押情况如下：

股票质押起始日	股票质押截止日	质押股数 (万股)	预警线 (元/股)	平仓线 (元/股)	融资用途	融资金额累计 (万元)
2017/3/29	2020/3/27	446.00	20.17	17.93	个人资金需求	5,000.00
2017/6/2	2020/3/27	50.00	18.35	16.31	补充质押	5,000.00
2017/7/24	2020/3/27	50.00	16.58	14.74	补充质押	5,000.00
2017/12/6	2020/3/27	66.46	14.89	13.24	补充质押	5,000.00
2018/2/7	2020/3/27	200.00	11.17	9.93	补充质押	5,000.00
2018/9/11	2020/3/27	150.00	9.48	8.43	补充质押	5,000.00
2019/1/30	2020/3/27	180.00	7.94	7.05	补充质押	5,000.00
合计		1,142.46				5,000.00

截至本报告书签署日，上市公司实际控制人周新华及其一致行动人合计持有华凯创意 3,192.79 万股，质押股数合计为 1,142.46 万股，占本次交易前周新华能够控制的股权比例为 35.78%，平仓价位为 7.05 元/股，周新华首次质押用途为个人资金需求，后续质押股票原因为股价下跌而补充质押。

根据周新华的征信报告，周新华不存在重大债务及信用问题。截至 2019 年 12 月 31 日，上市公司收盘价为 11.53 元/股，高出平仓线 63.55%。本次交易完成后，在不考虑募集配套资金且可转换公司债券未转股的情况下，周新华及其一致行动人持有上市公司股份为 7,566.79 万股，持股比例为 30.58%，质押股份占本次交易后周新华及其一致行动人持股比例仅为 15.10%。因此，上市公司实际控制人因强制平仓失去上市公司控制权的风险较小，对本次交易不会造成实质影响。

## 第三章 交易对方基本情况

本次发行股份、可转换公司债券及支付现金购买易佰网络 90% 股份的交易对方为南平芒励多、罗晔、南靖超然、易晟辉煌、晨晖朗姿、繇子马利亚、李旭、黄立山及汇丰大通壹号等 9 位股东。

### 一、交易对方

#### （一）南平芒励多

##### 1、基本信息

企业名称	南平延平芒励多股权投资合伙企业（有限合伙）
企业性质	有限合伙企业
成立时间	2018 年 7 月 12 日
注册地址	福建省南平市延平区光荣岭 6 号（3 层 301-140）
主要办公地点	福建省南平市延平区光荣岭 6 号（3 层 301-140）
执行事务合伙人	胡范金
出资额	367.30 万元
统一社会信用代码	91350982MA31WLDQ0P
有限合伙期限	长期
经营范围	非证券类股权投资及与股权投资有关的咨询服务。（依法须经批准的项目，经相关部门批准后方可开展经营活动）

注：南平芒励多原名为福鼎市芒励多股权投资合伙企业（有限合伙），基于合伙企业管理需要，于 2019 年 7 月 18 日迁移注册地址，并根据当地工商行政管理部门对合伙企业名称的修改要求进行更名。

##### 2、历史沿革

###### （1）2018 年 7 月，南平芒励多设立

2018 年 7 月 12 日，胡范金、罗春 2 位自然人以货币方式出资 360.00 万元设立南平芒励多，其中执行事务合伙人胡范金认缴出资额 358.20 万元，有限合伙人罗春认缴出资额 1.80 万元。截至 2018 年 9 月 12 日，上述认缴出资已足额实缴。

南平芒励多设立时的出资结构如下：

单位：万元

序号	合伙人姓名	合伙人性质	出资额	出资比例
1	胡范金	执行事务合伙人	358.20	99.50%
2	罗春	有限合伙人	1.80	0.50%
合计			<b>360.00</b>	<b>100.00%</b>

## (2) 2019年3月，南平芒励多第一次增资

2019年3月8日，南平芒励多增加注册资本至367.30万元，新增注册资本7.30万元由合伙人胡范金认缴。截至2019年2月20日，本次增资款已足额实缴。

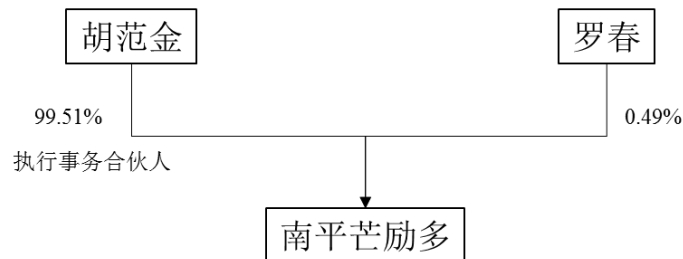
本次增资后，南平芒励多的出资结构如下：

单位：万元

序号	合伙人姓名	合伙人性质	出资额	出资比例
1	胡范金	执行事务合伙人	365.50	99.51%
2	罗春	有限合伙人	1.80	0.49%
合计			<b>367.30</b>	<b>100.00%</b>

## 3、产权控制关系结构图

截至本报告书签署日，南平芒励多的产权控制关系结构图如下：



南平芒励多的有限合伙人为罗春，系胡范金的配偶。

南平芒励多的执行事务合伙人胡范金的基本情况如下：

姓名	胡范金	性别	男
国籍	中国	身份证号码	421087198310*****
住所	广东省深圳市龙华新区*****		
通讯地址	广东省深圳市龙华新区*****		
是否取得其他国家或者地区的居留权	否		

胡范金最近三年任职情况如下：

任职单位	任职日期	职务	是否与任职单位存在产权关系
易佰网络	2019.3 至今	董事长	是
易佰网络	2011.10-2019.3	监事	是
深圳市易博发贸易有限公司	2013.2 至今	执行董事、总经理	是（通过易佰网络间接存在产权关系）

截至本报告书签署日，胡范金无其他对外投资。

#### 4、最近三年主要业务发展状况

南平芒励多自设立以来主要从事股权投资业务。

#### 5、最近两年主要财务指标

单位：万元

项目	2018年12月31日/ 2018年度	2017年12月31日/ 2017年度
资产总额	360.15	-
负债总额	1.00	-
所有者权益	359.15	-
营业收入	-	-
营业利润	-0.85	-
利润总额	-0.85	-
净利润	-0.85	-

注：上述财务数据未经审计

#### 6、下属企业情况

截至本报告书签署日，除持有易佰网络 28.63%的股权外，南平芒励多无其他对外投资。

#### 7、其他情况

本次交易完成后，在不考虑可转换公司债券转股及募集配套资金的情况下，南平芒励多将持有上市公司 5%以上股份，根据《26号准则》的相关规定，南平芒励多其他情况如下：

##### （1）最终出资人资金来源

最终出资人资金来源为自有资金。

## （2）有关协议安排

利润分配：合伙企业的利润分配，按南平芒励多全体合伙人出资比例分配。

亏损负担：合伙企业的亏损，按南平芒励多全体合伙人出资比例分担。

合伙事务执行：执行事务合伙人决策合伙事务。

（3）本次交易停牌前六个月内及停牌期间合伙人及其身份变动和未来存续期间内的类似安排

本次交易停牌前六个月内及停牌期间南平芒励多入伙、退伙、转让财产份额、有限合伙人与普通合伙人转变身份的情况详见本章“一、交易对方”之“（一）南平芒励多”之“2、历史沿革”。

## （二）罗晔

### 1、基本信息

姓名	罗晔	性别	女
国籍	中国	身份证号码	430124196808*****
住所	湖南省宁乡县*****		
通讯地址	湖南省宁乡县*****		
是否取得其他国家或者地区的居留权	否		

罗晔为上市公司实际控制人周新华的配偶，最近三年无职业和职务。

### 2、控制的核心企业和参股企业的基本情况

截至本报告书签署日，罗晔除直接持有易佰网络 25.52%的股权外，无其他对外投资。

## （三）南靖超然

### 1、基本信息

企业名称	南靖超然迈伦股权投资合伙企业（有限合伙）
企业性质	有限合伙企业
成立时间	2018年7月12日



注册地址	福建省漳州市南靖县山城镇江滨路 23 号邮政综合楼三楼 301-88
主要办公地点	福建省漳州市南靖县山城镇江滨路 23 号邮政综合楼三楼 301-88
执行事务合伙人	庄俊超
出资额	244.87 万元
统一社会信用代码	91350982MA31WL718N
有限合伙期限	长期
经营范围	非证券类股权投资及与股权投资有关的咨询服务（法律、法规另有规定的除外）。（依法须经批准的项目，经相关部门批准后方可开展经营活动）

注：南靖超然原名福鼎市超速度股权投资合伙企业（有限合伙），基于合伙企业管理需要，于 2019 年 7 月 12 日迁移注册地址，并根据当地工商行政管理部门对合伙企业名称的修改要求进行更名。

## 2、历史沿革

### （1）2018 年 7 月，南靖超然设立

2018 年 7 月 12 日，庄俊超、陈淑婷 2 位自然人以货币方式出资 240 万元设立南靖超然，其中执行事务合伙人庄俊超认缴出资额 238.08 万元，有限合伙人陈淑婷认缴出资额 1.92 万元。截至 2018 年 9 月 12 日，上述认缴出资已足额实缴。

南靖超然设立时的出资结构如下：

单位：万元

序号	合伙人姓名	合伙人性质	出资额	出资比例
1	庄俊超	执行事务合伙人	238.08	99.20%
2	陈淑婷	有限合伙人	1.92	0.80%
合计			<b>240.00</b>	<b>100.00%</b>

### （2）2019 年 3 月，南靖超然第一次增资

2019 年 3 月 8 日，南靖超然增加注册资本至 244.87 万元，新增注册资本 4.87 万元由合伙人庄俊超认缴。截至 2019 年 2 月 22 日，上述增资已足额缴纳。

本次增资后，南靖超然的出资结构如下：

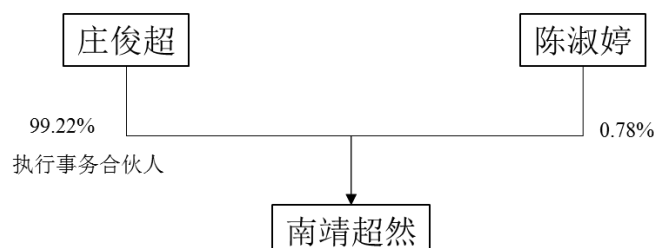
单位：万元

序号	合伙人姓名	合伙人性质	出资额	出资比例
1	庄俊超	执行事务合伙人	242.95	99.22%

序号	合伙人姓名	合伙人性质	出资额	出资比例
2	陈淑婷	有限合伙人	1.92	0.78%
合计			<b>244.87</b>	<b>100.00%</b>

### 3、产权控制关系结构图

截至本报告书签署日，南靖超然的产权控制关系结构图如下：



南靖超然的有限合伙人为陈淑婷，系庄俊超的配偶。

南靖超然的执行事务合伙人庄俊超的基本情况如下：

姓名	庄俊超	性别	男
国籍	中国	身份证号码	350403198402*****
住所	广东省深圳市龙岗区*****		
通讯地址	广东省深圳市龙岗区*****		
是否取得其他国家或者地区的居留权	否		

庄俊超最近三年任职情况如下：

任职单位	任职日期	职务	是否与任职单位存在产权关系
易佰网络	2019.3 至今	董事、总经理	是
易佰网络	2011.10-2019.3	执行董事、总经理	是
新佰辰科技	2017.10 至今	监事	是（通过易佰网络间接存在产权关系）

截至本报告书签署日，除南靖超然外，庄俊超其他对外投资如下：

单位：万元

序号	公司名称/企业名称	注册资本/出资额	持股比例/出资比例	经营范围	法定代表人/执行事务合伙人
1	易晟辉煌	411.97	4.00%	非证券类股权投资及与股权投资有关的咨询服	张敏

序号	公司名称/ 企业名称	注册资本/ 出资额	持股比例/ 出资比例	经营范围	法定代表人/ 执行事务合伙人
				务。（依法须经批准的项目，经相关部门批准后方可开展经营活动）	
2	易致辉煌	126.05	26.02%	非证券类股权投资及股权投资有关的咨询服务（法律、法规另有规定的除外）。（依法须经批准的项目，经相关部门批准后方可开展经营活动）	张敏

#### 4、最近三年主要业务发展状况

南靖超然自设立以来主要从事股权投资业务。

#### 5、最近两年主要财务指标

单位：万元

项目	2018年12月31日	2017年12月31日
资产总额	240.19	-
负债总额	1.00	-
所有者权益	239.19	-
营业收入	-	-
营业利润	-0.81	-
利润总额	-0.81	-
净利润	-0.81	-

注：上述财务数据未经审计

#### 6、下属企业情况

截至本报告书签署日，除持有易佰网络 21.25%的股权外，南靖超然无其他对外投资。

#### 7、其他情况

本次交易完成后，在不考虑可转换公司债券转股及募集配套资金的情况下，南靖超然将持有上市公司 5%以上股份，根据《26号准则》的相关规定，南靖超然其他情况如下：

##### （1）最终出资人资金来源

最终出资人资金来源为自有资金。

## （2）有关协议安排

利润分配：合伙企业的利润分配，按南靖超然全体合伙人出资比例分配。

亏损负担：合伙企业的亏损，按南靖超然全体合伙人出资比例分担。

合伙事务执行：执行事务合伙人决策合伙事务。

（3）本次交易停牌前六个月内及停牌期间合伙人及其身份变动和未来存续期间内的类似安排

本次交易停牌前六个月内及停牌期间南靖超然入伙、退伙、转让财产份额、有限合伙人与普通合伙人转变身份的情况详见本章“一、交易对方”之“（三）南靖超然”之“2、历史沿革”。

## （四）易晟辉煌

### 1、基本信息

企业名称	南靖易晟辉煌股权投资合伙企业（有限合伙）
企业性质	有限合伙企业
成立时间	2018年7月18日
注册地址	福建省漳州市南靖县山城镇江滨路23号邮政综合楼三楼301-75
主要办公地点	福建省漳州市南靖县山城镇江滨路23号邮政综合楼三楼301-75
执行事务合伙人	张敏
出资额	411.97万元
统一社会信用代码	91350982MA31X4GR7K
有限合伙期限	长期
经营范围	非证券类股权投资及与股权投资有关的咨询服务。（依法须经批准的项目，经相关部门批准后方可开展经营活动）

注：易晟辉煌原名福鼎市易创辉煌股权投资合伙企业（有限合伙），于2019年6月18日更名为南靖易晟辉煌股权投资合伙企业（有限合伙）。

### 2、历史沿革

#### （1）2018年7月，易晟辉煌设立

2018年7月18日，张敏等46位易佰网络员工合计以995.91万元的金额认

缴出资 411.97 万元设立易晟辉煌，其中执行事务合伙人张敏认缴出资额 41.20 万元，其余 45 位有限合伙人合计认缴出资额 370.77 万元。

易晟辉煌设立时的出资结构如下：

单位：万元

序号	合伙人名称	合伙人性质	出资额	出资比例
1	张敏	执行事务合伙人	41.20	10.00%
2	庄俊超	有限合伙人	145.82	35.40%
3	贺日新	有限合伙人	20.60	5.00%
4	李露露	有限合伙人	20.60	5.00%
5	刘露	有限合伙人	20.60	5.00%
6	李晶晶	有限合伙人	17.17	4.17%
7	徐善德	有限合伙人	13.73	3.33%
8	文俊兵	有限合伙人	13.73	3.33%
9	李金强	有限合伙人	10.30	2.50%
10	曾桥	有限合伙人	10.30	2.50%
11	胡威	有限合伙人	10.30	2.50%
12	胡延峰	有限合伙人	10.30	2.50%
13	张洋	有限合伙人	8.93	2.17%
14	何元	有限合伙人	8.24	2.00%
15	李梦琴	有限合伙人	7.55	1.83%
16	姜龙华	有限合伙人	6.18	1.50%
17	姚向权	有限合伙人	4.81	1.17%
18	覃尚田	有限合伙人	4.81	1.17%
19	史家松	有限合伙人	4.12	1.00%
20	林学德	有限合伙人	2.75	0.67%
21	杜婷婷	有限合伙人	2.06	0.50%
22	张凡	有限合伙人	2.06	0.50%
23	周一平	有限合伙人	2.06	0.50%
24	张志坤	有限合伙人	2.06	0.50%
25	俞志容	有限合伙人	2.06	0.50%
26	吴琼	有限合伙人	2.06	0.50%
27	李昆鹏	有限合伙人	2.06	0.50%
28	叶平	有限合伙人	1.37	0.33%
29	谌桥	有限合伙人	1.37	0.33%
30	冉育雪	有限合伙人	1.37	0.33%
31	雷燕竹	有限合伙人	1.03	0.25%
32	罗山燕	有限合伙人	1.03	0.25%

序号	合伙人名称	合伙人性质	出资额	出资比例
33	岳霞	有限合伙人	0.82	0.20%
34	袁哲	有限合伙人	0.82	0.20%
35	刘燕纯	有限合伙人	0.69	0.17%
36	邹本坤	有限合伙人	0.69	0.17%
37	朱之沁	有限合伙人	0.69	0.17%
38	刘楚雯	有限合伙人	0.69	0.17%
39	李桂阳	有限合伙人	0.69	0.17%
40	曹为艳	有限合伙人	0.69	0.17%
41	胡晓芬	有限合伙人	0.69	0.17%
42	杨静	有限合伙人	0.69	0.17%
43	周曦	有限合伙人	0.69	0.17%
44	陈蒙	有限合伙人	0.69	0.17%
45	余丽霞	有限合伙人	0.69	0.17%
46	雷颖	有限合伙人	0.14	0.03%
合计			<b>411.97</b>	<b>100.00%</b>

## （2）2019年1月，易晟辉煌合伙人变更

2019年1月25日，易晟辉煌合伙人作出变更如下：

单位：万元

转让方	受让方	转让出资额	转让出资比例	转让对价
史家松	左水强	4.12	1.00%	0.0001
周一平	左水强	2.06	0.50%	0.0001
张洋	张敏	4.95	1.20%	0.0001
张洋	李汉团	3.98	0.97%	0.0001
林学德	李汉团	2.75	0.67%	0.0001
刘燕纯	李汉团	0.69	0.17%	0.0001
朱之沁	李汉团	0.69	0.17%	0.0001
雷颖	李汉团	0.14	0.03%	0.0001

上述出资额转让的背景是转让方因个人原因从易佰网络离职，离职员工所持出资份额经协商由执行事务合伙人张敏及左水强、李汉团受让。由于当时易晟辉煌的出资额均未实缴，因此本次转让价格为1元名义对价。

2019年3月28日，变更后的全体合伙人已足额实缴全部出资额。

本次变更完成后，易晟辉煌的出资结构如下：

单位：万元

序号	合伙人名称	合伙人性质	出资额	出资比例
1	张敏	执行事务合伙人	46.14	11.20%
2	庄俊超	有限合伙人	145.82	35.40%
3	贺日新	有限合伙人	20.60	5.00%
4	李露露	有限合伙人	20.60	5.00%
5	刘露	有限合伙人	20.60	5.00%
6	李晶晶	有限合伙人	17.17	4.17%
7	徐善德	有限合伙人	13.73	3.33%
8	文俊兵	有限合伙人	13.73	3.33%
9	李金强	有限合伙人	10.30	2.50%
10	曾桥	有限合伙人	10.30	2.50%
11	胡威	有限合伙人	10.30	2.50%
12	胡延峰	有限合伙人	10.30	2.50%
13	何元	有限合伙人	8.24	2.00%
14	李汉团	有限合伙人	8.24	2.00%
15	李梦琴	有限合伙人	7.551	1.83%
16	姜龙华	有限合伙人	6.18	1.50%
17	左水强	有限合伙人	6.18	1.50%
18	姚向权	有限合伙人	4.81	1.17%
19	覃尚田	有限合伙人	4.81	1.17%
20	杜婷婷	有限合伙人	2.06	0.50%
21	张凡	有限合伙人	2.06	0.50%
22	张志坤	有限合伙人	2.06	0.50%
23	俞志容	有限合伙人	2.06	0.50%
24	吴琼	有限合伙人	2.06	0.50%
25	李昆鹏	有限合伙人	2.06	0.50%
26	叶平	有限合伙人	1.37	0.33%
27	湛桥	有限合伙人	1.37	0.33%
28	冉育雪	有限合伙人	1.37	0.33%
29	雷燕竹	有限合伙人	1.03	0.25%
30	罗山燕	有限合伙人	1.03	0.25%
31	岳霞	有限合伙人	0.82	0.20%
32	袁哲	有限合伙人	0.82	0.20%
33	邹本坤	有限合伙人	0.69	0.17%
34	刘楚雯	有限合伙人	0.69	0.17%
35	李桂阳	有限合伙人	0.69	0.17%
36	曹为艳	有限合伙人	0.69	0.17%
37	胡晓芬	有限合伙人	0.69	0.17%

序号	合伙人名称	合伙人性质	出资额	出资比例
38	杨静	有限合伙人	0.69	0.17%
39	周曦	有限合伙人	0.69	0.17%
40	陈蒙	有限合伙人	0.69	0.17%
41	余丽霞	有限合伙人	0.69	0.17%
合计			<b>411.97</b>	<b>100.00%</b>

(3) 2019年6月，易晟辉煌合伙人变更

2019年6月18日，易晟辉煌合伙人作出变更如下：

单位：万元

转让方	受让方	转让出资额	转让出资比例	转让对价
张敏	易致辉煌	25.55	6.20%	0.0001
庄俊超	易致辉煌	100.51	24.40%	0.0001
庄俊超	杜婷婷	4.12	1.00%	15.37
	唐林	<b>12.36</b>	3.00%	46.10
	刘雪芬	6.18	1.50%	23.05
	张建蓉	6.18	1.50%	30.90

本次张敏、庄俊超向易致辉煌转让部分出资额，系由个人直接持有易晟辉煌出资额调整为通过两人出资设立的合伙企业间接持有，因此采用1元名义对价转让；庄俊超将易晟辉煌4.12万元出资额以15.37万元对价转让给杜婷婷，将易晟辉煌**12.36万元**出资额以46.10万元对价转让给唐林，将易晟辉煌6.18万元出资额以23.05万元对价转让给刘雪芬，将易晟辉煌6.18万元出资额以30.90万元对价转让给刘雪芬。

本次变更完成后，易晟辉煌的出资结构如下：

单位：万元

序号	合伙人名称	合伙人性质	出资额	出资比例
1	张敏	执行事务合伙人	20.60	5.00%
2	易致辉煌	有限合伙人	126.05	30.60%
3	贺日新	有限合伙人	20.60	5.00%
4	李露露	有限合伙人	20.60	5.00%
5	刘露	有限合伙人	20.60	5.00%
6	李晶晶	有限合伙人	17.17	4.17%
7	庄俊超	有限合伙人	16.48	4.00%
8	徐善德	有限合伙人	13.73	3.33%



序号	合伙人名称	合伙人性质	出资额	出资比例
9	文俊兵	有限合伙人	13.73	3.33%
10	唐林	有限合伙人	12.40	3.00%
11	李金强	有限合伙人	10.30	2.50%
12	曾桥	有限合伙人	10.30	2.50%
13	胡威	有限合伙人	10.30	2.50%
14	胡延峰	有限合伙人	10.30	2.50%
15	何元	有限合伙人	8.24	2.00%
16	李汉团	有限合伙人	8.24	2.00%
17	李梦琴	有限合伙人	7.55	1.83%
18	姜龙华	有限合伙人	6.18	1.50%
19	左水强	有限合伙人	6.18	1.50%
20	刘雪芬	有限合伙人	6.18	1.50%
21	张建蓉	有限合伙人	6.18	1.50%
22	杜婷婷	有限合伙人	6.18	1.50%
23	姚向权	有限合伙人	4.81	1.17%
24	覃尚田	有限合伙人	4.81	1.17%
25	张凡	有限合伙人	2.06	0.50%
26	张志坤	有限合伙人	2.06	0.50%
27	俞志容	有限合伙人	2.06	0.50%
28	吴琼	有限合伙人	2.06	0.50%
29	李昆鹏	有限合伙人	2.06	0.50%
30	叶平	有限合伙人	1.37	0.33%
31	谌桥	有限合伙人	1.37	0.33%
32	冉育雪	有限合伙人	1.37	0.33%
33	雷燕竹	有限合伙人	1.03	0.25%
34	罗山燕	有限合伙人	1.03	0.25%
35	岳霞	有限合伙人	0.82	0.20%
36	袁哲	有限合伙人	0.82	0.20%
37	邹本坤	有限合伙人	0.69	0.17%
38	刘楚雯	有限合伙人	0.69	0.17%
39	李桂阳	有限合伙人	0.69	0.17%
40	曹为艳	有限合伙人	0.69	0.17%
41	胡晓芬	有限合伙人	0.69	0.17%
42	杨静	有限合伙人	0.69	0.17%
43	周曦	有限合伙人	0.69	0.17%
44	陈蒙	有限合伙人	0.69	0.17%
45	余丽霞	有限合伙人	0.69	0.17%
<b>合计</b>			<b>411.97</b>	<b>100.00%</b>

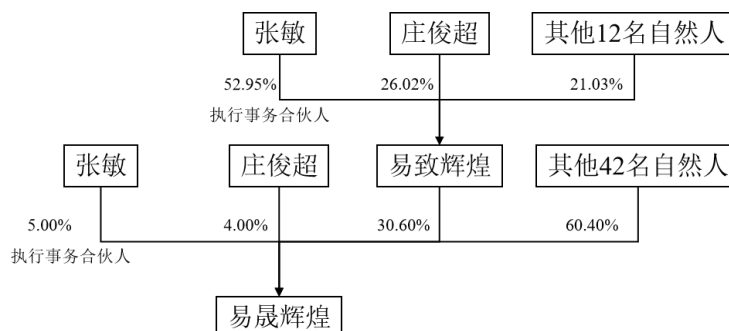
截至本报告书签署日，易晟辉煌的有限合伙人易致辉煌的出资结构如下：

单位：万元

序号	合伙人名称	合伙人性质	出资额	出资比例
1	张敏	执行事务合伙人	66.74	52.95%
2	庄俊超	有限合伙人	32.79	26.02%
3	余志东	有限合伙人	6.18	4.90%
4	夏娟慧	有限合伙人	6.18	4.90%
5	贺日新	有限合伙人	3.17	2.52%
6	杨春红	有限合伙人	2.06	1.63%
7	高博	有限合伙人	2.06	1.63%
8	李金胜	有限合伙人	2.06	1.63%
9	王晓丹	有限合伙人	1.37	1.09%
10	严娣	有限合伙人	0.69	0.54%
11	黄秋霞	有限合伙人	0.69	0.54%
12	杨璇	有限合伙人	0.69	0.54%
13	郑利云	有限合伙人	0.69	0.54%
14	刘晓波	有限合伙人	0.69	0.54%
合计			126.05	100.00%

### 3、产权控制关系结构图

截至本报告书签署日，易晟辉煌的产权控制关系结构图如下：



张敏为易晟辉煌的执行事务合伙人，现任易佰网络董事兼副总经理，2016年加入易佰网络后先后从事产品运营和开发工作，目前负责销售部的统筹和日常管理，是易佰网络的核心业务骨干，其基本情况如下：

姓名	张敏	性别	男
国籍	中国	身份证号码	420983198309*****
住所	武汉市青山区*****		
通讯地址	武汉市青山区*****		

是否取得其他国家或者地区的居留权	否
------------------	---

张敏最近三年任职情况如下：

任职单位	任职日期	职务	是否与任职单位存在产权关系
易佰网络	2019.8 至今	董事、副总经理（负责销售部的统筹和日常管理）	是（通过易晟辉煌间接持有易佰网络股权）
	2019.3-2019.8	董事、亚马逊平台业务运营总监	
	2017.9-2019.3	亚马逊平台业务运营总监	
	2017.2-2017.9	亚马逊平台业务经理	
	2016.12-2017.2	亚马逊平台业务主管	
	2016.8-2016.12	运营、开发	
武汉钢铁有限公司	2010.8-2016.7	轧钢技术组长	否
武汉市五五先森网络科技有限公司	2017.8 至今	监事	是（通过易晟辉煌间接持股）
武汉市易仟亿网络科技有限公司	2017.8 至今	执行董事、总经理	是（通过易晟辉煌间接持股）

截至本报告书签署日，除易晟辉煌、易致辉煌外，张敏无其他对外投资。

#### 4、最近三年主要业务发展状况

易晟辉煌为易佰网络的员工持股平台，享有易晟辉煌权益的自然人均为易佰网络的骨干员工。

#### 5、易晟辉煌的决策机制

自设立以来，易晟辉煌的执行事务合伙人为张敏。根据易晟辉煌的合伙协议和全体合伙人出具的《关于南靖易晟辉煌股权投资合伙企业（有限合伙）决策机制的确认函》，张敏作为执行事务合伙人行使日常经营决策权、对外事务决策权以及易晟辉煌在易佰网络股东会和未来在上市公司股东大会的表决权。易晟辉煌的决策机制具体如下：

##### （1）易晟辉煌合伙协议的规定

针对执行事务合伙人和有限合伙人的权限，易晟辉煌合伙协议规定如下：

1) 执行事务合伙人负责合伙企业的日常经营，对外代表合伙企业；执行事

务合伙人不按照合伙协议约定或者全体合伙人决定执行事务，导致违约发生的，执行事务合伙人应对其他合伙人造成的损失进行赔偿；

2) 不参加执行合伙事务的合伙人有权监督执行事务合伙人执行合伙事务的情况，执行事务合伙人应当定期向其他合伙人报告事务执行情况以及合伙企业的经营和财务状况，其执行合伙事务所产生的收益归合伙企业，所产生的费用和亏损由合伙企业承担。

3) 有限合伙人执行合伙事务，不得对外代表合伙企业。

## **(2) 易晟辉煌全体合伙人出具《关于南靖易晟辉煌股权投资合伙企业（有限合伙）决策机制的确认函》**

针对易晟辉煌在易佰网络股东会和未来在上市公司股东大会的表决机制，全体合伙人已出具确认函，具体如下：

1) 易晟辉煌的日常经营决策权、对外事务决策权以及易晟辉煌在易佰网络股东会的表决权均由执行事务合伙人独立行使；

2) 若易晟辉煌通过本次交易取得上市公司股份，易晟辉煌未来在上市公司股东大会的表决权亦将由执行事务合伙人全权代表易晟辉煌决策和行使；

3) 易晟辉煌的有限合伙人不参加执行易晟辉煌的合伙事务，也不参与易晟辉煌对易佰网络股东会和未来上市公司股东大会相关议案的决策过程。

## **6、庄俊超对易晟辉煌不存在控制关系**

根据易晟辉煌的合伙协议、全体合伙人出具的《关于南靖易晟辉煌股权投资合伙企业（有限合伙）决策机制的确认函》和张敏、庄俊超的说明，张敏作为执行事务合伙人执行日常经营决策权、对外事务决策权以及易晟辉煌在易佰网络股东会和未来在上市公司股东大会的表决权，为易晟辉煌的实际控制人；庄俊超作为易晟辉煌的有限合伙人，不参加执行易晟辉煌的合伙事务，也不参与易晟辉煌对易佰网络股东会和未来上市公司股东大会相关议案的决策过程。

综上所述，易晟辉煌的实际控制人为执行事务合伙人张敏，庄俊超作为有限合伙人对易晟辉煌不存在控制关系。

## 7、最近两年主要财务指标

单位：万元

项目	2018年12月31日	2017年12月31日
资产总额	0.20	-
负债总额	1.00	-
所有者权益	-0.80	-
营业收入	-	-
营业利润	-0.80	-
利润总额	-0.80	-
净利润	-0.80	-

注：上述财务数据未经审计

## 8、下属企业情况

截至本报告书签署日，除持有易佰网络 8.66%的股权外，易晟辉煌无其他对外投资。

## 9、其他情况

本次交易完成后，在不考虑可转换公司债券转股及募集配套资金的情况下，易晟辉煌将持有上市公司 5%以上股份，根据《26号准则》的相关规定，易晟辉煌其他情况如下：

### （1）最终出资人资金来源

最终出资人资金来源为自有资金。

### （2）有关协议安排

利润分配：合伙企业的利润分配，按易晟辉煌全体合伙人出资比例分配。

亏损负担：合伙企业的亏损，按易晟辉煌全体合伙人出资比例分担。

合伙事务执行：执行事务合伙人决策合伙事务。

（3）本次交易停牌前六个月内及停牌期间合伙人及其身份变动和未来存续期间内的类似安排

本次交易停牌前六个月内及停牌期间易晟辉煌入伙、退伙、转让财产份额、有限合伙人与普通合伙人转变身份的情况详见本章“一、交易对方”之“（四）

易晟辉煌”之“2、历史沿革”。

## （五）晨晖朗姿

### 1、基本信息

企业名称	江苏中韩晨晖朗姿股权投资基金（有限合伙）
企业性质	有限合伙企业
成立时间	2016年12月30日
注册地址	江苏省盐城市城南新区世纪大道5号
主要办公地点	江苏省盐城市城南新区世纪大道5号
执行事务合伙人	宁波晨晖创新投资管理有限公司
出资额	38,777.78 万元
统一社会信用代码	91320900MA1N8JBU0T
有限合伙期限	2016-12-30 至 2026-12-29
经营范围	实业投资、资产管理、投资咨询。（依法须经批准的项目，经相关部门批准后方可开展经营活动）

### 2、历史沿革

#### （1）2016年12月，晨晖朗姿设立

2016年12月30日，宁波晨晖创新投资管理有限公司、朗姿股份有限公司、江苏中韩盐城产业园投资有限公司及张磊以货币方式出资 50,000 万元成立晨晖朗姿，其中执行事务合伙人宁波晨晖认缴 500 万元，有限合伙人朗姿股份认缴 9,800 万元，有限合伙人江苏中韩盐城产业园投资有限公司认缴 5,000 万元，有限合伙人张磊认缴 34,700 万元。

设立时各合伙人出资及出资比例情况如下：

单位：万元

序号	合伙人名称	合伙人性质	出资额	出资比例
1	宁波晨晖创新投资管理有限公司	执行事务合伙人	500.00	1.00%
2	朗姿股份有限公司	有限合伙人	9,800.00	19.60%
3	江苏中韩盐城产业园投资有限公司	有限合伙人	5,000.00	10.00%
4	张磊	有限合伙人	34,700.00	69.40%
合计			<b>50,000.00</b>	<b>100.00%</b>

#### （2）2017年6月，晨晖朗姿合伙人变更

2017年6月23日，晨晖朗姿合伙人进行变更：1) 有限合伙人张磊退伙；2) 宁波梅山保税港区博进投资中心（有限合伙）、问泽鸿、伊廷雷、申万宏源汇鸿1号定向资产管理计划、厦门瑞极投资有限公司、庞村、拉萨亚祥兴泰投资有限公司及王智敏作为有限合伙人以货币出资入伙。

本次变更完成后，晨晖朗姿的出资结构如下：

单位：万元

序号	合伙人名称	合伙人性质	出资额	出资比例
1	宁波晨晖创新投资管理有限公司	执行事务合伙人	285.85	1.00%
2	朗姿股份有限公司	有限合伙人	9,800.00	35.54%
3	江苏中韩盐城产业园投资有限公司	有限合伙人	5,000.00	18.13%
4	宁波梅山保税港区博进投资中心(有限合伙)	有限合伙人	3,000.00	10.88%
5	申万宏源汇鸿1号定向资产管理计划	有限合伙人	3,000.00	10.88%
6	伊廷雷	有限合伙人	2,000.00	7.25%
7	拉萨亚祥兴泰投资有限公司	有限合伙人	1,500.00	5.25%
8	问泽鸿	有限合伙人	1,000.00	3.50%
9	厦门瑞极投资有限公司	有限合伙人	1,000.00	3.50%
10	庞村	有限合伙人	1,000.00	3.50%
11	王智敏	有限合伙人	1,000.00	3.50%
合计			<b>28585.85</b>	<b>100.00%</b>

### (3) 2018年1月，晨晖朗姿合伙人变更

2018年1月17日，晨晖朗姿合伙人进行变更：1) 有限合伙人朗姿股份有限公司认缴出资额由9,800万元减少至5,500万元、有限合伙人宁波梅山保税港区博进投资中心（有限合伙）认缴出资额由3,000万元减少至1,000万元、普通合伙人宁波晨晖创新投资管理有限公司认缴出资额由285.85万元增加至387.78万元；2) 深圳市盘古拾陆号股权投资中心（有限合伙）、深圳小辣椒科技有限责任公司、刘智敏、苏秋湘、宁波梅山保税港区鸿文投资管理合伙企业（有限合伙）、李旭、陈永洲及宁波梅山保税港区磐阳股权投资合伙企业（有限合伙）作为有限合伙人以货币出资入伙；3) 申万宏源汇鸿1号定向资产管理计划将晨晖朗姿3,000万元出资额转让给有限合伙人江苏汇鸿国际集团资产管理有限公司。

本次变更完成后，晨晖朗姿的出资结构如下：

单位：万元

序号	合伙人名称	合伙人性质	出资额	出资比例
1	宁波晨晖创新投资管理有限公司	执行事务合伙人	387.78	1.00%
2	宁波梅山保税港区磐阳股权投资合伙企业（有限合伙）	有限合伙人	6,500.00	16.76%
3	朗姿股份有限公司	有限合伙人	5,500.00	14.18%
4	江苏中韩盐城产业园投资有限公司	有限合伙人	5,000.00	12.89%
5	宁波梅山保税港区鸿文投资管理合伙企业（有限合伙）	有限合伙人	4,500.00	11.60%
6	江苏汇鸿国际集团资产管理有限公司	有限合伙人	3,000.00	7.74%
7	伊廷雷	有限合伙人	2,000.00	5.16%
8	拉萨亚祥兴泰投资有限公司	有限合伙人	1,500.00	3.87%
9	苏秋湘	有限合伙人	1,100.00	2.84%
10	问泽鸿	有限合伙人	1,000.00	2.58%
11	王智敏	有限合伙人	1,000.00	2.58%
12	庞村	有限合伙人	1,000.00	2.58%
13	李旭	有限合伙人	1,000.00	2.58%
14	刘中敏	有限合伙人	1,000.00	2.58%
15	宁波梅山保税港区博进投资中心（有限合伙）	有限合伙人	1,000.00	2.58%
16	深圳小辣椒科技有限责任公司	有限合伙人	1,000.00	2.58%
17	厦门瑞极投资有限公司	有限合伙人	1,000.00	2.58%
18	深圳市盘古拾陆号股权投资中心（有限合伙）	有限合伙人	790.00	2.04%
19	陈永洲	有限合伙人	500.00	1.29%
<b>合计</b>			<b>38,777.78</b>	<b>100.00%</b>

## (4) 2019年2月，晨晖朗姿合伙人变更

2019年2月25日，晨晖朗姿合伙人进行变更：刘智敏将晨晖朗姿1,000万元出资额转让给刘中敏。本次变更完成后，晨晖朗姿的出资结构如下：

单位：万元

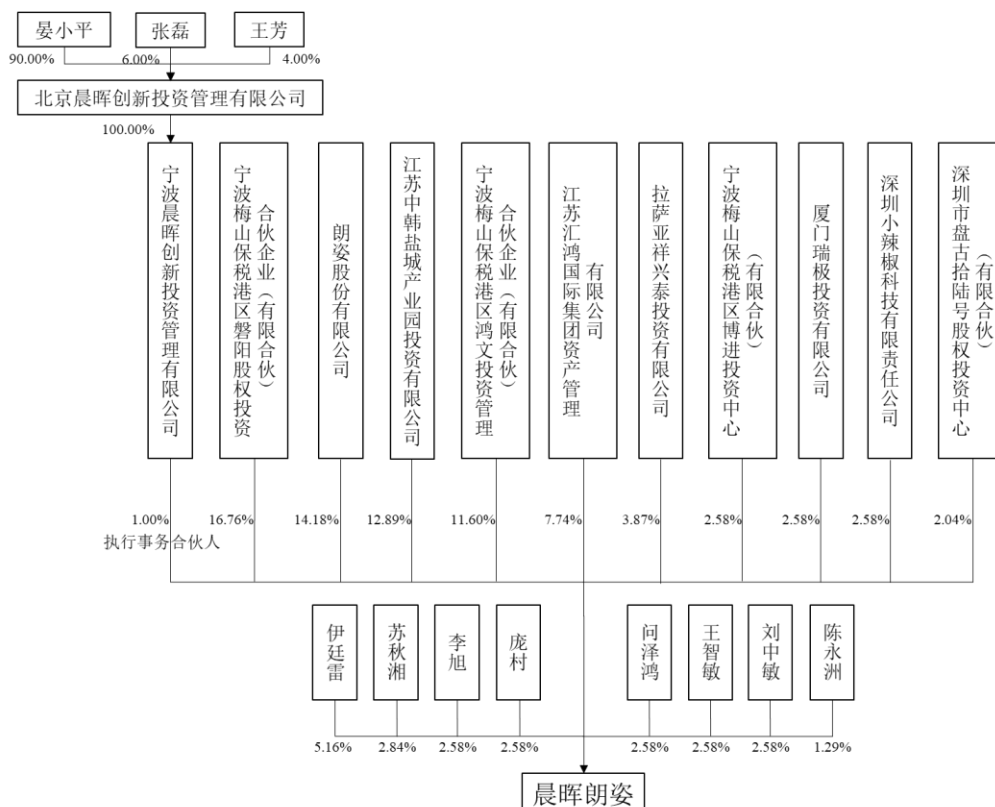
序号	合伙人名称	合伙人性质	出资额	出资比例
1	宁波晨晖创新投资管理有限公司	执行事务合伙人	387.78	1.00%
2	宁波梅山保税港区磐阳股权投资合伙企业（有限合伙）	有限合伙人	6,500.00	16.76%
3	朗姿股份有限公司	有限合伙人	5,500.00	14.18%
4	江苏中韩盐城产业园投资有限公司	有限合伙人	5,000.00	12.89%
5	宁波梅山保税港区鸿文投资管理合伙企业（有限合伙）	有限合伙人	4,500.00	11.60%



序号	合伙人名称	合伙人性质	出资额	出资比例
6	江苏汇鸿国际集团资产管理有限公司	有限合伙人	3,000.00	7.74%
7	伊廷雷	有限合伙人	2,000.00	5.16%
8	拉萨亚祥兴泰投资有限公司	有限合伙人	1,500.00	3.87%
9	苏秋湘	有限合伙人	1,100.00	2.84%
10	问泽鸿	有限合伙人	1,000.00	2.58%
11	王智敏	有限合伙人	1,000.00	2.58%
12	庞村	有限合伙人	1,000.00	2.58%
13	李旭	有限合伙人	1,000.00	2.58%
14	刘中敏	有限合伙人	1,000.00	2.58%
15	宁波梅山保税港区博进投资中心（有限合伙）	有限合伙人	1,000.00	2.58%
16	深圳小辣椒科技有限责任公司	有限合伙人	1,000.00	2.58%
17	厦门瑞极投资有限公司	有限合伙人	1,000.00	2.58%
18	深圳市盘古拾陆号股权投资中心（有限合伙）	有限合伙人	790.00	2.04%
19	陈永洲	有限合伙人	500.00	1.29%
合计			<b>38,777.78</b>	<b>100.00%</b>

### 3、产权控制关系结构图

截至本报告书签署日，晨晖朗姿的产权控制关系结构图如下：



晨晖朗姿的执行事务合伙人宁波晨晖创新投资管理有限公司的基本情况如下：

公司名称	宁波晨晖创新投资管理有限公司
公司性质	有限责任公司
成立时间	2015年12月07日
营业期限	2035年12月06日
注册地址	浙江省宁波市北仑区梅山七星路88号1幢401室A区C1086
法定代表人	晏小平
注册资本	5,000万元
统一社会信用代码	91330206MA2819JE30
经营范围	投资管理、资产管理、项目投资、投资咨询、财务顾问。（未经金融等监管部门批准不得从事吸收存款、融资担保、代客理财、向社会公众集（融）资等金融业务）

#### 4、最近三年主要业务发展状况

晨晖朗姿自设立以来主要从事股权投资业务。

#### 5、最近两年主要财务指标

单位：万元

项目	2018年12月31日	2017年12月31日
资产总额	39,218.12	27,745.65
负债总额	253.76	108.91
所有者权益	38,964.35	27,636.74
营业收入	870.34	118.65
营业利润	-141.01	-483.24
利润总额	-141.01	-483.24
净利润	-141.01	-483.24

注：上述财务数据经审计

#### 6、下属企业情况

截至本报告书签署日，除持有易佰网络5.50%的股权外，晨晖朗姿其他主要对外投资情况如下：

单位：万元

序号	公司名称	注册资本	持股比例	经营范围	法定代表人
1	西安美立方医疗美	1500.00	20.00%	美容外科、美容牙科、美容中医科、美容皮肤科（含激光治疗业务）、	陈亮

序号	公司名称	注册资本	持股比例	经营范围	法定代表人
	容医院有限公司			口腔科、麻醉科、医学检验科（含临床、生化、微生物、免疫血清学专业）、医学影像科（含 X 线、B 超、心电图诊断专业）、药剂科。 （依法须经批准的项目,经相关部门批准后方可开展经营活动）	
2	深圳万旗服饰有限公司	859.75	26.00%	销售自产产品；服装、服饰、皮革制品、鞋、箱包、化妆品、日用品、道具的批发、零售、进出口及相关配套业务(不涉及国营贸易管理商品,涉及配额、许可证管理及其它专项规定管理的商品,按国家有关规定办理申请)；企业管理咨询；服装技术服务。	韩志强

## 7、私募基金备案情况

晨晖朗姿及其基金管理人宁波晨晖创新投资管理有限公司已按照《中华人民共和国证券投资基金法》、《私募投资基金监督管理暂行办法》以及《私募投资基金管理人登记和基金备案办法（试行）》的相关规定完成登记或备案程序，办理情况如下：

基金名称	基金管理人名称	基金管理人登记编号	私募基金备案号
晨晖朗姿	宁波晨晖创新投资管理有限公司	P1062121	SR5448

## （六）縊子马利亚

### 1、基本信息

企业名称	宁波梅山保税港区縊子马利亚股权投资中心（有限合伙）
企业性质	有限合伙企业
成立时间	2016年11月29日
注册地址	浙江省宁波市北仑区梅山七星路88号1幢401室B区J0380
主要办公地点	浙江省宁波市北仑区梅山七星路88号1幢401室B区J0380
执行事务合伙人	中山縊子约瑟股权投资中心（有限合伙）
出资额	3,170.00 万元
统一社会信用代码	91330206MA2832LY1J
有限合伙期限	长期

经营范围	股权投资及相关咨询服务。（未经金融等监管部门批准不得从事吸收存款、融资担保、代客理财、向社会公众集（融）资等金融业务）
------	---

## 2、历史沿革

### （1）2016年11月，繸子马利亚设立

2016年11月29日，深圳市繸子财富管理有限公司及刘子楠以货币方式出资3,000万元成立繸子马利亚，其中执行事务合伙人深圳市繸子财富管理有限公司认缴150万元，有限合伙人刘子楠认缴2,850万元。

繸子马利亚设立时各合伙人出资及出资比例情况如下：

单位：万元

序号	合伙人名称	合伙人性质	出资额	出资比例
1	深圳市繸子财富管理有限公司	执行事务合伙人	2,850.00	95.00%
2	刘子楠	有限合伙人	150.00	5.00%
合计			<b>3,000.00</b>	<b>100.00%</b>

### （2）2017年10月，繸子马利亚增资及合伙人变更

2017年10月11日，繸子马利亚作出以下变更：1）免去深圳市繸子财富管理有限公司执行事务合伙人的职务，委托中山繸子约瑟股权投资中心（有限合伙）为宁波梅山保税港区繸子马利亚股权投资中心（有限合伙）执行事务合伙人；2）有限合伙人深圳市繸子财富管理有限公司退伙，普通合伙人刘子楠退伙；3）张晓君、陈瑶、林小丽、李淑玲、张嘉勇、赵艺鸣、甘沛斯、张伟玲、刘宝玉、冼聪、温文滔、邹本红、雷林、吕昊、奚涛、陈珊英作为有限合伙人以货币出资入伙；中山繸子约瑟股权投资中心（有限合伙）作为普通合伙人以货币出资入伙；4）全体合伙人新增认缴出资至3,170万元。

本次变更完成后，繸子马利亚的出资结构如下：

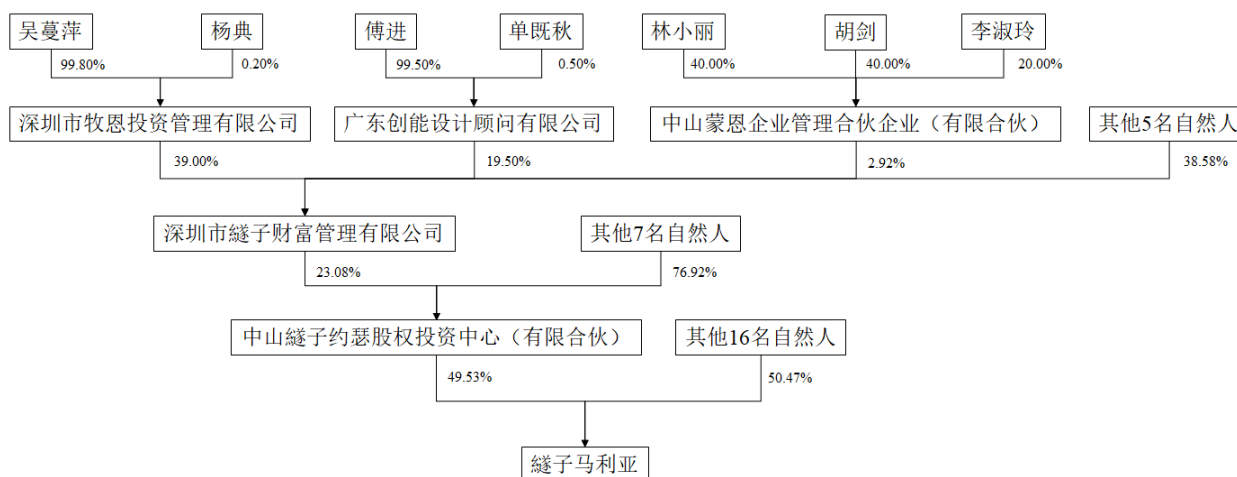
单位：万元

序号	合伙人名称	合伙人性质	出资额	出资比例
1	中山繸子约瑟股权投资中心（有限合伙）	执行事务合伙人	1,570.00	49.53%
2	张晓君	有限合伙人	100.00	3.15%
3	陈瑶	有限合伙人	100.00	3.15%

序号	合伙人名称	合伙人性质	出资额	出资比例
4	林小丽	有限合伙人	100.00	3.15%
5	李淑玲	有限合伙人	100.00	3.15%
6	张嘉勇	有限合伙人	100.00	3.15%
7	赵艺鸣	有限合伙人	100.00	3.15%
8	甘沛斯	有限合伙人	100.00	3.15%
9	张伟玲	有限合伙人	100.00	3.15%
10	刘宝玉	有限合伙人	100.00	3.15%
11	洗聪	有限合伙人	100.00	3.15%
12	温文滔	有限合伙人	100.00	3.15%
13	邹本红	有限合伙人	100.00	3.15%
14	雷林	有限合伙人	100.00	3.15%
15	吕昊	有限合伙人	100.00	3.15%
16	奚涛	有限合伙人	100.00	3.15%
17	陈珊英	有限合伙人	100.00	3.15%
合计			<b>3,170.00</b>	<b>100.00%</b>

### 3、产权控制关系结构图

截至本报告书签署日，繇子马利亚的产权控制关系结构图如下：



繇子马利亚的执行事务合伙人中山繇子约瑟股权投资中心（有限合伙）的基本情况如下：

企业名称	中山繇子约瑟股权投资中心（有限合伙）
类型	有限合伙企业
成立时间	2016年05月25日
营业期限	无固定期限

注册地址	中山市东区中山三路 16 号之三国际金融中心 33 层 1、2 卡
统一社会信用代码	91442000MA4UPX9G63
经营范围	企业资产管理服务、投资兴办实业、投资咨询服务、企业管理咨询服务、商务信息咨询服务；法律、法规、政策允许的股权投资业务

#### 4、最近三年主要业务发展状况

繸子马利亚自设立以来主要从事股权投资业务。

#### 5、最近两年主要财务指标

单位：万元

项目	2018 年 12 月 31 日	2017 年 12 月 31 日
资产总额	2,003.09	2,029.62
负债总额	0.03	0.53
所有者权益	2,003.06	2,029.09
营业收入	-	-
营业利润	-26.03	-0.58
利润总额	-26.03	-0.58
净利润	-26.03	-0.58

注：上述财务数据经审计

#### 6、下属企业情况

截至本报告书签署日，除持有易佰网络 3.94%的股权外，繸子马利亚无其他对外投资。

#### 7、私募基金备案情况

繸子马利亚及其基金管理人深圳市繸子财富管理有限公司已按照《中华人民共和国证券投资基金法》、《私募投资基金监督管理暂行办法》以及《私募投资基金管理人登记和基金备案办法（试行）》的相关规定完成登记或备案程序，办理情况如下：

基金名称	基金管理人名称	基金管理人登记编号	私募基金备案号
繸子马利亚	深圳市繸子财富管理有限公司	P1004066	SX4105

## （七）李旭

### 1、基本信息

姓名	李旭	性别	男
国籍	中国	身份证号码	432422197505*****
住所	湖南省长沙市*****		
通讯地址	湖南省长沙市*****		
是否取得其他国家或者地区的居留权	否		

### 2、最近三年主要职业及任职情况

任职单位	任职日期	职务	是否与任职单位存在产权关系
湖南未来投资集团有限公司	2008.3 至今	执行董事、总经理、法定代表人	是
湖南未来资产管理有限公司	2015.7 至今	执行董事、总经理、法定代表人	是
长沙县盛丰小额贷款有限公司	2010.11 至今	董事	是
长沙湘郡未来资产管理有限公司	2015.9 至今	董事、总经理、法定代表人	是
长沙未来云创置业有限公司	2018.6 至今	董事、总经理	是
长沙润亚投资置业有限公司	2006.10 至今	执行董事、法定代表人	是
湖南星沙农村商业银行股份有限公司	2011.8 至今	董事	是
长沙县湘郡未来实验学校	2011.8 至今	法定代表人	是

### 3、控制的核心企业和参股企业的基本情况

截至本报告书签署日，李旭除直接持有易佰网络 2.84% 的股权外，其他主要对外投资情况如下：

单位：万元

序号	公司名称/企业名称	注册资本/出资额	持股比例/出资比例	经营范围	法定代表人/执行事务合伙人
1	湖南未来投资集团有限公司	4,380.00	55.00%	商业投资、地产投资(不含房地产开发)、教育产业投资;投资策划;房地产信息、商务信息咨询 服务。(以上项目涉及行	李旭

序号	公司名称/ 企业名称	注册资本/ 出资额	持股比例/ 出资比例	经营范围	法定代表人/执 行事务合伙人
				政许可的凭许可证经营)	
2	湖南伟仁房地 产发展有限公 司	2,000.00	40.00%	房地产开发与经营(凭 资质证经营);建筑材 料、金属材料、化工产 品(需专项审批的除 外)、日用百货批发零 售。	彭四立
3	长沙通和成长 创业投资合伙 企业(有限合 伙)	3,590.00	13.93%	以自有资产进行创业投 资,投资管理,投资咨询 (不得从事吸收存款、集 资收款、受托贷款、发 放贷款等国家金融监管 及财政信用业务)。(依 法须经批准的项目,经 相关部门批准后方可开 展经营活动)	长沙通和投 资管理咨询有 限公司
4	长沙县盛丰小 额贷款有限公 司	5,000.00	10.00%	以湖南省人民政府金融 工作办公室批复发放小 额贷款及提供财务咨 询。(依法须经批准的项 目,经相关部门批准后 方可开展经营活动)	柳军
5	湖南优信创 业投资企业(有 限合伙)	12,000.00	8.33%	以自有资产进行创业投 资,创业投资咨询业务, 参与设立创业投资企业 与创业投资管理顾问机 构,代理其他创业投资 企业等机构或个人的创 业投资业务(不得从事 吸收存款、集资收款、 受托贷款、发放贷款等 国家金融监管及财政信 用业务)。(依法须经批 准的项目,经相关部门 批准后方可开展经营活 动)	湖南高新创 业投资管理有 限公司
6	江苏中韩晨 晖朗姿股权投 资基金(有限 合伙)	38,777.78	2.58%	实业投资、资产管理、 投资咨询。(依法须经 批准的项目,经相关部 门批准后方可开展经营 活动)	宁波晨晖创 新投资管理有 限公司



序号	公司名称/ 企业名称	注册资本/ 出资额	持股比例/ 出资比例	经营范围	法定代表人/执 行事务合伙人
7	长沙县湘郡未来实验学校	700.00	100.00%	小学教育，初中教育。	李旭

## （八）黄立山

### 1、基本信息

姓名	黄立山	性别	男
国籍	中国	身份证号码	430523197410*****
住所	湖南省长沙市雨花区*****		
通讯地址	湖南省长沙市雨花区*****		
是否取得其他国家或者地区的居留权	否		

### 2、最近三年主要职业及任职情况

任职单位	任职日期	职务	是否与任职单位存在 产权关系
施慧达药业集团（吉林）有限公司	2000.1 至今	总裁助理	否
湖南爱普医药投资管理有限公司	2014.11 至今	法定代表人、执行董事兼总经理	是
湖南华珍投资有限公司	2018.1 至今	执行董事	是
吉林省屹辉医药科技股份有限公司	2014.2 至今	董事	是
长沙爱普企业管理咨询合伙企业（有限合伙）	2016.7 至今	执行事务合伙人	是

### 3、控制的核心企业和参股企业的基本情况

截至本报告书签署日，黄立山除直接持有易佰网络 1.89%的股权外，其他主要对外投资情况如下：

单位：万元

序号	公司名称/ 企业名称	注册资本/ 出资额	持股比例/ 出资比例	主营业务	法定代表人/执 行事务合伙人
1	湖南爱普医药投资管理有限公司	1,000.00	100.00%	医药领域的投资、投资管理、投资咨询、股权投资管理、受托管理私募股权投资基金及股权投资项	黄立山

序号	公司名称/ 企业名称	注册资本/ 出资额	持股比例/ 出资比例	主营业务	法定代表人/执 行事务合伙人
				目、项目投资、房地产投资、医院投资管理、教育投资、医疗领域的投资、投资管理、投资咨询(不得从事吸收存款、集资收款、受托贷款、发放贷款等国家金融监管及财政信用业务);电子技术转让;医疗用品及器材零售。(依法须经批准的项目,经相关部门批准后方可开展经营活动)	
2	长沙爱普企业管理咨询合伙企业(有限合伙)	1,000.00	80.00%	企业管理咨询服务;以自有资产进行股权投资(不得从事吸收存款、集资收款、受托贷款、发放贷款等国家金融监管及财政信用业务)。(依法须经批准的项目,经相关部门批准后方可开展经营活动)	黄立山
3	横琴中科粤创二号创业投资基金合伙企业(有限合伙)	820.00	73.17%	合伙协议记载的经营范围:创业投资;股权投资。(私募基金应及时在中国证券投资基金业协会完成备案)。(依法须经批准的项目,经相关部门批准后方可开展经营活动)	广州中科粤创孵化器投资管理有限公司
4	湖南华珍投资有限公司	3,000.00	17.00%	以自有资产进行医疗、教育、文化、娱乐、餐饮、酒店、交通运输、商品贸易、工业制造、高新技术研发、电子商务等行业的投资及投资管理、咨询服务(不得从事吸收存款、集资收款、受托贷款、发放贷款等国家金融监管及财政信用业务)。(依法须经批准的项目,经相关部门批准后方可开展经营活动)	褚桐锋

序号	公司名称/ 企业名称	注册资本/ 出资额	持股比例/ 出资比例	主营业务	法定代表人/执 行事务合伙人
5	贵州轩通大数据 科技有限责任公司	2,000.00	13.00%	法律、法规、国务院决定 规定禁止的不得经营;法 律、法规、国务院决定 规定应当许可(审批)的, 经审批机关批准后凭许 可(审批)文件经营;法 律、法规、国务院决定 规定无需许可(审批)的, 市场主体自主选择经营。 (大数据技术开发、技术 服务;企业营销活动的策 划、实施服务;营销咨询 及品牌策划;通讯信息 系统集成、通讯工程的 设计与安装维护;通讯 技术和软件开发;计算 机硬件及软件的技术开 发及销售;受委托代办 电信业务;增值电信业务 (持许可证经营)、呼 叫中心业务(持许可证 经营);销售:日用百 货、家用电器、通讯 设备及配件、食品(持 许可证经营)、汽车配 件、汽车装饰装潢(不 含洗车);受委托代办 移动业务。)	牛志学
6	湖南润丰达生态 环境科技有限公司	1,000.00	10.00%	复混肥料、有机-无机 复混肥料、有机肥料及 微生物肥料、其他肥料 (含水溶肥料)的制造; 谷物、豆类、油料和薯 类、其他经济作物的种 植;土壤调理剂的生产; 农业技术推广服务;生 物技术推广服务;果品 及蔬菜批发;农业科学 研究和试验发展;林业 科学研究服务;食品检 测服务;自营和代理各 类商品及技术的进 出口,但国家限定公司 经营或禁止进出口的 商品和技术除外。(依 法须经批准的项目, 经相关部门批准后方可 开展经营活动)	向阳葵

## （九）汇丰大通壹号

### 1、基本信息

企业名称	深圳市汇丰大通壹号基金合伙企业（有限合伙）
企业性质	有限合伙企业
成立时间	2015年6月11日
注册地址	深圳市前海深港合作区前湾一路1号A栋201室（入驻深圳市前海商务秘书有限公司）
主要办公地点	深圳市前海深港合作区前湾一路1号A栋201室（入驻深圳市前海商务秘书有限公司）
执行事务合伙人	深圳市汇丰大通基金管理有限公司
出资额	11,200.00 万元
统一社会信用代码	91440300342753862D
有限合伙期限	长期
经营范围	对未上市企业进行股权投资、开展股权投资和企业上市业务咨询、受托管理股权投资基金（不得以任何方式公开募集及发行基金、不得从事公开募集及发行基金管理业务）；创业投资基金管理；投资咨询、股权投资、投资管理、投资策划（法律、行政法规、国务院决定禁止的项目除外，限制的项目须取得许可后方可经营）；投资兴办实业（具体项目另行申报）；受托资产管理（不得从事信托、金融资产管理、证券资产管理等业务）；企业管理咨询；商务信息咨询；企业营销策划。

### 2、历史沿革

#### （1）2015年6月，汇丰大通壹号设立

2015年6月11日，深圳市汇丰大通基金管理有限公司、牟晓辉、何建设等21位合伙人以货币方式出资11,200万元设立汇丰大通壹号，其中执行事务合伙人深圳市汇丰大通基金管理有限公司认缴出资额400万元，其余20位有限合伙人合计认缴出资额10,800万元。

汇丰大通壹号设立时各合伙人出资及出资比例情况如下：

单位：万元

序号	合伙人名称	合伙人性质	出资额	出资比例
1	深圳市汇丰大通基金管理有限公司	执行事务合伙人	400.00	3.57%
2	牟晓辉	有限合伙人	3,700.00	33.04%

序号	合伙人名称	合伙人性质	出资额	出资比例
3	何建设	有限合伙人	2,600.00	23.21%
4	李昂	有限合伙人	600.00	5.36%
5	孔祥广	有限合伙人	500.00	4.46%
6	姜骏	有限合伙人	600.00	5.36%
7	张宗辉	有限合伙人	400.00	3.57%
8	邵洪波	有限合伙人	300.00	2.68%
9	陈绯绮	有限合伙人	200.00	1.79%
10	黄仲斌	有限合伙人	600.00	5.36%
11	邱国利	有限合伙人	200.00	1.79%
12	黄裕	有限合伙人	200.00	1.79%
13	沈嫩红	有限合伙人	100.00	0.89%
14	何跃龙	有限合伙人	100.00	0.89%
15	刘芳	有限合伙人	100.00	0.89%
16	刘春静	有限合伙人	100.00	0.89%
17	黄美英	有限合伙人	100.00	0.89%
18	陈琳	有限合伙人	100.00	0.89%
19	梁亚玲	有限合伙人	100.00	0.89%
20	叶聿贮	有限合伙人	100.00	0.89%
21	余莉萍	有限合伙人	100.00	0.89%
合计			<b>11,200.00</b>	<b>100.00%</b>

## (2) 2017年3月，汇丰大通壹号合伙人变更

2017年3月6日，汇丰大通壹号作出以下合伙人变更：

单位：万元

转让方	受让方	转让出资额	转让出资比例
刘芳	深圳市汇丰大通基金 管理有限公司	100.00	0.89%
刘春静		100.00	0.89%
何跃龙		100.00	0.89%
陈绯绮		200.00	1.79%
邱国利		200.00	1.79%
沈嫩红		100.00	0.89%
梁亚玲		100.00	0.89%
陈琳		100.00	0.89%
孔祥广		500.00	4.46%

本次变更完成后，汇丰大通壹号的出资结构如下：

单位：万元

序号	合伙人名称	合伙人性质	出资额	出资比例
1	深圳市汇丰大通基金管理有 限公司	执行事务合伙人	1,900.00	16.96%
2	牟晓辉	有限合伙人	3,700.00	33.04%
3	何建设	有限合伙人	2,600.00	23.21%
4	黄仲斌	有限合伙人	600.00	5.36%
5	姜骏	有限合伙人	600.00	5.36%
6	李昂	有限合伙人	600.00	5.36%
7	张宗辉	有限合伙人	400.00	3.57%
8	邵洪波	有限合伙人	300.00	2.68%
9	黄裕	有限合伙人	200.00	1.79%
10	叶聿贻	有限合伙人	100.00	0.89%
11	余莉萍	有限合伙人	100.00	0.89%
12	黄美英	有限合伙人	100.00	0.89%
合计			<b>11,200.00</b>	<b>100.00%</b>

## (3) 2017年6月，汇丰大通壹号合伙人变更

2017年6月15日，汇丰大通壹号作出合伙人变更：叶聿贻将汇丰大通壹号100万元出资额、余莉萍将汇丰大通壹号100万元出资额转让给执行事务合伙人深圳市汇丰大通基金管理有限公司。

本次变更完成后，汇丰大通壹号的出资结构如下：

单位：万元

序号	合伙人名称	合伙人性质	出资额	出资比例
1	深圳市汇丰大通基金管理有 限公司	执行事务合伙人	2,100.00	18.75%
2	牟晓辉	有限合伙人	3,700.00	33.04%
3	何建设	有限合伙人	2,600.00	23.21%
4	黄仲斌	有限合伙人	600.00	5.36%
5	姜骏	有限合伙人	600.00	5.36%
6	李昂	有限合伙人	600.00	5.36%
7	张宗辉	有限合伙人	400.00	3.57%
8	邵洪波	有限合伙人	300.00	2.68%
9	黄裕	有限合伙人	200.00	1.79%
10	黄美英	有限合伙人	100.00	0.89%
合计			<b>11,200.00</b>	<b>100.00%</b>

(4) 2018年9月，汇丰大通壹号合伙人变更

2018年9月28日，汇丰大通壹号作出合伙人变更：黄裕将汇丰大通壹号200万元出资额、黄美英将汇丰大通壹号100万元出资额转让给有限合伙人深圳市汇丰大通资产管理有限公司。

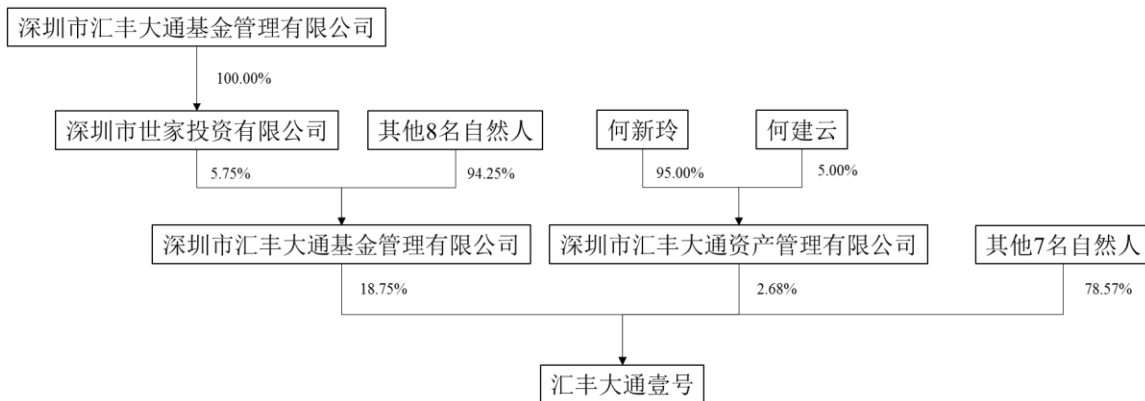
本次变更完成后，汇丰大通壹号的出资结构如下：

单位：万元

序号	合伙人名称	合伙人性质	出资额	出资比例
1	深圳市汇丰大通基金管理有限公司	执行事务合伙人	2,100.00	18.75%
2	牟晓辉	有限合伙人	3,700.00	33.04%
3	何建设	有限合伙人	2,600.00	23.21%
4	黄仲斌	有限合伙人	600.00	5.36%
5	姜骏	有限合伙人	600.00	5.36%
6	李昂	有限合伙人	600.00	5.36%
7	张宗辉	有限合伙人	400.00	3.57%
8	邵洪波	有限合伙人	300.00	2.68%
9	深圳市汇丰大通资产管理有限公司	有限合伙人	300.00	2.68%
合计			<b>11,200.00</b>	<b>100.00%</b>

3、产权控制关系结构图

截至本报告书签署日，汇丰大通壹号的产权控制关系结构图如下：



汇丰大通壹号的执行事务合伙人深圳市汇丰大通基金管理有限公司的基本情况如下：

公司名称	深圳市汇丰大通基金管理有限公司
公司性质	有限责任公司

成立时间	2015年05月22日
营业期限	无固定期限
注册地址	深圳市前海深港合作区前湾一路1号A栋201室
法定代表人	王绍东
注册资本	10000万人民币
统一社会信用代码	91440300342598794Y
经营范围	受托管理股权投资基金（不得从事证券投资活动，不得以公开方式募集资金开展投资活动，不得从事公开募集基金管理业务）；受托资产管理（不得从事信托、金融资产管理、证券资产管理等业务）；股权投资；投资管理、投资顾问、投资咨询（均不含限制项目）

#### 4、最近三年主要业务发展状况

汇丰大通壹号自设立以来主要从事股权投资业务。

#### 5、最近两年主要财务指标

单位：万元

项目	2018年12月31日	2017年12月31日
资产总额	7,214.31	7,328.67
负债总额	38.45	0.00
所有者权益	7,175.86	7,328.67
营业收入	-	-
营业利润	-152.81	-148.91
利润总额	-152.81	-148.91
净利润	-152.81	-148.91

注：上述财务数据经审计

#### 6、下属企业情况

截至本报告书签署日，除持有易佰网络 1.77%的股权外，汇丰大通壹号其他主要对外投资情况如下：

单位：万元

序号	公司名称	注册资本	持股比例	经营范围	法定代表人
1	河南红枫种苗股份有限公司	6,160.00	6.51%	苗木、特种植物新品种等的研究、种植、销售及技术服务	张丹

#### 7、私募基金备案情况

汇丰大通壹号及其基金管理人深圳市汇丰大通基金管理有限公司已按照《中



华人民共和国证券投资基金法》、《私募投资基金监督管理暂行办法》以及《私募投资基金管理人登记和基金备案办法（试行）》的相关规定完成登记或备案程序，办理情况如下：

基金名称	基金管理人名称	基金管理人登记编号	私募基金备案号
汇丰大通壹号	深圳市汇丰大通基金管理 有限公司	P1015971	SE3706

## 二、其他重要事项的说明

### （一）交易对方与上市公司的关系

本次交易的交易对方之一罗晔系上市公司实际控制人周新华的配偶。除上述情况外，本次交易的其他交易对方与上市公司不存在关联关系。

### （二）交易对方向上市公司推荐董事、高级管理人员情况

截至本报告书签署日，交易对方不存在向上市公司推荐董事、高级管理人员情况。

### （三）交易对方及其主要管理人员最近五年内受过行政处罚、刑事处罚、或者涉及与经济纠纷有关的重大民事诉讼或者仲裁的情况

截至本报告书签署日，交易对方及其主要管理人员最近五年内未受过行政处罚、刑事处罚、不存在涉及与经济纠纷有关的重大民事诉讼或者仲裁的情况。

### （四）交易对方及其主要管理人员最近五年诚信情况的说明

截至本报告书签署日，交易对方及其主要管理人员在最近五年之内不存在未按期偿还大额债务、未履行承诺、被中国证监会采取行政监管措施或受到证券交易所纪律处分的情况。

### （五）交易对方之间是否存在关联关系的说明

易晟辉煌为易佰网络的员工持股平台，享有易晟辉煌权益的自然人均为易佰网络的骨干员工，其中庄俊超直接和间接合计持有易晟辉煌 11.96%的份额并担

任有限合伙人，同时持有另一交易对方南靖超然 99.22%的份额并担任执行事务合伙人。

交易对方李旭除直接持股易佰网络外，还持有另一交易对方晨晖朗姿 2.58%的份额并担任有限合伙人，从而间接持有易佰网络 0.14%的股权。

根据《上市公司收购管理办法》第八十三条，交易对方之间不存在一致行动关系，具体分析说明如下：

相关规定	是否适用	分析说明
(一) 投资者之间有股权控制关系	否	交易对方李旭持有另一交易对方晨晖朗姿 2.58%的份额并担任有限合伙人，但李旭对晨晖朗姿不构成股权控制关系
(二) 投资者受同一主体控制	否	南靖超然实际控制人庄俊超直接和间接合计持有易晟辉煌 11.96%的份额并担任有限合伙人，但庄俊超对易晟辉煌不构成股权控制关系
(三) 投资者的董事、监事或者高级管理人员中的主要成员，同时在另一个投资者担任董事、监事或者高级管理人员	否	经核查不存在该情形
(四) 投资者参股另一投资者，可以对参股公司的重大决策产生重大影响	否	1、交易对方李旭持有另一交易对方晨晖朗姿 2.58%的份额并担任有限合伙人，但李旭对晨晖朗姿重大决策不构成重大影响 2、南靖超然实际控制人庄俊超直接和间接合计持有易晟辉煌 11.96%的份额并担任有限合伙人，但庄俊超对易晟辉煌重大决策不构成重大影响
(五) 银行以外的其他法人、其他组织和自然人为投资者取得相关股份提供融资安排	否	经核查不存在该情形
(六) 投资者之间存在合伙、合作、联营等其他经济利益关系	否	经核查不存在该情形
(七) 持有投资者 30%以上股份的自然人，与投资者持有同一上市公司股份	否	经核查不存在该情形
(八) 在投资者任职的董事、监事及高级管理人员，与投资者持有同一上市公司股份	否	经核查不存在该情形
(九) 持有投资者 30%以上股份的	否	经核查不存在该情形

相关规定	是否适用	分析说明
自然人在投资者任职的董事、监事及高级管理人员，其父母、配偶、子女及其配偶、配偶的父母、兄弟姐妹及其配偶、配偶的兄弟姐妹及其配偶等亲属，与投资者持有同一上市公司股份		
（十）在上市公司任职的董事、监事、高级管理人员及其前项所述亲属同时持有本公司股份的，或者与其自己或者其前项所述亲属直接或间接控制的企业同时持有本公司股份	否	经核查不存在该情形
（十一）上市公司董事、监事、高级管理人员和员工与其所控制或者委托的法人或者其他组织持有本公司股份	否	经核查不存在该情形
（十二）投资者之间具有其他关联关系	否	经核查不存在该情形

截至本报告书签署日，除上述情况外，本次交易的交易对方之间（按照交易对方穿透至法人或自然人）不存在其他关联关系。本次交易全体交易对方已出具《交易对方关于不存在一致行动关系的承诺》，承诺各交易对方及其最终出资人、其主要管理人员与参与本次交易的其他主体之间不存在现实或潜在的一致行动或委托表决的安排，也不存在其他直接或潜在的长期利益安排，不存在《上市公司收购管理办法》第八十三条列示的关于认定一致行动人的相关情形。

### 三、穿透核查情况

#### （一）有限合伙企业的各层合伙人取得相应权益的时间、出资方式、资金来源等信息

截至本报告书签署日，交易对方中的有限合伙企业各层合伙人取得相应权益的时间、出资方式、资金来源情况如下：

## 1、南平芒励多

序号	出资人名称	合伙人类型	出资方式	资金来源	取得权益时间
1	胡范金	普通合伙人	现金	自有资金	2018-7-12、 2019-3-8
2	罗春	有限合伙人	现金	自有资金	2018-7-12

## 2、南靖超然

序号	出资人名称	合伙人类型	出资方式	资金来源	取得权益时间
1	庄俊超	普通合伙人	现金	自有资金	2018-7-12、 2019-3-8
2	陈淑婷	有限合伙人	现金	自有资金	2018-7-12

## 3、易晟辉煌

序号	出资人名称	合伙人类型	出资方式	资金来源	取得权益时间
1	张敏	普通合伙人	现金	自有资金	2018-7-18
2	庄俊超	有限合伙人	现金	自有资金	2018-7-18
3	李露露	有限合伙人	现金	自有资金	2018-7-18
4	刘露	有限合伙人	现金	自有资金	2018-7-18
5	李晶晶	有限合伙人	现金	自有资金	2018-7-18
6	徐善德	有限合伙人	现金	自有资金	2018-7-18
7	文俊兵	有限合伙人	现金	自有资金	2018-7-18
8	李金强	有限合伙人	现金	自有资金	2018-7-18
9	曾桥	有限合伙人	现金	自有资金	2018-7-18
10	胡威	有限合伙人	现金	自有资金	2018-7-18
11	胡延峰	有限合伙人	现金	自有资金	2018-7-18
12	何元	有限合伙人	现金	自有资金	2018-7-18
13	姚向权	有限合伙人	现金	自有资金	2018-7-18
14	覃尚田	有限合伙人	现金	自有资金	2018-7-18
15	贺日新	有限合伙人	现金	自有资金	2018-7-18
16	李梦琴	有限合伙人	现金	自有资金	2018-7-18
17	姜龙华	有限合伙人	现金	自有资金	2018-7-18
18	杜婷婷	有限合伙人	现金	自有资金	2018-7-18、 2019-6-18
19	张凡	有限合伙人	现金	自有资金	2018-7-18
20	张志坤	有限合伙人	现金	自有资金	2018-7-18
21	俞志容	有限合伙人	现金	自有资金	2018-7-18
22	吴琼	有限合伙人	现金	自有资金	2018-7-18
23	李昆鹏	有限合伙人	现金	自有资金	2018-7-18

序号	出资人名称	合伙人类型	出资方式	资金来源	取得权益时间
24	叶平	有限合伙人	现金	自有资金	2018-7-18
25	湛桥	有限合伙人	现金	自有资金	2018-7-18
26	冉育雪	有限合伙人	现金	自有资金	2018-7-18
27	雷燕竹	有限合伙人	现金	自有资金	2018-7-18
28	罗山燕	有限合伙人	现金	自有资金	2018-7-18
29	岳霞	有限合伙人	现金	自有资金	2018-7-18
30	袁哲	有限合伙人	现金	自有资金	2018-7-18
31	邹本坤	有限合伙人	现金	自有资金	2018-7-18
32	刘楚雯	有限合伙人	现金	自有资金	2018-7-18
33	李桂阳	有限合伙人	现金	自有资金	2018-7-18
34	曹为艳	有限合伙人	现金	自有资金	2018-7-18
35	胡晓芬	有限合伙人	现金	自有资金	2018-7-18
36	杨静	有限合伙人	现金	自有资金	2018-7-18
37	周曦	有限合伙人	现金	自有资金	2018-7-18
38	陈蒙	有限合伙人	现金	自有资金	2018-7-18
39	余丽霞	有限合伙人	现金	自有资金	2018-7-18
40	李汉团	有限合伙人	现金	自有资金	2019-1-17
41	左水强	有限合伙人	现金	自有资金	2019-1-17
42	易致辉煌	有限合伙人	现金	自有资金	2019-6-18
42-1	张敏	普通合伙人	现金	自有资金	2019-5-11
42-2	庄俊超	有限合伙人	现金	自有资金	2019-5-11
42-3	高博	有限合伙人	现金	自有资金	2019-7-16
42-4	黄秋霞	有限合伙人	现金	自有资金	2019-7-16
42-5	严娣	有限合伙人	现金	自有资金	2019-7-16
42-6	杨春红	有限合伙人	现金	自有资金	2019-7-16
42-7	王晓丹	有限合伙人	现金	自有资金	2019-7-16
42-8	刘晓波	有限合伙人	现金	自有资金	2019-7-16
42-9	郑利云	有限合伙人	现金	自有资金	2019-7-16
42-10	杨璇	有限合伙人	现金	自有资金	2019-7-16
42-11	余志东	有限合伙人	现金	自有资金	2019-8-19
42-12	夏娟慧	有限合伙人	现金	自有资金	2019-8-19
42-13	贺日新	有限合伙人	现金	自有资金	2019-8-19
42-14	李金胜	有限合伙人	现金	自有资金	2019-8-19
43	唐林	有限合伙人	现金	自有资金	2019-6-18
44	刘雪芬	有限合伙人	现金	自有资金	2019-6-18
45	张建蓉	有限合伙人	现金	自有资金	2019-6-18

## 4、晨晖朗姿

序号	出资人名称	合伙人类型	出资方式	资金来源	取得权益时间
1	宁波晨晖创新投资管理有限公司	普通合伙人	现金	自有资金	2016-12-30、 2018-1-17
2	宁波梅山保税港区磐阳股权投资合伙企业（有限合伙）	有限合伙人	现金	自有资金	2018-1-17
2-1	北京磐晟投资管理有限公司	普通合伙人	现金	自有资金	2017-10-16
2-2	共青城磐恒投资管理合伙企业（有限合伙）	有限合伙人	现金	自有资金	2019-8-2
2-2-1	恒天融泽资产管理有限公司	有限合伙人	现金	自有资金	2018-3-12
2-2-2	宁波梅山保税港区磐聚股权投资合伙企业（有限合伙）	普通合伙人	现金	自有资金	2017-11-2、 2018-3-12
2-2-2-1	北京磐晟投资管理有限公司	普通合伙人	现金	自有资金	2017-10-16
2-2-2-2	吴日旭	有限合伙人	现金	自有资金	2017-10-16
2-2-2-3	黄荷婷	有限合伙人	现金	自有资金	2018-9-14
2-2-2-4	金帆	有限合伙人	现金	自有资金	2018-9-14
2-2-2-5	石津宇	有限合伙人	现金	自有资金	2018-9-14
2-2-2-6	宁波梅山保税港区培康投资管理合伙企业（有限合伙）	有限合伙人	现金	自有资金	2018-9-14
2-2-2-6-1	林荣佳	普通合伙人	现金	自有资金	2016-11-8、 2018-1-18
2-2-2-6-2	吴培娟	有限合伙人	现金	自有资金	2016-11-8、 2018-1-18
2-2-2-7	王秉竹	有限合伙人	现金	自有资金	2018-9-14
2-2-2-8	共青城磐福投资管理合伙企业（有限合伙）	有限合伙人	现金	自有资金	2018-9-14
2-2-2-8-1	北京磐晟投资管理有限公司	普通合伙人	现金	自有资金	2016-10-14
2-2-2-8-2	霍小荣	有限合伙人	现金	自有资金	2016-11-7
2-2-2-9	共青城磐盈投资管理合伙企业（有限合伙）	有限合伙人	现金	自有资金	2018-9-14
2-2-2-9-1	北京磐晟投资管理有限公司	有限合伙人	现金	自有资金	2016-2-19
2-2-2-9-2	王文静	有限合伙人	现金	自有资金	2016-10-21
2-2-2-9-3	刘淑霞	有限合伙人	现金	自有资金	2019-1-9

序号	出资人名称	合伙人类型	出资方式	资金来源	取得权益时间
2-3	宁波梅山保税港区 磐嘉股权投资合伙 企业（有限合伙）	有限合伙人	现金	自有资金	2019-8-2
2-3-1	北京磐晟投资管理 有限公司	普通合伙人	现金	自有资金	2017-8-9
2-3-2	马奕	有限合伙人	现金	自有资金	2018-7-13
2-3-3	张玉洁	有限合伙人	现金	自有资金	2018-7-13
2-3-4	吴智春	有限合伙人	现金	自有资金	2018-7-13
2-3-5	杜林培	有限合伙人	现金	自有资金	2018-7-13
2-3-6	宁波梅山保税港区 磐易股权投资合伙 企业（有限合伙）	有限合伙人	现金	自有资金	2018-7-13
2-3-6-1	北京磐晟投资管理 有限公司	普通合伙人	现金	自有资金	2018-1-9
2-3-6-2	刘栋	有限合伙人	现金	自有资金	2018-1-9
2-3-7	大连极地投资有限 公司	有限合伙人	现金	自有资金	2018-12-20
2-3-8	日照百逸企业管理 咨询合伙企业（有限 合伙）	有限合伙人	现金	自有资金	2018-7-13
2-3-8-1	马克芬	普通合伙人	现金	自有资金	2017-11-2
2-3-8-2	吴日旭	有限合伙人	现金	自有资金	2017-11-2
2-3-9	孙鹰	有限合伙人	现金	自有资金	2018-7-13
2-3-10	马双坤	有限合伙人	现金	自有资金	2018-7-13
2-3-11	黄珊	有限合伙人	现金	自有资金	2018-7-13
2-3-12	共青城磐福投资管 理合伙企业（有限合 伙）	有限合伙人	现金	自有资金	2018-7-13
2-3-12-1	北京磐晟投资管理 有限公司	普通合伙人	现金	自有资金	2016-10-14
2-3-12-2	霍小荣	有限合伙人	现金	自有资金	2016-11-7
2-3-13	陈辉	有限合伙人	现金	自有资金	2018-7-13
2-3-14	姜农奴	有限合伙人	现金	自有资金	2018-7-13
2-3-15	瞿雅萍	有限合伙人	现金	自有资金	2018-7-13
2-3-16	陈红梅	有限合伙人	现金	自有资金	2018-7-13
2-3-17	孙金娣	有限合伙人	现金	自有资金	2018-7-13
2-3-18	马雯	有限合伙人	现金	自有资金	2018-7-13
2-3-19	王东	有限合伙人	现金	自有资金	2018-7-13
2-3-20	沙志萍	有限合伙人	现金	自有资金	2018-7-13
2-3-21	江西鼎翔文化传媒 有限公司	有限合伙人	现金	自有资金	2018-7-13
2-3-22	王雅	有限合伙人	现金	自有资金	2018-7-13
2-3-23	郭春梅	有限合伙人	现金	自有资金	2018-7-13

序号	出资人名称	合伙人类型	出资方式	资金来源	取得权益时间
2-3-24	郭元兰	有限合伙人	现金	自有资金	2018-7-13
2-3-25	朱益民	有限合伙人	现金	自有资金	2018-7-13
2-3-26	高宝通	有限合伙人	现金	自有资金	2018-7-13
2-3-27	牧米娜	有限合伙人	现金	自有资金	2018-7-13
2-3-28	沈妍	有限合伙人	现金	自有资金	2018-7-13
2-3-29	赵丽虹	有限合伙人	现金	自有资金	2018-7-13
2-3-30	王运路	有限合伙人	现金	自有资金	2018-7-13
2-4	宁波梅山保税港区 磐辰股权投资合伙企业（有限合伙）	有限合伙人	现金	自有资金	2019-8-2
2-4-1	北京磐晟投资管理 有限公司	普通合伙人	现金	自有资金	2018-1-5
2-4-2	杜林培	有限合伙人	现金	自有资金	2018-3-23
2-4-3	孙鹰	有限合伙人	现金	自有资金	2018-3-23
2-4-4	任玉华	有限合伙人	现金	自有资金	2018-3-23
2-4-5	奚建玲	有限合伙人	现金	自有资金	2018-3-23
2-5	宁波梅山保税港区 磐馥股权投资合伙企业（有限合伙）	有限合伙人	现金	自有资金	2019-8-2
2-5-1	北京磐晟投资管理 有限公司	普通合伙人	现金	自有资金	2017-2-24
2-5-2	吴日旭	有限合伙人	现金	自有资金	2017-2-24
3	朗姿股份有限公司	有限合伙人	现金	自有资金	2016-12-30
4	江苏中韩盐城产业园 投资有限公司	有限合伙人	现金	自有资金	2016-12-30
5	宁波梅山保税港区鸿 文投资管理合伙企业 （有限合伙）	有限合伙人	现金	自有资金	2018-1-17
5-1	上海资乘股权投资基 金管理有限公司	普通合伙人	现金	自有资金	2017-8-23
5-2	孙广朋	有限合伙人	现金	自有资金	2018-8-16
5-3	汪秀兰	有限合伙人	现金	自有资金	2018-8-16
5-4	张红霞	有限合伙人	现金	自有资金	2018-8-16
5-5	刘丽坤	有限合伙人	现金	自有资金	2018-8-16
5-6	龚勤	有限合伙人	现金	自有资金	2018-8-16
5-7	何军	有限合伙人	现金	自有资金	2017-12-13
5-8	连坚	有限合伙人	现金	自有资金	2018-8-16
5-9	王彦入	有限合伙人	现金	自有资金	2018-8-16
5-10	成虹	有限合伙人	现金	自有资金	2018-8-16
5-11	蒋丽娟	有限合伙人	现金	自有资金	2018-8-16
5-12	殷龙	有限合伙人	现金	自有资金	2017-12-13



序号	出资人名称	合伙人类型	出资方式	资金来源	取得权益时间
5-13	颜灏纳	有限合伙人	现金	自有资金	2017-12-13
5-14	张珞	有限合伙人	现金	自有资金	2018-8-16
5-15	何卓胜	有限合伙人	现金	自有资金	2018-8-16
5-16	薛予靖	有限合伙人	现金	自有资金	2017-12-13
5-17	吴啸	有限合伙人	现金	自有资金	2018-8-16
5-18	洪瑞标	有限合伙人	现金	自有资金	2018-8-16
5-19	商俊伟	有限合伙人	现金	自有资金	2018-8-16
5-20	王沛芸	有限合伙人	现金	自有资金	2018-8-16
5-21	周连银	有限合伙人	现金	自有资金	2018-8-16
5-22	黄国军	有限合伙人	现金	自有资金	2017-12-13
5-23	李坤辉	有限合伙人	现金	自有资金	2017-12-13
5-24	栾晓丽	有限合伙人	现金	自有资金	2018-8-16
5-25	李涛	有限合伙人	现金	自有资金	2018-8-16
5-26	黄金南	有限合伙人	现金	自有资金	2018-8-16
5-27	吕行	有限合伙人	现金	自有资金	2018-8-16
5-28	马钦梅	有限合伙人	现金	自有资金	2018-8-16
5-29	张计亮	有限合伙人	现金	自有资金	2017-12-13
5-30	韩成众	有限合伙人	现金	自有资金	2018-8-16
5-31	宣晨	有限合伙人	现金	自有资金	2018-8-16
5-32	浙江飞龙装饰工程有限公司	有限合伙人	现金	自有资金	2018-8-16
6	江苏汇鸿国际集团资产管理有限公司	有限合伙人	现金	自有资金	2018-1-17
7	伊廷雷	有限合伙人	现金	自有资金	2017-6-23
8	拉萨亚祥兴泰投资有限公司	有限合伙人	现金	自有资金	2017-6-23
9	苏秋湘	有限合伙人	现金	自有资金	2018-1-17
10	问泽鸿	有限合伙人	现金	自有资金	2017-6-23
11	王智敏	有限合伙人	现金	自有资金	2017-6-23
12	庞村	有限合伙人	现金	自有资金	2017-6-23
13	李旭	有限合伙人	现金	自有资金	2018-1-17
14	刘中敏	有限合伙人	现金	自有资金	2019-2-25
15	宁波梅山保税港区博进投资中心（有限合伙）	有限合伙人	现金	自有资金	2017-6-23
15-1	北京博雅智库投资管理有限公司	普通合伙人	现金	自有资金	2016-7-25
15-2	安立军	有限合伙人	现金	自有资金	2018-2-6
15-3	黄红灵	有限合伙人	现金	自有资金	2018-2-6

序号	出资人名称	合伙人类型	出资方式	资金来源	取得权益时间
15-4	孙平	有限合伙人	现金	自有资金	2018-2-6
15-5	彭涛	有限合伙人	现金	自有资金	2018-2-6
15-6	余俊材	有限合伙人	现金	自有资金	2018-2-6
15-7	谢雅	有限合伙人	现金	自有资金	2018-2-6
15-8	游佳明	有限合伙人	现金	自有资金	2018-2-6
15-9	黄勤布	有限合伙人	现金	自有资金	2018-2-6
15-10	王坤	有限合伙人	现金	自有资金	2018-2-6
15-11	青岛永成投资发展有限公司	有限合伙人	现金	自有资金	2018-2-6
16	深圳小辣椒科技有限责任公司	有限合伙人	现金	自有资金	2018-1-17
17	厦门瑞极投资有限公司	有限合伙人	现金	自有资金	2017-6-23
18	深圳市盘古拾陆号股权投资中心（有限合伙）	有限合伙人	现金	自有资金	2018-1-17
18-1	君信达私募基金管理（深圳）有限公司	普通合伙人	现金	自有资金	2017-6-19
18-2	徐玮	有限合伙人	现金	自有资金	2017-6-19
18-3	杨振兴	有限合伙人	现金	自有资金	2017-6-19
18-4	李建斌	有限合伙人	现金	自有资金	2017-6-19
18-5	徐玲	有限合伙人	现金	自有资金	2017-6-19
18-6	郑民	有限合伙人	现金	自有资金	2017-6-19
18-7	王迎新	有限合伙人	现金	自有资金	2017-6-19
18-8	吴丹	有限合伙人	现金	自有资金	2017-6-19
18-9	吴晓荣	有限合伙人	现金	自有资金	2017-6-19
19	陈永洲	有限合伙人	现金	自有资金	2018-1-17

## 5、繇子马利亚

序号	出资人名称	合伙人类型	出资方式	资金来源	取得权益时间
1	中山繇子约瑟股权投资中心（有限合伙）	普通合伙人	现金	自有资金	2017-10-11
1-1	深圳市繇子财富管理有限公司	普通合伙人	现金	自有资金	2016-5-25、 2017-1-24
1-2	陈叶秋	有限合伙人	现金	自有资金	2017-1-24
1-3	陈翠兰	有限合伙人	现金	自有资金	2017-1-24
1-4	梁结茵	有限合伙人	现金	自有资金	2017-1-24
1-5	卢毅强	有限合伙人	现金	自有资金	2017-1-24
1-6	陆荣进	有限合伙人	现金	自有资金	2017-1-24

序号	出资人名称	合伙人类型	出资方式	资金来源	取得权益时间
1-7	何锐衡	有限合伙人	现金	自有资金	2017-1-24
1-8	尹明翠	有限合伙人	现金	自有资金	2017-1-24
2	陈珊英	有限合伙人	现金	自有资金	2017-10-11
3	张晓君	有限合伙人	现金	自有资金	2017-10-11
4	林小丽	有限合伙人	现金	自有资金	2017-10-11
5	雷林	有限合伙人	现金	自有资金	2017-10-11
6	甘沛斯	有限合伙人	现金	自有资金	2017-10-11
7	李淑玲	有限合伙人	现金	自有资金	2017-10-11
8	赵艺鸣	有限合伙人	现金	自有资金	2017-10-11
9	沈聪	有限合伙人	现金	自有资金	2017-10-11
10	吕昊	有限合伙人	现金	自有资金	2017-10-11
11	陈瑶	有限合伙人	现金	自有资金	2017-10-11
12	刘宝玉	有限合伙人	现金	自有资金	2017-10-11
13	张伟玲	有限合伙人	现金	自有资金	2017-10-11
14	邹本红	有限合伙人	现金	自有资金	2017-10-11
15	温文滔	有限合伙人	现金	自有资金	2017-10-11
16	奚涛	有限合伙人	现金	自有资金	2017-10-11
17	张嘉勇	有限合伙人	现金	自有资金	2017-10-11

## 6、汇丰大通壹号

序号	出资人名称	合伙人类型	出资方式	资金来源	取得权益时间
1	深圳市汇丰大通基金管理 有限公司	普通合伙人	现金	自有资金	2015-6-11、 2017-3-6、 2017-6-15
2	深圳市汇丰大通资产管 理有限公司	有限合伙人	现金	自有资金	2018-9-28
3	牟晓辉	有限合伙人	现金	自有资金	2015-6-11
4	何建设	有限合伙人	现金	自有资金	2015-6-11
5	姜骏	有限合伙人	现金	自有资金	2015-6-11
6	李昂	有限合伙人	现金	自有资金	2015-6-11
7	黄仲斌	有限合伙人	现金	自有资金	2015-6-11
8	张宗辉	有限合伙人	现金	自有资金	2015-6-11
9	邵洪波	有限合伙人	现金	自有资金	2015-6-11

### （二）上述穿透披露情况在重组报告书披露后是否发生变动

经核查南平芒励多、南靖超然、易晟辉煌、晨晖朗姿、缙子马利亚及汇丰大通壹号的工商登记资料以及国家企业信用信息公示系统，自重组报告书首次

公告日后截至本报告书签署日，上述穿透披露情况未发生变化。

（三）如最终出资的法人或自然人取得标的资产权益的时点在本次交易停牌前六个月内及停牌期间，且为现金增资，补充披露穿透计算后的总人数是否符合《证券法》第十条发行对象不超过 200 名的相关规定

上市公司股票因本次交易自 2019 年 6 月 3 日开市起停牌，并于 2019 年 6 月 18 日开市起复牌。故本次交易停牌前六个月及停牌期间为 2018 年 12 月 3 日至 2019 年 6 月 17 日。在上述期间内取得标的资产权益的最终出资的法人或自然人人数情况如下：

序号	交易对方名称/姓名	交易对方类型	是否为备案私募基金	穿透核查人数
1	南平芒励多	有限合伙企业	否	2
2	罗晔	自然人	不适用	1
3	南靖超然	有限合伙企业	否	2
4	易晟辉煌	有限合伙企业	否	40
5	晨晖朗姿	有限合伙企业	是	68
6	縫子马利亚	有限合伙企业	是	24
7	李旭	自然人	不适用	1
8	黄立山	自然人	不适用	1
9	汇丰大通壹号	有限合伙企业	是	9
合 计				148

本次交易的交易对方穿透计算（剔除重复项）后合计人数为 148 名，未超过 200 人，符合《证券法》第十条的相关规定。

（四）补充披露交易对方中的有限合伙企业是否专为本次交易设立，是否以持有标的资产为目的，是否存在其他投资

交易对方名称	是否专为本次交易设立	是否以持有标的资产为目的	是否存在其他投资	存续期限
南平芒励多	是	是	否	长期
南靖超然	是	是	否	长期

交易对方名称	是否专为本次交易设立	是否以持有标的资产为目的	是否存在其他投资	存续期限
易晟辉煌	是	是	否	长期
晨晖朗姿	否	否	是	至 2026-12-29
汇丰大通壹号	否	否	是	长期
缙子马利亚	是	是	否	长期

经核查，晨晖朗姿、汇丰大通壹号存在除标的公司以外的其他对外投资情形，不属于专为本次交易而设立的企业，亦非以持有标的公司为目的。南平芒励多、南靖超然、易晟辉煌、缙子马利亚是专为本次交易设立且以持有标的公司而设立的合伙企业。

### （五）如专为本次交易设立，补充披露交易完成后最终出资的法人或自然人持有合伙企业份额的锁定安排

#### 1、南平芒励多合伙人锁定安排

南平芒励多合伙人胡范金、罗春承诺：“自承诺签署日至南平芒励多因本次交易取得华凯创意股份后的 36 个月内，本人所持有的南平芒励多的出资份额不会对外转让。”

#### 2、南靖超然合伙人锁定安排

南靖超然合伙人庄俊超、陈淑婷已出具承诺如下：“自承诺签署日至南靖超然因本次交易取得华凯创意股份后的 36 个月内，本人所持有的南靖超然的出资份额不会对外转让。”

#### 3、易晟辉煌合伙人锁定安排

易晟辉煌全体合伙人及易致辉煌全体合伙人已出具承诺如下：“自易晟辉煌取得上市公司因本次交易所发行的股份时，本人持有的易晟辉煌/易致辉煌的出资额自股份发行结束之日起 36 个月内不得转让，也不委托他人管理本人持有的易晟辉煌/易致辉煌的出资。如相关法律法规、证券监管规则或监管机构对本人持有的易晟辉煌/易致辉煌出资有更长期限要求的，本人同意按照法律法规、证券监管规则或监管机构的要求执行。如出现因本人违反上述承诺而导致上市公司的权益受到损害的情况，本人将依法承担相应的赔偿责任。”

易致辉煌对其所持易晟辉煌合伙份额的锁定期已出具承诺如下：“自易晟辉煌取得上市公司因本次交易所发行的股份时，本企业持有的易晟辉煌的出资额自股份发行结束之日起 36 个月内不得转让，也不委托他人管理本企业持有的易晟辉煌的出资。如相关法律法规、证券监管规则或监管机构对本企业持有的易晟辉煌出资有更长期限要求的，本企业同意按照法律法规、证券监管规则或监管机构的要求执行。如出现因本企业违反上述承诺而导致上市公司的权益受到损害的情况，本企业将依法承担相应的赔偿责任。”

#### 4、繸子马利亚合伙人锁定安排

中山繸子约瑟股权投资中心（有限合伙）、陈珊英、张晓君、林小丽、雷林、甘沛斯、李淑玲、赵艺鸣、冼聪、吕昊、陈瑶、刘宝玉、张伟玲、邹本红、温文滔、奚涛、张嘉勇等繸子马利亚全体 17 名合伙人，已出具承诺如下：

“本人/本企业持有繸子马利亚的出资额锁定期与繸子马利亚持有上市公司股份的锁定期保持一致。自繸子马利亚取得上市公司因本次交易所发行的股份时，繸子马利亚持有用于认购上市公司股份的目标公司股权的时间不足 12 个月的，则本人/本企业持有的繸子马利亚的出资额自股份发行结束之日起 36 个月内不得转让，也不委托他人管理本人/本企业持有的繸子马利亚的出资；繸子马利亚持有用于认购上市公司股份的目标公司股权的时间已满 12 个月的，则本人/本企业持有的繸子马利亚的出资额自股份发行结束之日起 12 个月内不得转让，也不委托他人管理本人/本企业持有的繸子马利亚的出资。如相关法律法规、证券监管规则或监管机构对本人/本企业持有的繸子马利亚出资有更长期限要求的，本人/本企业同意按照法律法规、证券监管规则或监管机构的要求执行。如出现因本人/本企业违反上述承诺而导致上市公司的权益受到损害的情况，本人/本企业将依法承担相应的赔偿责任。”

## 第四章 交易标的基本情况

本次交易的标的资产为易佰网络 90% 股权。

### 一、易佰网络基本情况

#### （一）基本信息

公司名称	深圳市易佰网络科技有限公司
企业性质	有限责任公司
注册地	深圳市龙岗区坂田街道大发埔社区里浦街7号TOD科技中心1栋101
主要办公地点	深圳市龙岗区坂田街道大发埔社区里浦街7号TOD科技中心1栋101
法定代表人	庄俊超
注册资本	1,282.6689 万元
成立日期	2011 年 10 月 20 日
统一社会信用代码	914403005840583015
经营范围	一般经营项目是：国内贸易；货物及技术进出口（法律、行政法规禁止的项目除外，法律、行政法规限制的项目须取得许可后方可经营）；国内货运代理；投资兴办实业（具体项目另行申报）；计算机软硬件的设计、技术开发与销售；网络科技设备及相关产品的设计及技术开发、技术咨询；网络技术开发、技术咨询；（不含限制项目）网络游戏、多媒体产品的系统集成的技术开发与销售；经营电子商务；供应链管理。（法律、行政法规禁止的项目除外；法律、行政法规限制的项目须取得许可后方可经营），海运、陆路、航空国际货运代理；代理报关，许可经营项目是：网站建设、网站设计。仓储服务；

#### （二）历史沿革

##### 1、2011 年 10 月，易佰网络设立

易佰网络成立于 2011 年 10 月 20 日，由自然人股东胡范金、庄俊超分别出资 6.00 万元、4.00 万元设立。

根据深圳市市场和质量监督管理委员会 2011 年 10 月 20 日出具的《深圳市政务信息资源共享电子监督系统比对结果信息单》，胡范金、庄俊超于 2011 年 9 月 29 日分别以货币出资 6.00 万元、4.00 万元，易佰网络累计实收资本为 10.00 万元。

2011 年 10 月 20 日，经深圳市市场和质量监督管理委员会核准，易佰网络

完成工商注册登记，并取得注册号为 440307105772339 的《企业法人营业执照》。

易佰网络设立时的股东出资情况如下：

单位：万元

序号	股东名称	认缴		实缴		出资方式
		出资额	比例	出资额	比例	
1	胡范金	6.00	60.00%	6.00	60.00%	货币
2	庄俊超	4.00	40.00%	4.00	40.00%	货币
合计		<b>10.00</b>	<b>100.00%</b>	<b>10.00</b>	<b>100.00%</b>	

## 2、2017年8月，易佰网络第一次增资

2017年8月16日，易佰网络召开股东会，决议将易佰网络注册资本由 10.00 万元增至 200.00 万元，其中胡范金认缴出资 120.00 万元，庄俊超认缴出资 80.00 万元。

2017年8月28日，易佰网络完成本次增资的工商变更程序。

本次变更后，易佰网络股权结构如下：

单位：万元

序号	股东名称	认缴		实缴		出资方式
		出资额	比例	出资额	比例	
1	胡范金	120.00	60.00%	6.00	60.00%	货币
2	庄俊超	80.00	40.00%	4.00	40.00%	货币
合计		<b>200.00</b>	<b>100.00%</b>	<b>10.00</b>	<b>100.00%</b>	

## 3、2018年9月，易佰网络第二次增资

### (1) 基本情况

2018年9月3日，易佰网络召开股东会，决议将易佰网络注册资本由 200.00 万元增至 1,000.00 万元，其中胡范金认缴 600.00 万元，庄俊超认缴 400.00 万元。

2018年9月5日，易佰网络完成本次增资的工商变更程序。

本次变更后，易佰网络股权结构如下：



单位：万元

序号	股东名称	认缴		实缴		出资方式
		出资额	比例	出资额	比例	
1	胡范金	600.00	60.00%	6.00	60.00%	货币
2	庄俊超	400.00	40.00%	4.00	40.00%	货币
合计		<b>1,000.00</b>	<b>100.00%</b>	<b>10.00</b>	<b>100.00%</b>	

#### 4、2019年1月，易佰网络第一次股权转让

2018年9月5日，易佰网络召开股东会，同意股权转让事宜如下：

(1) 胡范金将其持有易佰网络 367.2728 万元注册资本（其中实缴 6.00 万元，认缴 361.2728 万元）以 6.00 万元的价格转让给南平芒励多，将其持有易佰网络 178.1817 万元注册资本（未实缴）以 1 元的价格转让给佰乐星辰，将其持有易佰网络 54.5455 万元注册资本（未实缴）以 1 元的价格转让给聚彩熠辉；

(2) 庄俊超将其持有易佰网络 244.8485 万元注册资本（其中已实缴 4 万元，认缴 240.8485 万元）以 4 万元的价格转让给南靖超然，将其持有易佰网络 118.7878 万元注册资本（未实缴）以 1 元的价格转让给南平佰龄，将其持有易佰网络 36.3637 万元注册资本（未实缴）以 1 元的价格转让给南靖志千里；

(3) 其他股东放弃优先购买权。

同日，胡范金与南平芒励多、佰乐星辰、聚彩熠辉签署《股权转让协议书》，庄俊超与南靖超然、南平佰龄、南靖志千里签署《股权转让协议书》，约定本次股权转让事宜。

南平芒励多、佰乐星辰、聚彩熠辉为胡范金、罗春夫妇共同出资设立的有限合伙企业；南靖超然、南平佰龄、南靖志千里为庄俊超、陈淑婷夫妇共同出资设立的有限合伙企业。

根据易佰网络提供的出资凭证，本次股权转让后，易佰网络股东于 2019 年 2 月 22 日前已缴足全部注册资本。

2019 年 1 月 28 日，易佰网络完成上述工商变更登记。

本次股权转让完成后，易佰网络股权结构如下：

单位：万元

序号	股东名称	认缴		实缴		出资方式
		出资额	比例	出资额	比例	
1	南平芒励多	367.27	36.73%	367.27	36.73%	货币
2	南靖超然	244.85	24.48%	244.85	24.48%	货币
3	佰乐星辰	178.18	17.82%	178.18	17.82%	货币
4	南平佰龄	118.79	11.88%	118.79	11.88%	货币
5	聚彩熠辉	54.55	5.45%	54.55	5.45%	货币
6	南靖志千里	36.36	3.64%	36.36	3.64%	货币
合计		<b>1,000.00</b>	<b>100.00%</b>	<b>1,000.00</b>	<b>100.00%</b>	

(2)胡范金和庄俊超在2018年7月设立南平芒励多和南靖超然以及在2019年1月由直接持有易佰网络股权转为由多个合伙企业间接持股的原因

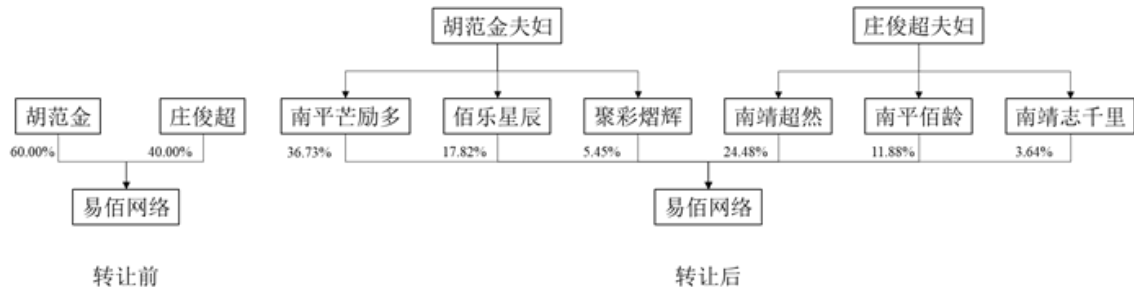
2018年7月4日，易佰网络、胡范金、庄俊超与周新华、罗晔、李旭、黄立山签署《合作框架协议》，约定在先决条件满足后，周新华、罗晔、李旭、黄立山合计从胡范金、庄俊超受让易佰网络32%的股权，其中周新华或罗晔、李旭、黄立山受让易佰网络股权比例分别为27%、3%、2%。

该次股权转让的先决条件如下：1、易佰网络的注册资本已缴足；2、2018年9月30日前，经双方认可的具有证券从业资质的会计师事务所对易佰网络2017年财务报表出具无保留意见的审计报告，且经审计确认的合并报表口径扣除非经常性损益后归属于母公司股东的净利润不低于3,000.00万元；3、2018年9月30日前，根据2017年6月28日易佰网络、胡范金、庄俊超与缙子马利亚、汇丰大通壹号、汇丰大通叁号签署的《投资协议》，缙子马利亚、汇丰大通壹号、汇丰大通叁号已将4,000.00万元借款转为对易佰网络的投资款，或已书面同意该等安排，或已书面明确不将借款转为投资款；4、前期周新华、罗晔给付的6,000.00万元借款实际用于易佰网络的生产经营，不存在挪作他用的情形。

为配合该次股权转让事宜，优化易佰网络的股权结构，胡范金、庄俊超决定将其直接持有的易佰网络股权转为通过有限合伙企业间接持有，并于福建省区域内合计设立6个有限合伙企业，其中佰乐星辰、聚彩熠辉、南平佰龄、南靖志千里所持易佰网络股权拟转让给罗晔、李旭、黄立山，胡范金、庄俊超的

剩余股权通过南平芒励多、南靖超然间接持有。

股权转让结构图如下：



根据《合作框架协议》的约定，罗晔等人受让股权存在一定的先决条件，因此，胡范金、庄俊超为配合该次股权转让事宜于2018年7月注册6个有限合伙企业，待上述先决条件基本满足之后、罗晔等人正式入股之前，才于2019年1月完成将其直接持有的易佰网络股权转为由有限合伙企业间接持股的工商变更登记。

此外，2018年下半年，易佰网络拟实施员工股权激励，经各方协商，为确保易佰网络股权结构清晰无争议，决定在员工股权激励实施完成后，再完成罗晔、李旭、黄立山的入股的工商登记程序。在实施员工股权激励过程中，确定激励员工名单及入股价格需易佰网络实际控制人与员工协商，各员工筹措入股资本金亦需一定的时间。2019年1月25日，易晟辉煌持股人员最终予以确定；2019年3月28日，易晟辉煌全体合伙人完成足额实缴全部出资额。

综上，2018年胡范金、庄俊超直接持有易佰网络股权转为由多个合伙企业间接持股的工商登记完成日为2019年1月28日，相较2018年7月6个有限合伙成立，时间跨度较长，主要原因为6个有限合伙成立目的为配合罗晔等人的股权转让，而胡范金、庄俊超需等待上述先决条件全部满足或预期能够满足，方能确定罗晔等人入股所致。

(3) 员工持股平台、A轮投资方和罗晔、李旭、黄立山、晨晖朗姿在2019年1月-3月期间增资或受让易佰网络股权的原因，是否存在其他利益安排和保底协议

员工持股平台、A轮投资方、罗晔、李旭、黄立山、晨晖朗姿入股易佰网络

的工商变更登记日期和相应协议签署时间如下：

序号	转让方	受让方/增资方	背景	工商变更日期	协议签署日期
1	胡范金、庄俊超	南平芒励多、佰乐星辰、聚彩熠辉、南靖超然、南平佰龄、南靖志千里	创始人股东直接持股转为间接持股	2019.1.28	2018.9.5
2	-	易晟辉煌	员工持股平台增资入股	2019.1.29	2019.1.29
3	-	缙子马利亚、汇丰大通壹号、汇丰大通叁号	A轮投资方债转股	2019.2.1	2017.6.28
4	佰乐星辰、聚彩熠辉、南平佰龄、南靖志千里	罗晔、李旭、黄立山	罗晔等人受让股权入股	2019.3.5	2018.7.4
5	-	晨晖朗姿	B轮投资方增资入股	2019.3.28	2018.12.12

员工持股平台、A轮投资方、罗晔、李旭、黄立山、晨晖朗姿入股易佰网络集中在2019年1-3月完成工商登记，主要原因如下：

1) 为配合罗晔等人的股权转让，优化股权结构，胡范金、庄俊超将其直接持有易佰网络股权转为6个有限合伙企业间接持股，该工商变更需待易佰网络、胡范金、庄俊超与罗晔等人签署的《合作框架协议》约定的债转股先决条件满足之后和罗晔等人正式入股之前完成；

2) 为确保股权清晰无争议，经各方协商，员工持股平台易晟辉煌增资入股易佰网络的工商变更登记需在A轮投资人、罗晔等人、晨晖朗姿入股前完成；

3) 为确保易佰网络历次融资、股权转让估值的延续性，A轮投资人、罗晔等人、晨晖朗姿入股工商登记的先后顺序，依据其实际签订入股协议时间确定。

综上，员工持股平台、A轮投资方、罗晔、李旭、黄立山、晨晖朗姿集中在2019年1-3月完成入股易佰网络的工商登记，是易佰网络优化股权结构和各方友好协商的结果。经查阅易佰网络历次增资、股权转让协议和各股东出具的说明，除投资者与易佰网络、胡范金、庄俊超约定的业绩对赌条款（截至目前已中止执行）外，不存在其他利益安排和保底协议。

## 5、2019年1月，易佰网络第三次增资

2019年1月29日，易佰网络召开股东会，决议将注册资本由1,000万元增至1,111.1111万元，新增注册资本全部由易晟辉煌实缴。易晟辉煌共增资995.91万元，其中111.1111万元计入注册资本，884.7989万元计入资本公积。

根据易佰网络提供的出资凭证，易晟辉煌于2019年3月29日、2019年4月1日合计缴纳本次增资款995.91万元。

2019年1月29日，易佰网络完成上述工商变更登记。

本次增资完成后，易佰网络股权结构如下：

单位：万元

序号	股东名称	出资额	出资比例	出资方式
1	南平芒励多	367.27	33.05%	货币
2	南靖超然	244.85	22.04%	货币
3	佰乐星辰	178.18	16.04%	货币
4	南平佰龄	118.79	10.69%	货币
5	易晟辉煌	111.11	10.00%	货币
6	聚彩熠辉	54.55	4.91%	货币
7	南靖志千里	36.36	3.27%	货币
合计		<b>1,111.11</b>	<b>100.00%</b>	

## 6、2019年2月，易佰网络第四次增资

易佰网络本次增资为A轮融资，A轮投资方入股易佰网络的工商变更登记日期为2019年2月1日，但与易佰网络及其股东洽谈和确定投资的日期应追溯至2017年6月。2017年6月28日，易佰网络、胡范金、庄俊超与繸子马利亚、汇丰大通壹号、汇丰大通叁号签署《投资协议》，约定繸子马利亚向易佰网络提供2,000.00万元借款，汇丰大通壹号、汇丰大通叁号合计向易佰网络提供2,000.00万元借款，借款期限为24个月，投资方可在借款期限届满前或借款到期后10个工作日内以书面形式通知公司是否实施债转股，并约定转股时投前估值为4.4亿元。

**(1) 2017年6月签署《投资协议》的主要内容、A轮投资方通知易佰网络实施债转股的时间是否符合协议约定**

2017年6月28日，易佰网络、胡范金、庄俊超与繸子马利亚、汇丰大通壹号、汇丰大通叁号（以下简称“A轮投资方”）签署《投资协议》，主要内容如下：

主要条款	主要内容
增资金额	繸子马利亚增资 2,000 万元, 汇丰大通壹号、汇丰大通叁号合计增资 2,000 万元
本次增资估值	投前估值为 4.4 亿元, 增资比例为 8.3333%
增资形式	A 轮投资方先以债权方式借款给易佰网络, 借款期限不超过 24 个月（从款项划入指定账户之日起算）, 借款年化利率 4.5%, 待先决条件满足后, 于借款期满前或借款到期后 10 个工作日内, A 轮投资方可以书面通知易佰网络是否将增资款转为股权
债转股的先决条件	<ol style="list-style-type: none"> <li>1、由具有证券从业资格的会计师事务所对易佰网络出具 2017 年、2018 年、2019 年任一年度审计报告后, 净利润不低于 4,500 万元、6,300 万元、8,820 万元;</li> <li>2、A 轮投资方实施债转股时, 易佰网络债转股增资时的投前估值为 4.4 亿元, 本次投资 4,000 万元, A 轮投资方占股比例为 8.3333%;</li> <li>3、如在实施债转股前, 易佰网络进行任何融资均需经过 A 轮投资方同意。若其他投资者投资条件优于本次投资转股条件, 各方同意 A 轮投资方享有同等条件;</li> <li>4、易佰网络以盈余公积或未分配利润转增股份过程中产生的相关税费, 均由胡范金、庄俊超承担。</li> </ol>
借款或增资款用途	用于易佰网络的运营
股权回购条款	<p>若在实施债转股后, 如易佰网络未能达到以下条件, A 轮投资方有权要求易佰网络按照 10% 年利率回购所有股权:</p> <ol style="list-style-type: none"> <li>1、公司 2017 年、2018 年、2019 年任一年度经具有证券从业资格的会计师事务所审计后的净利润低于当年承诺净利润（分别为 4,500 万元、6,300 万元、8,820 万元）的 85%;</li> <li>2、公司未能在 2020 年 12 月 31 日前实现在深圳证券交易所主板、中小板或创业板并购增发上市或直接 IPO 挂牌上市;</li> <li>3、公司控股股东、实际控制人、管理层重要成员或核心技术人员出现不履行竞业禁止义务的行为;</li> <li>4、公司控股股东、实际控制人、管理层重要成员或核心技术人员发生重大违法违规行为, 并对公司上市有不利影响;</li> <li>5、公司控股股东、实际控制人持股比例或其表决权发生重大变化, 或控股股东、实际控制人出现重大个人诚信问题, 尤其是目标公司出现 A 轮投资方不知情的账外现金销售收入时;</li> <li>6、公司的核心业务发生重大变化（A 轮投资方书面同意的除外）;</li> <li>7、公司被托管或进入破产程序;</li> <li>8、A 轮投资方认为任何可能影响或损害 A 轮投资方投资权益的情况。</li> </ol>
股权质押条件	胡范金需将其持有易佰网络的 4.167% 股权质押给繸子马利亚, 将其持有的 4.167% 股权质押给汇丰大通壹号和汇丰大通叁号, A 轮投资方在债转股时解除质押（经交易双方协商, 该条款未实际履行）

上述《投资协议》约定的股权回购条款已于 2019 年 7 月 31 日经各方签署的《补充协议》中止执行。

根据《投资协议》约定，A 轮投资方向易佰网络提供的借款期限为不超过 24 个月（从款项划入指定账户之日起算），待先决条件满足后，于借款期满前或借款到期后 10 个工作日内，A 轮投资方可以书面通知易佰网络是否将增资款转为股权。

A 轮投资方已于 2017 年 6 月 22 日-30 日将上述借款支付给易佰网络；2018 年 9 月，繸子马利亚、汇丰大通壹号、汇丰大通叁号向易佰网络、胡范金、庄俊超发出通知，分别将其持有的对易佰网络的 2,000.00 万元、900.00 万元、1,100.00 万元债权转为股权。A 轮投资方向易佰网络发出债转股通知时，借款期限尚未届满，因此 A 轮投资方通知易佰网络实施债转股的时间符合协议约定。

## （2）A 轮投资方向易佰网络债转股的原因

2017 年 6 月，易佰网络经营规模较小，且未出具经审计的财务报告。A 轮投资人出于投资谨慎性考虑，先以债权形式向易佰网络出资，待先决条件满足后，方转为股权，先决条件主要是由具有证券从业资格的会计师事务所对易佰网络出具 2017 年、2018 年、2019 年任一年度审计报告后，净利润不低于 4,500 万元、6,300 万元、8,820 万元。上述约定为交易各方基于易佰网络当时经营情况谈判结果，具有商业合理性。

根据易佰网络提供的出资凭证，繸子马利亚、汇丰大通壹号、汇丰大通叁号已于 2017 年 6 月 30 日前将协议约定借款金额汇入易佰网络账户。

2018 年 9 月，繸子马利亚、汇丰大通壹号、汇丰大通叁号向易佰网络、胡范金、庄俊超发出通知，分别将其持有的对易佰网络的 2,000.00 万元、900.00 万元、1,100.00 万元债权转为股权。

2019 年 2 月 1 日，易佰网络股东会决议将注册资本增至 1,212.1221 万元，其中：繸子马利亚增资 2,000.00 万元（50.5055 万元计入注册资本，1,949.4945 万元计入资本公积），汇丰大通壹号增资 900.00 万元（22.7275 万元计入注册资本，877.2725 万元计入资本公积），汇丰大通叁号增资 1,100.00 万元（27.7780

万元计入注册资本，1,072.2220 万元计入资本公积）。

2019 年 2 月 1 日，易佰网络完成上述工商变更登记。

2019 年 8 月 15 日，深圳市万隆资产评估有限公司出具深圳万隆评报字[2019]第 28 号《评估报告》，对繸子马利亚、汇丰大通壹号、汇丰大通叁号对易佰网络的债权进行了评估，确定上述债权评估值分别为 2,000.00 万元、900.00 万元、1,100.00 万元。

本次增资完成后，易佰网络股权结构如下：

单位：万元

序号	股东名称	出资额	出资比例	出资方式
1	南平芒励多	367.27	30.30%	货币
2	南靖超然	244.85	20.20%	货币
3	佰乐星辰	178.18	14.70%	货币
4	南平佰龄	118.79	9.80%	货币
5	易晟辉煌	111.11	9.17%	货币
6	聚彩熠辉	54.55	4.50%	货币
7	繸子马利亚	50.51	4.17%	货币
8	南靖志千里	36.36	3.00%	货币
9	汇丰大通叁号	27.78	2.29%	货币
10	汇丰大通壹号	22.73	1.88%	货币
合计		<b>1,212.12</b>	<b>100.00%</b>	

## 7、2019 年 3 月，易佰网络第二次股权转让

本次股权转让的工商变更登记日期为 2019 年 3 月 5 日，但股权转让各方洽谈和确定投资应追溯至 2018 年 7 月。2018 年 7 月 4 日，易佰网络、胡范金、庄俊超与周新华、罗晔、李旭、黄立山签署《合作框架协议》，约定由周新华和罗晔夫妇向胡范金、庄俊超分别借款 3,600.00 万元，2,400.00 万元，用于易佰网络的生产经营；同时约定在先决条件满足后，将上述合计 6,000.00 万元的债权转为对易佰网络的股权，周新华、罗晔、李旭、黄立山另行追加 13,200.00 万元，用于受让胡范金、庄俊超通过各自持股平台持有的易佰网络股权。主要内容如下：

主要条款	主要内容
借款条款	协议生效 10 个工作日内，罗晔或周新华向胡范金、庄俊超先行提供 6,000 万元借款，借款用于易佰网络的生产经营



主要条款	主要内容
股权转让条款	在先决条件满足后，周新华或罗晔、李旭、黄立山合计从胡范金、庄俊超受让易佰网络 32% 的股权，易佰网络整体估值 6 亿元，合计股权转让款为 1.92 亿元，周新华或罗晔、李旭、黄立山受让易佰网络股权比例分别为 27%、3%、2%
股权转让先决条件	1、易佰网络的注册资本已缴足； 2、2018 年 9 月 30 日前，经双方认可的具有证券从业资质的会计师事务所对易佰网络 2017 年财务报表出具无保留意见的审计报告，且经审计确认的合并报表口径扣除非经常性损益后归属于母公司股东的净利润不低于 3,000.00 万元； 3、2018 年 9 月 30 日前，根据 2017 年 6 月 28 日易佰网络、胡范金、庄俊超与繆子马利亚、汇丰大通壹号、汇丰大通叁号签署《投资协议》，繆子马利亚、汇丰大通壹号、汇丰大通叁号已将 4,000.00 万元借款转为对易佰网络的投资款，或已书面同意该等安排，或已书面明确不将借款转为投资款； 4、前期周新华、罗晔给付的 6,000.00 万元借款实际用于易佰网络的生产经营，不存在挪作他用的情形。
利润承诺	股权转让时，胡范金、庄俊超承诺易佰网络 2018 年、2019 年经审计后的净利润不低于 6,000 万元、9,000 万元

根据易佰网络及交易各方提供的转账凭证，2018 年 7 月 13 日-16 日，周新华向胡范金、庄俊超分别转入 3,600.00 万元、2,400.00 万元借款，2018 年 7 月 13 日-16 日，胡范金、庄俊超将上述借款全额汇入易佰网络账户；2019 年 2 月 20 日-3 月 20 日，易佰网络向胡范金、庄俊超累计偿还 6,000.00 万元借款，2019 年 3 月 21 日，胡范金、庄俊超向周新华偿还 6,000.00 万元借款；2019 年 2 月 27 日-2019 年 3 月 29 日，罗晔、李旭、黄立山分别向胡范金、庄俊超控制的合伙企业支付 16,200.00 万元、1,800.00 万元、1,200.00 万元股权受让款，合计 1.92 亿元；2019 年 3 月 5 日，易佰网络完成股权转让工商变更登记。

2019 年 2 月 26 日，易佰网络召开股东会，同意股权转让如下：1) 原股东佰乐星辰将其持有易佰网络 178.18 万元注册资本以 8,820 万元转让给罗晔；2) 原股东南平佰龄将其持有易佰网络 118.79 万元注册资本以 5,880 万元转让给罗晔；3) 原股东聚彩熠辉将其持有易佰网络 30.31 万元注册资本以 1,500 万元转让给罗晔，将其持有易佰网络 24.24 万元注册资本以 1,200 万元转让给黄立山；4) 南靖志千里将其持有易佰网络 36.36 万元注册资本以 1,800 万元转让给李旭；5) 其他股东同意放弃优先受让权。

同日，交易各方签订《股权转让协议》，约定本次股权转让事宜。

2019年3月5日，易佰网络完成上述工商变更登记。根据交易各方提供的银行转账凭证，本次股权受让方已足额支付了股权转让款。

根据佰乐星辰、南平佰龄、聚彩熠辉、南京志千里提供的《纳税申报表》及《完税证明》，本次股权转让的转让方合伙人已足额缴纳本次股权转让涉及的个人所得税。

本次转让完成后，易佰网络股权结构如下：

单位：万元

序号	股东名称	出资额	出资比例	出资方式
1	南平芒励多	367.27	30.30%	货币
2	罗晔	327.27	27.00%	货币
3	南靖超然	244.85	20.20%	货币
4	易晟辉煌	111.11	9.17%	货币
5	繇子马利亚	50.51	4.17%	货币
6	李旭	36.36	3.00%	货币
7	汇丰大通叁号	27.78	2.29%	货币
8	黄立山	24.24	2.00%	货币
9	汇丰大通壹号	22.73	1.88%	货币
合计		1,212.12	100.00%	

#### (1) 《合作框架协议》未约定华凯创意后续收购事宜

通过核查协议文本，易佰网络、胡范金、庄俊超与周新华、罗晔、李旭、黄立山签署的《合作框架协议》未约定华凯创意后续收购易佰网络事宜。

(2) 结合罗晔受让易佰网络股权的价款与本次获得上市公司的股份对价，补充披露本次交易不存在关联方利益输送

2018年7月约定的罗晔受让易佰网络股权比例为27%，易佰网络整体估值6亿元，罗晔支付对价为16,200.00万元；本次交易易佰网络100%估值为16.8亿元，罗晔获得的交易对价为42,865.16万元。两次交易作价由于估值时点的背景情况不同而有所差异，不存在关联方利益输送，具体分析如下：

#### 1) 2018年7月股权转让估值合理性

①2018年年中易佰网络业绩增速较为平缓，全年承诺业绩相对保守

2018 年年中，罗晔等人与胡范金、庄俊超洽谈投资易佰网络事宜之前，易佰网络 2018 年上半年业绩增速较为平缓，2018 年一季度、二季度营业收入与 2017 年四季度相比分别增长 4.37%和下降 4.64%。管理层基于历史业绩表现，保守承诺 2018 年和 2019 年净利润不低于 6,000 万元和 9,000 万元，并以 2018 年预计净利润的 10 倍确定标的公司整体估值为 60,000 万元。

### ②2018 年年中美国宣布加征关税，影响跨境出口电商整体融资环境

2018 年 5 月以来，美国政府接连宣布对从中国进口的部分商品加征关税，在相关影响尚不明晰的情况下，投资者对跨境出口电商未来发展普遍持谨慎观望态度。受此影响，多个 2018 年年初与易佰网络洽谈的投资者在年中决定暂缓出资，导致易佰网络面临较为困难的外部融资环境。在此背景下，罗晔等人在投资易佰网络时采用先以债权后转为股权形式，并设置了债权转为股权的一系列先决条件，亦表明投资人基于宏观经济及行业情况实施对外投资决策的谨慎性。

### ③2018 年年中为应对下半年业务旺季来临易佰网络资金需求强烈

受西方感恩节、圣诞节、黑色星期五等假日因素的影响，跨境出口电商行业的销售旺季一般体现在每年的第四季度，加之海外仓发货模式下从商品采购款支付完毕至境外入仓的周期长达 1-3 个月，易佰网络在 2018 年年中急需补充流动资金，以应对 2018 年下半年的潜在市场机会。

综上，受 2018 年年中宏观经济环境影响，考虑到易佰网络业绩情况以及为应对下半年业务旺季的资金需求，罗晔等人与胡范金、庄俊超经友好协商，依据 2018 年、2019 年预计实现的业绩情况，确定该次股权转让估值为 6 亿元，具有合理性。

## 2) 本次交易估值的合理性

### ①股东资金支持助力易佰网络 2018 年下半年及后续业绩快速增长

跨境出口电商企业在业务旺季来临之前用于铺货的流动资金需求会显著增大，具有典型的资金驱动型特征。2018 年 7 月签署《合作框架协议》后，周新华、罗晔夫妇向胡范金、庄俊超提供借款 6,000 万元，后者按照约定将该笔款

项借给易佰网络，用于扩大业绩规模。易佰网络营运资金得到补充后迅速转化为存货，商品采购规模大幅提升，推动了 2018 年下半年及 2019 年业绩的快速增长，2018 年全年收入同比增长 97.88%，为本次交易估值奠定了业绩基础。

### ②本次交易依据《评估报告》确定估值

本次交易估值基于评估师出具的《易佰网络评估报告》收益法估值结果，易佰网络 100%股权估值为 16.80 亿元，本次估值基于易佰网络历史期间已实现业绩以及对易佰网络未来现金流的合理预测，具有合理性。

上市公司与交易对方针对本次交易签订《购买资产协议》及其补充协议时，易佰网络经审计的 2018 年扣除非经常性损益后归属于母公司所有者的净利润为 9,002.68 万元，且 2019 年、2020 年、2021 年、2022 年的承诺净利润分别不低于 14,100 万元、17,000 万元、20,400 万元、25,100 万元，与 2018 年 7 月签订股权转让协议时点相比，易佰网络的经营业绩已有较大幅度的提高。2019 年 1-8 月实现营业收入为 218,877.23 万元，扣除非经常性损益后归属于母公司所有者的净利润为 10,889.53 万元。2019 年 1-8 月已实现净利润占 2019 年承诺净利润的 77.23%，加之跨境出口电商行业的销售旺季一般体现每年的第四季度，预计 2019 年实现承诺净利润的可能性较大。

### ③本次交易估值与罗晔等人受让股权基于预计净利润的市盈率倍数相接近

罗晔等人受让易佰网络股权以 2018 年预计净利润的 10 倍确定标的公司整体估值为 60,000 万元。本次交易作价对应 2019 年承诺净利润的动态市盈率为 11.91 倍，两次交易估值基于预计净利润的市盈率倍数相接近，差异主要为前者考虑了少数股权折价影响。

罗晔等人通过受让股权成为易佰网络的少数股东后，未实际参与易佰网络的日常经营管理，在易佰网络日常经营和对外事务的重大决策中影响较小。本次交易完成后，上市公司将取得易佰网络的控股权，因此前次股权转让作价估值基于预计净利润的市盈率倍数略低于本次交易，具有合理性。

综上，本次交易估值具有合理性。

3) 2018 年 7 月股权转让及本次交易未损害易佰网络和上市公司利益，不存

## 在关联方利益输送

2018年7月罗晔等人通过股权转让而非增资形式取得易佰网络股权，对易佰网络的收购溢价由股权转让方承担，不影响易佰网络的所有者权益，未损害易佰网络的利益。本次交易估值依据评估报告确定，估值具有合理性，并设置业绩对赌条款保障上市公司的权益，未损害上市公司的利益。2018年7月股权转让除协议约定外，罗晔、周新华与胡范金、庄俊超之间不存在其他潜在利益安排。

综上，2018年7月股权转让及本次交易，未损害易佰网络和上市公司利益，不存在关联方利益输送。

(3) 李旭、黄立山参与《合作框架协议》的原因以及是否曾向易佰网络或胡范金、庄俊超提供借款

李旭、黄立山为职业投资人，具有较丰富的股权投资经验，通过周新华、罗晔获悉易佰网络的投资机会后，看好跨境出口电商行业的发展前景，因而决定投资易佰网络。《合作框架协议》约定由罗晔或周新华向胡范金、庄俊超提供6,000.00万元借款，后者将该笔资金借给易佰网络用于补充流动资金，李旭、黄立山作为跟投方未曾向易佰网络或胡范金、庄俊超提供借款，两人参与签署《合作框架协议》的目的是为提前锁定投资机会，确定股权转让金额及持股比例，待协议约定的先决条件满足后再出资受让易佰网络的股权。

(4) 罗晔等人向易佰网络股东先行借款，后受让股权的原因

在2018年年中签署《合作框架协议》前，易佰网络2018年经营业绩可实现性存在较大不确定性，且考虑到易佰网络2017年财务数据尚未经会计师审计并出具无保留意见审计报告以及A轮投资人的债转股尚未完成工商登记等情况，罗晔等人基于投资谨慎性考虑，决定先以债权形式借款给易佰网络支持其日常经营，待协议约定的先决条件全部满足后再转为股权。上述约定为交易各方谈判的结果，具有商业合理性。

## 8、2019年3月，易佰网络第三次股权转让

因汇丰大通叁号未取得私募基金备案，2019年3月27日，汇丰大通叁号与

南靖超然签订《股权转让协议书》，汇丰大通叁号将其持有的易佰网络 27.778 万元注册资本以 1,672.94 万元转让给南靖超然。

2019 年 3 月 27 日，易佰网络完成上述工商变更登记，根据交易双方提供的银行转账凭证，本次股权受让方已足额支付了股权转让款。

本次转让完成后，易佰网络股权结构如下：

单位：万元

序号	股东名称	出资额	出资比例	出资方式
1	南平芒励多	367.27	30.30%	货币
2	罗晔	327.27	27.00%	货币
3	南靖超然	272.63	22.49%	货币
4	易晟辉煌	111.11	9.17%	货币
5	繸子马利亚	50.51	4.17%	货币
6	李旭	36.36	3.00%	货币
7	黄立山	24.24	2.00%	货币
8	汇丰大通壹号	22.73	1.88%	货币
合计		<b>1,212.12</b>	<b>100.00%</b>	

## 9、2019 年 3 月，易佰网络第五次增资

易佰网络本次增资为 B 轮融资，B 轮投资方入股易佰网络的工商变更登记日期为 2019 年 3 月 28 日，但与易佰网络及其股东洽谈和确定投资的日期应追溯至 2018 年 12 月。2018 年 12 月 12 日，易佰网络、胡范金、庄俊超、易晟辉煌、南平芒励多、南靖超然、佰乐星辰、南平佰龄、聚彩熠辉、南靖志千里、繸子马利亚、汇丰大通壹号、汇丰大通叁号及晨晖朗姿签订《投资协议》和《股东协议》，晨晖朗姿增资 5,500.00 万元，其中 70.5468 万元计入注册资本，5,429.4532 万元计入资本公积。

2019 年 3 月 28 日，易佰网络召开股东会决议，同意将注册资本增至 1,282.6689 万元，新增注册资本全部由晨晖朗姿出资。

根据易佰网络提供的出资凭证，晨晖朗姿于 2018 年 12 月 21 日将首期增资款 2,000 万元划入易佰网络账户，并于 2019 年 3 月 28 日将剩余增资款 3,500 万元划入易佰网络账户。

2019 年 3 月 28 日，易佰网络完成上述工商变更登记。

本次增资完成后，易佰网络股权结构如下：

单位：万元

序号	股东名称	出资额	出资比例	出资方式
1	南平芒励多	367.27	28.63%	货币
2	罗晔	327.27	25.52%	货币
3	南靖超然	272.63	21.25%	货币
4	易晟辉煌	111.11	8.66%	货币
5	晨晖朗姿	70.55	5.50%	货币
6	繸子马利亚	50.51	3.94%	货币
7	李旭	36.36	2.84%	货币
8	黄立山	24.24	1.89%	货币
9	汇丰大通壹号	22.73	1.77%	货币
合计		1,282.67	100.00%	

## 10、历次增资、股权转让涉及业绩对赌及解除情况

(1) 对赌协议的签署时间和主要内容，截至目前对赌协议的履行情况，标的资产是否实现承诺业绩，是否触发股权回购等机制，是否存在潜在纠纷

### 1) 前述协议涉及的对赌条款情况

易佰网络与外部股东签署的相关协议涉及的对赌条款情况如下：

序号	签署时间	业绩补偿方	投资方	对赌条款具体内容
1	2017年6月28日	易佰网络	繸子马利亚、汇丰大通壹号、汇丰大通叁号	在实施债转股后，如易佰网络未能达到以下条件，投资方有权要求易佰网络按照10%年利率回购所有股权：1) 易佰网络2017年、2018年、2019年承诺净利润分别为4,500万元、6,300万元、8,820万元，若任一年度经具有证券从业资格的会计师事务所审计后的净利润低于当年承诺净利润的85%；2) 易佰网络未能在2020年12月31日前实现在深圳证券交易所主板、中小板或创业板并增发上市或直接IPO挂牌上市；3) 公司控股股东、实际控制人、管理层主要成员或核心技术人员出现不履行竞业禁止义务的行为；4) 公司控股股东、实际控制人、管理层重要成员或核心技术人员发生重大违法违规行为，并对公司上市有不利影响；5) 公司控股股东、实际控制人持股比例或其表决权发生重大变化，或控股股东、实际控制人出现重大个人诚信问题，尤其是目标公司出现易佰网络不知情的账外现金销售收入时；6) 公司的核心业务发生重大变化（易佰网络书面同意的除外）；7)

序号	签署时间	业绩补偿方	投资方	对赌条款具体内容
				公司被托管或进入破产程序；8) 投资方认为任何可能影响或损害投资方投资权益的情形。
2	2018年7月4日签署《合作框架协议》，2019年2月26日签署正式《股权转让协议》	胡范金、庄俊超	罗晔、黄立山、李旭	<p>1、业绩补偿条款：胡范金、庄俊超向投资方承诺，易佰网络2018年和2019年的净利润分别不低于6,000万元和9,000万元。如易佰网络任何一年未完成上述业绩承诺，投资方有权选择要求胡范金、庄俊超进行股权补偿或现金补偿。</p> <p>2、股权回购条款：各方一致同意并保证：截至2020年12月31日，易佰网络仍未实现整体出售给境内上市公司，投资方均有权在法律允许的前提下选择要求胡范金、庄俊超共同收购投资人所持易佰网络的全部股权，收购价格应等于投资人的投资总额按照单利8%年利率计算的本金与利息之和，已支付给投资人的税后现金股利从中扣除。</p> <p>3、反稀释条款：各方同意，本次交易完成后，如果易佰网络再次融资，除非经罗晔等方书面同意，认缴新增注册资本的新股东对易佰网络投资前的估值不应低于如下金额，同时罗晔等方有权按届时的股权比例优先认购今后易佰网络新增的注册资本，以保持其股权比例不变：1) 易佰网络再次融资发生在本次交易完成后12个月内，不应低于7.5亿元；2) 易佰网络再次融资发生在本次交易完成后12个月后，不应低于9亿元。</p>
3	2018年12月12日	胡范金、庄俊超	晨晖朗姿	<p>1、业绩补偿：易佰网络承诺2018年、2019年、2020年实际净利润分别不低于8,000.00万元、10,000.00万元、14,000.00万元，若易佰网络任一年度净利润低于该年度对应承诺净利润的90%，则晨晖朗姿有权要求易佰网络实际控制人胡范金及创始人庄俊超进行现金补偿或股份补偿。</p> <p>2、晨晖朗姿享有新增注册资本的优先认购权、优先购买权、共同出售权、优先清算权、反稀释权等特殊权利</p>

2) 截至目前对赌协议的履行情况，标的公司是否实现承诺业绩，是否触发股权回购等机制，是否存在潜在纠纷

根据2017年6月28日，易佰网络、胡范金、庄俊超和繆子马利亚、汇丰大通壹号、汇丰大通叁号签署的《投资协议》，易佰网络承诺2017年、2018年、2019年承诺净利润分别为4,500万元、6,300万元、8,820万元，若任一年度经具有证券从业资格的会计师事务所审计后的净利润低于当年承诺净利润的85%，投资方有权要求易佰网络按照10%年利率回购所有股权。



根据会计师出具的《易佰网络审计报告》，易佰网络 2017 年度净利润为 3,686.23 万元，2018 年度净利润为 9,018.42 万元，其中 2017 年度实现净利润略低于《投资协议》约定的承诺净利润 4,500 万元的 85%，未实现承诺业绩，按照《投资协议》已触发股权回购条款。

2019 年 7 月 31 日，易佰网络、胡范金、庄俊超、南靖超然与繸子马利亚、汇丰大通壹号、汇丰大通叁号签署《投资协议之补充协议》，根据补充协议，截至本报告书签署日，汇丰大通叁号因将其依据《投资协议》所取得的股权予以转让，易佰网络与其之间的股权回购条款已解除且股权受让方不承继《投资协议》所约定的股权回购安排，繸子马利亚、汇丰大通壹号的股权回购条款已中止执行。

综上，标的公司存在未实现承诺业绩并触发股权回购条款的情形，但截至本报告书签署日，汇丰大通叁号与易佰网络之间的股权回购条款已解除，繸子马利亚、汇丰大通壹号的股权回购条款已中止执行，标的公司股权不存在与股权回购相关的纠纷。

## （2）业绩对赌等特殊安排解除的具体约定，是否附加相关条件

针对上述对赌条款等特殊约定，2019 年 7 月 31 日，易佰网络、胡范金、庄俊超、南靖超然与繸子马利亚、汇丰大通壹号、汇丰大通叁号签署《投资协议之补充协议》；2019 年 7 月 31 日，易佰网络、胡范金、庄俊超与罗晔、李旭、黄立山签署《股权转让协议之补充协议》；2019 年 7 月 31 日，易佰网络、胡范金、庄俊超、南平芒励多、南靖超然、易晟辉煌与繸子马利亚、汇丰大通壹号、汇丰大通叁号、晨晖朗姿签订《股东协议之补充协议》，具体约定如下：

1) 各方确认，股权回购、业绩补偿、反稀释等特殊权利安排自上市公司向中国证监会正式递交发行股份购买易佰网络股权的重大资产重组申请材料之日起中止执行，自上市公司发行股份购买易佰网络股权的重大资产重组通过中国证监会审核之日起自动终止，对协议各方不再具有约束力，且各方不得基于前述《投资协议》、《股权转让协议》、《股东协议》等的相关约定另行向他方主张任何权利。若中国证监会未受理上市公司发行股份购买易佰网络股权的重大资产重组申请，或上市公司从中国证监会撤回重大资产重组申请，或中国证

监会不予核准上市公司重大资产重组申请的，股权回购、业绩补偿、反稀释等特殊权利安排条款将自上述情形发生之日起自动恢复生效；

2) 各方确认，除《投资协议》、《股权转让协议》、《股东协议》外，各方不存在其他书面或口头形式的对赌、股权回购、业绩承诺及估值调整、共同出售、优先清算、反稀释、更优惠条款等股东特别权利的安排，如有，前述股东特别权利安排条款的效力适用上一条款相关规定；

3) 各方确认，截至补充协议签署日，各方不存在与履行《投资协议》、《股权转让协议》、《股东协议》相关的纠纷或潜在纠纷。

除上述约定外，《投资协议》、《股权转让协议》、《股东协议》中相关对赌条款等特殊权利安排的中止未附加其他条件。

(3) 业绩对赌协议对标的资产现有股东持有股份的影响，本次交易是否符合《上市公司重大资产重组管理办法》第十一条第（四）项、第四十三条第（四）项的规定

#### 1) 业绩对赌协议对标的资产现有股东持有股份的影响

截至本报告书签署日，易佰网络历次增资、股权转让涉及的业绩对赌协议等特殊权利安排条款均已解除，不会对标的公司现有股东持有股份造成影响。

本次交易的交易对方出具《关于已经合法拥有标的资产的完整权利及不存在限制或禁止转让的情形的说明》，承诺如下：“本人/本企业合法拥有易佰网络的股权，已履行全额出资义务，对该股权有完整的处置权；本人/本企业为标的股权的最终和真实所有人，不存在以信托、委托他人或接受他人委托等方式持有标的股权的情形；该股权未设置任何质押、抵押、担保或其他权利限制，不存在纠纷或潜在纠纷，未被行政或司法机关查封、冻结，亦不存在其他限制或禁止转让的情形。”

2) 本次交易符合《上市公司重大资产重组管理办法》第十一条第（四）项的相关规定

《上市公司重大资产重组管理办法》第十一条第（四）项规定：“上市公司实施重大资产重组，应当就本次交易符合下列要求作出充分说明，并予以披

露：（四）重大资产重组所涉及的资产权属清晰，资产过户或者转移不存在法律障碍，相关债权债务处理合法。”

本次交易的标的资产为易佰网络 90%股权。根据易佰网络的工商登记资料，易佰网络自成立以来历次股权变更、注册资本变更均依法获得工商管理部门的相应批准，主体资格合法、有效，不存在出资不实、出资瑕疵或者影响其合法存续的情形，资产权属清晰、完整，不存在质押或其它权利限制的情形，符合转让条件，且过户不存在法律障碍。

此外，本次交易的交易对方出具《关于已经合法拥有标的资产的完整权利及不存在限制或禁止转让的情形的说明》，承诺如下：“本人/本企业合法拥有易佰网络的股权，已履行全额出资义务，对该股权有完整的处置权；本人/本企业为标的股权的最终和真实所有人，不存在以信托、委托他人或接受他人委托等方式持有标的股权的情形；该股权未设置任何质押、抵押、担保或其他权利限制，不存在纠纷或潜在纠纷，未被行政或司法机关查封、冻结，亦不存在其他限制或禁止转让的情形。”

综上所述，本次交易所涉及的标的资产权属清晰，资产过户或者转移不存在法律障碍，本次交易不涉及债权债务处理或变更事项，符合《重组管理办法》第十一条第（四）项的规定。

3) 本次交易符合《上市公司重大资产重组管理办法》第四十三条第（四）项的相关规定

《上市公司重大资产重组管理办法》第四十三条第（四）项规定：“上市公司发行股份购买资产，应当符合下列规定：（四）充分说明并披露上市公司发行股份所购买的资产为权属清晰的经营性资产，并能在约定期限内办理完毕权属转移手续。”

本次交易的标的资产为易佰网络 90%股权。根据易佰网络的工商登记资料，易佰网络自成立以来历次股权变更、注册资本变更均依法获得工商管理部门的相应批准，主体资格合法、有效，不存在出资不实、出资瑕疵或者影响其合法存续的情形，资产权属清晰、完整，不存在质押或其它权利限制的情形，符合转让条件，且过户不存在法律障碍。

易佰网络主要通过亚马逊、ebay、速卖通、Wish、Lazada 等第三方平台，将汽车摩托车配件、工业及商业用品、家居园艺、健康美容、户外运动等品类的高性价比中国制造商品销售给境外终端消费者，属于经营性资产范畴。

本次交易各方在已签署的《购买资产协议》中对资产过户和交割作出了明确安排，在各方严格履行协议的情况下，交易各方能在合同约定期限内办理完毕权属转移手续。

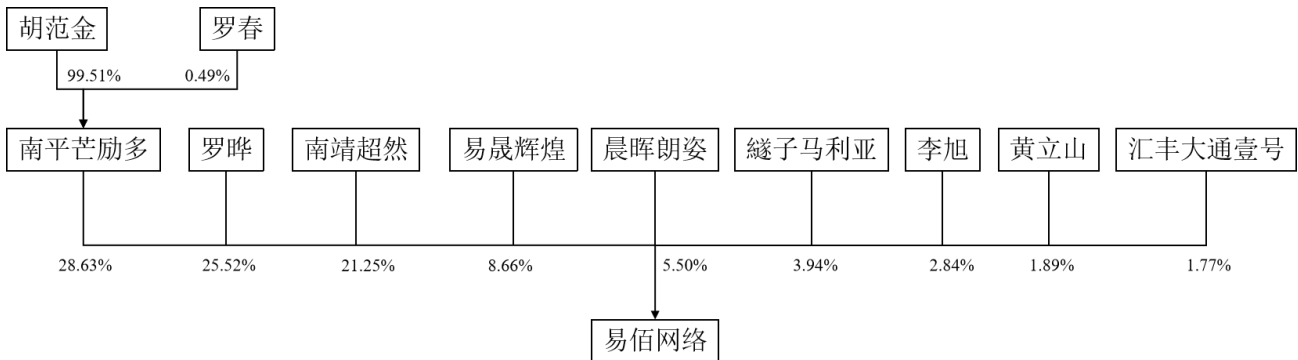
综上所述，上市公司通过本次交易所购买的资产为权属清晰的经营性资产，并能在约定期限内办理完毕权属转移手续，符合《重组管理办法》第四十三条第一款第（四）项的规定。

综上，虽然交易对方曾有对赌安排，但截至本报告书签署日，业绩对赌等特殊权利安排已中止执行，不会对标的资产现有股东持有的股权产生重大不利影响，本次交易符合《上市公司重大资产重组管理办法》第十一条第（四）项、第四十三条第（四）项的规定。

### （三）产权控制关系

#### 1、易佰网络股权结构

截至本报告书签署日，易佰网络的股权结构如下：



#### 2、易佰网络控股股东及实际控制人

截至本报告书签署日，胡范金通过南平芒励多控制易佰网络 28.63% 的表决权，为易佰网络实际控制人，认定依据说明如下：

(1) 自 2011 年 10 月易佰网络成立至 2019 年 1 月期间，胡范金一直持有易

佰网络 60% 股权，是易佰网络的控股股东。自 2019 年 1 月至本报告书签署日，由于引入外部投资者及实施员工股权激励等股权调整，胡范金通过控制南平芒励多所实际支配的易佰网络表决权比例下降至 28.63%，但仍为易佰网络第一大股东，依其可实际支配的股份表决权足以对易佰网络股东会决议产生重大影响；

（2）胡范金从易佰网络设立至今一直负责制定标的公司发展战略、开拓销售市场、确定销售产品品类，对易佰网络日常经营过程中的重大决策起决定性作用，并能够对董事的选任和对高级管理人员及销售部、供应链（采购、物流、仓储）、人力资源部、开发部、设计部、财务部、品控部等核心部门重要岗位的人事任免起决定性作用，能够实际支配标的公司行为；

（3）庄俊超于 2011 年与胡范金共同设立易佰网络，成立之初持有 40% 股权，由于引入外部投资者及实施员工股权激励等股权调整，庄俊超通过控制南靖超然所实际支配的易佰网络表决权比例下降至 21.25%。易佰网络设立时，庄俊超主要负责行政管理以及物流、仓储等后勤工作，截至本报告书签署日主要分管亚马逊平台业务及技术部门，与胡范金不存在现实或潜在的一致行动、委托表决等特殊安排，也不存在其他直接或潜在的长期利益安排；

（4）罗晔、南靖超然、易晟辉煌、晨晖朗姿、繆子马利亚、李旭、黄立山及汇丰大通壹号已出具《关于认定胡范金为深圳市易佰网络科技有限公司实际控制人的确认函》，确认：1）作为易佰网络股东，本人/本企业在所支配表决权的范围内独立行使股东权利；2）胡范金自易佰网络成立至今为易佰网络的实际控制人，本人/本企业对该等认定不存在异议；3）作为易佰网络股东期间，本人/本企业承诺不会通过接受委托、签署一致行动协议等方式直接或者间接谋求易佰网络的控制权，且该等承诺不可变更、不可撤销。

综上所述，认定胡范金为易佰网络的实际控制人，符合《公司法》、《上市公司收购管理办法》等相关法律法规关于实际控制人的认定规则。

胡范金、庄俊超、易晟辉煌已出具《关于不存在一致行动关系的承诺函》，确认胡范金、庄俊超、易晟辉煌之间不存在现实或潜在的一致行动、委托表决等特殊安排，也不存在其他直接或潜在的长期利益安排，不存在《上市公司收购管理办法》第八十三条规定的构成一致行动关系的情形。

### 3、公司章程中可能对本次交易产生影响的主要内容或相关投资协议

截至本报告书签署日，易佰网络的《公司章程》中不存在可能对本次交易产生影响的内容或相关投资协议。

### 4、高级管理人员的安排

根据上市公司与交易对方签署的《购买资产协议》的约定，本次交易完成后，易佰网络设总经理 1 名，由易佰网络实际控制人胡范金担任，设财务总监 1 名，由上市公司指派，其余高级管理人员维持不变。未来若有需要，易佰网络将根据法律、法规、业务发展需要和公司章程规定，履行必要的程序后进行调整。

### 5、是否存在影响该资产独立性的协议或其他安排

截至本报告书签署日，易佰网络不存在影响其资产独立性的协议或其他安排。

## （四）易佰网络资产权属状况

易佰网络的主要资产情况具体如下：

### 1、固定资产

#### （1）主要设备情况

截至 2019 年 8 月 31 日，易佰网络主要设备情况如下：

单位：万元

资产类别	原值	累计折旧	账面价值	成新率
电子设备	745.13	257.05	488.09	65.50%
运输设备	22.71	0.90	21.81	96.04%
其他设备	347.81	65.87	281.95	81.06%
合计	1,115.65	323.81	791.84	70.98%

#### （2）房屋建筑物

截至本报告书签署日，易佰网络无自有房屋建筑物。

## (3) 租赁房产

序号	出租方	承租方	租赁地址	面积（平方米）	租赁用途	租赁期至
1	深圳市拓德投资发展有限公司	易佰网络	深圳市龙岗区坂田大发埔社区里浦街7号1栋	8,330.14	办公	2023.10.31
2			深圳市龙岗区坂田大发埔社区里浦街7号1栋副楼	225.00	办公	2023.10.31
3	武汉世纪尚文孵化器有限公司	武汉分公司	武汉市武昌区静安路6号尚文科技大厦第3层	2,143.70	办公	2022.10.11
4			武汉市武昌区静安路6号尚文科技大厦第3层第A-302号	364.65	办公	2024.6.14
5			武汉市武昌区静安路6号尚文科技大厦第3层第A-303号	470.00	办公	2022.10.11
6			武汉市武昌区静安路6号尚文科技大厦第3层第A-306号	488.00	办公	2024.6.14
7			武汉市武昌区静安路6号尚文科技大厦第12层第A/B/C号	1,040.78	办公	2024.6.29
8			武汉市武昌区静安路6号尚文科技大厦第13层第A号	488.53	办公	2022.10.11
9	孙熊岳	成都分公司	成都市金牛区一环路北三段1号1栋4单元38层3801至3816、3825、3826	1,004.88	办公	2021.7.17
10	深圳市鸿益物业管理有限公司	橙源科技	深圳市龙华新区观澜街道深业泰然玫瑰轩606室	110.00	办公	2020.11.21
11	东莞市新鑫物业管理有限公司	新佰辰科技	虎门高科一路8号，编号A栋不含一楼，B栋2-6楼	31,903.00	仓储	2023.8.20
12	东莞市亿科物业投资有限公司	易佰网络	东莞市塘厦镇科苑城科苑大道16号综合楼1F101#、1F102#、2F201#、3楼（原3001位置）、3F整层	22,000.00	仓储	2022.05.12
13	东莞市亿科物业投资有限公司	东莞分公司	东莞市塘厦区科苑城科苑大道9号1008号、1010号	100.00	仓储	2022.05.12
14	中国邮政集团公司浙江省	易佰网络	慈溪市横河镇上剑山村杨梅大道800号	16,610.69	仓储	2028.6.30

序号	出租方	承租方	租赁地址	面积（平方米）	租赁用途	租赁期至
	慈溪市分公司					
15	宁波新美居建材有限公司		浙江慈溪滨海经济开发区日显路8号3#楼1-8至1-17	5,498.12	仓储	2024.6.30
16	Rusty and Mary Lynn Turner	Junchao Trading Inc.	2220 Spruce Street, Ontario, California, 91761	27,947.00 平方英尺	仓储	2022.10.31



截至本报告书签署日，易佰网络及其子公司承租的房产的租赁合同均未按照《商品房屋租赁管理办法》的规定向房产管理部门办理备案登记。根据最高人民法院《关于审理城镇房屋租赁合同纠纷案件具体应用法律若干问题的解释》（法释[2009]11号）第四条的规定，当事人以房屋租赁合同未按照法律、行政法规规定办理登记备案手续为由，请求确认合同无效的，人民法院不予支持。经查验相关房屋租赁合同，易佰网络与出租方签署的《房屋租赁合同》均未约定以办理租赁合同备案登记为合同生效条件。故上述租赁房屋未办理租赁备案登记手续的情况不会影响租赁合同的效力及履行，也不影响易佰网络对该等房屋的使用。

上述租赁房屋中，位于东莞市塘厦镇科苑城科苑大道16号、科苑路9号的房屋（约22,100平方米）暂未取得土地使用权证书和房产证。主要情况如下：

#### 1) 前述房屋未取得土地使用权证书和房产证的原因

2004年2月24日，东莞市塘厦镇人民政府经济科技信息局下属全资企业东莞市科苑城信息产业园有限公司（以下简称“科苑产业园”）与东莞市科伟实业投资有限公司（以下简称“科伟实业”）签署转让土地合同书，将位于东莞市塘厦镇科苑城信息产业园区内D01地块转让给科伟实业，东莞市塘厦镇人民政府为上述合同进行了鉴证；科伟实业取得上述土地后，将其出租给东莞市君盈实业投资有限公司（以下简称“君盈实业”）；随后君盈实业将该相关房屋出租给东莞市亿科物业投资有限公司（以下简称“亿科物业”）；亿科物业于2017年将上述房屋约22,100平方米面积出租给易佰网络，用于存货仓储。

上述土地和房屋流转过程，已经科苑产业园、科伟实业、君盈实业、亿科物业书面确认。根据易佰网络提供的资料并经核查，上述土地及房屋暂未取得不动产权证书，主要基于历史原因，且流转年代久远，补证存在困难。

#### 2) 出租人是否有权利出租前述房屋

根据东莞市塘厦镇人民政府经济科技信息局下属全资企业科苑产业园、科伟实业出具的确认函，上述土地和房屋由科伟实业所有，科伟实业同意君盈实业将该物业对外出租，并由君盈实业负责上述物业的全部经营与管理等一切安全事务责任。

君盈实业出具确认函，确认：其依法租赁上述土地，并将上述土地上的房屋出租给亿科物业使用，不存在权属纠纷或潜在纠纷；在亿科物业与易佰网络及其分公司签订的房屋租赁合同期限内，上述土地租赁持续有效，即房屋租赁合同届满前，上述土地不会发生被收回而导致易佰网络或其分公司无法继续租赁上述房屋的情形（若政府征收和不可抗力以及亿科物业单方面违约除外）。

亿科物业出具确认函，确认：其有权将上述物业租赁给易佰网络使用；在其与易佰网络及其分公司租赁合同期限内，如因上述房屋产权瑕疵导致易佰网络或其分公司无法继续使用上述房屋，其愿意依法承担赔偿责任。

此外，科苑产业园出具确认函，确认：易佰网络及其分公司租赁的房屋不存在权属纠纷或潜在纠纷；上述房屋因历史原因尚未取得产权证书，该房产未被列入征地拆迁范围之内，在租赁合同有效期内可持续供易佰网络或其分公司生产经营使用。

### 3) 前述房屋产权瑕疵对标的资产生产经营的影响以及应对措施

易佰网络从事跨境出口电商业务，主要将向中国境内上游供应商采购的商品成品销往国外市场，不涉及产品具体的生产制造环节，对经营场地没有特殊要求，该瑕疵房产用于存货仓储，周边类似房源较为充足。如无法继续租赁的，预期可在短时间内找到合适的替代场所，转换成本较低，对易佰网络的持续稳定经营不会造成重大不利影响。

2019年4月，易佰网络子公司新佰辰科技与东莞市新鑫物业管理有限公司签署《租赁合同》，东莞市新鑫物业管理有限公司将其管理的位于东莞市虎门高科一路的8号厂房（31903平方米）租赁给新佰辰科技使用；租赁期限自2019年8月21日至2023年8月20日止。目前瑕疵租赁房产中的部分存货已搬迁至新仓库存放，瑕疵租赁房产现主要用于存放发往东南亚等距离较近的小型电商平台的存货，以及发往FBA仓临时存放所用，可有效降低上述租赁房产产权瑕疵给易佰网络带来潜在风险。

易佰网络实际控制人胡范金出具承诺：如因易佰网络租赁使用的房产存在使用障碍（包括但不限于权属瑕疵、拆迁等原因造成易佰网络无法继续租赁房屋的情形），其保证将积极寻找其他可替代物业作为易佰网络的经营场所，保

障易佰网络搬迁期间经营平稳过渡；若易佰网络由此遭受任何损失的（包括但不限于寻找替代性房产的成本费用、相关搬迁的费用、因搬迁而暂停经营所造成的损失、主管政府部门罚款、纠纷赔偿款等），其将在上述损失实际发生之日起2个月内以现金形式对易佰网络进行充分补偿，保障其经济利益不受损失。

综上，虽然部分租赁房屋未能办理权属证书，鉴于相关方已确认出租方有权将房屋出租，并承诺承担瑕疵租赁房产带来的不利后果，且易佰网络已通过租赁其他仓库方式降低上述瑕疵租赁房产的潜在风险，上述租赁房屋未取得权属证书的情形不会对易佰网络正常经营造成重大不利影响。

## 2、无形资产

### （1）专利技术

#### 1) 境内专利

截至本报告书签署日，易佰网络及其子公司拥有的境内专利共7项，具体情况如下：

序号	专利权人	专利名称	专利号	专利类型	申请日
1	易佰网络	矫姿带（背背佳 TJ00028）	ZL201630557062.2	外观设计	2016.11.16
2	易佰网络	脚踝枪套	ZL201730090609.7	外观设计	2017.3.24
3	易佰网络	足跟贴（T型）	ZL201730090786.5	外观设计	2017.3.24
4	易佰网络	太阳能红外人体感应灯	ZL201630541570.1	外观设计	2016.11.8
5	易佰网络	三孔脚趾分离器	ZL201730090789.9	外观设计	2017.3.24
6	易佰网络	四孔脚趾分离器	ZL201730090787.X	外观设计	2017.3.24
7	易佰网络	护手指	ZL201730407824.5	外观设计	2017.8.31

#### 2) 境外专利

截至本报告书签署日，易佰网络及其子公司拥有的境外专利共9项，具体情况如下：

序号	专利权人	专利内容	专利号	专利类型	申请日期	证书颁发机构
1	易佰网络	Posture correction device	003862820-0001	外观设计	2017.4.19	欧盟知识产权局

序号	专利权人	专利内容	专利号	专利类型	申请日期	证书颁发机构
2	易佰网络	TV tables	004525699-0001	外观设计	2017.11.28	欧盟知识产权局
3	易佰网络	TV tables	004525699-0002	外观设计	2017.11.28	欧盟知识产权局
4	易佰网络	Beside tables	004525699-0003	外观设计	2017.11.28	欧盟知识产权局
5	易佰网络	Computer tables	004525699-0004	外观设计	2017.11.28	欧盟知识产权局
6	易佰网络	Computer tables	004525699-0005	外观设计	2017.11.28	欧盟知识产权局
7	易佰网络	Mattresses	004112001-0001	外观设计	2017.7.20	欧盟知识产权局
8	易佰网络	a ornamental design for an ankle holster	USD818702S	外观设计	2017.3.31	美国专利商标局
9	易佰网络	a ornamental design for finger splint	USD834203S	外观设计	2017.6.26	美国专利商标局

## （2）注册商标

### 1) 境内商标

截至本报告书签署日，易佰网络及其子公司拥有境内商标权共 28 项，具体情况如下：

序号	权利人	图形	注册号	核定类别	有效期限
1	易佰网络	<b>YOUTHINK</b>	21031106	第 9 类	2017.12.14-2027.12.13
2	易佰网络	<b>Eecoo</b>	21031234	第 11 类	2017.12.14-2027.12.13
3	易佰网络	<b>Estink</b>	21031363	第 12 类	2017.10.14-2027.10.13
4	易佰网络	<b>HURRISE</b>	21031399	第 28 类	2017.10.14-2027.10.13
5	易佰网络	<b>ZJchao</b>	21031420	第 26 类	2017.10.14-2027.10.13
6	易佰网络	<b>Yosoo</b>	21031508	第 28 类	2017.12.14-2027.12.13
7	易佰网络	<b>FTVOGUE</b>	22974456	第 14 类	2018.02.28-2028.02.27
8	易佰网络	<b>GLOGLOW</b>	22974486	第 24 类	2018.02.28-2028.02.27
9	易佰网络	<b>GLOGLOW</b>	22974492	第 26 类	2018.02.28-2028.02.27
10	易佰网络	<b>GLOGLOW</b>	22974501	第 27 类	2018.02.28-2028.02.27
11	易佰网络	<b>HURRISE</b>	22974514	第 18 类	2018.02.28-2028.02.27

序号	权利人	图形	注册号	核定类别	有效期限
12	易佰网络	TMISHION	22974533	第 3 类	2018.03.07-2028.03.06
13	易佰网络	TMISHION	22974549	第 5 类	2018.02.28-2028.02.27
14	易佰网络	TMISHION	22975188	第 10 类	2018.02.28-2028.02.27
15	易佰网络	TOP INCN	22975594	第 16 类	2018.02.28-2028.02.27
16	易佰网络	TOP INCN	22975725	第 21 类	2018.05.14-2028.05.13
17	易佰网络	TOP INCN	22975824	第 20 类	2018.02.28-2028.02.27
18	易佰网络	VGEBY	22975907	第 8 类	2018.02.28-2028.02.27
19	易佰网络	VBESTLIFE	22976030	第 9 类	2018.02.28-2028.02.27
20	易佰网络	VBESTLIFE	22976034	第 15 类	2018.02.28-2028.02.27
21	易佰网络	VBESTLIFE	22976200	第 28 类	2018.02.28-2028.02.27
22	易佰网络	VGEBY	22976218	第 11 类	2018.02.28-2028.02.27
23	易佰网络	WALFRONT	22977022	第 6 类	2018.02.28-2028.02.27
24	易佰网络	VGEBY	22977049	第 12 类	2018.02.28-2028.02.27
25	易佰网络	WALFRONT	22977287	第 17 类	2018.02.28-2028.02.27
26	易佰网络	WALFRONT	22977531	第 7 类	2018.03.21-2028.03.20
27	易佰网络	FTVOGUE	22975200	第 25 类	2018.06.07-2028.06.06
28	易佰网络		30727626	第 35 类	2019.06.21-2029.06.20

## 2) 境外商标

截至本报告书签署日，易佰网络及其子公司拥有注册在欧盟、美国等地的境外商标共 109 项，具体情况如下：

序号	权利人	图形	注册号	核定类别	注册日期
欧盟知识产权注册商标					
1	易佰网络	Qiilu	017102187	第 9、12、21 类	2017.11.28
2	易佰网络	ARAMOX	017454463	第 7、9、11、20 类	2018.3.8
3	易佰网络	ASHATA	017569294	第 7、9、11 类	2018.3.23
4	易佰网络	ZJchao	017158635	第 3、8、21 类	2017.12.15
5	易佰网络	Eecoo	015854854	第 8、11、21 类	2017.1.6
6	易佰网络	Estink	015837073	第 10、12、14 类	2017.1.6
7	易佰网络	HURRISE	015837099	第 18、22、28 类	2017.1.2

序号	权利人	图形	注册号	核定类别	注册日期
8	易佰网络	TMISHION	017947892	第 3、10、21 类	2018.12.27
9	易佰网络	Cocoarm	017871595	第 20、21、28 类	2018.6.27
10	易佰网络	Ejoyous	017890942	第 21、22、28 类	2018.8.21
11	易佰网络	Sonew	017895775	第 3、5、10 类	2018.8.22
12	易佰网络	Tbest	017896489	第 15、22、28 类	2018.8.23
13	易佰网络	Dioche	017904082	第 12、25、28 类	2018.9.8
14	易佰网络	KIMISS	017926697	第 9、12、16 类	2018.10.24
15	易佰网络	EBTOOLS	017890936	第 9、11、12 类	2018.8.4
16	易佰网络	Alomejor	017912018	第 14、15、28 类	2018.9.18
17	易佰网络	Garosa	017912026	第 8、24、28 类	2018.9.18
18	易佰网络	Akazon	017918118	第 7、8、9 类	2018.9.29
19	易佰网络	VINGVO	017949246	第 9、10、21 类	2018.12.18
20	易佰网络	Dilwe	017947396	第 14、25、28 类	2018.12.27
21	易佰网络	VBESTLIFE	017961723	第 9、21、28 类	2019.1.11
22	易佰网络	Zerone	017975901	第 7、15、26 类	2019.2.14
23	易佰网络	VGEBY	017981295	第 14、25、28 类	2019.2.20
24	易佰网络	Zerodis	017982402	第 8、11、21 类	2019.2.23
25	易佰网络	DOACT	016498636	第 8、12、28 类	2017.3.8
26	易佰网络	Ej. Life	016028813	第 20、24、27 类	2017.3.31
27	易佰网络	Yosoo	015041064	第 11、12、28 类	2016.5.9
28	易佰网络	YOUTHINK	015837248	第 9、16、25 类	2017.1.6
29	易佰网络	ZJCHAO	015040901	第 9、14、26 类	2016.5.10
30	易佰网络	Lv. life	017601485	第 20、24、27 类	2018.3.29
31	易佰网络	Hililand	017917837	第 6、7、8 类	2018.9.29
32	易佰网络	Haofy	018006138	第 11、21、28 类	2019.4.26
33	易佰网络	Yosoo Health Gear	017997982	第 20、24、28 类	2019.4.17
34	易佰网络	Duokon	017939838	第 9、12、28 类	2018.12.5
35	易佰网络	Fdit	017924422	第 11、20、21 类	2018.10.17
36	易佰网络	GOTOTOP	017947395	第 12、20、28 类	2018.12.27
美国专利商标局注册商标					
37	易佰网络	Fdit	5610066	第 11 类	2018.11.20

序号	权利人	图形	注册号	核定类别	注册日期
38	易佰网络	WALFRONT	5472657	第 7 类	2018.5.22
39	易佰网络	VGEBY	5309818	第 11 类	2017.10.17
40	易佰网络	VGEBY	5321628	第 12 类	2017.10.31
41	易佰网络	VGEBY	5333359	第 8 类	2017.11.14
42	易佰网络	VGEBY	5333360	第 11 类	2017.11.14
43	易佰网络	VGEBY	5333361	第 12 类	2017.11.14
44	易佰网络	TOPINCN	5321227	第 21 类	2017.10.31
45	易佰网络	TOPINCN	5321611	第 21 类	2017.10.31
46	易佰网络	TOPINCN	5358222	第 16 类	2017.12.19
47	易佰网络	TOPINCN	5456377	第 20 类	2018.5.1
48	易佰网络	TOPINCN	5510896	第 20 类	2018.7.10
49	易佰网络	WALFRONT	5321625	第 7 类	2017.10.31
50	易佰网络	WALFRONT	5333362	第 17 类	2017.11.14
51	易佰网络	VBESTLIFE	5321647	第 9 类	2017.10.31
52	易佰网络	VBESTLIFE	5333357	第 15 类	2017.11.14
53	易佰网络	VBESTLIFE	5333358	第 28 类	2017.11.14
54	易佰网络	TMISHION	5344681	第 3 类	2017.11.28
55	易佰网络	TMISHION	5358220	第 5 类	2017.12.19
56	易佰网络	TMISHION	5358221	第 10 类	2017.12.19
57	易佰网络	GLOGLOW	5349010	第 27 类	2017.12.5
58	易佰网络	GLOGLOW	5246168	第 24 类	2017.7.18
59	易佰网络	GLOGLOW	5246179	第 26 类	2017.7.18
60	易佰网络	ZJchao	5442901	第 3 类	2018.4.10
61	易佰网络	ZJchao	5423475	第 8 类	2018.3.13
62	易佰网络	ZJchao	5423476	第 21 类	2018.3.13
63	易佰网络	Yosoo	5194927	第 28 类	2017.5.2
64	易佰网络	Ymiko	5423123	第 21 类	2018.3.13
65	易佰网络	Yosoo Health Gear	5421213	第 28 类	2018.3.13
66	易佰网络	Aramox	5559780	第 7 类	2018.9.11
67	易佰网络	Fdit	5540013	第 7 类	2018.8.14
68	易佰网络	Zerodis	5640744	第 18 类	2019.1.1
69	易佰网络	Zerodis	5535353	第 20 类	2018.8.7
70	易佰网络	Zerodis	5535739	第 21 类	2018.8.7
71	易佰网络	Haofy	5540030	第 7 类	2018.8.14
72	易佰网络	Haofy	5640750	第 11 类	2019.1.1

序号	权利人	图形	注册号	核定类别	注册日期
73	易佰网络	Keenso	5535554	第 12 类	2018.8.7
74	易佰网络	Zerone	5540173	第 8 类	2018.8.14
75	易佰网络	Zerone	5594095	第 11 类	2018.10.30
76	易佰网络	Tbest	5553823	第 28 类	2018.9.4
77	易佰网络	Hilitand	5540391	第 9 类	2018.8.14
78	易佰网络	EBTOOLS	5626937	第 9 类	2018.12.11
79	易佰网络	Dioche	5627918	第 28 类	2018.12.11
80	易佰网络	Sonew	5627940	第 3 类	2018.12.11
81	易佰网络	Greensen	5661527	第 20 类	2019.1.22
82	易佰网络	Akazon	5670482	第 9 类	2019.2.5
83	易佰网络	Brnnoo	5541060	第 3 类	2018.8.14
84	易佰网络	Yosoo	4849707	第 9 类	2015.11.10
85	易佰网络	ZJchao	4788474	第 26 类	2015.8.11
86	易佰网络	DOACT	5358630	第 28 类	2017.12.19
87	易佰网络	Doact	5391635	第 10 类	2018.1.30
88	易佰网络	Doact	5391637	第 28 类	2018.1.30
89	易佰网络	ECCOO	5103708	第 11 类	2016.12.20
90	易佰网络	Estink	5099258	第 9 类	2016.12.13
91	易佰网络	HURRISE	5194283	第 28 类	2017.5.2
92	易佰网络	YOUTHINK	5094604	第 9 类	2016.12.6
93	易佰网络	Yosoo Health Gear	5385954	第 10 类	2018.1.23
94	易佰网络	FTVOGUE	5246044	第 25 类	2017.7.18
95	易佰网络	Mavis Laven	5715459	第 25 类	2019.4.2
96	易佰网络	CHICIRIS	5715270	第 25 类	2019.4.2
97	易佰网络	ANGGREK	5713916	第 25 类	2019.4.2
98	易佰网络	Acouto	5631080	第 12 类	2018.12.18
99	易佰网络	Qiilu	5700243	第 12 类	2019.3.19
100	易佰网络	AMONIDA	5824794	第 25 类	2019.8.6
101	易佰网络	Garosa	5817742	第 8 类	2019.7.30
102	易佰网络	Wchiuoe	5769143	第 28 类	2019.6.4
103	易佰网络	EvgatsAuto	5669307	7	2019.02.05
104	易佰网络	Headerbs	5669308	12	2019.02.05
日本专利局注册商标					
105	易佰网络	Yosoo	5933157	第 28 类	2017.3.17
106	易佰网络	Qiilu	6083422	第 12 类	2018.9.21



序号	权利人	图形	注册号	核定类别	注册日期
107	易佰网络	Y m i k o	6120613	第 21 类	2019.2.8
英国知识产权局注册商标					
108	易佰网络	Zonejoy	UK00003335252	第 20, 21, 28 类	2018.11.16
109	易佰网络	Nafurno	UK00003335271	第 20, 21, 28 类	2018.11.23

### （3）软件著作权

截至本报告书签署日，易佰网络及其子公司拥有的计算机软件著作权共 16 项，具体情况如下：

序号	软件名称	著作权人	登记号	证书编号	取得方式	权利范围	登记日期
1	易佰网络科技数据中心系统 v1.0	易佰网络	2017SR409818	软著登字第 1995102 号	原始取得	全部权利	2017.7.28
2	易佰网络科技仓库系统 v1.0	易佰网络	2017SR409758	软著登字第 1995042 号	原始取得	全部权利	2017.7.28
3	橙源科技客服系统 v1.0	橙源科技	2017SR629083	软著登字第 2214367 号	原始取得	全部权利	2017.11.16
4	橙源科技采购系统 v1.0	橙源科技	2017SR629387	软著登字第 2214671 号	原始取得	全部权利	2017.11.16
5	物料对应管理系统 v1.0	橙源科技	2018SR657560	软著登字第 2986655 号	原始取得	全部权利	2018.8.17
6	采购凭证核算系统 v1.0	橙源科技	2018SR657226	软著登字第 2986321 号	原始取得	全部权利	2018.8.17
7	购货质检管理系统 v1.0	橙源科技	2018SR658964	软著登字第 2988059 号	原始取得	全部权利	2018.8.17
8	采购业务报表分析系统 v1.0	橙源科技	2018SR656441	软著登字第 2985536 号	原始取得	全部权利	2018.8.16
9	采购管理系统 v1.0	橙源科技	2018SR657494	软著登字第 2986589 号	原始取得	全部权利	2018.8.17
10	内部采购业务数据传递系统 v1.0	橙源科技	2018SR657502	软著登字第 2986597 号	原始取得	全部权利	2018.8.17
11	库存管理系统 v1.0	橙源科技	2018SR657390	软著登字第 2986485 号	原始取得	全部权利	2018.8.17
12	订单管理系统 v1.0	橙源科技	2018SR656832	软著登字第 2985927 号	原始取得	全部权利	2018.8.17
13	易佰云-客户端 APP 平台	易佰网络	2019SR0768978	软著登字第 4189735 号	原始取得	全部权利	2018.6.25
14	易佰云-易佰智库云平台	易佰网络	2019SR0768967	软著登字第 4189724 号	原始取得	全部权利	2018.9.14

序号	软件名称	著作权人	登记号	证书编号	取得方式	权利范围	登记日期
15	Ebay 系统多语种翻译自动搬家项目系统软件	易佰网络	2019SR0768974	软著登字第 4189731 号	原始取得	全部权利	2018.11.27
16	易佰智能广告投放运行监控分析统计系统	易佰网络	2019SR0768961	软著登字第 4189718 号	原始取得	全部权利	2018.3.24

## （五）对外担保情况

报告期内，易佰网络不存在对外提供担保情形。

## （六）主要负债及债务转移情况

### 1、负债构成情况

截至 2019 年 8 月 31 日，易佰网络的负债主要由应付账款、其他应付款、应交税费、短期借款等组成。具体情况如下：

单位：万元

项目	2019 年 8 月 31 日
短期借款	9,511.41
应付账款	22,249.61
预收款项	1,960.81
应付职工薪酬	2,182.46
应交税费	6,647.42
其他应付款	13,755.23
流动负债合计	56,306.94
预计负债	1,481.91
非流动负债合计	1,481.91
负债合计	57,788.85

### 2、主要资产的受限情况

截至 2019 年 8 月 31 日，易佰网络短期借款余额为 9,511.41 万元，其中涉及资产受限情况如下：

2019 年 7 月 25 日，公司向深圳农村商业银行股份有限公司借款 300 万元，借款期限为 2019 年 7 月 25 日至 2022 年 7 月 24 日，贷款利率为 7.125%；由胡

范金、罗春、庄俊超提供连带责任保证担保，深圳市易佰网络科技有限公司为质押人，质押深圳市易佰网络科技有限公司定期存单（存单号：99051567）50万元（授信合同编号：005802019K00066），短期借款期末余额人民币297万元。

2019年4月17日，公司续签《上海华瑞银行瑞e通业务融资协议书》（协议编号：ht2018102500000004）6个月，上海富友商业保理有限公司的短期借款期末余额共计3,100万元。

2019年8月15日，公司向鸿鹄商业保理（深圳）有限公司借款1,100万元，借款期限为2019年8月15日至2019年11月13日，贷款利率为11.88%；2019年8月16日，公司向鸿鹄商业保理（深圳）有限公司借款900万元，借款期限为2019年11月15日至2019年11月14日，贷款利率为11.88%；由易佰科技有限公司与借款金额1.5倍的应收账款质押；短期借款期末余额人民币2,000万元。

除上述情况外，易佰网络主要资产不存在受限情况。

### 3、本次交易涉及的债务转移情况

本次交易不涉及债务转移情况。上海华瑞银行股份有限公司、上海浦东发展银行股份有限公司深圳分行、中国银行股份有限公司深圳龙华支行与易佰网络签署的贷款协议中约定借款人在重大资产重组、实际控制人变更等情形发生前须经贷款人同意。截至本报告书签署日，标的公司已取得上述银行针对本次交易的债权人同意函。

截至本报告书签署日，上述债权人贷款余额如下：

单位：万元

借款银行	合同编号	借款日期	还款日	未还本金
上海浦发银行	79352019280038	2019/4/4	2020/4/4	176.00
	79352019280039	2019/4/4	2020/4/4	264.00
	79352019280094	2019/5/24	2020/5/23	450.00
小计				890.00
上海华瑞银行	ht2018102500000004	2019/10/14	2020/1/12	500.00
		2019/10/14	2020/1/12	300.00
		2019/10/15	2020/1/13	500.00

借款银行	合同编号	借款日期	还款日	未还本金
		2019/10/15	2020/1/13	300.00
		2019/10/18	2020/1/16	600.00
小计				2,200.00
中国银行股份有限公司深圳龙华支行	2019 圳中银华普借字第 000159 号	2019/12/16	2020/12/16	1,200.00
小计				1,200.00
合计				4,290.00

前述同意函的主要内容如下：

银行名称	同意函出具日期	主要内容
上海华瑞银行股份有限公司	2019 年 7 月 22 日	1、本行同意易佰网络开展本次重大资产重组事宜 2、本同意函同意事项同样适用于易佰网络与本行签署的其他融资（借款）合同
中国银行股份有限公司深圳龙华支行	2019 年 7 月 31 日	1、本行已知悉并同意易佰网络参与本次重大资产重组事宜 2、本同意函同意事项同样适用于易佰网络与本行签署的其他借款合同
上海浦东发展银行股份有限公司深圳分行	2019 年 8 月 22 日	1、本行于 2019 年 3 月 5 日与易佰网络签订《融资额度协议》，并分别签订编号为 79352019280038、79352019280039、79352019280094 的《流动资金借款合同》 2、本行已知悉并同意易佰网络参与本次重大资产重组

根据上海华瑞银行股份有限公司、中国银行股份有限公司深圳龙华支行、上海浦东发展银行股份有限公司深圳分行出具的债权人同意函，上述银行均同意易佰网络参与本次重大资产重组，并未约定其他附加条件。

### （七）易佰网络的未决诉讼情况

经查询中国裁判文书网、中国执行信息公开网等公开信息及现场核查，以及卢王徐律师事务所、GETECH LAW LLC、Cabinet Tao Sun 出具的《法律意见书》截至本报告书签署日，易佰网络及其子公司、分公司不存在未决诉讼的情况。

### （八）关于易佰网络经营合规性的情况说明

2017 年 11 月 16 日，成都海关出具《行政处罚决定书》，因易佰网络向海

关申报出口货物涉及的申报税则号不实，对易佰网络处以罚款 3,630 元。2018 年 10 月 16 日，北仑海关出具《行政处罚告知单》，因易佰网络委托宁波迈上报关有限公司向海关申报出口货物涉及的申报税则号不实，对易佰网络处以罚款 700 元。

因未按期申报个人所得税（工资薪金所得），成都分公司于 2018 年、2019 年合计被国家税务总局成都市金牛区税务局第一税务所处以罚款 200 元。根据易佰网络出具的说明，上述罚款系因相关经办人员疏忽造成，易佰网络及成都分公司已及时缴纳罚款并加强了对相关经办人员的管理和培训。

根据深圳市市场监督管理局、国家税务总局深圳市龙岗区税务局、深圳市社会保险基金管理局、深圳市人力资源和社会保障局、深圳市住房公积金管理中心、中华人民共和国深圳海关、国家税务总局深圳市龙华区税务局、国家税务总局深圳市前海税务局、东莞市市场监督管理局、武昌区市场监督管理局、武汉市住房公积金管理中心、武汉市社会保险基金管理局、武汉市人力资源和社会保障局、国家税务总局武汉市武昌区税务局、成都市市场监督管理局、成都市住房公积金管理中心、成都市社会保险基金管理局、国家税务总局成都市金牛区税务局、国家税务总局东莞市税务局塘厦税务分局、慈溪市市场监督管理局、中国人民银行深圳市中心支行出具的证明和说明，并经查询公开资料，易佰网络及其分、子公司在报告期内遵守工商、税务等主管单位的法律法规，不存在因重大违法违规行为而受到行政处罚的情形。

#### 1、补充披露易佰网络报告期内是否存在委托他人发布虚假评论，修改或删除中、差评等行为

独立财务顾问和律师针对标的公司是否存在委托他人发布虚假评论，修改或删除中、差评履行了以下核查程序：

(1) 对标的公司跨境电商出口业务部门负责人进行访谈，了解易佰网络的营销模式和内部管理制度。

经核查，报告期内，除以折扣促销形式吸引客户购买以外，易佰网络主要通过关键词广告、优先展示等平台营销推广工具，将站内流量引入商品链接页面并转化为订单；此外，易佰网络将部分新品免费赠送给网络红人，后者试用

产品后在易佰网络的产品评论区撰写试用体验评价，不存在委托他人发布虚假评论、修改或删除中、差评等行为。报告期内，易佰网络使用网络红人推广的费用金额累计为 29.45 万元，占推广费用的比例极低。

此外，易佰网络制定了严格的《员工纪律行为规范》，员工本人或唆使他人进行平台刷评行为，未造成严重后果的，易佰网络有权对该员工记大过；造成严重后果的，易佰网络有权解除劳动合同，并要求其予以赔偿。

(2) 对报告期主要第三方电商平台进行访谈，了解各平台关于卖家刷评的监管措施以及易佰网络网店的合规经营情况。经核查，各第三方电商平台均对于刷评行为制定了严格的监管政策（详见下表）；报告期内，易佰网络经营的网店未曾出现因刷评、虚假宣传或其他严重损害消费者权益而被消费者起诉的情况。

平台名称	政策内容
亚马逊	亚马逊制定专门的政策来保护买家评论的真实性，亚马逊对所有买家评论违规行为都实行零容忍政策。如果发现卖家有任何试图操控买家评论的行为，将会立即采取措施，其中包括但不限于：立即并永久撤销卖家在亚马逊上的销售权限，同时扣留资金；移除商品的所有评论，并阻止商品日后收到评论或评级，从亚马逊永久下架商品；对卖家采取法律行动，包括诉讼和移交民事和刑事执法机构；公开披露卖家的名称和其他相关信息。
ebay	如果卖家坚持认为评价不准确或者不公平，卖家可请买家更改他们留下的中立或负面的信用评价。每年仅能提出一定数目的修改信用评价要求，即每年每收到 1,000 个信用指数，可提出 5 次修改信用评价的要求，且只有解决有关交易问题后，或认为买家不小心留下错误的信用评价，才能提出修改信用评价要求。如果买家要求卖家提供刊登物品以外的商品或服务，才愿意更改信用评价，卖家可以向 eBay 报告该买家。
Wish	严格禁止任何试图操纵客户评论和/或评级的行为，并明确禁止有偿评论和/或评级。禁止商户直接或间接进行任何评论和/或评级。一旦发现存在受操控的评论和/或评级的订单，卖家将会被处以罚款。
速卖通	交易主体被排查为在注册、登录、交易、评价、退款、售后等环节明显异于正常交易的，速卖通有权对异常订单对应的评价及销量作不计分、屏蔽、删除等处理。
Lazada	卖家不得在 Lazada 平台以任何方式为提升业绩而购买自身产品。经查有任何自行购买或协同他人购买自身产品行为的卖家将按行为发生次数每次予以扣除 2 点违规点数。 以下是此类行为的示例（包括但不限于）： 1. 卖家购买自身产品并出于改善排名的目的提交好评； 2. 卖家购买自身产品以提升总体订单规模或提升销售排名。

(3) 抽查主要第三方电商平台主要网店的后台监管记录（亚马逊、速卖通、Wish、Lazada 报告期各期前 10 大网店合计 67 个网店，ebay 网店不涉及后台监

管记录），核查是否存在刷评被第三方电商平台处罚情形。经核查，易佰网络不存在因委托他人发布虚假评论、修改或删除中、差评等行为而被第三方电商平台处罚的情况。经查询中国裁判文书网（<http://wenshu.court.gov.cn>），报告期内，易佰网络不存在因刷评、虚假宣传或其他严重损害消费者权益而被消费者起诉的情况。

易佰网络实际控制人胡范金出具承诺，报告期内，易佰网络及其子公司不存在委托他人及其运营店铺所在第三方电商平台发布虚假评论，修改或删除中、差评等行为；若易佰网络及其子公司因刷评、修改或删除中、差评等不规范的营销行为受到投诉、处罚或产生其他纠纷的，由此造成的损失及费用均由其本人承担。

2、补充披露易佰网络及其子公司在开展业务过程中是否可能获取用户个人隐私，报告期内是否存在数据泄露或侵犯个人隐私等情形

#### （1）开展业务过程中获取用户信息的范围及用途

易佰网络主要从事跨境出口零售业务，通过第三方电商平台向国外终端消费者销售中国制造的高性价比商品。在销售过程中，易佰网络通过第三方电商平台开放的数据接口获取以下与订单执行直接相关的买家和订单信息：

1) 买家 ID、收货人姓名、收货人地址，用于核对买家信息是否正确完整，确保买家可以收到货物；

2) 买家邮箱，部分电商平台提供买家邮箱信息，用于与客户的正常沟通，通知买家订单已经发货，主动联系买家沟通与订单相关事宜；

3) 买家电话，用于帮助客户解决问题。

除上述与订单执行直接相关的买家和订单信息之外，易佰网络通过第三方电商平台不会获取有关买家个人的其他信息或隐私。

#### （2）第三方电商平台关于数据保护的相关规定

第三方电商平台关于用户数据使用制定了严格的限制及处罚措施，具体如下：

平台名称	政策内容
亚马逊	在平台协议期限内及终止后 5 年内：A、卖家仅在使用服务的合理必要范围内使用保密信息；B、卖家不能将保密信息披露给任何其他人，法律要求的除外；C、卖家将采取一切合理措施来保护保密信息，使其不被以非经平台协议明确允许的方式使用或披露；以及 D、卖家只会在参与服务或履行法定义务（如税收）需要使用保密信息的时间内才会保留保密信息，在任何情况下，一旦平台协议终止或不再需要履行法定义务，卖家应当删除此类信息。卖家不得以任何不符合适用法律的方式使用顾客个人数据，必须始终对顾客个人数据保密（上述 5 年期限不适用于顾客个人数据）
ebay	用户同意 ebay 可使用关于用户的个人资料（包括但不限于 ebay 持有的有关用户的档案中的资料，及 ebay 自用户目前及以前在网站上的活动所获取的其他资料），ebay 将采取行业标准惯例保护用户的隐私权，不会向任何第三方出售或出租或以牟利为目的披露任何关于用户的个人资料以供其促销之用。但是，在用户通过接受《“用户协议 / User Agreement”》和《隐私权政策》、明示同意 eBay 披露的情况下，用户的个人资料可能被披露给广告商、eBay 社区、外部服务供应商、内部服务供应商、其他公司实体等
Wish	Wish 严禁卖家要求用户提供个人信息，如果商户要求用户提供付款信息、电子邮箱等个人信息，其账户将被暂停
速卖通	在合作过程中获取的卖家或平台的秘密信息（包括但不限于任何一方的商业信息、组织信息、人员信息、商业计划或安排，技术方案或其他技术信息等）未经来源方同意，信息获取方均不得将该等秘密信息的部分或全部以任何方式向任何第三方披露、传播、展示。平台协议终止后一年内，协议任一方仍承担此条款下的保密义务
Lazada	保密信息的接收者不得将该信息披露给除了需要知道保密信息和同意将该信息保密的关联方、雇员和/或代理人等其他第三方 卖方保证其已采取足够的安全措施以确保按照适用的个人数据保护法的要求安全地保存和维护个人数据。卖方仅出于平台协议的目的来使用买方信息，包括 Lazada 披露给卖方的个人数据或者卖方根据平台协议所获取的个人数据，卖方将不会出售、转让、许可、发布、出租或以其他方式利用任何买方信息或以任何方式利用买方信息以谋取自身利益，或出于统计或贸易分析或其他目的而对买家信息进行任何数据挖掘、汇编或提取。未经 Lazada 事先书面同意，卖方不会将任何买方信息透露给任何第三方，并且只会在需要了解的情况下在卖方组织内部披露

### （3）报告期内易佰网络不存在数据泄露或侵犯个人隐私等被处罚的情形

根据易佰网络相关业务负责人进行的访谈及查询百度（www.baidu.com）、Bing（cn.bing.com）、中国裁判文书网（wenshu.court.gov.cn）网站，并查询抽查主要网店后台的平台监管记录（亚马逊、速卖通、Wish、Lazada 报告期各期前 10 大网店合计 67 个网店，ebay 网店不涉及后台监管记录），截至本报告书签署日，易佰网络不存在因数据泄露或侵犯个人隐私而被平台处罚的情形，也不存在因数据泄露或侵犯个人隐私产生的纠纷或争议。

易佰网络实际控制人胡范金出具承诺，报告期内，易佰网络不存在因数据泄露或侵犯个人隐私而被平台处罚的情形，也不存在因数据泄露或侵犯个人隐私



私产生的纠纷或争议；若易佰网络及其子公司因数据泄露或侵犯个人隐私等行  
为受到投诉、处罚或产生其他纠纷的，所有因此造成的损失及产生的费用均由  
其承担。

#### （4）易佰网络个人隐私数据的保护措施

易佰网络已制定《信息安全保密管理制度》，对用户信息设置了严格的使用  
和提取权限，具体如下：

1) 根据账号权限划分买家信息给对应的业务人员，相关业务人员只能看到  
自己所负责账号中相关业务所对应的必要的买家信息。

2) 业务人员未经直接上级、部门一级负责人、总经办审批同意，擅自导出、  
外发、泄露以上数据的，须承担相应责任。

3) 审批通过后导出的数据文件，仅限于公司内部使用，业务人员须严格按  
照申请事由合理使用上述数据，擅自外发、泄露或挪作他用的，须承担法律责  
任。

4) 敏感数据文件获得同意进行公开前，敏感数据知情人应将载有敏感信息  
的文件（或载体）妥善保管，不得借给他人阅读、复制，不得交由他人代为携  
带、保管。敏感数据知情人应采取相应措施，保证电脑存储的有关敏感数据资  
料不被任何第三人调阅、拷贝。因个人保管不善导致数据泄露，须承担法律责  
任。

此外，易佰网络与员工签署《员工保密协议》，员工违反保密义务，给易  
佰网络造成损失的，应承担违约责任，包括但不限于经济赔偿、违约金和承担  
相应的法律责任。

综上，易佰网络在经营过程中通过合法途径取得与订单执行直接相关的买  
家和订单信息，但已采取措施对用户个人隐私进行保护；截至本报告书签署日，  
易佰网络不存在因数据泄露或侵犯个人隐私而受到平台处罚的情形，也不存在  
因数据泄露或侵犯个人隐私产生的纠纷或争议。

### 3、补充披露报告期内各电商平台对易佰网络及其子公司运营网店实施处罚的基本情况

#### （1）报告期内第三方电商平台处罚情况

报告期内，易佰网络受到第三方电商平台处罚的情况如下：

单位：万元

项目	2019年1-8月	2018年	2017年
侵权罚款	-	3.11	-
延迟发货罚款	100.45	92.79	-
主营业务收入	218,818.29	181,250.44	91,594.23
金额占比	0.05%	0.05%	-

报告期内，易佰网络曾因延迟发货而受到Wish平台罚款，具体说明如下：2018年4月30日，Wish电商平台出台对店铺延迟发货等行为的处罚政策，对客户下单后7个自然日无物流上网信息的情况判定为延迟发货。易佰网络实施少量多批的采购策略，避免存货大量积压，降低存货跌价风险，因而会出现部分产品暂时性缺货而延迟发货的情况。此类处罚金额在报告期各期分别为0万元、92.79万元、100.45万元，占各期营业收入的比例较小，未对易佰网络日常经营产生重大影响。

此外，报告期内运营店铺存在少量因商品链接标题或说明包含涉嫌知识产权侵权的关键词而被第三方电商平台采取监管措施或处罚的情形，金额较小，未对易佰网络正常经营产生重大影响。

#### （2）报告期内第三方电商平台其他处罚情况

截至本报告书签署日，除上述因涉嫌知识产权侵权和延迟发货而收到第三方电商平台处罚外，易佰网络共有7家网店因商品刊登信息侵权被亚马逊、ebay临时冻结账户，涉及冻结账户金额为11.51万元，上述7家网店2019年1-8月销售收入为102.21万元，占当期收入比例为0.05%，比例极小。

综上，报告期内易佰网络及其子公司运营网店存在被平台处罚的情形，但金额占比较小，且易佰网络已采取措施进行整改，前述处罚不会对易佰网络的持续经营造成重大不利影响，不会对本次重组构成实质性障碍。

## （九）主营业务概述

易佰网络是一家依托中国优质供应链资源、以市场需求为导向的跨境出口零售电商企业。易佰网络通过亚马逊、ebay、速卖通、Wish、Lazada 等第三方平台，将汽车摩托车配件、工业及商业用品、家居园艺、健康美容、户外运动等品类的高性价比中国制造商品销售给境外终端消费者，构建了覆盖欧洲、北美洲、大洋洲、亚洲、南美洲、非洲等多个地区的全球性销售网络。

自成立以来，易佰网络秉承“让中国制造提升全球消费者的生活品质”的企业使命，基于互联网思维、模块化管理和大数据技术进行上下游资源整合，解决多品类、多供应商、多平台、多仓库、多物流、多国家、多语言的复杂关系，链接国内供应商和国外消费者，提供优质跨境交易解决方案。

## （十）主要财务数据

大华会计师对易佰网络最近两年一期的财务报表进行了审计并出具了标准无保留意见的审计报告，易佰网络最近两年一期主要财务数据如下：

### 1、合并资产负债表

单位：万元

项目	2019年8月31日	2018年12月31日	2017年12月31日
流动资产	89,861.75	60,742.75	23,584.95
非流动资产	6,327.84	1,408.02	633.35
<b>资产总计</b>	<b>96,189.59</b>	<b>62,150.76</b>	<b>24,218.30</b>
流动负债	56,306.94	41,869.90	16,759.22
非流动负债	1,481.91	6,862.86	4,367.21
<b>负债合计</b>	<b>57,788.85</b>	<b>48,732.75</b>	<b>21,126.43</b>
<b>股东权益合计</b>	<b>38,400.74</b>	<b>13,418.01</b>	<b>3,091.87</b>

### 2、合并利润表

单位：万元

项目	2019年1-8月	2018年	2017年
营业收入	218,877.23	181,250.44	91,594.23
营业毛利	129,734.51	108,754.81	55,327.88
营业利润	1,492.17	10,301.54	5,443.44

项目	2019年1-8月	2018年	2017年
利润总额	1,468.44	10,315.46	5,399.33
净利润	2,785.94	9,018.42	3,686.23
归属于母公司所有者的净利润	2,785.94	9,018.42	3,686.23
扣除非经常性损益后归属于母公司所有者的净利润	10,889.53	9,002.68	3,721.80

2017年、2018年以及2019年1-8月，易佰网络扣除非经常性损益后归属于母公司所有者的净利润分别为3,721.80万元、9,002.68万元、10,889.53万元。报告期内，易佰网络非经常性损益构成情况如下：

单位：万元

项目	2019年1-8月	2018年	2017年
计入当期损益的政府补助	12.77	6.10	1.68
除上述各项之外的其他营业外收入和支出净额	-23.73	13.92	-44.11
其他符合非经常性损益定义的损益项目	-10,791.30	-	-
非经常性损益净额	-10,802.26	20.02	-42.43
所得税影响额	-2,698.68	4.28	-6.86
扣除所得税影响后的非经常性损益净额	-8,103.58	15.74	-35.58
少数股东权益影响额（税后）	-	-	-
扣除所得税影响和少数股东损益后的非经常性损益净额	-8,103.58	15.74	-35.58

2017年度和2018年度，易佰网络的非经常性损益金额较小，对其经营成果影响较小。2019年1-8月，易佰网络因实施员工股权激励确认股份支付费用10,791.30万元，计入非经常性损益，导致当期扣除所得税影响和少数股东损益后的非经常性损益净额对当期损益影响较大。扣除非经常性损益影响后，2017年至2019年1-8月易佰网络扣除非经常性损益后归属于母公司所有者的净利润为3,721.80万元、9,002.68万元、10,889.53万元，保持良好的业绩增长趋势。

### 3、合并现金流量表

单位：万元

项目	2019年1-8月	2018年度	2017年度
经营活动产生的现金流量净额	-6,022.63	-12,072.41	-3,714.88
投资活动产生的现金流量净额	-792.69	-605.40	-328.42
筹资活动产生的现金流量净额	6,361.22	15,454.26	4,930.60

## （十一）关于易佰网络出资合法性及是否为控股权情况说明

### 1、本次交易对方合法拥有标的资产的完整权利

本次交易的标的资产为易佰网络 90% 股权。截至本报告书签署日，易佰网络不存在出资不实、抽逃出资等违法情况，本次交易对方合法持有标的资产并享有其对应完整的股东权利和权益，未附设任何形式的第三方权利限制，包括但不限于在使用、表决、转让限制等取得收益或以其他方式行使所有权方面的任何限制。

### 2、易佰网络合法持有经营资产的情况

截至本报告书签署日，易佰网络合法拥有保证正常生产经营所需的各项固定资产、无形资产的所有权或使用权，不存在影响本次交易的他项权利限制，亦不存在诉讼、仲裁或其它形式的纠纷。

报告期内，易佰网络未发生知识产权诉讼或仲裁案件。截至本报告书签署日，易佰网络不涉及知识产权方面的诉讼或仲裁案件。

### 3、关于交易标的是否为控股权的说明

本次交易的标的资产为易佰网络 90% 股权，交易完成后，易佰网络将成为上市公司的控股子公司。易佰网络章程并未对股权转让进行特殊的限制性规定。

根据《购买资产协议》，易佰网络的全体股东已放弃对本次交易的优先购买权。

综上，本次交易的标的资产交割或者转移不存在实质性法律障碍。

## （十二）标的资产最近三年评估、交易、增资及改制情况

### 1、以列表形式补充披露上述股权转让和增资对应易佰网络估值的市销率、市盈率和市净率情况

易佰网络 2019 年股权转让和增资对应的估值倍数、市销率、市盈率、市净率情况如下：

序号	转让方	受让方/增资方	背景	协议签署日期	工商变更日期	100%股权作价(万元)	估值倍数	市销率	静态市盈率	动态市盈率	市净率
1	-	繸子马利亚、汇丰大通壹号、汇丰大通叁号	A轮投资方债转股	2017.06.28	2019.02.01	48,000.00	10.67	-	-	13.02	-
2	佰乐星辰、聚彩熠辉、南平佰龄、南靖志千里	罗晔、李旭、黄立山	罗晔等人受让股权入股	2018.07.04	2019.03.05	60,000.00	10.00	0.66	16.28	6.65	19.41
3	胡范金、庄俊超	南平芒励多、佰乐星辰、聚彩熠辉、南靖超然、南平佰龄、南靖志千里	创始人股东直接持股转为间接持股	2018.09.05	2019.01.28	10.00	-	0.00	0.00	0.00	0.00
4	-	晨晖朗姿	B轮投资方增资入股	2018.12.12	2019.03.28	100,000.00	12.50	1.09	27.13	11.09	32.34
5	-	易晟辉煌	员工持股平台增资入股	2019.01.29	2019.01.29	9,959.10	-	0.05	1.10	0.71	0.74
6	汇丰大通叁号	南靖超然	汇丰大通叁号退出	2019.03.27	2019.03.27	57,687.59	-	0.32	6.40	4.09	4.30

注1：增资方式下，对应的100%股权作价为投后估值

注2：估值倍数=100%股权作价/协议签署日承诺的当年净利润

注3：市销率=100%股权作价/协议签署日上一年度销售收入

注4：静态市盈率=100%股权作价/协议签署日上一年度净利润

注5：动态市盈率=100%股权作价/协议签署日当年净利润

注6：市净率=100%股权作价/协议签署日上一年度净资产

注7：A轮投资方债转股对应市销率、静态市盈率、市净率指标涉及2016年财务数据，不属于报告期；创始人股东直接持股转为间接持股、员工持股平台增资入股及汇丰大通叁号退出不存在承诺业绩，不涉及估值倍数

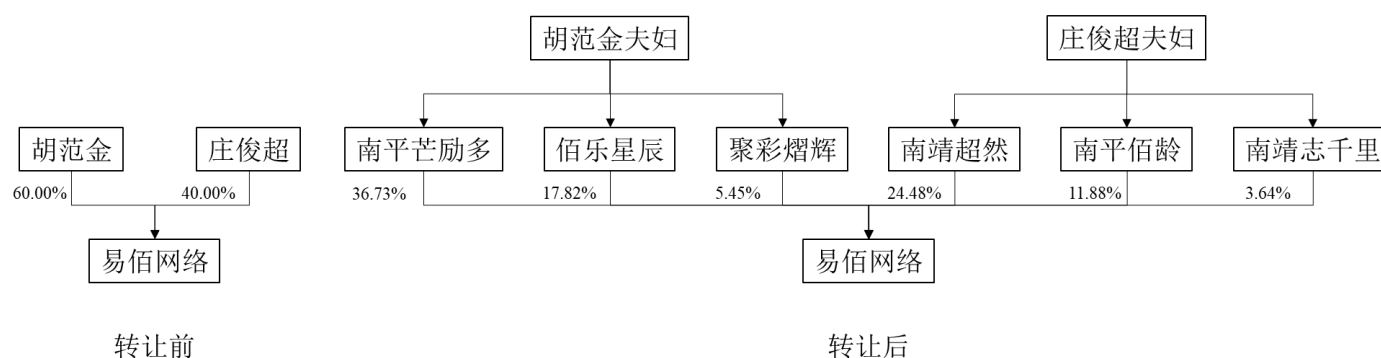
2、标的资产 2019 年以来发生多次股权转让与增资，历次股权转让和增资之间相隔时间较短、作价存在显著差异，补充披露 2019 年以来历次增资和股权转让对应估值之间、及与本次交易作价差异的原因及合理性

### (1) 2019 年 1 月，第一次股权转让

#### 1) 交易背景原因

为优化易佰网络的股权结构，胡范金和庄俊超分别将其直接持有的易佰网络股权转让至其控制的有限合伙企业。其中，南平芒励多、佰乐星辰、聚彩熠辉为胡范金、罗春夫妇共同出资设立的有限合伙企业，胡范金作为执行事务合伙人拥有控制权；南靖超然、南平佰龄、南靖志千里为庄俊超、陈淑婷夫妇共同出资设立的有限合伙企业，庄俊超作为执行事务合伙人拥有控制权。

该次股权转让前后，易佰网络的最终持股结构未发生实质变化，转让前后股权结构图如下：



#### 2) 与本次交易作价差异的原因

该次股权转让系胡范金和庄俊超由个人直接持股调整为其控制的有限合伙企业间接持股，因此对已实缴部分出资额以原始出资额作价转让，对未实缴部分出资额以名义价格 1 元作价转让，与本次交易不具有可比性。

### (2) 2019 年 1 月，易佰网络第三次增资

#### 1) 交易背景原因

易晟辉煌为员工持股平台，该次增资的目的在于实施员工股权激励，经易佰网络实际控制人和骨干员工友好协商，确定估值为 9,959.10 万元。

## 2) 与前次交易作价差异的原因

与前次交易作价相比，该次交易的交易性质有所不同。前次交易为胡范金、庄俊超将其直接持有易佰网络的股份转为间接持股，且当时部分注册资本未实缴，因此采用平价转让；该次交易为实施员工股权激励目的，经交易各方协商确定增资溢价，因此该次交易与前次交易作价存在差异，具有合理性。

## 3) 与本次交易作价差异的原因

该次交易的目的在于实施员工激励，本次交易是市场化定价的上市公司并购重组行为，两者的发生背景和交易性质存在较大差异，作价差额为易佰网络实际控制人给予员工的激励，已做股份支付处理。

### (3) 2019年2月，易佰网络第四次增资

#### 1) 交易背景原因

易佰网络本次增资为A轮融资，A轮投资方入股易佰网络的工商变更登记日期为2019年2月1日，但与易佰网络及其股东洽谈和确定投资的日期应追溯至2017年6月。2017年6月28日，繸子马利亚、汇丰大通壹号、汇丰大通叁号作为A轮投资方与易佰网络及其股东签署《投资协议》，决定先以借款的形式向易佰网络提供4,000万元资金，并约定了债转股的先决条件。2018年9月，鉴于债转股先决条件已经满足，因此A轮投资方决定将其对易佰网络的债权转为股权。该次增资的估值依据为各方2017年6月签署的《投资协议》中约定的投前估值4.4亿元，系基于2017年当时投资方对易佰网络未来业务发展的判断而友好协商确定，具有合理性。

#### 2) 与前次交易作价差异的原因

与前次交易作价相比，该次交易的交易性质有所不同。前次交易系易佰网络实际控制人给予内部核心员工股权激励，与外部投资者的市场化定价方式不同，因此该次交易作价与前次交易作价不具有可比性。

#### 3) 与本次交易作价差异的原因

与本次交易相比，该次交易作价差异主要原因为确定估值的时点不同。该



次交易协议的签署及投资款项的支付均发生在 2017 年 6 月，当时易佰网络的经营规模较小，对未来业绩的增长存在不确定性。根据协议约定，易佰网络承诺 2017 年、2018 年、2019 年任一年度经具有证券从业资格的会计师事务所审计后的净利润分别为 4,500 万元、6,300 万元、8,820 万元，该次定价依据 2017 年预期净利润 4,500 万元的 10.67 倍确定；而本次交易作价依据评估结果确定，评估基准日为 2019 年 4 月 30 日，业绩承诺方承诺 2019 年度、2020 年度、2021 年度、2022 年度实现的合并报表中扣除非经常性损益后归属于母公司所有者的净利润分别不低于 14,100 万元、17,000 万元、20,400 万元、25,100 万元，对应 2019 年承诺净利润的动态市盈率为 11.91 倍。因此，该次增资作价与本次交易间隔超过两年，当时易佰网络的经营规模和预计业绩明显低于本次交易时点，与本次交易作价不具有可比性。

#### （4）2019 年 2 月，第二次股权转让

##### 1) 交易背景原因

周新华、罗晔夫妇和职业投资人黄立山、李旭于 2018 年上半年与易佰网络实际控制人胡范金结识，了解到易佰网络经营业绩较好，并看好跨境出口电商行业的未来发展，决定向易佰网络投资入股。同时，易佰网络为扩大跨境出口电商业务的经营规模，增加在售 SKU 数量和备货数量，需要从外部补充营运资金。在此背景下，经友好协商，为确保投资资金安全，周新华、罗晔夫妇决定先向易佰网络股东胡范金、庄俊超提供借款，由后者借给易佰网络用于补充经营所需的流动资金，待标的公司 2017 年度财务报表经会计师审计并出具无保留意见审计报告、标的公司达到约定业绩指标、缴足注册资本等先决条件满足后，再转换为易佰网络股权。

2018 年 7 月，周新华、罗晔、黄立山、李旭与胡范金、庄俊超、易佰网络签署股权转让协议，确定标的公司整体估值为 60,000 万元，对上述先决条件进行了明确约定，并约定周新华、罗晔夫妇向胡范金、庄俊超提供借款 6,000 万元，后者以借款形式向标的公司补充经营所需的流动资金（6,000 万元借款已于 2018 年 7 月 16 日前汇入易佰网络账户），待约定先决条件满足后可作为受让标的公司相应股权的对价，且周新华、罗晔夫妇和李旭、黄立山有权届时按照

60,000 万元的整体估值另行出资 13,200 万元受让标的公司相应股权。

## 2) 与前次交易作价差异的原因

与前次交易相比，该次交易作价差异主要原因为确定估值的时点不同。前次交易为 A 轮融资，协议签署及投资款支付均发生在 2017 年 6 月，当时易佰网络的经营规模较小，对未来业绩的增长存在不确定性。根据协议约定，易佰网络承诺 2017 年、2018 年、2019 年任一年度经具有证券从业资格的会计师事务所审计后的净利润分别为 4,500 万元、6,300 万元、8,820 万元，该次定价依据 2017 年预期净利润 4,500 万元的 10.67 倍确定。该次交易签署协议及款项支付时点为 2018 年 7 月，同时易佰网络股东胡范金和庄俊超向投资人承诺 2018 年和 2019 年净利润不低于 6,000 万元和 9,000 万元，估值 6 亿元依据 2018 年预计 6,000 万元的 10 倍确定。因此两次交易估值差异主要系估值时点不同所致。

## 3) 与本次交易作价差异的原因

该次股权转让对应标的公司整体估值 6 亿元，与本次交易作价存在差异的主要影响因素如下：

### ① 签订股权转让协议时易佰网络的业绩情况和市场环境情况

2018 年年中，罗晔等人与胡范金、庄俊超洽谈投资易佰网络事宜之前，易佰网络 2018 年上半年业绩增速较为平缓，2018 年一季度、二季度营业收入与 2017 年四季度相比分别增长 4.37% 和下降 4.64%，急需补充流动资金，以应对 2018 年下半年的潜在市场机会。同时，2018 年 5 月以来，美国政府接连宣布对中国进口的部分商品加征关税，在相关影响尚不明晰的情况下，投资者对跨境出口电商未来发展普遍持谨慎观望态度。在此背景下，综合考虑 2018 年上半年的业绩情况、补充营运资金的客观需要和宏观经济环境影响，易佰网络股东胡范金和庄俊超向投资人保守承诺 2018 年和 2019 年净利润不低于 6,000 万元和 9,000 万元，并以 2018 年预计净利润的 10 倍确定标的公司整体估值为 60,000 万元。

2018 年 7 月签署股权投资协议后，周新华、罗晔夫妇向胡范金、庄俊超提供借款 6,000 万元，该笔款项由胡范金、庄俊超借给易佰网络。因此，易佰网

络营运资金得到补充后迅速转化为存货，商品采购规模大幅提升，加之跨境出口电商企业采取有效措施和调整经营策略来应对美国加征关税政策的影响后，行业整体发展趋势逐渐向好。在此背景下，易佰网络的业务收入也顺势快速增长，推动了 2018 年下半年及 2019 年业绩的快速增长，2018 年全年收入同比增长 97.88%，为本次交易估值奠定了业绩基础。

上市公司与交易对方针对本次交易签订《购买资产协议》及其补充协议时，易佰网络经审计的 2018 年扣除非经常性损益后归属于母公司所有者的净利润为 9,002.68 万元，且 2019 年、2020 年、2021 年、2022 年的承诺净利润分别不低于 14,100 万元、17,000 万元、20,400 万元、25,100 万元，与 2018 年 7 月签订股权转让协议时点相比，易佰网络的经营业绩已有较大幅度的提高，因此对应整体估值也相应提升，具有合理性。

## ②少数股权折价影响

罗晔等人通过受让股权成为易佰网络的少数股东后，未实际参与易佰网络的日常经营管理，在易佰网络日常经营和对外事务的重大决策中影响较小，因此该次股权转让的作价相比本次交易存在一定的少数股权折价因素。本次交易完成后，上市公司将持有易佰网络 90% 的股权，对易佰网络实现了控制，因此该次股权转让作价低于本次交易，具有合理性。

综上，该次股权转让的交易作价是各方基于 2018 年上半年的业绩情况、补充营运资金的客观需要和宏观经济环境影响等因素经友好协商而确定，具有商业合理性。该次股权转让与本次交易的价格差异主要是由于外部市场环境、易佰网络经营状况、未来盈利预测和控股权收购的交易目的等因素不同所致。

## (5) 2019 年 3 月，第三次股权转让

### 1) 交易背景原因

考虑到易佰网络未来资本运作的可能，汇丰大通叁号在入股易佰网络后应履行私募基金备案程序，后因自身原因未完成备案程序，因此经过协商，汇丰大通叁号将其所持易佰网络股权转出。汇丰大通叁号对易佰网络的投资资金从注入时间 2017 年 6 月至退出日超过 20 个月，考虑其资金成本，经友好协商，

在 2017 年 7 月债转股 4.8 亿元投后估值的基础上，给予 52.08% 的退出溢价收益。

## 2) 与前次交易作价差异的原因

与前次交易作价相比，该次交易作价的差异原因为估值依据不同。前次交易为罗晔等人受让易佰网络股权，作价依据 2018 年 7 月罗晔等人与易佰网络、胡范金签订的《合作框架协议》约定的 2018 年预计净利润 6,000 万元的 10 倍确定。该次交易估值依据是在 2017 年 7 月债转股 4.8 亿元投后估值的基础上给予 52.08% 的退出溢价收益。

## 3) 与本次交易作价差异的原因

该次股权转让作价为 2017 年 6 月债转股估值的延续，也是交易各方协商结果，与本次交易作价的估值时点不同，易佰网络的经营规模发生变化，该次交易与本次交易作价不具有可比性。

## (6) 2019 年 3 月，易佰网络第五次增资

### 1) 交易背景原因

易佰网络本次增资为 B 轮融资，晨晖朗姿看好易佰网络和跨境电商行业的发展前景，于 2018 年 9 月起开始与易佰网络实际控制人胡范金协商以 B 轮投资方的身份入股易佰网络，并于 2018 年 12 月签订《股东协议》和《投资协议》，确定易佰网络的整体投后估值为 100,000 万元。根据《股东协议》的约定，易佰网络 2018 年、2019 年、2020 年的承诺净利润分别不低于 8,000.00 万元、10,000.00 万元、14,000.00 万元。

### 2) 与前次交易作价差异的原因

与前次交易作价相比，该次交易作价的差异主要原因为估值依据不同。前次交易为汇丰大通叁号因未完成基金备案而退出，估值依据是在 2017 年 7 月债转股 4.8 亿元投后估值的基础上给予 52.08% 的退出溢价收益，估值时点追溯应至 2017 年 7 月。该次交易协议签署时，易佰网络的经营业绩发生较大的变化，由于该次交易协议签署时点为 2018 年 12 月，因此估值确定为 100,000 万元，参考了 2018 年预计实现的净利润 8,000 万元及 2019 年承诺净利润 10,000 万元

确定。

### 3) 与本次交易作价差异的原因

该次交易协议签署时点为 2018 年 12 月，因此估值确定为 100,000 万元，参考了 2018 年预计实现的净利润 8,000 万元及 2019 年承诺净利润 10,000 万元确定。

本次交易估值基于评估师出具的《易佰网络评估报告》收益法估值结果，基于易佰网络历史期间已实现业绩以及对易佰网络未来现金流的合理预测，评估基准日为 2019 年 4 月 30 日。同时，南平芒励多、罗晔、南靖超然、易晟辉煌承诺 2019 年度、2020 年度、2021 年度、2022 年度实现的合并报表中扣除非经常性损益后归属于母公司所有者的净利润分别不低于 14,100 万元、17,000 万元、20,400 万元、25,100 万元，对应 2019 年承诺净利润的动态市盈率为 11.91 倍。

因此，该次增资定价参考了易佰网络已实现业绩及预期业绩，经交易各友好协商确定。该次增资与本次交易的价格差异，主要是由于外部市场环境、易佰网络经营状况、未来盈利预测和交易目的等因素不同所致。

3、虽继子马利亚、汇丰大通壹号、汇丰大通叁号增资事项，以及罗晔、李旭、黄立山取得转让股权事项涉及以前年度债转股安排，但实际转股时间均为 2019 年，进一步补充披露两次转股价格存在显著差异的原因及合理性

与 2017 年 7 月继子马利亚、汇丰大通壹号、汇丰大通叁号债转股相比，2018 年 7 月罗晔等人入股时交易作价差异主要原因为确定估值的时点不同：

(1) 前者的协议签署及投资款支付均发生在 2017 年 6 月，当时易佰网络的经营规模较小，对未来业绩的增长存在不确定性。根据协议约定，易佰网络承诺 2017 年、2018 年、2019 年任一年度经具有证券从业资格的会计师事务所审计后的净利润分别为 4,500 万元、6,300 万元、8,820 万元，该次定价依据 2017 年预期净利润 4,500 万元的 10.67 倍确定。

(2) 后者的协议签署及投资款支付均发生在 2018 年 7 月，易佰网络股东胡范金和庄俊超向投资人承诺 2018 年和 2019 年净利润不低于 6,000 万元和

9,000万元，估值6亿元依据2018年预计净利润6,000万元的10倍确定。

因此，两次交易估值差异主要系估值时点不同所致，具有合理性。

4、交易对手方股东或合伙人在停牌前六个月内入股、入伙和退股、退伙的原因及合理性、入退股（伙）价格、入股（伙）价格对应估值及与本次交易作价是否存在较大差异，如是，请说明原因及合理性

在停牌前六个月内（2018年12月3日-2019年6月3日）存在股东或合伙人入股、入伙和退股、退伙情况的交易对方包括南平芒励多、南靖超然、易晟辉煌、晨晖朗姿，具体情况如下：

#### （1）南平芒励多

##### 1) 停牌前六个月内出资变动情况

2019年3月8日，南平芒励多增加注册资本至367.30万元，新增注册资本7.30万元由合伙人胡范金认缴。截至2019年2月20日，本次增资款已足额实缴。

本次增资后，南平芒励多的出资结构如下：

单位：万元

序号	合伙人姓名	合伙人性质	出资额	出资比例
1	胡范金	执行事务合伙人	365.50	99.51%
2	罗春	有限合伙人	1.80	0.49%
合计			367.30	100.00%

##### 2) 定价合理性

南平芒励多本次增资的背景和目的，是南平芒励多使用该笔增资款完成对易佰网络的实缴出资，因此按照注册资本定价，与本次交易作价不具有可比性。

#### （2）南靖超然

##### 1) 停牌前六个月内出资变动情况

2019年3月8日，南靖超然增加注册资本至244.87万元，新增注册资本4.87万元由合伙人庄俊超认缴。截至2019年2月22日，上述增资已足额缴纳。

本次增资后，南靖超然的出资结构如下：

单位：万元

序号	合伙人姓名	合伙人性质	出资额	出资比例
1	庄俊超	执行事务合伙人	242.95	99.22%
2	陈淑婷	有限合伙人	1.92	0.78%
合计			244.87	100.00%

## 2) 定价合理性

南靖超然本次增资的背景和目的，是南靖超然使用该笔增资款完成对易佰网络的实缴出资。因此按照注册资本定价，与本次交易作价不具有可比性。

## (3) 易晟辉煌

### 1) 停牌前六个月内出资变动情况

2019年1月25日，易晟辉煌合伙人变更如下：

单位：万元

转让方	受让方	转让出资额	转让出资比例	转让对价
史家松	左水强	4.12	1.00%	0.0001
周一平	左水强	2.06	0.50%	0.0001
张洋	张敏	4.95	1.20%	0.0001
张洋	李汉团	3.98	0.97%	0.0001
林学德	李汉团	2.75	0.67%	0.0001
刘燕纯	李汉团	0.69	0.17%	0.0001
朱之沁	李汉团	0.69	0.17%	0.0001
雷颖	李汉团	0.14	0.03%	0.0001

本次合伙人变更前，易晟辉煌的出资额均未实缴，因此本次转让价格为1元名义对价。本次变更完成后，易晟辉煌的出资结构如下：

单位：万元

序号	合伙人名称	合伙人性质	出资额	出资比例
1	张敏	执行事务合伙人	46.14	11.20%
2	庄俊超	有限合伙人	145.82	35.40%
3	贺日新	有限合伙人	20.60	5.00%
4	李露露	有限合伙人	20.60	5.00%
5	刘露	有限合伙人	20.60	5.00%

序号	合伙人名称	合伙人性质	出资额	出资比例
6	李晶晶	有限合伙人	17.17	4.17%
7	徐善德	有限合伙人	13.73	3.33%
8	文俊兵	有限合伙人	13.73	3.33%
9	李金强	有限合伙人	10.30	2.50%
10	曾桥	有限合伙人	10.30	2.50%
11	胡威	有限合伙人	10.30	2.50%
12	胡延峰	有限合伙人	10.30	2.50%
13	何元	有限合伙人	8.24	2.00%
14	李汉团	有限合伙人	8.24	2.00%
15	李梦琴	有限合伙人	7.551	1.83%
16	姜龙华	有限合伙人	6.18	1.50%
17	左水强	有限合伙人	6.18	1.50%
18	姚向权	有限合伙人	4.81	1.17%
19	覃尚田	有限合伙人	4.81	1.17%
20	杜婷婷	有限合伙人	2.06	0.50%
21	张凡	有限合伙人	2.06	0.50%
22	张志坤	有限合伙人	2.06	0.50%
23	俞志容	有限合伙人	2.06	0.50%
24	吴琼	有限合伙人	2.06	0.50%
25	李昆鹏	有限合伙人	2.06	0.50%
26	叶平	有限合伙人	1.37	0.33%
27	湛桥	有限合伙人	1.37	0.33%
28	冉育雪	有限合伙人	1.37	0.33%
29	雷燕竹	有限合伙人	1.03	0.25%
30	罗山燕	有限合伙人	1.03	0.25%
31	岳霞	有限合伙人	0.82	0.20%
32	袁哲	有限合伙人	0.82	0.20%
33	邹本坤	有限合伙人	0.69	0.17%
34	刘楚雯	有限合伙人	0.69	0.17%
35	李桂阳	有限合伙人	0.69	0.17%
36	曹为艳	有限合伙人	0.69	0.17%
37	胡晓芬	有限合伙人	0.69	0.17%
38	杨静	有限合伙人	0.69	0.17%
39	周曦	有限合伙人	0.69	0.17%
40	陈蒙	有限合伙人	0.69	0.17%
41	余丽霞	有限合伙人	0.69	0.17%
合计			411.97	100.00%



## 2) 定价合理性

上述出资额转让的背景是转让方因个人原因从易佰网络离职，离职员工所持出资份额经协商由执行事务合伙人张敏及员工左水强、李汉团受让。由于当时易晟辉煌的出资额均未实缴，因此本次转让价格为 1 元名义对价。本次转让系员工持股平台内部合伙人调整，与外部市场化定价有所差异，与本次交易作价不具有可比性。

### (4) 晨晖朗姿

#### 1) 停牌前六个月内出资变动情况

2019 年 2 月 25 日，晨晖朗姿合伙人进行变更：刘智敏将晨晖朗姿 1,000 万元出资额以 1,000 万元的价格转让给刘中敏。本次变更完成后，晨晖朗姿的出资结构如下：

单位：万元

序号	合伙人名称	合伙人性质	出资额	出资比例
1	宁波晨晖创新投资管理有限公司	执行事务合伙人	387.78	1.00%
2	宁波梅山保税港区磐阳股权投资合伙企业（有限合伙）	有限合伙人	6,500.00	16.76%
3	朗姿股份有限公司	有限合伙人	5,500.00	14.18%
4	江苏中韩盐城产业园投资有限公司	有限合伙人	5,000.00	12.89%
5	宁波梅山保税港区鸿文投资管理合伙企业（有限合伙）	有限合伙人	4,500.00	11.60%
6	江苏汇鸿国际集团资产管理有限公司	有限合伙人	3,000.00	7.74%
7	伊廷雷	有限合伙人	2,000.00	5.16%
8	拉萨亚祥兴泰投资有限公司	有限合伙人	1,500.00	3.87%
9	苏秋湘	有限合伙人	1,100.00	2.84%
10	问泽鸿	有限合伙人	1,000.00	2.58%
11	王智敏	有限合伙人	1,000.00	2.58%
12	庞村	有限合伙人	1,000.00	2.58%
13	李旭	有限合伙人	1,000.00	2.58%
14	刘中敏	有限合伙人	1,000.00	2.58%
15	宁波梅山保税港区博进投资中心（有限合伙）	有限合伙人	1,000.00	2.58%
16	深圳小辣椒科技有限责任公司	有限合伙人	1,000.00	2.58%
17	厦门瑞极投资有限公司	有限合伙人	1,000.00	2.58%

序号	合伙人名称	合伙人性质	出资额	出资比例
18	深圳市盘古拾陆号股权投资中心（有限合伙）	有限合伙人	790.00	2.04%
19	陈永洲	有限合伙人	500.00	1.29%
合计			38,777.78	100.00%

## 2) 定价合理性

晨晖朗姿于2019年3月28日入股易佰网络，晨晖朗姿该次出资额转让工商变更日期为2019年2月25日，因此该次出资额转让发生时点，晨晖朗姿尚未入股易佰网络。

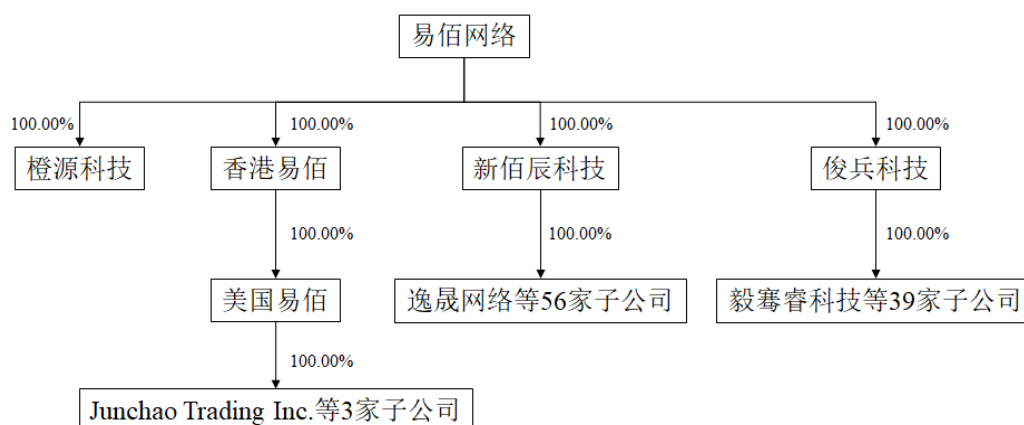
根据晨晖朗姿的说明，刘中敏与刘智敏系兄弟关系，刘智敏因其他用途需要资金，因此将其持有晨晖朗姿的份额平价转给刘中敏，因此该次交易为亲属内部之间的出资额转让，具有合理性，且在该次出资额转让时，晨晖朗姿尚未入股易佰网络，与本次交易作价不具有可比性。

## （十三）子公司及分公司情况

### 1、易佰网络分、子公司基本情况

截至本报告书签署日，易佰网络共有4家分公司，分别为成都分公司、武汉分公司、东莞分公司、慈溪分公司；共有103家子公司，其中实际开展业务的子公司为香港易佰和橙源科技，其他子公司不实际开展业务，用于在第三方电商平台注册或管理网店。

易佰网络子公司股权结构图如下：



## 2、易佰网络重要下属子公司

截至 2019 年 8 月 31 日，易佰网络有 1 家子公司香港易佰最近一期资产总额、营业收入、资产净额或净利润占易佰网络同期相应财务指标 20% 以上且具有重大影响，具体情况如下：

### （1）基本情况

公司名称	易佰科技有限公司（Yibai Technology Limited）
注册地址	Flat/Rm 616 6/F Kam Teem Industrial Bldg 135 Connaught Road West Sheung Wan HK
董事	胡范金
出资额	10,000 港币
总股本	10,000
公司注册证明书编号	2258658
商业登记证号	64970912-000-07-18-7
成立时间	2015 年 7 月 3 日
业务性质	外贸销售
股东构成	易佰网络持有香港易佰 100% 股权

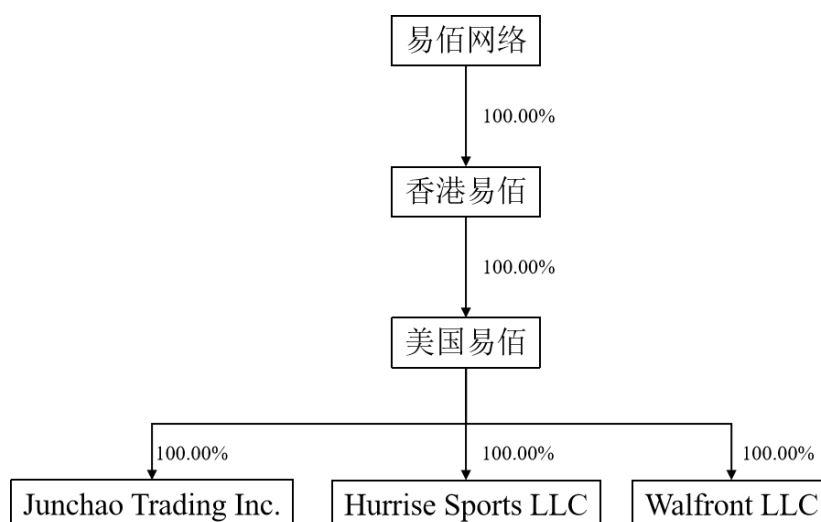
### （2）历史沿革

2015 年 7 月 3 日，易佰网络在香港设立香港易佰，设立时股本为 10,000 股，出资为 10,000.00 港币，全部以货币出资。

香港易佰设立后，股权未发生变更。

### （3）股权结构及控制关系

截至本报告书签署日，易佰网络直接持有香港易佰 100% 股权。香港易佰股权结构如下图所示：



#### （4）主要业务发展情况

报告期内香港易佰的主营业务是跨境出口电商业务。

#### （5）主要财务数据

报告期内，香港易佰的主要财务数据如下：

单位：万元

项目	2019年8月31日 /2019年1-8月	2018年12月31日 /2018年度	2017年12月31日 /2017年度
资产总额	92,601.62	63,239.33	23,605.95
负债总额	68,769.75	52,782.29	19,804.55
所有者权益	23,831.87	10,457.04	3,801.40
营业收入	218,818.29	181,250.44	91,594.23
营业成本	91,068.17	73,927.38	36,310.71
净利润	12,549.26	6,248.18	4,040.47

#### （十四）关于交易标的涉及的相关报批事项的说明

截至本报告书签署日，易佰网络不涉及立项、环保、行业准入、用地、规划、国有产权转让等有关报批事项。

#### （十五）关于交易标的涉及许可使用资产的情况说明

截至本报告书签署日，易佰网络不涉及许可他人使用资产的情形。

## 二、易佰网络业务情况

### （一）主营业务简介

易佰网络是一家依托中国优质供应链资源、以市场需求为导向的跨境出口零售电商企业。易佰网络通过亚马逊、ebay、速卖通、Wish、Lazada 等第三方平台，将汽车摩托车配件、工业及商业用品、家居园艺、健康美容、户外运动等品类的高性价比中国制造商品销售给境外终端消费者，构建了覆盖欧洲、北美洲、大洋洲、亚洲、南美洲、非洲等多个地区的全球性销售网络。

自成立以来，易佰网络秉承“让中国制造提升全球消费者的生活品质”的企业使命，基于互联网思维、模块化管理和大数据技术进行上下游资源整合，解决多品类、多供应商、多平台、多仓库、多物流、多国家、多语言的复杂关系，链接国内供应商和国外消费者，提供最优跨境交易解决方案。

截至目前，易佰网络已实现包含新品开发、产品采购、市场运营、仓储物流、客服服务等全业务环节的数字化处理和系统化处理：在新品开发方面，易佰网络通过充分挖掘细分品类行业动态和电商平台交易数据，捕捉不同国家和地区的市场需求变化趋势，开发适合电商渠道销售、满足特定市场需求的产品；在产品采购方面，易佰网络通过 PMS 采购管理系统整合国内供应链资源，与众多供应商建立合作关系，对商品采购各个环节进行数字化处理，打造了少量多批、快速响应的采购模式；在仓储物流方面，易佰网络构建了海外仓、国内仓为一体的多层次仓储体系，利用第三方物流配送网络为境外消费者提供快捷、准确的订单处理和配送服务，营造了良好的购物体验。

得益于在跨境出口电商领域的深耕细作，近年来易佰网络的成长受到第三方平台的高度认可，获得 ebay 2016 年度精选商品卓越表现奖、2017 年度飞跃进步奖、2018 年度销售季军和 Lazada 2018 年度激“赞”卖家奖、Shopee 2018 年度最佳潜力奖、Wish 2019 年度卖家之星等奖项，逐步树立了在跨境出口电商行业的口碑和地位。根据大华会计师出具的《易佰网络审计报告》，2017 年度、2018 年度和 2019 年 1-8 月，易佰网络分别实现营业收入 91,594.23 万元、181,250.44 万元和 218,877.23 万元，实现扣除非经常性损益后归属于母公司所有者的净利

润 3,721.80 万元、9,002.68 万元和 **10,889.53 万元**，其中 2018 年营业收入和扣除非经常性损益后归属于母公司所有者的净利润分别同比增长 97.88% 和 141.89%，表现了良好的发展速度和潜力。

易佰网络紧跟国家“一带一路”战略，敏锐抓住业务发展机会，加大布局 Lazada、Shopee 等主要面向东南亚地区的电商平台。2018 年度，易佰网络来源于 Lazada、Shopee 的合计销售金额同比增长幅度超过 200%。除此以外，易佰网络通过在 Joom、Jumia 等新生电商平台拓展业务，快速布局俄罗斯、非洲等新兴市场，为未来销售额的持续增长打下坚实基础。

## （二）主要产品介绍

### 1、易佰网络的主要产品及用途

易佰网络在跨境出口电商领域深耕多年，通过亚马逊、ebay、速卖通、Wish、Lazada 等第三方平台将中国制造的高性价比商品销往全球。上述第三方平台均定位为全品类综合性平台，其产品类型覆盖较为广泛，易佰网络主要产品类型包含汽车摩托车配件、工业及商业用品、家居园艺、健康美容、户外运动、3C 电子产品，具体如下表所示：

主要类别	主要产品
汽车摩托车配件	点烟器、行车记录仪、汽车压力传感器、GPS 与其他安全工具、车灯、汽车饰品、汽修工具、空调系统、制动系统等
工业及商业用品	手动工具、轴承、电气辅材、控制元件、液压设备、电动工具、气动设备等
家居园艺	浴室五金、园林养殖及园林灌溉等园林工具、厨房小工具、BBQ 烧烤、生活电器及厨房家电等
健康美容	化妆刷、按摩仪器、纹身配件、美甲工具、剃须用品、老人护理用品等
户外运动	骑行配件、娱乐水上皮划艇、球类、旅游用品，登山野营、骑行防护、渔具等
3C 电子产品	音响、影音及周边配件、家用电话及配件、游戏机及配件、随身听及耳机等

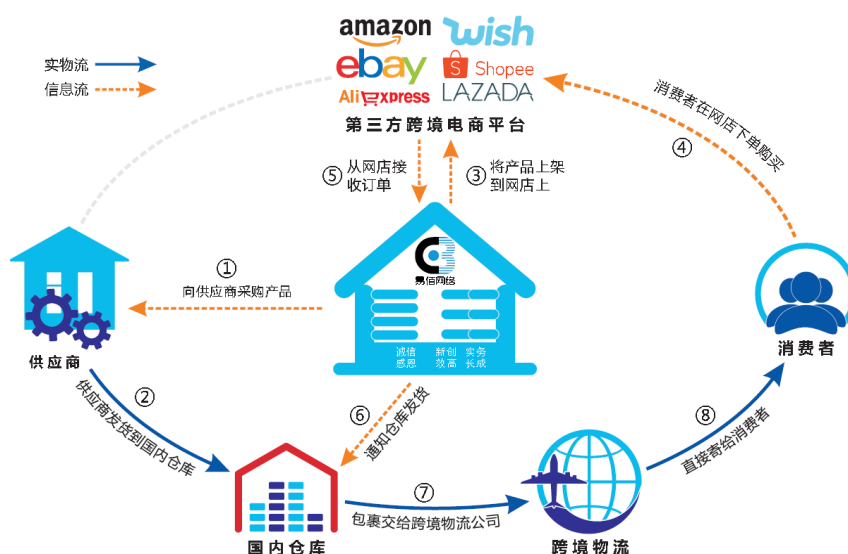
### 2、报告期内主营业务及主要产品的变化情况

报告期内，易佰网络主营业务及主要产品未发生重大变化。

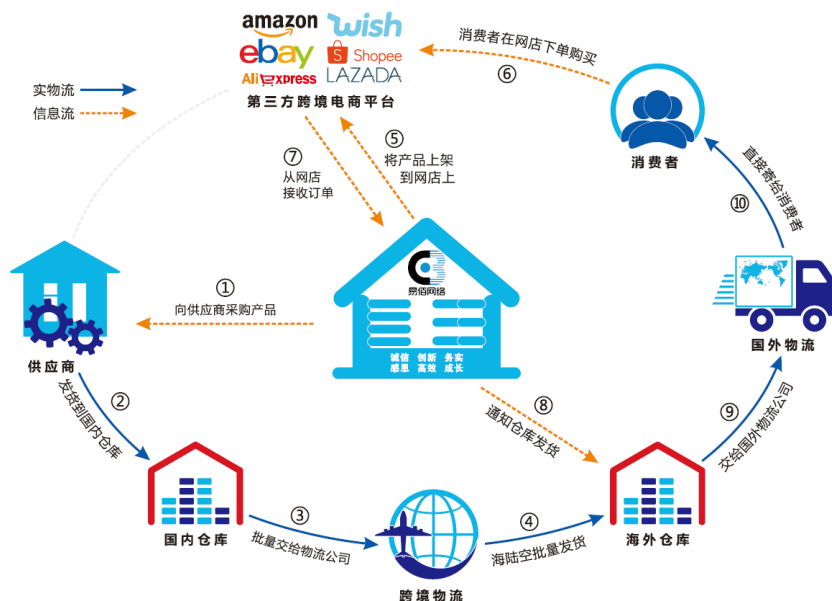
### （三）主要业务流程

易佰网络通过亚马逊、ebay、速卖通、Wish、Lazada 等第三方平台，将高性价比中国制造商品销售给境外终端消费者，并通过第三方仓储物流服务商进行跨境物流配送。公司通过产品开发、产品采购、仓储物流及出口、线上销售等业务环节连接上游供应商与终端消费者，区分国内仓发货及海外仓发货两种模式，业务流程分别如下：

#### 1、基于国内仓发货的业务流程



#### 2、基于海外仓发货的业务流程



## （四）主要经营模式

### 1、经营模式

#### （1）产品开发模式

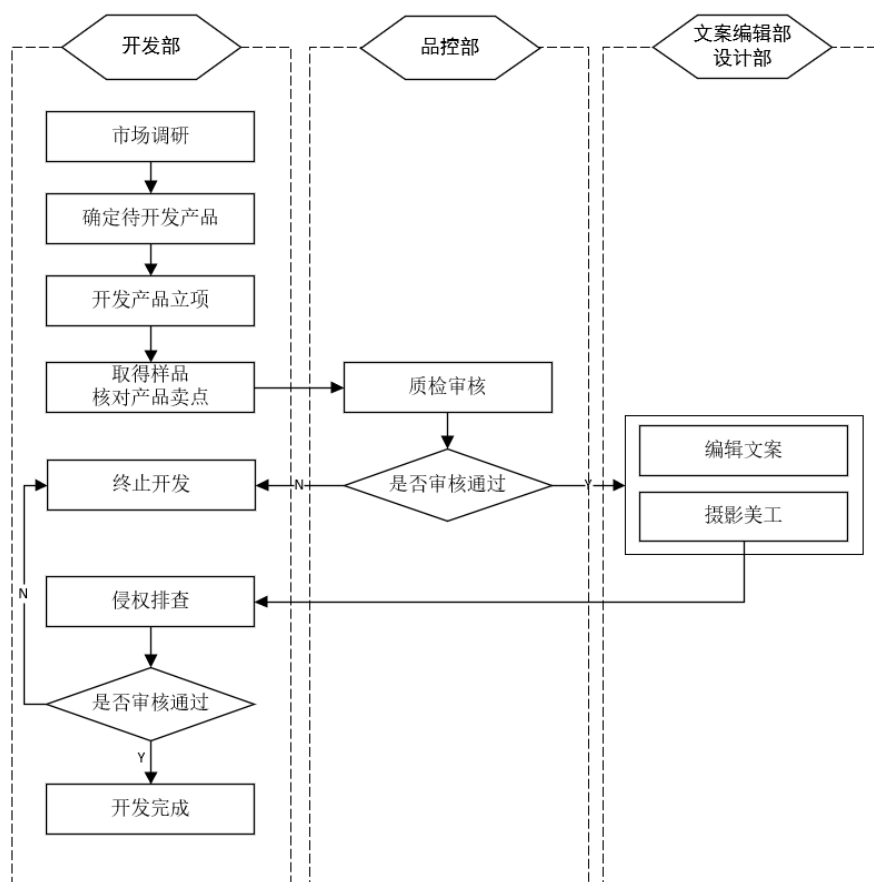
在品类开发策略上，易佰网络制定了差异化的品类发展策略，在业务发展初期战略性避开服装、消费电子等处于红海市场的品类，优先拓展仍处于蓝海市场、产品生命周期相对较长、更新换代相对较慢的汽车摩托车配件、工业及商业用品、家居园艺、健康美容等品类，与其他跨境出口电商企业形成差异化竞争，并逐渐建立竞争优势。2019年起，易佰网络在进一步深耕上述四大品类的基础上，依托积累的开发及运营经验，开始加大布局消费电子、母婴服装，并同步发展户外运动等品类。

在产品开发模式上，易佰网络的特征和优势在于通过严控产品开发时间和开发成本来提高开发效率，并在产品开发和供应链管理各环节贯彻“小批量、多批次、低成本快速试错”的管控逻辑，从而提升产品从开发上线、采购销售到库存管理的整体周转效率。

在产品开发流程上，开发部负责跟踪和挖掘细分品类行业动态和电商平台交易数据，捕捉不同国家和地区的市场需求变化趋势，研究近期畅销产品和用户行为偏好，旨在开发适合电商渠道销售、满足特定市场需求的产品。开发部在确定待开发产品和合作供应商后进行产品立项。如涉及引入新的供应商，则由供应商管理部依据供应商准入规则进行审核遴选。产品立项通过后，开发部取得供应商样品、核对样品卖点，品控部对样品进行质检审核，文案编辑部和设计部则分别负责编辑文案和摄影美工。此外，开发部专设的侵权排查小组负责对产品开发全流程所涉及的知识产权、质量认证、产品外观、图片和文案等是否构成侵权进行全方位排查，通过侵权排查的产品方可完成新品开发流程并上架销售。经不断优化，目前产品开发周期平均在7天以内。



易佰网络产品开发流程图



截至本报告书签署日，易佰网络的产品开发团队超过 110 人，平均每月开发新品数量超过 1.2 万个。新品上架后，开发部对产品动销率进行收集，评估产品开发效果，对产品卖点、市场规模等因素跟踪分析，向销售中心提供销售建议，并从销售中心获取商品销售数据和客户行为数据，反向指导和调整新品开发工作。

## （2）采购模式

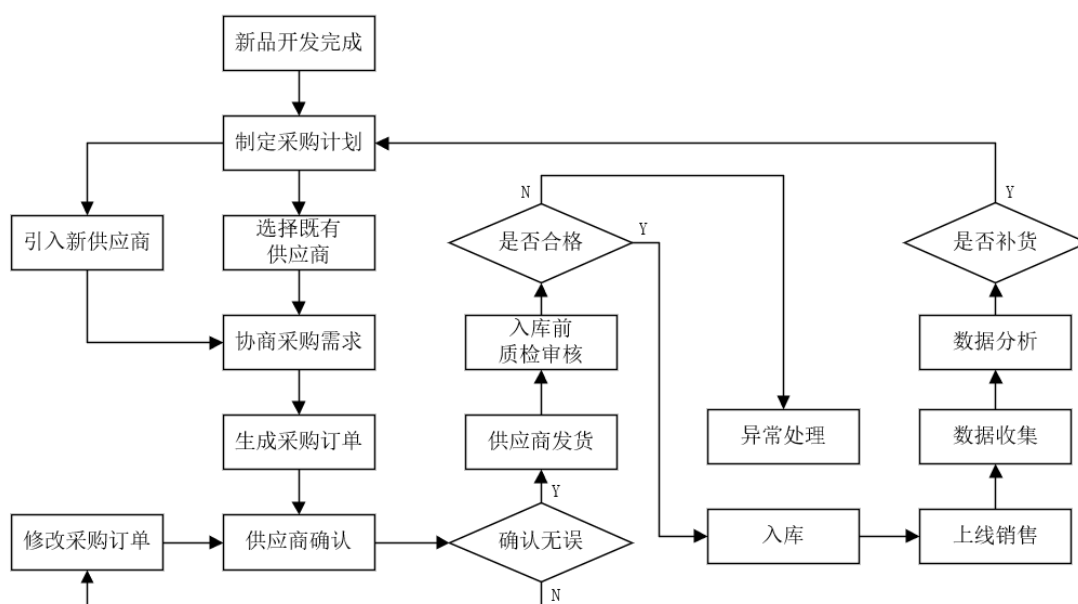
### 1) 商品采购流程

易佰网络通过 PMS 采购管理系统，对商品采购各个环节进行数字化处理，并与开发部、仓储中心紧密配合，协同实现少量多批、快速响应的采购模式。易佰网络商品采购的主要流程如下：

针对开发部开发的新品，采购部前期进行小批量采购，销售中心对新品上架试销后，计划部以实际销售数据、用户行为数据、广告效果数据等为基础，对产

品销售趋势、库存实时状况、供应商产能情况进行综合预判，并将预判结果反馈给采购部，由后者制定补货计划。采购部在 PMS 采购管理系统中优先选择既有合格供应商进行补货，若供应商产能不足则由采购部协同开发部开发新的合格供应商。供应商确定后，采购部与供应商确认产品型号、价格、数量、交货期、品质要求、付款方式等具体信息，并生成采购订单，经双方确认后即安排产品交货。供应商在订单约定时间内将商品配送至易佰网络指定仓库，经品控部质检和仓储中心核对后完成入库。产品上线销售后，计划部持续进行数据收集和分析，针对畅销产品及时提示采购部向供应商追加采购。

易佰网络商品采购流程图



## 2) 供应商管理机制

易佰网络通过 PMS 采购管理系统整合国内供应链资源，与众多供应商建立合作关系，保障供应链端的高效运转。易佰网络成立专门的供应商管理部，负责供应商准入审核和跟踪管理。

对于供应商准入，供应商管理部连同品控部、采购部主要从以下四方面对供应商进行审核：①营业资质：检查供应商提供的营业资质信息是否与公开资料查询一致，在工商、税务、生产、环保等方面是否合法合规；②经营实力：考察工厂是否具备相应的研发能力、供货能力；③样品检测是否合格：产品描述是否准确、图物是否相符、物流属性是否准确，产品的外观、结构、功能、包装是否符

合要求；④其他因素：供应商市场信誉、结算账期、采购成本等因素。

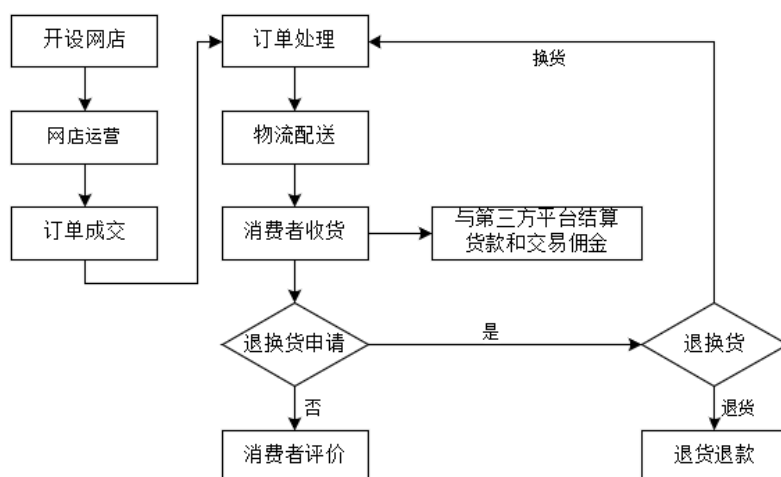
对于供应商跟踪管理，供应商管理部统筹制定供应商绩效考核标准和规则，并组织供应商绩效考核工作，考核因素主要包含产品品质、产品价格、交货期、账期、售后服务水平等，并且每季度对合格供应商进行一次考评，确保供应商供货质量的稳定性及采购成本的可控性。

易佰网络依据供应商绩效考核结果，进行订单份额重新分配和供应商等级调整。当同一 SKU 对应的供应商资源有两家及以上时启动订单份额分配，原则上同等级供应商的初次分配额度相同，供应商等级不同时则向较高等级的供应商倾斜，在供应商中构建一个良性竞争机制。供应商管理部每个季度对供应商绩效进行回顾，提出供应商等级调整建议；如发生新供应商引进、重大质量问题、供应商合作态度不佳等，供应商管理部可对供应商等级作即时调整。

### （3）销售模式

易佰网络主要通过第三方平台开设网店的方式向境外终端消费者销售商品，具体销售流程如下图所示：

易佰网络商品销售流程图



易佰网络在亚马逊、ebay、速卖通、Wish、Lazada 等第三方平台注册卖家账号、开设网店和绑定收款账户，发布产品信息并开展网店运营。境外终端消费者登陆第三方平台后浏览产品信息，选择意向产品、下达订单，并通过 PayPal、Payoneer、PingPong、支付宝等平台合作的第三方支付工具完成支付。易佰网络

通过 API 接口获取消费者订单信息，综合收件地址、产品类型、库存情况等要素后匹配物流渠道并生成配货单，委托专业跨境物流服务商进行物流配送。客户收到产品后确认签收，若存在售后问题则通过第三方平台或网店客服提出退换货等售后申请，各方协商确定解决方案。

#### （4）仓储模式

在仓储模式方面，易佰网络构建了海外仓、国内仓为一体的多层次仓储体系，尤其注重与亚马逊等第三方电商平台和谷仓、递四方等第三方仓储物流服务商在海外仓模式上的战略合作，积累了丰富的运营经验，并形成一定的竞争优势。易佰网络在海外仓和国内仓两类仓储模式上协同发展，通常以国内仓为备货测试起点，对于销量测试良好和市场需求提升的产品，会以少量多批的方式逐步增加在海外仓的备货规模，并结合市场需求的最新变动情况进行动态调整，进而即时控制库存，保持良好的库存周转。

在仓储管理方面，易佰网络的国内仓位于东莞、宁波两地，采用租赁方式自营管理，主要承担向海外仓集货转运和向海外消费者直邮发货等职能；易佰网络的海外仓主要由亚马逊等第三方电商平台及谷仓、递四方等第三方仓储物流服务商运营管理，位于美国、英国、德国、澳大利亚等地，主要承担向仓库所在国家的消费者配送商品的职能。

在业务流程方面，自营仓库和第三方仓库的具体情况分别如下：

①针对境内自营仓库，在收货环节，自营仓库接收收货单后按照严格的入库流程对货物进行入库前抽检、商品确认入库、产品贴签、输入系统入库、实物上架等一系列操作，确保产品能追溯并安全入库；在理货环节，易佰网络制定入库的理货计划后，对产品进行整理及质检判定，筛选出不合格产品并退回相应的供应商；在出货环节，易佰网络对产品进行产品审核、记录标签等操作，确认相应的出货方式。

②针对第三方海外仓，易佰网络基于经营策略确定采用海外仓发货模式的货品后，按照第三方平台或仓储物流服务商的要求打包装箱，通过一般贸易方式从国内中转仓库出口至相应国家的海外仓，其中 FBA 等第三方平台仓储模式下相

关货品的头程运输和清关工作由易佰网络自身或委托相关方完成，除此之外则由递四方、谷仓等第三方仓储物流服务商负责；货物抵达海外仓后，第三方平台或仓储物流服务商提供包括仓储管理、拣货打包、尾程派送等综合物流服务，易佰网络通过数据接口获取海外仓的库存及收发货情况，并支付相关服务费用。

## （5）物流模式

易佰网络与专业第三方跨境物流服务商建立长期战略合作，搭建覆盖海、陆、空等多种运输方式的跨境物流配送体系。易佰网络与主要跨境物流服务商打通数据对接系统，综合考虑平台政策、消费者要求、商品特点、配送时效和成本、目的地信息等因素，通过 TMS 物流管理系统选择发货仓库、配送方式、物流类型，为线上订单匹配最优的跨境物流配送方案。

易佰网络的物流模式可分为国内仓发货和海外仓发货两类，对应不同的仓储模式，具体流程如下：

①国内仓发货模式下，易佰网络取得网店订单后通过 TMS 物流管理系统自动匹配物流方案，并向跨境物流服务商发送配货指令，跨境物流服务商到易佰网络的国内仓取件后，通过邮政小包、国际专线等方式直接发给境外消费者。国内仓发货的优势在于适用更广范围的 SKU，更容易进行库存管理，从而降低资金周转压力，但劣势在于配送时间较长。

②海外仓发货模式下，易佰网络先将产品由国内仓批量运送至海外仓，由第三方电商平台或仓储物流服务商负责提供仓储服务和备货管理；消费者在网店下单并付款后，第三方电商平台或仓储物流服务商按照易佰网络的发货指令进行配货和尾程配送。海外仓发货的优势在于大幅提升订单配送时效，有利于提升买家购物体验，降低平均物流成本，但劣势在于对海外仓商品的品类选择、仓储成本和商品动销率管控提出更高要求。

## 2、盈利模式

易佰网络向国内供应商采购产品，并通过亚马逊、ebay、速卖通、Wish、Lazada 等第三方平台销售给境外消费者，其营业收入为商品销售收入，营业成本为商品采购成本，主要费用为仓储、物流、推广、人员等费用，盈利来源主要

为销售收入与营业成本及费用之间的差价。

### 3、结算模式

#### （1）收款模式

境外终端消费者在亚马逊、ebay、速卖通、Wish、Lazada 等第三方平台下单，并通过 PayPal、Payoneer、PingPong、支付宝等平台合作的第三方支付工具完成支付。根据第三方平台的放款政策，第三方平台一般根据网店销售情况在扣除佣金、平台使用费等费用后与易佰网络定期结算，结算款项结转至对应网店所绑定的第三方支付工具账户，易佰网络再将资金提现至其银行账户。

#### （2）付款模式

对于商品采购，易佰网络向供应商的付款方式区分线上采购和线下采购两种类型：针对通过 1688.com 等采购平台进行的线上采购，易佰网络根据相关平台规则全额支付货款后，供应商向易佰网络发货；针对线下采购，易佰网络根据与供应商的合作历史和规模协商确定结算周期和付款方式，通常在下达采购订单后预付一定比例定金，在供应商发货前支付尾款或在货物入库验收后约定时间内对账支付尾款。

对于仓储物流服务，易佰网络与仓储物流服务商一般采用预付款项、定期结算的方式。多数情况下，易佰网络在仓储物流服务商提供的物流管理系统中注册账号，并根据其计划业务量预先充值，仓储物流服务商在易佰网络充值额度内提供服务。部分仓储物流服务商可根据实际情况给予易佰网络一定信用额度，在信用额度内易佰网络无需预先充值，仓储物流服务商可先行提供服务。

#### （五）易佰网络与第三方电商平台合作模式、签署协议的主要内容及期限，以及对标的公司持续经营稳定性的影响

易佰网络与第三方电商平台的合作模式如下：易佰网络作为卖家在第三方电商平台上注册网店账号，通过该平台网店将商品信息展示给平台买家，平台买家在易佰网络开设的网店上购买商品后支付货款，第三方电商平台按照各自约定的结算周期和规则，在收取一定比例的服务费或佣金后将剩余销售货款转

入易佰网络网店绑定的第三方收款账户。

易佰网络在第三方电商平台注册网店账号时，通过确认和接受第三方电商平台提供的格式化合同与第三方电商平台订立相关服务协议。易佰网络与亚马逊、ebay、速卖通、Wish、Lazada 五个主要第三方电商平台的服务协议的主要内容如下（2017 年度、2018 年度、2019 年 1-8 月，易佰网络来源于上述五个主要第三方电商平台的营业收入合计占比分别为 96.03%、89.28%、90.41%）：

### 1、易佰网络与亚马逊签署协议的主要内容

易佰网络在亚马逊设立店铺时，需确认和接受亚马逊官方网站公布的《亚马逊服务商业解决方案协议》（本章节内简称“本协议”）。亚马逊服务商业解决方案包括我要开店、亚马逊物流、亚马逊广告、交易处理服务、销售合作伙伴 API 等一系列可选卖家服务，主要内容如下（协议双方分别以亚马逊和卖家列示）：

#### （1）入驻

卖家入驻亚马逊商城之前，必须完成一项或多项服务的注册过程。卖家申请注册过程中，必须向亚马逊提供其法定名称、住址、电话号码和电子邮件地址以及亚马逊可能要求的任何其他信息。

#### （2）服务费支付

卖家自行承担与本协议有关的所有费用，并向亚马逊提供亚马逊认可的有效信用卡信息和有效银行账户信息。所有应向卖家支付的款项将通过银行网络或亚马逊指定的其他方式汇入卖家的银行账户。

#### （3）产品陈列和订单

针对每件产品或每项服务，卖家应提供准确、完整的必备产品信息，并在必要时及时更新以保证该信息在任何时候均准确完整。

亚马逊确保卖家能够陈列产品，并对卖家的产品进行推广和促销活动。亚马逊使用特定机制来评价或允许消费者评价卖家的产品和卖家作为卖家的履约情况，并公开评价和反馈。亚马逊会向卖家提供每笔订单的订单信息，代表卖

家收取每笔交易的所有销售收入，并汇付给卖家。

如果卖家未使用亚马逊物流服务进行配送，应依据亚马逊的计划政策和标准功能确定运输和处理费用。如果卖家使用亚马逊物流服务进行配送，适用亚马逊物流服务条款。

#### （4）亚马逊物流服务（FBA）

若卖家接受加入亚马逊物流，须申请注册每件出售并希望加入亚马逊物流计划的产品。卖家负责将货物运输至亚马逊 FBA 仓库并承担运费、关税、税费和其他费用。亚马逊确认接收货物后提供仓储服务，并保持电子记录，通过识别储存在不同配送中心货物的号码追踪货物的库存情况。亚马逊负责把货物从卖家的产品库存运送至有效顾客订单所列明或卖家在配送请求中所提供的特定国家或地区境内的发货地址，并负责与亚马逊配送货物的包装、处理、运输、顾客退货、退款和换货有关的所有客户服务事宜。

亚马逊将接受并处理亚马逊配送货物的退货。如果被恰当退回的亚马逊配送货物是可售货物，将送回卖家在亚马逊物流计划下的产品库存中，卖家将重新取得顾客退回的所有货物的所有权，亚马逊可以用该等退回货物来履行卖家的产品订单。

#### （5）交易处理

卖家授权亚马逊付款代理商作为代理人负责处理交易的付款、退款和换货，代表卖家接收并托管销售收入，将销售收入汇付至卖家的银行账户，从卖家的信用卡扣款，并向亚马逊及其关联方支付卖家应支付的款项。

除另有约定，亚马逊将每 14 天（或由亚马逊决定的更短期限）向卖家汇付一次卖家的可用余额，该金额可能因各特定国家或地区不同而不同。对于每笔汇付，卖家的可用余额等于截至相关汇款计算日前未汇付给卖家的销售收入，减去佣金、相关可变结算费用、我要开店订购费、本协议（包括任何适用的计划政策）所述的任何其他相关费用、亚马逊要求卖家依据本协议保留在卖家的账户余额中的任何款项、税务政策中规定的、亚马逊依据适用法律自动计算、收取并向税务机关缴纳的任何税款。



亚马逊根据卖家的行动或表现对亚马逊或第三方的风险的评估对卖家的账户设立一笔准备金，亚马逊可酌情决定适时更改准备金的金额。

#### （6）保密和个人数据

在卖家使用服务的过程中，卖家可能会收到保密信息。卖家同意，在本协议期限内及终止后 5 年内：1) 所有保密信息均为亚马逊的独占财产；2) 卖家仅在使用服务的合理必要范围内使用保密信息；3) 卖家不能将保密信息披露给任何其他人，法律要求的除外；4) 卖家将采取一切合理措施来保护保密信息，使其不被以非经本协议明确允许的方式使用或披露；以及 5) 卖家只会在参与服务或履行卖家的法定义务需要使用保密信息的时间内才会保留保密信息，在任何情况下，一旦本协议终止或不再需要履行法定义务，卖家应当删除此类信息。

卖家不得以任何不符合适用法律的方式使用顾客个人数据。卖家必须始终对顾客个人数据保密（上述 5 年期限不适用于顾客个人数据）。

#### （7）期限和终止

本协议的期限自卖家完成服务使用注册之日开始，一直持续到亚马逊或卖家按照以下规定终止。卖家可以随时通知亚马逊立即终止卖家对任何服务的使用。亚马逊可以提前 30 天通知终止卖家对任何服务的使用或终止本协议。如果亚马逊确定 1) 卖家实质上违反了本协议，并且未能在收到补救通知后 7 天内进行补救，亚马逊可以立即暂停或终止卖家对任何服务的使用，除非卖家的违约使亚马逊对第三方承担责任，在这种情况下，亚马逊有权根据自己的合理判断缩短或放弃上述补救期；2) 卖家的账户已经被，或亚马逊的控制措施发现卖家的账户可能被用于欺骗性或欺诈性或非法活动；或者 3) 卖家对服务的使用损害了，或亚马逊的控制措施发现卖家对服务的使用损害了其他卖家、顾客或亚马逊的合法利益，亚马逊将及时将任何此类终止或暂停通知卖家，并说明原因和申诉方式，除非亚马逊有理由相信提供此类信息会妨碍调查或阻止欺骗性、欺诈性或非法活动，或使卖家能够规避亚马逊的保障设施。

## 2、易佰网络与 ebay 签署协议的主要内容

ebay 官方网站公布的《用户协议》和《ebay 规则与政策》对卖家使用规则、

费用和税款、产品上架条件、跨境销售、退货与取消订单等内容进行了约定，主要内容如下：

### （1）关于 ebay

ebay 是一个允许用户在不用地点以多种定价方式提供、销售和购买多种商品的交易平台，买卖合同由买卖双方直接签订。ebay 不是一个传统的拍卖商。

### （2）卖家使用规则

卖家不得在网站上张贴或展示不适当的内容，经发现存在违反或规避任何法律、法规、第三方权利的情形，平台系统将会对卖家的账户状态进行限制。卖家不得操纵物品的价格或干扰其他卖家的商品，卖家发布的内容必须真实、准确，且不带有误导性及欺骗性。

卖家在展示出售商品的过程中不得侵犯属于或授权给 ebay 以及任何属于第三方的知识产权。

卖家不得破坏反馈或评级系统，如果所售商品收到差评，卖家可以回应信用评价并说明具体原因，或者可以发送有限数量的请求，让买家修改其信用评价。如果买家违反了 ebay 的信用评价政策，卖家可以要求 ebay 移除此信用评价。在平台进行审查后，可能会移除整条信用评价或者只移除评论或评分。

ebay 每个月都会对卖家表现进行评估，卖家必须符合 ebay 的最低表现标准，如果不良交易率高于 2%，或未经卖家解决而关闭的个案的比率高于 0.3%，ebay 可能会限制卖家的出售活动，或者降低搜索排名的位置。如果卖家的表现远低于最低要求，ebay 还可能限制卖家在平台上出售物品、收取额外费用，并限制、暂停或降级卖家账户。

### （3）费用和税款

ebay 向卖家收取创建物品刊登时的刊登费以及物品售出时的成交费。如果是托管付款卖家，ebay 还会对每笔交易收取付款手续费。成交费会在物品售出时收取，该费用按销售总额的百分比计算。销售总额是买家支付的金额，包括运费和处理费，不包含销售税。

ebay 收取的金额取决于物品的价格、卖家为物品刊登选择的形式和类别、卖家添加的任何选择性特色功能以及卖家表现。当卖家通过 ebay 平台进行销售时，卖家必须有一个登记的支付方式，并在付款到期日前支付与 ebay 服务相关的所有费用和适用税费。

#### （4）产品上架条件

在 ebay 平台上架要出售的物品时，卖家应参阅 ebay 的禁售和限售物品政策，以确保所刊登商品不受法律限制或 ebay 规则限制，并且对所提供物品的准确性和内容负责。为确保 ebay 平台交易的安全性，ebay 会移除违反平台政策的上架物品。

#### （5）跨境销售

卖家可以同时也在 ebay 的一个或多个国际网站上展示物品。

#### （6）退货与取消订单

如果买家的订单出现问题或者取消了购买，将会联系卖家并请求帮助。卖家有 3 个工作日的时间来解决该问题。如果卖家和买家在 3 个工作日后仍未达成协议，卖家可以要求 ebay 介入并解决问题，ebay 将评估所有信息并做出决定。

### 3、易佰网络与速卖通签署协议的主要内容

速卖通官方网站公布的《速卖通商户服务协议》对协议生效和适用范围、年费及佣金、速卖通的义务及平台管控、卖家承诺和保证、卖家的义务、违约责任、协议终止等内容进行了约定，主要内容如下：

#### （1）协议生效和适用范围

卖家通过网络页面点击确认或以其他方式选择接受本协议，即表示卖家同意接受本协议的全部约定内容。

本协议自卖家签署之日起生效，至协议变更生效年度 12 月 31 日终止。针对协议变更生效年度 1 月 1 日前已入驻、开通类目服务权限的卖家，本协议溯及至协议变更生效年度 1 月 1 日起生效，至协议变更生效年度 12 月 31 日终止。

## （2）年费及佣金

年费按卖家店铺入驻的类目收取，如卖家注册一个或多个店铺、入驻多个类目，应按相应的类目分别缴纳年费。除非另有书面约定，年费及品牌技术服务年费应由卖家在各类目服务权限开通之前完成缴纳。开通类目服务权限的卖家可在满足相关条件下享受平台年费返还优惠。

速卖通按照其在网站上公布的收费标准就在线交易按比例向卖家收取技术服务费（“佣金”）。

## （3）速卖通的义务及平台管控

如卖家违反本协议或平台用户协议，或速卖通有理由怀疑卖家从事或可能从事的任何行为或操作将违反本协议或平台用户协议，且该等违反损害买家或平台利益，则速卖通有权对卖家的账号、店铺及其实际控制的其他速卖通账号实施市场管理措施。具体市场管理措施包括但不限于警告、扣分、暂停（冻结）或停止（准出）类目服务、冻结卖家账号下的交易服务等。

## （4）卖家的承诺和保证

卖家承诺和保证：在经营中遵守诚实信用及公平竞争原则，切实保护买家合法权益，不从事任何虚假、不实、违背公序良俗或破坏速卖通公平诚信市场环境的交易，包括但不限于准确描述商品及交易信息，不发布、销售假货、水货及任何可能侵犯第三方知识产权或合法权利的商品，不发布、销售可能有质量缺陷的商品，不在指定类目下发布非指定类目商品，不以任何明示或暗示的方法引导买家在非平台的其他渠道与卖家缔结买卖交易等；在申请及使用类目服务的过程中，向平台提供的所有信息合法、真实、准确、有效。上述信息包括但不限于经营主体的信息及相关材料、经营主体电子邮件地址、联系电话、联系地址、邮政编码。在任何信息出现变化时，卖家有义务立即联络平台并向平台及时更新有关信息和资料。

## （5）卖家的义务

卖家的义务包括：按照本协议约定支付年费、品牌技术服务年费及佣金，遵守本协议约定的承诺与保证；遵守平台用户协议、本协议，中国及商品发往

地或其他可适用的法律法规，尤其是商品质量、知识产权及消费者权益保障方面的法律法规；接受速卖通基于维护市场良好持续、保障买家权益的目的进行商品品质抽检及真假鉴定。

#### （6）违约责任

除本协议其他约定外，如因卖家违反有关法律法规、平台用户协议或者本协议之规定，使速卖通遭受任何损失，受到买家或其他用户、任何第三方的索赔，或任何行政管理部门的处罚，卖家应向速卖通承担损失赔偿责任。

#### （7）协议终止

本协议到期后自动终止。在下列任一情况下，速卖通有权以通知方式提前终止本协议：1) 卖家与速卖通的任何平台用户协议因任何原因终止的，本协议自动终止；2) 协议任何一方均可以提前 30 天书面通知的方式终止本协议而不承担任何责任；3) 出现下列情况之一的，速卖通有权立即终止提供类目服务或/及本协议而不承担任何责任，并有权不退还未使用年费：未能按期补交年费，且在速卖通规定的时限内仍未缴纳的；向平台提交的信息或文件不真实、不合法、已失效或卖家无法证明其信息或文件的真实性、合法性、有效性；违反任何承诺及保证，且在合理期限内无法补正的；卖家违反保密、商业贿赂相关约定；因违反平台卖家协议、平台规则，被速卖通停止（准出）类目服务；严重违反招商规则或与速卖通的任何关联公司之间协议；在超过 180 天的时间内未以速卖通账户及密码登录速卖通等。

### 4、卖家与 Wish 签署协议的主要内容

Wish 官方网站公布的《Wish 政策》对注册、产品清单、知识产权、履行订单、用户支持、费用和付款等内容进行了约定，主要内容如下：

#### （1）概述

商户录入到 Wish 平台的信息应真实准确。产品介绍应真实准确，包括但不限于图像、库存和价格。产品图片应准确描述正在出售的产品。产品描述中不应包括与产品图片不符的内容。商户应确保尽快向用户配送订单，完成方式包括迅速履行订单，和使用可靠、有效的配送方法。

## （2）注册

注册期间提供的信息必须真实准确，每个实体只能有一个账户，新注册店铺将需要缴纳 2,000 美元店铺预缴注册费（自 2018 年 10 月 1 日起实施）。若未能妥善保护用户的个人信息和数据，账户可能会招致高额赔款、暂停交易和/或永久关闭。

## （3）产品清单

Wish 平台对产品清单的主要要求包括：产品上传期间提供的信息必须准确；严禁销售伪造产品；产品不得侵犯他人的知识产权；产品不得引导用户离开 Wish；严禁列出重复的产品；禁止将原来的产品修改成一个新的产品；不允许销售禁售品；产品列表中不允许存在差异过大的产品；禁止同一产品列表中的极端价格差异；对存在误导性的产品将处以赔款；同一产品列表内禁止出现极端价格上涨；禁止任何试图操纵客户评论和/或评级的行为；禁止有偿评论和/或评级；禁止商户直接或间接进行任何评论和/或评级。

## （4）知识产权

Wish 对伪造品和侵犯知识产权的行为制定了严格的零容忍政策。如果 Wish 单方面认定卖家在销售伪造产品，在不限 Wish 在本协议中的权利或法律权利的情况下，Wish 可以单方面暂停或终止卖家的销售权限或扣留或罚没本应支付给卖家的款项。

Wish 对知识产权的要求主要包括：严禁销售仿品；严禁销售侵犯另一方实体的知识产权的产品；商户需负责提供产品的销售授权证据；严禁提供不准确或误导性的销售授权证据；对伪造品或侵犯知识产权的产品处以赔款；对已审核产品处以伪造品赔款等。

## （5）履行订单

Wish 要求所有订单必须在 5 天之内履行，若商户因上述政策导致退款订单数量极高或履行率非常低，其账户将被暂停。

## （6）用户支持

如果店铺退款率或退单率过高，账户将被暂停交易。用户支持问题由 Wish 负责处理。严禁滥用用户信息、要求用户绕过 Wish 付款、引导用户离开 Wish、要求用户提供个人信息。

#### （7）费用和付款

费用方面，Wish 将在商品售出时从商家提供给 Wish 的定价中抽取一定百分比或一定金额。

付款方面，在商户遵守服务条款和其他 Wish 政策的前提下，在商品售出时，Wish 将向商家支付所列产品定价及所列运费减去应退还给客户的任何款项、适用于商户账户的费用、针对商户发出的赔款、酌情预付款或通过支付处理商支付的预付款或 Wish 有权针对商户抵销的其他收费或金额后的净额。Wish 通常会每月两次就商家的合资格交易向商家付款。

### 5、易佰网络与 Lazada 签署协议的主要内容

Lazada 官方网站公布的《Seller Agreement》对卖家独立性、商品季商品描述、库存水平及价格更新、卖家政策、订单执行、活动费、支付、终止条款等等内容进行了约定，主要内容如下：

#### （1）卖家独立性

Lazada 并非顾客与卖家交易中的一方，卖家与 Lazada 是两个独立缔约方，任何卖家协议中的内容都不构成双方之间的合伙、合营、代理、特许经营或销售代表关系。

#### （2）商品及商品描述

卖家应按照 Lazada 要求的形式为每种类型的商品提供包含完整、准确的商品信息、说明文字、图片以及其他任何与商品相关信息的说明。卖家应当确保商品描述、商品提供及之后的销售行为符合相关法律规定，应当按 Lazada 要求向其提供任何能够支持卖家通过平台销售相关商品之权利的文件和资料。

Lazada 有权使用对商品或卖家表现进行打分或允许顾客对其进行打分或评论的机制，并有权将上述打分或评论的情况进行公开。

### （3）库存水平及价格更新

卖家应当按照 Lazada 要求的形式和时间，向所有其销售商品所在国提供所上架销售商品的准确、完整且更新及时的商品状态、库存水平及上架情况的信息。

卖家应当按照 Lazada 要求的时间和形式，尽最大努力对在 Lazada 平台上架销售的商品，提供相较于其他电商平台或零售商店相同商品最有竞争力的价格。

### （4）订单执行

除经特别允许或获得 Lazada 指示，各方同意所有商品的订单执行程序皆应遵循卖家和指定物流提供商执行的“Lazada 全球货运协议”及“跨境物流服务协议”项下的“Lazada 全球货运”。Lazada 向卖家提供通过平台完成的每笔订单的相关信息，并支持包括答复顾客问询及处理退货在内的售后活动。

如获 Lazada 特别允许或授意，卖家将被允许使用“Fulfillment by the Seller（卖家执行）”的订单执行程序，卖家将单方面始终按照相关规定对所有商品的采购、储存、销售、包装、商品质量保证及其派送至订单指定的地点负责，并独立承担所有与之相关的风险和责任。

### （5）活动费

Lazada 将会就其向卖家提供的活动向卖家收取费用。佣金将会按照以当地货币计价的已完成交易（即当卖家中心的订单状态为“已送达”）的商品上架价格的一定比例收取。

### （6）支付

Lazada 独家拥有作为支付处理中介处理卖家收款（包括货到付款收到的所有现金）的权利，并根据此等条款将该等款项随后汇付至卖家（直接或通过指定的支付中介）。Lazada 有权按照已完成交易（即当卖家中心的订单状态为“已送达”）的以当地货币计价的的上架价格（不考虑优惠券和折扣码）的一定比例对订单处理及支付处理活动和服务收费。



## （7）终止及撤销

若卖家违反了卖家协议项下的任何一项责任或保证，且自收到 Lazada 有关违规的书面通知之日起 7 日内未能纠正有关违规行为的，或不正当利用知识产权或经销权销售假冒、禁止销售的商品，Lazada 有权单方立即终止卖家协议及相关条款。

若 Lazada 未有正当理由的情况下逾期 30 天付款给卖家，卖家有权在 14 日内单方面终止卖家协议。

综上所述，易佰网络与第三方电商平台订立的服务协议通常未约定明确的合同期限，易佰网络在不违反平台协议规则的情况下可以长期使用平台网店账号销售商品。报告期内，易佰网络及其下属企业不涉及因违反与第三方电商平台订立的服务协议而对易佰网络整体稳定经营造成不利影响的情形。因此，上述服务协议的约定对易佰网络持续经营稳定性不会产生不利影响。

## （六）主要产品的销售情况

### 1、销售收入的构成情况

#### （1）以产品品类为划分标准

报告期内，易佰网络以产品品类为划分标准的主营业务收入构成情况如下：

单位：万元

产品类别	2019 年 1-8 月		2018 年度		2017 年度	
	金额	占比	金额	占比	金额	占比
家居园艺	53,131.04	24.28%	48,204.71	26.60%	18,906.96	20.64%
工业及商业用品	37,957.17	17.35%	28,809.21	15.89%	15,319.51	16.73%
健康美容	31,770.89	14.52%	26,307.08	14.51%	11,349.44	12.39%
汽车摩托车配件	26,765.35	12.23%	19,914.91	10.99%	9,482.53	10.35%
3C 电子产品	17,816.71	8.14%	15,219.53	8.40%	9,474.37	10.34%
户外运动	19,984.29	9.13%	16,941.34	9.35%	9,951.30	10.86%
工艺收藏	8,870.58	4.05%	8,992.43	4.96%	5,019.00	5.48%
其他	22,522.27	10.29%	16,861.22	9.30%	12,091.14	13.20%
合计	218,818.29	100.00%	181,250.44	100.00%	91,594.23	100.00%

易佰网络销售商品品类结构基本保持稳定，2017 年度至 2019 年 1-8 月家居

园艺、工业及商业用品、健康美容、汽车摩托车配件等四大品类营业收入合计占比分别为 60.11%、67.99%、**68.38%**。易佰网络基于前期品类发展策略，在上述四个品类产品的开发和运营方面积累了丰富的经验，并形成较强的竞争优势。

## （2）以电商平台为划分标准

报告期内，易佰网络以销售商品所依托的电商平台为划分标准的主营业务收入构成情况如下：

单位：万元

第三方平台名称	2019年1-8月		2018年度		2017年度	
	金额	占比	金额	占比	金额	占比
亚马逊	109,620.49	50.10%	74,478.96	41.09%	35,832.74	39.12%
ebay	43,562.86	19.91%	46,004.73	25.38%	26,007.29	28.39%
速卖通	18,613.46	8.51%	15,209.07	8.39%	10,675.56	11.66%
Wish	14,736.13	6.73%	16,060.29	8.86%	11,896.12	12.99%
Lazada	11,306.54	5.17%	10,060.67	5.55%	3,550.49	3.88%
其他	20,978.82	9.59%	19,436.72	10.72%	3,632.04	3.97%
合计	218,818.29	100.00%	181,250.44	100.00%	91,594.23	100.00%

易佰网络综合跨境电商平台发展格局及自身业务发展情况，对跨境出口电商的第三方平台进行战略选择和布局，在深耕亚马逊、ebay、速卖通、Wish、Lazada 等主流第三方平台的同时，积极在沃尔玛、Joom、Jumia 等新兴第三方电商平台开设网店，整合各类销售渠道开展跨境电商零售业务，不存在依赖特定平台的情况。2017年度、2018年度、**2019年1-8月**，易佰网络来源于亚马逊、ebay、速卖通、Wish、Lazada 五个主流第三方电商平台的营业收入合计占比分别为 96.03%、89.28%、**90.41%**，其中 2018 年度同比下降 6.76 个百分点。

## （3）以销售地区为划分标准

报告期内，易佰网络以销售地区为划分标准的主营业务收入构成情况如下：

单位：万元

销售地区	2019年1-8月			2018年度			2017年度	
	金额	占比	占比变动	金额	占比	占比变动	金额	占比
美国	45,225.53	20.67%	-1.71%	40,555.22	22.38%	-3.32%	23,535.05	25.69%
德国	27,124.35	12.40%	2.35%	18,213.93	10.05%	-0.38%	9,555.93	10.43%
英国	26,260.47	12.00%	-1.06%	23,677.25	13.06%	1.40%	10,686.58	11.67%

销售地区	2019年1-8月			2018年度			2017年度	
	金额	占比	占比变动	金额	占比	占比变动	金额	占比
法国	19,472.49	8.90%	1.38%	13,629.81	7.52%	0.90%	6,061.36	6.62%
意大利	14,056.15	6.42%	1.16%	9,540.19	5.26%	1.84%	3,133.83	3.42%
西班牙	12,975.59	5.93%	1.12%	8,715.91	4.81%	1.44%	3,087.96	3.37%
加拿大	12,167.28	5.56%	0.99%	8,275.20	4.57%	0.25%	3,955.25	4.32%
澳大利亚	7,444.16	3.40%	-1.41%	8,717.95	4.81%	-1.67%	5,937.99	6.48%
日本	6,774.44	3.10%	0.05%	5,515.12	3.04%	0.39%	2,430.49	2.65%
泰国	4,691.73	2.14%	0.59%	2,825.50	1.56%	0.78%	710.85	0.78%
菲律宾	4,549.38	2.08%	-0.09%	3,924.87	2.17%	0.47%	1,553.42	1.70%
俄罗斯	3,898.10	1.78%	-1.17%	5,349.12	2.95%	-0.78%	3,415.01	3.73%
墨西哥	3,884.62	1.78%	0.74%	1,874.42	1.03%	0.31%	660.14	0.72%
马来西亚	3,495.23	1.60%	-0.28%	3,399.16	1.88%	1.16%	651.88	0.71%
印度尼西亚	3,101.53	1.42%	0.32%	1,997.68	1.10%	0.31%	725.75	0.79%
其他	23,697.26	10.83%	-2.99%	25,039.12	13.81%	-3.10%	15,492.73	16.91%
合计	218,818.29	100.00%	-	181,250.44	100.00%	-	91,594.23	100.00%

根据上表，易佰网络主要依托第三方电商平台开展业务，销售市场分布广泛，覆盖欧洲、北美洲、大洋洲、亚洲、南美洲、非洲等多个地区。具体而言，报告期内，易佰网络分区域的收入分布及其变动情况表现出以下特征：

1、从排名上来看，美国、英国、德国、法国、意大利、加拿大、澳大利亚等欧美发达国家稳定保持在销售地区排名前列，这些地区依靠其较高水平的互联网普及率和居民消费能力，是易佰网络的主要目标市场和核心收入来源。但与此同时，易佰网络来自东南亚、南美洲国家的销售收入也快速增长，该等地区伴随跨境物流、第三方支付、外币清算等跨境电商配套服务设施和体系的不断完善，依托巨大的人口红利基础、强烈的高性价比消费需求和日益开放的进口贸易政策，加速释放市场潜力，成为促进易佰网络销售业绩快速增长的另一重要市场。

2、从结构上来看，报告期内，易佰网络来自美国、澳大利亚的收入占比整体有所下降；相反，来自德国、法国、意大利等欧洲国家和泰国、马来西亚、印度尼西亚等东南亚国家以及墨西哥等南美洲国家的收入占比则呈上升趋势。易佰网络深入研究发达国家市场与发展中国家市场“二元驱动”的市场格局，充分抓住跨境出口电商行业的快速发展契机，在欧美、东南亚、南美等跨境出

口电商的重要或潜力市场均衡发展，对单一地区或国家不构成依赖。

#### （4）以品牌类型为划分标准

报告期各期，易佰网络以自有或非自有品牌为划分标准的主营业务收入构成情况如下：

单位：万元

品牌类型	2019年1-8月		2018年度		2017年度	
	金额	占比	金额	占比	金额	占比
非自有品牌	187,811.36	85.81%	151,304.12	83.48%	78,425.10	85.62%
自有品牌	31,065.87	14.19%	29,946.31	16.52%	13,169.13	14.38%
合计	218,877.23	100.00%	181,250.44	100.00%	91,594.23	100.00%

报告期各期，易佰网络自有品牌产品的营业收入占主营业务收入的比例分别为14.38%、16.52%、14.19%，保持相对稳定。

#### （5）主营业务收入的季节性特征

单位：万元

季度	2019年1-8月		2018年度		2017年度	
	金额	占比	金额	占比	金额	占比
第一季度	77,422.47	35.38%	38,121.21	21.03%	12,615.59	13.77%
第二季度	79,208.22	36.20%	34,828.77	19.22%	17,603.13	19.22%
第三季度	62,187.60	28.42%	42,203.86	23.28%	24,851.81	27.13%
第四季度	-	-	66,096.59	36.47%	36,523.69	39.88%
合计	218,818.29	100.00%	181,250.44	100.00%	91,594.23	100.00%

注：2019年第三季度收入金额为2019年7-8月收入金额。

受西方感恩节、圣诞节、黑色星期五等假日因素的影响，跨境出口电商行业的销售旺季一般体现每年的第四季度。2017年和2018年，易佰网络第四季度营业收入占各期主营业务收入的比例分别为39.88%、36.47%，表现出明显的季节性特征。

## 2、主要品类产品的平均销售单价情况

报告期内，易佰网络主要品类产品的平均销售单价情况如下：

单位：元

产品类别	2019年1-8月	2018年度	2017年度
家居园艺	88.87	81.96	69.61
工业及商业用品	104.68	85.43	86.65
健康美容	66.99	52.54	46.25
汽车摩托车配件	99.09	78.86	70.95
3C 电子产品	94.13	66.87	58.95
户外运动	75.68	64.42	60.37
工艺收藏	77.91	70.52	68.12
其他	69.55	50.33	41.71
合计	84.29	68.87	60.39

报告期内，易佰网络主要产品类别的平均销售单价呈上升趋势，主要原因为易佰网络不断主动提升产品品质、优化产品结构，因此销售单价有所上涨。此外，中国制造业人口红利优势有所削弱，采购成本上涨推动销售单价上升。

### 3、主要经营数据

项目	2019年1-8月	2018年度	2017年度
SKU 数量（万个）	29.04	17.03	7.90
活跃客户数（万名）	1,292.46	1,383.13	1,280.31
总交易金额（万元）	227,828.15	187,640.84	95,414.12
总订单数（万单）	1,971.11	1,921.63	1,410.50
平均订单金额（元/单）	115.58	97.65	67.65
平均销售单价（元/个）	83.71	68.87	60.39

注：SKU 数量：易佰网络店铺报告期各期产生付款订单的 SKU 合计数量

活跃客户数：报告期各期在易佰网络店铺下单并完成付款的用户 ID 合计数量

总交易金额：以商品发出时点统计的报告期各期在易佰网络店铺下单并完成付款的总金额（不考虑退货和预计负债影响，故略高于经审计的主营业务收入）

总订单数：报告期各期在易佰网络店铺下单并完成付款的订单总数

平均订单金额：总交易金额/总订单数

平均销售单价：主营业务收入/商品销售总数

易佰网络依托亚马逊、ebay、速卖通等主要第三方电商平台开展业务，目标客户群体是在汽车摩托车配件、工业及商业用品、家居园艺、健康美容等商品类目具有高性价比消费需求和线上购物习惯的境外终端消费者。

2017 年度、2018 年度和 2019 年 1-8 月，易佰网络活跃用户数分别为 1,280.31 万名、1,383.13 万名和 1,292.46 万名，总订单数分别为 1,410.50 万单、1,921.63

万单和 1,971.11 万单，订单总数的增长速度超过终端用户的增长速度，客户粘性有所提升。未来，易佰网络将在进一步深耕汽车摩托车配件、工业及商业用品、家居园艺、健康美容四大品类的基础上，加大布局消费电子、母婴服装、户外运动等品类，持续依托高性价比和丰富的产品品类，吸引更多的消费客群和提升客户粘性。

2017 年、2018 年、2019 年 1-8 月，易佰网络平均订单金额分别为 67.65 元/单、97.65 元/单和 115.58 元/单，呈增长趋势。由于平均订单金额仅略高于平均销售单价，即平均 1 个订单的商品数量介于 1-2 个之间，因此平均订单金额的提高主要源于商品平均销售单价的提高。

2017 年、2018 年、2019 年 1-8 月，易佰网络所售商品的平均销售单价分别为 60.39 元/个、68.87 元/个和 83.71 元/个，呈上升趋势，主要原因为报告期内易佰网络为优化产品结构，逐渐提升高单价商品的开发比例，提高单品毛利，因此平均销售单价相应有所上涨。此外，中国制造业人口红利优势有所削弱，采购成本有所上涨，为维持和提升单品利润率，易佰网络对销售定价有所上涨。

#### 4、电商平台网店经营情况

##### （1）报告期内标的公司在各家电商平台上的网店数量

标的公司将报告期各期营业收入大于等于 10 万元人民币的网店界定为有效网店。报告期各期，非有效网店的数量分别为 71 家、243 家、412 家，合计收入分别为 186.73 万元、756.45 万元、1,310.74 万元，占主营业务收入的比例分别为 0.20%、0.42%和 0.60%。报告期各期，易佰网络在第三方平台的有效网店数量如下：

单位：个

序号	第三方平台名称	2019 年 1-8 月	2018 年度	2017 年度
1	亚马逊	220	94	32
2	ebay	78	38	9
3	速卖通	259	153	63
4	Wish	196	151	62
5	Lazada	47	19	15
6	其他	227	118	36

序号	第三方平台名称	2019年1-8月	2018年度	2017年度
	合计	1,027	573	217

## （2）2018年有效网店数量大幅增长的原因及合理性

网店是易佰网络实现销售的重要载体，易佰网络结合自身发展规划、市场竞争环境、平台客户和流量特征、店铺运营成本、季节性影响等诸多因素，规划店铺数量，制定店铺运营策略。2017年度、2018年度、2019年1-8月，易佰网络有效网店数量分别为217个、573个、1,027个，呈逐年增长趋势，具体原因和合理性分析如下：

### 1) 有利于易佰网络拓展销售渠道和提升业绩规模

报告期内，易佰网络营业收入实现快速增长，一方面源于既有网店销售额的稳步增长，另一方面源于销售渠道拓展的收入贡献。2018年，易佰网络营业收入同比增长97.88%，其中新开网店占主营业务收入的比例为23.81%，是易佰网络业绩增长的重要组成部分。2019年1-8月，新开网店占主营业务收入比例为7.53%，主要是因为上半年属于跨境出口电商行业传统销售淡季，跨境出口电商一般利用该期间提前布局网店，因此新开网店尚处于培育期，随着新开网店的逐渐成熟和第四季度销售旺季的到来，新开网店的收入占比将有所提升。

项目	2019年1-8月	2018年
新开网店：		
营业收入（万元）	16,486.74	43,159.44
占主营业务收入比例	7.53%	23.81%
既有网店：		
营业收入（万元）	202,331.55	138,091.00
占主营业务收入比例	92.47%	76.19%
同比增长率	-	50.76%

注：新开网店指当期实现销售收入而前期无销售收入的网店。

分平台来看，报告期内，易佰网络在深耕亚马逊、ebay、速卖通、Wish、Lazada等主流第三方平台的同时，积极在沃尔玛、Joom等新兴第三方电商平台开设网店，快速布局俄罗斯、非洲等新兴市场，为未来销售额的持续增长打下坚实基础。2018年、2019年1-8月，新开网店在第三方电商平台的销售收入分布情况如下：

平台名称	2019年1-8月		2018年	
	新开网店营业收入 (万元)	占比	新开网店营业收入 (万元)	占比
亚马逊	8,525.67	51.71%	27,005.96	62.57%
ebay	2,923.72	17.73%	4,711.31	10.92%
速卖通	2,338.00	14.18%	3,647.30	8.45%
沃尔玛	146.89	0.89%	3,562.41	8.25%
Wish	221.12	1.34%	1,930.71	4.47%
Joom	98.73	0.60%	618.54	1.43%
Shopee	1,207.34	7.32%	605.72	1.40%
Gdiscount	277.27	1.68%	412.33	0.96%
Lazada	382.41	2.32%	106.27	0.25%
小计	16,121.15	97.78%	42,600.55	98.71%
其他	365.72	2.22%	558.89	1.29%
合计	16,486.87	100.00%	43,159.44	100.00%

## 2) 与易佰网络的产品开发模式和泛品类电商定位相符

易佰网络属于以第三方电商平台为主要业务载体的泛品类电商，执行多品类发展的经营策略，以满足不同国家和地区市场终端消费者的多元需求。报告期内，易佰网络SKU数量规模不断增加，由2017年的7.90万个增至2019年1-8月的29.04万个（以产生付款订单为统计口径）。为了与SKU规模和细分产品品类相匹配，易佰网络需增加网店数量，从而更精细化地开发和展示符合消费者需求的产品，并开展差异化的营销活动，提升消费者的购物体验的同时提高网店流量的转化效率。

通过上述分析和核查，报告期内易佰网络有效网店数量大幅增长，符合跨境出口电商行业惯例和易佰网络的经营策略，新开网店对易佰网络的经营管理具有合理性及必要性。

### (3) 易佰网络网店管理导流的具体措施

在跨境出口电商业务中，易佰网络的营销推广和流量优化围绕商品和网店两个维度展开。

在商品维度，易佰网络的营销推广方式以站内推广为主。易佰网络充分挖掘亚马逊、ebay、速卖通、Wish、Lazada等第三方电商平台的站内流量资源，



通过关键词广告、优先展示等平台提供的营销推广工具，将站内流量引入商品链接页面并转化为订单，根据关键词的点击量或图片广告的展示量及对应的CPC、CPM 竞拍单价核算广告费用。易佰网络针对 SKU 的流量优化工作由数据专员而非运营人员主导完成。数据专员通过自主研发的广告投放管理系统，对各个 SKU 的关键词进行选择、优化和竞价。该系统包含广告投放、风险控制、广告推荐、优质词库等功能模块，针对不同业务场景和时间阶段的广告需求设置差异化的投放策略，可在销量优先、利润优先等投放方式中进行切换，并对投放后的经营数据进行跟踪和监控，在保障利润率的前提下基于大数据算法实现推广转化率和业绩规模的最大化。

在网店维度，以亚马逊网店为例，易佰网络可合理通过“Sell Yours on Amazon”（俗称“跟卖”）机制，短期内迅速将既有网店流量传导给新开网店。跟卖机制下，既有店铺将销售业绩较好的商品对应的链接编码共享给新开网店，新开网店通过后台进行跟卖设置后，即可在既有网店的商品页面上销售相同的商品，买家浏览该商品页面时可以看到跟卖卖家及其提供的产品并择优购买，有利于提升新开网店及其商品的曝光率，逐步改善搜索权重及销售业绩，从而实现“老店带新店”的导流效果。此外，在人员配置上，易佰网络摒弃新开网店则新招人员的常规方式，而是安排一位既有网店的运营人员负责组建和管理新开网店团队，并在绩效管理上综合考虑既有网店和新开网店的团队建设和业绩情况，从而实现“老人带新人”的团队培养机制。

#### （4）主要新开网店情况

2018 年、2019 年 1-8 月，销售收入前十名新开网店的基本情况如下：

##### 1) 2019 年 1-8 月前十名新开网店

单位：万元

序号	网店名称	平台	启用日期	主要产品	销售收入	站点数量	平均站点收入
1	Luolay	亚马逊	2019/1/6	母婴、宠物、玩具、乐器	618.59	8	77.32
2	Salinr	亚马逊	2019/2/11	家纺、布艺、摆件、内饰	482.47	9	53.61
3	Tandmal	亚马逊	2019/1/4	户外用品	355.66	5	71.13

序号	网店名称	平台	启用日期	主要产品	销售收入	站点数量	平均站点收入
4	yuyte	亚马逊	2019/2/19	美容健康	345.18	9	38.35
5	Miyinla	亚马逊	2019/1/18	汽摩用品	238.88	8	29.86
6	Eugee	亚马逊	2019/1/4	汽摩用品	224.04	9	24.89
7	Magwen	亚马逊	2019/3/11	宠物用品	207.31	8	25.91
8	Betued	亚马逊	2019/2/27	健康美容、 珠宝首饰	202.75	5	40.55
9	Zusend	亚马逊	2019/4/7	工业控制	200.73	8	25.09
10	meeqi	亚马逊	2019/3/1	户外用品	191.90	9	21.32

## 2) 2018 年前十名新开网店

单位：万元

序号	网店名称	平台	启用日期	主要产品	销售收入	站点数量	平均站点收入
1	Socialme	亚马逊	2017/12/28	家居园艺	6,074.85	9	674.98
2	Cusco	亚马逊	2018/3/26	母婴、宠物、 玩具、乐器	3,840.33	10	384.03
3	Vidoo	亚马逊	2018/3/12	户外用品	2,198.82	10	219.88
4	Yotown	亚马逊	2018/4/17	纹眉、纹绣饰品	1,893.53	8	236.69
5	Exblue	亚马逊	2018/4/25	家居园艺	1,628.50	3	542.83
6	kggy	亚马逊	2018/2/26	家居、母婴玩具	1,062.03	9	118.00
7	Geavo	亚马逊	2018/2/26	健美、首饰、服饰	1,033.18	8	129.15
8	Amoq	亚马逊	2018/3/19	家居园艺、 母婴用品	897.26	8	112.16
9	tanus	亚马逊	2018/4/3	工艺收藏	891.87	9	99.10
10	Wizerry	亚马逊	2018/3/25	家居、户外	673.16	6	112.19

2018 年和 2019 年 1-8 月销售收入排名前十的新开网店具有以下特征：

①各期销售收入排名前十的新开网店均为亚马逊网店，主要原因是一个亚马逊账号可在多个国家开通站点、刊登和销售商品，但归属于同一个亚马逊账号。亚马逊目前已开通站点的国家包括美国、加拿大、墨西哥、英国、德国、法国、西班牙、意大利、日本、澳大利亚、印度等。以 2018 年度销售收入第一名的亚马逊账号 Socialme 为例，2018 年开通了德国、意大利、法国、西班牙、英国、美国、加拿大、墨西哥、澳大利亚等 9 个亚马逊站点，平均单个站点的

收入为 674.98 万元。该账号主要经营家居园艺类商品，易佰网络在该品类的产品开发和网店运营方面拥有丰富经验，2018 年逐月稳定增长，因此整年平均单个站点收入也相对高于其他账号。

经核查，易佰网络主要新开网店不存在单个网店或站点收入显著异常的情况。

②各期主要新开网店中大部分的启用日期是在上年年末或当年年初，与跨境出口电商企业通常在上半年申请店铺的惯例相符。随着运营人员、产品供应、资金支持等资源不断到位，网店的经营活动逐渐培育成熟，从而在下半年特别是第四季度业务旺季之时实现较高的销售业绩。此外，2019 年 1-8 月主要新开网店的销售规模低于 2018 年主要新开网店，亦主要是因为跨境出口电商行业的销售旺季一般体现每年的第四季度。

经核查，易佰网络主要新开网店不存在启用日期与其所在年度销售规模相对比显著异常的情况。

#### （5）通过员工或第三方主体信息开设网店情况

##### 1) 基本概况

易佰网络从事跨境出口电商业务，主要通过第三方电商平台向国外终端消费者销售中国制造的高性价比商品。报告期内，易佰网络执行多品类发展的经营策略，在售 SKU 数量规模不断增加，涵盖汽车摩托车配件、工业及商业用品、家居园艺、健康美容、户外运动等多个品类。

报告期内，为了适应跨境出口电商行业的快速发展和各类产品消费者的需求变化，易佰网络需增开网店，同时，因亚马逊、ebay、速卖通等第三方电商平台对于单个公司开设多个网店的审批周期较长等原因，易佰网络及其子公司除以自身名义开设网店外，还在遵守第三方电商平台运营规定的基础上，与员工或第三方主体（以下简称“信息授权主体”）签订《信息使用授权协议》，后者确认并同意香港易佰使用其相关信息在电商平台注册网店和在第三方支付平台注册账号，确认并同意香港易佰实际控制及营运该网店及账号，并享有对网店及账号的所有权、知识产权、使用权、管理权、运营权、收益权及处分权等实际权

益。报告期内，易佰网络将通过员工或第三方主体信息开设的网店统一纳入管理，其采购、销售、物流、仓储等业务流程和平台沟通、人员管理、营销推广、财务核算、资金管理等经营活动均由易佰网络或其子公司负责。

易佰网络通过该等方式增开网店，一方面能够快速通过平台的开店审核，有利于快速开拓多样化的产品销售渠道，及时为消费者提供多样化的产品展示平台，从而快速抢占市场和扩大业务规模；另一方面能够对不同产品在不同网店进行展示，从而更精细化地开发和陈列符合消费者需求的产品，并开展差异化的营销活动，提升消费者的购物体验的同时提高网店流量的转化效率。

截至本报告书签署日，2017年至2019年8月，易佰网络以信息授权主体在第三方电商平台开设有效网店的数量、占主营业务收入的比例如下：

项目	2019年1-8月	2018年	2017年
网店数量（家）	257	121	64
营业收入（万元）	42,006.55	37,565.32	26,846.01
占主营业务收入比例	19.20%	20.73%	29.31%

注：有效网店指当期营业收入大于或等于10万元人民币的网店。

通过协议方式取得员工或第三方主体的信息授权，在第三方电商平台开设网店并实际控制和经营业务，是我国跨境出口电商企业在亚马逊、ebay、速卖通等主要第三方电商平台开展业务和扩大经营规模的通行做法。通过登陆亚马逊、ebay、速卖通、Wish、Lazada等主要第三方电商平台的官方网站，查阅相关店铺入驻协议或平台政策，对上述平台的客户经理以及易佰网络财务总监和相关平台业务的运营总监进行访谈，并查阅标的公司营业外支出明细和主要网店后台的监管记录（亚马逊、速卖通、Wish、Lazada报告期各期前10大网店合计67个网店，ebay网店不涉及后台监管记录），截至本报告书签署日，主要第三方电商平台不存在禁止以信息授权方式开设网店的明确规定及相关处罚措施，易佰网络未曾因以信息授权形式在第三方电商平台开设网店而被第三方电商平台强制关店或处罚。因此，报告期内易佰网络以信息授权协议方式开设网店不违反相关主要电商平台的规定，不存在法律风险和潜在纠纷，不会对标的公司持续经营造成重大不利影响。

## 2) 《信息使用授权协议》的主要内容

易佰网络在遵守第三方电商平台运营规定的基础上，通过其子公司香港易佰签署《信息使用授权协议》的方式，以员工或第三方主体信息在第三方电商平台开设部分网店。该协议的主要条款如下：

主要条款	具体内容（甲方：香港易佰；乙方：信息使用授权主体）
权利义务	1、乙方确认并同意甲方使用其相关信息在亚马逊、速卖通、沃尔玛、Gdiscount、eBay、Lazada、Shopee、Wish、Joom等电商平台注册网店及在PayPal、PingPong、Payoneer等第三方支付平台注册账号。 2、甲方承诺乙方提供的信息仅作为开设网店及注册账号之用，不得用作其他用途。
排他条款	乙方确认并同意，本协议项下的乙方信息为甲方独家使用，未经甲方书面同意，乙方不得将其信息授权除甲方以外的任何第三方使用。
账号权益归属	1、甲、乙双方确认并同意，乙方除提供基本信息外，不参与任何与网店、账号的经营及管理相关的一切事项，该网店及账号的实际权益（包括但不限于所有权、知识产权、经营权、管理权、收益权及处分权）人为甲方。 2、乙方除提供其基本信息外，不享有该网店及账号的任何权益（包括但不限于所有权、知识产权、经营权、管理权、收益权及处分权）。
账号运营及收益归属	1、自本协议签署之日起，甲方有权使用乙方信息开设网店及注册账号，自该网店及账号开办成功之日起，甲方实际控制、营运该网店及账号，并享有对该网店及账号的所有权、知识产权、使用权、管理权、运营权、收益权及处分权，甲方运营该网店及账号产生的收益全部由甲方享有。该账号所收取的资金归属甲方所有，甲方可自行决定划拨、汇出、提取及调配该账号内资金。甲方承诺，因甲方实际控制并营运该网店及账号所产生的任何纠纷、义务及责任等均由甲方承担。但乙方应提供必要的协助。 2、乙方不得以任何方式直接或间接使用、管理及运营该网店及账号，也不得将该网店及账号直接或间接提供给第三方使用，否则，乙方因此获得的收益应当归属甲方所有，并赔偿甲方因此遭受的损失。
配合义务	1、乙方应当配合甲方采取所有合理措施维持该网店及账号的有效存续及经营。未经甲方事先书面同意，乙方不得采取任何妨碍甲方使用该网店及账号的行为（包括但不限于申请注销、转让或关闭该网店及账号）。 2、在网店及账号后续经营过程中，甲方有权视具体情况要求将该网店及账号的注册登记信息变更至甲方或其指定的第三方名下，届时，乙方有义务自收到甲方书面要求之日起5日内，无条件配合甲方办理网店及账号注册登记变更涉及的相关手续。
合同期限	本协议的期限自本协议签署之日起，至甲方通知乙方将该网店及账号变更登记至甲方或甲方指定方名下或甲方同意注销该网店及账号之日止

### 3) 报告期内《信息使用授权协议》是否有效履行或出现违约的情况

报告期内，易佰网络将通过员工或第三方主体信息开设的网店统一纳入管理，其采购、销售、物流、仓储等业务流程和平台沟通、人员管理、营销推广、财务核算、资金管理等活动均由易佰网络或其子公司负责。

通过对易佰网络总经理、财务总监和亚马逊、ebay、速卖通、Shopee、Wish等主要第三方电商平台业务客户经理进行访谈，并对报告期各期名下网店收入超过1,000万元的《信息使用授权协议》签署主体进行访谈，信息授权主体完全知晓并清楚与香港易佰签署的《信息使用授权协议》的内容，自愿签署该等协议，相关公章、签字真实有效，且在该等协议签订后和执行过程中与易佰网络不存在纠纷或潜在纠纷。

根据易佰网络说明，易佰网络不存在与《信息使用授权协议》相关的纠纷或潜在纠纷。另经独立财务顾问和律师在中国裁判文书网（wenshu.court.gov.cn）查询，易佰网络不存在与《信息使用授权协议》相关的诉讼。

综上，报告期内，易佰网络与信息授权主体签署的《信息使用授权协议》有效履行，不存在因《信息使用授权协议》违约导致的纠纷。

#### 4) 主要电商平台关于网店开设的监管政策

2017年、2018年、2019年1-8月，易佰网络来源于亚马逊、ebay、速卖通、Wish、Lazada等五个主要第三方电商平台的合计收入占各期主营业务收入的比例分别为96.03%、89.28%和90.41%。上述五个主要第三方电商平台关于网店开设的监管政策如下：

##### ① 亚马逊

通过登录亚马逊官方网站，查阅网站公示的《亚马逊服务商业解决方案协议》、《联盟计划运营协议》、《亚马逊卖家行为准则》、《全球开店规则》、《亚马逊“全球开店”北美站指导手册》、《亚马逊“全球开店”欧洲站指导手册》、《亚马逊“全球开店”日本站指导手册》等协议和平台政策，并与亚马逊的客户经理进行访谈，亚马逊对于卖家开设平台店铺的规定如下：

亚马逊平台注册账户开设店铺的基本流程如下：1) 卖家向亚马逊提供网店申请主体的名称、地址、联系方式、电话号码、电子邮箱地址、国际信用卡、国内银行账户、公司法定代表人或个人的身份证、信用卡/银行卡对账单、费用账单等资料进行账户注册和卖家资质审核；2) 选择个人销售计划或专业销售计

划；3) 通过卖家资质审查后，卖家完成收款账户绑定、用户权限及配送设置，即可上传商品信息开始店铺运营。

如果卖家有合法业务需要申请多个账户，可向亚马逊提出申请并满足以下条件：每个账户拥有独立的银行账户、电子邮件地址，销售的商品和服务不同，且拥有良好的绩效指标。若一个公司通过多个子公司开设店铺，亚马逊系统以公司为单位进行判断，不同公司可单独注册账户、开设店铺并开展经营，没有禁止以第三方主体名义开设店铺的明确规定及相关处罚措施。

## ②ebay

通过登录 ebay 官方网站，并查阅了网站公示的《用户协议》、《会员合约》、《ebay 规则与政策》等协议和平台政策，并与 ebay 的客户经理进行访谈，ebay 对于卖家开设平台店铺的规定如下：

ebay 平台注册账户开设店铺的基本流程如下：1) 递交个人或公司资料，经过电子邮箱和手机认证后注册成为 ebay 会员；2) 注册 PayPal 资金账户，完成付款设置和账户设置，经过电子邮箱认证后绑定银行账户；3) 完成 ebay 账号和 PayPal 账号的绑定，同意签署《全球销售协议》后可在网店上刊登产品。若卖家是合法登记的企业用户，可注册成为商业账户，并获得更高的刊登额度和指定的客户经理。

ebay 会员可以在 ebay 上拥有多个账户，但每个账户应使用不同的电子邮箱地址和用户名。ebay 平台对单个主体经营店铺无数量限制，卖家应在符合 ebay 不同站点用户协议的基础上申请账号，ebay 以卖家提供的公司资料为准进行审核，没有禁止通过多个子公司或以第三方主体名义开设店铺的明确规定及相关处罚措施。

## ③速卖通

通过登录速卖通官方网站，查阅了网站公示的《速卖通商户服务协议》、《AliExpress 全球速卖通 2019 年卖家（中国）招商规则》、《全球速卖通平台规则（卖家规则）》、《ALIBABA.COM Free Membership Agreement》（免费会员资格协议）、《ALIBABA.COM Transaction Service Agreement》（阿里巴巴

线上交易服务协议）、《Terms of Use》（使用协议）、《全球速卖通入驻要求》等协议和平台政策，并与速卖通的市场规则部经理和法务顾问进行了访谈，速卖通对于卖家开设平台店铺的规定如下：

速卖通平台注册账户开设店铺的基本流程如下：1) 企业或个体工商户卖家递交资料，经过电子邮箱和手机认证，注册成为 Alibaba 会员；2) 注册企业支付宝或企业法人支付宝，并通过支付宝账号及密码登录完成认证和进行绑定；3) 选择标准销售计划或基础销售计划，并进一步选择店铺类型、经营大类和经营的商标，完成卖家资质审核。

同一注册主体一次可申请开通一个速卖通店铺。除平台规则或其他协议约定外，一个注册主体下可申请开通六个速卖通店铺账户，速卖通以卖家提供的公司资料为准进行审核，对于企业主体是否由同一法人控制没有限制。速卖通没有禁止通过多个子公司或以第三方主体名义开设店铺的明确规定及相关处罚措施。

#### ④Wish

通过登录 Wish 官方网站，查阅了网站公示的《商户服务条款和协议》、Wish 政策、商户准入要求、注册步骤指导、商户注册指导手册等协议和平台政策，并与 Wish 的客户经理进行了访谈，Wish 对于卖家开设平台店铺的规定如下：

Wish 平台注册账户开设店铺的基本流程如下：1) 卖家设置用户名并填写账号信息，同意签署《商户服务条款和协议》，经过电子邮箱和手机认证，选择个人或企业账号类型，递交个人或公司资料（营业执照、法人身份证），上传验证照片并完成实名认证，注册成为 Wish 会员；2) 绑定第三方收款账号，添加店铺收款信息，缴纳 2,000 美元店铺预缴注册费，完成注册流程。

一个实体原则上只能注册一个 Wish 账户，基于管理需要可开通多个子账号，子账号需与主账户设置不同的邮箱、电话号码及验证。针对一个公司通过多个子公司开设店铺，Wish 对于不同公司单独计算店铺数量，没有禁止通过多个子公司或以第三方主体名义开设店铺的明确规定及相关处罚措施。

#### ⑤Lazada



通过登录 Lazada 官方网站，查阅了网站公示的《Seller Agreement》、《Lazada Global Shipping Agreement》和买家帮助中心公示的平台政策，并与 Lazada 客户经理进行了访谈，Lazada 对于卖家开设平台店铺的规定如下：

Lazada 平台注册账户开设店铺的基本流程如下：1) 登陆 Lazada 官网，提供电子邮箱、商业注册证明、企业主认证文件等基本信息，确认电子合同，创建 Lazada 卖家账户；2) 收到平台发送的确认邮件，点击链接后 24 小时内收到卖家中心账户相关信息，并完成平台培训并通过测试；3) 申请 Payoneer 收款账户，并与 Lazada 网店绑定；4) 通过店铺后台上传指定数量的 SKU，待平台审核通过后完成店铺账号的全部激活程序；5) 收到第一个订单后，提交董事名单、银行证明等其他平台要求的文件。

Lazada 经营初期允许一个公司注册多个账户，但根据现行有效的政策，一个公司原则上只能注册一个 Lazada 账户。一个 Lazada 账户可以开通马来西亚、印度尼西亚、菲律宾、新加坡、泰国、越南等多个站点，没有禁止通过多个子公司或以第三方主体名义开设店铺的明确规定及相关处罚措施。

#### 5) 标的公司的具体应对措施及其可实现性

易佰网络通过多种平台和多个网店销售商品取得收入，所售商品以中国制造的高性价比轻工业或生活用品为主，且单一网店或站点的收入贡献较低，因此易佰网络的经营对单一网店或站点不存在重大依赖。假如某个网店因违反第三方平台运营规则而暂停或终止使用，易佰网络亦可迅速通过其他网店销售相关商品，不会对整体经营造成重大不利影响。

尽管以信息授权主体名义开设网店的营销模式是跨境电商出口行业的普遍做法，但为进一步加强通过员工或第三方主体信息开设的网店的控制，统一相关网店的开店主体与经营主体，2019 年以来易佰网络着手积极调整销售策略，逐步将经营状况良好、销售收入较高的以第三方名义注册的网店变更至易佰网络或其子公司名下。截至本报告书签署日，易佰网络以员工或第三方主体名义开设的有效网店数量为 257 个，占有效网店总数的 25.02%，对应 2019 年 1-8 月营业收入 42,006.55 万元，占 2019 年 1-8 月主营业务收入总额的 19.20%。

未来，为进一步降低非自身名义开设网店的收入占比，标的公司在遵守第三方电商平台开店和运营规则的前提下将采取的措施包括但不限于：继续通过股权转让的方式将部分网店对应的设立主体变更至标的公司或其子公司名下；在遵守平台规则的条件下，通过合并范围内的主体新开和运营网店；加大对自身名义开设网店的投入力度，提升收入规模及占比。

易佰网络实际控制人胡范金和总经理庄俊超已出具以下承诺：从 2017 年起至承诺函出具日，易佰网络及其附属公司未曾因以信息授权形式在 ebay、亚马逊、速卖通、Wish 等第三方电商平台开设网店而被第三方电商平台强制关店或处罚的情况；如易佰网络及其附属公司未来因以信息授权形式在第三方电商平台开设网店而受到第三方电商平台重大处罚或被第三方电商平台大面积强制关店，并导致易佰网络受到重大经营损失，本人将承担易佰网络及其附属公司因此受到的损失；若以信息授权主体注册的网店在变更至易佰网络及其附属公司名下的过程中，给易佰网络或其子公司带来重大经营损失，或因上述变更受到第三方电商平台重大处罚，并导致易佰网络及其附属公司受到重大经营损失的，本人将承担易佰网络及其附属公司因此受到的损失。

#### 6) 标的公司以第三方名义开设的网店支付结算的具体过程和内控措施

根据《信息使用授权协议》的约定，信息授权主体除提供基本信息外，不参与任何与网店、账号的经营及管理相关的一切事项，该网店及账号的实际权益人为香港易佰，信息授权主体除提供其基本信息外，不享有该网店及账号的任何权益；该账号所收取的资金归属香港易佰所有，香港易佰可自行决定划拨、汇出、提取及调配该账号内资金。

通过对易佰网络总经理、财务总监和亚马逊、ebay、速卖通、Shopee、Wish 等主要第三方电商平台业务运营总监或客户经理进行访谈，并对报告期各期名下网店收入超过 1,000 万元的《信息使用授权协议》签署主体进行访谈，经核查，《信息使用授权协议》上述约定在报告期内有效执行，信息使用授权主体在该等协议签订后和执行过程中与易佰网络不存在纠纷或潜在纠纷，第三方主体名义开设的网店所收取的资金全部归香港易佰所有，不存在与第三方主体自有资金混同的情况。

易佰网络自身针对第三方名义网店的支付结算流程和主要内控措施具体如下：

①易佰网络设立账号管理部，专门负责申请和管理网店账号，财务部收款专员负责将收款账号和网店账号进行绑定和登记；

②财务部由两名资金出纳专门负责每天从各收款账号将销售收款提取至香港易佰银行账户，一名负责提款，一名负责核对，确保资金提取的准确、完整和安全；

③易佰网络网店的收款账号类型主要包括 PayPal、Payoneer、PingPong、World First、速卖通收款账号、银行账户，支付流程分别如下：

A、ebay 网店绑定的收款工具均为 PayPal，易佰网络各 ebay 网店绑定的 PayPal 账号每天自动将资金归集至香港易佰的 PayPal 主账号，并由财务部出纳操作提款至香港易佰的银行账户；

B、各速卖通网店拥有一个速卖通收款账号，并与香港易佰的 World First 账户绑定，各速卖通网店将每天收取的外币由财务部出纳提款至香港易佰的 World First 账户，该 World First 账户与香港易佰的跨境宝账户绑定（支持跨境电商企业在境外使用外币付款，境内通过跨境宝在 1688.com 用人民币支付供应商货款），香港易佰的 World First 账户将外币兑换成离岸人民币后充值到香港易佰的跨境宝账户，用于支付通过 1688.com 采购商品的境内供应商；

C、除 ebay 和速卖通之外的大部分第三方电商平台网店（如亚马逊、Wish、Shopee、Cdiscount 等）主要绑定 Payoneer、PingPong 等收款工具，该等网店绑定的 Payoneer、PingPong 账号每天自动将资金归集至香港易佰的主账号，由财务部出纳操作提款至香港易佰的银行账户；

D、少数平台的网店直接绑定香港易佰的银行账户，根据平台的结算规则定期将销售收款提取至香港易佰的银行账户。

#### 7) 保障账户资金的具体措施

报告期内，易佰网络通过与第三方签署《信息使用授权协议》的方式，使

用其相关信息在 PayPal、PingPong、Payoneer 等第三方支付平台注册账号，绑定以第三方名义开设的网店用于收取线上销售款，并每天汇总提款至香港易佰名下银行账户或其他账户。为进一步加强对该等网店的控制，统一开店主体与经营主体，截至本报告书签署日，易佰网络已逐步将经营状况良好、销售收入较高的以第三方名义注册的网店变更至香港易佰名下，同时将以第三方名义注册的收款账号调整为香港易佰名下。截至本报告书签署日，2019 年 1-8 月易佰网络以员工或第三方主体名义注册的账号收取的线上销售款占当期收款总额的比例已降至 21.06%。

报告期内，为了确保以第三方名义注册的支付工具账号在使用过程中的安全性，易佰网络制定的具体保障措施如下：

①易佰网络子公司香港易佰在使用第三方名义在第三方支付平台注册账号之前签署《信息使用授权协议》，明确约定由香港易佰实际控制及营运该等账号，并享有对该等账号的所有权、知识产权、使用权、管理权、运营权、收益权及处分权等实际权益。报告期内，易佰网络将以第三方名义注册的支付工具账号统一纳入资金管理，其注册、维护、提款等业务流程均全权由易佰网络财务部负责。

②易佰网络实际控制所有网店用于收款的第三方支付工具账号，每天将收款账户内的资金汇总提款至香港易佰名下银行账户或其他账户。

③易佰网络在职责分离、密码管理、稽核监察等方面设置以下保障账户资金安全的内部控制制度：

A、职责分离：信息授权主体除提供基本信息供账号注册之外，不参与任何与账号管理相关的一切事项。资金管理部专员负责管理第三方支付账户的注册信息，包括与第三方支付账户绑定的手机号和邮箱。网店销售后的资金提现则由资金管理部其他人员具体负责，确保最终销售收入流入易佰网络或其子公司的银行账户。

B、密码管理：资金管理部保管各网店收款账户的提现密码和第三方支付账户的登录密码和提现密码。网店收款账户的提现密码变更与第三方支付账户的

绑定变更需要经过账号管理部门的审批。第三方支付账号的提现密码变更和银行账户之间的绑定变更需要经过资金管理部负责管理第三方支付账户注册信息专员的审批。

C、稽核检查：账号管理部注册网店并对网店收款账号进行初始绑定时，会由业务总监、IT部和财务部相关人员分别进行复核，确认网店注册信息与绑定的第三方支付账户的准确性；在各电商平台事业部的业务人员执行具体的网店运营操作时，易佰网络也对各环节设置了二级复核。财务部定期对网店销售的业务数据和银行进账金额进行核对，对差异进行调查。

综上，通过上述保障措施和内控制度的设计和实施，易佰网络在报告期内能够保障以第三方名义注册的支付工具账号中相关资金的权属清晰和资金流向安全。

8) 标的公司对以员工或第三方主体信息注册的网店所实现的收入确认收入情况

易佰网络子公司香港易佰在遵守第三方电商平台运营规定的基础上，与信息授权主体签订《信息使用授权协议》，后者确认并同意香港易佰使用其相关信息在电商平台注册网店和在第三方支付平台注册账号，确认并同意香港易佰实际控制及营运该网店及账号，并享有对网店及账号的所有权、知识产权、使用权、管理权、运营权、收益权及处分权等实际权益。《信息使用授权协议》的有效期限为自签署之日起至香港易佰通知将网店及账号变更登记至其自身或指定方名下或同意注销该网店及账号之日止。此外，根据《信息使用授权协议》的约定，该协议项下的信息授权主体信息使用授权一经作出变不可撤销，且为香港易佰独家使用，未经香港易佰书面同意，信息授权主体不得将其信息授权除香港易佰以外的任何其他方使用。

在《信息使用授权协议》的有效约束和执行中，易佰网络在职责分离、密码管理、稽核监察等方面通过设置相关内部控制制度，实际控制了以员工或第三方主体信息注册的网店的经营活动和资金流向。因此，易佰网络对以员工或第三方主体信息注册的网店所实现的收入确认收入符合《企业会计准则》的相关规定。

## 5、易佰网络主要网店前十名客户情况

易佰网络主要依托 ebay、亚马逊、Wish、速卖通等第三方电商平台将商品销往海外，其主营业务具有零售性质，客户主要为海外终端消费者，购买金额较小且较为分散，主要网店前十名客户销售占比非常小，不存在单个客户的销售比例超过总额的 50% 或严重依赖于少数客户的情况。易佰网络董事、监事、高级管理人员和核心人员、持有易佰网络 5% 以上股份的股东及其他关联方均未在主要网店前十名客户中拥有权益。

报告期各期销售收入前十名网店的前十名客户情况如下（注：1、针对国内仓直邮、海外仓发货的订单，易佰网络 ERP 管理系统均记录各订单的第三方物流服务商名称及物流单信息；亚马逊 FBA 发货的订单由亚马逊 FBA 仓执行发货和配送环节工作，因此易佰网络 ERP 管理系统不记录第三方物流服务商及物流单信息；2、易佰网络主要通过第三方电商平台而非自营平台开展跨境出口电商业务，ERP 管理系统无法获取用户下单 IP 地址。）：

## (1) 2019年1-8月销售收入前十名网店的前十名客户情况

序号	网店	排名	客户名	销量额(元)	订单数量(单)	平均订单金额(元/单)	收货城市	发货仓库	物流方式 <sup>注</sup>	主要SKU
1	Amoq	1	S***s	8,421.65	7	1,203.09	英国汤顿	亚马逊 FBA 仓	亚马逊 FBA 发货	婴儿牙胶线圈
		2	C***o	7,397.87	1	7,397.87	意大利维罗港	亚马逊 FBA 仓	亚马逊 FBA 发货	机械密码门锁
		3	K***n	7,132.17	6	1,188.70	加拿大温尼伯	亚马逊 FBA 仓、自营塘厦仓	亚马逊 FBA 发货、国内仓直邮	植物反光膜、果树苗木嫁接膜
		4	W***H	6,665.46	2	3,332.73	德国新勃兰登堡	亚马逊 FBA 仓、自营塘厦仓	亚马逊 FBA 发货、国内仓直邮	水族箱
		5	M***L	6,377.50	1	6,377.50	法国瓦龙	亚马逊 FBA 仓	亚马逊 FBA 发货	LED 投光灯
		6	岡***久	6,320.95	6	1,053.49	日本札幌	自营塘厦仓	国内仓直邮	鸡蛋仔烘焙机
		7	青***見	6,180.63	6	1,030.11	日本鹿屋	自营塘厦仓	国内仓直邮	自流蜜蜂巢脾
		8	C***S	6,072.70	2	3,036.35	西班牙埃斯特波那	亚马逊 FBA 仓	亚马逊 FBA 发货	浇花定时控制器
		9	T***y	6,064.05	29	209.11	西班牙帕尔玛马略卡岛	亚马逊 FBA 仓、自营塘厦仓	亚马逊 FBA 发货、国内仓直邮	密码锁钥匙盒
		10	I***O	5,508.15	2	2,754.08	法国吕埃尔-马尔迈松	亚马逊 FBA 仓	亚马逊 FBA 发货	倒挂小花盆
2	Bamfive	1	D***z	11,387.98	2	5,693.99	美国多拉尔	自营塘厦仓	国内仓直邮	太阳能摄像机
		2	A***a	10,547.21	2	5,273.61	意大利勒佐艾米利亚、意大利索巴拉	亚马逊 FBA 仓、自营塘厦仓	亚马逊 FBA 发货、国内仓直邮	纤体仪
		3	D***r	10,247.81	4	2,561.95	英国曼彻斯特	亚马逊 FBA 仓	亚马逊 FBA 发货	太阳能摄像机、太阳能摄像头
		4	M***A	8,792.35	3	2,930.78	西班牙涂埃	亚马逊 FBA 仓	亚马逊 FBA 发货	消毒机
		5	A***o	8,657.28	2	4,328.64	意大利圣瓦伦蒂诺托里奥	亚马逊 FBA 仓、自营塘厦仓	亚马逊 FBA 发货、国内仓直邮	减肥仪
		6	S***s	8,324.12	7	1,189.16	加拿大坎贝尔维勒	亚马逊 FBA 仓、自营虎门仓	亚马逊 FBA 发货、国内仓直邮	蓝牙智能门锁
		7	S***u	8,053.72	4	2,013.43	加拿大博蒙特	亚马逊 FBA 仓、自营塘厦仓	亚马逊 FBA 发货、国内仓直邮	太阳能枪机
		8	J***e	7,736.96	6	1,289.49	美国萨拉索塔	亚马逊 FBA 仓、自营塘厦仓	亚马逊 FBA 发货、国内仓直邮	脊椎矫正枪

序号	网店	排名	客户名	销量额(元)	订单数量 (单)	平均订单 金额 (元/单)	收货城市	发货仓库	物流方式 <sup>注</sup>	主要 SKU
		9	M***D	7,451.43	2	3,725.71	法国巴黎	亚马逊 FBA 仓、自营虎门仓	亚马逊 FBA 发货、国内仓直邮	磁力锁
		10	L***n	7,020.29	8	877.54	美国迈阿密	自营塘厦仓	国内仓直邮	焗油机
3	Ceavo	1	D***d	15,189.43	13	1,168.42	英国伦敦	第三方捷克仓、第三方英国仓	海外仓发货	地漏
		2	C***l	9,095.50	8	1,136.94	西班牙阿威罗	第三方英国仓	海外仓发货	餐车
		3	A***a	9,020.15	4	2,255.04	墨西哥奇瓦瓦州	自营塘厦仓	国内仓直邮	薯条炸篮
		4	S***e	8,985.20	5	1,797.04	意大利圣皮耶特罗克拉伦扎	第三方捷克仓	海外仓发货	声控灯、舞台灯
		5	L***L	8,712.53	6	1,452.09	意大利塞蒂莫米拉内塞	第三方捷克仓	海外仓发货	打气筒、充气泵
		6	P***e	8,156.90	5	1,631.38	法国尼斯	第三方英国仓	海外仓发货	千斤顶
		7	A***z	7,836.12	3	2,612.04	西班牙巴塞罗那	第三方西班牙仓	海外仓发货	植物生长补光灯
		8	h***s	7,822.79	5	1,564.56	法国格瓦尔	第三方捷克仓	海外仓发货	植物灯
		9	P***a	6,905.01	8	863.13	意大利奇米特尔	第三方捷克仓	海外仓发货	植物灯
		10	F***l	6,891.15	5	1,378.23	意大利罗马	第三方捷克仓	海外仓发货	震动瑜伽柱
4	Cusco	1	M***s	34,864.17	18	1,936.90	法国沃努瓦、法国太阳城	第三方捷克仓、第三方法国仓	海外仓发货	打气筒
		2	s***n	19,106.51	4	4,776.63	英国约维尔	第三方英国仓	海外仓发货	声控模式灯
		3	j***e	16,729.22	10	1,672.92	法国塞夫雷	第三方捷克仓	海外仓发货	铁艺桌腿
		4	B***r	15,311.63	3	5,103.88	德国洛拉克	第三方英国仓	海外仓发货	太阳能电板、太阳能控制器
		5	b***l	15,290.05	2	7,645.03	西班牙巴塞罗那	自营塘厦仓	国内仓直邮	光纤熔接机
		6	V***u	14,738.52	2	7,369.26	西班牙马塔拉克、西班牙圣马可	自营塘厦仓	国内仓直邮	光纤熔接机



序号	网店	排名	客户名	销量额(元)	订单数量 (单)	平均订单 金额 (元/单)	收货城市	发货仓库	物流方式 <sup>注</sup>	主要 SKU
		7	j***o	13,466.81	2	6,733.41	西班牙维多利亚	自营塘厦仓	国内仓直邮	光纤熔纤机
		8	D***i	11,540.04	14	824.29	意大利塞格拉特	第三方捷克仓	海外仓发货	断线剪
		9	J***z	9,660.55	3	3,220.18	西班牙瓦伦西亚	第三方捷克仓、自营塘厦仓	海外仓发货、国内仓直邮	电子密码锁
		10	A***A	9,088.24	7	1,298.32	英国伦敦	第三方英国仓	海外仓发货	可视对讲门铃
5	Kggv	1	P***l	21,324.64	9	2,369.40	法国波尔多梅里格纳克	亚马逊 FBA 仓、自营塘厦仓	亚马逊 FBA 发货、国内仓直邮	垃圾袋收纳架
		2	M***r	19,363.61	9	2,151.51	加拿大北约克	亚马逊 FBA 仓、自营塘厦仓	亚马逊 FBA 发货、国内仓直邮	LED 壁灯
		3	S***i	18,859.26	2	9,429.63	日本东京	亚马逊 FBA 仓、自营宁波仓	亚马逊 FBA 发货、国内仓直邮	密码锁钥匙盒
		4	G***H	13,057.31	3	4,352.44	德国哈尔茨哥罗德	自营塘厦仓	国内仓直邮	LED 路灯头
		5	C***r	11,185.23	2	5,592.62	西班牙马德里	自营塘厦仓	国内仓直邮	一键紧急报警呼叫器
		6	佐***刚	8,309.51	3	2,769.84	日本宇部	自营塘厦仓	国内仓直邮	磁性挂画轴
		7	L***G	8,138.09	6	1,356.35	德国辛巴克	亚马逊 FBA 仓	亚马逊 FBA 发货	LED 筒灯
		8	P***r	7,775.86	4	1,943.96	加拿大密西沙加	亚马逊 FBA 仓	亚马逊 FBA 发货	麻布酒瓶袋
		9	K***g	6,657.73	2	3,328.86	德国英戈尔施塔特	亚马逊 FBA 仓	亚马逊 FBA 发货	电控锁
		10	P***ic	6,529.13	2	3,264.56	英国斯普利特	自营塘厦仓	国内仓直邮	电子密码锁
6	Nineone	1	K***n	15,506.43	1	15,506.43	美国科普莱	自营塘厦仓	国内仓直邮	光纤熔接机
		2	P***r	14,443.03	5	2,888.61	美国路易斯维尔	亚马逊 FBA 仓	亚马逊 FBA 发货	散热片
		3	k***z	13,786.33	2	6,893.16	德国维也纳新城	自营塘厦仓	国内仓直邮	计度器导轨表
		4	C***l	10,743.72	3	3,581.24	德国弗赖格里希特	自营塘厦仓	国内仓直邮	配料称重传感器
		5	M***A	9,962.09	1	9,962.09	美国斯普林菲尔德	自营塘厦仓	国内仓直邮	熔纤机
		6	株***ト	9,593.88	3	3,197.96	日本厚木	亚马逊 FBA 仓、自营塘厦仓	亚马逊 FBA 发货、国内仓直邮	小型断路器

序号	网店	排名	客户名	销量额(元)	订单数量 (单)	平均订单 金额 (元/单)	收货城市	发货仓库	物流方式 <sup>注</sup>	主要 SKU
		7	C***p	9,411.53	13	723.96	美国尤尼斯	亚马逊 FBA 仓、自营塘厦仓	亚马逊 FBA 发货、国内仓直邮	等离子切割涡流环、等离子切割手动保护帽、等离子切割电极喷嘴、等离子切割固定罩
		8	S***l	9,116.24	1	9,116.24	英国伦敦	自营塘厦仓	国内仓直邮	光纤熔接机
		9	A***o	8,688.23	1	8,688.23	美国阿斯托利亚	自营塘厦仓	国内仓直邮	熔纤机
		10	K***H	8,657.54	4	2,164.39	德国霍普夫巴赫	自营塘厦仓	国内仓直邮	冷风枪、万向管
7	Socialme	1	G***E	28,444.16	4	7,111.04	西班牙帕沃亚德瓦尔齐姆	亚马逊 FBA 仓	亚马逊 FBA 发货	IC 卡读写器
		2	D***o	17,248.41	9	1,916.49	德国法兰克福	亚马逊 FBA 仓、自营塘厦仓	亚马逊 FBA 发货、国内仓直邮	牛仔工作围裙、鸡尾酒盐边盒
		3	B***o	14,254.79	1	14,254.79	德国慕尼黑	亚马逊 FBA 仓	亚马逊 FBA 发货	牙齿教学模型
		4	G***T	13,622.75	1	13,622.75	法国德勒	亚马逊 FBA 仓	亚马逊 FBA 发货	IC 卡读写器
		5	D***y	13,402.17	1	13,402.17	德国布拉迪斯拉发	亚马逊 FBA 仓	亚马逊 FBA 发货	IC 卡读写器
		6	L***A	11,903.40	10	1,190.34	意大利扎切奥	亚马逊 FBA 仓	亚马逊 FBA 发货	密码锁
		7	f***o	10,899.04	1	10,899.04	西班牙拉斯罗萨斯	亚马逊 FBA 仓	亚马逊 FBA 发货	悬浮展示托
		8	c***m	10,123.29	6	1,687.21	英国富尔森	亚马逊 FBA 仓	亚马逊 FBA 发货	种植口袋
		9	D***k	9,817.07	3	3,272.36	英国纽敦阿比	亚马逊 FBA 仓、自营塘厦仓	亚马逊 FBA 发货、国内仓直邮	密码门锁、ID 卡
		10	E***Z	8,291.04	4	2,072.76	西班牙塔拉戈纳	亚马逊 FBA 仓	亚马逊 FBA 发货	LED 挂钟
8	tanus	1	C***l	17,490.22	17	1,028.84	德国派汀	亚马逊 FBA 仓	亚马逊 FBA 发货	行车控制开关、吊机起重控制开关
		2	梅***也	12,273.29	1	12,273.29	日本东京	自营虎门仓	国内仓直邮	涂层测厚仪
		3	S***y	11,155.18	4	2,788.80	英国卡莱尔	亚马逊 FBA 仓	亚马逊 FBA 发货	全闭环步进电机
		4	成***基	10,702.45	7	1,528.92	日本神户市	亚马逊 FBA 仓、自营塘厦仓	亚马逊 FBA 发货、国内仓直邮	射频放大器、射频微波倍频器

序号	网店	排名	客户名	销量额(元)	订单数量 (单)	平均订单 金额 (元/单)	收货城市	发货仓库	物流方式 <sup>注</sup>	主要 SKU
		5	D***r	10,543.49	1	10,543.49	德国塞兹伯根	自营塘厦仓	国内仓直邮	蓝牙继电器
		6	L***s	9,344.32	2	4,672.16	美国多拉尔	亚马逊 FBA 仓	亚马逊 FBA 发货	双电源自动转换开关
		7	S***y	9,103.96	1	9,103.96	英国利兹	亚马逊 FBA 仓	亚马逊 FBA 发货	蘸水羽毛笔套装
		8	A***e	8,171.03	5	1,634.21	意大利米兰	亚马逊 FBA 仓、自营塘厦仓	亚马逊 FBA 发货、国内仓直邮	弯管流量计
		9	フ***一	7,822.11	2	3,911.06	日本广岛	自营塘厦仓	国内仓直邮	化工流量计
		10	M***r	7,756.33	1	7,756.33	美国洛维兹韦尔	自营塘厦仓	国内仓直邮	射频对数检波器
9	Vidoo	1	D***a	7,408.96	3	2,469.65	英国巴利马尼、英国伦敦	亚马逊 FBA 仓	亚马逊 FBA 发货	足球训练背心
		2	J***o	6,012.52	2	3,006.26	西班牙赫塔费、马德里	亚马逊 FBA 仓	亚马逊 FBA 发货	无刷电动车控制器
		3	M***o	5,424.60	1	5,424.60	加拿大洪堡	自营塘厦仓	国内仓直邮	呼吸器、高压打气泵
		4	C***y	4,553.98	1	4,553.98	加拿大渥太华	自营塘厦仓	国内仓直邮	呼吸器、高压打气泵
		5	P***i	4,177.50	2	2,088.75	意大利蒙卡列里	亚马逊 FBA 仓	亚马逊 FBA 发货	反光背心
		6	S***i	4,041.46	5	808.29	英国牛津	亚马逊 FBA 仓、自营塘厦仓	亚马逊 FBA 发货、国内仓直邮	手提运动水袋
		7	K***l	3,828.42	2	1,914.21	德国拉林	自营塘厦仓	国内仓直邮	呼吸器、水肺接头、高压打气泵
		8	C***h	3,797.43	2	1,898.72	加拿大温哥华	亚马逊 FBA 仓、自营塘厦仓	亚马逊 FBA 发货、国内仓直邮	碟刹制动器
		9	l***k	3,731.69	2	1,865.84	德国柏林	亚马逊 FBA 仓	亚马逊 FBA 发货	保温袋
		10	石***信	3,608.49	3	1,202.83	日本横浜	亚马逊 FBA 仓	亚马逊 FBA 发货	安全绳
10	Yotown	1	l***a	11,255.66	2	5,627.83	法国圣佩	亚马逊 FBA 仓、自营塘厦仓	亚马逊 FBA 发货、国内仓直邮	激光皮秒笔、护目镜、除皱射频机
		2	P***U	11,085.57	4	2,771.39	法国阿德格角	亚马逊 FBA 仓	亚马逊 FBA 发货	电动美胸器
		3	m***o	10,843.37	2	5,421.69	墨西哥拉萨罗卡德纳勒	亚马逊 FBA 仓	亚马逊 FBA 发货	美容仪、减肥仪

序号	网店	排名	客户名	销量额(元)	订单数量 (单)	平均订单 金额 (元/单)	收货城市	发货仓库	物流方式 <sup>注</sup>	主要 SKU
		4	P***a	10,322.91	48 <sup>注</sup>	215.06	荷兰费赫尔、盖尔特卢登堡、阿姆斯特丹等	亚马逊 FBA 仓	亚马逊 FBA 发货	美容仪
		5	g***e	9,118.77	3	3,039.59	法国孔夫朗-圣奥诺里纳	自营塘厦仓	国内仓直邮	胸部按摩仪、减肥仪
		6	Y***a	8,893.60	2	4,446.80	墨西哥莱昂霍特桑	亚马逊 FBA 仓	亚马逊 FBA 发货	减肥仪、美容仪
		7	D***k	8,086.81	5	1,617.36	德国奥弗芬	自营塘厦仓	国内仓直邮	美容仪、美甲延长夹、水光机
		8	V***z	7,493.98	1	7,493.98	墨西哥墨西哥城	自营塘厦仓	国内仓直邮	减肥仪
		9	M***s	7,462.48	2	3,731.24	西班牙列乌斯	亚马逊 FBA 仓	亚马逊 FBA 发货	美容仪
		10	G***o	7,461.16	4	1,865.29	美国鹿帕诺滩	亚马逊 FBA 仓	亚马逊 FBA 发货	头皮毛发检测仪

## (2) 2018 年度销售收入前十名网店的前十名客户情况

序号	站点	排名	客户	销售额 (元)	订单数量 (单)	平均订单 金额 (元/单)	收货城市	发货仓库	物流方式	主要 SKU
1	Addone	1	J***s	16,730.28	13	1,286.94	英国利物浦	第三方英国仓	海外仓发货	床垫
		2	S***r	15,969.00	24	665.37	英国梅登黑德	第三方英国仓	海外仓发货	人体工程网椅
		3	G***a	15,377.08	16	961.07	英国伦敦、布罗摩里	第三方英国仓	海外仓发货	床垫
		4	E***r	15,168.79	14	1,083.49	英国阿尔弗斯顿、肯德尔	第三方英国仓	海外仓发货	床垫
		5	P***t	13,625.01	15	908.33	英国伦敦	第三方英国仓	海外仓发货	床垫
		6	A***y	11,122.50	8	1,390.31	英国刘易斯、利物浦	第三方英国仓	海外仓发货	床垫
		7	G***n	10,053.68	8	1,256.71	英国伦敦	第三方英国仓	海外仓发货	床垫
		8	M***d	9,917.23	9	1,101.91	英国伦敦	第三方英国仓	海外仓发货	床垫

序号	站点	排名	客户	销售额 (元)	订单数量 (单)	平均订单 金额 (元/单)	收货城市	发货仓库	物流方式	主要 SKU
		9	A***d	9,895.19	15	659.68	英国贝肯汉姆	第三方英国仓	海外仓发货	人体工程网椅
		10	A***r	8,475.51	8	1,059.44	英国佩斯利	第三方英国仓	海外仓发货	床垫
2	AMA	1	H***t	14,460.71	1	14,460.71	美国罗克利奇	自营塘厦仓	国内仓直邮	太阳能风扇
		2	前***贵	5,395.80	7	770.83	日本南本宿	自营塘厦仓、亚马逊 FBA 仓	亚马逊 FBA 发货、国内仓直邮	双导铜箔胶带
		3	森***德	4,983.76	57 <sup>注</sup>	87.43	日本大阪、神户、横滨等	亚马逊 FBA 仓	亚马逊 FBA 发货	足球装备包、钓鱼竿、锁等
		4	J***s	4,513.83	1	4,513.83	澳大利亚新南威尔士	自营塘厦仓	国内仓直邮	足球训练背心、马甲分队服
		5	E***s	3,960.18	1	3,960.18	美国布兰森	亚马逊 FBA 仓	亚马逊 FBA 发货	足球训练背心
		6	T***N	3,883.78	5	776.76	日本成田	自营塘厦仓、亚马逊 FBA 仓	亚马逊 FBA 发货、国内仓直邮	超薄腋下止汗贴防汗贴
		7	I***T	3,857.67	1	3,857.67	法国巴黎	亚马逊 FBA 仓	亚马逊 FBA 发货	光纤测试笔
		8	鹤***春	3,847.47	4	961.87	日本大阪	亚马逊 FBA 仓	亚马逊 FBA 发货	户外球形灯、遥控器、LED 圆球灯、景观草坪灯
		9	杉***平	3,809.82	2	1,904.91	日本龙崎市	亚马逊 FBA 仓	亚马逊 FBA 发货	负重沙衣、沙袋马甲
		10	T***e	3,741.98	6	623.66	加拿大卡尔加里、萨斯卡通、维多利亚等	自营塘厦仓	国内仓直邮	儿童望远镜
3	Gusco	1	S***S	91,856.67	39 <sup>注</sup>	2,355.30	法国勃艮第	第三方德国仓、第三方英国仓、第三方捷克仓	海外仓发货	打气筒
		2	F***f	18,672.05	18	1,037.34	德国卡斯特罗普劳克塞尔	第三方德国仓	海外仓发货	轨道滑轮推拉门吊轨
		3	T***L	16,071.37	7	2,295.91	意大利大蒙特基奥	第三方德国仓、第三方波兰仓、第三方捷克仓	海外仓发货	数码超声波清洗机
		4	Z***T	14,513.53	16	907.10	匈牙利包姚	第三方捷克仓、第三方波兰仓	海外仓发货	数码超声波清洗机

序号	站点	排名	客户	销售额 (元)	订单数量 (单)	平均订单 金额 (元/单)	收货城市	发货仓库	物流方式	主要 SKU
		5	I***a	10,893.13	9	1,210.35	法国巴约讷、尼姆	第三方捷克仓	海外仓发货	无影灯、放大镜灯
		6	S***f	10,258.29	10	1,025.83	英国温布利	第三方英国仓	海外仓发货	资料展示架带铝箱
		7	C***n	9,924.60	6	1,654.10	德国施特拉伦	第三方捷克仓	海外仓发货	轨道滑轮推拉门吊轨
		8	F***P	9,639.69	11	876.34	美国埃尔帕索	自营塘厦仓、亚马逊 FBA 仓	亚马逊 FBA 发货、国内仓直邮	集尘防护罩、热风枪夹具
		9	L***i	8,442.85	3	2,814.28	意大利佛罗伦萨	第三方英国仓、第三方捷克仓	海外仓发货	双边灯组、LED 触控无极调光灯
		10	R***h	8,163.88	5	1,632.78	德国汉姆	第三方捷克仓	海外仓发货	消毒柜
4	echoii_mall	1	P***y	4,167.67	4	1,041.92	英国伦敦	自营塘厦仓、亚马逊 FBA 仓	亚马逊 FBA 发货、国内仓直邮	蓝牙条码扫描枪
		2	M***k	2,925.80	1	2,925.80	瑞典赫尔辛堡	亚马逊 FBA 仓	亚马逊 FBA 发货	蓝牙条码扫描枪
		3	S***s	2,081.21	4	520.30	希腊特里卡拉	亚马逊 FBA 仓	亚马逊 FBA 发货	蓝牙条码扫描枪
		4	R***i	2,071.32	3	690.44	英国利物浦	亚马逊 FBA 仓	亚马逊 FBA 发货	摄像头
		5	H***l	1,897.82	4	474.46	英国利兹	亚马逊 FBA 仓	亚马逊 FBA 发货	手电筒
		6	L***E	1,895.28	1	1,895.28	英国索尔兹伯里	亚马逊 FBA 仓	亚马逊 FBA 发货	蓝牙条码扫描枪
		7	k***t	1,846.29	2	923.14	英国格拉比、拉特沃思	亚马逊 FBA 仓	亚马逊 FBA 发货	蓝牙条码扫描枪
		8	J***r	1,826.80	3	608.93	英国赫特福德郡	亚马逊 FBA 仓	亚马逊 FBA 发货	插座
		9	s***n	1,792.41	21	85.35	英国惠灵顿、伦敦等	亚马逊 FBA 仓	亚马逊 FBA 发货	雨伞
		10	A***a	1,783.49	5	356.70	英国胡弗汉顿	亚马逊 FBA 仓	亚马逊 FBA 发货	摄像头
5	hotzzz	1	m***e	43,531.61	7	6,218.80	加拿大魁北克圣普拉德	亚马逊 FBA 仓	亚马逊 FBA 发货	主板
		2	古***川	9,508.30	3	3,169.43	日本北海道	亚马逊 FBA 仓	亚马逊 FBA 发货	马甲
		3	B***n	8,379.11	4	2,094.78	美国拉弗涅	自营塘厦仓	国内仓直邮	不锈钢内外绞刀倒角器毛刺刀

序号	站点	排名	客户	销售额 (元)	订单数量 (单)	平均订单 金额 (元/单)	收货城市	发货仓库	物流方式	主要 SKU		
		4	A***T	8,041.81	7	1,148.83	美国迈阿密	自营塘厦仓、亚马逊 FBA 仓	亚马逊 FBA 发货、国内仓直邮	不锈钢扎带		
		5	泉***工	7,636.09	2	3,818.04	日本横滨	自营塘厦仓、亚马逊 FBA 仓	亚马逊 FBA 发货、国内仓直邮	马甲		
		6	山***子	7,441.26	5	1,488.25	日本大阪	自营塘厦仓、亚马逊 FBA 仓	亚马逊 FBA 发货、国内仓直邮	金属名片夹		
		7	上***寿	7,245.00	1	7,245.00	日本冲绳	亚马逊 FBA 仓	亚马逊 FBA 发货	救生衣		
		8	小***和	7,048.66	6	1,174.78	日本丰川	自营塘厦仓、亚马逊 FBA 仓	亚马逊 FBA 发货、国内仓直邮	马甲		
		9	B***r	7,007.33	9	778.59	美国列克星敦	亚马逊 FBA 仓	亚马逊 FBA 发货	同步电机		
		10	S***r	6,905.84	1	6,905.84	美国萨卡拉门托	自营塘厦仓	国内仓直邮	水压传感器		
		1	C***Z	67,099.13	7	9,585.59	美国萨利纳斯	自营塘厦仓、亚马逊 FBA 仓	亚马逊 FBA 发货、国内仓直邮	手套		
		2	A***e	43,629.42	3	14,543.14	美国奥斯汀	亚马逊 FBA 仓	亚马逊 FBA 发货	磁性挂画轴		
		3	H***h	23,566.28	6	3,927.71	加拿大万锦市	亚马逊 FBA 仓	亚马逊 FBA 发货	网卡		
6	huhushop	4	A***n	17,705.14	2	8,852.57	美国奥斯汀、辛辛那提	亚马逊 FBA 仓	亚马逊 FBA 发货	磁性挂画轴		
		5	T***r	12,935.43	3	4,311.81	加拿大卡尔加里	自营塘厦仓	国内仓直邮	电子密码锁		
		6	T***g	12,059.32	11	1,096.30	加拿大世家堡	亚马逊 FBA 仓	亚马逊 FBA 发货	奶油发泡器		
		7	F***e	11,821.34	1	11,821.34	美国迈阿密	亚马逊 FBA 仓	亚马逊 FBA 发货	磁性挂画轴		
		8	A***k	10,553.57	4	2,638.39	美国拉斯维加斯	亚马逊 FBA 仓	亚马逊 FBA 发货	植物种植袋		
		9	Z***e	9,615.77	1	9,615.77	美国哥伦布	亚马逊 FBA 仓	亚马逊 FBA 发货	磁性挂画轴		
		10	M***l	9,364.53	52 <sup>注</sup>	180.09	墨西哥班德拉斯湾、墨西哥城等	自营塘厦仓、亚马逊 FBA 仓	亚马逊 FBA 发货、国内仓直邮	玻璃切割器、微波炉支架、搅拌棒、气泡灯、手表收纳盒		
		7	nineone	1	E***l	32,329.30	23	1,405.62	意大利曼托瓦	自营塘厦仓、亚马逊 FBA 仓	亚马逊 FBA 发货、国内仓直邮	恒流电源模块
				2	s***d	22,667.43	3	7,555.81	美国麦克亨利	自营塘厦仓	国内仓直邮	半导体制冷器、小冰箱冷却系统散热器、迷你电子制冷器

序号	站点	排名	客户	销售额 (元)	订单数量 (单)	平均订单 金额 (元/单)	收货城市	发货仓库	物流方式	主要 SKU
		3	A***S	15,660.32	1	15,660.32	法国尚贝里	自营塘厦仓	国内仓直邮	转接头、光纤熔接机
		4	L***E	10,298.96	7	1,471.28	法国甘冈	自营塘厦仓、亚马逊 FBA 仓	亚马逊 FBA 发货、国内仓直邮	电动推杆、电机直流马达
		5	G***a	9,643.83	5	1,928.77	法国博比尼	自营塘厦仓、亚马逊 FBA 仓	亚马逊 FBA 发货、国内仓直邮	直线伸缩杆
		6	C***a	8,641.91	5	1,728.38	西班牙奥洛特	自营塘厦仓、亚马逊 FBA 仓	亚马逊 FBA 发货、国内仓直邮	直流齿轮马达
		7	a***y	8,384.94	1	8,384.94	美国布朗克斯	自营塘厦仓	国内仓直邮	转接头、光纤熔接机
		8	D***r	8,037.39	9	893.04	德国雷斯费尔德	自营塘厦仓、亚马逊 FBA 仓	亚马逊 FBA 发货、国内仓直邮	电动推杆、直线伸缩杆
		9	D***Z	8,013.28	4	2,003.32	英国凯特勒姆	自营塘厦仓	国内仓直邮	条码扫描枪
		10	M***i	7,849.97	5	1,569.99	英国曼托瓦诺港	自营塘厦仓、亚马逊 FBA 仓	亚马逊 FBA 发货、国内仓直邮	恒压恒流升压模块
8	Socialme	1	N***o	14,754.68	3	4,918.23	意大利那不勒斯	亚马逊 FBA 仓	亚马逊 FBA 发货	仿真软驱
		2	V***a	13,878.95	107 <sup>注</sup>	129.71	意大利罗马、法布里亚诺等	自营塘厦仓、亚马逊 FBA 仓	亚马逊 FBA 发货、国内仓直邮	管道疏通器、植物灯、防护罩、拖鞋等
		3	B***n	13,230.82	1	13,230.82	德国慕尼黑	亚马逊 FBA 仓	亚马逊 FBA 发货	牙齿教学模型
		4	H***s	13,228.59	2	6,614.29	德国慕尼黑	亚马逊 FBA 仓	亚马逊 FBA 发货	牙齿教学模型
		5	B***n	13,138.75	1	13,138.75	法国兰巴拉	自营塘厦仓	国内仓直邮	IC 卡读写器
		6	M***A	10,882.32	2	5,441.16	意大利佛罗伦萨	亚马逊 FBA 仓	亚马逊 FBA 发货	IC 卡读写器
		7	J***d	10,526.95	2	5,263.48	德国赫恩	亚马逊 FBA 仓	亚马逊 FBA 发货	IC 卡读写器
		8	P***N	9,636.09	4	2,409.02	法国内拉克	亚马逊 FBA 仓	亚马逊 FBA 发货	蛋卷煮蛋机
		9	B***s	9,422.80	6	1,570.47	美国格林维尔	自营塘厦仓、亚马逊 FBA 仓	亚马逊 FBA 发货、国内仓直邮	迷你型涡流冷风枪、万向管套装
		10	L***n	8,879.41	3	2,959.80	美国贝尔波特	自营塘厦仓、亚马逊 FBA 仓	亚马逊 FBA 发货、国内仓直邮	电子密码柜锁
9	Zjchao	1	R***n	5,094.01	4	1,273.50	墨西哥博卡德里奥	自营塘厦仓	国内仓直邮	儿童泡沫地垫、爬行垫



序号	站点	排名	客户	销售额 (元)	订单数量 (单)	平均订单 金额 (元/单)	收货城市	发货仓库	物流方式	主要 SKU
		2	A***o	4,265.80	2	2,132.90	墨西哥萨波潘	亚马逊 FBA 仓	亚马逊 FBA 发货	万能转换插头、插座
		3	A***o	3,151.70	1	3,151.70	墨西哥库埃纳瓦卡	亚马逊 FBA 仓	亚马逊 FBA 发货	升降式插座、插座、电源指示灯
		4	G***z	2,807.13	2	1,403.56	墨西哥墨西哥城	亚马逊 FBA 仓	亚马逊 FBA 发货	升降式插座、插座、电源指示灯
		5	N***o	2,643.48	3	881.16	墨西哥瓜达拉哈拉	自营塘厦仓、亚马逊 FBA 仓	亚马逊 FBA 发货、国内仓直邮	放大镜节能灯
		6	A***a	2,554.16	2	1,277.08	墨西哥库利亚坎	亚马逊 FBA 仓	亚马逊 FBA 发货	地球仪
		7	M***r	2,308.19	3	769.40	墨西哥墨西哥城	自营塘厦仓	国内仓直邮	按摩器、脊柱活化器
		8	D***n	2,259.19	10	225.92	墨西哥特皮克、瓜达拉哈拉	亚马逊 FBA 仓	亚马逊 FBA 发货	护腰护腿绑带
		9	C***z	1,890.67	2	945.34	墨西哥墨西哥城	亚马逊 FBA 仓	亚马逊 FBA 发货	LED 挂钟
		10	m***n	1,855.47	3	618.49	墨西哥瑙卡尔潘、 威斯基鲁康	亚马逊 FBA 仓	亚马逊 FBA 发货	矫正带、护腰带
		10	creativeonline100	1	p***e	74,465.17	49 <sup>*</sup>	1,519.70	波兰瓦多维采	第三方捷克仓、第三方波兰仓、第三方德国仓
2	a***h			29,398.70	17	1,729.34	德国埃尔斯多夫	第三方捷克仓、第三方波兰仓、第三方德国仓	海外仓发货	数码超声波清洗机
3	m***i			17,200.96	3	5,733.65	意大利瓦雷泽	自营塘厦仓	国内仓直邮	萨克斯套装
4	P***k			12,251.34	9	1,361.26	波兰瓦多维采	第三方捷克仓、第三方波兰仓、第三方德国仓	海外仓发货	数码超声波清洗机
5	T***p			11,860.74	24	494.20	德国格罗瑙	第三方捷克仓、第三方波兰仓、第三方德国仓	海外仓发货	椅子、灯管、纸垫

序号	站点	排名	客户	销售额 (元)	订单数量 (单)	平均订单 金额 (元/单)	收货城市	发货仓库	物流方式	主要 SKU
		6	M***a	9,719.92	2	4,859.96	日本梅古洛克	自营塘厦仓	国内仓直邮	迷你 DV
		7	C***a	8,114.76	6	1,352.46	德国特拉彭坎普、 阿尔滕霍尔茨	第三方波兰仓、 第三方德国仓	海外仓发货	数码超声波清洗机
		8	J***y	7,514.60	1	7,514.60	美国迈阿密	自营塘厦仓	国内仓直邮	单反
		9	A***s	7,072.40	13	544.03	立陶宛希奥利艾	自营塘厦仓	国内仓直邮	汽车垫圈套件
		10	M***k	7,017.23	1	7,017.23	爱尔兰都柏林	自营塘厦仓	国内仓直邮	无人机

### (3) 2017 年度销售收入前十名网店的前十名客户情况

2017 年销售收入前十名网店中，包含 6 个亚马逊网店、3 个 ebay 网店和 1 个 Wish 网店。2017 年末易佰网络启用自主研发的业务管理系统，此前使用第三方业务管理系统，易佰网络通过该系统保留的亚马逊网店交易记录未完整包含用户 ID 信息，无法统计前十名客户。因此，下文列示 ebay、Wish 网店的前十名客户情况，亚马逊网店以前十大订单代替。

#### 1) ebay、Wish 网店的前十名客户情况

序号	站点	排名	客户	销售额 (元)	订单数量 (单)	平均订单 金额 (元/单)	收货城市	发货仓库	物流方式	主要 SKU
1	echoii_mall	1	m***o	16,095.35	55 <sup>注</sup>	292.64	美国迈阿密	第三方美国仓	海外仓发货	单反相机手持稳定器
		2	C***o	13,048.21	15	869.88	巴西圣保罗	自营深圳仓、自营塘厦仓	国内仓直邮	仿真软驱增强版
		3	a***h	9,532.67	9	1,059.19	英国韦林加登城	第三方英国仓	海外仓发货	阶梯臂万向旋转支架

序号	站点	排名	客户	销售额 (元)	订单数量 (单)	平均订单 金额 (元/单)	收货城市	发货仓库	物流方式	主要 SKU
		4	m***x	9,464.56	123 <sup>注</sup>	76.95	美国纽约、洛杉矶、奥斯汀等	自营塘厦仓	国内仓直邮	脱毛蜡疗机
		5	d***u	8,724.54	2	4,362.27	美国迈阿密、劳伦斯威尔	自营塘厦仓	国内仓直邮	纹眉漂唇一体机
		6	k***e	7,615.09	3	2,538.36	美国密歇根	第三方美国仓	海外仓发货	LED 植物生长补光灯
		7	t***g	6,504.01	7	929.14	澳大利亚新南威尔士	第三方澳洲仓	海外仓发货	吊扇灯
		8	g***n	5,471.98	1	5,471.98	阿根廷布宜诺斯艾利斯	自营塘厦仓	国内仓直邮	LED 美甲灯
		9	r***r	5,102.05	9	566.89	阿根廷布宜诺斯艾利斯	自营塘厦仓	国内仓直邮	LED 美甲灯
		10	m***n	5,031.72	16	314.48	加拿大魁北克	自营深圳仓、自营塘厦仓	国内仓直邮	LED 美甲灯
2	Yibaimeoyi	1	B***n	2,740.95	26	105.42	瑞典福什哈加	自营深圳仓	国内仓直邮	不锈钢镊子、超薄袖珍卡片手机
		2	S***n	1,943.00	1	1,943.00	阿尔巴尼亚纳沃	第三方德国仓	海外仓发货	超声波清洗机
		3	D***u	1,892.75	2	946.38	加拿大不列颠哥伦比亚	自营深圳仓	国内仓直邮	棘轮扳手
		4	A***e	1,809.60	9	201.07	美国法尔	自营深圳仓	国内仓直邮	撕拉鼻膜
		5	O***e	1,675.00	1	1,675.00	加拿大拉孔布	自营深圳仓	国内仓直邮	焊接面罩
		6	M***r	1,658.73	2	829.37	奥地利巴特沙勒巴赫	自营深圳仓、第三方英国仓	国内仓直邮、海外仓发货	超声波清洗机
		7	A***é	1,641.69	7	234.53	法国巴黎	自营塘厦仓	国内仓直邮	针织帽等
		8	S***r	1,632.00	1	1,632.00	奥地利维也纳	第三方英国仓	海外仓发货	超声波清洗机
		9	吉***基	1,628.00	5	325.60	日本大阪	自营深圳仓	国内仓直邮	衣帽挂钩
		10	K***a	1,624.80	6	270.80	美国纽约州豪普格	自营深圳仓	国内仓直邮	不锈钢镊子
3	zhengzheng2011	1	r***s	1,109.02	1	1,109.02	澳大利亚布里斯班	自营深圳仓	国内仓直邮	针灸针针管
		2	l***s	1,096.07	1	1,096.07	墨西哥克雷塔罗	自营塘厦仓	国内仓直邮	脸部除皱美容仪

序号	站点	排名	客户	销售额 (元)	订单数量 (单)	平均订单 金额 (元/单)	收货城市	发货仓库	物流方式	主要 SKU
		3	l***r	960.58	1	960.58	美国迈阿密	自营深圳仓	国内仓直邮	显微镜
		4	i***e	936.84	1	936.84	泰国曼谷	自营深圳仓	国内仓直邮	DP 转 HDMI 转换头
		5	j***s	935.72	1	935.72	西班牙里奥哈	自营塘厦仓	国内仓直邮	专业纹身转印机
		6	f***y	819.40	1	819.40	意大利威尼斯	自营塘厦仓	国内仓直邮	函数信号发生器
		7	j***a	717.73	1	717.73	美国迈阿密	自营深圳仓	国内仓直邮	点痣祛斑笔
		8	m***n	700.93	1	700.93	捷克普罗斯捷约夫	自营塘厦仓	国内仓直邮	迷你电脑
		9	m***e	688.12	1	688.12	美国门罗	自营深圳仓	国内仓直邮	近视泳镜
		10	a***e	663.24	1	663.24	澳大利亚悉尼	自营深圳仓	国内仓直邮	亮片桌旗
4	creati veonli ne100	1	a***h	49,644.56	20	2,482.23	德国北威州	第三方德国仓	海外仓发货	超声波清洗机
		2	n***g	7,229.07	5	1,445.81	英国波斯考尔	第三方英国仓	海外仓发货	车载测试仪
		3	c***s	6,139.78	2	3,069.89	英国诺斯维奇	第三方英国仓	海外仓发货	开关电源
		4	t***e	6,034.43	5	1,206.89	德国马格德堡	第三方德国仓	海外仓发货	背景壁纸
		5	r***m	4,977.56	2	2,488.78	德国巴登符腾堡州	第三方德国仓	海外仓发货	仿真软驱
		6	n***g	4,954.92	2	2,477.46	美国佐治亚州	自营深圳仓	国内仓直邮	迷你电脑
		7	u***s	4,314.39	5	862.88	英国伦敦	第三方英国仓	海外仓发货	超声波清洗机
		8	j***h	4,073.85	2	2,036.92	德国巴登符腾堡州	第三方德国仓	海外仓发货	超声波清洗机
		9	j***e	3,899.10	2	1,949.55	比利时东佛兰德省	第三方德国仓	海外仓发货	超声波清洗机
		10	p***i	3,215.55	2	1,607.78	德国拜仁	第三方德国仓	海外仓发货	风枪

## 2) 亚马逊网店的前十大订单情况

序号	站点	排名	客户	销售额 (元)	收货国家	主要 SKU
1	huhushop	1	E***n	41,614.01	墨西哥	水弹枪对战背心、玩具子弹
		2	B***l	17,914.51	意大利	IC 卡读写器
		3	Q***n	15,841.24	美国	悬浮展示托
		4	K***n	13,720.58	美国	百折快装板
		5	E***s	10,829.15	美国	悬浮展示托
		6	加***香	10,681.21	日本	彩色拉旗
		7	H***z	9,477.79	墨西哥	学习用品文具袋
		8	a***a	8,252.51	墨西哥	咖啡机
		9	J***o	8,090.63	墨西哥	咖啡机
		10	P***r	8,089.07	美国	悬浮展示托
2	zjchao	1	L***r	31,004.16	德国	卫生垫生理垫
		2	F***n	25,788.02	美国	蠕动泵
		3	F***n	24,272.28	美国	蠕动泵
		4	Q***n	13,613.78	美国	悬浮展示托
		5	f***o	12,297.96	墨西哥	卫生垫生理垫
		6	A***e	11,245.40	英国	植物种植口袋
		7	R***s	10,687.19	加拿大	假睫毛
		8	D***n	10,509.90	美国	车载电源
		9	F***n	10,347.54	美国	蠕动泵
		10	R***r	8,897.41	美国	沙发套
3	sococo	1	s***r	8,452.65	英国	升降展架

序号	站点	排名	客户	销售额 (元)	收货国家	主要 SKU
		2	M***z	8,116.76	西班牙	投影仪
		3	S***r	7,437.93	英国	升降展架
		4	P***t	6,826.49	英国	展示架带铝箱
		5	W***l	6,741.96	美国	投影仪
		6	V***s	6,465.76	英国	投影仪
		7	l***g	6,231.85	德国	感应面盆龙头
		8	C***h	6,161.48	英国	马克笔套装
		9	v***l	5,895.20	英国	投影仪
		10	D***s	5,828.32	英国	投影仪
		4	FastKK	1	G***a	10,766.40
2	E***s			8,205.19	英国	人体工程网椅
3	s***r			7,585.87	英国	床垫
4	A***a			7,002.62	英国	床垫
5	O***d			7,001.48	英国	网椅
6	O***y			6,637.77	英国	床垫
7	S***g			6,564.76	英国	床垫
8	s***h			6,244.29	英国	床垫
9	l***a			6,017.14	英国	人体工程网椅
10	l***r			5,834.80	英国	床垫
5	youthink	1	l***s	9,909.16	美国	条码扫描枪
		2	D***e	8,899.16	美国	投影仪

序号	站点	排名	客户	销售额 (元)	收货国家	主要 SKU		
		3	J***a	7,279.66	美国	温湿度器		
		4	W***l	6,741.96	美国	投影仪		
		5	J***a	4,853.11	美国	温湿度器		
		6	G***r	4,609.17	美国	电线收纳套管		
		7	l***s	4,562.72	美国	条码扫描枪		
		8	l***s	4,562.72	美国	条码扫描枪		
		9	0***l	4,382.16	美国	投影仪		
		10	M***l	4,312.91	美国	插座		
		6	Yosoo_Health_Gear	1	y***n	5,254.95	美国	髌骨带
				2	f***r	4,043.36	美国	黑色护肩
3	T***u			3,100.11	美国	护理腰带		
4	f***r			2,695.57	美国	护肩		
5	y***n			2,627.47	美国	髌骨带		
6	M***r			2,560.73	美国	拇外翻矫正器		
7	f***r			2,405.79	美国	护肩		
8	f***r			2,176.62	美国	护肩		
9	s***n			2,022.02	美国	足下垂矫正器矫正器		
10	M***r			2,021.34	美国	拇外翻矫正器		

注：上述主要网店的主要客户中，少数客户存在订单数量较多、收货人姓名和地址分散的情况。经核查，该等客户主要是线下分销商，部分为 Amazon Business 计划成员，该计划是亚马逊面向企业和机构买家的一站式商业采购解决方案，具有企业资质并设定店铺专业销售计划的买家可利用亚马逊 FBA 物流系统进行多地分销。

## 6、报告期内易佰网络营业收入大幅增长的原因

2018年，易佰网络实现营业收入181,250.44万元，同比增长97.88%，主要原因和与同行业可比公司的对比情况分析如下：

### （1）深耕优势品类的开发和运营，商品平均售价和客单价均稳步提升

易佰网络在业务发展初期战略性避开服装、消费电子等处于红海市场的品类，优先拓展仍处于蓝海市场、产品生命周期相对较长、更新换代相对较慢的汽车摩托车配件、工业及商业用品、家居园艺、健康美容等品类，与其他跨境出口电商企业形成差异化竞争，在产品开发和运营方面积累了丰富的经验，并形成较强的竞争优势。

2018年，易佰网络继续深耕四大品类，经营业绩持续快速增长，合计收入占比由2017年的60.11%提升至2018年的67.99%，竞争优势进一步巩固。在此基础上，易佰网络也加强了3C电子产品、户外运动、工艺收藏等品类的资源投入，并针对影视摄影、母婴用品、手表首饰等前期投入较小的品类设立产品专项小组，使SKU总数由2017年的7.90万个增至2018年的17.03万个（以产生付款订单为统计口径），进一步促进了2018年各产品线的业绩增长。

此外，易佰网络为优化产品结构，逐渐提升高单价商品的开发比例，提高单品毛利，商品平均销售单价由2017年60.39元/个提升至2018年68.87元/个，客单价由2017年74.52元/人提升至2018年135.66元/个，促进了2018年度收入规模的提升。

### （2）自主研发的信息系统进一步优化，各业务环节经营效率得以提升

报告期内，易佰网络增加了信息系统开发的资金和人员投入，信息系统开发部门与各业务部门深入沟通个性化需求，反复优化系统解决方案，根据实际业务需求对产品、订单、仓储、采购、物流、客服等各个业务环节的管理系统进行迭代升级，使得其整体系统具备多电商平台接入能力、多供应商资源整合能力、多渠道数据搜集能力、突发巨量订单处理能力等多项能力，从而为报告期内的业绩增长提供了良好的信息系统支持。

未来，易佰网络将持续根据实际业务开展过程中产生的数据和需求，提升



精细化、信息化管理水平，不断提升智能化、数据化运营程度，进一步巩固和提升互联网技术与公司业务深度融合的竞争优势，提升各部门的人均效率和公司的整体运营效率，为业绩持续增长和精细化运营奠定良好基础。

### （3）外部融资及股东借款为业务规模提升提供了必要的资金支持

跨境出口电商企业在业务旺季来临之前用于铺货的流动资金需求会显著增大，具有典型的资金驱动型特征。报告期内，易佰网络完成两轮外部股权融资，易佰网络创始人股东将部分股权转让款借给易佰网络。上述股权融资款和股东借款全部用于易佰网络的生产经营活动，有力促进了资金周转能力及抗风险能力的提升，帮助易佰网络迅速抓住市场发展机会，扩大经营规模。

### （4）全球跨境电商市场空间广阔，中美贸易摩擦未造成实质影响

随着互联网信息技术及电子商务产业的高速发展，跨境电商日益渗透到越来越广阔的区域及人群的日常生活中。欧美各国的市场需求依靠其较高水平的互联网普及率和居民消费能力而保持稳定增长，东南亚、南美洲甚至非洲等新兴市场依托巨大的人口红利基础、强烈的高性价比消费需求和日益开放的进口贸易政策，也加速释放市场潜力，成为促进易佰网络销售业绩快速增长的重要驱动力。如下表所示，2018年度易佰网络排名前15位的国家销售收入均同比增长，其中东南亚地区的增速整体高于其他地区：

单位：万元

国家	2018年度	2017年度	2018年度同比增幅
美国	40,555.22	23,535.05	72.32%
英国	23,677.25	10,686.58	121.56%
德国	18,213.93	9,555.93	90.60%
法国	13,629.81	6,061.36	124.86%
意大利	9,540.19	3,133.83	204.43%
澳大利亚	8,717.95	5,937.99	46.82%
西班牙	8,715.91	3,087.96	182.25%
加拿大	8,275.20	3,955.25	109.22%
日本	5,515.12	2,430.49	126.91%
俄罗斯	5,349.12	3,415.01	56.64%
菲律宾	3,924.87	1,553.42	152.66%
马来西亚	3,399.16	651.88	421.44%

国家	2018 年度	2017 年度	2018 年度同比增幅
泰国	2,825.50	710.85	297.48%
印度尼西亚	1,997.68	725.75	175.26%
墨西哥	1,874.42	660.14	183.94%
其他	25,039.12	15,492.73	61.62%
销售额合计	181,250.44	91,594.23	97.88%

此外，针对 2018 年 5 月以来的中美贸易摩擦情况，易佰网络根据市场和政策变化适时调整经营策略，根据美国市场情况通过提高终端售价的方式转嫁加税影响，并通过提升美国以外其他区域的资源投入降低美国市场的收入占比，最终未因两国之间的贸易摩擦而使自身经营活动和持续盈利能力产生重大不利影响，为 2018 年经营业绩的增长降低了风险。

#### （5）国家不断出台鼓励政策，利好跨境电商行业的发展

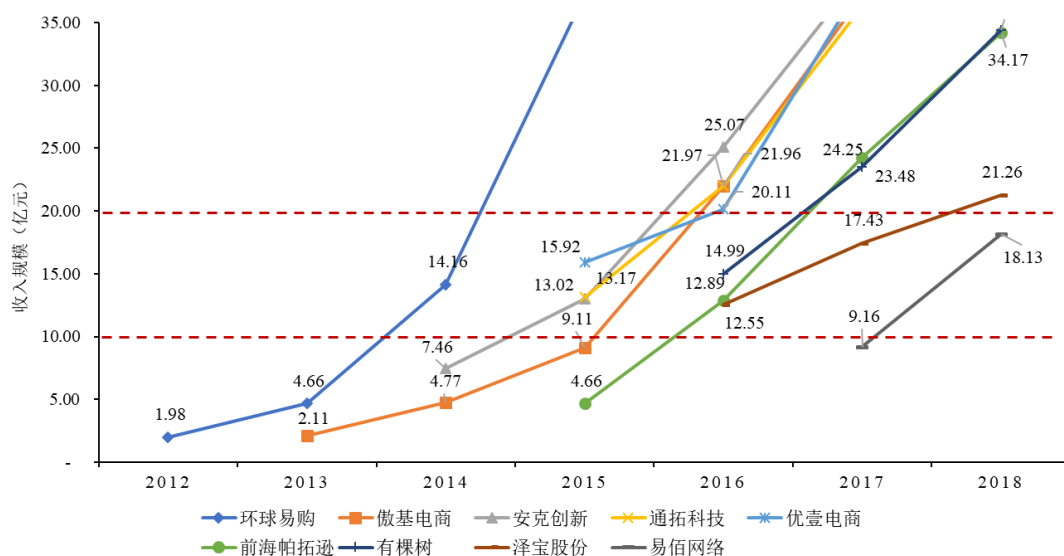
在传统外贸行业发展受阻、经济发展步入“新常态”的宏观环境下，近年来我国政府正积极推进经济结构战略性调整，发展跨境电商等贸易新业态是推动外贸高质量发展的重要举措。党中央、国务院高度重视跨境电商等贸易新业态发展，近年出台一系列利好政策推动跨境出口电商发展，消化国内现有制造业产能驱动经济向更好方向和更高质量发展，促进了中国制造的高性价比轻工业或生活用品的跨境出口零售。

党的十九大报告明确提出，拓展对外贸易，培育贸易新业态新模式，推进贸易强国建设。2015 年起，连续 4 年政府工作报告均提出促进跨境电商等新业态发展，相关主管部门围绕行业指导、信息监管、支付清算、物流保税等标准规范和配套管理制度，相继出台多项利好跨境出口电商的产业政策，持续扩大跨境电子商务试点区域，鼓励跨境电子商务创新发展。2015 年 3 月、2016 年 1 月、2018 年 7 月，国务院分三批在深圳、广州、杭州、宁波等 35 个城市开展跨境电子商务综合试验区建设，持续推进对外开放促进外贸转型升级。2019 年 7 月 3 日和 10 日，国务院分别召开常务会议，提出根据地方意愿再增加一批试点城市，并进一步指出要加快发展跨境电商等新业态。2019 年 11 月 19 日，《中共中央国务院关于推进贸易高质量发展的指导意见》发布，要求促进贸易新业态发展，推进跨境电子商务综合试验区建设，完善跨境电子商务零售进出口管

理模式，优化通关作业流程；要求构建高效跨境物流体系，推进跨境基础设施建设与互联互通，共同推动运输便利化安排和大通关协作，鼓励电商、快递、物流龙头企业建设境外仓储物流配送中心，逐步打造智能物流网络。

根据公开数据统计，在 10-20 亿元收入规模区间内，同行业可比公司整体而言表现出与易佰网络相近的增长速度和发展趋势。因此，易佰网络 2018 年的业绩增长与其收入规模所处阶段相符，与同行业可比公司实现相近收入规模所属年度的平均增速相符，具有合理性。

同行业可比公司收入规模增长趋势对比情况



## 7、关于报告期内是否存在刷单行为的核查

独立财务顾问和会计师对易佰网络是否存在刷单行为执行了一系列的实质性和分析性核查程序，包括访谈、系统后台验证、内控测试、细节测试、数据分析、IT 审计等。经核查，报告期内易佰网络不存在通过刷单方式虚增收入的行为。具体核查程序及其执行情况如下：

### (1) 针对第三方电商平台运作机制和刷单可行性的核查

通过登陆亚马逊、ebay、速卖通、Wish、Lazada、Shopee 等主要第三方电商平台的官方网站，查阅网站公示的平台协议或平台政策，对易佰网络财务总监和相关平台业务的运营总监进行访谈，登陆主要第三方电商平台各期收入排名前十的主要网店，了解主要第三方电商平台的运作机制和标的公司的销售流

程和模式。

经核查，在易佰网络的业务模式和运作机制下，结合跨境出口电商行业特点及第三方电商平台的相关监管规定，通过刷单方式虚增收入的操作难度极大，不具备经济效益和可持续性，具体分析如下：

1) 报告期内，易佰网络执行多品类发展的经营策略，不重点发展自有品牌，2019年1-8月实现销售的SKU数量已接近30万个，平均产品单价低于100元/个。此外，易佰网络的订单和终端客户均极度分散，平均订单金额和客单价均相对较低，分别低于120元/单和200元/人。因此，易佰网络通过刷单方式虚增收入的操作难度极大；

2) 根据第三方电商平台的交易运作机制，有效订单必须具有真实的下单、付款、发货、物流、签收等环节，卖家必须实际发送包裹并生成物流信息，第三方电商平台方可确定订单执行并与卖家结算。与国内B2C电商业务不同，跨境出口B2C电商业务面临严格的电商平台监管、海关监管、资金监管等，且海外第三方电商平台交易涉及的平台交易费、仓储物流费等相关综合费用通常均远高于国内电商，易佰网络主营业务收入毛利率约60%，平台费用和仓储物流费占营业收入的合计比例约40%。因此，易佰网络通过刷单方式提升单款SKU销售的操作实际所需支付的成本极高，不具备经济效益和可持续性。

此外，经核查，易佰网络针对网店经营人员的销售行为制定了相关规范性内部管理制度，通过“事前培训、事中监控、事后严肃处理”的多维度管控措施，对网店经营人员进行规范、监督和管理，对员工违反第三方平台规则的行为计入业绩考核范围，并予以相应的处罚。

## (2) 针对平台政策和主要网店平台监管记录的核查

对亚马逊、ebay、速卖通、Wish、Lazada、Shopee等六个第三方电商平台进行实地走访（易佰网络基于上述平台的合计收入占各期主营业务收入的比例分别为96.39%、90.81%、93.17%），与各平台负责对接易佰网络的客户经理进行现场访谈，并核查主要第三方电商平台主要网店的后台监管记录（亚马逊、速卖通、Wish、Lazada报告期各期前10大网店合计67个网店，ebay网店不涉

及后台监管记录）。

经访谈确认和核查，第三方电商平台明确禁止刷空包裹、自买自卖等刷单行为，并对平台卖家订单处理情况进行管理和监控，检测发现卖家网店存在显著异常的刷单情形后有权采取限制销售、关闭网店等惩罚措施；报告期内，易佰网络不存在被第三方电商平台认定存在刷单行为或因刷单被第三方电商平台处罚的情形。

### （3）IT 审计核查

会计师信息系统专项核查团队对易佰网络业务管理系统（以下简称“ERP 管理系统”）是否能够合理保证业务数据和财务数据的真实性、及时性、准确性及有效性进行了 IT 审计，核查方法包括访谈、资料审阅、系统测试、程序代码审查、接口验证、穿行测试以及抽样数据核对等，主要 IT 审计程序如下：

#### 1) 一般控制审计程序

访谈 IT 部门负责人及 IT 部门关键岗位，了解标的公司技术部门基本情况、ERP 管理系统和金蝶财务系统情况，梳理易佰网络关键业务流程图、收入确认流程图、存货数据流转流程，对可篡改数据的风险点逐一进行标注和测试，对易佰网络的信息系统实施一般控制和应用控制的 IT 审计程序（一般控制包括公司层面控制、运维控制、持续性管理、信息安全、机房管理、基本功能测试、抽样测试等模块，应用控制包括用户授权管理、业务自动化控制、业务信息管理及存储、业务信息真实性等模块）。

经核查，易佰网络 ERP 管理系统包含商品管理、订单管理、采购管理、质检管理、仓储管理、客服管理、财务管理以及统计报表等功能模块，用于产品开发、采购入库到发货出库等业务流程的监控和管理，ERP 管理系统功能真实、完整，能够支持易佰网络现阶段业务开展和保证信息系统数据的真实性、准确性和有效性。

#### 2) 实质性测试

对业务流程中可篡改数据的风险点逐一进行标注，执行收入、存货的实质性测试。

经核查，金蝶财务系统确认的订单收入和 ERP 管理系统显示的已发货收入不存在显著差异，主要平台的退款金额占其收入的比例在合理范围内，虚增收入的风险为低等；金蝶财务系统的月末库存结余数量和 ERP 管理系统显示的月末库存结余数量之间不存在显著差异。

### 3) 数据篡改风险测试

针对亚马逊、ebay、速卖通、Wish、Lazada 五个主要第三方电商平台，抽样执行用户注册、用户购买、订单支付和国内仓发货、亚马逊 FBA 仓发货或海外第三方仓库发货等业务流程的数据篡改风险穿行测试。

经核查，上述第三方电商平台除礼品卡之外的大部分支付方式需要进行真实身份认证，可有效降低虚增虚拟用户进行刷单的风险；平台后台详细记录有关订单的支付、发货、物流、商品等信息，从数据层面能够较好地监测虚假发货行为，卖家在平台防舞弊机制监管下进行虚构大量交易的难度和成本极高。

### 4) 网店经营数据测试

对亚马逊、ebay、速卖通、Wish、Lazada 等主要第三方电商平台的网店进行抽查，通过网店后台或数据分析工具获取网店经营数据，了解网店买家的国家分布、购买次数分布、评论结构、客单价、重复购买率、大额买家订单情况、24 小时销售数据分布等，并对页面浏览量、买家访问量与发货商品销售额的变动趋势，退货商品数和金额与发货商品数、订单数及销售额的变动趋势，发货订单与收到反馈的订单的时间和数量变动趋势，加购物车人数、加收藏夹人数与下单买家数的变动趋势等进行数据分析。

经核查，主要第三方电商平台抽样网店的重复购买率和客单价较低，其买家分布、购买次数分布、评论结构等不存在显著异常；页面浏览量、买家访问量与发货商品销售额之间，发货商品数、订单数与销售额之间，加购物车人数、加收藏夹人数与下单买家数之间的变动趋于一致，即每个买家的平均浏览页面数、每个订单的平均商品数保持相对稳定；退货商品数和金额与发货商品数、订单数及销售额之间的对比结果符合业务实际，发货订单与收到反馈的订单的时间和数量关系符合业务实际，网店留评率（收到反馈订单数/发货订单数）与

平台整体留评率相符。整体来看，网店经营数据不存在显著异常，真实性和可靠性程度较高。

#### 5) 对账流程风险测试

通过核查易佰网络在第三方电商平台、ERP 管理系统、金蝶财务系统三者之间的对账流程，测试是否存在通过 ERP 管理系统或金蝶财务系统虚增收入数据或对账流程无法核查的情况。

经核查，易佰网络对第三方电商平台的订单归集逻辑清晰、字段准确、注释详尽，收入和存货数据的归集模式有效、可靠；第三方电商平台的订单数据通过 API 接口传送至 ERP 管理系统，不存在人工干预，API 接口会自动检查完整性与数据一致性，第三方电商平台数据与 ERP 管理系统数据具有一致性；此外，ERP 管理系统与金蝶财务系统基本勾稽关系清晰且一致，从 ERP 管理系统至金蝶财务系统需经历汇总系统处理，但易佰网络对此进行了对账、定期核查等补偿性控制，抽样结果说明补偿性控制有效。

综上所述，通过执行或复核上述 IT 审计程序，独立财务顾问和会计师认为：易佰网络的 ERP 管理系统、汇总系统、第三方电商平台可以有效防范数据篡改风险，能够保证信息系统内部业务数据（含存货数据、收入数据等）的真实性、准确性和有效性；易佰网络的客户过于分散，客户身份验证难度较高，通过测试手段和理论依据证实且从不同方面说明，易佰网络通过信息系统进行业务数据篡改、收入大规模虚增可能性极低。

#### (4) 订单细节测试

在确认内部控制设计有效的前提下，针对第三方电商平台按照收入分布采用随机函数，抽取报告期各期前五大平台及其他平台订单，此外还抽取报告期各期前十大站点前十大订单、前十大站点前十大买家各一条订单，合计 947 个订单样本，获取网店后台的订单截图、订单信息、物流信息（包括 ERP 管理系统、第三方物流公司对账单、第三方快递查询网站）、收款信息。

经核查，抽样订单在各系统之间的信息比对一致，均包含真实的收款和物流信息，不存在显著异常。

## （5）针对主要网店主要买家订单情况的核查

获取各期前十大网店前十大买家或前十大订单的订单明细，核查其订单数量、订单金额、收款和物流信息是否存在异常。

经核查，上述买家或订单所贡献的订单金额占各期易佰网络营业收入的比例极低，客户离散程度极高，不存在通过使用特定买家 ID 进行刷单而虚增收入的情况。

综上所述，通过对第三方电商平台运作机制和刷单可行性、平台政策和主要网店平台监管记录、主要网店主要买家订单情况进行核查，并执行 IT 审计程序和订单细节测试，独立财务顾问和会计师认为：报告期内易佰网络不存在通过刷单方式虚增收入的行为。

## （七）主要产品的供应情况

### 1、采购商品的构成情况

报告期内，易佰网络采购的主要商品情况如下：

单位：万元

产品品类	2019年1-8月		2018年		2017年	
	金额	占比	金额	占比	金额	占比
家居园艺	20,013.11	20.94%	20,929.29	24.64%	10,093.21	24.79%
工业及商业用品	19,973.54	20.90%	15,222.00	17.92%	7,493.69	18.41%
健康美容	12,935.13	13.53%	12,300.12	14.48%	4,331.08	10.64%
汽车摩托车配件	13,288.15	13.90%	9,808.90	11.55%	4,313.51	10.60%
3C 电子产品	8,893.12	9.30%	8,260.62	9.72%	4,509.40	11.08%
户外运动	6,981.69	7.30%	6,501.32	7.65%	3,399.20	8.35%
工艺收藏	3,015.30	3.15%	3,695.81	4.35%	1,831.66	4.50%
其他	10,477.01	10.96%	8,231.41	9.69%	4,738.80	11.64%
合计	95,577.05	100.00%	84,949.47	100.00%	40,710.55	100.00%

### 2、期末存货构成和周转率情况

报告期各期末，易佰网络以产品品类为划分标准的存货情况如下：



单位：万元

产品品类	2019年1-8月		2018年		2017年	
	余额	占比	余额	占比	余额	占比
家居园艺	13,269.97	22.82%	10,846.02	28.26%	4,703.84	31.29%
工业及商业用品	11,913.35	20.49%	6,651.89	17.33%	2,929.81	19.49%
健康美容	7,809.02	13.43%	4,900.30	12.77%	1,324.59	8.81%
汽车摩托车配件	7,958.01	13.69%	4,319.27	11.25%	1,542.92	10.26%
3C电子产品	3,849.24	6.62%	2,569.44	6.70%	1,160.92	7.72%
户外运动	4,585.77	7.89%	3,454.81	9.00%	1,305.55	8.68%
工艺收藏	2,160.85	3.72%	1,730.91	4.51%	793.48	5.28%
其他	6,592.90	11.34%	3,904.80	10.17%	1,271.87	8.46%
合计	58,139.10	100.00%	38,377.43	100.00%	15,032.98	100.00%

报告期各期末，易佰网络存货余额随经营规模的不断增长而有所增加。为进一步增强易佰网络在海外市场的竞争优势、提升业务规模和保持快速增长，为海外消费者提供更加优质的购物体验，易佰网络增加了国内外仓库的采购备货规模，期末存货亦相应有所增长。

报告期内易佰网络存货品类结构基本保持稳定，与公司主要销售品类保持一致。2017年度、2018年度、2019年1-8月，易佰网络的存货周转率分别为3.76次/年、2.71次/年、2.77次/年（年化），运营效率较高。

### 3、前五大供应商采购情况

2019年1-8月易佰网络前五大供应商采购情况如下：

单位：万元

序号	供应商名称	主要采购商品	采购金额	占采购额比重
1	荷贝（宁波）国际贸易有限公司	家居园艺商品	1,249.23	1.34%
2	深圳市洁泰超声洗净设备有限公司	超声波清洗设备	944.30	1.01%
3	广州康美森电子科技有限公司	美容仪器	562.09	0.60%
4	鹤山市海马家具有限公司	床垫	530.36	0.57%
5	东莞市沃狐实业有限公司	护具	490.98	0.53%
合计			3,776.95	4.05%

2018年易佰网络前五大供应商采购情况如下：

单位：万元

序号	供应商名称	主要采购商品	采购金额	占采购额比重
1	深圳市洁泰超声洗净设备有限公司	超声波清洗设备	1,533.87	1.81%
2	鹤山市海马家具有限公司	床垫	1,241.71	1.46%
3	佛山市梦偌家居用品有限公司	床垫	781.46	0.92%
4	广州宏龙办公家具有限公司	办公家具	776.66	0.91%
5	东莞市沃狐实业有限公司	护具	737.57	0.87%
合计			<b>5,071.26</b>	<b>5.97%</b>

2017年易佰网络前五大供应商采购情况如下：

单位：万元

序号	供应商名称	主要采购商品	采购金额	占采购额比重
1	深圳市洁泰超声洗净设备有限公司	超声波清洗设备	1,230.84	3.02%
2	佛山市南海沙头易美家具厂	床垫	752.62	1.85%
3	东莞市沃狐实业有限公司	护具	651.00	1.60%
4	广州宏龙办公家具有限公司	办公家具	462.43	1.14%
5	鹤山市海马家具有限公司	床垫	407.28	1.00%
合计			<b>3,504.17</b>	<b>8.61%</b>

2017年度至**2019年8月**，易佰网络向其前五大供应商采购金额占同期采购额的比例分别为8.61%、5.97%、**4.05%**，采购集中度较低，不存在对单个供应商的采购比例超过采购总额的50%或严重依赖于少数供应商的情况。

易佰网络董事、监事、高级管理人员和核心人员、持有易佰网络5%以上股份的股东及其他关联方均未在前五大供应商中拥有权益。

## （八）安全生产和环保情况

易佰网络作为跨境出口电商企业，向国内供应商采购产品并销售给境外终端消费者，不涉及安全生产情况，不属于高耗能、重污染行业，易佰网络在经营活动中未产生国家环境保护法律、法规和规范性文件所管制的废水、废气、噪声、危险固体废弃物等环境污染物，未涉及环境保护问题。

## （九）质量控制情况

### 1、质量控制措施

易佰网络不属于生产类企业，无需取得相关质量控制认证，但是易佰网络制定了严格、全面的产品质量控制制度，专门设立品控部，协同供应商管理部、采购部、销售中心、仓储中心、物流部等部门，从开发环节、采购环节、仓储环节、配送及售后环节全面把控产品质量。

#### （1）开发环节

在开发环节，开发部取得供应商样品后，由品控部协同物流部从以下方面进行样品审核：1）产品资料参数是否准确，包括产品描述是否准确、图片与实物是否相符、产品发货属性是否准确等；2）产品外观、结构、功能、包装是否符合要求；3）产品是否具备有关质量认证、是否涉及侵权。品控部对每一款样品完成审核后划分质检等级，并确定质检标准，后续采购、仓储、配送及售后环节的质检工作参照品控部确定的产品质检等级及标准执行。

#### （2）采购环节

在采购环节，品控部按照开发环节确定的质检标准在商品入库前进行检查，确保采购商品的数量、类别、质量符合采购订单及产品质量标准的要求。对于不符合要求的产品，品控部与采购人员沟通确认，由采购人员与供应商沟通解决方案。

如涉及首次合作的供应商，供应商管理部将牵头品控部对供应商进行严格核查，包括供应商的经营资质、产品合格证明、生产能力、技术研发能力等。除此以外，品控部将结合交货时产品抽检结果、消费者反馈情况向供应商提出产品改善建议，供应商管理部定期对供应商进行绩效考核，考核结果应用于订单份额重新分配、供应商等级关系调整等。

#### （3）仓储环节

##### 1) 仓库规划设计

易佰网络自营仓库已严格按照法律要求配备消防、安保设施，并根据仓库用

途规划设置了库存区、包装分拣区、质检区、异常区等区域，仓库功能分区合理，在符合消防安保要求的前提下便于存货管理。

## 2) 存货日常管理

易佰网络制定了完善的存货管理制度、仓库盘点管理制度等内部制度，在商品入库、库存管理、商品发货、退换货管理、盘点等方面对仓库管理做出了明确规定。商品入库前，品控部按照开发环节确定的质检标准对到货产品进行检查，确保采购商品的数量、类别、质量符合采购订单及产品质量标准的要求，仓储中心对商品进行贴标。此外，品控部、仓储中心将分别定期及不定期对存货进行巡检、盘点，以及时处理可能存在的存货管理问题。

## (4) 出库配送及售后环节

产品出库前，仓储中心主要执行以下质量控制程序：第一，检查产品外观、结构、功能、包装是否符合要求，同时将根据产品运输属性选取对应的包装材料；第二，检查产品重量是否超标；第三，核对快递单上收件信息与仓储管理系统所记载的收件信息是否一致，以确保产品高效、安全地送达消费者手中。除此以外，品控部也将随机执行上述第一条质量控制程序。

产品售出后，客服部将通过邮件、电话等方式处理投诉、退货情形，并通过收集客户在第三方电商平台的评论、定期跟踪回访的方式主动收集客户反馈信息，将产品质量问题、产品包装及运输问题分别反馈给品控部、物流部，协调解决客户问题并优化产品质量及物流配送服务。

## 2、质量纠纷及其他

易佰网络在报告期内未出现因产品质量引发重大纠纷的情形。

## 3、易佰网络运营的网店报告期内是否存在因知识产权侵权被第三方平台处罚的情形

独立财务顾问和律师查阅了易佰网络报告期内的营业外支出明细、第三方电商平台邮件截图，抽查了主要第三方电商平台主要网店的后台监管记录（亚马逊、速卖通、Wish、Lazada 报告期各期前 10 大网店合计 67 个网店，ebay 网店不涉及后台监管记录），并与易佰网络董事长、相关平台业务负责人进行访

谈。经核查，截至本报告书签署日，易佰网络共有 7 家网店因商品刊登信息侵权被亚马逊、ebay 冻结账户，涉及冻结账户金额为 11.51 万元，上述 7 家网店 2019 年 1-8 月销售收入为 102.21 万元，占当期收入比例为 0.05%，比例极小。2018 年，易佰网络因商品链接标题或说明包含涉嫌知识产权侵权的关键字而被第三方电商平台合计罚款 3.11 万元。除此以外，报告期内易佰网络运营的网店不存在其他因知识产权侵权而被第三方电商平台处罚的情况。整体而言，报告期内易佰网络因侵权被第三方电商平台处罚的金额较小，冻结账户店铺数量和涉及金额较少，且易佰网络已及时采取产品下架等措施对相关店铺及产品进行整改，未对易佰网络的正常经营造成重大影响。

易佰网络实际控制人胡范金出具承诺，报告期内易佰网络及其子公司不存在因销售侵犯其他商标、著作权、专利等知识产权的商品而受到第三方电商平台重大处罚的情况；若易佰网络及其子公司未来因前述情况受到第三方电商平台重大处罚的，其将承担易佰网络及其子公司因此受到的损失。

#### 4、结合侵权排查小组的排查方法，补充披露易佰网络应对知识产权侵权的措施

易佰网络制定了《知识产权管理制度》，并单独设立侵权排查小组，在新产品开发及持续经营过程中，对产品可能涉及侵权情况进行严格排查，具体情况如下：

（1）侵权排查小组负责对产品开发全流程所涉及的知识产权、产品外观、图片和文案等是否构成侵权进行全方位排查，通过侵权排查的产品方可完成新品开发流程并上架销售，否则一律不予开发。

（2）侵权排查小组通过知识产权查询工具，对产品名称、logo、产品设计及销售地域等关键信息进行审核并形成分析报告，如涉及他人商标或专利，易佰网络将在取得相关权利人的授权或许可后方可继续开发。

（3）对于符合知识产权要求的产品，侵权排查小组亦需对产品相关资料进行审核，包括：（1）对文案编辑部门出具的产品的英文标题、描述进行审核，避免商标词的错误、不符合规范的使用；（2）对设计部门出具的产品图片进行审核，确保产品图片不存在涉及他人知识产权的情形，并符合第三方电商平台刊登的要求。

(4) 产品上架后，侵权排查小组持续对产品进行监控，定期搜索官方查询网站、平台反馈等信息进行二次审查，最大程度降低产品侵权风险。

(5) 对于易佰网络自有品牌产品及技术，易佰网络通过及时申请专利、商标等方式进行知识产权保护。

综上，易佰网络已采取有效措施应对可能发生的知识产权侵权风险。

## (十) 易佰网络核心人员及其稳定性

易佰网络的核心人员在跨境出口电商细分业务领域具有自身的管理及业务经验，对易佰网络的企业文化高度认同，对行业现状及发展趋势、客户的潜在需求和偏好有着精准的理解。具体情况如下：

序号	姓名	职位	个人履历
1	胡范金	董事长	1983年出生，中国国籍，硕士学历。2011年10月至2019年3月任易佰网络监事，2019年3月至今任易佰网络董事长，自设立以来为易佰网络的实际控制人。
2	庄俊超	董事、总经理	1984年出生，中国国籍，本科学历。2011年10月至2019年3月任易佰网络执行董事、总经理，2019年3月至今任易佰网络董事、总经理，主要分管亚马逊平台业务及技术部门。
3	张敏	董事、副总经理	1983年出生，中国国籍，硕士学历。2010年8月至2016年7月于武汉钢铁股份有限公司任轧钢工程师，2016年8月至今任职于易佰网络，历任产品开发专员、运营专员、运营组长、运营主管，现任董事兼副总经理，负责销售部的统筹和日常管理，筹建并管理数据统筹部。
4	贺日新	董事、财务总监	1983年出生，中国国籍，硕士学历。2005年7月至2018年1月于德勤华永会计师事务所（特殊普通合伙）任职，历任审计部高级审计员、审计经理、高级审计经理，2018年1月至今于易佰网络任财务总监。
5	李露露	副总经理	1990年出生，中国国籍，大专学历。2011年10月至今任职于易佰网络，历任客服专员、客服主管、客服经理、售后品控部经理、售后品控部总监兼新兴平台负责人，现任副总经理，统管开发部、设计部、品控部、文案编辑部、售后部和供应链相关部门。
6	李金强	ebay 平台业务运营总监	1984年出生，中国国籍，本科学历。2014年12月至今任职于易佰网络，曾任行政总监兼 ebay 运营经理，现任 ebay 平台业务运营总监。

报告期内，易佰网络核心人员保持稳定，未出现重大不利变动。易佰网络与上述核心人员签署了劳动合同、保密协议、竞业禁止协议。易佰网络致力于为核

心人员提供在市场上具有较强竞争力和吸引力的薪酬待遇和激励机制，有利于核心人员的稳定。

本次交易的《购买资产协议》约定，管理层股东承诺上述主要经营管理团队自标的资产交割日起至少 48 个月内仍在标的公司任职，并与标的公司签订劳动合同、保密协议和竞业禁止协议等。

## （十一）境外经营情况

截至本报告书签署日，易佰网络在中国香港设立子公司香港易佰，主要经营跨境出口电商业务；在美国设立子公司 Onebuymall，主要负责海外仓储及商品发货事宜，具体情况详见“第四章 交易标的基本情况/一、易佰网络基本情况/（十三）子公司及分公司情况”。

根据卢王徐律师事务所出具的法律意见书，香港易佰依据香港法律合法设立并有效存续，已依据香港商业登记条例办理商业登记，不需要取得其他资质、许可及备案手续，经营合法、合规、真实、有效，不存在拖欠香港税务局任何应缴税款或任何违反香港税务相关规定的行为，不存在正在履行的重大诉讼、仲裁或处罚的情形，不存在因环境保护、知识产权、产品质量、劳动安全、人身权等原因产生的侵权之债。

根据 GETECH LAW LLC 律师事务所出具的法律意见书，Onebuymall 依据美国加利福尼亚州法律合法设立并有效存续，未处于清盘、清算或类似情形，其所从事业务无需取得当地政府的前置许可，其经营活动符合地方或联邦税收法规，不存在已执行或执行中的税收监管处罚、重大诉讼或仲裁。

## （十二）易佰网络主要经营资质

易佰网络主要利用第三方电商平台从事跨境出口业务，其主要产品类型包含汽车摩托车配件、工业及商业用品、家居园艺、健康美容、户外运动、3C 电子产品。易佰网络及其子公司已取得从事业务所必需的全部资质、许可或认证，具体如下：

## 1、易佰网络及境内子公司的经营资质

序号	资质主体	资质名称	发证机关	有效期
1	易佰网络	中华人民共和国海关报关单位注册登记证书	深圳海关	2016年6月28日至长期
2	易佰网络	出入境检验检疫报检企业备案表	深圳出入境检验检疫局	2017年3月8日取得
3	易佰网络	对外贸易经营者备案登记表	深圳龙岗备案登记机关	2019年6月5日取得
4	橙源科技	对外贸易经营者备案登记表	深圳龙华新区备案登记机关	2017年9月19日取得
5	橙源科技	中华人民共和国海关报关单位注册登记证书	深圳海关	2017年9月21日至长期

## 2、香港易佰经营资质

香港易佰成立于2015年7月3日，系一家依据香港法律注册的公司，现持有香港特别行政区公司注册处颁发的编号为2258698的《公司注册证明书》，商业登记证号码为64970912-000-07-18-7，注册地址为香港九龙湾旺角道33号凯途发展大厦7楼4室，现任董事为胡范金，主营业务为“外贸销售”。截至本报告书签署日，易佰网络持有香港易佰100%的股份。

根据卢王徐律师事务所出具的《法律意见书》，香港易佰主要经营范围为外贸销售，除需要取得商业登记证外，不需要取得其他资质、许可及备案手续而可以合法从事其目前经营范围内的事项。

## 3、美国易佰及其子公司经营资质

Onebuymall成立于2018年9月4日，系一家根据美国加利福尼亚州法律注册的公司，现持有美国加利福尼亚州公司登记注册机构颁发的编号为C4191396的公司登记证明书，注册地址为2220 E Spruce ST, Ontario, CA 91761，现任董事为胡范金。截至本报告书签署日，Onebuymall已发行股份为10,000股普通股，香港易佰持有Onebuymall 100%的股份。

Hurri se Sports LLC成立于2017年6月27日，系一家根据美国特拉华州法律注册的公司，注册文件号为6459523。截至本报告书签署日，Hurri se Sports



LLC 已发行股份为 10,000 股普通股，Onebuy mall 持有 Hurrise Sports LLC 100% 的股份。

Junchao Trading 成立于 2012 年 6 月 31 日，系一家根据美国加利福尼亚州法律注册的公司，现持有美国加利福尼亚州公司登记注册机构颁发的编号为 C3535131 的公司登记证明书，注册地址为 1004 West Covina PKWY STE 182, West Covina, CA 91790，现任董事为庄俊超。截至本报告书签署日，Junchao Trading 已发行股份为 1,000 股普通股，Onebuy mall 持有 Junchao Trading 100% 的股份。

Walfront LLC 成立于 2017 年 6 月 27 日，系一家根据美国特拉华州法律注册的公司，注册文件号为 6459467。截至本报告书签署日，Walfront LLC 已发行股份为 10,000 股普通股，Onebuy mall 持有 Walfront LLC 100% 的股份。

根据 GETECH LAW LLC 出具的《法律意见书》，Onebuy mall 及其三家子公司未从事任何需要政府预先批准的相关业务。

综上，易佰网络及其子公司已取得从事业务所必需的全部资质、许可或认证。

### （十三）主要会计政策及会计处理

#### 1、收入、成本的确认原则和计量方法

##### （1）销售商品收入的确认

###### 1) 基本原则

销售商品收入确认的具体判断标准包含：公司已将商品所有权上的主要风险和报酬转移给购买方；公司既没有保留与所有权相联系的继续管理权，也没有对已售出的商品实施有效控制；收入的金额能够可靠地计量；相关的经济利益很可能流入企业；相关的已发生或将发生的成本能够可靠地计量时，确认商品销售收入实现。

结合易佰网络商品销售的实际情况，制定的具体收入确认方法如下：

客户通过易佰网络在第三方销售平台（如亚马逊、ebay 等）经营的网店下

订单并按公司指定的付款方式支付货款后，由易佰网络委托物流公司将商品配送交付予客户，易佰网络在将商品发出并交付予物流公司时确认收入。

合同或协议价款的收取采用递延方式，实质上具有融资性质的，按照应收的合同或协议价款的公允价值确定销售商品收入金额。

## 2) 标的公司的收入确认时点符合《企业会计准则》和业务实质

### ① 标的公司收入确认原则符合《企业会计准则》的规定

根据《企业会计准则》对销售商品收入确认政策的有关规定，销售商品收入同时满足下列条件的，才能予以确认：a.公司已将商品所有权上的主要风险和报酬转移给购买方；b.公司既没有保留与所有权相联系的继续管理权，也没有对已售出的商品实施有效控制；c.收入的金额能够可靠地计量；d.相关的经济利益很可能流入企业；e.相关的已发生或将发生的成本能够可靠地计量时。

易佰网络基于权责发生制、重要性、谨慎性、及时性等会计基本原则，以发货为收入确认时点，有利于易佰网络的日常经营管理，与跨境通、有棵树、通拓科技、泽宝股份、傲基电商等同行可比公司在同类业务中采用相同的收入确认原则，符合《企业会计准则》相关规定，具体分析如下：

a. 易佰网络在发货后不再保留与商品所有权相联系的继续管理权，对已售出商品不再实施有效控制，且终端消费者在易佰网络在发货前已经支付货款，商品所有权上的主要风险和报酬已转移，且相关经济利益很可能流入易佰网络

易佰网络与第三方仓储物流服务商合作，委托其将商品送达终端消费者。根据易佰网络与第三方仓储物流服务商的合作协议，如果出现因第三方仓储物流服务商的原因导致仓储配送期间发生货物的毁损或灭失，由第三方仓储物流服务商承担损失，仓储配送过程中商品的管控责任归属于第三方仓储物流服务商。此外，根据《企业会计准则第14号——收入》应用指南列举的应用，销售商品采用预收款方式的，在发出商品时确认收入，预收的货款应确认为负债。此外，在易佰网络发货时点，终端消费者已经支付货款，故商品所有权上的报酬已经转移，相关经济利益很可能流入易佰网络。

因此，商品发出时，易佰网络不再保留与商品所有权相联系的管理权，也

没有对售出商品实施有效控制，商品所有权上的主要风险和报酬已经转移，且相关经济利益很可能流入易佰网络。

#### b. 易佰网络在发货时点能够可靠计量销售收入和成本

易佰网络与多家第三方仓储物流服务商建立合作，搭建覆盖海、陆、空等多种运输方式的跨境物流配送体系，为线上订单匹配最优的跨境物流配送方案。由于配送目的地国家众多，各家第三方仓储物流服务商配送时间亦存在差异，易佰网络无法及时有效地从第三方仓储物流服务商获取每个包裹的签收时间。因此，若以包裹签收为收入确认时点将导致无法可靠计量，而在发货时点易佰网络能够可靠计量收入。此外，易佰网络销售收入的对应成本为货物的采购成本，易佰网络发货后，基于 ERP 业务管理系统和财务系统可及时、有效进行成本核算，相关货物成本能够可靠计量。

基于上述，易佰网络以发货为收入确认时点，符合《企业会计准则》相关规定。

#### ②标的公司收入确认原则与同行业可比公司一致

同行业可比公司	具体收入确认政策
跨境通	<p>公司具体的销售商品收入确认原则如下：</p> <p>A. 对加盟商的销售：于向加盟商发出货物，并交付承运人时确认销售收入。</p> <p>B. 通过直营店（非商场专柜）的销售：于商品交付给消费者，收取价款时，确认销售收入。</p> <p>C. 通过直营店（商场专柜）的销售：于期末收到商场销售确认书时确认销售收入。</p> <p>D. 出口业务：客户通过在公司自营网站或者第三方销售平台（如亚马逊、ebay）下订单并按公司指定的付款方式支付货款后，由公司委托物流公司将商品配送交付予客户，公司在将商品发出并交付予物流公司时确认收入。</p> <p>E. 进口业务：客户通过在公司自营网站或者第三方销售平台（如京东全球购、天虹网上商城、喆喆兔）下订单并按公司指定的付款方式支付货款后，由公司委托物流公司将商品配送交付予客户，在经客户签收并已经收款或取得索取货款依据时确认销售收入。</p>
有棵树	<p>公司采用的收入确认方法：公司主要从事跨境电商出口业务，客户通过在自营网站或第三方销售平台（如 ebay、亚马逊、Wish、速卖通等）下单并按公司指定的付款方式支付货款后，由公司委托物流公司将商品配送交付予给客户，公司在将商品发出并交付予物流公司时确认收入；对于 B2B 模式下，按照货物交付给客户并取得客户提货单作为风险报酬转移时点。</p>

同行业可比公司	具体收入确认政策
通拓科技	1) 线上销售: 客户通过在公司自营网站或者第三方销售平台(如亚马逊、ebay、速卖通等) 下订单并按公司指定的付款方式支付货款后, 由物流公司将商品配送交付予客户, 公司在将商品发出并交付予物流公司时确认收入 2) 线下销售: 公司将产品发运并交付购货方, 购货方收货, 验收合格并与公司就数量、金额核对确认后, 确认销售收入。
泽宝股份	网络平台销售, 根据网络订单, 通过物流将商品交付给客户, 并将商品发出并交付物流公司时作为风险报酬转移时点, 于此时确认收入。
安克创新	对于线上销售, 客户通过线上销售平台下单, 销售平台负责将货物配送给客户或者公司委托物流公司配送交货给客户, 主要收货和结算风险消除时作为风险报酬转移时点, 于此时确认收入。 对于线下销售, 双方签订合同, 客户直接向公司下订单, 公司以合同约定的交货方式和国际贸易规则判断风险报酬转移时点, 以条件满足时确认收入。
傲基电商	线上销售, 客户通过在公司自营网站或第三方销售平台(如 ebay、Amazon 等) 下订单并按公司指定的付款方式支付货款后, 由公司委托物流公司将商品配送交付予客户, 公司在将商品交付给物流公司时确认收入。 线下销售, 公司与客户签订销售合同, 约定交货的时间和地点, 在货物风险报酬转移后确认收入。

与同行业公司比较发现, 除安克创新外, 其他同行业公司的线上销售(跨境出口销售) 均在将商品交付给物流公司时确认收入, 与标的公司收入确认时点一致。

### ③标的公司的收入确认时点与业务形态相符

结合跨境电商行业及易佰网络公司的业务环境, 第三方销售平台放款与销售退货是标的公司的重要形态, 具体如下:

#### a. 第三方销售平台放款

线上用户在亚马逊或其他第三方电商平台购买易佰网络商品并形成有效订单前, 需支付对应商品价款。交易完成后, 第三方电商平台向易佰网络网店关联的账户放款。根据不同平台的结算政策, 易佰网络从实现销售收入到取得主要第三方电商平台的货款, 存在一定的时间间隔。易佰网络公司已根据企业会计准则, 对应收的各主要第三方电商平台款项根据《企业会计准则》及企业会计政策计提了坏账准备。

#### b. 销售退货

目前, 对于销售退回业务, 易佰网络分两种情况进行会计处理。对于当期退

回的销售订单直接冲减当期销售收入；对于当期未退回但仍然处于退货期的销售业务，易佰网络管理层合理估计其退回概率，冲减当期收入并计提相应的预计负债，期后实际发生上期销售订单的退货时，冲减计提的预计负债。

综上，标的公司的收入确认时点符合业务实质情况。

#### ④易佰网络收入确认政策与无理由退货政策不相矛盾

易佰网络于发出货物时确认销售收入与无理由退货政策不相矛盾。无理由退款政策的含义是指消费者有权自收到商品之日起一定期限内无理由退货，计算起始时点为消费者收到商品之日。该项政策规定了消费者无需提供任何理由即可向商家申请退货的时限和起算时点，赋予了消费者一项无理由退货权利。尽管如此，对易佰网络和跨境出口电商行业而言，发货后退货率相对较低，且在期末根据预计退货计提预计负债，相关经济利益很可能流入公司。

此外，根据《企业会计准则第14号——收入》应用指南中，销售商品采用预收款方式的，在发出商品时确认收入，预收的货款应确认为负债。

根据《企业会计准则讲解（2010）》规定：1、通常情况下，企业售出商品后不再保留与商品所有权相联系的继续管理权，也不再对售出商品实施有效控制，表明商品所有权上的主要风险和报酬已经转移给购货方，应在发出商品时确认收入。2、附有销售退回条件的商品销售：附有销售退回条件的商品销售，是指购买方依照有关协议有权退货的销售方式。在这种销售方式下，企业根据以往经验能够合理估计退货可能性且确认与退货相关负债的，通常应在发出商品时确认收入。

因此，易佰网络在第三方电商平台销售业务以商品发出并交付物流公司时作为风险报酬转移时点并确认相应销售收入，符合《企业会计准则》的规定。

#### ⑤新旧收入准则实施对于标的公司的影响

##### a. 新旧收入准则中关于商品销售的有关规定

项目		新准则	原准则
商品销售	核心条件	相关商品控制权转移时确认收入	相关商品风险和报酬转移是确认收入
	一般确认条件	当企业与客户之间的合同同时满足下列条件时，企业应当在客户取得相关商品控制权时确认收入：（一）合同各方已批准该合同并承诺将履行各自义务；（二）该合同明确了合同各方与所转让商品或提供劳务（以下简称“转让商品”）相关的权利和义务；（三）该合同有明确的与所转让商品相关的支付条款；（四）该合同具有商业实质，即履行该合同将改变企业未来现金流量的风险、时间分布或金额；（五）企业因向客户转让商品而有权取得的对价很可能收回。	销售商品收入同时满足下列条件的，才能予以确认：（一）企业已将商品所有权上的主要风险和报酬转移给购货方；（二）企业既没有保留通常与所有权相联系的继续管理权，也没有对已售出的商品实施有效控制；（三）收入的金额能够可靠地计量；（四）相关的经济利益很可能流入企业；（五）相关的已发生或将发生的成本能够可靠地计量。
销售退回		对于附有销售退回条款的销售，企业应当在客户取得相关商品控制权时，按照因向客户转让商品而预期有权收取的对价金额（即，不包含预期因销售退回将退还的金额）确认收入，按照预期因销售退回将退还的金额确认负债；同时，按照预期将退回商品转让时的账面价值，扣除收回该商品预计发生的成本（包括退回商品的价值减损）后的余额，确认为一项资产，按照所转让商品转让时的账面价值，扣除上述资产成本的净额结转成本。 每一资产负债表日，企业应当重新估计未来销售退回情况，如有变化，应当作为会计估计变更进行会计处理。	企业已经确认销售商品收入的售出商品发生销售退回的，应当在发生时冲减当期销售商品收入。 销售退回属于资产负债表日后事项的，适用《企业会计准则第29号——资产负债表日后事项》。确认预计负债。

根据收入准则相关规定，商品销售收入属于在某一时点履行的履约义务。根据《企业会计准则第14号——收入》应用指南（2018），对于在某一时点履行的履约义务，企业应当在客户取得相关商品控制权时点确认收入。在判断客户是否已取得商品控制权时，企业应当考虑下列迹象：1）企业就该商品享有现时收款权利，即客户就该商品负有现时付款义务；2）企业已将该商品的法定所有权转移给客户，即客户已拥有该商品的法定所有权；3）企业已将该商品实物转移给客户，即客户已实物占有该商品；4）企业已将该商品所有权上的主要风

险和报酬转移给客户，即客户已取得该商品所有权上的主要风险和报酬；5) 客户已接受该商品。在上述五个迹象中，并没有某个或某几个迹象是决定性的，企业应当根据合同条款和交易实质进行分析，综合判断其是否将商品的控制权转移给客户以及何时转移的，从而确定收入确认的时点。上述五个迹象和原收入确认准则中对于商品销售收入确认的五个条件相比没有本质变化。

易佰网络的线上用户在第三方电商平台购买易佰网络商品并形成有效订单前，需支付对应商品价款。商品发出时，易佰网络不再保留与商品所有权相联系的管理权，也没有对售出商品实施有效控制。因此，新收入准则的实施不会对易佰网络收入确认产生实质影响。

#### b. 考虑物流投递时间对于公司收入及利润的影响

根据发货仓库的不同，易佰网络的营业收入分为国内仓发货收入、第三方海外仓发货收入、亚马逊 FBA 仓发货收入，各类仓库发货投递平均时间如下：

项目	物流方式	平均投递时间（天）
国内仓	国内仓直邮	12.75
第三方海外仓	海外第三方物流	4
亚马逊 FBA 仓	亚马逊 FBA	3

假如将易佰网络各发货模式的收入确认由发货时点调整为快递估计妥投时点，2017年、2018年、2019年1-8月的收入调整金额分别约为2,286.41万元、2,981.51万元、1,118.48万元，按各期扣除非经常性损益的净利率测算净利润调整金额分别为约为92.91万元、148.09万元、55.65万元，占各期扣除非经常性损益后归属于母公司所有者的净利润的比例仅分别为2.50%、1.64%、0.51%。因此，假如将易佰网络的收入确认由发货时点调整为快递估计妥投时点，对收入及利润的影响均较小。

### 3) 标的公司关于销售退货的会计处理

#### ① 标的公司各销售平台结算规则、退货期

2017年度、2018年度、2019年1-8月，易佰网络来源于亚马逊、ebay、速

卖通、Wish、Lazada 五个主流第三方电商平台的营业收入合计占比分别为 96.03%、89.28%、**90.41%**，主要电商平台的结算规则、退货政策如下：

序号	平台名称	结算规则	退货政策
1	亚马逊	亚马逊通常每 14 天向商家网店关联的第三方支付工具账户放款	收货后 30 日内无理由退货
2	ebay	ebay 通常在消费者付款后向商家网店实时放款（期末形成预收账款）	ebay 买家可在付款后 1-60 天内发起退换货要求，不同的退换货原因在处理流程和对不良交易率的影响上有所不同，买家保护周期（EDD+30days）
3	Wish	Wish 通常会每月 1 日和 15 日向商家付款	收货后 30 天内无理由退货
4	速卖通	1、一般情况：速卖通在交易完成、买家无理由退货保护期届满后向卖家放款，即买家确认收货或系统自动确认收货加 15 个自然日（或平台不时更新并公告生效的其他期限）后。 2、提前放款：速卖通根据系统对卖家经营情况和信用进行的综合评估，可决定在交易结束前提前垫资放款，具体金额由速卖通根据综合评估单方面决定，速卖通放款时冻结部分金额作为卖家对平台的放款保证金。 （标的公司的速卖通网店主要是提前放款，期末形成预收账款）	收货后七天内可以提出退货，30 天内可以自收到之日起返回
5	Lazada	第一周周一到周日在卖家中心状态为“Deliverd”（妥投）的订单会在第二周周五付款至商家网店关联的第三方支付工具账户	当收到的商品与 Lazada 承诺不符时，顾客有权在 7 日内退货并获得全额退款

标的公司主要依托各电商平台开展业务，因此标的公司的退货政策并非由标的公司自身制定，主要是服从各大电商平台出于对消费者保护而制定的退货政策。

## ②标的公司关于销售退货的账务处理

根据《企业会计准则第 13 号-或有事项》的相关规定，与或有事项相关的义务同时满足下列条件的，应当确认为预计负债：1、该义务是企业承担的现时义务；2、履行该义务很可能导致经济利益流出企业；3、该义务的金额能够可靠地计量。预计负债应当按照履行相关现时义务所需支出的最佳估计数进行初



始计量。

标的公司对于销售退回业务的会计处理如下：对于当期退回的销售订单直接冲减当期销售收入；为减少跨期退货对财务报表的跨期影响，保证不同期间利润表的可比性，根据准则的相关规定，对于当期未退回但仍然处于退货期的销售业务，易佰网络管理层合理估计其退回概率，冲减当期收入并计提相应的预计负债，期后实际发生上期销售订单的退货时，冲减计提的预计负债。

### ③可比公司关于销售退回的会计处理

同行业可比公司	销售退回的会计处理
跨境通	未披露
有棵树	因各第三方电商平台普遍退货期为 30 天内，标的公司根据经营经验，主要依据各电商平台的年平均退货率和期末最后 1 个月的各电商平台销售收入计算仍处于退货期的销售业务可能在会计期内产生的销售退回金额，并相应冲减当期营业收入和营业成本，计提相应的预计负债。
通拓科技	对于销售退回业务，通拓科技分两种情形进行会计处理。对于当月退回的销售订单，标的公司将直接冲减销售收入；对于当期未退回但仍处于退货期的销售业务，标的公司管理层将合理估计其退回概率并在会计期末冲减当期收入，并计提相应的预计负债（销售退回拨备），期后实际发生上期销售订单的退货时，冲减计提的预计负债。
泽宝股份	根据亚马逊的规定，客户在收货后 30 天内可以无理由退货。对于当月退货的订单，直接冲减当期营业收入；对于资产负债表日尚处于退货期的产品，根据该资产负债表日当月的销售额乘以当年平均退货率计提相应的预计负债，实际发生退货时，再冲减计提的预计负债。
安克创新	未披露
傲基电商	未披露

同行业可比公司已披露的，关于销售退回的会计处理方式和易佰网络是一致的。

综上，易佰网络对于当期退货的销售订单冲减当期收入与跨期退货的销售订单冲减当期收入并计提相应的预计负债是一致的、可比的、符合会计准则要求。

### （2）让渡资产使用权收入的确认

与交易相关的经济利益很可能流入企业，收入的金额能够可靠地计量时，分

别下列情况确定让渡资产使用权收入金额：

1) 利息收入金额，按照他人使用本企业货币资金的时间和实际利率计算确定。

2) 使用费收入金额，按照有关合同或协议约定的收费时间和方法计算确定。

### （3）提供劳务收入的确认

在资产负债表日提供劳务交易的结果能够可靠估计的，采用完工百分比法确认提供劳务收入。提供劳务交易的完工进度，依据已完工作的测量确定。

提供劳务交易的结果能够可靠估计，是指同时满足下列条件：

- 1) 收入的金额能够可靠地计量；
- 2) 相关的经济利益很可能流入企业；
- 3) 交易的完工进度能够可靠地确定；
- 4) 交易中已发生和将发生的成本能够可靠地计量。

按照已收或应收的合同或协议价款确定提供劳务收入总额，但已收或应收的合同或协议价款不公允的除外。资产负债表日按照提供劳务收入总额乘以完工进度扣除以前会计期间累计已确认提供劳务收入后的金额，确认当期提供劳务收入；同时，按照提供劳务估计总成本乘以完工进度扣除以前会计期间累计已确认劳务成本后的金额，结转当期劳务成本。

在资产负债表日提供劳务交易结果不能够可靠估计的，分别下列情况处理：

1) 已经发生的劳务成本预计能够得到补偿的，按照已经发生的劳务成本金额确认提供劳务收入，并按相同金额结转劳务成本。

2) 已经发生的劳务成本预计不能够得到补偿的，将已经发生的劳务成本计入当期损益，不确认提供劳务收入。

本公司与其他企业签订的合同或协议包括销售商品和提供劳务时，销售商品部分和提供劳务部分能够区分且能够单独计量的，将销售商品的部分作为销售商品处理，将提供劳务的部分作为提供劳务处理。销售商品部分和提供劳务部分不

能够区分，或虽能区分但不能单独计量的，将销售商品部分和提供劳务部分全部作为销售商品处理。

#### （4）建造合同收入的确认

1) 当建造合同的结果能够可靠地估计时，与其相关的合同收入和合同费用在资产负债表日按完工百分比法予以确认。完工百分比法，是指根据合同完工进度确认合同收入和合同费用的方法。合同完工进度按照累计实际发生的合同费用占合同预计总成本的比例确定。

固定造价合同的结果能够可靠估计，是指同时满足下列条件：

- ①合同总收入能够可靠地计量；
- ②与合同相关的经济利益很可能流入企业；
- ③实际发生的合同成本能够清楚地区分和可靠地计量；
- ④合同完工进度和为完成合同尚需发生的成本能够可靠地确定。

成本加成合同的结果能够可靠估计，是指同时满足下列条件：

- ①与合同相关的经济利益很可能流入企业；
- ②实际发生的合同成本能够清楚地区分和可靠地计量。

在资产负债表日，按照合同总收入乘以完工进度扣除以前会计期间累计已确认收入后的金额，确认为当期合同收入；同时，按照合同预计总成本乘以完工进度扣除以前会计期间累计已确认费用后的金额，确认为当期合同费用。合同工程的变动、索赔及奖金以可能带来收入并能可靠计算的数额为限计入合同总收入。

2) 建造合同的结果不能可靠估计的，分别下列情况处理：

①合同成本能够收回的，合同收入根据能够收回的实际合同成本予以确认，合同成本在其发生的当期确认为合同费用。

②合同成本不可能收回的，在发生时立即确认为合同费用，不确认合同收入。

3) 如果合同总成本很可能超过合同总收入，则预期损失立即确认为费用。

### （5）附回购条件的资产转让

公司销售产品或转让其他资产时，与购买方签订了所销售的产品或转让资产回购协议，根据协议条款判断销售商品是否满足收入确认条件。如售后回购属于融资交易，则在交付产品或资产时，本公司不确认销售收入。回购价款大于销售价款的差额，在回购期间按期计提利息，计入财务费用。

## 2、与同行业企业会计政策和会计估计差异及对拟购买资产利润的影响

经查阅同行业上市公司、非上市公众公司年报及审计报告，报告期内易佰网络的收入确认原则及计量方法、固定资产折旧、无形资产摊销及应收款项的坏账准备、存货跌价准备等会计政策或会计估计与同行业或同类资产之间不存在重大差异。

## 3、财务报表编制基础，确定合并报表时的重大判断和假设，合并财务报表范围、变化情况及变化原因

### （1）财务报表编制基础

易佰网络根据实际发生的交易和事项，按照财政部颁布的《企业会计准则——基本准则》和具体企业会计准则、企业会计准则应用指南、企业会计准则解释及其他相关规定（以下合称“企业会计准则”）进行确认和计量，在此基础上，结合中国证券监督管理委员会《公开发行证券的公司信息披露编报规则第15号——财务报告的一般规定》（2014年修订）的规定，编制财务报表。

### （2）持续经营

易佰网络对报告期末起12个月的持续经营能力进行了评价，未发现对持续经营能力产生重大怀疑的事项或情况。因此，本财务报表系在持续经营假设的基础上编制。

### （3）合并财务报表范围、变化情况及变化原因

报告期内，易佰网络纳入合并财务报表范围的主体共54家，主要包括：

子公司名称	子公司类型	级次	持股比例 (%)	表决权比例 (%)
香港易佰	全资子公司	1	100.00	100.00

子公司名称	子公司类型	级次	持股比例 (%)	表决权比例 (%)
新佰辰科技	全资子公司	1	100.00	100.00
橙源科技	全资子公司	1	100.00	100.00
Onebuy mall	全资子公司	2	100.00	100.00
信速达	全资子公司	2	100.00	100.00

其他 49 个合并主体不实际开展业务，用于在第三方电商平台注册或管理网店。报告期内新纳入易佰网络合并财务报表范围的主体为新佰辰科技、Onebuy mall、信速达，系易佰网络新设子公司。

#### 4、资产转移剥离调整的原则、方法、具体剥离情况及对拟购买资产利润的影响

报告期内，易佰网络不存在资产转移剥离调整情况。

#### 5、与上市公司会计政策和会计估计差异分析

报告期内，易佰网络的会计政策和会计估计与上市公司不存在重大差异。易佰网络应收款项坏账准备计提政策、固定资产折旧年限、无形资产摊销年限等与上市公司有所不同，但不构成重大差异，具体情况如下：

##### (1) 应收款项坏账准备政策的差异情况

项目	易佰网络	华凯创意
单项金额重大并单项计提坏账准备/预计信用损失的应收款项的确认标准	金额在 100 万元以上（含）的应收款项	应收账款：占应收账款账面余额 10% 以上且金额 100 万元以上（含）的款项；其他应收款：占其他应收款账面余额 10% 以上且金额 50 万元以上（含）的款项
按账龄计提坏账准备的应收款项	计提比例	计提比例
账龄	1 年以内	5%
	1-2 年	10%
	2-3 年	20%
	3-4 年	50%
	4-5 年	80%
	5 年以上	100%

##### (2) 固定资产折旧政策的差异情况

单位：年

项目		易佰网络	华凯创意
各项固定资产的残值率		5%	5%
折旧年限（年）	房屋及建筑物	-	20-50
	机器设备	-	5-10
	电子设备	3-5	3
	运输工具	-	4
	其他设备	5	3-10

### （3）无形资产摊销政策的差异情况

单位：年

项目		易佰网络	华凯创意
土地使用权		-	土地权证年限
专利技术		-	5-10
软件		10	3

## 6、前期会计政策变更及差错更正

### （1）主要会计政策变更

1) 2017年5月10日，财政部公布了修订后的《企业会计准则第16号——政府补助》，该准则修订自2017年6月12日起施行，同时要求企业对2017年1月1日存在的政府补助采用未来适用法处理，对2017年1月1日至该准则施行日之间新增的政府补助根据修订后的准则进行调整。

易佰网络自2017年6月12日开始采用该修订后的准则，上述会计政策变化的主要内容为：利润表中增加项目“其他收益”，对于2017年1月1日至该规定施行之间发生的交易由于该规定而影响的资产、负债和损益等财务报表列报项目金额进行了调整，从“营业外收入”调整至“其他收益”0元，对2016年财务报表不进行追溯调整。

2) 2017年4月28日，财政部发布了《企业会计准则第42号——持有待售的非流动资产、处置组和终止经营》，该准则自2017年5月28日起施行。易佰网络根据该准则及财政部《关于修订印发一般企业财务报表格式的通知》（财会〔2017〕30号）的规定，在利润表中新增了“资产处置收益”项目，并对净利润按经营持续性进行分类列报。

3) 易佰网络自 2019 年 1 月 1 日起采用财政部 2017 年修订的《企业会计准则第 14 号-收入》和《企业会计准则第 22 号-金融工具确认和计量》、《企业会计准则第 23 号-金融资产转移》和《企业会计准则第 24 号-套期会计》、《企业会计准则第 37 号-金融工具列报》（以上四项统称<新金融工具准则>）。本公司按照新金融工具准则的要求进行衔接调整；涉及前期比较财务报表与新金融工具准则要求不一致的，易佰网络不进行调整。经分析，金融工具准则对易佰网络报告期内资产负债表相关项目无影响。

## **（2）前期会计差错更正**

报告期内，易佰网络不存在前期会计差错更正。

## **7、主要会计估计变更**

报告期内，易佰网络主要会计估计未发生变更。

## **8、行业特殊的会计处理政策**

报告期内，易佰网络不存在行业特殊的会计处理政策。

## 第五章 非现金支付方式和募集配套资金情况

### 一、本次交易方案概况

#### （一）发行股份、可转换公司债券及支付现金购买资产

本次交易中，上市公司拟以发行股份、可转换公司债券及支付现金相结合的方式，购买南平芒励多、罗晔、南靖超然、易晟辉煌、晨晖朗姿、繇子马利亚、李旭、黄立山及汇丰大通壹号合计持有的易佰网络 90% 股权。本次交易完成后，易佰网络将成为上市公司的控股子公司。

#### （二）募集配套资金

上市公司在发行股份、可转换公司债券及支付现金购买资产的同时，拟向特定投资者发行股份、可转换公司债券募集配套资金，募集配套资金总额不超过 30,000 万元，不超过拟购买资产交易价格的 100%，发行对象数量按照发行时适用的中国证监会和深交所相关规则确定，发行股份数量（含募集配套资金部分发行可转换公司债券初始转股数量）不超过本次发行前上市公司总股本的 20%，募集配套资金的最终发行数量将以中国证监会核准的发行数量为准。

本次发行可转换公司债券募集配套资金金额不超过 18,000 万元，发行股份募集配套资金金额不超过 12,000 万元。由于发行可转换公司债券募集配套资金为先例较少事项，若本次交易方案与证券监管机构的最新监管意见不相符而导致无法通过发行可转换公司债券募集资金，则公司将通过发行股份的方式募集配套资金，募集配套资金金额不超过 30,000 万元。

本次募集配套资金将用于支付本次交易的现金对价和相关费用，具体如下：

单位：万元

序号	用途	拟投入募集配套资金
1	支付本次交易的现金对价	26,776.96
2	支付本次交易的相关费用	3,223.04
合 计		<b>30,000.00</b>

在募集资金到位前，公司可根据交易情况及进度以自筹资金择机先行投入上



述项目，待募集资金到位后予以置换。

本次募集配套资金的生效和实施以本次发行股份、可转换公司债券及支付现金购买资产的生效和实施为条件，但最终募集配套资金成功与否不影响本次发行股份、可转换公司债券及支付现金购买资产的实施。若本次交易实施过程中，募集配套资金未能成功实施或融资金额低于预期，支付本次交易中的现金对价、交易税费等的不足部分，上市公司将以自有或自筹资金进行支付。

若证券监管机构未来调整募集配套资金的监管政策，公司将根据相关政策对本次交易的募集配套资金方案进行相应调整。

## 二、发行股份、可转换公司债券及支付现金购买资产的情况

本次交易中，上市公司购买标的资产除使用现金方式支付部分交易对价外，存在发行股份、可转换公司债券两种非现金支付方式，分别说明如下：

### （一）发行股份购买资产的情况

#### 1、发行股份的价格、定价原则及合理性分析

##### （1）定价基准日

上市公司本次发行股份购买资产的定价基准日为上市公司首次审议本次交易相关议案的董事会（即第二届董事会第十八次会议）决议公告日。

##### （2）发行价格

根据《重组管理办法》第四十五条的规定，上市公司发行股份的价格不得低于市场参考价格的90%。可选的市场参考价为本次交易购买资产的定价基准日前20个交易日、60个交易日或120个交易日的上市公司股票交易均价，具体情况如下：

单位：元/股

交易均价类型	交易均价	交易均价的 90%
定价基准日前 20 个交易日均价	10.72	9.65
定价基准日前 60 个交易日均价	11.13	10.02
定价基准日前 120 个交易日均价	10.58	9.53

注：交易均价=董事会决议公告日前若干个交易日公司股票交易总额÷董事会决议公告日前若干个交易日公司股票交易总量，交易均价和交易均价的90%均保留两位小数且向上取整。

经交易各方友好协商，本次发行股份购买资产的发行价格为9.80元/股，不低于定价基准日前20个交易日公司股票交易均价的90%和定价基准日前120个交易日公司股票交易均价的90%。

公司在发行股份购买资产的定价基准日至发行日期间如有派息、送股、资本公积金转增股本等除权、除息事项，则按中国证监会及深交所的相关规则对本次发行股份购买资产的发行价格进行相应调整。

## 2、发行价格调整方案

本次交易不设发行价格调整方案。

## 3、发行股份的种类、面值及上市地点

本次交易中，上市公司发行股份购买资产所发行的种类为人民币普通股（A股），每股面值为1.00元，上市地点为深交所。

## 4、发行股份的数量、占发行后总股本的比例

本次交易以发行股份方式购买资产的金额为1,225,230,401.65元，发行股份购买资产的发行价格为9.80元/股，对应发行股份数量为125,023,505股。在不考虑募集配套资金且可转换公司债券未转股的情况下，本次发行股份购买资产对应发行股份的数量占发行后上市公司总股本比例为50.53%。

公司在发行股份购买资产的定价基准日至发行日期间如有派息、送股、资本公积金转增股本等除权、除息事项，则按中国证监会及深交所的相关规则对本次发行股份购买资产的发行价格进行相应调整，发行股数也随之进行调整。

## 5、锁定期安排

上市公司发行股份购买资产的发行对象为全体交易对方，包括南平芒励多、罗晔、南靖超然、易晟辉煌、晨晖朗姿、繸子马利亚、李旭、黄立山及汇丰大通壹号等9名标的公司股东。

南平芒励多、罗晔、南靖超然、易晟辉煌因本次交易取得的上市公司股份，

自本次股份发行结束之日起 36 个月内和业绩承诺期届满且确认其已履行完毕全部利润补偿义务和减值测试补偿义务之前不得转让，包括但不限于通过证券市场公开转让或通过协议方式转让，也不委托他人管理其持有的上市公司股份。

此外，罗晔系上市公司实际控制人周新华的配偶，根据《重组管理办法》第四十八条的规定，本次交易完成后 6 个月内如上市公司股票连续 20 个交易日的收盘价低于发行价，或者本次交易完成后 6 个月期末收盘价低于发行价的，罗晔因本次交易获得的上市公司股份的锁定期自动延长 6 个月；如本次交易因涉嫌所提供或披露的信息存在虚假记载、误导性陈述或者重大遗漏，被司法机关立案侦查或者被中国证监会立案调查的，在案件调查结论明确以前，罗晔将不转让在上市公司拥有权益的股份。

截至本报告书签署日，晨晖朗姿、繆子马利亚、李旭、黄立山、汇丰大通壹号持有易佰网络股权的时间尚不足 12 个月。晨晖朗姿、繆子马利亚、李旭、黄立山、汇丰大通壹号自取得上市公司因本次交易所发行的股份时，其持有用于认购上市公司股份的易佰网络股权的时间不足 12 个月的，则该等易佰网络股权对价所对应的股份自股份发行结束之日起 36 个月内不得转让，包括但不限于通过证券市场公开转让或通过协议方式转让，也不委托他人管理其持有的上市公司股份；其持有用于认购上市公司股份的易佰网络股权的时间已满 12 个月的，则该等易佰网络股权对价所对应的股份自股份发行结束之日起 12 个月内不得转让，包括但不限于通过证券市场公开转让或通过协议方式转让，也不委托他人管理其持有的上市公司股份。

锁定期内，交易对方于本次交易取得的上市公司股份所派生的股份（因送股、资本公积转增股本等原因新增取得的股份），亦应遵守上述锁定期的约定。

如相关法律法规、证券监管规则或监管机构对交易对方通过本次交易认购的上市公司股份限售期有更长期限要求的，交易对方同意按照法律法规、证券监管规则或监管机构的要求执行。

## （二）发行可转换公司债券购买资产的情况

### 1、发行可转换公司债券的种类、面值及上市地点

本次交易中，上市公司发行可转换公司债券购买资产所发行的种类为可转换为上市公司人民币普通股（A股）的债券，每张面值为100元，上市地点为深交所。

## 2、发行方式

上市公司发行可转换公司债券购买资产的发行方式为非公开发行。

## 3、发行对象

上市公司发行可转换公司债券购买资产的发行对象为南平芒励多。

## 4、转股价格及依据

本次公司发行可转换公司债券购买资产的转股价格参考本次发行股份购买资产的定价标准，即定价基准日为上市公司首次审议本次交易相关议案的董事会（即第二届董事会第十八次会议）决议公告日，初始转股价格为9.80元/股。

公司在本次发行可转换公司债券购买资产参考的定价基准日至到期日期间如有派息、送股、资本公积金转增股本等除权、除息事项，则按中国证监会及深交所的相关规则对本次发行可转换公司债券购买资产的转股价格进行相应调整。

## 5、发行数量

根据《购买资产协议》，本次交易以发行可转换公司债券方式购买资产的金额为19,000,000.00元，发行数量为190,000张。若发行可转换公司债券购买资产的转股价格为9.80元/股，本次发行可转换公司债券购买资产对应转股数量为1,938,775股，在不考虑募集配套资金的情况下，占发行后上市公司总股本比例为0.78%。

## 6、转股股份来源

本次购买资产发行的可转换公司债券转股的股份来源为公司发行的股份或公司因回购股份形成的库存股（如有）。

## 7、债券期限

本次购买资产发行的可转换公司债券的期限为自发行之日起6年。

## 8、转股期限

本次购买资产发行的可转换公司债券的转股期自发行结束之日起满 12 个月后第一个交易日起至可转换公司债券到期日止。

## 9、锁定期安排

南平芒励多因本次交易取得的上市公司可转换公司债券（包含可转换公司债券转股形成的股份），自可转换公司债券发行结束之日起 36 个月内和业绩承诺期届满且确认其已履行完毕全部利润补偿义务和减值测试补偿义务之前不得转让，包括但不限于通过证券市场公开转让或通过协议方式转让，也不委托他人管理其持有的上市公司可转换公司债券（包含可转换公司债券转股形成的股份）。

锁定期内，南平芒励多于本次交易取得的上市公司股份所派生的股份（因送股、资本公积转增股本等原因新增取得的股份），亦应遵守上述锁定期的约定。

如相关法律法规、证券监管规则或监管机构对南平芒励多通过本次交易认购的上市公司可转换公司债券限售期有更长期限要求的，南平芒励多同意按照法律法规、证券监管规则或监管机构的要求执行。

## 10、转股股数确定方式以及转股时不足一股金额的处理办法

本次购买资产发行的可转换公司债券持有人在转股期内申请转股时，其持有的可转换公司债券转股数量的计算方式为： $Q=V/P$ （计算结果舍去小数取整数）。

其中： $V$  为申请转股的可转换公司债券票面总金额； $P$  为申请转股当日有效的转股价格。

申请转换成的股份数量须为整数股。转股时不足转换为一股的可转换公司债券部分，公司将按照深交所的有关规定，在转股当日后的五个交易日内以现金兑付该部分可转换公司债券的票面金额及该余额所对应的当期应计利息。

## 11、本息偿付

本次可转换公司债券到期后五个交易日内，上市公司应向可转换公司债券持有人偿还可转换公司债券本金及利息。

## 12、有条件强制转股条款

当可转换公司债券持有人所持可转换公司债券满足解锁条件后，在本次购买资产发行的可转换公司债券存续期间，如上市公司股票连续 30 个交易日的收盘价格不低于当期转股价格的 130%时，上市公司董事会有权提出强制转股方案，并提交股东大会表决，该方案须经出席股东大会的股东所持表决权的三分之二以上通过方可实施，股东大会进行表决时，持有本次购买资产发行的可转换公司债券的股东应当回避。通过上述程序后，上市公司有权行使强制转股权，将满足解锁条件的可转换公司债券按照当时有效的转股价格强制转换为上市公司普通股股票。

## 13、回售条款

在本次购买资产发行的可转换公司债券最后两个计息年度，当可转换公司债券持有人所持可转换公司债券满足解锁条件后，如公司股票连续 30 个交易日的收盘价格均低于当期转股价格的 70%，则可转换公司债券持有人有权行使提前回售权，将满足解锁条件的可转换公司债券的全部或部分以面值加当期应计利息的金额回售给上市公司。若在上述交易日内发生过转股价格因发生派送股票股利、公积金转增股本、增发新股（不包括因发行可转换公司债券转股而增加的股本）、配股以及派发现金股利等情况而调整的情形，则在调整前的交易日按调整前的转股价格和收盘价格计算，在调整后的交易日按调整后的转股价格和收盘价格计算。如果出现转股价格向下修正的情况，则上述“连续 30 个交易日”须从转股价格调整之后的第一个交易日起重新计算。

可转换公司债券持有人在每年回售条件首次满足后可按上述约定条件行使回售权一次，若在首次满足回售条件而可转换公司债券持有人未在公司届时公告的回售申报期内申报并实施回售的，该计息年度不能再行使回售权。

## 14、转股价格向下修正条款

在本次购买资产发行的可转换公司债券存续期间，如公司股票在任意连续 30 个交易日中至少 15 个交易日的收盘价低于当期转股价格的 90%时，公司董事会有权提出转股价格向下修正方案并提交公司股东大会审议表决，该方案须经出

出席会议的股东所持表决权的三分之二以上通过方可实施，股东大会进行表决时，持有本次购买资产发行的可转换公司债券的股东应当回避。修正后的转股价格应不低于上市公司最近一期经审计的每股净资产值和股票面值，不低于前项规定的股东大会召开日前二十个交易日股票均价的 90% 或者前一个交易日公司股票均价的 90%。

## 15、转股价格向上修正条款

在本次购买资产发行的可转换公司债券存续期间，当可转换公司债券持有人提交转股申请日前 20 日上市公司股票交易均价不低于当期转股价格 200% 时，则当次转股时应按照当期转股价的 130% 进行转股，且当次转股价格最高不超过初始转股价格的 130%。

## 16、担保与评级

本次发行可转换公司债券不设担保，不安排评级。

## 17、债券利率

本次购买资产发行的可转换公司债券票面利率为 0.01%/年，计息方式为债券到期后一次性还本付息，不计复利。

## 18、转股取得的股票权益

因本次购买资产发行的可转换公司债券转股而增加的公司股票享有与原股票同等的权益，在股利发放的股权登记日当日登记在册的所有普通股股东（含因可转换公司债券转股形成的股东）均参与当期股利分配，享有同等权益。

### （三）上市公司发行股份前后主要财务数据对照表

根据大华会计师出具的《备考报告》计算，在不考虑募集配套资金且可转换公司债券未转股的情况下，本次交易前后上市公司主要财务数据变化情况如下：

单位：元/股

项目	2018 年度	
	交易前（审计数）	交易后（备考数）
每股净资产	4.13	7.68

项目	2018 年度	
	交易前（审计数）	交易后（备考数）
基本每股收益（扣除非经常性损益之前）	0.13	0.42
稀释每股收益（扣除非经常性损益之前）	0.13	0.42
基本每股收益（扣除非经常性损益之后）	0.06	0.38
稀释每股收益（扣除非经常性损益之后）	0.06	0.38

根据上表，由于标的公司盈利能力较强，本次交易完成后上市公司的每股净资产和每股收益指标较交易前显著提高，盈利能力明显增强。标的公司成为上市公司控股子公司后，上市公司将能充分享有标的公司业绩成长所带来的收益，有利于进一步提升综合竞争能力和后续发展能力，提升公司的盈利水平和抗风险能力。

#### （四）本次发行前后上市公司的股权结构

本次交易前，周新华持有上市公司 13.01% 股份，其控股企业神来科技持有上市公司 13.07% 股份，周新华合计控制上市公司 26.08% 的表决权，是上市公司的实际控制人。

本次交易以发行股份方式购买资产的金额为 1,225,230,401.65 元，发行股份购买资产的发行价格为 9.80 元/股，对应发行股份数量为 125,023,505 股。本次交易以发行可转换公司债券方式购买资产的金额为 19,000,000.00 元，发行可转换公司债券购买资产的初始转股价格为 9.80 元/股，对应初始转股数量为 1,938,775 股。在不考虑募集配套资金的情况下，本次交易前后（含可转换公司债券均未转股和全部转股两种情形），上市公司股权结构变化情况如下表所示：

单位：股

股东名称	本次交易前		本次交易后（转股前）		本次交易后（转股后）	
	持股数量	持股比例	持股数量	持股比例	持股数量	持股比例
神来科技	16,000,000	13.07%	16,000,000	6.47%	16,000,000	6.42%
周新华	15,927,900	13.01%	15,927,900	6.44%	15,927,900	6.39%
罗晔	-	-	43,739,963	17.68%	43,739,963	17.54%
<b>小计</b>	<b>31,927,900</b>	<b>26.09%</b>	<b>75,667,863</b>	<b>30.58%</b>	<b>75,667,863</b>	<b>30.35%</b>
南平芒励多	-	-	24,945,255	10.08%	26,884,030	10.78%
南靖超然	-	-	19,956,009	8.07%	19,956,009	8.00%
易晟辉煌	-	-	14,849,987	6.00%	14,849,987	5.96%



股东名称	本次交易前		本次交易后（转股前）		本次交易后（转股后）	
	持股数量	持股比例	持股数量	持股比例	持股数量	持股比例
晨晖朗姿	-	-	7,542,858	3.05%	7,542,858	3.03%
繇子马利亚	-	-	5,737,546	2.32%	5,737,546	2.30%
李旭	-	-	3,402,003	1.38%	3,402,003	1.36%
黄立山	-	-	2,267,986	0.92%	2,267,986	0.91%
汇丰大通壹号	-	-	2,581,898	1.04%	2,581,898	1.04%
其他股东	90,453,200	73.91%	90,453,200	36.56%	90,453,200	36.28%
<b>合计</b>	<b>122,381,100</b>	<b>100.00%</b>	<b>247,404,605</b>	<b>100.00%</b>	<b>249,343,380</b>	<b>100.00%</b>

本次交易后，在不考虑募集配套资金且可转换公司债券未转股的情况下，上市公司实际控制人周新华的配偶罗晔取得上市公司 17.68% 的持股比例，为周新华的一致行动人。

本次交易前后，周新华均持续担任上市公司董事长兼总经理，且根据《上市公司收购管理办法》第十二条的规定，周新华在上市公司拥有的权益应当与其一致行动人神来科技和罗晔合并计算。为保持上市公司控制权的稳定性，罗晔出具了《关于与上市公司实际控制人保持一致行动关系的承诺函》，承诺在本次重组完成后作为上市公司股东与上市公司实际控制人在行使投票权和其他股东权利方面一致行动。在不考虑募集配套资金且可转换公司债券未转股的情况下，周新华和其控股企业神来科技及其配偶罗晔合计持有上市公司 30.58% 股份；在不考虑募集配套资金且可转换公司债券全部转股的情况下，周新华和其控股企业神来科技及其配偶罗晔合计持有上市公司 30.35% 股份。因此，周新华实际可支配的上市公司股份表决权超过 30%，并继续担任上市公司董事长兼总经理，能通过其实际支配的上市公司股份表决权决定董事会半数以上成员选任和对股东大会的决议产生重大影响，根据《公司法》、《上市公司收购管理办法》等相关规定，周新华仍为上市公司实际控制人。

### 三、募集配套资金的情况

#### （一）募集配套资金的金额及占交易总金额的比例

上市公司在发行股份、可转换公司债券及支付现金购买资产的同时，拟向特定投资者发行股份、可转换公司债券募集配套资金，募集配套资金总额不超过

30,000 万元，不超过拟购买资产交易价格的 100%，发行对象数量按照发行时适用的中国证监会和深交所相关规则确定，发行股份数量（含募集配套资金部分发行可转换公司债券初始转股数量）不超过本次发行前上市公司总股本的 20%，募集配套资金的最终发行数量将以中国证监会核准的发行数量为准。

本次发行可转换公司债券募集配套资金金额不超过 18,000 万元，发行股份募集配套资金金额不超过 12,000 万元。由于发行可转换公司债券募集配套资金为先例较少事项，若本次交易方案与证券监管机构的最新监管意见不相符而导致无法通过发行可转换公司债券募集资金，则公司将通过发行股份的方式募集配套资金，募集配套资金金额不超过 30,000 万元。

本次募集配套资金的生效和实施以本次发行股份、可转换公司债券及支付现金购买资产的生效和实施为条件，但最终募集配套资金成功与否不影响本次发行股份、可转换公司债券及支付现金购买资产的实施。若本次交易实施过程中，募集配套资金未能成功实施或融资金额低于预期，支付本次交易中的现金对价、交易税费等的不足部分，上市公司将以自有或自筹资金进行支付。

若证券监管机构未来调整募集配套资金的监管政策，公司将根据相关政策对本次交易的募集配套资金方案进行相应调整。

## （二）发行股份募集配套资金的情况

### 1、发行股份的种类、面值及上市地点

本次交易中，上市公司发行股份募集配套资金所发行的种类为人民币普通股（A 股），每股面值为 1.00 元，上市地点为深交所。

### 2、发行方式

上市公司发行股份募集配套资金的发行方式为非公开发行。

### 3、发行对象

本次募集配套资金的发行对象为符合条件的特定投资者，包括符合法律法规规定的证券投资基金管理公司、保险机构投资者、信托投资公司、财务公司、证券公司、其他境内法人投资者、合格境外机构投资者、自然人投资者及其他符合

法定条件的合格投资者。发行对象数量按照发行时适用的中国证监会和深交所相关规则确定，且可转换公司债券的发行对象和股份发行对象合计不超过上述发行对象数量。同一认购对象同时认购股份和可转换公司债券的，视为一个发行对象。证券投资基金管理公司以及其管理的 2 只以上基金认购本次发行股份或可转换公司债券募集配套资金的，视为一个发行对象。信托公司作为发行对象，只能以自有资金认购。

本次交易全体交易对方已出具《关于不参与认购上市公司本次募集配套资金的承诺函》，承诺各自及其直接或间接控制的主体及关联方不参与认购本次交易募集配套资金。此外，除罗晔外的其他交易对方南平芒励多、南靖超然、易晟辉煌、晨晖朗姿、縵子马利亚、李旭、黄立山及汇丰大通壹号出具《关于不增持上市公司股份的承诺函》，承诺本次交易完成后 12 个月内不以任何方式直接或间接增持上市公司股份，也不主动通过其他关联方或一致行动人直接或间接增持上市公司股份（因上市公司以资本公积金转增等被动因素增持除外）。

#### 4、发行股份的价格、定价原则

公司本次发行股份募集配套资金的定价基准日为发行期首日，发行价格按照以下方式之一进行询价确定：（1）不低于发行期首日前 1 个交易日上市公司股票均价；（2）低于发行期首日前 20 个交易日公司股票均价但不低于 90%，或者低于发行期首日前 1 个交易日公司股票均价但不低于 90%。

本次发行股份募集配套资金的最终发行价格将在本次交易获得中国证监会核准后，由上市公司董事会基于股东大会的授权，按照相关法律法规、行政法规及规范性文件的规定，并依据发行对象申购报价的情况，与本次交易的独立财务顾问协商确定。

公司在本次发行股份募集配套资金的定价基准日至发行日期间如有派息、送股、资本公积金转增股本等除权、除息事项，则将按中国证监会及深交所的相关规则对本次发行股份募集配套资金的发行价格进行相应调整。

#### 5、发行数量及占本次交易前总股本的比例、占发行后总股本的比例

本次募集配套资金发行股份数量按照以下方式确定：本次发行股份募集配套

资金金额÷发行价格。本次募集配套资金发行股份数量（含募集配套资金部分发行可转换公司债券初始转股数量）不超过本次发行前上市公司总股本的 20%，即 24,476,220 股。

假设本次发行股份募集配套资金的发行价格与发行股份购买资产的发行价格相等，即 9.80 元/股，则本次募集配套资金发行股份数量为 12,244,897 股，占本次交易前总股本的比例为 10.01%；在不考虑可转换公司债券转股的情况下，本次募集配套资金发行股份数量占发行后总股本的比例为 4.72%。

## 6、锁定期安排

本次募集配套资金发行的股份自发行结束之日起 12 个月内不得上市交易。

本次募集配套资金完成后，认购对象由于上市公司送红股、资本公积金转增股本等原因增持的公司股份，亦应遵守上述约定。

若本次募集配套资金之新增股份的锁定期安排与证券监管机构的最新监管意见不相符，公司及认购对象将根据相关证券监管机构的监管意见进行相应调整。

### （三）发行可转换公司债券募集配套资金的情况

#### 1、发行可转换公司债券的种类、面值及上市地点

本次交易中，上市公司发行可转换公司债券募集配套资金所发行的种类为可转换为上市公司人民币普通股（A 股）的债券，每张面值为 100 元，上市地点为深交所。

#### 2、发行方式

上市公司发行可转换公司债券募集配套资金的发行方式为非公开发行。

#### 3、发行对象

本次募集配套资金的发行对象为符合条件的特定投资者，包括符合法律法规规定的证券投资基金管理公司、保险机构投资者、信托投资公司、财务公司、证券公司、其他境内法人投资者、合格境外机构投资者、自然人投资者及其他符合

法定条件的合格投资者。发行对象数量按照发行时适用的中国证监会和深交所相关规则确定，且可转换公司债券的发行对象和股份发行对象合计不超过上述发行对象数量。同一认购对象同时认购股份和可转换公司债券的，视为一个发行对象。证券投资基金管理公司以及其管理的 2 只以上基金认购本次发行股份或可转换公司债券募集配套资金的，视为一个发行对象。信托公司作为发行对象，只能以自有资金认购。

本次交易全体交易对方已出具《关于不参与认购上市公司本次募集配套资金的承诺函》，承诺各自及其直接或间接控制的主体及关联方不参与认购本次交易募集配套资金。此外，除罗晔外的其他交易对方南平芒励多、南靖超然、易晟辉煌、晨晖朗姿、縵子马利亚、李旭、黄立山及汇丰大通壹号出具《关于不增持上市公司股份的承诺函》，承诺本次交易完成后 12 个月内不以任何方式直接或间接增持上市公司股份，也不主动通过其他关联方或一致行动人直接或间接增持上市公司股份（因上市公司以资本公积金转增等被动因素增持除外）。

#### 4、转股价格

本次公司发行可转换公司债券购买资产的转股价格参考本次发行股份募集配套资金的定价标准，即定价基准日为发行期首日，转股价格按照以下方式之一进行询价确定：（1）不低于发行期首日前 1 个交易日上市公司股票均价；（2）低于发行期首日前 20 个交易日公司股票均价但不低于 90%，或者低于发行期首日前 1 个交易日公司股票均价但不低于 90%。

本次发行可转换公司债券募集配套资金的最终转股价格将在本次交易获得中国证监会核准后，由上市公司董事会基于股东大会的授权，按照相关法律法规、行政法规及规范性文件的规定，并依据发行对象申购报价的情况，与本次交易的独立财务顾问协商确定。

公司在本次发行可转换公司债券募集配套资金的定价基准日至到期日期间如有派息、送股、资本公积金转增股本等除权、除息事项，则按中国证监会及深交所的相关规则对本次发行可转换公司债券购买资产的转股价格进行相应调整。

## 5、发行数量

本次募集配套资金所发行的可转换公司债券数量不超过 180 万张，最终发行的可转换公司债券数量以中国证监会核准的数量为准。

## 6、转股股份来源

本次募集配套资金发行的可转换公司债券转股的股份来源为公司发行的股份或公司因回购股份形成的库存股（如有）。

## 7、债券期限

本次募集配套资金发行的可转换公司债券的期限为自发行之日起 6 年。

## 8、转股期限

本次募集配套资金发行的可转换公司债券的转股期自发行结束之日起满 12 个月后第一个交易日起至可转换公司债券到期日止。

## 9、锁定期安排

本次募集配套资金发行的可转换公司债券自发行结束之日起 12 个月内不得上市交易。

若认购对象基于本次交易所取得可转换公司债券的限售期承诺与证券监管机构的最新监管政策不相符，公司和认购对象将根据相关证券监管机构的监管政策进行相应调整。

## 10、转股股数确定方式以及转股时不足一股金额的处理办法

本次募集配套资金发行的可转换公司债券持有人在转股期内申请转股时，其持有的可转换公司债券转股数量的计算方式为： $Q=V/P$ （计算结果舍去小数取整数）。

其中： $V$  为申请转股的可转换公司债券票面总金额； $P$  为申请转股当日有效的转股价格。

申请转换成的股份数量须为整数股。转股时不足转换为一股的可转换公司债券部分，公司将按照深交所的有关规定，在转股当日后的五个交易日内以现金兑

付该部分可转换公司债券的票面金额及该余额所对应的当期应计利息。

## 11、赎回条款

本次募集配套资金发行的可转换公司债券到期后五个交易日内，公司将向可转换公司债券持有人赎回全部未转股的可转换公司债券。具体赎回价格由公司股东大会授权董事会在本次发行前根据发行时市场情况与独立财务顾问（主承销商）协商确定。

## 12、有条件强制转股条款

当可转换公司债券持有人所持可转换公司债券满足解锁条件后，在本次募集配套资金发行的可转换公司债券存续期间，如上市公司股票连续 30 个交易日的收盘价格不低于当期转股价格的 130%时，上市公司董事会有权提出强制转股方案，并提交股东大会表决，该方案须经出席股东大会的股东所持表决权的三分之二以上通过方可实施，股东大会进行表决时，持有本次募集配套资金发行的可转换公司债券的股东应当回避。通过上述程序后，上市公司有权行使强制转股权，将满足解锁条件的可转换公司债券按照当时有效的转股价格强制转换为上市公司普通股股票。

## 13、回售条款

在本次募集配套资金发行的可转换公司债券最后两个计息年度，当可转换公司债券持有人所持可转换公司债券满足解锁条件后，如公司股票连续 30 个交易日的收盘价格均低于当期转股价格的 70%，则可转换公司债券持有人有权行使提前回售权，将满足解锁条件的可转换公司债券的全部或部分以面值加当期应计利息的金额回售给上市公司。若在上述交易日内发生过转股价格因发生派送股票股利、公积金转增股本、增发新股（不包括因发行可转换公司债券转股而增加的股本）、配股以及派发现金股利等情况而调整的情形，则在调整前的交易日按调整前的转股价格和收盘价格计算，在调整后的交易日按调整后的转股价格和收盘价格计算。如果出现转股价格向下修正的情况，则上述“连续 30 个交易日”须从转股价格调整之后的第一个交易日起重新计算。

可转换公司债券持有人在每年回售条件首次满足后可按上述约定条件行使

回售权一次，若在首次满足回售条件而可转换公司债券持有人未在公司届时公告的回售申报期内申报并实施回售的，该计息年度不能再行使回售权。

#### **14、转股价格向下修正条款**

在本次募集配套资金发行的可转换公司债券存续期间，如公司股票在任意连续 30 个交易日的收盘价低于当期转股价格的 90%时，公司董事会会有权提出转股价格向下修正方案并提交公司股东大会审议表决，该方案须经出席会议的股东所持表决权的三分之二以上通过方可实施，股东大会进行表决时，持有本次募集配套资金发行的可转换公司债券的股东应当回避。修正后的转股价格应不低于上市公司最近一期经审计的每股净资产值和股票面值，不低于前项规定的股东大会召开日前二十个交易日股票均价的 90%或者前一个交易日公司股票均价的 90%。

#### **15、转股价格向上修正条款**

在本次募集配套资金发行的可转换公司债券存续期间，当可转换公司债券持有人提交转股申请日前 20 日上市公司股票交易均价不低于当期转股价格 200%时，则当次转股时应按照当期转股价的 130%进行转股，且当次转股价格最高不超过初始转股价格的 130%。

#### **16、担保与评级**

本次募集配套资金发行可转换公司债券不设担保，不安排评级。

#### **17、债券利率**

本次募集配套资金发行的可转换公司债券票面利率：第一年为 0.30%、第二年为 0.50%、第三年为 1.00%、第四年为 1.50%、第五年为 1.80%、第六年为 2.00%。

#### **18、付息期限和方式**

本次募集配套资金发行的可转换公司债券采用每年付息一次的付息方式。

##### **（1）年利息计算**

年利息指可转换公司债券持有人按持有的可转换公司债券票面总金额自可转换公司债券发行首日起每满一年可享受的当期利息。



年利息的计算公式为： $I=B \times i$

I：指年利息额；

B：指本次募集配套资金发行的可转换公司债券持有人在计息年度（以下简称“当年”或“每年”）付息债权登记日持有的可转换公司债券票面总金额；

i：可转换公司债券的当年票面利率。

## （2）付息方式

1) 本次募集配套资金发行的可转换公司债券采用每年付息一次的付息方式，计息起始日为可转换公司债券发行首日。

2) 付息日：每年的付息日为本次募集配套资金发行的可转换公司债券发行首日起每满一年的当日。如该日为法定节假日或休息日，则顺延至下一个交易日，顺延期间不另付息。每相邻的两个付息日之间为一个计息年度。

3) 付息债权登记日：每年的付息债权登记日为每年付息日的前一交易日，公司将在每年付息日之后的五个交易日内支付当年利息。在付息债权登记日前（包括付息债权登记日）申请转换成公司股票的可转换公司债券，公司不再向其持有人支付本计息年度及以后计息年度的利息。

4) 可转换公司债券持有人所获得利息收入的应付税项由持有人承担。

## 19、转股取得的股票权益

因本次募集配套资金发行的可转换公司债券转股而增加的公司股票享有与原股票同等的权益，在股利发放的股权登记日当日登记在册的所有普通股股东（含因可转换公司债券转股形成的股东）均参与当期股利分配，享有同等权益。

## （四）募集配套资金的用途

本次募集配套资金将用于支付本次交易的现金对价和相关费用，具体如下：

单位：万元

序号	用途	拟投入募集配套资金
1	支付本次交易的现金对价	26,776.96
2	支付本次交易的相关费用	3,223.04
合计		<b>30,000.00</b>

在募集资金到位前，公司可根据交易情况及进度以自筹资金择机先行投入上述项目，待募集资金到位后予以置换。

## （五）募集配套资金的必要性

本次交易募集配套资金主要是综合考虑本次交易的现金对价和相关费用等因素而制定。

### 1、募集配套资金有利于提高本次交易的整合绩效

上市公司本次募集配套资金拟用于支付本次交易的现金对价和相关费用，有利于提高本次交易的整合绩效，提高自有资金的使用效率，确保本次交易顺利进行，有利于借助资本市场支持上市公司自身以及标的公司业务更好更快地发展，增强重组后上市公司的盈利能力和整体市场竞争力。

### 2、上市公司现有货币资金无法满足本次交易现金对价及中介费用需求

截至 2019 年 8 月 31 日，上市公司货币资金余额为 12,087.63 万元，标的公司货币资金余额为 5,056.85 万元。本次交易的现金对价和中介机构费用接近 30,000 万元，上市公司及标的公司现有货币资金无法为本次交易提供足够的资金支持。因此，本次募集配套资金有利于缓解资金支付压力，有利于维持公司现有主营业务的发展。

### 3、若本次交易现金需求都通过举债解决将大幅提高上市公司的资产负债率水平

截至 2019 年 8 月 31 日，上市公司合并报表资产负债率为 53.15%。本次交易的现金对价和中介机构费用接近 30,000 万元，若该等现金对价全部通过银行举债支付，本次交易后上市公司的资产负债率将上升至 63.35%，公司负债水平和偿债压力将显著提高，且利息支出增加，降低上市公司的税后利润。因此，通过募集配套资金支付现金对价，有利于减小上市公司的财务风险，提高上市公司

的盈利水平，保障上市公司的有效运营。

#### 4、前次募集资金均有明确用途且余额较低，无法满足本次交易的现金支付需求

##### （1）前次募集资金基本情况

经中国证监会证监许可[2016]3110号文核准，并经深交所同意，公司由主承销商西部证券股份有限公司采用公开发行方式，向社会公众公开发行人民币普通股（A股）股票3,060.00万股，发行价为每股人民币5.21元，共计募集资金15,942.60万元，由主承销商西部证券股份有限公司扣除承销和保荐费用后于2017年1月13日汇入公司募集资金监管账户，另减除上网发行费、招股说明书印刷费、申报会计师费、律师费、评估费等与发行权益性证券直接相关的新增外部费用，发行费用（不含税）合计3,266.07万元，募集资金净额为12,676.53万元。上述募集资金到位情况业经天健会计师验证，并由其出具《验资报告》（天健验〔2017〕2-1号）。

截至2019年6月30日，公司有4个募集资金专户，募集资金存放情况如下：

单位：元

募集资金开户银行	账号	金额	募集资金用途
中国建设银行股份有限公司长沙河西支行	43050178473600000051	11,777.95	影视动画制作与多媒体应用测试基地建设项目
	43050178473600000052	1,954,588.26	补充营运资金项目
上海浦东发展银行股份有限公司长沙分行	66100154800002766	4,029,571.64	信息化系统建设项目
招商银行股份有限公司长沙晓园支行	121911697010688	1,370,566.54	文化创意与科技融合研发中心建设项目
合计		<b>7,366,504.39</b>	

##### （2）前次募集资金使用情况

根据《2019年半年度募集资金存放与使用情况的专项报告》，截至2019年6月30日，公司累计使用募集资金金额人民币11,960.86万元，累计收到银行存款利息扣除银行手续费后净额人民币20.98万元，募集资金余额为人民币736.65万元（包括累计收到的银行存款利息扣除银行手续费等的净额）。

前次募集资金使用情况表如下所示：

单位：万元

募集资金总额：		12,676.53	已累计使用募集资金总额：		11,960.86					
变更用途的募集资金总额：		6,251.38	各年度使用募集资金总额：							
变更用途的募集资金总额比例：		49.31%	2017年：		8,993.86					
			2018年：		2,967.00					
			2019年1-6月：		-					
投资项目		募集资金投资总额			截止日募集资金累计投资额				项目达到预定可使用状态日期(或截止日项目完工程度)	
序号	承诺投资项目	实际投资项目	募集前承诺投资金额	募集后承诺投资金额	实际投资金额	募集前承诺投资金额	募集后承诺投资金额	实际投资金额		实际投资金额与募集后承诺投资金额的差额
1	影视动画制作与多媒体应用测试基地建设项目	影视动画制作与多媒体应用测试基地建设项目	3,851.38	3,851.38	3,859.24	3,851.38	3,851.38	3,859.24	-7.86	2020年1月31日
2	文化创意与科技融合研发中心建设项目	文化创意与科技融合研发中心建设项目	2,000.00	2,000.00	1,870.00	2,000.00	2,000.00	1,870.00	130.00	2020年1月31日
3	信息化系统建设项目	信息化系统建设项目	400.00	400.00	-	400.00	400.00	-	400.00	2020年1月31日
4	补充营运资金项目	补充营运资金项目	6,231.62	6,231.62	6,231.62	6,231.62	6,231.62	6,231.62	-	-
合计			12,483.00	12,483.00	11,960.86	12,483.00	12,483.00	11,960.86	522.14	-

注：影视动画制作与多媒体应用测试基地建设项目的募集后承诺投资金额与实际投资金额的差额为负数，原因是项目支出中包含了用于扣除手续费后的利息收入。

根据 2017 年第二届董事会第二次会议决议，公司审议通过了《关于变更募集资金投资项目实施方式的议案》。鉴于资金缺口较大，企业自筹存在一定困难，为提高募集资金的使用效率、防范投资风险，保证募集资金投资项目的实施质量，结合实际情况，公司拟缩减三个项目总投资金额至 10,860.07 万元，其中，影视动画制作与多媒体应用测试基地建设项目的投资总额从 13,392.13 万元变更为 6,840.47 万元，项目总投资中 3,851.38 万元为募集资金投资金额，差额 2,989.09 万元由公司自有资金补足；文化创意与科技融合研发中心建设项目的投资总额从 5,913.20 万元变更为 3,316.60 万元，项目总投资中 2,000.00 万元为募集资金投资金额，差额 1,316.60 万元由公司自有资金补足；信息化系统建设项目的投资总额从 2,256.00 万元变更为 703.00 万元，项目总投资中 400.00 万元为募集资金投资金额，差额 303.00 万元由公司自有资金补足。

影视动画制作与多媒体应用测试基地建设项目及文化创意与科技融合研发中心建设项目目前主体建筑已经封顶，但由于建筑设计较为超前导致工程施工难度较大，施工过程中对方案进行了多次调整导致建设进度延期。信息化系统建设项目待上述两个项目土建施工完成以后才能同步开展建设，因此上述三个项目的建设期同时延至 2020 年 1 月底。

影视动画制作与多媒体应用测试基地建设项目将优化办公场所，提升品牌影响力，无法单独核算效益；文化创意与科技融合研发中心建设项目将增强公司整体技术实力，以及技术研发和成果转化能力，无法单独核算效益；信息化系统建设项目将提高公司的管理效率，无法单独核算效益；补充营运资金将保证公司的正常运营，无法单独核算效益。

### （3）尚未使用的前次募集资金情况

截至 2019 年 6 月 30 日，前次募集资金余额为 736.65 万元（包括累计收到的银行存款利息扣除银行手续费等的净额），均存放在公司的募集资金使用专户中。公司将按照承诺投资项目的计划进度，将前次募集资金投资于募集资金投资项目，预计影视动画制作与多媒体应用测试基地建设项目、文化创意与科技融合研发中心建设项目、信息化系统建设项目于 2020 年 1 月 31 日前可达到预定可使用状态日期。

综上，截至 2019 年 6 月 30 日，公司募集资金使用进度良好，使用进度和效果与披露情况基本一致，尚未使用的前次募集资金均有明确用途，且余额较低，无法满足本次交易的现金支付需求。

## （六）本次募集配套资金管理和使用的内部控制制度

本次交易的募集配套资金将依据《湖南华凯文化创意股份有限公司募集资金管理办法》进行管理和使用。该办法对募集资金存储、使用、投向变更、管理与监督进行了明确规定，明确募集资金使用的分级审批权限、决策程序、风险控制措施及信息披露程序。本次募集配套资金的管理和使用将严格遵照上市公司的相关内部控制制度执行。

## （七）本次募集配套资金合规性分析

### 1、本次募集配套资金符合《适用意见第 12 号》的相关规定

根据《适用意见第 12 号》的规定，“上市公司发行股份购买资产同时募集配套资金，所配套资金比例不超过拟购买资产交易价格 100%的，一并由并购重组审核委员会予以审核；超过 100%的，一并由发行审核委员会予以审核。”

本次交易中，上市公司拟向特定投资者发行股份、可转换公司债券募集配套资金，募集配套资金总额不超过 30,000 万元，不超过拟购买资产交易价格的 100%，由并购重组审核委员会予以审核，符合《适用意见第 12 号》的相关规定。

### 2、本次募集配套资金符合《关于上市公司发行股份购买资产同时募集配套资金的相关问题与解答》（2018 年修订）

中国证监会于 2018 年 10 月 12 日发布《关于上市公司发行股份购买资产同时募集配套资金的相关问题与解答（2018 年修订）》，本次交易中非公开发行股票募集配套资金符合上述监管要求，具体说明如下：

（1）“拟购买资产交易价格”指本次交易中以发行股份方式购买资产的交易价格，不包括交易对方在本次交易停牌前六个月内及停牌期间以现金增资入股标的资产部分对应的交易价格，但上市公司董事会首次就重大资产重组作出决议前该等现金增资部分已设定明确、合理资金用途的除外

本次交易停牌日（2019年6月3日）前六个月内及停牌期间以现金增资入股标的公司的交易对方包括易晟辉煌、晨晖朗姿、縵子马利亚和汇丰大通壹号，合计增资入股金额 10,495.91 万元（其中 4,000 万元以借款方式于 2017 年 6 月 30 日前已根据协议约定汇入标的公司银行账户）。上市公司召开首次审议本次交易相关议案的董事会（即第二届董事会第十八次会议）之日前，该等现金增资部分已明确主要用于补充标的公司运营流动资金。

本次募集配套资金不超过 30,000 万元，未超过本次交易以发行股份方式购买资产的交易价格 122,523.04 万元。

**（2）在认定是否构成《上市公司重大资产重组办法》第十三条规定的交易情形时，上市公司控股股东、实际控制人及其一致行动人拟认购募集配套资金的，相应股份在认定控制权是否变更时剔除计算，但已就认购股份所需资金和所得股份锁定作出切实、可行安排，能够确保按期、足额认购且取得股份后不会出现变相转让等情形的除外**

本次交易的交易对方之一、上市公司实际控制人周新华的配偶罗晔已出具《关于不参与认购上市公司本次募集配套资金的承诺函》，承诺自身及其直接或间接控制的主体及关联方不参与认购本次交易募集配套资金。

**（3）考虑到募集资金的配套性，所募资金可以用于支付本次并购交易中的现金对价，支付本次并购交易税费、人员安置费用等并购整合费用和投入标的资产在建项目建设，也可以用于补充上市公司和标的资产流动资金、偿还债务。募集配套资金用于补充公司流动资金、偿还债务的比例不应超过交易作价的 25%；或者不超过募集配套资金总额的 50%**

本次募集配套资金将用于支付本次交易的现金对价和相关费用，不用于补充公司流动资金、偿还债务。

综上，本次交易符合《重组管理办法》第四十四条及其适用意见、相关解答要求。

**3、本次募集配套资金符合《发行监管问答——关于引导规范上市公司融资行为的监管要求（修订版）》**

中国证监会于 2018 年 11 月 9 日发布《发行监管问答——关于引导规范上市公司融资行为的监管要求（修订版）》，本次交易中非公开发行股票募集配套资金符合上述监管要求，具体说明如下：

**（1）上市公司应综合考虑现有货币资金、资产负债结构、经营规模及变动趋势、未来流动资金需求，合理确定募集资金中用于补充流动资金和偿还债务的规模**

本次募集配套资金拟用于支付本次交易的现金对价和相关费用，不涉及补充流动资金和偿还债务。

**（2）上市公司申请非公开发行股票的，拟发行的股份数量不得超过本次发行前总股本的 20%**

本次募集配套资金中，上市公司发行股份数量（含募集配套资金部分发行可转换公司债券初始转股数量）不超过本次发行前上市公司总股本的 20%，募集配套资金的最终发行数量将以中国证监会核准的发行数量为准。

**（3）上市公司申请增发、配股、非公开发行股票的，本次发行董事会决议日距离前次募集资金到位日原则上不得少于 18 个月。前次募集资金基本使用完毕或募集资金投向未发生变更且按计划投入的，可不受上述限制，但相应间隔原则上不得少于 6 个月。前次募集资金包括首发、增发、配股、非公开发行股票。上市公司发行可转债、优先股和创业板小额快速融资，不适用本条规定**

上市公司前次募集资金为首次公开发行股份并在创业板上市所募集资金，募集资金净额为 12,676.53 万元，于 2017 年 1 月 13 日汇入公司募集资金监管账户，业经天健会计师验证，并由其出具《验资报告》（天健验〔2017〕2-1 号），距离首次审议本次交易相关议案的董事会（即第二届董事会第十八次会议）决议日（2019 年 6 月 14 日）已超过 18 个月。

**（4）上市公司申请再融资时，除金融类企业外，原则上最近一期末不得存在持有金额较大、期限较长的交易性金融资产和可供出售的金融资产、借予他人款项、委托理财等财务性投资的情形**

根据《备考报告》，截至 2019 年 8 月 31 日，上市公司不存在交易性金融资产和可供出售的金融资产、借予他人款项、委托理财等财务性投资。



综上所述，本次交易中非公开发行股票募集配套资金《发行监管问答——关于引导规范上市公司融资行为的监管要求（修订版）》相关规定的说明。

## （八）募集资金失败的补救措施

本次交易的募集配套资金采用向特定投资者发行股份和可转换公司债券相结合的方式，其中非公开发行可转换公司债券募集配套资金金额不超过 18,000 万元，占募集资金总额的 60%。非公开发行可转换公司债券作为募集配套资金发行市场的新品种，相比股票而言，向下有债底、向上有股权收益弹性，在市场化发行中对投资者具有更高的吸引力，成功实施发行的可行性较高，有利于降低募集配套资金未成功实施或未足额募集的风险。

若本次募集配套资金发行失败或募集配套资金金额不足，公司将通过自有资金或自筹资金支付本次交易的现金对价和相关费用，具体补救措施如下：

### 1、约定合理的支付期限以筹集资金

根据《购买资产协议》的约定：（1）若募集配套资金获得中国证监会核准并发行，但扣除相关费用后不足以支付全部现金对价，则上市公司于募集配套资金到位并完成验资后 5 个工作日内，根据享有现金对价的交易对方各自现金对价占本次交易现金对价总额的比例，以扣除相关费用后的募集配套资金向享有现金对价的交易对方支付；不足部分，上市公司应于募集资金到位并完成验资后 60 个工作日内，按照前述原则向享有现金对价的交易对方支付 50%，并于募集资金到位并完成验资后 120 个工作日内向享有现金对价的交易对方支付完毕剩余部分；（2）若募集配套资金被取消、未能获得中国证监会批准或上市公司取得中国证监会核准批文后未在 6 个月内启动发行工作的，则上市公司于标的资产交割至上市公司名下之日起 6 个月内向享有现金对价的交易对方支付其各自现金对价的 50%，剩余部分，上市公司应于标的资产交割至上市公司名下之日起 12 个月内支付完毕。

因此，若配套资金取消或不足以支付本次交易的现金对价，《购买资产协议》已约定调整现金对价支付节奏的相关安排，上市公司拥有更充足的时间筹集资金。

## 2、通过银行并购贷款等方式筹集资金

若配套资金被取消或不足以支付本次交易的现金对价，上市公司可通过向商业银行申请并购贷款筹集资金以应对资金缺口。

根据中国银监会《商业银行并购贷款风险管理指引》，并购交易价款中并购贷款所占比例不应高于 60%，贷款期限一般不超过七年。本次交易总对价为 151,200.00 万元，其中现金对价 26,776.96 万元，占总对价的比例为 17.71%，满足并购贷款的比例要求。

此外，《商业银行并购贷款风险管理指引》规定，商业银行受理的并购贷款申请应符合以下基本条件：（1）并购方依法合规经营，信用状况良好，没有信贷违约、逃废银行债务等不良记录；（2）并购交易合法合规，涉及国家产业政策、行业准入、反垄断、国有资产转让等事项的，应按相关法律法规和政策要求，取得有关方面的批准和履行相关手续；（3）并购方与目标企业之间具有较高的产业相关度或战略相关性，并购方通过并购能够获得目标企业的研发能力、关键技术与工艺、商标、特许权、供应或分销网络等战略性资源以提高其核心竞争能力。作为本次交易的并购方，上市公司满足上述条件，不存在影响申请并购贷款基本条件的情况。截至本报告书签署日，上市公司已与部分有意向的金融机构初步沟通并购贷款事宜。

## 3、通过向银行或其他金融机构申请更高的授信额度增加融资渠道

本次交易完成后，上市公司的资产规模和偿债能力均将明显提升。根据大华会计师出具的《备考审阅报告》，假设上市公司自 2018 年 1 月 1 日将易佰网络纳入合并财务报表的编制范围，截至 2019 年 8 月 31 日，上市公司资产总额较本次交易前大幅提升 217.81%，资产负债率由本次交易前的 53.15% 下降至 42.02%，具备较好的偿债能力，能够从银行等金融机构获得额度更高的授信。

### （九）对标的公司采取收益法评估时，预测现金流中未包含募集配套资金投入带来的收益

本次募集配套资金主要用于支付本次交易的现金对价和相关费用，未用于标

的公司在建项目，不会影响标的公司未来经营情况。本次评估是基于标的公司盈利预测期间具备独立获利能力为前提的，预测现金流时不以募集配套资金的投入为前提，未考虑未来资金投入对标的公司经营的影响。因此，本次交易收益法评估的相关资产评估时预测的现金流中未包含募集配套资金投入带来的收益。

## 第六章 交易标的评估情况

### 一、本次交易评估的基本情况

#### （一）评估概况

本次交易的评估基准日为2019年4月30日。根据中联评估出具的《易佰网络评估报告》，中联评估根据易佰网络的特性以及评估准则的要求，确定采用资产基础法和收益法两种方法对易佰网络100%股权进行评估，最终采用了收益法评估结果作为本次交易标的股权的评估结论。

根据收益法评估结果，标的公司易佰网络100%股权在评估基准日归属于母公司所有者权益账面值为30,771.42万元，评估值为168,151.00万元，评估结论较账面净资产增值137,379.58万元，增值率为446.45%。本次交易的标的资产为易佰网络90%股权，对应评估值为151,335.90万元。

本次交易拟购买的资产价格以中联评估出具的《易佰网络评估报告》确认的评估价值为依据，交易各方据此协商确定标的资产最终的交易价格为151,200.00万元。

#### （二）评估结果的差异分析及结果的选取

采用收益法得出的股东全部权益价值为168,151.00万元，比资产基础法测算得出的股东全部权益价值55,306.95万元，高112,844.05万元，高204.03%。

经分析，评估机构认为上述两种评估方法的实施情况正常，参数选取合理。两种评估方法结果差异主要原因如下：

1、资产基础法评估是以易佰网络各项资产的成本重置为价值标准，反映的是资产投入（购建成本）所耗费的社会必要劳动，这种购建成本通常将随着国民经济的变化而变化。易佰网络实物资产主要是车辆及办公用设备，资产基础法评估结果与该等资产的重置价值，以及截至基准日账面结存的资产与负债价值具有较大关联。

2、收益法评估是以资产的预期收益为价值标准，反映的是资产的经营能力

（获利能力）的大小，这种获利能力通常将受到宏观经济、政府控制以及资产的有效使用等多种条件的影响。

易佰网络主要收入来源于跨境出口电商业务，收益法评估结果不仅与公司账面实物资产存在一定关联，亦能反映公司所具备的供应商资源优势、客户资源优势、库存及供应链管理系统优势、行业运作经验、市场开拓能力等表外因素的价值贡献。

综上所述，从而造成两种评估方法产生差异。

本次评估最终确定选取收益法评估结果作为评估结论，主要原因如下：

对于易佰网络所处的跨境电子商务行业而言，收益法评估结果能够较全面地反映其账面未记录的供应商资源优势、库存及供应链管理系统优势、行业运作经验、市场开拓能力等资源的价值，相对资产基础法而言，能够更加充分、全面地反映易佰网络的整体价值。因此，我们选用收益法评估结果作为本次评估的参考依据，由此得到易佰网络股东全部权益在基准日时点的价值为168,151.00万元。

### （三）评估增值原因分析

易佰网络收益法评估结果较其净资产账面值增值较高，主要原因是企业收益的持续增长，而企业收益持续增长的推动力既来自外部也来自内部，主要体现在以下几个方面：

#### 1、易佰网络所处的行业发展前景良好

易佰网络主要从事跨境出口电商业务，通过亚马逊、ebay、速卖通、Wish、Lazada等第三方平台，将汽车摩托车配件、工业及商业用品、家居园艺、健康美容、户外运动等品类的高性价比中国制造商品销售给境外终端消费者，构建了覆盖欧洲、北美洲、大洋洲、亚洲、南美洲、非洲等多个地区的全球性销售网络。

近年来，我国跨境出口电商业务保持高速增长，中国跨境出口电商逐渐成为中国制造链接全球消费者的第一路径。根据中国电子商务研究中心发布的《2018年度中国跨境电商市场数据监测报告》，2018年中国跨境电商出口规模为7.1万亿元，同比增长12.70%，2015-2018年均复合增长率为16.42%。在海外市场需求

逐渐释放、外贸企业转型升级等因素的推动下，我国跨境出口电商行业仍有巨大发展空间。

## 2、易佰网络建立了多国家多平台多品类的发展业务

易佰网络在跨境出口电商领域深耕多年，已在亚马逊、ebay、速卖通、Wish、Lazada等第三方主流电商平台及Joom、Jumia等第三方新兴电商平台开立店铺，整合各类销售渠道开展跨境电商零售业务。在业务覆盖范围上，易佰网络构建了覆盖欧洲、北美洲、大洋洲、亚洲、南美洲、非洲等多个地区的全球性销售网络。在产品品类上，易佰网络制定了差异化的品类发展策略，在业务发展初期战略性避开服装、消费电子等处于红海市场的品类，优先拓展仍处于蓝海市场、产品生命周期相对较长、更新换代相对较慢的汽车摩托车配件、工业及商业用品、家居园艺、健康美容等品类，与其他跨境出口电商企业形成差异化竞争，并逐渐建立竞争优势。2019年起，易佰网络在进一步深耕上述四大品类的基础上，依托积累的开发及运营经验，开始加大布局消费电子、母婴服装，并同步发展户外运动等品类。

## 3、销售、采购、物流渠道等方面的优势

为提高精准营销的效率，易佰网络搭建了以“高效整合、少量多批”为特点的供应链体系，并以销售数据为决策依据，动态优化营销方案，从而保持健康的库存商品结构和较高的存货周转效率。

易佰网络通过PMS采购管理系统整合国内供应链资源，与众多供应商建立合作关系，并对商品采购各个环节进行数字化处理，与开发部、仓储中心紧密配合，协同实现少量多批、快速响应的采购模式。

在仓储模式方面，易佰网络构建了海外仓、国内仓为一体的多层次仓储体系，尤其注重与亚马逊等第三方电商平台和谷仓、递四方等第三方仓储物流服务商在海外仓模式上的战略合作，积累了丰富的运营经验，并形成一定的竞争优势。易佰网络在海外仓和国内仓两类仓储模式上协同发展，通常以国内仓为备货测试起点，对于销量测试良好和市场需求提升的产品，会以少量多批的方式逐步增加在海外仓的备货规模，并结合市场需求的最新变动情况进行动态调整，进而即时控

制库存，保持良好的库存周转。

易佰网络与专业第三方跨境物流服务商建立长期战略合作，搭建覆盖海、陆、空等多种运输方式的跨境物流配送体系。易佰网络与主要跨境物流服务商打通数据对接系统，综合考虑平台政策、消费者要求、商品特点、配送时效和成本、目的地信息等因素，通过TMS物流管理系统选择发货仓库、配送方式、物流类型，为线上订单匹配最优的跨境物流配送方案，从而提高物流配送效率，优化消费者购物体验。

在上述因素的推动下，易佰网络具备持续增长的潜力和空间，业绩增长预期对其股东权益价值的贡献相对合理，因而本次收益法评估结果相比其净资产账面值有较大幅度增值。

## 二、本次评估的假设

### （一）一般假设

#### 1、交易假设

交易假设是假定所有待评估资产已经处在交易的过程中，评估师根据待评估资产的交易条件等模拟市场进行估价。交易假设是资产评估得以进行的一个最基本的前提假设。

#### 2、公开市场假设

公开市场假设，是假定在市场上交易的资产，或拟在市场上交易的资产，资产交易双方彼此地位平等，彼此都有获取足够市场信息的机会和时间，以便于对资产的功能、用途及其交易价格等作出理智的判断。公开市场假设以资产在市场上可以公开买卖为基础。

#### 3、资产持续经营假设

资产持续经营假设是指评估时需根据被评估资产按目前的用途和使用的方式、规模、频度、环境等情况继续使用，或者在有所改变的基础上使用，相应确定评估方法、参数和依据。

## （二）特殊假设

1、易佰网络及其客户、供应商所在国家现行的宏观经济、金融、外汇以及产业政策等不发生重大变化；

2、易佰网络在未来经营期内的所处的社会经济环境以及所执行的税赋、税率等政策无重大变化；

3、易佰网络及其客户、供应商所在国家的利率、汇率等无重大变化；

4、易佰网络在未来经营期内的管理层尽职，核心管理人员稳定，并继续保持基准日现有的经营管理模式持续经营；

5、易佰网络主营业务为跨境出口电商业务，其经营主要是通过香港子公司在第三方平台设立的或控制的店铺实现海外销售。易佰网络近期及可以预见的未来将延续目前的经营模式获取回报。本次评估假设上述经营模式持续稳定，未来年度不发生变化；

6、易佰网络在未来经营期内的主营业务、收入与成本的构成及经营策略等仍保持其最近几年的状态持续，而不发生较大变化；易佰网络与亚马逊等销售渠道的合作模式、结算方式等关键合作条款不发生重大变化；不考虑未来可能由于管理层、经营策略以及商业环境等变化导致的主营业务状况的变化所带来的损益；

7、在未来的经营期内，易佰网络能够利用多年经营的实践积累，结合对终端市场的预测和分析，不断完善和改进商品采购制度和存货管理制度。不考虑公司未来存货管理效率下降，在品类开发、库存管理方向上等出现决策失误，或者消费者偏好发生变化及其他意外情况的出现导致的商品滞销、存货积压所带来的损益；

8、在未来的经营期内，易佰网络的各项期间费用不会在现有基础上发生大幅的变化，仍将保持其最近几年的变化趋势持续。预测中不考虑限制性股票进行股权激励计划等不影响现金流的费用支出；鉴于企业的货币资金或其银行存款等在经营过程中频繁变化或变化较大，本报告的财务费用评估时不考虑其存款产生



的利息收入，也不考虑汇兑损益等不确定性损益；

9、评估范围仅以委托人及易佰网络提供的评估申报表为准，未考虑委托人及易佰网络申报以外可能存在的或有资产、或有负债等；

10、易佰网络在未来经营期能够取得满足未来资本性支出的资金；

11、易佰网络利用其所掌握的银行授信资源和合作关系、供应链融资等，使得制定的融资计划能按照既定的时间进度实施；

12、易佰网络经营场所的取得及利用方式与评估基准日保持一致而不发生变化；

当上述条件发生变化时，评估结果一般会失效。

### 三、评估方法的选择及其合理性分析

依据资产评估准则的规定，企业价值评估可以采用收益法、市场法、资产基础法三种方法。收益法是企业整体资产预期获利能力的量化与现值化，强调的是企业的整体预期盈利能力。市场法是以现实市场上的参照物来评价估值对象的现行公平市场价值，它具有估值数据直接取材于市场，估值结果说服力强的特点。资产基础法是指在合理评估企业各项资产价值和负债的基础上确定易佰网络价值的思路。

本次评估涉及上市公司资产重组，资产基础法从企业购建角度反映了企业的价值，为经济行为实现后企业的经营管理及考核提供了依据，因此本次评估选择资产基础法进行评估。

易佰网络具备相对稳定可靠的市场需求，未来年度预期收益与风险可以合理地估计，故本次评估可以选择收益法进行评估。

考虑到我国目前的产权市场发育不尽完全以及市场信息条件的限制，评估人员对在市场上找到与易佰网络相类似的参照物及具体交易情况缺乏深入调查与分析，无法客观比较可比交易案例与易佰网络的区别，因此本次评估未采用市场法。

## 四、资产基础法评估结果、估值参数选取及依据

### （一）资产基础法评估方法

资产基础法，是指在合理评估各项资产价值和负债的基础上确定易佰网络价值的评估思路。

各类资产及负债的评估方法如下：

#### 1、各项流动资产的评估

##### （1）货币资金

货币资金账面值 3,058,112.80 元，包括库存现金、银行存款和其他货币资金。

库存现金账面值 25,829.86 元，存放于财务部。评估人员对现金进行实地盘点，根据盘点金额情况和基准日期至盘点日期的账务记录情况倒推评估基准日的金额，与账面记录的金额相符。以盘点核实后账面值确定评估值。库存现金评估值为 25,829.86 元。

银行存款账面值 2,028,705.16 元，评估人员对银行存款进行了函证，以证明其真实存在，同时检查有无未入账的款项，检查“银行存款余额调节表”中未达账的真实性，以及评估基准日后的进账情况。对于人民币银行存款以核实后账面值确认评估值；对于外币银行存款以核实后的外币账面金额乘以基准日汇率确认评估值。银行存款评估值为 2,028,705.16 元。

其他货币资金账面值 1,003,577.78 元，评估人员收集了其他货币资金的对账单、记账凭证及附件，以证明其他货币资金的真实存在，以核实后账面值确定评估值为 1,003,577.78 元。

货币资金评估值 3,058,112.80 元。

##### （2）应收账款

应收账款账面余额 90,169,216.86 元，计提坏账准备 13,309.40 元，应收账款账面净额 90,155,907.46 元。主要为应收商品款等。评估人员核对了账簿记录，抽查了部分原始凭证等相关资料，核实交易事项的真实性、账龄、业务内容和金

额等，核实结果账、表、单金额相符。

评估人员在对应收账款核实无误的基础上，借助于历史资料和现在调查了解的情况，具体分析数额、欠款时间和原因、款项回收情况、欠款人资金、信用、经营管理现状等。根据各单位的具体情况，应收账款采用个别认定及账龄分析的方法确定评估风险损失。

对关联方往来等有充分理由相信全部能收回的，评估风险损失为 0%。对有确凿证据表明款项不能收回或账龄超长的，评估风险损失为 100%。对很可能收不回部分款项的，且难以确定收不回账款数额的，参考财会上计算坏账准备的方法，根据账龄和历史回款分析估计出评估风险损失。根据评估人员对债务单位的分析了解、账龄分析、并结合专业判断等综合确定，账龄 1 年以内(含 1 年)为 5%，1~2（含 2 年）为 10%，2~3 年（含 3 年）为 20%，3~4 年（含 4 年）为 80%，4~5 年（含 5 年）为 80%，5 年以上为 100%。

按以上标准，计提风险损失金额为 13,309.40 元。以应收账款合计减去评估风险损失后的金额确定评估值。坏账准备按评估有关规定评估为 0。

应收账款评估值为 90,155,907.46 元。

### （3）预付账款

预付账款账面值 17,306,217.55 元。主要是预付给多家供应商的商品采购款等。评估人员采用查阅相关采购合同、记账凭证等文件资料方式，了解评估基准日至评估现场勘查期间已接受的商品和服务情况。以核实后账面值确定评估值。

预付账款评估值 17,306,217.55 元。

### （4）其他应收款

其他应收款账面余额 174,259,986.68 元，提坏账准备 323,284.55 元，账面净额 173,936,702.13 元。主要为房屋租赁押金和员工费用借款等款项。

评估人员核对了账簿记录、抽查了部分原始凭证等相关资料，核实交易事项的真实性、账龄、业务内容和金额等，并进行了函证，核实结果账、表、单金额相符。

评估人员在对其他应收款核实无误的基础上，借助于历史资料和现在调查了解的情况，具体分析数额、欠款时间和原因、款项回收情况、欠款人资金、信用、经营管理现状等，根据各单位的具体情况，其他应收款采用个别认定及账龄分析的方法确定评估风险损失。

对关联方往来等有充分理由相信全部能收回的，评估风险损失为 0%。对有确凿证据表明款项不能收回或账龄超长的，评估风险损失为 100%。对很可能收不回部分款项的，且难以确定收不回账款数额的，参考财会上计算坏账准备的方法，根据账龄和历史回款分析估计出评估风险损失。根据评估人员对债务单位的分析了解、账龄分析、并结合专业判断等综合确定，账龄 1 年以内(含 1 年)为 5%，1~2（含 2 年）为 10%，2~3 年（含 3 年）为 20%，3~4 年（含 4 年）为 80%，4~5 年（含 5 年）为 80%，5 年以上为 100%。

按以上标准，计提风险损失金额为 323,284.55 元。以其他应收账款合计减去评估风险损失后的金额确定评估值。坏账准备按评估有关规定评估为 0。

其他应收款评估值为 173,936,702.13 元。

## （5）存货

存货账面余额为 5,884,948.60 元，计提跌价准备 46,866.52 元，存货账面净额为 5,838,082.08 元，均为库存商品。

产成品（库存商品）的具体评估方法及过程如下：

评估人员依据调查情况和企业提供的资料分析，对于产成品以不含税销售价格减去销售费用、全部税金和一定的产品销售利润后确定评估值。

评估价值=实际数量×不含税售价×(1-产品销售税金及附加费率-销售费用率-营业利润率×所得税率-营业利润率×(1-所得税率)×r)

A.不含税售价：按照企业提供库存商品销售价确定；

B.产品销售税金及附加费率按以流转税为税基计算缴纳的城市建设税与教育附加占销售收入的比率平均计算；

C.销售费用率按销售费用与销售收入的比率平均计算；

D. 营业利润率=主营业务利润÷营业收入；

E. 所得税率按企业现实执行的税率计算；

F. r 为一定的比率，由于产成品未来的销售存在一定的市场风险，具有一定的不确定性，根据基准日调查情况及基准日后实现销售的情况确定其风险。其中 r 对于畅销产品为 0，一般销售产品为 50%，勉强可销售的产品为 100%。

产成品评估值为 6,454,373.72 元。

## （6）其他流动资产

其他流动资产账面值 10,926,864.45 元，为待抵扣进项税。评估人员核对明细账与总账、报表余额相符，核对企业摊销计算的合理性等。按费用剩余受益期核对，以审定后的账面值作为评估值。

其他流动资产评估值为 10,926,864.45 元。

## 2、长期股权投资评估技术说明

### （1）评估范围

纳入本次评估范围的长期股权投资，共有 3 项，截至评估基准日，均尚未实际出资，故账面值为 0。具体情况如下：

单位：元

序号	被投资单位名称	投资日期	协议投资期限	持股比例%	投资成本	账面价值
1	深橙源科技	2016/4/12	无	100.00	-	-
2	深新佰辰科技	2017/10/25	无	100.00	-	-
3	香港易佰	2015/7/3	无	100.00	-	-
	合计				-	-
	减：长期股权投资减值准备				-	-
	净额				-	-

### （2）评估过程及方法

评估人员首先对长期股权投资账面值和实际状况进行核实，并查阅投资协议、股东会决议、章程和有关会计记录等资料，以确定长期股权投资的真实性和完整性，在此基础上对被投资单位进行评估。

本次对被投资单位整体资产采用资产基础法进行评估，其长期股权投资评估值=被投资单位整体评估后净资产×持股比例。

### （3）长期股权投资评估结果

按照上述方法，长期股权投资账面值合计 0.00 元，评估值 415,361,360.43 元，具体评估结果如下：

单位：元

序号	被投资单位名称	持股比例	账面价值	评估价值
1	深橙源科技	100.00%	-	51,427,154.06
2	深新佰辰科技	100.00%	-	-920.00
3	香港易佰	100.00%	-	363,935,126.37
合计				415,361,360.43
减：长期股权投资减值准备				-
净额				415,361,360.43

评估增值的主要原因是截至评估及基准日，易佰网络均未实际出资，且被投资单位香港易佰账面存货较多，存货评估增值导致香港易佰有所增值。

## 3、固定资产-设备类资产评估技术说明

### （1）评估范围

纳入本次评估范围的设备类资产为易佰网络截至评估基准日 2019 年 4 月 30 日申报的办公设备，评估基准日账面价值如下表：

单位：元

科目名称	账面价值	
	原值	净值
设备类合计	7,130,239.12	4,943,957.68
固定资产-办公设备	7,130,239.12	4,943,957.68

### （2）评估对象概况

电子及办公设备主要为各部门日常办公使用，包括空调、复印机、投影仪、电脑、配件等，分布于易佰网络各部门，均正常使用。

### （3）评估过程

根据本次评估目的，按照持续使用原则，以市场价格为依据，结合纳入评估范围的设备特点和收集资料情况，主要采用重置成本法进行评估。

#### 1) 重置全价的确定

对于办公设备，以市场购置价确定重置全价。对于增值税一般纳税人，重置全价应该扣除相应的增值税进项税额。由于易佰网络为出口型企业，对于企业取得的其他与出口货物退税无关的固定资产、办公用品以及运输发票，其进项税额不得抵扣，在认证后做进项税额转出调整。故本次评估，办公设备重置全价按照设备购置价确定，即重置全价=购置价。

对于目前仍在生产和销售的设备，主要是通过向生产厂家咨询评估基准日市场价格，或参考评估基准日近期同类设备的合同价确定购置价。对于小型设备主要是通过查询评估基准日的市场报价信息及《中关村在线》等近期市场价格资料，依据其购置价确定重置全价。

对于市场上较难询价的被估设备，采用参照物类比法以功能相近设备的价格加以修正后，按比准价确定其购置价(更新重置成本)。

对于部分已经停产或超过经济寿命年限的设备采用市场法进行评估，根据评估基准日二手市场交易数据直接确定设备净价。

#### 2) 成新率的确定

对于办公设备，主要依据其经济寿命年限来确定其年限法成新率。计算公式如下：成新率=尚可使用年限/(已使用年限+尚可使用年限)×100%

#### 3) 评估值的确定

评估值=重置全价×成新率

### （4）评估结果及变动原因分析

#### 1) 评估结果

单位：元

科目名称	账面值		评估值		增值率（%）	
	原值	净值	原值	净值	原值	净值
设备类合计	7,130,239.12	4,943,957.68	6,283,410.00	5,154,789.00	-11.88	4.26
办公设备	7,130,239.12	4,943,957.68	6,283,410.00	5,154,789.00	-11.88	4.26

## 2) 评估原值与账面原价值比较变动原因分析

易佰网络办公设备原值评估减值的主要原因是易佰网络的办公设备主要为电脑、打印机及其他办公自动化设备，这类资产技术更新速度快，目前市场上同类产品的价格普遍低于其购置时的水平。由于企业办公用办公设备折旧年限较短于设备经济使用年限导致评估净值增值。

## 4、无形资产-其他评估技术说明

### (1) 无形资产-外购软件评估说明

无形资产-其他无形资产，账面值 1,342,650.92 元，主要为易佰网络购买的办公软件。对购置的应用软件，评估人员查阅相关的合同，了解原始入账价值的构成，摊销的方法和期限，查阅了原始凭证，经核实表明账、表金额相符。

对于易佰网络购买的财务软件是公开市场可以购买的软件，以基准日的市场价值确定评估值，通过直接联系供应商报价和市场查询的方式，确定无形资产外购软件评估值。对于易佰网络购买的采购系统，系子公司橙源科技销售给易佰网络使用，本次评估，与其账外的软件著作权进行评估，详见无形资产-其他类无形资产评估说明。

无形资产-外购软件评估值 336,400.00 元。

### (2) 无形资产-商标权评估说明

#### 1) 商标评估概述

企业申报的账面未记录的商标权共计 131 项具体明细如下：

国内商标如下：



序号	权利人	图形	注册号	核定类别	有效期限	取得方式
1	易佰网络	FTVOGUE	22974456	第 14 类	2018.2.28-2028.2.27	申请
2	易佰网络	GLOGLOW	22974486	第 24 类	2018.2.28-2028.2.27	申请
3	易佰网络	GLOGLOW	22974492	第 26 类	2018.2.28-2028.2.27	申请
4	易佰网络	GLOGLOW	22974501	第 27 类	2018.2.28-2028.2.27	申请
5	易佰网络	HURRISE	22974514	第 18 类	2018.2.28-2028.2.27	申请
6	易佰网络	<i>HURRISE</i>	21031399	第 28 类	2017.10.14-2027.10.13	申请
7	易佰网络	TMISHION	22974533	第 3 类	2018.3.7-2028.3.6	申请
8	易佰网络	TMISHION	22975188	第 10 类	2018.2.28-2028.2.27	申请
9	易佰网络	TMISHION	22974549	第 5 类	2018.2.28-2028.2.27	申请
10	易佰网络	TOP INCN	22975594	第 16 类	2018.2.28-2028.2.27	申请
11	易佰网络	TOP INCN	22975824	第 20 类	2018.2.28-2028.2.27	申请
12	易佰网络	VGEBY	22975907	第 8 类	2018.2.28-2028.2.27	申请
13	易佰网络	VGEBY	22976218	第 11 类	2018.2.28-2028.2.27	申请
14	易佰网络	VGEBY	22977049	第 12 类	2018.2.28-2028.2.27	申请
15	易佰网络	VBESTLIFE	22976030	第 9 类	2018.2.28-2028.2.27	申请
16	易佰网络	VBESTLIFE	22976034	第 15 类	2018.2.28-2028.2.27	申请
17	易佰网络	VBESTLIFE	22976200	第 28 类	2018.2.28-2028.2.27	申请
18	易佰网络	WALFRONT	22977022	第 6 类	2018.2.28-2028.2.27	申请
19	易佰网络	WALFRONT	22977287	第 17 类	2018.2.28-2028.2.27	申请
20	易佰网络	WALFRONT	22977531	第 7 类	2018.3.21-2028.3.20	申请
21	易佰网络	Yosoo	21031508	第 28 类	2017.12.14-2027.12.13	申请






序号	权利人	图形	注册号	核定类别	有效期限	取得方式
22	易佰网络	ZJchao	21031420	第 26 类	2017.10.14-2027.10.13	申请
23	易佰网络	Estink	21031363	第 12 类	2017.10.14-2027.10.13	申请
24	易佰网络	Eecoo	21031234	第 11 类	2017.12.14-2027.12.13	申请
25	易佰网络	YOUTHINK	21031106	第 9 类	2017.12.14-2027.12.13	申请
26	易佰网络	TOP INCN	22975725	第 21 类	2018.5.14-2028.5.13	申请
27	易佰网络	FTVOGUE	22975200	第 25 类	2018.6.7-2028.6.6	申请

国外商标如下：

序号	权利人	图形	注册号	核定类别	注册日期
欧盟知识产权注册商标					
1	易佰网络	ZJCHAO	015040901	第 9、14、26 类	2016.05.10
2	易佰网络	YOSOO	015041064	第 11、12、28 类	2016.05.09
3	易佰网络	Estink	015837073	第 10、12、14 类	2017.01.06
4	易佰网络	HURRISE	015837099	第 18、22、28 类	2017.01.02
5	易佰网络	YOUTHINK	015837248	第 9、16、25 类	2017.01.06
6	易佰网络	Eecoo	015854854	第 8、11、21 类	2017.01.06
7	易佰网络	Ej. Life	016028813	第 20、24、27 类	2017.03.31
8	易佰网络	DOACT	016498636	第 8、12、28 类	2017.03.08
9	易佰网络	Qiilu	017102187	第 9、12、21 类	2017.11.28
10	易佰网络	ZJchao	017158635	第 3、8、21 类	2017.12.15
11	易佰网络	ARAMOX	017454463	第 7、9、11、20 类	2018.03.08
12	易佰网络	ASHATA	017569294	第 7、9、11 类	2018.03.23
13	易佰网络	Lv. life	017601485	第 20、24、27 类	2018.03.29
14	易佰网络	Cocoarm	017871595	第 20、21、28 类	2018.06.27
15	易佰网络	EBTOOLS	017890936	第 9、11、12 类	2018.08.04

序号	权利人	图形	注册号	核定类别	注册日期
16	易佰网络	Ejoyous	017890942	第 21、22、28 类	2018.08.21
17	易佰网络	Sonew	017895775	第 3、5、10 类	2018.08.22
18	易佰网络	Tbest	017896489	第 15、22、28 类	2018.08.23
19	易佰网络	Dioche	017904082	第 12、25、28 类	2018.09.08
20	易佰网络	Alomejor	017912018	第 14、15、28 类	2018.09.18
21	易佰网络	Garosa	017912026	第 8、24、28 类	2018.09.18
22	易佰网络	Hilitand	017917837	第 6、7、8 类	2018.09.29
23	易佰网络	Akozon	017918118	第 7、8、9 类	2018.09.29
24	易佰网络	Fdit	017924422	第 11、20、21 类	2018.10.17
25	易佰网络	KIMISS	017926697	第 9、12、16 类	2018.10.24
26	易佰网络	Duokon	017939838	第 9、12、28 类	2018.12.05
27	易佰网络	GOTOTOP	017947395	第 12、20、28 类	2018.12.27
28	易佰网络	Dilwe	017947396	第 14、25、28 类	2018.12.27
29	易佰网络	TMISHION	017947892	第 3、10、21 类	2018.12.27
30	易佰网络	VINGVO	017949246	第 9、10、21 类	2018.12.18
31	易佰网络	VBESTLIFE	017961723	第 9、21、28 类	2019.01.11
32	易佰网络	Zerone	017975901	第 7、15、26 类	2019.02.14
33	易佰网络	VGEBY	017981295	第 14、25、28 类	2019.02.20
34	易佰网络	Zerodis	017982402	第 8、11、21 类	2019.02.23
35	易佰网络	Haofy	018006138	第 11、21、28 类	2019.04.26
36	易佰网络	Yosoo Health Gear	017997982	第 20、24、28 类	2019.04.17

## 美国专利商标局注册商标

37	易佰网络		4788474	第 26 类	2015.08.11
38	易佰网络		4849707	第 9 类	2015.11.10
39	易佰网络		5094604	第 9 类	2016.12.06
40	易佰网络		5099258	第 9 类	2016.12.13
41	易佰网络		5103708	第 11 类	2016.12.20

序号	权利人	图形	注册号	核定类别	注册日期
42	易佰网络	<b>Yosoo</b>	5194927	第 28 类	2017.05.02
43	易佰网络	<b>HURRISE</b>	5194283	第 28 类	2017.05.02
44	易佰网络	GLOGLOW	5246168	第 24 类	2017.07.18
45	易佰网络	GLOGLOW	5246179	第 26 类	2017.07.18
46	易佰网络	FTVOGUE	5246044	第 25 类	2017.07.18
47	易佰网络	VGEBY	5309818	第 11 类	2017.10.17
48	易佰网络	TOPINCN	5321227	第 21 类	2017.10.31
49	易佰网络	TOPINCN	5321611	第 21 类	2017.10.31
50	易佰网络	WALFRONT	5321625	第 7 类	2017.10.31
51	易佰网络	VGEBY	5321628	第 12 类	2017.10.31
52	易佰网络	VBESTLIFE	5321647	第 9 类	2017.10.31
53	易佰网络	VBESTLIFE	5333357	第 15 类	2017.11.14
54	易佰网络	VBESTLIFE	5333358	第 28 类	2017.11.14
55	易佰网络	VGEBY	5333359	第 8 类	2017.11.14
56	易佰网络	VGEBY	5333360	第 11 类	2017.11.14
57	易佰网络	VGEBY	5333361	第 12 类	2017.11.14
58	易佰网络	WALFRONT	5333362	第 17 类	2017.11.14
59	易佰网络	TMISHION	5344681	第 3 类	2017.11.28
60	易佰网络	GLOGLOW	5349010	第 27 类	2017.12.05
61	易佰网络	TMISHION	5358220	第 5 类	2017.12.19
62	易佰网络	TMISHION	5358221	第 10 类	2017.12.19
63	易佰网络	TOPINCN	5358222	第 16 类	2017.12.19
64	易佰网络	<b>DOACT</b>	5358630	第 28 类	2017.12.19
65	易佰网络	Yosoo Health Gear	5385954	第 10 类	2018.01.23
66	易佰网络	Doact	5391635	第 10 类	2018.01.30
67	易佰网络	Doact	5391637	第 28 类	2018.01.30
68	易佰网络	Yosoo Health Gear	5421213	第 28 类	2018.03.13

序号	权利人	图形	注册号	核定类别	注册日期
69	易佰网络	Ymiko	5423123	第 21 类	2018.03.13
70	易佰网络	ZJchao	5423475	第 8 类	2018.03.13
71	易佰网络	ZJchao	5423476	第 21 类	2018.03.13
72	易佰网络	ZJchao	5442901	第 3 类	2018.04.10
73	易佰网络	TOPINCN	5456377	第 20 类	2018.05.01
74	易佰网络	WALFRONT	5472657	第 7 类	2018.05.22
75	易佰网络	TOPINCN	5510896	第 20 类	2018.07.10
76	易佰网络	Zerodis	5535353	第 20 类	2018.08.07
77	易佰网络	Keenso	5535554	第 12 类	2018.08.07
78	易佰网络	Zerodis	5535739	第 21 类	2018.08.07
79	易佰网络	Fdit	5540013	第 7 类	2018.08.14
80	易佰网络	Haofy	5540030	第 7 类	2018.08.14
81	易佰网络	Zerone	5540173	第 8 类	2018.08.14
82	易佰网络	Hilitand	5540391	第 9 类	2018.08.14
83	易佰网络	Brrnoo	5541060	第 3 类	2018.08.14
84	易佰网络	Tbest	5553823	第 28 类	2018.09.04
85	易佰网络	Aramox	5559780	第 7 类	2018.09.11
86	易佰网络	Zerone	5594095	第 11 类	2018.10.30
87	易佰网络	Fdit	5610066	第 11 类	2018.11.20
88	易佰网络	EBTOOLS	5626937	第 9 类	2018.12.11
89	易佰网络	Dioche	5627918	第 28 类	2018.12.11
90	易佰网络	Sonew	5627940	第 3 类	2018.12.11
91	易佰网络	Acouto	5631080	第 12 类	2018.12.18
92	易佰网络	Zerodis	5640744	第 18 类	2019.01.01
93	易佰网络	Haofy	5640750	第 11 类	2019.01.01
94	易佰网络	Greensen	5661527	第 20 类	2019.01.22
95	易佰网络	Akozon	5670482	第 9 类	2019.02.05

序号	权利人	图形	注册号	核定类别	注册日期
96	易佰网络	Qiilu	5700243	第 12 类	2019.03.19
97	易佰网络	ANGGREK	5713916	第 25 类	2019.04.02
98	易佰网络	CHICIRIS	5715270	第 25 类	2019.04.02
99	易佰网络	Mavis Laven	5715459	第 25 类	2019.04.02
日本专利局注册商标					
100	易佰网络	Y o s o o	5933157	第 28 类	2017.03.17
101	易佰网络	Q i i l u	6083422	第 12 类	2018.09.21
102	易佰网络	Y m i k o	6120613	第 21 类	2019.02.08
英国知识产权局注册商标					
103	易佰网络	Zonejoy	UK00003335252	第 20、21、28 类	2018.11.16
104	易佰网络	Nafurno	UK00003335271	第 20、21、28 类	2018.11.23

商标权是商标专用权的简称，是指商标主管机关依法授予商标所有人对其注册商标受国家法律保护的专有权。商标注册人依法支配其注册商标并禁止他人侵害的权利，包括商标注册人对其注册商标的排他使用权、收益权、处分权、续展权和禁止他人侵害的权利。商标是用以区别商品和服务不同来源的商业性标志，由文字、图形、字母、数字、三维标志、颜色组合或者上述要素的组合构成。商标是产业活动中的一种识别标志，所以商标权的作用主要在于维护产业活动中的秩序，与专利权的作用主要在于促进产业的发展不同。

商标权具有经济价值，可以用于抵债，即依法转让。根据中国《商标法》的规定，商标可以转让，转让注册商标时转让人和受让人应当签订转让协议，并共同向商标局提出申请。商标权人依法取得商标权后，可以自己使用商标，也可以将商标权转让或者许可他人使用。但是，未经注册商标所有人的许可，任何人不得在同种或类似商品或服务项目上使用与其注册商标相同或近似的商标；不得销售明知是假冒注册商标的商品的；不得伪造、擅自制造他人注册商标标识或销售伪造、擅自制造的注册商标标识。

## 2) 资产评估方法选择

商标权的常用评估方法为收益法、市场法和成本法。

市场法：这种评估方法主要是通过通过在商标市场或产权市场、资本市场上选择相同或相近似的商标作为参照物，针对各种价值影响因素，将被评估商标与参照物商标进行价格差异的比较调整，分析各项调整结果、确定商标的价值。

使用市场法评估商标，其必要的前提是市场数据比较公开化；需要存在着具有可比性的商标参照物；并且参照物的价值影响因素明确，应能够量化。由于我国商标市场交易目前尚处初级阶段，使得商标的公平交易数据采集较为困难，因此市场法在本次评估中不具备操作性。

收益法：以被评估无形资产未来所能创造的收益的现值来确定评估价值，对商标等无形资产而言，其之所以有价值，是因为资产所有者能够通过销售商标产品从而带来收益。

其适用的基本条件是：商标具备持续经营的基础和条件，经营与收益之间存在较稳定的对应关系，并且未来收益和风险能够预测及可量化。当对未来预期收益的估算较为客观公正、折现率的选取较为合理时，其估值结果较能完整地体现无形资产的价值，易于为市场所接受。

成本法：成本法评估是依据商标权形成过程中所需要投入的各种费用成本，并以此为依据确认商标权价值的一种方法。

企业取得合法的商标权，期间需要花费的费用一般包括商标设计费、注册费、使用期间的维护费以及商标使用到期后办理延续的费用等，而通过使用商标给企业带来的价值，和企业实际所花费的价值往往无法构成直接的关系，因此成本法评估一般适用于不使用的商标，或刚投入使用的商标评估。

根据了解，易佰网络的商标主要为开展产品销售和服务的识别性标识，商标权与其业绩的相关性较小，故采用成本法进行评估。

### 3) 成本法评估模型

成本法评估是依据商标权无形资产形成过程中所需要投入的各种费用成本，并以此为依据确认商标权价值的一种方法。

成本法基本公式如下：

$$P=C1+C2+C3$$

式中：

P-评估值

C1-设计成本

C2-注册及续延成本

C3-维护使用成本

根据有关规定，注册商标可因连续三年停止使用而被撤销。法律意义上的注册商标使用，包括将商标用于商品、商品包装或者容器以及商品交易文书上，或者将商标用于广告宣传、展览以及其他商业活动。具体地说，商品商标要使用在商品的出售、展览或经海关出口上，使用在商品交易文书上，使用在各种媒体对商标进行商业性宣传、展示上才视为使用；服务商标要使用在服务场所、服务工具、服务用品、服务人员服饰上，使用在反映及记录发生服务的文书上，使用在各种媒体对商标进行商业性宣传、展示才视为使用。

注册商标所有人为维持商标专用权而使用商品商标，须印制商标，生产商品出售、参展（参评、参赛），或者在媒体上对商标进行商业性宣传；服务商标须印制在服务工具、服务用品、服务人员服饰上，用在服务场所、制作招牌，或者在媒体上对商标进行商业性宣传等。以上使用商标的形式，对于以使用为目的商标所有人来说，支出费用的意义是为了证明其实际使用了商标，以维持商标专用权。

#### 4) 商标评估过程

按照前述评估思路，此次评估中各项成本的确定如下：

##### ①设计成本 C1：

据咨询了解此类商标设计公司，设计费报价大约在 500.00~1,000.00 元之间，根据企业实际情况，设计成本取中间值，按 800.00 元/类取定。



## ②注册及延续成本 C2:

根据《中华人民共和国商标法》规定，注册商标使用期为十年。目前商标注册费 500.00 元/10 年；商标续展注册费 1,000.00 元/次。经核实，易佰网络的商标自取得尚未发生续展费用。对于海外商标注册成本也通过同样的方法分析确定。由于企业目前申报的境内外商标统一交由代理申请，本次评估参考最新市场报价情况，费用标准详见下表。

## ③维护使用成本 C3:

易佰网络注册的商标取得年限较短，根据易佰网络介绍，尚未发生商标相关的维护费用。

## ④委估商标权价值计算如下表所示:

单位：元

序号	项目		数量	单位	单价	合计
1	设计成本 C <sub>1</sub>		131	类	800.00	104,800.00
2	注册及延续成本 C <sub>2</sub>		131			
-1	注册费					
		日本	3	类	6,000.00	18,000.00
		美国	63	类	2,800.00	176,400.00
		欧盟	36	类	11,700.00	421,200.00
		中国	27	类	1,000.00	27,000.00
		英国	2	类	7,100.00	14,200.00
-2	续展费					-
3	维护使用成本 C <sub>3</sub>					
	商标重置成本		C <sub>1</sub> +C <sub>2</sub> +C <sub>3</sub>			761,600.00

按成本法计算，易佰网络的商标权评估值为 761,600.00 元。

## (3) 无形资产-其他类无形资产评估说明

1) 企业申报的其他技术类无形资产包括 16 项专利权、12 项软件著作权，对于专利权及计算机著作权，本次评估在企业盈利预测基础上采用收益分成的方法对企业帐外无形资产-专利权计算机著作权价值进行整体估算，鉴于无法将评估结果准确分摊到每个专利及软件著作权，同时本次评估范围内各子公司均为易佰网络全资子公司，故将专利权及计算机著作权整体评估结果统一计入到母公司

评估结果中。具体评估结果请见易佰网络“无形资产—其他无形资产”评估明细表。具体明细如下：

软件著作权明细如下：

序号	软件名称	著作权人	登记号	登记日期
1	易佰网络科技数据中心系统 v1.0	易佰网络	2017SR409818	2017.07.28
2	易佰网络科技仓库系统 v1.0	易佰网络	2017SR409758	2017.07.28
3	橙源科技客服系统 v1.0	橙源科技	2017SR629083	2017.11.16
4	橙源科技采购系统 v1.0	橙源科技	2017SR629387	2017.11.16
5	物料对应管理系统 v1.0	橙源科技	2018SR657560	2018.08.17
6	采购凭证核算系统 v1.0	橙源科技	2018SR657226	2018.08.17
7	购货质检管理系统 v1.0	橙源科技	2018SR658964	2018.08.17
8	采购业务报表分析系统 v1.0	橙源科技	2018SR656441	2018.08.16
9	采购管理系统 v1.0	橙源科技	2018SR657494	2018.08.17
10	内部采购业务数据传递系统 v1.0	橙源科技	2018SR657502	2018.08.17
11	库存管理系统 v1.0	橙源科技	2018SR657390	2018.08.17
12	订单管理系统 v1.0	橙源科技	2018SR656832	2018.08.17

国内专利明细情况如下：

序号	专利权人	专利名称	专利号	专利类型	申请日
1	易佰网络	矫姿带（背背佳 TJ00028）	ZL201630557062.2	外观设计	2016.11.16
2	易佰网络	脚踝枪套	ZL201730090609.7	外观设计	2017.3.24
3	易佰网络	足跟贴（T型）	ZL201730090786.5	外观设计	2017.3.24
4	易佰网络	太阳能红外人体感应灯	ZL201630541570.1	外观设计	2016.11.8
5	易佰网络	三孔脚趾分离器	ZL201730090789.9	外观设计	2017.3.24
6	易佰网络	四孔脚趾分离器	ZL201730090787.X	外观设计	2017.3.24
7	易佰网络	护手指	ZL201730407824.5	外观设计	2017.8.31

国外专利情况如下：

序号	专利权人	专利内容	专利号	专利类型	申请日期	证书颁发机构
1	易佰网络	Posture correction device	003862820-0001	外观设计	2017.4.19	欧盟知识产权局

序号	专利权人	专利内容	专利号	专利类型	申请日期	证书颁发机构
2	易佰网络	TV tables	004525699-0001	外观设计	2017.11.28	欧盟知识产权局
3	易佰网络	TV tables	004525699-0002	外观设计	2017.11.28	欧盟知识产权局
4	易佰网络	Beside tables	004525699-0003	外观设计	2017.11.28	欧盟知识产权局
5	易佰网络	Computer tables	004525699-0004	外观设计	2017.11.28	欧盟知识产权局
6	易佰网络	Computer tables	004525699-0005	外观设计	2017.11.28	欧盟知识产权局
7	易佰网络	Mattresses	004112001-0001	外观设计	2017.7.20	欧盟知识产权局
8	易佰网络	a ornamental design for an ankle holster	USD818702S	外观设计	2017.3.31	美国专利商标局
9	易佰网络	a ornamental design for finger splint	USD834203S	外观设计	2017.6.26	美国专利商标局

## 2) 评估方法的选择

技术类无形资产常用评估方法包括市场法、收益法和成本法。

成本法是把现行条件下重新形成或取得被评估资产在全新状况下所需承担的全部成本（包括机会成本）、费用等作为重置价值，然后估测被评估资产已存在的各种贬值因素，并将其从重置价值中予以扣除而得到被评估资产价值的评估方法；市场法是指利用市场上同类或类似资产的近期交易价格，经直接比较或类比分析以估测资产价值的评估方法。其采用替代原则，要求充分利用类似资产成交的价格信息，并以此为基础判断和估测被评估资产的价值；收益法以委估无形资产未来所能创造的收益现值来确定评估价值，其价值主要来源于直接变卖该等无形资产的收益，或者通过使用该等无形资产为其产品或服务注入技术加成而实现的超额收益。

对上述其他技术类无形资产而言，其主要无形资产对易佰网络所经营业务的贡献较为显著，以成本法评估不能公允反应基准日该部分无形资产的价值，因此不适合采用成本法进行评估；另外，从目前国内市场交易情况看，上述各项无形资产交易案例较少，因而很难获得可用以比照的数个近期类似的交易案例，市场法评估赖以使用的条件受到限制，故不适合采用市场法对上述各项无形资产进行评估；因此，考虑到易佰网络所经营业务与委估无形资产之间的关联较为显著，纳入本次评估范围的无形资产对其主营业务的价值贡献水平较高，且该部分无形资产的价值贡献能够保持一定的延续性，故采用收益法对上述无形资产进行评

估。

### 3) 收益预测的假设条件

收益预测的假设条件见“评估假设”，评估人员根据资产评估的要求，认定这些前提条件在评估基准日时成立，当以上假设条件发生变化，则评估结论将失效。

当这些假设条件因素因未来经济环境发生较大变化等原因改变时，评估人员将不承担由于该改变而推导出不同评估结果的责任。

### 4) 评估计算及分析过程

#### ①收益模型的介绍

由于纳入本次评估范围的各项无形资产在易佰网络生产过程中协同发挥作用，本次评估综合考虑与易佰网络主营业务相关的上述无形资产的价值。

采用利润分成法较能合理测算易佰网络其他技术类无形资产的价值，其基本公式为：

$$P = \sum_{i=1}^n \frac{K \times R_i}{(1+r)^i} \quad (1)$$

式中：

**P**：待评估其他技术类无形资产的评估价值；

**R<sub>i</sub>**：基准日后第 *i* 年预期其他技术类无形资产收益；

**K**：其他技术类无形资产综合分成率；

**n**：待评估其他技术类无形资产的未来收益期；

**i**：折现期；

**r**：折现率。

#### ②收益年限的确定

收益预测年限取决于各项无形资产的经济寿命年限，即能为投资者带来超额收益的时间。

纳入本次评估范围内的无形资产主要包括包括 16 项专利权、12 项软件著作权。根据国内相关法律规定，权利人为法人或者其他组织的软件著作权，法定保护期为 50 年；实用新型专利和外观设计专利的法定有效时间为 10 年。其他软件著作权、专利权等无形资产由于技术先进性受技术持续升级及替代技术研发等因素影响，经济收益年限一般低于其法定保护年限。

本次考虑到该等无形资产需要持续的开发维护才能保证业务的持续开展，本次评估通过向易佰网络业务人员以及相关软件研发人员了解该等无形资产投入使用时间及预计生命周期，参考其会计摊销年限，综合考虑技术改进，根据研发人员对委估无形资产的技术状况、技术特点的描述，结合同行业技术发展和更新周期，企业自身的技术保护措施等因素，预计该等无形资产的整体经济收益年限持续到 2024 年底。

本次评估确定的上述各项无形资产经济收益年限至 2024 年底，但并不意味着上述各项委估无形资产的寿命至 2024 年底结束，在此提醒报告使用者注意。

### ③与委估各项无形资产相关的收入预测

易佰网络通过亚马逊、速卖通和 ebay 等平台运营，将产品销售到美国、欧洲等地区。本次评估根据易佰网络历史收入情况、结合易佰网络未来各项收入、成本、费用等的预测情况，综合预测上述委估无形资产相关业务带来的收益，具体预测数据见下表：

单位：万元

项目/年度	2019 年 5-12 月	2020 年	2021 年	2022 年	2023 年	2024 年
收入	200,895.00	352,530.00	407,793.00	468,433.00	530,829.00	585,011.00
成本	80,831.00	141,482.00	163,710.00	188,083.00	213,220.00	235,060.00
营业税金及附加	0.98	1.72	1.99	2.29	2.59	2.85
销售费用	92,059.74	161,495.33	186,550.50	213,821.37	241,814.21	266,303.36
管理费用	12,858.42	21,532.87	23,603.03	25,686.72	27,824.07	29,991.79
财务费用	3,599.61	5,767.66	6,532.29	7,371.31	8,234.63	8,984.30
资产减值损失	1,260.40	2,471.40	2,948.06	3,408.11	3,851.89	4,237.08
营业利润	10,284.84	19,779.02	24,447.13	30,060.21	35,881.60	40,431.61
利润总额	10,284.84	19,779.02	24,447.13	30,060.21	35,881.60	40,431.61
减：所得税	1,445.02	2,778.95	4,046.00	4,974.96	5,938.40	7,702.22
净利润	8,839.82	17,000.07	20,401.13	25,085.25	29,943.20	32,729.39

## ④分成率 K 的评定方法

分成率计算公式如下：

$$K = n + (m - n) \times \Delta \quad (2)$$

式中：

K：利润分成率；

m：分成率的取值上限；

n：分成率的取值下限；

Δ：分成率的调整系数。

本次评估采用层次分析法（AHP 法）确定上述委估无形资产对预期收益的贡献率。易佰网络预期收益由资金、人力、技术、管理等多种因素共同发挥贡献，结合向易佰网络财务、技术、管理、销售等部门相关人员核实了解的技术贡献情况及比重，确定技术分成率上限为 25.00%，下限为 0.00。

从技术水平、成熟程度、实施条件、经济效益、保护力度、行业地位及其他等七项参考因素对纳入本次评估范围的无形资产进行评价，以此确定分成率的调整系数见下表。

评价因素	权重 (%)	评分值范围	评分值	加权评分值
法律状态	12	0~100	100	12
保护范围	9	0~100	60	5.4
侵权判定	9	0~100	40	3.6
技术所属领域	5	0~100	40	2
替代技术	10	0~100	30	3
先进性	5	0~100	40	2
创新性	5	0~100	40	2
成熟度	10	0~100	50	5
应用范围	10	0~100	30	3
技术防御力	5	0~100	40	2
供求关系	20	0~100	30	6
<b>合计</b>	<b>100</b>			<b>46</b>

由上表可得分成率调整系数  $\Delta=46.00\%$ 。

将  $m=25.00\%$ ， $n=0$ ， $\Delta=46.00\%$ 代入式（2），得到  $K=11.50\%$ 。

在科技进步和技术升级的进程中，原有技术先进性逐渐降低，因而基准日纳入本次评估范围的无形资产对应的超额收益逐渐减少，即分成率逐渐减少。通过对该等无形资产对应的技术先进程度、产品经济效益及市场前景、替代技术或产品发展状况等方面的综合分析。

根据委估无形资产利润分成率、技术成新率其相关分成利润见下表。

单位：万元

项目/年度	2019年 5-12月	2020年	2021年	2022年	2023年	2024年
利润分成率	11.50%	11.50%	11.50%	11.50%	11.50%	11.50%
技术成新率	100.00%	60.00%	36.00%	21.60%	12.96%	7.78%
分成利润	1,016.58	1,173.00	844.61	623.12	446.27	292.68

#### ④折现率的选取

本次评估按资本资产定价模型（CAPM）确定委估无形资产折现率  $r$ ：

$$r = r_f + \beta \times (r_m - r_f) + \varepsilon_1 + \varepsilon_2 \quad (3)$$

式中：

$r_f$ ：无风险报酬率；

$r_m$ ：市场预期报酬率；

$\beta$ ：易佰网络所在行业预期市场风险系数；

$\varepsilon_1$ ：企业整体风险调整系数；

$\varepsilon_2$ ：无形资产特性风险调整系数；

$r_f$ 、 $r_m$ 、 $\beta$ 、及  $\varepsilon_1$  取值与易佰网络整体收益法评估的取值相同。

一般情况下，企业以各项资产的市场价值为权重计算的加权平均资产回报率（Weighted Average Return on Asset, WARA）应该与企业的加权平均资产成本（Weighted Average Cost of Capital, WACC）基本相等或接近。确定无形资产的

市场回报率时，在企业 WACC 的基础上，根据  $WARA=WACC$  的平衡关系，综合考虑无形资产在整体资产中的比重，从技术产品类型、现有技术产品市场稳定性及获利能力、无形资产使用时间等方面进行分析，进而确定无形资产特性风险调整系数  $\varepsilon_2$  为 5.00%。从而得出委估无形资产收益法评估折现率  $r=0.1786$ 。

#### ⑤专利权评估价值的确定

易佰网络纳入本次评估范围的其他技术类无形资产的评估价值共计 3,000.00 万元（取整）。上述其他技术类无形资产的评估结果反映在易佰网络评估结果中。

### （4）无形资产评估结果及增减值原因分析

纳入易佰网络母公司评估范围内的无形资产评估价值共计 31,098,000.00 元，账面价值 1,342,650.92 元，增值 29,755,349.08 元，增值率 2,216.16%。

增减值主要原因分别为：（1）外购软件以基准日的市场价值确定评估值，高于按账面原值根据摊销年限进行摊销后的净值；（2）纳入本次评估范围的无形资产中存在未入账的商标权、专利、软件著作权，导致无形资产评估增值。

## 5、长期待摊费用评估技术说明

长期待摊费用账面值 2,128,160.21 元，核算的是装修费的摊销。对长期待摊费用的评估，通过核对合同、明细账与总账、报表余额是否相符，核对与委估明细表是否相符，查阅款项金额、发生时间、业务内容等账务记录，以证实长期待摊费用的真实性、完整性。在核实无误的基础上，以清查核实后账面值确定为评估值。

长期待摊费用评估值 2,128,160.21 元。

## 6、递延所得税资产评估技术说明

递延所得税资产账面值 29,327,785.99 元，核算的是由于计提存货跌价准备和应收款坏账等产生的资产减值准备等，根据税法企业已经缴纳，而根据企业会计制度核算需在以后期间转回记入所得税科目的时间性差异的所得税影响金额。

对递延所得税资产的评估，核对明细账与总账、报表余额是否相符，核对与委估明细表是否相符，查阅款项金额、发生时间、业务内容等账务记录，以证实



递延所得税资产的真实性和完整性。在核实无误的基础上，以核实后账面值确定为评估值。

递延所得税资产评估值 29,327,785.99 元。

## 7、负债评估技术说明

### （1）评估范围

评估范围内的负债主要为流动负债。流动负债包括短期借款、应付账款、应付职工薪酬、应交税费和其他应付款。本次评估在经核查核实的账面值基础上进行。

### （2）评估方法

#### 1) 短期借款

短期借款账面值 13,750,000.00 元，为易佰网络向上海浦东发展银行股份有限公司等金融机构取得的借款。经评估人员核对有关借款合同等相关账证后，确定其真实性、正确性，以清查核实后账面值作为评估值。

短期借款评估值为 13,750,000.00 元。

#### 2) 应付账款

应付账款账面值 10,668,534.59 元，主要为应付商品采购款。评估人员核实了账簿记录、抽查了部分原始凭证及采购合同等相关资料，核实交易事项的真实性、业务内容和金额等，以清查核实后的账面值作为评估值。

应付账款评估值为 10,668,534.59 元。

#### 3) 应付职工薪酬

应付职工薪酬账面值 12,244,626.28 元，主要为应付工资、奖金、津贴和补贴等。评估人员核实了应付职工薪酬的提取及使用情况，同时查看了相关凭证和账簿，以核查核实后账面值确定评估值。

应付职工薪酬评估值 12,244,626.28 元。

#### 4) 应交税费

应交税费账面值 966,408.90 元，主要为增值税和个人所得税等。评估人员通过对企业账簿、纳税申报表的查证，证实企业税额计算的正确性，以核查核实后的账面值确认评估值。

应交税费评估值 966,408.90 元。

#### 5) 其他应付款

其他应付款账面值 194,209,177.49 元，主要为应付橙源科技及股东的往来款，评估人员核实了有关账证，查阅了相关文件，确定其真实性、正确性，以核查核实后的账面值确认评估值。

其他应付款评估值 194,209,177.49 元。

## 五、收益法评估结果、估值参数选取及依据

### （一）评估思路

易佰网络纳入本次评估合并范围主体包含橙源科技、新佰辰科技、香港易佰。根据本次评估尽职调查情况以及易佰网络资产构成和主营业务特点，本次评估的基本思路是以易佰网络经审计的公司合并报表为基础预测其权益资本价值。即首先按照收益途径采用现金流折现方法（DCF），预测易佰网络的经营性资产的价值，再加上基准日的其他非经营性或溢余性资产（负债）的价值，来得到易佰网络的企业价值，并由企业价值经扣减付息债务价值后，来得出易佰网络的股东全部权益价值。

本次评估的具体思路是：

1、对纳入报表范围的资产和主营业务，按照历史经营状况的变化趋势和业务类型预测预期收益（净现金流量），并折现得到经营性资产的价值；

2、将纳入报表范围，但在预期收益（净现金流量）预测中未予考虑的诸如基准日存在的货币资金，应收、应付股利等现金类资产（负债）；呆滞或闲置设备等资产，定义为基准日存在的溢余性或非经营性资产（负债），单独预测其价

值；

3、由上述各项资产和负债价值的加和，得出易佰网络的企业价值，经扣减基准日的付息债务价值后，得到易佰网络的权益资本（股东全部权益）价值。

## （二）评估模型

### 1、基本模型

本次评估的基本模型为：

$$E = B - D - M \quad (1)$$

式中：

E：易佰网络的所有者权益价值；

B：易佰网络的企业价值；

$$B = P + I + C \quad (2)$$

P：易佰网络的经营性资产价值；

$$P = \sum_{i=1}^n \frac{R_i}{(1+r)^i} + \frac{R_{n+1}}{r(1+r)^n} \quad (3)$$

式中：

R<sub>i</sub>：易佰网络未来第 i 年的预期收益（自由现金流量）；

r：折现率；

n：易佰网络的未来经营期；

I：易佰网络的股权投资价值；

C：易佰网络基准日存在的溢余或非经营性资产（负债）的价值；

$$C = C_1 + C_2 \quad (4)$$

C<sub>1</sub>：易佰网络基准日存在的流动性溢余或非经营性资产（负债）价值；

C2: 易佰网络基准日存在的非流动性溢余或非经营性资产（负债）价值；

D: 易佰网络的付息债务价值；

M: 易佰网络的少数股东权益价值。

## 2、收益指标

本次评估，使用企业的自由现金流量作为易佰网络经营性资产的收益指标，其基本定义为：

$$R = \text{净利润} + \text{折旧摊销} + \text{扣税后付息债务利息} - \text{追加资本} \quad (5)$$

根据易佰网络的经营历史以及未来市场发展等，估算其未来经营期内的自由现金流量。将未来经营期内的自由现金流量进行折现并加和，测算得到企业的经营性资产价值。

## 3、折现率

本次评估采用资本资产加权平均成本模型（WACC）确定折现率  $r$ ：

$$r = r_d \times w_d + r_e \times w_e \quad (6)$$

式中：

$w_d$ ：易佰网络的债务比率；

$$w_d = \frac{D}{E + D} \quad (7)$$

$w_e$ ：易佰网络的权益比率；

$$w_e = \frac{E}{E + D} \quad (8)$$

$r_d$ ：所得税后的付息债务利率；

$r_e$ ：权益资本成本。本次评估按资本资产定价模型（CAPM）确定权益资本成本  $r_e$ ；

$$r_e = r_f + \beta_e \times (r_m - r_f) + \varepsilon \quad (9)$$

式中：

rf: 无风险报酬率；

rm: 市场期望报酬率；

ε: 易佰网络的特性风险调整系数；

βe: 易佰网络权益资本的预期市场风险系数；

$$\beta_e = \beta_u \times (1 + (1-t) \times \frac{D}{E}) \quad (10)$$

βu: 可比公司的预期无杠杆市场风险系数；

$$\beta_u = \frac{\beta_t}{1 + (1-t) \frac{D_i}{E_i}} \quad (11)$$

βt: 可比公司股票（资产）的预期市场平均风险系数；

$$\beta_t = 34\% K + 66\% \beta_x \quad (12)$$

式中：

K: 未来预期股票市场的平均风险值，通常假设 K=1；

βx: 可比公司股票（资产）的历史市场平均风险系数；

Di、Ei: 分别为可比公司的付息债务与权益资本。

#### 4、收益期和预测期

评估报告假设易佰网络评估基准日后永续经营，相应的收益期为无限期。

结合企业经营和收益可预测情况等，预计易佰网络于 2024 年达到稳定经营状态，故预测期截至到 2024 年底，2025 年及以后年度为永续期。

### （三）净现金流量预测

#### 1、营业收入与成本预测

易佰网络是一家依托中国优质供应链资源、以市场需求为导向的跨境出口零售电商企业。易佰网络通过亚马逊、ebay、速卖通、Wish、Lazada 等第三方平台，将汽车摩托车配件、工业及商业用品、家居园艺、健康美容、户外运动等品类的高性价比中国制造商品销售给境外终端消费者，销售市场覆盖欧洲、北美洲、大洋洲、亚洲、南美洲、非洲等多个地区。

根据易佰网络经审计的历史年度的财务数据，易佰网络 2017 年、2018 年、2019 年 1-4 月营业收入分别为 91,594.23 万元、181,250.44 万元、102,159.89 万元，2018 年较 2017 年的收入规模增长 97.88%。

从跨境出口电商行业发展趋势来看，根据中国电子商务研究中心发布的《2018 年度中国跨境电商市场数据监测报告》，2018 年中国跨境电商出口规模为 7.1 万亿元，同比增长 12.70%，**2015-2018 年均复合增长率为 16.42%**。

从易佰网络主要产品线市场前景看，根据 Euromonitor 提供的数据显示，在 2013-2023 年全球消费品类的市场价值中，家居和园艺稳居第四位；根据市场调研公司 P&S Market Research 的调查报告显示，到 2023 年，全球汽配电商零售市场将达 594.85 亿美元，并将在 2017 年至 2023 年期间，以 13.1% 的年复合增长率增长；运动户外全球体量（数据来自外媒智库）2018 年年销售额全球高达 247 亿 9800 万美金，预计在 2022 年将增长到超过 372 亿 2200 万美金。

本次评估过程中，易佰网络基于其历史期的发展速度、电商行业发展趋势、未来自身的经营规划等对其收入进行了预测，结合未来收入预测以及历史毛利率水平进行了成本预测。收入成本预测详见下表：

单位：万元

项目		2019 年 5-12 月	2020 年	2021 年	2022 年	2023 年	2024 年
合计	收入	200,895.00	352,530.00	407,793.00	468,433.00	530,829.00	585,011.00
	成本	80,831.00	141,482.00	163,710.00	188,083.00	213,220.00	235,060.00
家居园艺	收入	48,150.00	83,896.00	95,101.00	107,775.00	118,766.00	127,166.00
	成本	18,557.00	32,246.00	36,553.00	41,424.00	45,649.00	48,878.00

项目		2019年 5-12月	2020年	2021年	2022年	2023年	2024年
工业及商业	收入	35,020.00	61,381.00	71,395.00	82,406.00	94,135.00	104,566.00
	成本	15,360.00	26,861.00	31,243.00	36,061.00	41,194.00	45,758.00
健康美容	收入	28,560.00	50,801.00	59,136.00	68,219.00	77,946.00	86,632.00
	成本	10,887.00	19,313.00	22,482.00	25,935.00	29,633.00	32,935.00
汽车摩托及配件	收入	24,500.00	42,348.00	49,303.00	56,850.00	64,937.00	72,169.00
	成本	10,133.00	17,473.00	20,343.00	23,457.00	26,794.00	29,778.00
户外运动	收入	18,000.00	31,539.00	36,744.00	42,397.00	48,461.00	53,883.00
	成本	6,379.00	11,146.00	12,986.00	14,983.00	17,127.00	19,043.00
电子产品	收入	16,790.00	30,062.00	34,985.00	40,291.00	46,054.00	51,180.00
	成本	7,880.00	14,079.00	16,385.00	18,870.00	21,569.00	23,970.00
工艺与收藏	收入	8,800.00	15,772.00	18,349.00	21,155.00	24,141.00	26,793.00
	成本	2,966.00	5,300.00	6,166.00	7,108.00	8,112.00	9,003.00
其他产品线	收入	21,075.00	36,731.00	42,780.00	49,340.00	56,389.00	62,622.00
	成本	8,669.00	15,064.00	17,552.00	20,245.00	23,142.00	25,695.00

## 2、税金及附加预测

税金及附加包括城建税、教育费附加、地方教育费附加等。其中：城建税按应纳流转税额的 7% 缴纳，教育费附加按应纳流转税额的 3% 缴纳，地方教育费附加按应纳流转税额的 2% 缴纳。经审计后的会计报表披露，易佰网络 2017 年、2018 年和 2019 年 1-4 月的税金及附加分别为 0.43 万元、0.29 万元和 0.88 万元。本次评估根据业务特点及历史期交税情况预测未来年度的税金及附加。预测结果详见本节下文“8、净现金流量的预测结果”相关内容。

## 3、期间费用预测

### （1）销售费用预测

经审计后的财务报表披露，易佰网络 2017 年、2018 年和 2019 年 1-4 月的销售费用分别为 41,787.39 万元、82,571.41 万元、45,270.22 万元，主要包括人力资源费、平台费、物流费等，销售费用占营业收入的比例分别为 45.62%、45.56%、44.31%。相关费用预测思路如下：

**人力资源费：**本次评估结合易佰网络财务预算和经营规划进行预测，需要说明的是预测中未考虑限制性股票进行股权激励计划等不影响现金流的费用支出。

**折旧费用：**本次评估参照易佰网络历史年度折旧率及销售费用中折旧占总折

旧比例，结合易佰网络固定资产规模及结构的预测情况进行估算。

平台费、物流费、推广费等类费用：鉴于该类费用与营业收入的关联性较大，本次评估结合易佰网络财务预算和规划，参考历史年度费用率预计该等费用。预测结果见下表：

单位：万元

项目名称	2019年 5-12月	2020年	2021年	2022年	2023年	2024年
<b>销售费用合计</b>	<b>92,059.74</b>	<b>161,495.33</b>	<b>186,550.50</b>	<b>213,821.37</b>	<b>241,814.21</b>	<b>266,303.36</b>
人力资源费	6,861.16	12,021.67	13,666.74	15,252.09	16,826.50	18,363.91
折旧费	33.76	52.35	53.49	54.34	54.91	55.19
平台费	46,490.71	81,581.78	94,370.63	108,403.82	122,843.37	135,382.06
物流费	31,665.32	55,566.22	64,276.84	73,835.00	83,669.93	92,210.17
推广费	4,680.85	8,213.95	9,501.58	10,914.49	12,368.32	13,630.76
材料费	748.70	1,313.81	1,519.76	1,745.76	1,978.29	2,180.22
办公费	304.98	535.17	619.07	711.13	805.85	888.10
邮寄快递费	1,072.59	1,882.18	2,177.23	2,500.99	2,834.13	3,123.41
差旅交通费	61.66	108.20	125.16	143.77	162.92	179.55
其他费用	140.00	220.00	240.00	260.00	270.00	290.00

## （2）管理费用与研发费用预测

经审计后的财务报表披露，易佰网络 2017 年、2018 年和 2019 年 1-4 月的管理费用（含研发费用）分别为 5,136.80 万元、9,793.66 万元、13,735.36 万元，主要包括人力资源费、房租水电费、研发费用等，管理费用与研发费用占营业收入的比例分别为 5.61%、5.40%、13.44%。相关费用预测思路如下：

人力资源费：本次评估结合易佰网络财务预算和经营规划进行预测，需要说明的是预测中未考虑限制性股票进行股权激励计划等不影响现金流的费用支出。

折旧、摊销：本次评估参照易佰网络历史年度折旧率及管理费用中折旧占总折旧比例，结合易佰网络固定资产规模及结构的预测情况进行估算。

研发费用、办公差旅费用：鉴于该类费用与营业收入的关联性较大，本次评估结合易佰网络财务预算和规划，参考历史年度费用率预计该等费用。预测结果见下表：



单位：万元

项目名称	2019年 5-12月	2020年	2021年	2022年	2023年	2024年
<b>管理费用合计</b>	<b>12,858.42</b>	<b>21,532.87</b>	<b>23,603.03</b>	<b>25,686.72</b>	<b>27,824.07</b>	<b>29,991.79</b>
人力资源费	4,690.10	7,915.20	8,837.21	9,731.33	10,644.58	11,568.91
劳务费	375.59	659.09	762.40	875.78	992.43	1,093.73
折旧	192.61	298.64	305.12	309.98	313.22	314.84
无形资产及摊销	44.92	67.38	67.38	67.38	60.18	60.18
房租水电费	2,010.47	3,300.00	3,465.00	3,638.25	3,820.16	4,011.17
办公差旅费	624.90	1,096.04	1,267.86	1,456.39	1,650.39	1,818.84
会议招待费	48.85	85.25	98.61	113.27	128.36	141.46
研发费	3,870.96	6,291.28	6,889.44	7,484.34	8,104.75	8,762.66
其他	1,000.00	1,820.00	1,910.00	2,010.00	2,110.00	2,220.00

### （3）财务费用预测

经审计后的财务报表披露，易佰网络 2017 年、2018 年和 2019 年 1-4 月财务费用分别为 2,563.75 万元、4,786.02 万元、4,079.90 万元，主要为汇兑损益、利息支出。本次评估根据企业基准日账面付息债务本金、资金成本和未来借款还款规划等综合预测企业未来年度利息支出。本报告的财务费用评估时不考虑其存款产生的利息收入，也不考虑汇兑损益等不确定性损益。

## 4、资产减值损失/信用减值损失

根据审计报告，易佰网络最近两年一期资产减值损失/信用减值损失合计发生额分别为 397.74 万元、1,308.00 万元、860.96 万元，主要为坏账损失和存货跌价损失。本次评估对于坏账损失，参照易佰网络历史年度无法收回坏账的发生情况占收入的的比率，并结合易佰网络营业收入预测情况进行估算；对于存货跌价损失，根据易佰网络所属的行业，参照易佰网络历史年度该费用的发生情况占收入的的比率，并结合易佰网络营业收入预测情况进行估算。预测中未考虑其他资产减值因素对资产减值损失的影响。预测结果详见本节下文“8、净现金流量的预测结果”相关内容。

## 5、折旧及摊销预测

### （1）折旧预测

易佰网络的固定资产主要为办公设备。固定资产按取得时的实际成本计价。

本次评估中，按照企业执行的固定资产折旧政策，以基准日经审计的固定资产账面原值、预计使用期限、加权折旧率等为基础，同时考虑未来固定资产规模的变化，估算未来经营期的折旧额。预测结果详见本节下文“8、净现金流量的预测结果”相关内容。

## （2）摊销预测

根据经审计的财务报表披露，截至评估基准日，易佰网络无形资产和长期待摊费用账面值合计 373.47 万元，主要为在用办公软件账面值和装修费用摊销后的余额。本次评估按照企业执行的摊销政策，根据基准日的无形资产和长期待摊费用的实际摊销情况，预测未来各年的摊销费用。预测结果详见本节下文“8、净现金流量的预测结果”相关内容。

## 6、所得税预测

本次评估在历史年度易佰网络综合所得税税率的基础上，结合易佰网络各经营主体利润总额的规模预测、各主体所得税税率等情况对未来年度的综合所得税税率进行预测，进而得到相应的所得税费用预测结果。预测结果详见本节下文“8、净现金流量的预测结果”相关内容。

## 7、追加资本预测

追加资本系指企业在不改变当前经营业务条件下，为保持持续经营所需增加的营运资金和超过一年的长期资本性投入。如经营规模扩大所需的资本性投资（购置固定资产或其他非流动资产），以及所需的新增营运资金及持续经营所必须的资产更新等。

追加资本=资本性支出+资产更新+营运资金增加额

### （1）资本性支出估算

本次评估考虑随着公司未来业务规模的扩大，结合企业的投资计划预计未来资本性支出。资本性支出为未来新增固定资产的投入。

### （2）资产更新投资估算

按照收益预测的前提和基础，在维持现有资产规模和资产状况的前提下，结

合企业历史年度资产更新和折旧回收情况，预计未来资产更新改造支出。

### （3）营运资金增加额估算

#### 1) 易佰网络未来年度营运资金的预测过程以及参数选取情况

营运资金追加额系指企业在不改变当前主营业务条件下，为保持企业持续经营能力所需的新增营运资金，如正常经营所需保持的现金、产品存货购置、代客户垫付购货款（应收账款）等所需的基本资金以及应付的款项等。营运资金的追加是指随着企业经营活动的变化，获取他人的商业信用而占用的现金，正常经营所需保持的现金、存货等；同时，在经济活动中，提供商业信用，相应可以减少现金的即时支付。通常其他应收账款和其他应付账款核算的内容绝大多数为与主业无关或暂时性的往来，需具体甄别视其与所估算经营业务的相关性个别确定。因此估算营运资金的增加原则上只需考虑正常经营所需保持的现金、应收款项、存货和应付款项等主要因素。本次营运资金增加额的计算公式为：

营运资金增加额=当期营运资金-上期营运资金

营运资金=最低现金保有量+应收款项+存货-应付款项

其中：

（1）最低现金保有量=企业日常经营过程中保有的货币资金；

（2）应收款项=营业收入总额/应收款项周转率。其中，应收款项主要包括应收账款、应收票据、预付账款以及与经营业务相关的其他应收账款等诸项；

（3）存货=营业成本总额/存货周转率；

（4）应付款项=营业成本总额/应付账款周转率。其中，应付款项主要包括应付账款、应付票据、预收账款以及与经营业务相关的其他应付账款等诸项。

#### 2017年-2019年1-4月营运资金情况

单位：万元

项目/年度	2017年	2018年	2019年1-4月
营运资金	12,337	37,138	40,780
营业收入	91,594.23	181,250.44	102,159.89

项目/年度	2017年	2018年	2019年1-4月
营运资金/营业收入	13%	20%	13%

2017年-2019年1-4月营运资金占收入的比例的均值约16%，本次评估基于报告期内营运资金占营业收入比例的均值，结合易佰网络未来的收入预测，对未来易佰网络的营运资金进行预测。

#### 未来期间营运资金预测情况

单位：万元

项目/年度	2019年	2020年	2021年	2022年	2023年	2024年及以后
营业收入	303,054.89	352,530.00	407,793.00	468,433.00	530,829.00	585,011.00
营运资金	48,489	56,405	65,247	74,949	84,933	93,602
营运资金/营业收入	16.00%	16.00%	16.00%	16.00%	16.00%	16.00%

#### 2) 易佰网络营运资金预测与未来预测经营情况一致性分析

易佰网络预测期的营运资金基于2017年、2018年和2019年1-4月的营运资金平均水平，结合易佰网络未来的经营规划进行测算，预测期的营运资金情况与易佰网络报告期的实际经营情况相符，与易佰网络未来的经营规划具有一致性。

跨境出口电商企业在高速发展阶段用于铺货的流动资金需求较大，具有典型的资金驱动型特征。从同行业可比公司的发展情况来看，营运资金的充足与否与跨境电商企业的发展速度息息相关。随着易佰网络未来经营规模的扩大和资产周转效率的提升，预测期内易佰网络的收入预计增长速度将有所放缓，经营活动现金流将逐渐好转，因大规模采购备货、人员快速扩张等产生的大额资金需求逐步下降，使易佰网络未来的营运资金的增加额会有所降低。结合易佰网络未来的收入规划，其2019年的收入预测增长率约为67.20%，低于2018年的97.88%，2020年-2024年预计收入增长速度处于10%-20%之间，较2019年的增速亦有所下降，因此易佰网络未来营运资金的预测与未来的收入预测相匹配。

3) 结合同行业可比公司的资金需求情况、行业发展周期对易佰网络预测期营运资金的合理性进行分析

##### ① 同行业可比公司的资金需求情况

跨境出口电商行业具有典型的资金驱动型特征，同行业可比公司与易佰网络相似，在高速发展阶段对营运资金的需求量较大，一方面体现为经营活动现金流与净利润存在较大偏离甚至为负，另一方面体现为该等企业在进行重组交易或申请 IPO 前取得较大规模的外部融资，具体说明如下：

#### a. 跨境出口电商企业的经营活动现金流情况

跨境出口电商企业在高速发展时经营活动产生的现金流量净额与净利润存在差异，属于行业普遍现象，具体说明如下：

(a) 从同行业公司的经营活动现金流量构成来看，跨境出口电商企业的现金流入主要为销售商品收到的现金，现金流出主要是商品采购款、仓储物流服务费、平台服务费、职工薪酬、税费及其他期间费用；

(b) 从同行业公司的经营模式来看，由于跨境出口电商企业通常具有海外仓、FBA 仓、国内仓等多种仓库备货形式和海运、陆运、空运等不同跨境物流形式，导致从采购商品支付货款、采购仓储物流服务支付服务费，到对外实现销售收到现金的周期通常可达 3-6 个月，因而存在各年度下半年支付现金购买商品和接受服务在次年收到所对应的商品销售款的情况；

(c) 从同行业公司的发展阶段来看，为了抓住细分市场不断增长的市场机会、适应业务规模的扩张需求，跨境出口电商企业在早期高速发展时的商品采购规模通常保持高速增长，从而导致各年度经营活动产生的现金流量净额通常为负数。然而待业务规模达到一定水平后，跨境出口电商企业将进入平稳发展期，经营活动现金流情况亦同步会呈现逐渐向好的趋势。

#### b. 跨境出口电商企业的外部融资情况

有棵树、通拓科技、泽宝股份、安克创新、傲基电商在进行重组交易或申请 IPO 前的融资额分别约为 8.90 亿元、7.45 亿元、2.62 亿元、4.38 亿元、2.21 亿元，侧面说明跨境出口电商企业的高速发展需要充分的资金支持作为保障。

## 同行业可比公司的外部融资概况

单位：万元

公司名称	2015 年及以前	2016 年	2017 年	2018 年	合计
有棵树	50,000.00	30,900.00	8,125.00	-	89,025.00
通拓科技	8,000.00	35,000.00	31,500.00	-	74,500.00
泽宝股份	500.00	13,400.16	9,673.56	2,668.74	26,242.46
安克创新	-	2,146.67	41,670.81	-	43,817.49
傲基电商	6,350.00	9,000.00	4,547.70	2,250.00	22,147.70

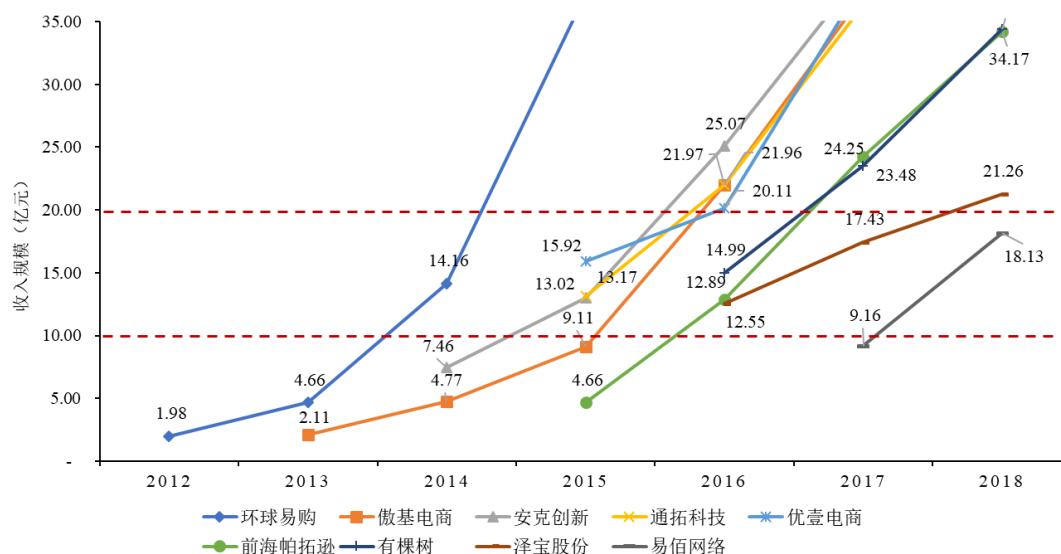
### ②跨境电商行业发展周期情况分析

跨境出口电商主要通过电子商务平台将各品类产品销往全球的终端消费者，跨境出口电商行业本身不存在明显的周期性，但跨境电商企业的营业收入和经营活动现金流的变动情况呈现一定的趋势和规律，分析如下：

#### a. 跨境电商企业营业收入的变化趋势分析

从营业收入的变动趋势来看，跨境出口电商企业的营业收入增速，普遍表现为发展初期较快，随着业绩规模的扩大逐渐下降并趋于平稳的特征。在 10-20 亿元收入规模区间内，易佰网络与同行业可比公司整体表现出相近的增长速度和发展趋势。

同行业可比公司收入规模增长趋势对比情况



此外，同行业可比交易案例中，标的公司收益法评估中预测期内的预计收

入增长率变动情况如下：

可比交易标的	预测期前1年	预测期					
		第1年	第2年	第3年	第4年	第5年	平均增长率
有棵树	57%	53%	26%	26%	20%	10%	27%
通拓科技	67%	55%	30%	30%	20%	16%	30%
泽宝股份	39%	30%	29%	28%	20%	15%	24%
优壹电商	26%	26%	24%	21%	14%	11%	19%
平均值	47%	41%	27%	26%	18%	13%	25%
易佰网络	98%	67%	16%	16%	15%	13%	25%

本次评估中，易佰网络预测期第1年的收入增长率高於可比交易案例均值，主要原因是预测期前1年（即2018年度）的收入增长率显著高于可比交易标的，且2019年1-4月经审计收入占全年预测收入的比例已超过33%，2019年1-8月经审计收入占全年预测收入的比例已超过72%，2019年1-11月未经审计收入已超过全年预测营业收入，因此，易佰网络预测期第1年实现预测收入确定性较高。2020年以后增长率预测主要依据易佰网络的经营规划以及跨境电商的行业的增长速度进行预测。易佰网络在现有资金规模的基础上，除继续拓展营收规模外，将进一步提高资金、存货等资产的周转率，有效利用现有资金，以保证标的公司保持健康、稳定的发展。易佰网络2019年-2024年预测的收入年均增长率约为25%，与同行业可比交易案例的预测情况相符。

#### b. 跨境电商企业经营活动现金流的变化趋势分析

从经营活动现金流的变动趋势来看，跨境出口电商企业在早期高速发展时的商品采购规模通常保持高速增长，从而导致各年度经营活动产生的现金流量净额通常为负数。经历高速发展后，当营业收入增速逐渐放缓至大约50%或以下时，经营活动现金流会由负数转为正数或显著提升（同行业可比公司相关年度数据情况详见下表）。

单位：万元

公司名称	年度	营业收入	净利润	营业收入同比增速	净利润同比增速	经营活动产生的现金流量净额
跨境通	2015年	396,081.32	16,750.38	-	-	-1,294.39
	2016年	853,690.75	36,064.19	115.53%	115.30%	-105,946.63

公司名称	年度	营业收入	净利润	营业收入 同比增速	净利润 同比增速	经营活动产生 的现金流量净额
	2017年	1,401,789.73	73,737.06	64.20%	104.46%	-29,212.39
	2018年	2,153,387.41	57,306.24	53.62%	-22.28%	18,258.04
有棵树	2016年	149,887.81	6,781.95	-	-	-19,561.48
	2017年	234,794.37	15,869.91	56.65%	134.00%	-40,982.58
	2018年	344,037.90	26,138.44	46.53%	64.70%	21,238.03
通拓科技	2015年	131,671.08	4,804.18	-	-	-10,324.26
	2016年	219,664.01	13,051.59	66.83%	171.67%	-12,995.05
泽宝股份	2016年	125,506.13	5,686.34	-	-	2,903.34
	2017年	174,345.16	7,617.13	38.91%	33.95%	-10,842.93
安克创新	2016年	250,675.74	23,971.62	-	-	22,142.52
	2017年	390,300.55	25,231.88	55.70%	5.26%	9,723.09
	2018年	523,221.82	41,526.04	34.06%	64.58%	34,787.15
傲基电商	2015年	91,093.50	2,171.43	-	-	-10,503.82
	2016年	219,557.01	9,733.69	141.02%	348.26%	-5,166.33
	2017年	371,225.35	18,049.15	69.08%	85.43%	-1,343.20
	2018年	510,872.10	18,471.50	37.62%	2.34%	-20,761.43

注：1、表中所列净利润均指扣除非经常性损益后归属于母公司所有者的净利润；2、安克创新的经营产生的现金流量净额与净利润相近，主要是源于其产品类型和采购结算政策与大部分同行业可比公司有所差异；根据其招股说明书的说明，安克创新主要销售自有品牌产品，采用“自主研发设计+外协生产”的产品供应模式，引入新供应商和新产品开始量产时会与供应商约定预付款条件，待建立稳定的合作关系后逐渐改为按信用期结算，因此对大部分供应商形成应付账款，导致其经营活动现金流出小于流入。

本次评估中，预测期内，2019年的营业收入同比增速为67.20%，净现金流量为-23.81万元，2020年及以后年度预计营业收入增速回落至20%以下，净现金流量由负转正，与同行业可比公司的经营活动现金流的变化趋势相符。

## 8、净现金流量的预测结果

本次评估中对未来收益的估算，主要是通过对易佰网络财务报表揭示的历史营业收入、成本和财务数据的核实以及对行业的市场调研、分析的基础上，根据其经营历史、未来市场的发展等综合情况作出的一种专业判断。具体如下表所示：

单位：万元

项目/年度	2019年 5-12月	2020年	2021年	2022年	2023年	2024年	2025年 及以后
营业收入	200,895.00	352,530.00	407,793.00	468,433.00	530,829.00	585,011.00	585,011.00
减：营业成本	80,831.00	141,482.00	163,710.00	188,083.00	213,220.00	235,060.00	235,060.00
税金及附加	0.98	1.72	1.99	2.29	2.59	2.85	2.85
销售费用	92,059.74	161,495.33	186,550.50	213,821.37	241,814.21	266,303.36	266,303.36



项目/年度	2019年 5-12月	2020年	2021年	2022年	2023年	2024年	2025年 及以后
管理费用	12,858.42	21,532.87	23,603.03	25,686.72	27,824.07	29,991.79	29,991.79
财务费用	3,599.61	5,767.66	6,532.29	7,371.31	8,234.63	8,984.30	8,984.30
资产减值损失	1,260.40	2,471.40	2,948.06	3,408.11	3,851.89	4,237.08	4,237.08
营业利润	10,284.84	19,779.02	24,447.13	30,060.21	35,881.60	40,431.61	40,431.61
利润总额	10,284.84	19,779.02	24,447.13	30,060.21	35,881.60	40,431.61	40,431.61
减：所得税	1,445.02	2,778.95	4,046.00	4,974.96	5,938.40	7,702.22	7,702.22
净利润	8,839.82	17,000.07	20,401.13	25,085.25	29,943.20	32,729.39	32,729.39
加：折旧	226.38	350.99	358.61	364.32	368.13	370.03	370.03
摊销	44.92	67.38	67.38	67.38	60.18	60.18	60.18
加：扣税后利息	85.95	128.93	125.18	125.18	125.18	121.43	121.43
减：资本性支出	930.00	60.00	40.00	30.00	20.00	10.00	-
资产更新	271.30	418.37	425.99	431.70	428.31	430.21	430.21
营运资本增加额	7,708.94	7,916.02	8,842.08	9,702.40	9,983.36	8,669.12	-
净现金流量	286.83	9,152.97	11,644.23	15,478.02	20,065.01	24,171.70	32,850.82

## 9、标的公司 2019 年 5-12 月营业收入预测金额的可实现性分析

根据经审计的财务数据，易佰网络 2019 年 1-8 月实现营业收入 218,877.23 万元，占全年预测营业收入的 72.22%，实现扣除非经常性损益后归属于母公司所有者的净利润 10,889.53 万元，占全年承诺净利润的 77.23%。此外，根据未经审计的财务数据，易佰网络 2019 年 1-11 月实现营业收入 321,388.84 万元，已超过全年预测营业收入。

## 10、标的公司 2019 年营业收入出现大幅增长、2020 年至 2024 年营业收入仅小幅增长的原因及合理性

### （1）易佰网络未来收入预测的依据

本次评估的评估基准日为 2019 年 4 月 30 日。易佰网络 2019 年预计收入主要结合报告期（2017 年至 2019 年 4 月）的收入规模、增长情况、融资情况等方面进行预测，2020 年及以后年度预计收入主要结合易佰网络未来的业务拓展计划、行业生命周期和发展前景等方面进行预测，分别说明如下：

#### 1) 易佰网络报告期内收入增长情况及最近一期的收入实现情况

2017 年度、2018 年度和 2019 年 1-4 月，易佰网络分别实现营业收入 91,594.23 万元、181,250.44 万元和 102,159.89 万元，实现扣除非经常性损益

后归属于母公司所有者的净利润 3,721.80 万元、9,002.68 万元和 5,101.10 万元，其中 2018 年营业收入和扣除非经常性损益后归属于母公司所有者的净利润分别同比增长 97.88%和 141.89%。因此，易佰网络在报告期内保持了较快的收入和利润增长速度。

2017 年和 2018 年，易佰网络分季度收入情况如下：

单位：万元

季度	2018 年度		2017 年度	
	金额	占比	金额	占比
第一季度	38,121.21	21.03%	12,615.59	13.77%
第二季度	34,828.77	19.22%	17,603.13	19.22%
第三季度	42,203.86	23.28%	24,851.81	27.13%
第四季度	66,096.59	36.47%	36,523.69	39.88%
合计	181,250.44	100.00%	91,594.23	100.00%

受西方感恩节、圣诞节、黑色星期五等假日因素的影响，跨境出口电商行业的销售旺季一般体现在每年的第四季度。2017 年和 2018 年，易佰网络第四季度营业收入占各期主营业务收入的比例分别为 39.88%、36.47%，季节性波动趋势与行业相符。此外，易佰网络 2018 年第四季度相比第三季度的环比增速为 56.61%，较 2017 年第四季度的环比增速高出 9.65 个百分点，表现出良好的增长趋势。

2019 年 1-4 月，易佰网络营业收入 102,159.89 万元，占全年预测营业收入的比例为 33.71%，超过三分之一，加之跨境出口电商行业的销售旺季为下半年，因此，易佰网络 2019 年全年实现 303,054.89 万元的预测营业收入具有较高的可能性。

2) 外部融资为易佰网报告期及未来业绩的持续快速增长提供了必要的资金支持

跨境电商行业的快速发展需要大量资金的推动。易佰网络于 2017 年和 2019 年上半年分别进行了 A、B 两轮外部融资，累计融资 9,500 万元，满足了发展过程中日益增长的铺货备货、人员扩张和供应链优化需求，为易佰网络未来的持续快速增长奠定了较强的资金基础。

在外部融资的有力驱动下，易佰网络的资金周转能力及抗风险能力有所提升，迅速抓住市场发展机会，扩大经营规模，2018 年实现营业收入 181,250.44 万元，同比增长 97.88%；2019 年上半年实现营业收入 156,630.69 万元，同比增长 114.71%。在此背景下，预计易佰网络 2019 年实现营业收入 303,054.89 万元，同比增长 67.20%，与报告期内的营业收入增长趋势相符。

### 3) 易佰网络制定了明确的经营规划

易佰网络制定了明确的经营规划，为未来收入预测的实现提供了基础，具体如下：

#### ①加大品类拓展和 SKU 开发力度

易佰网络产品类型覆盖较为广泛，目前主要产品类型包含汽车摩托车配件、工业及商业用品、家居园艺、健康美容、户外运动、3C 电子产品等。产品生命周期相对较长、更新换代相对较慢的汽车摩托车配件、工业及商业用品、家居园艺、健康美容等品类目前已形成一定规模，具有扎实的运营基础。

未来易佰网络将进一步深耕上述四大品类，加大人力、资金等方面的投入，加大优质 SKU 的开发力度，延长核心 SKU 的生命周期。此外，易佰网络将依托积累的开发及运营经验，进一步引进细分品类的开发人才，加大布局消费电子、母婴服装，并同步发展户外运动等品类。

#### ②加大新兴第三方电商平台和新兴市场的拓展力度

2017 年度、2018 年度、2019 年 1-4 月，易佰网络来源于亚马逊、ebay、速卖通、Wish、Lazada 五个主流第三方电商平台的营业收入合计占比分别为 96.03%、89.28%、89.81%，其中 2018 年度同比下降 6.76 个百分点，主要原因为易佰网络在深耕上述五个主流第三方电商平台的同时，积极布局沃尔玛、Joom、Jumia 等新兴第三方电商平台开设网店，以扩大销售额。易佰网络紧跟国家“一带一路”战略，敏锐抓住业务发展机会，加大布局 Lazada、Shopee 等主要面向东南亚地区的电商平台，2018 年度，易佰网络来源于 Lazada、Shopee 的合计销售金额同比增长幅度超过 200%。

未来，易佰网络将进一步深入研究发达国家市场与发展中国家市场的市场

格局，紧随第三方电商平台的拓展方向，通过 Wish、Lazada、Shopee、Joom、Jumia 等新兴第三方电商平台在东南亚、南美洲等区域市场进一步拓展销售渠道。

### ③加大信息管理系统开发投入、优化供应链物流体系，进一步提升公司核心竞争力

报告期内，易佰网络增加了信息系统开发的资金和人员投入，信息系统开发部门与各业务部门深入沟通个性化需求，反复优化系统解决方案，根据实际业务需求对产品、订单、仓储、采购、物流、客服等各个业务环节的管理系统进行迭代升级，使得其整体系统具备多电商平台接入能力、多供应商资源整合能力、多渠道数据搜集能力、突发巨量订单处理能力等多项能力，从而为报告期内的业绩增长提供了良好的信息系统支持。

未来，易佰网络进一步完善自建信息管理系统，持续根据实际业务开展过程中产生的数据和需求，提升精细化、信息化管理水平，不断提升智能化、数据化运营程度，进一步巩固和提升互联网技术与公司业务深度融合的竞争优势，提升各部门的人均效率和公司的整体运营效率。此外，易佰网络将进一步优化供应链体系，在现有海外仓和国内仓两类仓储模式上，进一步优化跨境物流配送方案，从而提高物流配送效率，提升消费者购物体验。

### ④提高资产周转率和整体运营效率，保持健康稳定发展

随着经营规模的不断扩大，易佰网络管理层日益重视公司业务的健康、稳定、可持续发展。未来，易佰网络在除继续拓展营收规模外，将进一步有效利用现有资金，提高资金、存货等资产的周转率，通过不断优化现有内部算法，确定每个 SKU 的安全库存、备货周期、单次备货量，预测未来销量并制定备货计划，从而完善“少量多批、快速响应”的采购模式，降低存货积压风险。因此易佰网络 2020 年以后为保证健康、稳定、可持续发展，未来计划收入增长速度较公司发展早期有所放缓。

### 4) 跨境出口电商行业及易佰网络主要产品线行业具有良好的市场前景

从跨境出口电商行业发展趋势来看，根据中国电子商务研究中心发布的

《2018 年度中国跨境电商市场数据监测报告》，2015-2018 年均复合增长率为 16.42%，2018 年中国跨境电商出口规模为 7.1 万亿元，同比增长 12.70%。易佰网络 2020 年-2024 年收入复合增长率预计约为 13.50%，与行业近年的水平相当。

从主要产品线的发展趋势来看，易佰网络预测期内各主要产品线的预测收入变动趋势符合其所处细分领域行业的市场前景。根据 Euromonitor 提供的数据显示，在 2013-2023 年全球消费品的市场价值中，家居和园艺稳居第四位；根据市场调研公司 P&S Market Research 的调查报告显示，到 2023 年，全球汽配电商零售市场将达 594.85 亿美元，并将在 2017 年至 2023 年期间，以 13.1% 的年复合增长率增长；运动户外全球体量（数据来自外媒智库）2018 年年销售额全球高达 247 亿 9,800 万美金，预计在 2022 年将增长到超过 372 亿 2,200 万美金。

## （2）易佰网络未来收入预测的合理性分析

结合最新的收入完成情况、跨境电商行业的竞争格局、企业发展阶段及行业可比公司的生命周期，对易佰网络未来营业收入预测的合理性进行分析，具体如下：

### 1) 易佰网络截至 2019 年 11 月末的收入完成情况较好

根据经审计的财务数据，2019 年 1-4 月，易佰网络营业收入 102,159.89 万元，占全年预测营业收入的比例为 33.71%；2019 年 1-8 月，易佰网络营业收入 218,877.23 万元，占全年预测营业收入的 72.22%。此外，根据未经审计的财务数据，易佰网络 2019 年 1-11 月实现营业收入 321,388.84 万元，已超过全年预测营业收入。

2) 易佰网络所处的发展阶段的增速与跨境电商行业可比公司同规模时期的发展速度相符

同行业可比公司最近三年的收入增长情况如下：

单位：万元

可比公司	2015 年度	2016 年	2016 年 增长率	2017 年	2017 年 增长率	2018 年	2018 年 增长率
跨境通	396,081.32	853,690.75	115.53%	1,401,789.73	64.20%	2,153,387.41	53.62%

可比公司	2015 年度	2016 年	2016 年 增长率	2017 年	2017 年 增长率	2018 年	2018 年 增长率
有棵树	103,255.82	149,887.81	45.16%	234,794.37	56.65%	344,037.90	46.53%
通拓科技	131,671.08	219,664.01	66.83%	362,633.09	65.09%	401,667.44	10.76%
泽宝股份	-	125,506.13	-	174,345.16	38.91%	212,574.08	21.93%
安克创新	130,215.99	250,675.74	92.51%	390,300.55	55.70%	523,221.82	34.06%
傲基电商	91,093.50	219,557.01	141.02%	371,225.35	69.08%	510,872.10	37.62%
可比公司平均值			92.21%	-	58.27%	-	34.08%

注：同行业公司数据来源于有关重组报告书、审计报告、招股说明书及上市公司公告文件等公开资料。

易佰网络 2018 年的收入为 181,250.44 万元，预计 2019 年全年的收入约为 303,054.89 万元，增长率为 67.20%。结合上表选取可比公司与易佰网络 2018 年-2019 年收入规模相当的年份的收入增速进行分析，具体如下：

可比公司	可比年度	增长率
有棵树	2017 年/2016 年	56.65%
通拓科技	2017 年/2016 年	65.09%
泽宝股份	2018 年/2017 年	21.93%
安克创新	2016 年/2015 年	92.51%
傲基电商	2017 年/2016 年	69.08%
平均值		61.05%

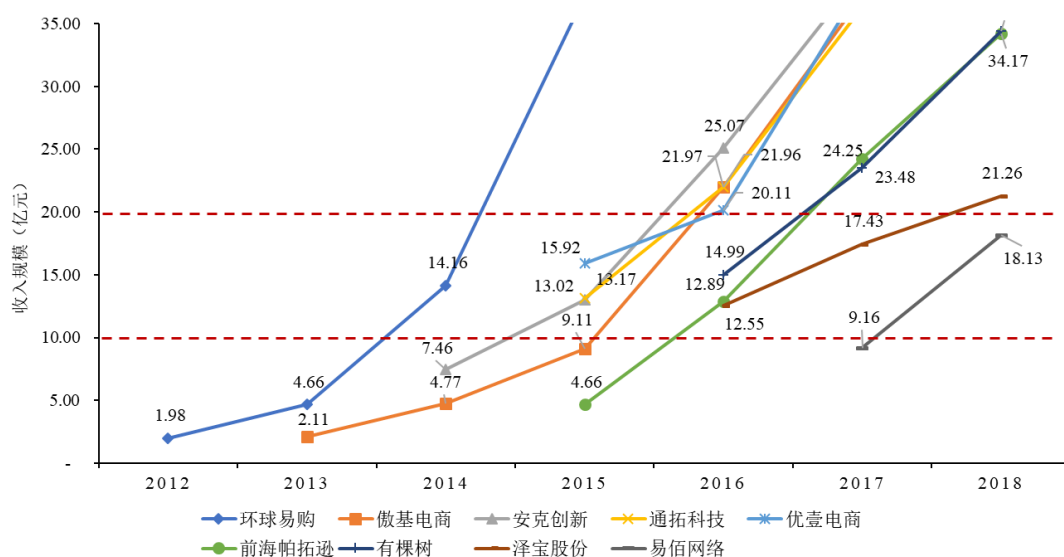
备注：跨境通近三年的收入规模远大于可比公司规模，因此未包含在上表的对比范围内。

根据上表，可比公司与易佰网络收入规模相当的年份的收入增长速度处于 21%-93% 之间，平均水平约为 61.05%。由此看出，易佰网络 2019 年的预计收入增长速度与其所处的阶段相符，与行业可比公司的发展趋势具有一致性，具有合理性。

3) 易佰网络的收入增长趋势与同行业可比公司和可比交易标的公司的实际及预测趋势相符

根据公开数据统计，在 10-20 亿元收入规模区间内，同行业可比公司整体而言表现出与易佰网络相近的增长速度和发展趋势。因此，易佰网络报告期内的业绩增长与其收入规模所处阶段相符，与同行业可比公司实现相近收入规模所属年度的平均增速相符，具有合理性。

同行业可比公司收入规模增长趋势对比情况



此外，同行业可比交易案例中，标的公司收益法评估中预测期内的预计收入增长率变动情况如下：

可比交易标的	预测期前1年	预测期					平均增长率
		第1年	第2年	第3年	第4年	第5年	
有棵树	57%	53%	26%	26%	20%	10%	27%
通拓科技	67%	55%	30%	30%	20%	16%	30%
泽宝股份	39%	30%	29%	28%	20%	15%	24%
优壹电商	26%	26%	24%	21%	14%	11%	19%
平均值	47%	41%	27%	26%	18%	13%	25%
易佰网络	98%	67%	16%	16%	15%	13%	25%

本次评估中，易佰网络预测期第1年的收入增长率高於可比交易案例均值，主要原因是预测期前1年（即2018年度）的收入增长率显著高于可比交易标的。由于2019年1-4月经审计收入占全年预测收入的比例已超过33%，2019年1-8月经审计收入占全年预测收入的比例已超过72%，2019年1-11月未经审计收入已超过全年预测营业收入，因此，易佰网络预测期第1年实现预测收入确定性较高。

2020年以后增长率预测主要依据易佰网络的经营规划以及跨境电商的行业的速度进行预测。易佰网络在现有资金规模的基础上，除继续拓展营收规模外，将进一步提高资金、存货等资产的周转率，有效利用现有资金，以保证

标的公司保持健康、稳定的发展。易佰网络 2019 年-2024 年预测的收入年均增长率约为 25%，与同行业可比交易案例的预测情况相符。

## 11、易佰网络预测期毛利率持续维持在 59% 以上的原因及合理性

### (1) 易佰网络未来毛利率预测情况

易佰网络 2017 年、2018 年 2019 年 1-4 月的毛利率分别为 60.41%、60.00%、60.10%，毛利率水平较为稳定。预测期的毛利率水平处于 59%-60% 之间，与历史期水平基本相符。易佰网络预测期各产品品类的毛利率的预测主要在最近一期的毛利率的基础上结合历史期的变动趋势进行预测，预测期间毛利率水平略有变化主要是因为预测期产品结构变化所导致的。

下表列出了评估基准日前 2017 年至 2019 年 4 月期间和预测期内易佰网络主要产品品类的收入结构以及毛利率水平变化趋势：

单位：%

项目		评估基准日前			预测期					
		2017 年	2018 年	2019 年 1-4 月	2019 年 5-12 月	2020 年	2021 年	2022 年	2023 年	2024 年
家居园艺	收入比重	20.64	26.60	25.37	23.97	23.80	23.32	23.01	22.37	21.74
	毛利率	61.04	62.56	61.76	61.46	61.56	61.56	61.56	61.56	61.56
工业及商业	收入比重	16.73	15.89	17.35	17.43	17.41	17.51	17.59	17.73	17.87
	毛利率	60.87	57.60	56.44	56.14	56.24	56.24	56.24	56.24	56.24
健康美容	收入比重	12.39	14.51	14.76	14.22	14.41	14.50	14.56	14.68	14.81
	毛利率	61.97	60.46	62.18	61.88	61.98	61.98	61.98	61.98	61.98
汽车摩托及配件	收入比重	10.35	10.99	11.62	12.20	12.01	12.09	12.14	12.23	12.34
	毛利率	57.47	58.55	58.94	58.64	58.74	58.74	58.74	58.74	58.74
户外运动	收入比重	10.86	9.35	8.44	8.96	8.95	9.01	9.05	9.13	9.21
	毛利率	64.58	64.46	64.86	64.56	64.66	64.66	64.66	64.66	64.66
电子产品	收入比重	10.34	8.40	8.42	8.36	8.53	8.58	8.60	8.68	8.75
	毛利率	52.07	51.15	53.35	53.07	53.17	53.17	53.17	53.17	53.17
工艺与收藏	收入比重	5.48	4.96	4.39	4.38	4.47	4.50	4.52	4.55	4.58
	毛利率	65.24	64.68	66.60	66.30	66.40	66.40	66.40	66.40	66.40
其他产品线	收入比重	13.20	9.30	9.64	10.49	10.42	10.49	10.53	10.62	10.70
	毛利率	60.74	58.82	59.31	58.87	58.99	58.97	58.97	58.96	58.97
合计	收入比重	100.00	100.00	100.00	100.00	100.00	100.00	100.00	100.00	100.00
	毛利率	60.41	60.00	60.10	59.76	59.87	59.85	59.85	59.83	59.82



如上表可见，易佰网络预测期毛利率较高的家居园艺产品收入占整体收入比重略有下降，毛利率略低的工业及商业产品、汽车摩托及配件产品、电子产品收入占总体收入比重略有上升。此外，考虑2019年预测期收入预计增速较快，预测期各类产品的预测毛利率较报告期均略有下降，综合导致预测期毛利率较低于报告期毛利率水平。

## （2）易佰网络预测期毛利率持续维持在59%以上的合理性分析

预测期内，易佰网络毛利率整体持续维持在59%以上具有合理性，从报告期内分产品品类毛利率变动、同行业可比公司毛利率对比和易佰网络的产品定价规则三个维度，具体分析如下：

### 1) 报告期内分产品品类毛利率同比变动基本保持稳定

报告期各期，易佰网络以产品品类为划分标准的毛利率及其变动情况如下：

产品品类	2019年1-8月		2018年		2017年
	毛利率	变动百分点	毛利率	变动百分点	毛利率
家居园艺	61.13%	-1.43%	62.56%	1.52%	61.04%
工业及商业用品	55.00%	-2.59%	57.60%	-3.27%	60.87%
健康美容	61.82%	1.36%	60.46%	-1.51%	61.97%
汽车摩托车配件	58.34%	-0.21%	58.55%	1.09%	57.47%
3C电子产品	52.45%	1.31%	51.15%	-0.92%	52.07%
户外运动	64.85%	0.39%	64.46%	-0.12%	64.58%
工艺收藏	65.66%	0.98%	64.68%	-0.56%	65.24%
其他	57.41%	-1.40%	58.82%	-1.92%	60.74%
总计	59.26%	-0.74%	60.00%	-0.40%	60.41%

2017年度至2019年8月，易佰网络主营业务综合毛利率分别为60.41%、60.00%、59.26%，保持相对稳定。分产品品类看，除工业及商业用品毛利率有所下降以外，报告期内其他主要产品品类的毛利率均波动较小，与本次评估中各产品品类的预测毛利率水平相符。

2) 同行业可比公司毛利率基本保持稳定且与易佰网络分产品品类的毛利率水平基本相符

同行业可比公司最近三年的综合毛利率水平情况如下：

公司名称	2018 年	2017 年	2016 年
跨境通	40.58%	49.77%	48.34%
有棵树	55.58%	55.13%	52.40%
通拓科技	40.98%	42.74%	49.98%
泽宝股份	50.15%	48.68%	46.18%
安克创新	50.11%	52.02%	54.79%
傲基电商	58.47%	60.94%	58.07%
平均值	49.31%	51.55%	51.63%

2016 年、2017 年、2018 年三年期间，同行业可比公司毛利率水平基本保持稳定。

跨境出口电商企业的毛利率水平受分产品品类的收入结构和细分品类的毛利率差异的影响较大。通过查阅公开资料取得同行业可比公司分品类的收入和毛利率数据，并与易佰网络可比产品品类进行对比，报告期内易佰网络的综合毛利率相对高于同行业可比公司，与各品类收入结构差异相关，主要原因是 3C 电子产品的收入占比较低，其他主要细分品类毛利率与同行业可比公司平均水平相比不存在显著差异。具体分析详见“第九章 管理层讨论与分析”之“三、标的资产财务状况及盈利能力分析”之“（二）盈利能力分析”之“3、毛利率分析”之“（2）毛利率的同行业可比分析”。

### 3) 易佰网络的产品定价规则能够保障毛利率水平的相对稳定

易佰网络产品上架后的定价逻辑是根据目标利润率推算，从而能够保障未来毛利率水平的相对稳定。易佰网络以各电商平台为单位，由平台运营负责人根据市场环境和公司财务状况确定目标利润率，以利润率为主要考核指标，指导和监督各网店、品类的定价及销售策略。销售人员可以通过设置利润率来计算预计售价，也可以通过输入预计售价来计算对应的利润率。若平台规则、运费价格、汇率等因素发生变化，产品定价模块的相关变量参数会根据上述因素进行相应调整。此外，为维持合理的利润水平，各电商平台的平台运营负责人会定期汇同各网店、品类的运营人员对利润率进行复盘，以确保运营人员设定的各品类目标利润率和售价合理有效。

综上所述，通过从报告期内分产品品类毛利率变动、同行业可比公司毛利率对比和易佰网络的产品定价规则三个维度进行分析，预测期的毛利率水平维

持在 59%以上，与历史期水平基本相符，具有合理性。

### （3）行业贸易政策风险对易佰网络毛利率影响分析

从易佰网络在近一年来的应对措施和业绩表现来看，易佰网络根据市场和政策变化适时调整经营策略，根据美国市场情况通过提高终端售价的方式转嫁加税影响，并通过提升美国以外其他区域的资源投入降低美国市场的收入占比，最终未因两国之间的贸易摩擦而使自身经营活动、持续盈利能力和毛利率水平产生重大不利影响。有关行业贸易政策的具体情况，详见“第九章 管理层讨论与分析”之“二、交易标的行业及竞争情况分析”之“（八）进口国进口政策、贸易摩擦对出口业务的影响”。

本次预测中，易佰网络已结合中美贸易摩擦的最新情况以及自身的应对措施，在本次收入以及毛利率预测过程中结合自身的经营规划综合考虑，即 2019 年预测结合目前的实现情况收入预测增长较快，毛利率略有下降，2020 年以后结合自身的规模以及现有资金状况，未来在保证毛利率以及资金利用率的情况下保证收入规模稳健的增长。在中美贸易摩擦的市场背景下，结合易佰网络 2019 年 1-8 月净利润的实际完成比例来看，易佰网络采取了多方面的应对措施以实现其未来的经营规划。

12、易佰网络报告期内经营活动现金流持续为负的情况下，预测期第二年预计能够实现 9,152.97 万元现金净流入原因及合理性

#### （1）截至目前的经营活动现金流情况

项目	2019 年 1-8 月	2019 年 1-4 月	2018 年	2017 年
销售商品、提供劳务收到的现金	209,769.91	99,301.68	176,409.07	87,422.63
收到的税费返还	1,717.02	834.33	1,133.07	25.96
收到其他与经营活动有关的现金	301.93	60.13	92.57	420.86
<b>经营活动现金流入小计</b>	<b>211,788.86</b>	<b>100,196.14</b>	<b>177,634.72</b>	<b>87,869.44</b>
购买商品、接受劳务支付的现金	105,426.70	44,799.65	94,523.73	44,728.60
支付给职工以及为职工支付的现金	15,295.39	6,831.52	13,107.92	5,848.99
支付的各项税费	597.68	266.13	521.38	8.52
支付其他与经营活动有关的现金	96,491.72	48,609.48	81,554.10	40,998.22
<b>经营活动现金流出小计</b>	<b>217,811.49</b>	<b>100,506.78</b>	<b>189,707.13</b>	<b>91,584.33</b>

项目	2019年 1-8月	2019年 1-4月	2018年	2017年
经营活动产生的现金流量净额	-6,022.63	-310.64	-12,072.41	-3,714.88

2019年1-8月，易佰网络销售商品、提供劳务收到的现金209,769.91万元，购买商品、接受劳务支付的现金105,426.70万元，支付销售费用等其他与经营活动有关的现金96,491.72万元，导致经营活动产生的现金流量净额为-6,022.63万元，主要原因如下：受西方感恩节、圣诞节、黑色星期五等假日因素的影响，跨境出口电商行业的销售旺季一般体现每年的第四季度，为应对销售旺季的市场需求需提前加强备货；此外，易佰网络海外仓发模式的收入贡献有所提升，2019年1-8月达61.87%，较2017年提升10.86个百分点，较2018年基本持平，微降1.51个百分点，该模式下从商品采购款支付完毕至境外入仓的周期约1-3个月，从境外入仓至实现销售收到货款的周期约1-3个月，合计从采购付款到销售收款的周期通常可达3-6个月。因此，易佰网络2019年截至8月末的经营性活动产生的现金流量为负，主要是系为第四季度旺季销售提前备货所支付的商品采购款规模较高所致。

2019年以来，易佰网络持续优化存货和资金管理，进一步结合经营业绩管控月度采购占用资金额度，营运资金的使用和周转效率和抗风险能力已有所提升。2019年1-8月存货周转率为2.77次/年，较2018年度2.71次/年已有所提升。根据易佰网络的规划和预测，第四季度经营活动现金流入将基本与经营活动现金流出持平，从而使2019年全年在收入和利润规模同比继续快速增长的同时，整体经营活动现金流状况较2018年有所提升。

## **（2）经营活动现金流持续为负的情况下，预测期第二年预计能够实现9,152.97万元现金净流入原因及合理性**

易佰网络预测期的营运资金基于2017年、2018年和2019年1-4月的营运资金平均水平，结合易佰网络未来的经营规划，按照评估方法进行测算，预测期的营运资金占收入的比例与历史平均水平具有一致性。

跨境出口电商企业在早期高速发展时的商品采购规模通常保持高速增长，从而导致各年度经营活动产生的现金流量净额通常为负数。根据同行业可比公司的

数据显示，跨境出口电商企业经历高速发展后，当营业收入增速逐渐放缓至大约 50% 或以下时，经营活动现金流会由负数转为正数或显著提升，与易佰网络预测期内的营运资金以及收入变动趋势匹配。

随着易佰网络 2020 年及以后年度预计收入增速放缓至 20% 以下，存货占用的资金减少，因大规模采购备货、人员快速扩张等产生的大额资金需求逐步下降。结合下表未来经营期内的净现金流量预测来看，2020 年，在净利润实现增长以及营运资金占营业收入的比例与前期均值相匹配的基础上，经营活动产生的净利润可逐步转化为现金净流入。

#### （四）权益资本价值预测

##### 1、折现率的确定

（1）无风险收益率  $r_f$ ，参照国家近五年发行的中长期国债利率的平均水平（见表 5-8），按照十年期以上国债利率平均水平确定无风险收益率  $r_f$  的近似，即  $r_f=3.79\%$ 。

序号	国债代码	国债名称	期限	实际利率
1	101416	国债 1416	30	0.0482
2	101417	国债 1417	20	0.0468
3	101421	国债 1421	10	0.0417
4	101425	国债 1425	30	0.0435
5	101427	国债 1427	50	0.0428
6	101429	国债 1429	10	0.0381
7	101505	国债 1505	10	0.0367
8	101508	国债 1508	20	0.0413
9	101510	国债 1510	50	0.0403
10	101516	国债 1516	10	0.0354
11	101517	国债 1517	30	0.0398
12	101521	国债 1521	20	0.0377
13	101523	国债 1523	10	0.0301
14	101525	国债 1525	30	0.0377
15	101528	国债 1528	50	0.0393
16	101604	国债 1604	10	0.0287
17	101608	国债 1608	30	0.0355
18	101610	国债 1610	10	0.0292
19	101613	国债 1613	50	0.0373
20	101617	国债 1617	10	0.0276

序号	国债代码	国债名称	期限	实际利率
21	101619	国债 1619	30	0.0330
22	101623	国债 1623	10	0.0272
23	101626	国债 1626	50	0.0351
24	101704	国债 1704	10	0.0343
25	101705	国债 1705	30	0.0381
26	101710	国债 1710	10	0.0355
27	101711	国债 1711	50	0.0412
28	101715	国债 1715	30	0.0409
29	101718	国债 1718	10	0.0362
30	101722	国债 1722	30	0.0433
31	101725	国债 1725	10	0.0386
32	101726	国债 1726	50	0.0442
33	101804	国债 1804	10	0.0389
34	101806	国债 1806	30	0.0426
35	101811	国债 1811	10	0.0372
36	101812	国债 1812	50	0.0417
37	101817	国债 1817	30	0.0401
38	101819	国债 1819	10	0.0357
39	101824	国债 1824	30	0.0412
40	101825	国债 1825	50	0.0386
41	101827	国债 1827	10	0.0328
42	101906	国债 1906	10	0.0332
43	101908	国债 1908	50	0.0404
平均				<b>0.0379</b>

(2) 市场期望报酬率  $r_m$ ，一般认为，股票指数的波动能够反映市场整体的波动情况，指数的长期平均收益率可以反映市场期望的平均报酬率。通过对上证综合指数自 1992 年 5 月 21 日全面放开股价、实行自由竞价交易后至 2019 年 6 月 30 日期间的指数平均收益率进行测算，得出市场期望报酬率的近似，即： $r_m=10.05\%$ 。

(3)  $\beta_e$  值，取沪深同类可比上市公司股票，以 2014 年 5 月至 2019 年 4 月近 5 年的市场价格测算估计，得到可比公司股票的历史市场平均风险系数  $\beta_x=1.0467$ ，按式 (12) 计算得到评估对象预期市场平均风险系数  $\beta_t=1.0308$ ，并由式 (11) 得到评估对象预期无财务杠杆风险系数的估计值  $\beta_u=0.9694$ ，最后由式 (10) 得到评估对象权益资本预期风险系数的估计值  $\beta_e=0.9814$ 。

(4) 权益资本成本  $r_e$

本次评估考虑到易佰网络在公司的融资条件、资本流动性以及公司的治理结构等方面与可比上市公司的差异性所可能产生的特性个体风险，设特性风险调整系数  $\epsilon=0.0300$ ；本次评估根据式（9）得到易佰网络的权益资本成本  $r_e=0.1293$ 。

#### （5）债务比率 $W_d$ 和权益比率 $W_e$

由式（7）和式（8）得到债务比率  $W_d$  和权益比率  $W_e$ 。

#### （6）折现率 WACC

将上述各值分别代入式（6）即得到折现率  $r$ ， $r=0.1282$ 。

## 2、经营性资产价值

将得到的预期净现金流量代入式（3），得到易佰网络的经营性资产价值为 179,155.00 万元（取整）。

## 3、溢余或非经营性资产价值

溢余或非经营性资产（负债）是指与企业经营性收益无直接关系的、未纳入收益预测范围的资产及相关负债，在计算企业整体价值时应以成本法评估值单独估算其价值。

### （1）基准日流动类溢余或非经营性资产（负债）的价值 $C_1$

1) 经审计后的资产负债表披露，易佰网络基准日账面预付款项存在预付设备款、装修款共计 98.33 万元，经评估人员核实无误，确认该款项存在。本次评估将其作为溢余（或非经营性）资产。

2) 经审计后的资产负债表披露，易佰网络基准日账面其他应收款共计 411.10 万元，经评估人员核实无误，确认该款项存在。本次评估将其作为溢余（或非经营性）资产。

3) 经审计后的资产负债表披露，易佰网络基准日账面其他流动资产存在款项共计 1,092.69 万元，经评估人员核实无误，确认该款项存在。本次评估将其作为溢余（或非经营性）资产。

4) 经审计后的资产负债表披露，易佰网络基准日账面应付账款存在应付装

修款、设备采购款等共计 33.10 万元，经评估人员核实无误，确认该款项存在。本次评估将其作为溢余（或非经营性）负债。

5) 经审计后的资产负债表披露，易佰网络基准日账面其他应付款存在应付关联方借款等共计 11,879.02 万元，经评估人员核实无误，确认该款项存在。本次评估将其作为溢余（或非经营性）负债。

即基准日流动类溢余或非经营性资产（负债）的价值为：

$$C1 = -10,310.01 \text{（万元）}$$

## （2）基准日非流动类溢余或非经营性资产的价值 $C_2$

1) 截至评估基准日，经审计的资产负债表披露，易佰网络基准日递延所得税资产共计 3,603.86 万元，经评估师核实无误，确认该款项为本次收益法评估现金流之外的溢余(或非经营性)资产。

2) 截至评估基准日，经审计的资产负债表披露，易佰网络基准日预计负债共计 1,064.56 万元，经评估师核实无误，确认该款项为本次收益法评估现金流之外的溢余(或非经营性)负债。

即基准日非流动类溢余或非经营性资产（负债）的价值为：

$$C2 = 2,539.30 \text{（万元）}$$

代入式（4）得到易佰网络基准日溢余或非经营性资产的价值为：

$$C = C1 + C2 = -10,310.01 + 2,539.30 = -7,770.71 \text{（万元）}$$

## 4、少数股东权益价值

根据易佰网络基准日合并报表披露，易佰网络合并范围内基准日 2019 年 4 月 30 日无少数股东权益。

综上，得到易佰网络基准日少数股东权益价值为：

$$M = 0.00 \text{ 万元}$$



## 5、权益资本价值

(1) 将得到的经营性资产的价值  $P=179,155.00$  万元，基准日的长期股权投资价值  $I=0$ ，基准日的非经营性或溢余性资产的价值  $C=-7,770.71$  万元代入式(2)，即得到易佰网络基准日企业价值为：

$$B=P+I+C=171,384.29 \text{（万元）}$$

(2) 将易佰网络的企业价值  $B=171,384.29$  万元，付息债务的价值  $D=3,233.09$  万元， $M=0.00$  万元得到易佰网络的权益资本价值为：

$$E=B-D-M=168,151.00 \text{（万元）（取整）}$$

## 六、评估结论及其分析

### （一）资产基础法评估结论

采用资产基础法，得出易佰网络在评估基准日 2019 年 4 月 30 日的评估结论：

总资产账面值 33,896.44 万元，评估值 78,490.83 万元，评估增值 44,594.38 万元，增值率 131.56%。

负债账面值 23,183.87 万元，评估值 23,183.87 万元，评估无增减值。

净资产账面值 10,712.57 万元，评估值 55,306.95 万元，评估增值 44,594.38 万元，增值率 416.28%。详见下表：

单位：万元

项目	账面价值	评估价值	增减值	增值率%
	B	C	D=C-B	E=D/B×100%
1 流动资产	30,122.19	30,183.82	61.63	0.20
2 非流动资产	3,774.26	48,307.01	44,532.75	1,179.91
3 长期股权投资	-	41,536.14	41,536.14	
4 固定资产	494.40	515.48	21.08	4.26
5 无形资产	134.27	3,109.80	2,975.53	2,216.16
6 长期待摊费用	212.82	212.82	-	-
7 递延所得税资产	2,932.78	2,932.78	-	-
8 资产总计	<b>33,896.44</b>	<b>78,490.83</b>	<b>44,594.38</b>	<b>131.56</b>
9 流动负债	23,183.87	23,183.87	-	-
10 非流动负债	-	-	-	-

项目	账面价值	评估价值	增减值	增值率%
	B	C	D=C-B	E=D/B×100%
11 负债总计	23,183.87	23,183.87	-	-
12 净资产（所有者权益）	10,712.57	55,306.95	44,594.38	416.28

## （二）收益法评估结论

经实施清查核实、实地查勘、市场调查和询证、评定估算等评估程序，采用现金流折现方法（DCF）对企业股东全部权益价值进行评估。基于产权持有人及企业管理层对未来发展趋势的判断及经营规划采用收益法，得出易佰网络在评估基准日 2019 年 4 月 30 日的评估结论：合并口径净资产账面值 30,771.42 万元，评估值 168,151.00 万元，评估增值 137,379.58 万元，增值率 446.45%。

## 七、董事会对易佰网络股权评估的合理性及交易定价的公允性分析

### （一）对资产评估机构的独立性、假设前提的合理性、评估方法与目的的相关性所发表的意见

根据《重组管理办法》、《准则第 26 号》的有关规定，董事会在认真审阅了公司所提供的本次交易相关评估资料后，就评估机构的独立性、评估假设前提的合理性、评估方法与评估目的的相关性以及评估定价的公允性发表明确意见如下：

1、本次发行股份、可转换公司债券及支付现金购买资产的评估机构中联评估具有证券期货相关评估业务资格。中联评估及经办评估师与上市公司、标的公司及其股东均不存在关联关系，不存在除专业收费外的现实的和预期的利害关系，具有充分的独立性。

2、评估机构和评估人员所设定的评估假设前提和限制条件按照国家有关法规和规定执行、遵循了市场通用的惯例或准则、符合易佰网络的实际情况，评估假设前提具有合理性。

3、本次评估的目的是确定标的资产于评估基准日的市场价值，为本次交易

提供价值参考依据。中联评估采用了资产基础法和收益法两种评估方法分别对标的资产价值进行了评估，并最终选择了收益法的评估值作为本次评估结果。本次资产评估工作按照国家有关法规与行业规范的要求，遵循独立、客观、公正、科学的原则，按照公认的资产评估方法，实施了必要的评估程序，对标的资产在评估基准日的市场价值进行了评估，所选用的评估方法合理，与评估目的的相关性一致。

4、本次交易聘请的评估机构符合独立性要求，评估价值分析原理、采用的模型、选取的折现率等重要评估参数符合标的资产实际情况，预期各年度收益和现金流量评估依据及评估结论合理。本次交易以标的资产的评估结果为基础确定交易价格，标的资产定价公允。

## （二）评估依据的合理性分析

本次评估中，评估机构采用资产基础法和收益法两种评估方法对易佰网络股东全部权益价值进行评估，最终选用收益法评估结果作为评估结论。

收益法是企业整体资产预期获利能力的量化与现值化，强调的是企业的整体预期盈利能力。资产基础法是指在合理评估企业各项资产价值和负债的基础上确定易佰网络价值的思路。本次评估目的是为上市公司收购行为提供价值参考，从交易对方角度考虑收益法的评估结果更能合理地体现股东全部权益价值；从上市公司角度考虑，购买股权的价格主要取决于易佰网络未来的整体回报情况，回报高则愿意付出的价格也高，而不是购置其各项资产，这与收益法的评估思路更为吻合。因此，最终选用收益法的评估结论为本次交易提供定价参考。

收益法评估中，对预测期收入、成本、期间费用、净利润、现金流等相关参数的估算主要根据易佰网络历史经营数据、未来发展规划以及评估机构对其成长性的判断进行测算，评估机构引用的历史经营数据经过审计，使用的预测期收益参数具有相关计算依据，对易佰网络的业绩成长预测具备合理性，测算结果符合易佰网络未来经营预期和发展趋势。具体预测数据参见前节对估值模型的论述部分。

### （三）后续经营过程中政策、宏观环境、技术、行业、税收优惠等方面的变化趋势对评估值的影响及董事会的应对措施

易佰网络主要从事跨境出口电商业务，通过第三方电商平台向国外终端消费者销售多种品类商品，具体涵盖汽车摩托车配件、工业及商业用品、家居园艺、健康美容、户外运动、3C 电子产品等品类，对终端消费者的需求较为理解，形成了一定的竞争优势。没有迹象表明在政策、宏观环境、行业、税收优惠等方面可能出现重大不利变化。

虽然标的公司基于多品类发展的经营策略增强了公司抵抗单一行业需求波动的能力，使标的公司在国际经济正常运转的情况下具有较强的持续经营能力，但如果未来国际经济形势发生诸如经济增长放缓、汇率变动等重大不利变化，或者出现系统性的金融危机，都将严重制约整个国外消费市场的市场需求，从而对公司持续经营造成不利影响。

董事会将密切关注政策、宏观环境、技术、行业、税收优惠的变化，关注和加强易佰网络在技术研发方面的投入和布局，对变化采取合适的应对措施，保证易佰网络经营与发展的稳定。

### （四）报告期内变动频繁且影响较大的指标对评估的影响分析

易佰网络主要从事跨境出口电商业务，对于评估值影响较大的指标主要有营业收入、营业成本、净利率及折现率。

营业收入变动对评估值影响的敏感性分析如下：

单位：万元

收入变动率	股东全部权益价值	股权价值变动率
-10%	153,826.57	-8.52%
-5%	160,988.79	-4.26%
-	168,151.00	0.00%
5%	175,313.21	4.26%
10%	182,475.43	8.52%

当每年主营业务收入均增长 10%时，评估值增长 8.52%，当每年主营业务下降 10%时，评估值下降 8.52%，敏感性系数为 0.85 左右。

营业成本变动对评估值影响的敏感性分析如下：

单位：万元

成本变动率	股东全部权益价值	股权价值变动率
-10%	198,309.84	17.94%
-5%	183,230.42	8.97%
-	168,151.00	-
5%	153,071.58	-8.97%
10%	137,992.16	-17.94%

当营业成本增长 10%时，评估值下降 17.94%，当营业成本下降 10%时，评估值增长 17.94%，敏感性系数为 1.79 左右。

净利率变动对评估值影响的敏感性分析如下：

单位：万元

净利率变动率	股东全部权益价值	股权价值变动率
-10%	146,605.44	-12.81%
-5%	157,378.22	-6.41%
-	168,151.00	-
5%	178,923.78	6.41%
10%	189,696.56	12.81%

当净利率增长 10%时，评估值增长 12.81%，当净利率下降 10%时，评估值下降 12.81%，敏感性系数为 1.23 左右。

折现率变动对评估值影响的敏感性分析如下：

单位：万元

折现率变动率	股东全部权益价值	股权价值变动率
-10%	194,310.00	15.56%
-5%	180,497.00	7.34%
-	168,151.00	-
5%	157,058.00	-6.60%
10%	147,047.00	-12.55%

当折现率增长 10%时，评估值下降 12.55%，当折现率下降 10%时，评估值增长 15.56%。

## （五）交易标的与上市公司之间的协同效应及其对交易定价的影响

通过本次交易，上市公司通过重大资产重组的形式切入跨境出口电商行业，

在资金、管理和经营理念上与标的公司促进协同，并能获得宝贵的产业并购经验。

首先，标的公司所处的跨境出口电商行业近年来展现出快速发展的良好态势，但基于产品开发、市场营销、商品备货等业务环节需要，标的公司对流动资金的需求量也与日俱增。作为一家轻资产的民营企业，标的公司的融资渠道有限，极大地制约了未来的发展速度。相反，上市公司具有较强的融资能力，可通过股权、债权等融资方式获得成本较低的资金。本次重组完成后，标的公司将成为上市公司的控股子公司，根据标的公司实际业务发展情况及资金需求，上市公司可以通过多种方式为其提供必要的资金支持，以促进其业务的持续快速发展。

其次，上市公司已建立了有效的法人治理架构，形成了内部权力机构、决策机构、监督机构和管理层之间权责明晰、相互协调与制衡的运行机制，为公司持续高效、稳健地运营提供了有力保证，有效保护广大投资者的根本利益。标的公司的管理团队长期保持稳定，并在多年经营实践中在跨境电商领域积累了丰富的管理经验。近年来，标的公司的盈利能力在管理团队的带领下不断提升，依托品类产品开发优势、数据化运营优势、多元化平台优势以及高效整合、少量多批的供应链系统优势，贯彻“以人为本”的经营理念，不断开发和输出符合海外消费者日常生活需求的商品。通过本次交易，一方面上市公司能够吸收标的公司的优秀管理团队及管理经验，另一方面标的公司则通过遵守上市公司的内部管理进一步规范自身内部控制，双方在经营管理方面能够形成良好的促进与协同。

最后，公司自 2017 年上市以来，尚未进行过较大规模的并购重组交易。通过本次交易，上市公司将获得宝贵的产业并购经验，为未来持续并购、整合产业资源、丰富公司发展方式打下良好的基础。

综上，在本次交易完成后，上述协同效应有望对上市公司的业绩产生积极影响。

然而，由于本次交易的协同效应难以准确量化，基于谨慎性考虑，本次交易定价未考虑协同效应的影响。

## （六）结合同行业上市公司以及可比交易估值情况分析交易定价的公允性

### 1、同行业上市公司估值情况

易佰网络所在行业属于中国证监会行业分类中的“F 批发与零售”。截至本次交易的评估基准日 2019 年 4 月 30 日，“F 批发与零售”上市公司中剔除市盈率为负值或市盈率高于 100 倍的公司后，同行业上市公司相对估值法下的估值情况如下：

序号	证券代码	证券简称	静态市盈率	市销率
1	300538.SZ	同益股份	87.17	<b>2.04</b>
2	600605.SH	汇通能源	86.94	<b>0.77</b>
3	000159.SZ	国际实业	80.96	<b>8.80</b>
4	000632.SZ	三木集团	70.79	<b>0.33</b>
5	600203.SH	福日电子	69.66	<b>0.26</b>
6	601933.SH	永辉超市	65.13	<b>1.33</b>
7	600861.SH	北京城乡	64.84	<b>1.37</b>
8	002758.SZ	华通医药	63.75	<b>1.41</b>
9	600858.SH	银座股份	63.37	<b>0.22</b>
10	601116.SH	三江购物	62.88	<b>2.04</b>
11	603003.SH	龙宇燃油	62.78	<b>0.24</b>
12	600272.SH	开开实业	59.71	<b>2.31</b>
13	000096.SZ	广聚能源	58.45	<b>3.73</b>
14	600857.SH	宁波中百	58.06	<b>2.09</b>
15	002819.SZ	东方中科	57.25	<b>3.09</b>
16	600778.SH	友好集团	53.22	<b>0.35</b>
17	603939.SH	益丰药房	52.49	<b>3.27</b>
18	600833.SH	第一医药	49.67	<b>1.98</b>
19	002251.SZ	步步高	48.75	<b>0.41</b>
20	600278.SH	东方创业	47.62	<b>0.43</b>
21	600546.SH	山煤国际	46.64	<b>0.27</b>
22	300131.SZ	英唐智控	46.38	<b>0.53</b>
23	000151.SZ	中成股份	46.24	<b>3.03</b>
24	600626.SH	申达股份	43.11	<b>0.40</b>
25	600993.SH	马应龙	42.20	<b>3.39</b>
26	603716.SH	塞力斯	39.20	<b>2.99</b>

序号	证券代码	证券简称	静态市盈率	市销率
27	600287.SH	江苏舜天	38.75	0.62
28	000753.SZ	漳州发展	38.71	1.16
29	600677.SH	航天通信	38.60	0.64
30	603101.SH	汇嘉时代	38.35	0.74
31	000785.SZ	武汉中商	38.15	0.62
32	600824.SH	益民集团	37.98	2.78
33	603883.SH	老百姓	37.95	1.75
34	603233.SH	大参林	36.02	2.16
35	000032.SZ	深桑达 A	35.57	2.34
36	600361.SH	华联综超	35.15	0.26
37	000705.SZ	浙江震元	34.76	0.85
38	600976.SH	健民集团	34.55	1.30
39	600386.SH	北巴传媒	34.46	0.75
40	000715.SZ	中兴商业	33.72	1.18
41	300622.SZ	博士眼镜	32.03	3.40
42	002727.SZ	一心堂	31.66	1.80
43	600648.SH	外高桥	30.90	3.29
44	000411.SZ	英特集团	30.56	0.14
45	601086.SH	国芳集团	29.60	1.35
46	603214.SH	爱婴室	29.56	1.77
47	002556.SZ	辉隆股份	29.53	0.24
48	300755.SZ	华致酒行	29.52	2.43
49	200025.SZ	特力 B	29.24	6.14
50	603708.SH	家家悦	29.24	0.99
51	601366.SH	利群股份	29.17	0.51
52	600838.SH	上海九百	29.12	40.52
53	600739.SH	辽宁成大	28.43	1.12
54	603108.SH	润达医疗	28.13	1.23
55	000019.SZ	深粮控股	28.07	0.80
56	600785.SH	新华百货	27.56	0.50
57	600814.SH	杭州解百	27.38	0.70
58	601010.SH	文峰股份	27.31	1.03
59	000564.SZ	供销大集	27.11	1.27
60	002640.SZ	跨境通	27.05	0.80
61	000078.SZ	海王生物	26.67	0.29
62	002872.SZ	*ST 天圣	26.29	1.35
63	002697.SZ	红旗连锁	25.33	1.15
64	603970.SH	中农立华	23.17	0.72



序号	证券代码	证券简称	静态市盈率	市销率
65	600826.SH	兰生股份	22.78	1.58
66	000062.SZ	深圳华强	22.58	1.31
67	000963.SZ	华东医药	22.52	1.66
68	600865.SH	百大集团	22.29	3.20
69	600811.SH	东方集团	22.27	1.01
70	600293.SH	三峡新材	22.14	0.56
71	603900.SH	莱绅通灵	22.06	2.78
72	002441.SZ	众业达	21.53	0.52
73	600180.SH	瑞茂通	21.53	0.27
74	600998.SH	九州通	21.51	0.34
75	300184.SZ	力源信息	21.50	0.71
76	600827.SH	百联股份	20.88	0.38
77	002867.SZ	周大生	20.60	3.45
78	600337.SH	美克家居	20.40	1.74
79	000034.SZ	神州数码	19.57	0.12
80	000026.SZ	飞亚达 A	19.50	1.05
81	600693.SH	东百集团	19.20	1.68
82	603123.SH	翠微股份	19.15	0.66
83	000419.SZ	通程控股	19.14	0.69
84	000417.SZ	合肥百货	19.00	0.40
85	002419.SZ	天虹股份	18.94	0.89
86	000652.SZ	泰达股份	18.93	0.30
87	600713.SH	南京医药	18.77	0.16
88	000906.SZ	浙商中拓	18.51	0.08
89	900938.SH	海科 B	18.10	-
90	603368.SH	柳药股份	17.90	0.81
91	600710.SH	苏美达	17.86	0.10
92	002788.SZ	鹭燕医药	17.80	0.28
93	600628.SH	新世界	17.19	1.68
94	600729.SH	重庆百货	17.11	0.42
95	600829.SH	人民同泰	16.98	0.62
96	000028.SZ	国药一致	16.65	0.47
97	002561.SZ	徐家汇	16.40	1.83
98	000950.SZ	重药控股	15.83	0.42
99	002221.SZ	东华能源	15.75	0.35
100	600090.SH	同济堂	15.46	0.76
101	002187.SZ	广百股份	15.03	0.40
102	002589.SZ	瑞康医药	14.91	0.34

序号	证券代码	证券简称	静态市盈率	市销率
103	200019.SZ	深粮 B	14.43	0.41
104	601607.SH	上海医药	14.35	0.35
105	600653.SH	申华控股	14.16	0.68
106	600511.SH	国药股份	13.56	0.49
107	200026.SZ	飞亚达 B	13.51	0.73
108	002462.SZ	嘉事堂	13.42	0.25
109	600335.SH	国机汽车	13.19	0.18
110	600387.SH	海越能源	12.89	0.19
111	000759.SZ	中百集团	12.81	0.36
112	600297.SH	广汇汽车	12.69	0.24
113	600327.SH	大东方	12.61	0.41
114	600723.SH	首商股份	12.57	0.45
115	600382.SH	广东明珠	12.48	6.73
116	600697.SH	欧亚集团	12.19	0.20
117	600859.SH	王府井	11.85	0.53
118	002277.SZ	友阿股份	11.73	0.74
119	600704.SH	物产中大	11.56	0.08
120	600655.SH	豫园股份	11.23	1.10
121	600250.SH	南纺股份	11.18	2.06
122	600755.SH	厦门国贸	10.64	0.08
123	002091.SZ	江苏国泰	10.63	0.29
124	200028.SZ	一致 B	9.93	0.28
125	600981.SH	汇鸿集团	9.41	0.29
126	002024.SZ	苏宁易购	8.76	0.48
127	600694.SH	大商股份	8.76	0.36
128	000501.SZ	鄂武商 A	8.41	0.51
129	600051.SH	宁波联合	8.31	0.51
130	900927.SH	物贸 B 股	8.13	0.06
131	600828.SH	茂业商业	8.11	0.75
132	600153.SH	建发股份	5.84	0.10
133	900943.SH	开开 B 股	5.46	0.21
134	600738.SH	兰州民百	4.25	4.87
135	900923.SH	百联 B 股	2.11	0.04
136	900912.SH	外高 B 股	2.03	0.22
可比公司平均数			<b>27.97</b>	<b>1.45</b>
易佰网络			<b>18.66</b>	<b>0.93</b>

注 1：数据来源于 Wind 资讯

注 2：静态市盈率=可比上市公司 2019 年 4 月 30 日收盘价/2018 年末每股收益

注 3：市销率=可比上市公司 2019 年 4 月 30 日收盘价/2018 年末每股销售额

上表可见，与易佰网络同属“批发与零售”行业的上市公司平均静态市盈率为 27.97 倍，市销率为 1.45 倍。根据易佰网络经审计的 2018 年财务数据，本次交易对价对应的静态市盈率为 18.66 倍，市销率为 0.93 倍，低于同行业可比上市公司平均水平。

## 2、本次交易的同行业可比交易分析

易佰网络经营跨境出口电商业务，近三年来，国内资本市场上并购交易中，被并购标的主营业务与易佰网络相同或相似的可比交易情况如下：

上市公司	标的公司	标的公司主营业务	100%股权交易作价 (万元)	静态 市盈率	动态 市盈率	市净率	市销率
天泽信息	有棵树	跨境电子商务	340,000.00	21.42	13.08	2.89	<b>1.45</b>
华鼎股份	通拓科技	跨境电子商务	290,000.00	22.22	14.50	4.48	<b>1.32</b>
星徽精密	泽宝股份	跨境电子商务	153,000.00	20.09	14.17	4.25	<b>0.88</b>
跨境通	优壹电商	跨境电子商务	179,000.00	18.27	13.36	11.26	<b>0.89</b>
平均值				20.50	13.78	5.72	<b>1.13</b>
易佰网络				18.66	11.91	5.46	<b>0.93</b>

注 1：静态市盈率=（本次交易对价/收购比例）/交易前一年归属于母公司股东净利润。

注 2：动态市盈率=（本次交易对价/收购比例）/第一年承诺净利润。

注 3：市净率=（本次交易对价/收购比例）/交易前一年末归属于母公司股东的所有者权益。

注 4：市销率=（本次交易对价/收购比例）/交易前一年营业收入。

由上表可见，与本次交易较为可比的交易案例中，标的公司收购价格对应的平均静态市盈率为 20.50 倍，平均动态市盈率为 13.78 倍，平均市净率为 5.72 倍，平均市销率为 1.13 倍。本次交易对价对应的标的公司易佰网络静态市盈率为 18.66 倍、动态市盈率为 11.91 倍，市净率为 5.46 倍，市销率为 0.93 倍，低于可比交易案例的平均水平。

综上，本次交易标的资产作价对应的市盈率、市销率低于同行业可比上市公司或可比收购案例的平均水平，与其生产经营状况和所处发展阶段相符，本次交易标的资产作价具有合理性。

## （七）结合易佰网络的行业地位、核心竞争力、市场竞争格局、竞争对手情况对其评估增值合理性分析

### 1、易佰网络的行业地位

根据中国电子商务研究中心发布的《2018 年度中国跨境电商市场数据监测报告》，2018 年中国跨境电商出口规模为 7.1 万亿元，同比增长 12.70%，2015-2018 年均复合增长率为 16.42%。在海外市场需求逐渐释放、外贸企业转型升级等因素的推动下，我国跨境出口电商行业仍有巨大发展空间。

易佰网络是一家依托中国优质供应链资源、以市场需求为导向的跨境出口零售电商企业。易佰网络通过亚马逊、ebay、速卖通、Wish、Lazada 等第三方平台，将汽车摩托车配件、工业及商业用品、家居园艺、健康美容、户外运动等品类的高性价比中国制造商品销售给境外终端消费者，构建了覆盖欧洲、北美洲、大洋洲、亚洲、南美洲、非洲等多个地区的全球性销售网络。

得益于在跨境出口电商领域的深耕细作，近年来易佰网络的成长受到第三方平台的高度认可，获得 ebay 2016 年度精选商品卓越表现奖、2017 年度飞跃进步奖、2018 年度销售季军和 Lazada 2018 年度激“赞”卖家奖、Shopee 2018 年度最佳潜力奖、Wish 2019 年度卖家之星等奖项，逐步树立了在跨境出口电商行业的口碑和地位。目前，与易佰网络业务模式类似的国内主要跨境出口零售电商企业对比情况如下：

单位：万元

公司名称	2018 年		2017 年	
	营业收入	扣除非经常性损益后归属于母公司所有者的净利润	营业收入	扣除非经常性损益后归属于母公司所有者的净利润
跨境通	2,153,387.41	57,306.24	1,401,789.73	73,737.06
安克创新	523,221.82	41,526.04	390,300.55	25,231.88
傲基电商	510,872.10	18,471.50	371,225.35	18,049.15
通拓科技	401,667.44	22,114.23	362,633.09	20,216.76
有棵树	344,037.90	26,138.44	234,794.37	15,869.91
泽宝股份	212,574.08	10,936.81	174,345.16	7,617.13
易佰网络	181,250.44	9,002.68	91,594.23	3,721.80

注：同行业公司数据来源于有关重组报告书、审计报告、招股说明书及上市公司公告文件等公开资料。泽

宝股份 2018 年数据来源于星徽精密资产重组过渡期损益情况的专项审计报告，其中净利润为剔除股份支付费用口径。

易佰网络系国内规模较大的跨境出口零售电商企业，根据大华会计师出具的《易佰网络审计报告》，2017 年度、2018 年度和 2019 年 1-8 月，易佰网络分别实现营业收入 91,594.23 万元、181,250.44 万元和 218,877.23 万元，实现扣除非经常性损益后归属于母公司所有者的净利润 3,721.80 万元、9,002.68 万元和 10,889.53 万元，其中 2018 年营业收入同比增长 97.88%。此外，2019 年 1-8 月营业收入占全年预测营业收入的 72.22%，扣除非经常性损益后归属于母公司所有者的净利润占全年承诺净利润的 77.23%，预计 2019 年实现 14,100 万元的承诺净利润目标具有较高的可能性。因此，通过对比分析业内知名的跨境出口零售电商企业的收入及利润规模，易佰网络整体经营规模居于跨境出口电商行业前列，且近年来业绩增速相对突出，具有较强的市场竞争力。

## 2、易佰网络的核心竞争力

易佰网络凭借多年的跨境出口电商运营经验、差异化的品类发展策略、各产品类目领域的专业人才、对第三方电商平台内部算法的深入理解和对经营数据的深度挖掘以及多元的线上销售渠道和高效的供应链体系，能够持续优化提升产品开发能力及推广效果，为终端消费者提供优质的购物体验，在行业中逐步建立了自身的核心竞争力。具体详见“第九章 管理层讨论与分析”之“二、交易标的行业及竞争情况分析”之“（九）易佰网络的行业地位及核心竞争力”相关内容。

## 3、易佰网络的市场竞争格局以及竞争对手情况

目前，跨境出口电商 B2C 行业呈现出平台型电商寡头垄断、自营型电商充分竞争的市场格局。其中，平台型 B2C 电商行业集中度相对较高，亚马逊、ebay、速卖通、Wish 等平台占据较大的市场份额，行业格局稳定。相比而言，自营型 B2C 电商企业的竞争格局尚未成型，市场集中度较低，行业呈现百花齐放的情况。截至目前，除易佰网络之外，知名的跨境出口电商 B2C 企业有环球易购、帕拓逊、有棵树、通拓科技、泽宝股份、安克创新、傲基电商等。

易佰网络和上述同行业可比公司之间在产品策略和品类、平台类型、仓库

管理模式等方面存在一定差异：（1）在产品策略和品类方面，跨境出口电商企业可分为泛品类电商和精品类电商。其中，跨境通、傲基电商、通拓科技、有棵树、易佰网络属于泛品类电商，SKU 数量级一般是几万到几十万不等，注重选品和规模效应；安克创新、泽宝股份则属于精品类电商，SKU 数量通常不超过 2,000 个，主要是自主品牌产品，且用户粘性和复购率较高；（2）在平台类型方面，跨境通、傲基电商、通拓科技、有棵树采用“第三方平台+自营平台”的销售模式，泽宝股份、安克创新、易佰网络主要采用第三方平台模式；（3）在仓库管理模式方面，各家跨境出口电商企业结合自身业务特点和战略，在亚马逊 FBA 仓、第三方海外仓、自营海外仓、自营国内仓等仓储类型上有所侧重。

综上，易佰网络处于高速增长的跨境电商行业，具有良好的行业前景；同时，易佰网络是行业内的知名企业之一，在品类产品开发、数据化运营、多元化平台、供应链系统和经营管理团队等方面具有竞争优势和核心竞争力，且近年来业绩增速相对突出。因此，易佰网络本次评估增值具有合理性。

## （八）评估基准日至重组报告书披露日交易标的发生的重要变化事项说明

本次交易标的在评估基准日至重组报告书披露日之间未发生重要变化。

## （九）关联方借款对本次评估的影响

### 1、报告期内的关联方借款对标的公司运营和对本次评估的影响

基于跨境出口电商普遍的行业特征，易佰网络在发展初期业绩增长较快，需要较多的营运资金进行铺货，在引入外部投资的同时，创始人股东为易佰网络提供资金支持，有助于易佰网络快速获得资金支持抢占市场份额。截至 2019 年 8 月 31 日，胡范金、庄俊超对标的公司的借款本金及利息合计余额为 10,889.23 万元。

经过多年的经营积累，易佰网络经营业绩已形成一定规模，未来将继续保持增长趋势，但 2019 年以后预测增速将有所放缓，易佰网络自身的经营积累以及通过银行借款、信用借款以及应收账款保理等方式取得的融资可以满足其未来业

务增长的资金需求，自身的正常经营和发展不以关联方借款为必要条件，对关联方借款的需求将逐步降低。在此前提下，为了进一步提升标的公司的资金实力和抗风险能力，维护上市公司及其全体股东的利益，胡范金、庄俊超自愿承诺对标的公司的借款本金及利息合计余额自承诺出具日至**2021年12月31日之前**不低于1亿元，并承担连带责任。

本次评估已结合预测期的经营情况，考虑标的公司评估基准日的借款金额、预测期的融资情况和关联方股东**2021年12月31日之前**维持对标的公司不低于1亿元借款规模的影响。根据本次收益预测，随着易佰网络利润规模扩大，企业现金流好转，**2021年12月31日之后**，易佰网络有能力逐步偿还关联方借款，业绩承诺期届满后关联方收回拆借资金不会对标的公司的估值和经营产生重大不利影响。

## 2、本次交易完成后南平芒励多、南靖超然使用现金对价向标的公司提供借款对本次评估的影响

根据《购买资产协议》及其补充协议的约定，本次交易完成后，在南平芒励多、南靖超然取得上市公司支付的现金对价后，南平芒励多、南靖超然或其指定主体（包括但不限于其执行事务合伙人、胡范金、庄俊超）同意按约定方式向标的公司新增借款，且取得全部现金对价后的合计借款本金及利息余额不低于2亿元（详见本报告书“重大事项提示”之“十三、本次重组相关方所作出的重要承诺”之“（二）标的公司及其交易对方作出的重要承诺”之“关于向标的公司提供借款的承诺”）。该等借款包含两部分：一是胡范金、庄俊超已向标的公司提供的借款，二是取得现金对价后的新增借款，其对本次评估的影响分别如下：

（1）针对前者，胡范金、庄俊超自愿承诺**2021年12月31日之前**维持对标的公司不低于1亿元借款，本次评估已结合预测期的经营情况，考虑标的公司评估基准日的借款金额、预测期的融资情况和上述关联方股东借款的影响；

（2）针对后者，由于胡范金、庄俊超在**2021年12月31日之前**维持对标的公司不低于1亿元借款，因此南平芒励多、南靖超然取得全部现金对价后的新增借款金额约1亿元。本次评估基于易佰网络评估基准日时的经营情况进行预测，而新增借款以取得本次交易的现金对价为前提，属于本次交易完成后的事项。因

此，南平芒励多、南靖超然取得现金对价后的新增借款不是本次估值的考虑因素，本次估值不需要根据上述安排进行调整。

### 3、业绩承诺期届满后关联方收回拆借资金对标的公司经营的影响

根据《购买资产协议》及其补充协议的约定，易佰网络 2021 年《审计报告》出具后，在不影响易佰网络正常经营活动开展的前提下，胡范金、庄俊超或其指定主体可要求目标公司偿还借款。

## 八、独立董事对本次交易评估事项的意见

### （一）评估机构的独立性

本次发行股份、可转换公司债券及支付现金购买资产的评估机构中联评估具有证券期货相关评估业务资格。中联评估及经办评估师与上市公司、标的公司及其股东均不存在关联关系，不存在除专业收费外的现实的和预期的利害关系，具有充分的独立性。

### （二）评估假设前提的合理性

评估机构和评估人员所设定的评估假设前提和限制条件按照国家有关法规和规定执行、遵循了市场通用的惯例或准则、符合易佰网络的实际情况，评估假设前提具有合理性。

### （三）评估方法与评估目的的相关性

本次评估的目的是确定标的资产于评估基准日的市场价值，为本次交易提供价值参考依据。中联评估采用了资产基础法和收益法两种评估方法分别对标的资产价值进行了评估，并最终选择了收益法的评估值作为本次评估结果。本次资产评估工作按照国家有关法规与行业规范的要求，遵循独立、客观、公正、科学的原则，按照公认的资产评估方法，实施了必要的评估程序，对标的资产在评估基准日的市场价值进行了评估，所选用的评估方法合理，与评估目的的相关性一致。



#### （四）评估定价的公允性

本次交易聘请的评估机构符合独立性要求，评估价值分析原理、采用的模型、选取的折现率等重要评估参数符合标的资产实际情况，预期各年度收益和现金流量评估依据及评估结论合理。本次交易以标的资产的评估结果为基础确定交易价格，标的资产定价公允。

### 九、易佰网络可辨认净资产公允价值、本次交易是否存在未辨识的可辨认资产及预计对交易完成后上市公司合并财务报告中商誉金额的影响情况

#### （一）购买日各项可辨认资产及负债的公允价值

购买日各项可辨认资产及负债的公允价值的确认，主要参考《易佰网络评估报告》中资产基础法的相关内容，在备考财务报表的购买日，各项可辨认资产、负债公允价值与账面价值对比如下：

单位：万元

项目	购买日账面价值	购买日公允价值	增值金额
货币资金	2,323.09	2,323.09	-
应收账款	4,581.54	4,581.54	-
预付款项	667.30	667.30	-
其他应收款	1,107.86	1,107.86	-
存货	14,823.96	14,823.96	-
其他流动资产	81.20	81.20	-
固定资产	225.31	225.31	-
无形资产	119.00	3,018.37	2,899.37
长期待摊费用	71.34	71.34	-
递延所得税资产	217.69	217.69	-
其他非流动资产 <sup>注</sup>	11,485.91	11,485.91	-
资产总额	35,704.21	38,603.58	2,899.37
短期借款	1,191.13	1,191.13	-
应付账款	6,564.62	6,564.62	-
预收款项	642.05	642.05	-
应付职工薪酬	946.59	946.59	-
应交税费	1,859.34	1,859.34	-

项目	购买日账面价值	购买日公允价值	增值金额
其他应付款	5,555.50	5,555.50	-
预计负债	367.21	367.21	-
其他非流动负债	4,000.00	4,000.00	-
负债合计	21,126.43	21,126.43	-
净资产	14,577.78	17,477.15	2,899.37

注：由于易佰网络 2018 年股东新增投资（其中 900.00 万元计入易佰网络实收资本）、2019 年有新股东投资（其中 372.67 万元计入易佰网络实收资本，10,213.24 万元作为资本溢价计入易佰网络资本公积），以 2019 年 4 月 30 日为基准日的易佰网络净资产已包括此次增资价值。为合理确定备考商誉，在编制备考合并报表时，调增备考期初即 2018 年 1 月 1 日易佰网络的可辨认净资产 11,485.91 万元，同时将增资应收到的增资款计入易佰网络其他非流动资产。

备考财务报表购买日无形资产的公允价值较原账面价值产生增值，增值部分无形资产主要为软件技术类无形资产。

## （二）商誉的计算过程

单位：万元

项目	金额
合并成本 (A)	151,200.00
购买日可辨认净资产账面价值 (B)	14,577.78
资产基础法下评估增值 (C)	2,899.37
评估增值对应的递延所得税负债影响 (D)	724.84
收购的股权比例 (E)	90%
商誉 (A-(B+C-D)*E)	136,122.92

（三）备考合并报表编制已充分辨认和合理判断标的资产拥有的但未在其财务报表中确认的无形资产

根据《企业会计准则第 20 号——企业合并》及相关解释、《企业会计准则解释第 5 号》规定，非同一控制下的企业合并中，购买方在对企业合并中取得的被购买方资产进行初始确认时，应当对被购买方拥有的但在其财务报表中未确认的无形资产进行充分辨认和合理判断，满足以下条件之一的，应确认为无形资产：1、源于合同性权利或其他法定权利；2、能够从被购买方中分离或者划分出来，并能单独或与相关合同、资产和负债一起，用于出售、转移、授予许可、租赁或交换。

参照《资产评估执业准则——无形资产》第二条：无形资产，是指特定主体拥有或者控制的，不具有实物形态，能持续发挥作用并且能带来经济利益的资源。《资产评估执业准则——无形资产》第十四条：可辨认无形资产包括专利权、商标权、著作权、专有技术、销售网络、客户关系、特许经营权、合同权益、域名等。不可辨认无形资产是指商誉。

本次评估中，评估师要求标的公司对于拥有的但未在其财务报表中确认的可辨认无形资产进行申报，一般可辨识无形资产包含：专利权、软件著作权、商标权、著作权、专有技术、销售网络、客户关系、特许经营权、合同权益、域名等。评估师对上述无形资产是否存在并可以辨识与标的公司管理层进行了充分讨论，具体讨论结果如下：

### 1、专利权、软件著作权

截至评估基准日，标的公司拥有 16 项专利权、12 项软件著作权，其中软件著作权在易佰网络日常经营中的采购、库存管理、营销策略等方面发挥重要作用，易佰网络的专利权对销售商品的合法权益进行了保障。评估师对易佰网络的专利、软件著作权进行了信息核查，独立财务顾问和律师对易佰网络拥有的商标及专利等无形资产也进行了权属确认。根据评估师与管理层访谈了解，其自主研发并申请专利及软件著作权的相关技术均在日常经营中使用，并对其收入产生了相当的贡献。因此，评估师分析认为易佰网络拥有和控制相关专利、软件著作权，同时能持续发挥作用并且能带来经济利益，故本次评估将其辨识为专利技术无形资产进行估值。

### 2、商标

截至评估基准日，易佰网络注册拥有 131 项注册商标，广泛运用在经营销售中，可以较明确地对应收益贡献，故评估师分析，其注册的商标是易佰网络拥有和控制的，同时能持续发挥作用并且能带来经济利益，故本次评估将其辨识为商标权无形资产进行估值。

### 3、客户关系

标的公司拥有的客户关系，仅是标的公司与客户之间存在的正常业务关

系，客户关系依托于销售产品，无法单独进行转让，因此标的公司不存在未辨识的符合无形资产确认条件的客户关系。

#### 4、合同权益

标的公司依托第三方电商平台，向终端消费者销售产品，与终端消费者形成产品销售的合同关系。销售合同的执行能够为标的公司带来经济利益的流入，但标的公司与客户之间的销售合同系按照行业惯例签订，该类销售合同并不能为标的公司带来超额的收益，因此标的公司不存在未辨识的符合无形资产确认条件的合同权益。

#### 5、域名

截至评估基准日，易佰网络共计 138 个域名。易佰网络依托第三方电商平台，向终端消费者销售产品，其域名仅作为特定产品的信息载体，未在日常经营中对收入产生贡献，未能为易佰网络带来经济利益，因此标的公司不存在未辨识的符合无形资产确认条件的域名。

#### 6、著作权、专有技术、销售网络、特许经营权

截至评估基准日，标的公司不存在著作权、专有技术、特许经营权及销售网络。因此标的公司不存在未辨识的符合无形资产确认条件的著作权、专有技术、销售网络、特许经营权。

综上，本次评估对标的公司申报的但未在其财务报表中确认的无形资产进行了充分辨认及合理判断，标的公司除上述商标、专利、软件著作权外，不存在其他可辨认的无形资产。

### 十、上市公司和易佰网络应对商誉减值的具体措施及有效性

本次交易标的资产的成交价格较其可辨认净资产增值较高，本次交易完成后公司将会确认较大金额的商誉，依据《备考报告》模拟测算，本次交易将形成商誉 136,122.92 万元，占上市公司 2019 年 8 月 31 日备考总资产的比例为 39.74%。若未来宏观经济形势、市场竞争环境或标的公司自身经营管理发生不利变化，导致标的公司实际盈利水平显著低于预期，则本次交易所形成的商誉

将有可能进行减值处理，从而对公司经营业绩产生一定程度的影响。应对商誉减值，上市公司拟采取的应对措施如下：

### （一）交易协议中约定减值测试及减值补偿条款

交易双方已在交易方案中设置了减值测试及减值补偿的具体安排，具体如下：

1、在业绩承诺补偿期间届满时，由上市公司聘请具有证券、期货从业资格的会计师事务所对易佰网络进行减值测试，并对减值测试结果出具《减值测试报告》。

2、如果业绩承诺期间届满时，标的资产期末减值额 $>$ （业绩承诺期间内已补偿可转换公司债券总数 $\times 100$ +业绩承诺期间内已补偿股份总数 $\times$ 本次股份的发行价格+业绩承诺期间内现金补偿总额）的，则业绩承诺方需另行向上市公司补偿差额部分：

业绩承诺方应另行补偿金额 $=$ 期末减值额 $-$ （业绩承诺期间内已补偿可转换公司债券总数 $\times 100$ +业绩承诺期间内已补偿股份总数 $\times$ 本次股份的发行价格+业绩承诺期间内现金补偿总额）

业绩承诺方各方应另行补偿金额 $=$ 业绩承诺方应另行补偿金额 $\times$ 本次交易中业绩承诺方各自转让易佰网络股权占业绩承诺方合计转让易佰网络股权比例

3、前述减值额为标的资产作价减去期末标的资产的评估值并扣除业绩承诺期内易佰网络股东增资、减资、接受赠与以及利润分配的影响。

4、上述减值补偿应在上市公司聘请的具有证券、期货相关业务资格的会计师事务所出具《减值测试报告》后30日内，由上市公司和业绩承诺方参照《盈利预测补偿协议》第四条相关内容执行。

### （二）本次交易完成后的整合计划

为了有效防范商誉减值等整合风险，实现协同发展，维护上市公司股东的合法权益，上市公司将根据公司的发展战略，在保持易佰网络在资产、业务及

人员保持相对独立和稳定的基础上，对易佰网络业务、资产、财务、人员、机构等各方面进行整合。公司拟采取的整合计划具体如下：

### 1、业务整合

本次交易完成后，上市公司将在保持易佰网络业务相对独立的基础上，发挥两家公司在各自领域内的资源优势和管理经验，充分利用易佰网络在跨境电商市场的运营经验，加强公司品牌推广建设，提高对客户需求的快速反应能力及整体实力。公司的产品结构、客户结构和范围、生产组织效率均将得到不同程度的改善。

### 2、资产整合

本次交易完成后，易佰网络作为上市公司的控股子公司，仍将拥有独立的法人财产，但未来关联交易、对外担保、购买处置资产、债务重组、股利分配等事项须经上市公司占半数以上席位的标的公司董事会决策，前述事项或其交易金额达到上市公司董事会或股东大会审议标准，需提请上市公司董事会或股东大会审议。上市公司将遵照《上市规则》、《公司章程》等相关法规和制度履行相应程序。

### 3、财务整合

本次交易完成后，上市公司将把自身规范、成熟的财务管理体系引入易佰网络的日常财务工作中，建立和完善易佰网络各项业务管理制度，强化财务核算及内部控制体系；另外，上市公司将进一步统筹易佰网络的资金使用和外部融资，在降低其运营风险和财务风险的同时提高营运效率。作为上市公司的子公司，易佰网络将在财务规范、管理制度方面将与上市公司统一标准。

### 4、人员整合

本次交易完成后，一方面，上市公司向标的公司委派董事、监事和财务总监，加强对易佰网络相关管理、业务人员进行企业文化和以上市公司规范运营管理为核心内容的培训，建立和完善长效培训机制，以增强员工文化认同感和规范运营意识；一方面将保持易佰网络现有经营管理团队的稳定性，给予其较高的自主权，以充分发挥其具备的经验及业务能力，保持易佰网络的经营

稳定性，实现双方管理层在战略发展部署方面的共识。上市公司将同时根据上市公司整体战略需求，加强易佰网络相关专业或管理人员的培养与引进，优化易佰网络目前的机构设置、日常管理制度，提高整体经营效率和管理能力。

## 5、机构整合

本次交易完成后，上市公司将派出财务部、证券部、人力资源部等相关人员对易佰网络相关人员按上市公司规范管理办法进行规范化培训，建立满足上市公司要求的一系列制度，并在实际运行中不断完善，实现内部管理的统一。上市公司将针对易佰网络目前内控制度、财务体系可能存在的不足进行改进，并通过财务统筹规划及一体化信息系统的建设，进一步提升内部管理的协同性。

## 十一、租赁房产续租价格预计比当前租赁价格的涨幅情况，预计对标的资产盈利的影响情况、租赁价格增长预计对标的资产评估金额的影响情况

易佰网络 18 处租赁房产租赁期限、租金情况、租金涨幅情况如下：

序号	出租方	承租方	租赁地址	面积 (平方米)	租赁起始日	租赁期至	免租期至	租赁价格	年化复合 增长率		
仓储所用											
1	中国邮政集团公司 浙江省慈溪市分公司	易佰网络	慈溪市横河镇上剑山村杨梅大道800号	16,610.69	2019.3.1	2028.6.30	2019.6.30	前三年88050元/月，第四年起（2022年3月）以每年10%环比递增	5.34%		
2	宁波新美居建材有限公司		浙江慈溪滨海经济开发区日显路8号3#楼1-8至1-17	5,498.12	2019.7.1	2024.6.30	2019.6.30	前三年87969.92元/月，第四、五年96766.91元/月，增幅为10%	1.92%		
3	东莞市亿科物业投资有限公司		东莞市塘厦镇科苑城科苑大道16号综合楼1F101#	22,000.00	2017.5.12	2022.05.12	2017.7.30	前三年95600元/月，每满36个月在原租赁费用的基础上递增10%	2.90%		
			东莞市塘厦镇科苑城科苑大道16号综合楼1F102#					2017.12.13	2018.3.1	前三年86400元/月，每满36个月在原租赁费用的基础上递增10%	2.90%
			东莞市塘厦镇科苑城科苑大道16号综合楼2F201#					2017.5.12	2017.8.30	前三年139040元/月，每满36个月在原租赁费用的基础上递增10%	2.90%
			东莞市塘厦镇科苑城科苑大道16号综合楼3楼（原3001位置）					2017.12.13	2018.3.1	前三年6000元/月，每满36个月在原租赁费用的基础上递增10%	2.90%
			东莞市塘厦镇科苑城科苑大道16号综合楼3F整层					2017.5.12	2017.7.30	前三年156840元/月，每满36个月在原租赁费用的基础上递增10%	2.90%



序号	出租方	承租方	租赁地址	面积 (平方米)	租赁起始日	租赁期至	免租期至	租赁价格	年化复合 增长率
4	东莞市新鑫物业管理有限公司	新佰辰科技	虎门高科一路8号, 编号A栋 不含一楼, B栋2-6楼	31,903.00	2019.8.21	2023.8.20	2019.4.10- 2019.8.20	680000元/月固定租金	0.00%
5	东莞市亿科物业投资有限公司	东莞分公司	东莞市塘厦区科苑城科苑大道 9号1008号、1010号	100.00	2019.2.1	2022.05.12	-	6900元/月固定租金	0.00%
6	RustyandMaryLynn Turner	JunchaoTra dingInc.	2220SpruceStreet, Ontario, C alifornia, 91761	27,947.00 平方英尺	2018.10.15	2022.10.31	-	21240美元/月固定租金	0.00%
办公所用									
1	深圳市拓德投资发 展有限公司	易佰网络	深圳市龙岗区坂田大发埔社区 里浦街7号1栋	8,330.14	2018.11.1	2023.10.31	2019.1.14	658070元/月, 每满一年递 增5%	4.19%
2			深圳市龙岗区坂田大发埔社区 里浦街7号1栋副楼	225.00			2019.4.27	18663.75元/月, 每满一年 递增5%	4.43%
3	武汉世纪尚文孵化 器有限公司	武汉分公司	武汉市武昌区静安路6号尚文 科技大厦第3层	2,143.70	2018.6.1	2022.10.11	2018.7.1	2018.6.1-2020.10.11期 间, 92179.10元/月; 2020.10.12-2021.10.11 期间, 97709.84元/月; 2021.10.12-2022.10.11 期间, 103562.14元/月	3.15%
			武汉市武昌区静安路6号尚文 科技大厦第3层第A-302号	364.65	2019.6.15	2024.6.14	2019.8.15	2019.6.15-2021.6.14期 间, 17503.20元/月; 2021.6.15-2023.6.14期 间, 18553.39元/月; 2023.6.15-2024.6.14期 间, 19665.57元/月	2.44%

序号	出租方	承租方	租赁地址	面积 (平方米)	租赁起始日	租赁期至	免租期至	租赁价格	年化复合 增长率
			武汉市武昌区静安路6号尚文科技大厦第3层第A-303号	470.00	2018.6.1	2022.10.11	2018.7.1	2018.6.1-2019.10.11期间, 20210.00元/月; 2019.10.12-2021.10.11期间, 21422.60元/月; 2021.10.12-2022.10.11期间, 22705.70元/月	3.15%
			武汉市武昌区静安路6号尚文科技大厦第3层第A-306号	488.00	2019.6.15	2024.6.14	2019.9.15	2019.6.15-2021.6.14期间, 23424.00元/月; 2021.6.15-2023.6.14期间, 24829.44元/月; 2023.6.15-2024.6.14期间, 26317.84元/月	2.48%
			武汉市武昌区静安路6号尚文科技大厦第12层第A/B/C号	1,040.78	2019.7.30	2024.6.29	2019.9.30	2019.7.30-2021.6.29期间, 52039.00元/月; 2021.7.30-2023.6.29期间, 55161.34元/月; 2023.7.30-2024.6.29期间, 58471.02元/月	2.44%
			武汉市武昌区静安路6号尚文科技大厦第13层第A号	488.53	2018.8.22	2022.10.11	2018.9.21	2018.8.22-2020.10.11期间, 24426.50元/月; 2020.10.12-2022.10.11期间, 25892.09元/月	1.57%
			武汉市武昌区静安路6号尚文科技大厦第19层第A-1号	289.19	2019.1.10	2020.1.9	2019.2.9	14459.5元/月	0.00%

序号	出租方	承租方	租赁地址	面积 (平方米)	租赁起始日	租赁期至	免租期至	租赁价格	年化复合 增长率
			武汉市武昌区静安路6号尚文科技大厦第13层第B号	283.41	2019.6.1	2024.5.31	-	2019.6.1-2021.5.31期间, 14170.50元/月; 2021.6.1-2023.5.31期间, 15020.73元/月; 2023.6.1-2024.5.31期间, 15921.97元/月	2.36%
4	孙熊岳	成都分公司	成都市金牛区一环路北三段1号1栋4单元38层3801至3816、3825、3826	1,004.88	2019.7.18	2021.7.17	2019.7.17	58283.04元/月	0.00%
5	深圳市鸿益物业管理有限公司	橙源科技	深圳市龙华新区观澜街道深业泰然玫瑰轩606室	110.00	2018.11.21	2020.11.21	2018.11.25	6825元/月, 每满一年递增8%	4.29%
平均年化复合增长率									2.38%

注：1、租金年化复合增长率=（租赁期最后一月租金/2019年实际发生的第一个月租金）<sup>12/（2019年后剩余租赁期限）</sup>-1

2、截至本报告书签署日，武汉分公司不再租赁位于武汉市武昌区静安路6号尚文科技大厦第19层第A-1号、第13层第B号的房产

根据租赁合同，易佰网络租赁房产租金价格平均年化复合增长率为 2.38%，租金涨幅较小，2019 年 1-8 月，易佰网络仓储租赁费用为 1,632.93 万元，占营业收入比例为 0.75%；且仓储租赁房产均于 2022 年 5 月以后到期，部分租赁房产的租赁期可覆盖至未来 5 年；易佰网络从事跨境出口电商业务，主要将向中国境内上游供应商采购的商品成品销往国外市场，不涉及生产制造环节，对经营场地没有特殊要求，租赁房源较为充足。如上述租赁房产无法继续租赁的，预期可在短时间内找到合适的替代场所，因此仓储租赁房产的租金涨幅不会对易佰网络未来盈利造成重大影响。

易佰网络 2019 年新增办公场所面积 3,470.91 平方米，新增仓储面积 54,111.81 平方米，已为未来经营规模的成长提供了有效保证。易佰网络关于未来租金预测，2020 年基于最新租赁合同涉及的面积以及租金水平进行预测，2021 年以后按照每年 5%增长率预测未来租金。结合易佰网络租赁房产合同租赁期租金价格平均年化复合增长率为 2.38%以及未来经营面积情况，易佰网络未来的租金预测具有合理性，因此，本次预测中已考虑到易佰网络租金上涨因素对本次估值产生的影响。

## 第七章 本次交易主要合同

### 一、《购买资产协议》及其补充协议

#### （一）合同主体、签订时间

《购买资产协议》、《购买资产协议补充协议一》、《购买资产协议补充协议二》的合同主体为上市公司与易佰网络全体股东，即南平芒励多、罗晔、南靖超然、易晟辉煌、晨晖朗姿、繸子马利亚、李旭、黄立山及汇丰大通壹号，签订时间分别为2019年9月16日、2019年10月15日和2020年1月2日。

#### （二）交易价格及定价依据

根据中联评估出具的《易佰网络评估报告》，截至2019年4月30日，易佰网络100%股权的收益法评估值为168,151.00万元，对应标的资产的评估值为151,335.90万元。参考前述资产评估结果并经协商一致，各方同意标的资产交易总价格为151,200.00万元。

#### （三）支付方式

各方同意，上市公司以非公开发行股份、可转换公司债券及支付现金相结合的方式支付标的资产的全部收购价款151,200.00万元，上市公司向交易对方分别支付对价的金额及具体方式如下表所示：

单位：元

序号	交易对方	转让股权比例	转让对价	支付方式及对价		
				股份对价	现金对价	可转换公司债券对价
1	南平芒励多	22.8940%	384,618,256.96	244,463,506.02	121,154,750.94	19,000,000.00
2	罗晔	25.5150%	428,651,646.58	428,651,646.58	-	
3	南靖超然	16.9942%	285,502,028.01	195,568,889.19	89,933,138.82	
4	易晟辉煌	8.6625%	145,529,877.59	145,529,877.59	-	
5	晨晖朗姿	5.5000%	92,400,013.75	73,920,011.00	18,480,002.75	
6	繸子马利亚	3.9375%	66,150,539.71	56,227,958.75	9,922,580.96	
7	李旭	2.8350%	47,628,048.05	33,339,633.63	14,288,414.42	
8	黄立山	1.8900%	31,751,813.74	22,226,269.62	9,525,544.12	

序号	交易对方	转让股权比例	转让对价	支付方式及对价		
				股份对价	现金对价	可转换公司债券对价
9	汇丰大通壹号	1.7719%	29,767,775.61	25,302,609.27	4,465,166.34	
	合计	90.0000%	1,512,000,000.00	1,225,230,401.65	267,769,598.35	19,000,000.00

#### （四）股份对价具体安排

##### 1、发行股份的种类、面值及上市地点

本次发行股份的性质为人民币普通股（A股），每股面值人民币1元，上市地点为深交所。

##### 2、发行方式

本次发行股份采取非公开发行方式。

##### 3、发行对象

本次发行股份的发行对象为交易对方各方。

##### 4、发行价格

本次发行股份购买资产的定价基准日为上市公司首次审议本次交易相关议案的董事会（即第二届董事会第十八次会议）决议公告日。本次发行股份购买资产的发行价格为9.80元/股，不低于定价基准日前20个交易日上市公司股票交易均价的90%和定价基准日前120个交易日公司股票交易均价的90%。

定价基准日至本次交易的股份发行日期间，上市公司如有派息、送股、资本公积金转增股本等除权除息事项，则按中国证监会及深交所的相关规则对本次发行价格进行相应调整。

##### 5、发行数量

本次股份发行数量以下述方式确定：

本次股份发行总数=股份对价÷本次发行的每股发行价格。

股份数量计算结果出现不足1股的，尾数舍去取整。由此导致交易对方各方实际获得交易对价低于交易双方约定对价的，交易对方同意放弃该差额部分。本

次交易最终发行数量以中国证监会的核准为准。

根据上述公式，交易对方各方因本次交易可获得的上市公司股份数量如下：

序号	交易对方	股份对价（元）	获得股份数量（股）
1	南平芒励多	244,463,506.02	24,945,255
2	罗晔	428,651,646.58	43,739,963
3	南靖超然	195,568,889.19	19,956,009
4	易晟辉煌	145,529,877.59	14,849,987
5	晨晖朗姿	73,920,011.00	7,542,858
6	繇子马利亚	56,227,958.75	5,737,546
7	李旭	33,339,633.63	3,402,003
8	黄立山	22,226,269.62	2,267,986
9	汇丰大通壹号	25,302,609.27	2,581,898
合计		<b>1,225,230,401.65</b>	<b>125,023,505</b>

定价基准日至本次交易的股份发行日期间，上市公司如有派息、送股、资本公积金转增股本等除权除息事项，则发行股份数量将根据发行价格的调整情况进行相应调整，最终发行数量以中国证监会最终核准的股份数为准。

## （五）可转换公司债券具体安排

### 1、发行可转换公司债券的种类、面值及上市地点

本次发行向交易对方非公开发行的可转换公司债券的种类为可转换为上市公司人民币普通股（A股）股票的债券。每张可转换公司债券的面值为人民币100元，按照面值发行，上市地点为深交所。

### 2、发行对象

上市公司发行可转换公司债券购买资产的发行对象为南平芒励多。

### 3、可转换公司债券的初始转股价格及定价依据

（1）本次向南平芒励多非公开发行的可转换公司债券初始转股价格参照本次交易所发行股份的标准定价，即初始转股价格为9.80元/股。

（2）本次发行的可转换公司债券初始转股价格所参考的定价基准日至到期日期间，若上市公司发生派息、送股、资本公积金转增股本等除权、除息事项，

本次可转换公司债券的转股价格亦将作相应调整。

#### 4、可转换公司债券的发行数量

(1) 本次可转换公司债券的发行总数=可转换公司债券对价÷100。

(2) 计算结果出现不足 1 张的尾数舍去取整，由此导致南平芒励多实际获得交易对价低于约定对价的，南平芒励多同意放弃该差额部分。

根据上述原则，本次交易上市公司向南平芒励多发行的可转换公司债券数量为 190,000 张，最终发行数量以中国证监会核准的数量为准。

#### 5、转股股份来源

本次发行的可转换公司债券转股的股份来源为上市公司发行的股份或上市公司因回购股份形成的库存股（如有）。

#### 6、债券期限

本次定向可转换公司债券的期限为自发行之日起 6 年。

#### 7、转股期限

本次发行的可转换公司债券的转股期自发行结束之日起满 12 个月后第一个交易日起至可转换公司债券到期日止。

#### 8、转股股数确定方式以及转股时不足一股金额的处理办法

本次发行的可转换公司债券持有人在转股期内申请转股时，其持有的可转换公司债券转股数量的计算方式为： $Q=V/P$ （计算结果舍去小数取整数）。

其中： $V$  为可转换公司债券持有人申请转股的可转换公司债券票面总金额； $P$  为申请转股当日有效的转股价格。

可转换公司债券持有人申请转换成的股份数量须为整数。转股时不足转换为一股的可转换公司债券部分，上市公司将按照深交所的有关规定，在可转换公司债券持有人转股当日后的五个交易日内以现金兑付该部分可转换公司债券的票面金额及该余额所对应的当期应计利息。



## 9、本息偿付

本次可转换公司债券到期后五个交易日内，上市公司应向可转换公司债券持有人偿还可转换公司债券本金及利息。

## 10、有条件强制转股条款

当南平芒励多所持可转换公司债券满足解锁条件后，在本次发行的可转换公司债券存续期间，如上市公司股票连续 30 个交易日的收盘价格不低于当期转股价格的 130%时，上市公司董事会有权提出强制转股方案，并提交上市公司股东大会表决，该方案须经出席股东大会的股东所持表决权的三分之二以上通过方可实施，上市公司股东大会进行表决时，持有本次发行的可转换公司债券的股东应当回避。通过上述程序后，上市公司有权行使强制转股权，将满足解锁条件的可转换公司债券按照当时有效的转股价格强制转换为上市公司普通股股票。

## 11、回售条款

在本次发行的可转换公司债券最后两个计息年度，当南平芒励多所持可转换公司债券满足解锁条件后，如上市公司股票连续 30 个交易日的收盘价格均低于当期转股价格的 70%，则南平芒励多或其他可转换公司债券持有人有权行使提前回售权，将满足解锁条件的可转换公司债券的全部或部分以面值加当期应计利息的金额回售给上市公司。若在上述交易日内发生过转股价格因发生派送股票股利、公积金转增股本、增发新股（不包括因本次发行的可转换公司债券转股而增加的股本）、配股以及派发现金股利等情况而调整的情形，则在调整前的交易日按调整前的转股价格和收盘价格计算，在调整后的交易日按调整后的转股价格和收盘价格计算。如果出现转股价格向下修正的情况，则上述“连续 30 个交易日”须从转股价格调整之后的第一个交易日起重新计算。

可转换公司债券持有人在每年回售条件首次满足后可按上述约定条件行使一次回售权，若在首次满足回售条件而可转换公司债券持有人未在上市公司届时公告的回售申报期内申报并实施回售的，该计息年度将不能再行使回售权。

## 12、向下修正条款

在本次发行的可转换公司债券存续期间，如上市公司股票在任意连续 30 个

交易日中至少有 15 个交易日的收盘价低于当期转股价格的 90%时，上市公司董事会有权提出转股价格向下修正方案并提交上市公司股东大会审议表决，该方案须经出席会议的股东所持表决权的三分之二以上通过方可实施，股东大会进行表决时，持有本次发行的可转换公司债券的股东应当回避。修正后的转股价格应不低于上市公司最近一期经审计的每股净资产值和股票面值，不低于前项规定的股东大会召开日前二十个交易日股票均价的 90%或者前一个交易日上市公司股票均价的 90%。

### 13、向上修正条款

在本次发行的可转换公司债券存续期间，当可转换公司债券持有人提交转股申请日前二十日上市公司股票交易均价不低于当期转股价格 200%时，则当次转股时应按照当期转股价格的 130%进行转股，且当次转股价格最高不超过初始转股价格的 130%。

### 14、债券利率

本次发行的可转换公司债券票面利率为 0.01%/年，计息方式为债券到期后一次性还本付息，不计复利。

### 15、转股取得的股票权益

因本次发行的可转换公司债券转股而增加的上市公司 A 股股票享有与原 A 股股票同等的权益，在股利发放的股权登记日当日登记在册的所有普通股股东（含因可转换公司债券转股形成的股东）均参与当期股利分配，享有同等权益。

### 16、担保与评级

本次发行可转换公司债券上市公司不设担保，不安排评级。

## （六）现金对价具体安排

1、享有现金对价的交易对方因本次交易可获得的现金对价详见本节“（三）支付方式”。

2、各方同意，现金对价的支付进度如下：

（1）若募集配套资金获得中国证监会核准并发行，且扣除相关费用后足以支付全部现金对价，则上市公司于募集配套资金到位并完成验资后 5 个工作日内向享有现金对价的交易对方支付全部现金对价；

（2）若募集配套资金获得中国证监会核准并发行，但扣除相关费用后不足以支付全部现金对价，则上市公司于募集配套资金到位并完成验资后 5 个工作日内，根据享有现金对价的交易对方各自现金对价占本次交易现金对价总额的比例，以扣除相关费用后的募集配套资金向享有现金对价的交易对方支付；不足部分，上市公司应于募集资金到位并完成验资后 60 个工作日内，按照前述原则向享有现金对价的交易对方支付 50%，并于募集资金到位并完成验资后 120 个工作日内向享有现金对价的交易对方支付完毕剩余部分；

（3）若募集配套资金被取消、未能获得中国证监会批准或上市公司取得中国证监会核准批文后未在 6 个月内启动发行工作的，则上市公司于标的资产交割至上市公司名下之日起 6 个月内向享有现金对价的交易对方支付其各自现金对价的 50%，剩余部分，上市公司应于标的资产交割至上市公司名下之日起 12 个月内支付完毕。

3、南平芒励多、南靖超然同意，自取得部分或全部现金对价之日起，按照以下方式向标的公司提供借款用于补充流动资金，借款利息不得高于同期银行同类贷款基准利率，具体如下：

（1）在南平芒励多、南靖超然每次取得上市公司支付的现金对价之日起 20 个工作日内，南平芒励多、南靖超然或其指定主体（包括但不限于其执行事务合伙人、胡范金、庄俊超，下同）应向标的公司提供借款，借款金额计算公式如下：

1) 南平芒励多、南靖超然或其指定主体合计应向标的公司提供的借款金额=（上市公司每次向南平芒励多、南靖超然支付的现金对价÷南平芒励多、南靖超然应取得的全部现金对价）×（2 亿元人民币－截至取得该笔现金对价之日南平芒励多、南靖超然或其指定主体向标的公司提供的借款本金及利息余额）；

2) 南平芒励多、南靖超然或其指定主体分别应向标的公司提供的借款金额=南平芒励多、南靖超然或其指定主体合计应向标的公司提供的借款金额×本次交

易中南平芒励多、南靖超然各自转让标的公司股权占南平芒励多、南靖超然合计转让标的公司股权比例；

（2）自取得全部现金对价后 20 个工作日内，至标的公司 2021 年《审计报告》出具日前，南平芒励多、南靖超然或其指定主体合计向标的公司提供的借款本金及利息余额应不低于 2 亿元；

（3）标的公司 2021 年《审计报告》出具后，在不影响标的公司正常经营活动开展的前提下，南平芒励多、南靖超然或其指定主体可要求标的公司偿还借款；

（4）本次交易完成后，南平芒励多、南靖超然从上市公司取得现金对价前无需履行前款约定的借款义务；

（5）若南平芒励多、南靖超然取得的部分现金对价不能覆盖其基于本次交易应承担的税费，或根据上述公式计算的借款金额等于或小于 0，南平芒励多、南靖超然可不向标的公司提供借款；

（6）如南平芒励多、南靖超然未按照上述条款的约定金额按时履行借款义务，则南平芒励多、南靖超然应于逾期提供借款之日起 20 个工作日内向上市公司支付其按照上述公式计算的应提供而未提供借款金额的 10% 作为违约金；

（7）上述借款系南平芒励多、南靖超然对标的公司的自愿支持，借款与否不影响南平芒励多、罗晔、南靖超然、易晟辉煌做出的业绩承诺。如上市公司因募集配套资金不足、被取消或未能获得中国证监会批准等原因未能如期支付现金对价的，上市公司应根据《购买资产协议》第十四条的约定承担违约责任，南平芒励多、罗晔、南靖超然、易晟辉煌应继续履行其在《盈利预测补偿协议》中的义务。

## （七）募集配套资金

1、本次交易同时，上市公司拟向特定投资者发行股份、可转换公司债券募集配套资金，募集配套资金总额不超过 30,000 万元，募集配套资金将用于支付本次交易现金对价和相关费用。具体事宜由上市公司与经询价发行后确定的特定投资者根据相关法律法规的规定另行签订股份或可转换公司债券认购协议。

2、交易双方同意，募集配套资金的生效和实施以本次交易的生效和实施为条件，但最终募集配套资金成功与否不影响本次交易的实施。

3、本次交易实施过程中，募集配套资金未能成功实施或融资金额低于预期，本次交易的现金对价和相关费用的不足部分，上市公司同意将以自有或自筹资金进行支付。

4、交易对方各方及其直接或间接控制的主体及关联方不参与认购本次交易募集配套资金。

## （八）资产交割

1、标的资产须在中国证监会核准本次交易之日起 20 个工作日内完成交割；上市公司因本次交易而发行的股份、可转换公司债券应在标的资产交割日后 60 个工作日内登记至交易对方各方名下。交易对方各方应积极配合办理相关资产交割和股份、可转换公司债券登记手续。

2、各方同意并确认，自标的资产交割日起，上市公司即成为标的资产的合法所有者，享有并承担与标的资产有关的一切权利和义务。

## （九）锁定期安排

### 1、股份锁定安排

南平芒励多、南靖超然、易晟辉煌因本次交易取得的上市公司股份，自本次股份发行结束之日起 36 个月内及业绩承诺期届满且确认其已履行完毕全部利润补偿义务和减值测试补偿义务之前不得转让，包括但不限于通过证券市场公开转让或通过协议方式转让，也不委托他人管理其持有的上市公司股份。

罗晔因本次交易取得的上市公司股份，自本次股份发行结束之日起 36 个月内及业绩承诺期届满且确认其已履行完毕全部利润补偿义务和减值测试补偿义务之前不得转让，包括但不限于通过证券市场公开转让或通过协议方式转让，也不委托他人管理其持有的上市公司股份。本次交易完成后 6 个月内如上市公司股票连续 20 个交易日的收盘价低于发行价，或者本次交易完成后 6 个月期末收盘价低于发行价的，罗晔因本次交易获得的上市公司股份的锁定期自动延长 6 个

月。如本次交易因涉嫌所提供或披露的信息存在虚假记载、误导性陈述或者重大遗漏，被司法机关立案侦查或者被中国证监会立案调查的，在案件调查结论明确以前，罗晔将不转让在上市公司拥有权益的股份。

晨晖朗姿、繆子马利亚、李旭、黄立山、汇丰大通壹号自取得上市公司因本次交易所发行的股份时，其持有用于认购上市公司股份的目标公司股权的时间不足 12 个月的，则该等标的股权对价所对应的股份自股份发行结束之日起 36 个月内不得转让，包括但不限于通过证券市场公开转让或通过协议方式转让，也不委托他人管理其持有的上市公司股份；其持有用于认购上市公司股份的目标公司股权的时间已满 12 个月的，则该等标的股权对价所对应的股份自股份发行结束之日起 12 个月内不得转让，包括但不限于通过证券市场公开转让或通过协议方式转让，也不委托他人管理其持有的上市公司股份。

锁定期内，交易对方于本次交易取得的上市公司股份所派生的股份（因送股、资本公积转增股本等原因新增取得的股份），亦应遵守上述锁定期的约定。

南平芒励多、罗晔、南靖超然、易晟辉煌所持上市公司股份转让，在限售期届满且业绩承诺补偿义务和减值测试补偿义务履行完毕后，按照中国证监会和深交所的有关规定执行；晨晖朗姿、繆子马利亚、李旭、黄立山、汇丰大通壹号所持上市公司股份转让，在限售期届满后，按照中国证监会和深交所的有关规定执行。

南平芒励多、罗晔、南靖超然、易晟辉煌保证，因本次交易取得的上市公司股份优先用于履行业绩承诺补偿，不通过质押股份等方式逃废补偿义务；未来质押该股份时，将书面告知质权人上述股份具有潜在业绩承诺补偿义务情况，并在质押协议中就相关股份用于支付业绩补偿事项等与质权人作出明确约定。

如相关法律法规、证券监管规则或监管机构对交易对方通过本次交易认购的上市公司股份限售期有更长期限要求的，交易对方均同意按照法律法规、证券监管规则或监管机构的要求执行。

## 2、可转换公司债券锁定安排

南平芒励多承诺其因本次交易取得的可转换公司债券（包含可转换公司债券

转股形成的股份），自可转换公司债券发行结束之日起 36 个月内及业绩承诺期届满且确认其已履行完毕全部利润补偿义务和减值测试补偿义务之前不得转让，包括但不限于通过证券市场公开转让或通过协议方式转让，也不委托他人管理其持有的上市公司可转换公司债券（包含可转换公司债券转股形成的股份）。

如相关法律法规、证券监管规则或监管机构对南平芒励多通过本次交易认购的上市公司可转换公司债券限售期有更长期限要求的，南平芒励多同意按照法律法规、证券监管规则或监管机构的要求执行。

## （十）业绩承诺和补偿

南平芒励多、罗晔、南靖超然、易晟辉煌承诺：目标公司 2019 年、2020 年、2021 年、**2022 年度**净利润分别不低于 14,100 万元、17,000 万元、20,400 万元、**25,100 万元**。目标公司在业绩承诺期间内实现的净利润数低于承诺净利润数时的业绩补偿、业绩承诺期限届满时的减值测试及补偿以及超过业绩承诺的奖励等具体安排以《盈利预测补偿协议》的约定为准。

双方确认，《购买资产协议》中“净利润”为扣除非经常性损益后归属于母公司股东的净利润，且易佰网络因实施员工激励而确认的股份支付费用属于非经常性损益范畴。

业绩承诺期间内，南平芒励多、罗晔、南靖超然、易晟辉煌可质押的上市公司股份数量（含可转换公司债券转股形成的股份，下同）不得超过其通过本次交易取得的上市公司股份数量的 70%。

**业绩承诺期间内**，若未来南平芒励多以所持有上市公司股份进行股份质押融资，则应将不低于 80% 的融资金额借予易佰网络，用于补充易佰网络日常经营所需流动资金，借款利息不得高于同期银行同类贷款基准利率。

## （十一）公司治理和人员安排

### 1、过渡期安排

交易对方同意，在过渡期内：

（1）上市公司可以派员列席目标公司的股东大会，可以发表意见但不参与决议。

（2）交易对方不以所持有的目标公司股权为他人提供担保或设置其它权利负担，不进行任何正常经营活动以外的异常交易或引致异常债务；不得协商或签订与标的股权转让或本协议条款有任何冲突、或包含禁止或限制标的股权转让条款的合同或备忘录等各种形式的法律文件。

（3）未经上市公司书面同意，交易对方不得将其所持目标公司股权转让、质押给上市公司以外的任何第三方，目标公司不得以增资或其他方式引入除上市公司外的投资者。

（4）交易对方应对目标公司履行管理义务，不得从事导致标的资产价值减损的行为（除目标公司正常业务经营外）。交易对方应及时将有关对目标公司股权造成或可能造成重大不利变化或导致不利于交割的任何事件、事实、条件、变化或其他情况书面通知上市公司并及时采取相关应对措施。

（5）交易对方应当履行中国法律、目标公司章程以及内部的各项规章制度所规定的股东权利与义务，保证目标公司的正常经营与运转；保持目标公司现有的管理架构、核心团队基本不变，继续维持与供应商和客户的关系，保证目标公司在过渡期内资产状况的完整性，使得目标公司的经营不受到重大不利影响；保证目标公司现有业务将在正常经营过程中保持经营的连贯性，不改变和调整目标公司在本协议签署日前既有的经营方针和政策，不对目标公司现有业务作出实质性变更，或者中止/终止现有主营业务；不从事任何可能导致目标公司现有许可、资质发生变更或无效、失效、被撤销的行为。

（6）交易对方及目标公司应严格控制与上市公司及其他关联方之间资金、资产及其它资源往来，避免发生任何非经营占用的情况。如发生异常情况，交易对方及目标公司应第一时间报告上市公司，由上市公司董事会采取相应的措施。因上述原因给上市公司造成损失的，上市公司有权依法追究相关人员的责任。

（7）目标公司不增加或者减少注册资本，或者发行债券、可转债或者设定其他可转换为股权的权利，或者授予或同意授予任何收购或认购目标公司股权的权利。

（8）目标公司不进行利润分配或其他财产分配，或者通过分配利润或其他财产分配的决议。

（9）未经上市公司书面同意，不得提议及投票同意修改目标公司章程。



## 2、交易完成后，上市公司治理结构

（1）各方同意，本次交易后，上市公司董事会仍由9名董事组成，其中非独立董事6名、独立董事3名；南平芒励多可向上市公司董事会提名不超过1名非独立董事，南靖超然可向上市公司董事会提名不超过1名非独立董事。

（2）为维持上市公司控制权的稳定，本次交易完成后，易晟辉煌、晨晖朗姿、繸子马利亚、李旭、黄立山、汇丰大通壹号及其一致行动人、关联方作为上市公司股东期间，不向上市公司提名或推荐董事、监事和高级管理人员，并且在参加上市公司股东大会选举董事和股东代表监事时对上市公司实际控制人周新华提名的人选投赞成票。

## 3、交易完成后，目标公司治理结构

（1）本次交易完成后，目标公司设董事会，由5名董事组成，其中上市公司有权委派3名董事，南平芒励多有权委派1名董事，南靖超然有权委派1名董事，董事长由周新华担任；若目标公司董事会人数拟发生变化，上市公司均有权向目标公司委派占董事会人数半数以上（不含半数）的董事；目标公司不设监事会，设监事1名，由上市公司指派；目标公司设总经理1名，由胡范金担任，法定代表人由总经理担任，设财务总监1名，由上市公司指派，其余高级管理人员维持不变。

（2）本次交易完成后，目标公司应建立符合上市公司控股子公司定位的治理结构，按照深交所关于上市公司治理的规范性文件修订公司章程、制定董事会议事规则和信息披露管理制度，并配合上市公司进行投资者关系管理活动。目标公司的下述事项须经目标公司董事会决议后方可实施：1）任何关联交易、对外融资、对外担保、抵押或设定其他负担、提供财务资助、赠与；2）购买、出售、处分目标公司的资产、债权债务、债务重组事宜（日常经营性业务除外）；3）股利分配、除财务总监外高管聘任、组织架构调整、高级管理人员薪酬激励。

如依据法律法规、规范性文件或上市公司章程规定，前述事项或其交易金额达到上市公司董事会或股东大会审议标准，则相关事项须提交上市公司董事会或股东大会进行审议。

（3）上市公司同意在业绩承诺期内不干预目标公司的经营管理，充分授权目标公司现有高管团队进行公司经营决策、业务发展和运作，目标公司在遵循上

市公司公司章程及子公司管理制度等相关涉及上市公司规范管理及合规运作的制度前提下，独立核算，自主经营。

（4）本次交易完成后，上市公司每年对目标公司进行一次内部审计，此外目标公司年度审计机构由上市公司指定。

## （十二）避免同业竞争承诺、任职期限承诺

### 1、避免同业竞争承诺

南平芒励多、罗晔、南靖超然、易晟辉煌分别承诺，南平芒励多、南靖超然、易晟辉煌及其直接和间接合伙人和罗晔（包括上述人员的近亲属，含配偶、父母、配偶的父母、兄弟姐妹及其配偶、年满十八周岁的子女及其配偶、配偶的兄弟姐妹和子女配偶的父母，下同）及其控制的其他企业目前不存在从事与上市公司、目标公司及其所控制的企业相同、相似并构成竞争的业务；持有上市公司股票或可转换公司债券期间，上述相关人员：（1）将严格遵守国家有关法律、法规、规范性法律文件的规定，不在中国境内或境外，以任何方式直接或间接从事与上市公司、目标公司及其所控制的企业相同、相似并构成竞争的业务，亦不会直接或间接对与上市公司、目标公司及其所控制的企业从事相同、相似并构成竞争业务的其他企业进行收购或进行有重大影响（或共同控制）的投资；（2）如从任何第三方获得的任何商业机会与上市公司、目标公司及其所控制的企业经营的业务有竞争或可能构成竞争，则将立即通知上市公司，并尽力将该商业机会让予上市公司；（3）若可控制的其他企业今后从事与上市公司、目标公司及其所控制的企业业务有竞争或可能构成竞争的业务或活动，将尽快采取适当方式解决，以防止可能存在的对上市公司利益的侵害；（4）将利用对所控制的其他企业的控制权，促使该企业按照同样的标准遵守上述承诺。若违反上述承诺，南平芒励多、罗晔、南靖超然、易晟辉煌将承担相应的法律责任，包括但不限于对由此给上市公司及其股东造成的全部损失承担赔偿责任。

管理层股东承诺，目标公司现有主要经营管理团队人员在目标公司任职期间及离职后两年内：（1）不直接或间接拥有、管理、控制、投资或以其他任何方式从事与上市公司、目标公司及其所控制的企业相同或相类似的业务；（2）不会在同上市公司、目标公司及其所控制的企业存在相同或者相类似业务的实体担

任任何职务或为其提供任何服务；（3）不指使、引诱、鼓励或以其他方式促成易佰网络或其子公司的任何雇员或合作方、供应商终止其与易佰网络或其子公司的劳动关系或合作关系；（4）不从事其他任何损害易佰网络或其子公司利益，或侵犯易佰网络或其子公司的合法权益的行为；（5）如从任何第三方获得的任何商业机会与上市公司、目标公司及其所控制的企业经营的业务有竞争或可能构成竞争，则将立即通知上市公司，并尽力将该商业机会让予上市公司；（6）若可控制的其他企业今后从事与上市公司、目标公司及其所控制的企业业务有竞争或可能构成竞争的业务或活动，将尽快采取适当方式解决，以防止可能存在的对上市公司利益的侵害；（7）将利用对所控制的其他企业的控制权，促使该企业按照同样的标准遵守上述承诺。如前述人员违反上述承诺导致上市公司或易佰网络利益受损的，该等人员须赔偿上市公司或易佰网络损失，管理层股东还应就上市公司或易佰网络遭受的损失承担连带赔偿责任。

目标公司现有主要经营管理团队人员如下：

序号	姓名	任职情况
1	胡范金	董事长
2	庄俊超	董事、总经理
3	张敏	董事、副总经理
4	贺日新	董事、财务总监
5	李露露	副总经理
6	李金强	ebay 平台业务运营总监

## 2、任职期限承诺

1、管理层股东承诺，目标公司主要经营管理团队人员（详见上表）自标的资产交割日起至少 48 个月内仍在目标公司任职，并与目标公司签订劳动合同、保密协议和竞业禁止协议等。

2、如胡范金、庄俊超在上述任职期限内离职的，则南平芒励多、南靖超然应分别按以下约定向上市公司承担赔偿责任：

（1）自标的资产交割日起任职期限不满 12 个月的，南平芒励多、南靖超然应分别将本次交易中已获得的对价（含股份、可转换公司债券及现金对价，下同）的 100% 作为赔偿金返还给上市公司；

（2）自标的资产交割日起任职期限已满 12 个月不满 24 个月的，南平芒励多、南靖超然应分别将本次交易中已获得的对价的 75%作为赔偿金返还给上市公司；

（3）自标的资产交割日起任职期限已满 24 个月不满 36 个月的，南平芒励多、南靖超然应分别将本次交易中已获得的对价的 50%作为赔偿金返还给上市公司；

（4）自标的资产交割日起任职期限已满 36 个月不满 48 个月的，南平芒励多、南靖超然应分别将本次交易中已获得的对价的 25%作为赔偿金返还给上市公司。

3、如胡范金、庄俊超以外的其他主要经营管理团队成员在上述任职期限内离职的，则管理层股东应按以下约定向上市公司承担赔偿责任：

（1）自标的资产交割日起任职期限不满 12 个月的，管理层股东应按离职经营管理团队成员上年度税前合计薪酬的 4 倍，向上市公司以现金方式赔偿；

（2）自标的资产交割日起任职期限已满 12 个月不满 24 个月的，管理层股东应按离职经营管理团队成员上年度税前合计薪酬的 3 倍，向上市公司以现金方式赔偿；

（3）自标的资产交割日起任职期限已满 24 个月不满 36 个月的，管理层股东应按离职经营管理团队成员上年度税前合计薪酬的 2 倍，向上市公司以现金方式赔偿；

（4）自标的资产交割日起任职期限已满 36 个月不满 48 个月的，管理层股东应按离职经营管理团队成员上年度税前合计薪酬，向上市公司以现金方式赔偿。

4、主要经营管理团队成员丧失或部分丧失民事行为能力、被宣告失踪或被宣告死亡而当然与目标公司终止劳动关系的；或经上市公司同意，目标公司解聘或调整工作岗位导致其离职，均不视为违反上述任职期限承诺。

5、如主要经营管理团队成员未经上市公司同意而离职，但管理层股东在核心人士离职后 60 日内聘请到经上市公司认可的具有同等资质和能力的人员且目标公司在该等人员离职后仍实现承诺期业绩的，不视为违反上述任职期限承诺。

## （十三）过渡期损益及交易完成后滚存利润安排

### 1、过渡期损益安排

（1）过渡期产生的损益按以下有利于保护上市公司和公众股东利益的原则处理：

标的资产在过渡期间产生的盈利由上市公司享有；如发生亏损（扣除易佰网络因员工激励形成的股份支付金额），则由交易对方各方按各自所转让目标公司股权比例向上市公司以现金方式补足。

（2）股权交割日后，由审计机构对标的资产在过渡期间产生的损益进行审计并出具专项审计报告，如根据上述专项审计报告确认的标的资产在过渡期间产生亏损，交易对方各方应在亏损数额经审计确定后的 10 个工作日内支付到位。

（3）若股权交割日为当月 15 日（含 15 日）之前，则过渡期损益审计基准日为上月月末；若股权交割日为当月 15 日之后，则过渡期损益审计基准日为当月月末。

### 2、交易完成后上市公司、目标公司滚存利润安排

本次交易完成后，目标公司在评估基准日前的滚存未分配利润由上市公司按持有目标公司股权比例享有；上市公司本次交易发行股份登记日前的全部滚存利润由股份登记日后的全体股东按持股比例享有。

## （十四）人员安置、债权债务的处理

本次非公开发行股份、可转换公司债券及支付现金购买资产系股权交易，不涉及人员安置。

本次非公开发行股份、可转换公司债券及支付现金购买的标的资产为股权，不涉及债权债务转移。

## （十五）合同的生效条件和生效时间

《购买资产协议》自各方签字盖章之日起成立，并自下述条件全部成就之日起生效：1、上市公司董事会、股东大会审议通过《购买资产协议》及本次交易；2、本次交易取得中国证监会的核准。

## （十六）合同附带的保留条款、补充协议和前置条件

《购买资产协议》不存在保留条款和前置条件。标的公司在业绩承诺期间内实现的净利润数低于承诺净利润数时的业绩补偿、业绩承诺期限届满时的减值测试及补偿以及超过业绩承诺的奖励等具体安排以《盈利预测补偿协议》的约定为准。

## （十七）违约责任

《购买资产协议》任何一方不履行或不完全履行《购买资产协议》所规定的义务或在《购买资产协议》中所作的保证与事实不符或有遗漏，即构成违约。

任何一方违约，守约方有权追究违约方违约责任，包括但不限于要求违约方赔偿损失。除《购买资产协议》另有约定外，违约方应当负责赔偿的损失为违约行为给其他方造成的全部经济损失。

《购买资产协议》任何一方违反《购买资产协议》约定擅自终止本次交易，则违约方应向守约方支付 500 万元违约金，若违约金不足以弥补守约方损失的，违约方须另行向守约方承担赔偿责任。但是，因中国政府机构或证券监管部门的原因（包括新法律法规、政策和规定、监管意见等）或不可抗力因素导致《购买资产协议》终止或无法履行的，《购买资产协议》各方均无需承担违约责任。

如因交易对方原因导致逾期未完成标的资产交割的（但政府审批、备案登记、过户原因和不可抗力因素导致的逾期交割除外），交易对方自逾期之日起以标的资产对价的万分之五按日向上市公司支付违约金。如因上市公司原因导致逾期未完成股份、可转换公司债券登记及现金对价支付的（但政府审批、备案登记、过户原因和不可抗力因素导致的逾期登记、支付的除外），上市公司自逾期之日起以标的资产交易价格的万分之五按日向交易对方支付违约金。

若因《购买资产协议》第十六条项下之任一生效条件未能成就，致使《购买资产协议》无法生效并得以正常履行的，协议任何一方不追究协议他方的法律责任。

## 二、《盈利预测补偿协议》及其补充协议

### （一）合同主体、签订时间

《盈利预测补偿协议》、《盈利预测补偿协议补充协议一》的合同主体为上市公司与业绩承诺方，即南平芒励多、罗晔、南靖超然、易晟辉煌，签订时间分别为2019年9月16日、2020年1月2日。

### （二）业绩承诺期间及业绩承诺

上市公司和业绩承诺方同意，《盈利预测补偿协议》项下业绩承诺期间为2019年、2020年、2021年、**2022年**。

业绩承诺方承诺易佰网络2019年度、2020年度、2021年度、**2022年度**净利润分别不低于14,100万元、17,000万元、20,400万元、**25,100万元**。

### （三）业绩承诺期间内实现净利润的确定

易佰网络业绩承诺期间内实现的净利润按照如下标准计算：

1、易佰网络的财务报表编制应符合《企业会计准则》及其他法律、法规的规定并经上市公司聘请的具有证券、期货从业资格的会计师事务所审计；

2、除非法律、法规规定或上市公司改变会计政策、会计估计，否则，业绩承诺期内，未经上市公司董事会批准，不得改变上市公司与易佰网络的会计政策、会计估计；

3、《盈利预测补偿协议》中净利润指合并报表中扣除非经常性损益后归属于母公司所有者的净利润，且易佰网络因实施员工激励而确认的股份支付费用属于非经常性损益范畴；

4、计算易佰网络业绩实现情况时，若上市公司为易佰网络提供财务资助或现金增资，应按照同期银行贷款利率扣除因现金投入所节约的利息费用。

每一业绩承诺年度结束后4个月内，由上市公司聘请具有证券、期货从业资格的会计师事务所对易佰网络进行审计并出具《审计报告》，易佰网络实现的净

利润与承诺净利润的差额根据审计报告数据确定。

#### （四）业绩承诺补偿的安排

##### 1、业绩承诺补偿金额

在易佰网络 2019 年、2020 年、2021 年、2022 年每一年的《审计报告》出具后，若易佰网络实现的净利润数低于承诺净利润数，则由业绩承诺方对上市公司进行补偿，具体补偿金额如下：

##### （1）罗晔的业绩补偿

在业绩承诺期间内任一年度，若易佰网络当期实现净利润数未达到当期承诺净利润数，则触发罗晔的业绩补偿义务，补偿金额为：

罗晔当期应补偿金额=（当期承诺净利润数-当期实现净利润数）÷业绩承诺期间内各期承诺净利润总和×本次交易价格×本次交易中罗晔转让易佰网络股权占业绩承诺方合计转让易佰网络股权的比例

##### （2）南平芒励多、南靖超然、易晟辉煌的业绩补偿

在业绩承诺期间内任一年度，若易佰网络截至当期期末累计实现净利润数未达到截至当期期末累计承诺净利润，则触发南平芒励多、南靖超然、易晟辉煌的业绩补偿义务，南平芒励多、南靖超然、易晟辉煌各自补偿金额为：

各自当期应补偿金额=（截至当期期末累计承诺净利润数-截至当期期末累计实现净利润数）÷业绩承诺期间内各期承诺净利润总和×本次交易价格×各自转让易佰网络股权占业绩承诺方合计转让易佰网络股权的比例-各自累计已补偿金额

南平芒励多、罗晔、南靖超然、易晟辉煌按照《盈利预测补偿协议》约定的补偿方式计算出来的应补偿金额（包括业绩承诺补偿金额与减值测试补偿金额之和）以其各自在本次交易中获得的现金、股份及可转债对价总额（含转增和送股的股份）为上限。如根据上述公式计算的补偿金额小于或等于 0 时，则按 0 取值，即业绩承诺方无需向上市公司补偿，但业绩承诺方已经进行的补偿不冲回。



## 2、可转换公司债券补偿

（1）当业绩承诺方根据《盈利预测补偿协议》约定需向上市公司履行业绩承诺补偿义务时，南平芒励多优先以其通过本次交易取得的上市公司可转换公司债券进行业绩承诺补偿，南平芒励多当期应补偿可转换公司债券数量为：

南平芒励多当期应补偿的可转换公司债券数量=南平芒励多当期应补偿金额  
÷100

（2）按照上述公式计算的应补偿可转换公司债券数量非为整数的，不足 1 张的按增加 1 张的方式进行处理。

（3）南平芒励多在业绩承诺期间合计补偿的可转换公司债券数量不超过南平芒励多通过本次交易所获得的上市公司可转换公司债券总数（扣除已转股的可转换公司债券数量）。

（4）截至业绩承诺期间各期末，南平芒励多所持有上市公司可转换公司债券数量小于其当期应补偿可转换公司债券数量的，不足部分，南平芒励多依次以所持有上市公司股份、现金进行补偿。

（5）如南平芒励多需要向上市公司以可转换公司债券的形式进行补偿的，上市公司无需支付前述可转换公司债券的相应利息，且前述利息不作为已补偿金额，不计入各期应补偿金额的计算。

## 3、股份补偿

（1）当业绩承诺方根据《盈利预测补偿协议》约定需向上市公司履行业绩承诺补偿义务时，罗晔、南靖超然、易晟辉煌优先以其通过本次交易获得的上市公司股份进行业绩承诺补偿，罗晔、南靖超然、易晟辉煌各自应补偿股份数量为：

罗晔当期应补偿股份数量=罗晔当期应补偿金额÷本次股份的发行价格

南靖超然当期应补偿股份数量=南靖超然当期应补偿金额÷本次股份的发行价格

易晟辉煌当期应补偿股份数量=易晟辉煌当期应补偿金额÷本次股份的发行价格

(2) 当南平芒励多所持有上市公司的可转换公司债券不足以向上市公司履行业绩承诺补偿义务时，南平芒励多需以其通过本次交易获得的上市公司股份另行向上市公司履行业绩承诺补偿义务，南平芒励多当期应补偿股份数量为：

南平芒励多当期应补偿股份数量=（南平芒励多当期应补偿金额-南平芒励多当期已补偿可转换公司债券数量×100）÷本次股份的发行价格

(3) 截至业绩承诺期间各期末，南平芒励多、罗晔、南靖超然、易晟辉煌所持有上市公司股份数量小于其各自当期应补偿股份数量的，差额部分由其以现金补偿。

(4) 在本次股份发行前，上市公司如有派息、资本公积金转增股本、送股等除权除息事项，发行价格将做相应调整，具体调整方式以上上市公司股东大会决议内容为准。

(5) 如在业绩承诺期间上市公司以资本公积金转增股本、送股等方式进行分配而导致业绩承诺方持有的上市公司股份数发生变化，则应补偿股份数量相应调整：

调整后的应补偿股份数量=按照上述公式计算的当期应补偿股份数量×（1+每股转增或送股比例）。

(6) 业绩承诺方在业绩承诺期间合计补偿股份数不超过业绩承诺方通过本次交易所获得的上市公司股份总数（含通过本次交易所获得的可转换公司债券转股形成的股份）；若业绩承诺期间内上市公司进行送股、配股、资本公积金转增股本导致业绩承诺方持有的上市公司股份数量发生变化，则股份补偿的上限相应调整。

(7) 根据前述“当期应补偿金额”以及“当期应补偿股份数量”公式以及上述股份调整原则计算出来的“应补偿股份数量”非为整数时，不足1股的以1股计算。

(8) 如果上市公司在上述业绩承诺期间内实施现金分红，则业绩承诺方应将当年度补偿股份所对应的分红收益无偿返还至上市公司指定账户，返还的现金股利不作为已补偿金额，不计入各期应补偿金额的计算。

现金分红返还金额=截至补偿前每股已获得的现金股利（以税后金额为准）×当期应补偿股份数量。

#### 4、现金补偿

当业绩承诺方所持有上市公司的可转换公司债券及股份不足以向上市公司履行业绩承诺补偿义务时，业绩承诺方需以现金另行向上市公司履行业绩承诺补偿义务，南平芒励多、罗晔、南靖超然、易晟辉煌当期应补偿现金金额分别为：

①南平芒励多当期应补偿现金金额=南平芒励多当期应补偿金额－南平芒励多当期已补偿可转换公司债券数量×100－南平芒励多当期已补偿股份数量×本次股份的发行价格

②罗晔当期应补偿现金金额=罗晔当期应补偿金额－罗晔当期已补偿股份数量×本次股份的发行价格

③南靖超然当期应补偿现金金额=南靖超然当期应补偿金额－南靖超然当期已补偿股份数量×本次股份的发行价格

④易晟辉煌当期应补偿现金金额=易晟辉煌当期应补偿金额－易晟辉煌当期已补偿股份数量×本次股份的发行价格

### （五）盈利预测补偿的实施

除《盈利预测补偿协议》另有约定外，发生应由业绩承诺方向上市公司履行业绩承诺补偿义务时，上市公司应在易佰网络业绩承诺期间每年度的《审计报告》出具后 30 日内，由上市公司董事会根据前述原则计算确定当期应补偿金额及补偿方式：

1、根据《盈利预测补偿协议》应由南平芒励多以可转换公司债券方式进行补偿的，南平芒励多补偿的可转换公司债券由上市公司以 1 元总价回购。南平芒励多应在收到上市公司书面通知后 5 个工作日内向登记结算公司发出将其当年需补偿的可转换公司债券划转至上市公司董事会设立的专门账户并对该等可转换公司债券进行锁定的指令。

自南平芒励多应补偿可转换公司债券数量确定之日起至该等可转换公司债

券注销前，南平芒励多承诺放弃该等可转换公司债券所对应的利息及转股权等权利。

2、根据《盈利预测补偿协议》应由业绩承诺方以股份方式进行补偿的，上市公司董事会应向上市公司股东大会提交以 1 元对价定向回购股份并注销的议案。业绩承诺方应在收到上市公司通知后 5 个交易日内向登记结算公司发出将其当年需补偿的股份划转至上市公司董事会设立的专门账户并对该等股份进行锁定的指令，自应补偿股份数量确定之日起至该等股份注销或赠送过户前，该等股份不拥有表决权，业绩承诺方不享有股利分配的权利。

若上述应补偿股份回购并注销事宜因未获得上市公司股东大会审议通过或因未获得相关债权人认可等原因而无法实施的，则业绩承诺方承诺在上述情形发生后的 2 个月内，将该等股份按照本次补偿的股东大会股权登记日登记在册的除业绩承诺方外的其他上市公司股东各自所持上市公司股份占上市公司其他股东所持全部上市公司股份的比例赠送给上市公司其他股东。

3、根据《盈利预测补偿协议》应由业绩承诺方以现金方式进行补偿的，业绩承诺方应在接到上市公司要求现金补偿的书面通知后 5 个工作日内将应补偿的全部现金一次性支付至上市公司的指定账户。

## （六）减值测试及补偿

1、在业绩承诺补偿期间届满时，由上市公司聘请具有证券、期货从业资格的会计师事务所对易佰网络进行减值测试，并对减值测试结果出具《减值测试报告》。

2、如果业绩承诺期间届满时，标的资产期末减值额  $>$ （业绩承诺期间内已补偿可转换公司债券总数  $\times$  100 + 业绩承诺期间内已补偿股份总数  $\times$  本次股份的发行价格 + 业绩承诺期间内现金补偿总额）的，则业绩承诺方需另行向上市公司补偿差额部分：

业绩承诺方应另行补偿金额 = 期末减值额 -（业绩承诺期间内已补偿可转换公司债券总数  $\times$  100 + 业绩承诺期间内已补偿股份总数  $\times$  本次股份的发行价格 + 业绩承诺期间内现金补偿总额）

业绩承诺方各方应另行补偿金额=业绩承诺方应另行补偿金额×本次交易中业绩承诺方各自转让易佰网络股权占业绩承诺方合计转让易佰网络股权比例

3、前述减值额为标的资产作价减去期末标的资产的评估值并扣除业绩承诺期内易佰网络股东增资、减资、接受赠与以及利润分配的影响。

4、上述减值补偿应在上市公司聘请的具有证券、期货相关业务资格的会计师事务所出具《减值测试报告》后 30 日内，由上市公司和业绩承诺方参照《盈利预测补偿协议》第四条相关内容执行。

## （七）超额业绩奖励

本次交易完成后，南平芒励多、南靖超然、易晟辉煌将尽最大努力促使易佰网络完成以下目标：

1、易佰网络 2020 年、2021 年两个会计年度经营活动产生的现金流量净额合计为正数，且 2021 年经营活动产生的现金流量净额为正数；

2、易佰网络 2019 年、2020 年、2021 年、**2022 年**每年的存货周转率不低于 2.8（次/年），存货周转率计算方式为：存货周转率=营业成本÷（期初存货余额+期末存货余额）×2；

3、易佰网络 2019 年、2020 年、2021 年实现的净利润数分别不低于各相应年度的承诺净利润数；

4、易佰网络 **2022 年**实现的净利润数不低于当年承诺净利润数。

上市公司同意在以下两种情况下，按照相应的计算公式，对易佰网络主要经营管理团队人员进行超额业绩奖励：

（1）业绩承诺期届满，如易佰网络于业绩承诺期内累计实现的净利润数超过累计承诺净利润数且同时满足上述所列全部目标，则上市公司同意将 2019 年、2020 年、2021 年累计实现净利润数减去对应年度累计承诺净利润数后超出部分的 30%，以及 2022 年实现净利润减去当年承诺净利润数后超出部分的 50%，奖励给易佰网络主要经营管理团队人员，计算公式如下：

超额业绩奖励=（2019年、2020年、2021年累计实现净利润数-2019年、2020年、2021年累计承诺净利润数）\*30%+（2022年实现净利润数-2022年承诺净利润数）\*50%

（2）业绩承诺期届满，如易佰网络于业绩承诺期内累计实现的净利润数超过累计承诺净利润数且同时满足上述第1、2、3项目标而未能满足第4项目标，则上市公司同意将2019年、2020年、2021年累计实现净利润数减去前述三年累计承诺净利润数后超出部分的30%，奖励给易佰网络主要经营管理团队成员，计算公式如下：

超额业绩奖励=（2019年、2020年、2021年累计实现净利润数-2019年、2020年、2021年累计承诺净利润数）\*30%

超额业绩奖励总额不得超过标的资产交易价格的20%，不得超过业绩承诺期间累计实现净利润数减去累计承诺净利润数后超出部分的50%，超过上述限制的部分则不再支付。如根据上述公式的计算结果为负数，则上市公司无需支付超额业绩奖励。

上述易佰网络主要经营管理团队成员及其所获奖励金额、支付安排由易佰网络总经理拟定，报易佰网络董事会审议。上市公司与业绩承诺方同意，超额业绩奖励支付安排以不影响易佰网络正常经营活动开展为原则且资金来源为易佰网络，易佰网络不得通过外部融资活动筹措资金发放该超额业绩奖励。

易佰网络应在业绩承诺方与上市公司就《盈利预测补偿协议》约定的各项业绩补偿（如有）均实施完毕且易佰网络董事会审议通过后，将超额业绩奖励总额扣除易佰网络应代扣代缴的相关个人所得税后的余额（如有），在业绩承诺期满后分两年以现金方式支付给易佰网络主要经营管理团队成员，其中第一年支付部分不超过超额业绩奖励总额的50%。

在以上超额业绩奖励分配时，如易佰网络主要经营管理团队成员在业绩承诺期内从易佰网络离职的，则该已离职员工不得享有超额业绩奖励。

## （八）违约责任

1、若业绩承诺方未按照《盈利预测补偿协议》的约定按时、足额履行其补

偿义务，则上市公司有权要求业绩承诺方立即履行。

2、业绩承诺方如未能按照约定履行业绩承诺补偿义务的，每逾期一天，应按照应支付补偿金额的万分之五向上市公司支付逾期违约金（自上市公司书面通知业绩承诺方履行补偿义务期限届满之日起计算）。

3、若因《盈利预测补偿协议》之生效条件未能成就，致使《盈利预测补偿协议》无法生效并得以正常履行的，协议任何一方不追究协议他方的法律责任。

## 第八章 本次交易的合规性分析

### 一、本次交易符合《重组管理办法》第十一条的要求

#### （一）本次交易的实施符合国家产业政策和有关环境保护、土地管理、反垄断等法律和行政法规的规定

##### 1、本次交易符合国家相关产业政策

本次交易的标的公司易佰网络是一家依托中国优质供应链资源、以市场需求为导向的跨境出口零售电商企业，主要通过第三方平台将高性价比中国制造商品销售给境外终端消费者。本次交易符合国家相关产业政策，主要体现如下：

（1）作为制造业大国，出口一直是拉动中国经济增长的重要驱动力，为了消化国内现有制造业产能，继续驱动经济向更好方向和更高质量发展，将中国制造销往广阔的全球市场是关键之举；

（2）近年来，在传统外贸行业发展受阻、经济发展步入“新常态”的宏观环境下，我国政府正积极推进经济结构战略性调整，发展跨境电商等贸易新业态是推动外贸高质量发展的重要举措。党中央、国务院高度重视跨境电商等贸易新业态发展。党的十九大报告明确提出，拓展对外贸易，培育贸易新业态新模式，推进贸易强国建设。2015年起，连续4年政府工作报告均提出促进跨境电商等新业态发展，相关主管部门围绕行业指导、信息监管、支付清算、物流保税等标准规范和配套管理制度，相继出台多项利好跨境出口电商的产业政策，持续扩大跨境电子商务试点区域，鼓励跨境电子商务创新发展。2015年3月、2016年1月、2018年7月，国务院分三批在深圳、广州、杭州、宁波等35个城市开展跨境电子商务综合试验区建设，持续推进对外开放促进外贸转型升级。2019年7月3日和10日，国务院分别召开常务会议，提出根据地方意愿再增加一批试点城市，并进一步指出要加快发展跨境电商等新业态。2019年11月19日，《中共中央国务院关于推进贸易高质量发展的指导意见》发布，要求促进贸易新业态发展，推进跨境电子商务综合试验区建设，完善跨境电子商务零售进出口管理模式，优化通关作业流程；要求构建高效跨境物流体系，推进跨境基础设施



**建设与互联互通，共同推动运输便利化安排和大通关协作，鼓励电商、快递、物流龙头企业建设境外仓储物流配送中心，逐步打造智能物流网络。**

（3）2013年，习近平主席提出共建“丝绸之路经济带”和“21世纪海上丝绸之路”（即“一带一路”）的重大倡议。2015年，国家发展改革委、外交部、商务部联合发布了《推动共建丝绸之路经济带和21世纪海上丝绸之路的愿景与行动》，重点提到“拓宽贸易领域，优化贸易结构，挖掘贸易新增长点，促进贸易平衡；创新贸易方式，发展跨境电子商务等新的商业业态；建立健全服务贸易促进体系，巩固和扩大传统贸易，大力发展现代服务贸易。”2019年6月，国务院总理李克强在我国首个设立跨境电商综合试验区的城市杭州考察时明确指出，跨境电商是国际贸易发展一大趋势，能带动更多企业直接参与国际贸易，也有利于大中小企业融通发展，促进国内制造业升级和品牌成长，并要求有关部门完善政策、创新监管，加大支持。

综上所述，得益于一系列制度支持和改革创新，以及互联网基础设施的完善和全球性物流网络的构建，中国跨境出口电商的交易规模日益扩大，已成长为推动中国外贸高质量发展的新动能。国家及各部门陆续出台一系列落实“一带一路”倡议的政策措施，有力推动我国跨境电商产业的快速发展，成为我国跨境电商发展的重要催化剂。未来，基于持续向好的政策环境和稳步提升的供应链优势，随着云计算、大数据、人工智能等数字技术越来越广泛地运用于跨境贸易生产、物流和支付等环节，我国跨境出口电商行业的整体经营效率将进一步提升，跨境出口电商企业有望保持持续、稳定、健康的发展态势。

因此，本次交易符合国家产业政策。

## **2、本次交易符合有关环境保护的法律和行政法规的情况**

易佰网络不属于高能耗、高污染的行业，不涉及环境保护问题。经查询环境保护部门网站行政处罚公示信息，报告期内，易佰网络不存在因环境保护问题被主管机关处罚的情况。

因此，本次交易符合有关环境保护的法律和行政法规的规定。

### 3、本次交易符合土地管理法律和行政法规的规定

截至本报告书签署日，易佰网络不存在自有土地，办公场所和仓库均通过租赁方式取得，报告期内不存在因违反土地管理方面的法律法规受到行政处罚的情形。

因此，本次交易符合土地管理法律和行政法规的规定。

### 4、本次交易符合有关反垄断方面的法律和行政法规的规定

本次交易前，易佰网络与上市公司不属于同一行业，本次交易为上市公司与易佰网络之间通过资产重组的方式所进行的资产与业务转移，不会导致新增经营者集中的情况。因此，本次交易不涉及有关反垄断法所列举的垄断或经营者集中行为。

综上所述，本次交易的实施符合国家产业政策和有关环境保护、土地管理、反垄断等法律和行政法规的规定，符合《重组管理办法》第十一条第（一）项的规定。

## （二）本次交易的实施不会导致上市公司不符合股票上市条件

根据《上市规则》的规定，“股权分布发生变化不具备上市条件，指社会公众持有的股份连续二十个交易日低于公司股份总数的 25%；公司股本总额超过人民币四亿元的，社会公众持有的股份连续二十个交易日低于公司股份总数的 10%。上述社会公众是指除了以下股东之外的上市公司其他股东：1、持有上市公司 10%以上股份的股东及其一致行动人；2、上市公司的董事、监事、高级管理人员及其关系密切的家庭成员，上市公司董事、监事、高级管理人员直接或者间接控制的法人或者其他组织。”

本次交易完成后，在不考虑募集配套资金且可转换公司债券未转股的情况下，上市公司总股本将增加至 247,404,605 股，其中社会公众股合计持股比例高于 25%；在考虑募集配套资金和可转换公司债券全部转股情况下，上市公司总股本将增加至 273,819,600 股，其中社会公众股合计持股比例高于 25%。

因此，本次交易的实施不会导致上市公司不符合股票上市条件，符合《重组

管理办法》第十一条第（二）项的规定。

### （三）本次交易涉及的标的资产定价公允，不存在损害上市公司及股东合法权益的情形

#### 1、标的资产的定价情况

上市公司聘请具有证券业务资格的中联评估对本次交易的标的资产进行评估，中联评估及其经办评估师与上市公司、标的公司以及购买资产交易对方均没有现实的及预期的利益或冲突，具有充分的独立性，其出具的评估报告符合公正、独立原则。

中联评估采用了资产基础法和收益法分别对易佰网络 100% 股权进行了评估，并选取收益法评估结果作为标的资产的最终评估结论。根据中联评估出具的《易佰网络评估报告》，以 2019 年 4 月 30 日为评估基准日，标的公司易佰网络 100% 股权归属于母公司所有者权益账面值为 30,771.42 万元，评估值为 168,151.00 万元，评估结论较账面净资产增值 137,379.58 万元，增值率为 446.45%。本次交易的标的资产为易佰网络 90% 股权，对应评估值为 151,335.90 万元。在此评估值基础上，经交易各方友好协商，本次交易标的资产交易价格为 151,200.00 万元。

因此，本次交易所涉及的标的资产的价格以具有证券、期货相关业务评估资格的评估机构出具的评估结果为依据并由交易各方协商确定，定价依据公允。

#### 2、发行股份和可转换公司债券的定价情况

##### （1）发行股份和可转换公司债券购买资产

公司本次发行股份、可转换公司债券购买资产的定价基准日为上市公司首次审议本次交易相关议案的董事会（即第二届董事会第十八次会议）决议公告日。

根据《重组管理办法》第四十五条的规定，上市公司发行股份的价格不得低于市场参考价格的 90%。可选的市场参考价为本次交易购买资产的定价基准日前 20 个交易日、60 个交易日或 120 个交易日的上市公司股票交易均价，具体情况如下：

单位：元/股

交易均价类型	交易均价	交易均价的 90%
定价基准日前 20 个交易日均价	10.72	9.65
定价基准日前 60 个交易日均价	11.13	10.02
定价基准日前 120 个交易日均价	10.58	9.53

注：交易均价=董事会决议公告日前若干个交易日公司股票交易总额÷董事会决议公告日前若干个交易日公司股票交易总量，交易均价和交易均价的 90%均保留两位小数且向上取整。

经交易各方友好协商，本次发行股份购买资产的发行价格为 9.80 元/股，不低于定价基准日前 20 个交易日公司股票交易均价的 90%和定价基准日前 120 个交易日公司股票交易均价的 90%。

本次公司发行可转换公司债券购买资产的转股价格参考本次发行股份购买资产的定价标准，即定价基准日为上市公司首次审议本次交易相关议案的董事会（即第二届董事会第十八次会议）决议公告日，初始转股价格为 9.80 元/股。

本次交易购买资产和募集配套资金所发行的可转换公司债券约定了转股价格向上修正条款、向下修正条款等特殊安排，具体内容参见“第五章 非现金支付方式和募集配套资金情况”之“二、发行股份、可转换公司债券及支付现金购买资产的情况”之“（二）发行可转换公司债券购买资产的情况”和“第五章 非现金支付方式和募集配套资金情况”之“三、募集配套资金的情况”之“（三）发行可转换公司债券募集配套资金的情况”。

公司在本次发行股份购买资产的定价基准日至发行日期间如有派息、送股、资本公积金转增股本等除权、除息事项，则按中国证监会及深交所的相关规则对本次发行股份购买资产的发行价格进行相应调整。公司在本次发行可转换公司债券购买资产参考的定价基准日至到期日期间如有派息、送股、资本公积金转增股本等除权、除息事项，则按中国证监会及深交所的相关规则对本次发行可转换公司债券购买资产的转股价格进行相应调整。

## （2）发行股份和可转换公司债券募集配套资金

公司本次发行股份、可转换公司债券募集配套资金的定价基准日为发行期首日，股份发行价格和可转换公司债券的转股价格按照以下方式之一进行询价确定：（1）不低于发行期首日前 1 个交易日上市公司股票均价；（2）低于发行期

首日前 20 个交易日公司股票均价但不低于 90%，或者低于发行期首日前 1 个交易日公司股票均价但不低于 90%。

本次募集配套资金发行股份的最终发行价格和发行可转换公司债券的最终转股价格将在本次交易获得中国证监会核准后，由上市公司董事会基于股东大会的授权，按照相关法律法规、行政法规及规范性文件的规定，并依据发行对象申购报价的情况，与本次交易的独立财务顾问协商确定。

公司在本次发行股份募集配套资金的定价基准日至发行日期间如有派息、送股、资本公积金转增股本等除权、除息事项，则将按中国证监会及深交所的相关规则对本次发行股份募集配套资金的发行价格进行相应调整。公司在本次发行可转换公司债券募集配套资金的定价基准日至到期日期间如有派息、送股、资本公积金转增股本等除权、除息事项，则按中国证监会及深交所的相关规则对本次发行可转换公司债券购买资产的转股价格进行相应调整。

综上，本次交易所涉及资产和发行股份、可转换公司债券的定价公允，不存在损害上市公司和股东合法权益的情形。

### 3、本次交易程序合法合规

本次交易依法进行，由上市公司董事会提出方案，聘请具有证券从业资格的独立财务顾问、律师事务所、审计机构、评估机构出具相关报告和法律意见书，并按程序报送有关监管部门审批。

上市公司自本次重组停牌以来按时公布重大资产重组进程，及时、全面地履行了法定的公开披露程序。因此，本次交易依据《公司法》、《上市规则》、《公司章程》等规定遵循公开、公平、公正的原则并履行合法程序，不存在损害公司及其股东利益的情形。

### 4、独立董事意见

上市公司独立董事关注了本次交易的背景、交易定价以及交易完成后上市公司的发展前景，就本次交易发表了独立意见，对本次交易的公平性给予认可。

综上所述，本次交易涉及的资产依照具有证券期货业务资格的评估机构出具

的《评估报告》所显示的资产评估价值作为定价依据，本次交易资产定价公允；发行股份、可转换公司债券购买资产和募集配套资金的发行价格符合中国证监会的相关规定；本次交易严格履行了必要的法律程序，独立董事发表了认可意见，本次交易不存在损害上市公司或股东利益的情形。

因此，本次交易符合《重组管理办法》第十一条第（三）项的规定。

#### **（四）本次交易所涉及的标的资产权属清晰，资产过户或者转移不存在法律障碍，相关债权债务处理合法**

本次交易的标的资产为易佰网络 90% 股权。根据易佰网络的工商登记资料，易佰网络自成立以来历次股权变更、注册资本变更均依法获得工商管理部门的相应批准，主体资格合法、有效，不存在出资不实、出资瑕疵或者影响其合法存续的情形，资产权属清晰、完整，不存在质押或其它权利限制的情形，符合转让条件，且过户不存在法律障碍。

此外，本次交易的交易对方出具《关于已经合法拥有标的资产的完整权利及不存在限制或禁止转让的情形的承诺》，承诺如下：“本人/本企业合法拥有易佰网络的股权，已履行全额出资义务，对该股权有完整的处置权；本人/本企业为标的股权的最终和真实所有人，不存在以信托、委托他人或接受他人委托等方式持有标的股权的情形；该股权未设置任何质押、抵押、担保或其他权利限制，不存在纠纷或潜在纠纷，未被行政或司法机关查封、冻结，亦不存在其他限制或禁止转让的情形。”

综上所述，本次交易所涉及的标的资产权属清晰，资产过户或者转移不存在法律障碍，本次交易不涉及债权债务处理或变更事项，符合《重组管理办法》第十一条第（四）项的规定。

#### **（五）本次交易有利于上市公司增强持续经营能力，不存在可能导致上市公司重组后主要资产为现金或者无具体经营业务的情形**

本次交易前，上市公司以创意设计为核心，以数字技术为支撑，为各类空间环境提供从艺术设计、专业实施到运营管理、维护升级的全流程、跨专业的整体

服务，提供从创意策划、空间设计、影视动画到多媒体集成、模型制作、建筑装饰等的全产业链的整体解决方案，为城市展览馆、博物馆、图书馆、科技馆等多馆合一的文化中心或文化综合体空间环境提供一站式服务。

本次交易完成后，上市公司将持有易佰网络 90% 股权，业务范围将在现有业务基础上增加发展前景广阔的跨境出口电商相关业务，增强公司的持续经营能力和发展潜力，提高公司的资产质量和盈利能力，不存在可能导致上市公司重组后主要资产为现金或者无具体经营业务的情形，符合《重组管理办法》第十一条第（五）项的规定。

## **（六）本次重组有利于公司在业务、资产、财务、人员、机构等方面与实际控制人及其关联人保持独立，符合中国证监会关于上市公司独立性的相关规定**

本次交易未构成上市公司控制权变更。本次交易前上市公司在业务、资产、财务、人员、机构等方面与实际控制人及其关联方保持独立，符合中国证监会关于上市公司独立性的相关规定。本次交易完成后上市公司仍将在业务、资产、财务、人员、机构等方面与实际控制人及关联方将继续保持独立，符合中国证监会关于上市公司独立性的相关规定。

综上所述，本次交易完成后，上市公司将继续在业务、资产、财务、人员、机构等方面与实际控制人及其关联人保持独立，符合《重组管理办法》第十一条第（六）项的规定。

## **（七）本次重组有利于上市公司保持健全有效的法人治理结构**

本次交易前，上市公司已建立了以法人治理结构为核心的现代企业制度，并按上市公司治理标准规范法人治理结构。本次交易完成后，上市公司将根据实际情况对公司章程进行修订，并依法依规对董事会、监事会成员以及高级管理人员进行适当调整，以适应本次交易后的业务运作及法人治理要求，仍将依据《公司法》、《证券法》、《上市公司治理准则》等法律法规的要求，保持健全有效的法人治理结构。此外，标的公司亦将加强自身制度建设，依据上市公司要求，进

一步建立和完善已有的管理制度。

因此，本次交易有利于上市公司保持健全有效的法人治理结构，符合《重组管理办法》第十一条第（七）项的规定

综上所述，本次交易符合《重组管理办法》第十一条规定。

## 二、本次交易不适用《重组管理办法》第十三条关于重组上市的规定

根据中国证监会《重组管理办法》第十三条的规定：“上市公司自控制权发生变更之日起 36 个月内，向收购人及其关联人购买资产，导致上市公司发生以下根本变化情形之一的，构成重大资产重组，应当按照本办法的规定报经中国证监会核准：

（一）购买的资产总额占上市公司控制权发生变更的前一个会计年度经审计的合并财务会计报告期末资产总额的比例达到 100%以上；

（二）购买的资产在最近一个会计年度所产生的营业收入占上市公司控制权发生变更的前一个会计年度经审计的合并财务会计报告营业收入的比例达到 100%以上；

（三）购买的资产净额占上市公司控制权发生变更的前一个会计年度经审计的合并财务会计报告期末净资产额的比例达到 100%以上；

（四）为购买资产发行的股份占上市公司首次向收购人及其关联人购买资产的董事会决议前一个交易日的股份的比例达到 100%以上；

（五）上市公司向收购人及其关联人购买资产虽未达到本款第（一）至第（四）项标准，但可能导致上市公司主营业务发生根本变化；

（六）中国证监会认定的可能导致上市公司发生根本变化的其他情形。”

本次交易前，周新华持有上市公司 13.01%股份，其控股企业神来科技持有上市公司 13.07%股份，周新华合计控制上市公司 26.08%的表决权，是上市公司的实际控制人，且上市公司控制权最近三十六个月未发生变更。



2018年7月，上市公司实际控制人周新华及其配偶罗晔因看好跨境出口电商行业的未来发展，与职业投资人李旭、黄立山及标的公司当时股东胡范金、庄俊超签署股权转让协议。根据协议约定，周新华、罗晔夫妇向胡范金、庄俊超提供借款6,000万元，后者以借款形式向标的公司补充经营所需的流动资金（该等款项已于2018年7月到位），上述借款在标的公司2017年度财务报表经会计师审计并出具无保留意见审计报告、标的公司达到约定业绩指标、缴足注册资本等先决条件满足后，可作为受让标的公司相应股权的对价，且周新华、罗晔夫妇和李旭、黄立山有权届时另行出资13,200万元受让标的公司相应股权。上述股权转让款项支付和工商变更登记于2019年3月完成。因此，罗晔受让标的公司股权于2019年3月完成工商变更登记，但与标的公司股东确定投资应追溯至2018年7月。本次交易中，罗晔作为交易对方之一，以其所持有的全部标的公司股权认购上市公司发行的股份。根据中国证监会上市公司监管部《关于上市公司发行股份购买资产同时募集配套资金的相关问题及解答》（2018年修订）的相关规定，鉴于罗晔支付股权转让款的日期早于上市公司首次审议本次交易相关议案的董事会（即第二届董事会第十八次会议）决议日，本次交易后罗晔所持有的上市公司股份在认定上市公司控制权是否变更时不剔除计算。

本次交易以发行股份方式购买资产的金额为1,225,230,401.65元，发行股份购买资产的发行价格为9.80元/股，对应发行股份数量为125,023,505股。本次交易以发行可转换公司债券方式购买资产的金额为19,000,000.00元，发行可转换公司债券购买资产的初始转股价格为9.80元/股，对应初始转股数量为1,938,775股。在不考虑募集配套资金的情况下，本次交易前后（含可转换公司债券均未转股和全部转股两种情形），上市公司股权结构变化情况如下表所示：

单位：股

股东名称	本次交易前		本次交易后（转股前）		本次交易后（转股后）	
	持股数量	持股比例	持股数量	持股比例	持股数量	持股比例
神来科技	16,000,000	13.07%	16,000,000	6.47%	16,000,000	6.42%
周新华	15,927,900	13.01%	15,927,900	6.44%	15,927,900	6.39%
罗晔	-	-	43,739,963	17.68%	43,739,963	17.54%
<b>小计</b>	<b>31,927,900</b>	<b>26.09%</b>	<b>75,667,863</b>	<b>30.58%</b>	<b>75,667,863</b>	<b>30.35%</b>
南平芒励多	-	-	24,945,255	10.08%	26,884,030	10.78%
南靖超然	-	-	19,956,009	8.07%	19,956,009	8.00%

股东名称	本次交易前		本次交易后（转股前）		本次交易后（转股后）	
	持股数量	持股比例	持股数量	持股比例	持股数量	持股比例
易晟辉煌	-	-	14,849,987	6.00%	14,849,987	5.96%
晨晖朗姿	-	-	7,542,858	3.05%	7,542,858	3.03%
繇子马利亚	-	-	5,737,546	2.32%	5,737,546	2.30%
李旭	-	-	3,402,003	1.38%	3,402,003	1.36%
黄立山	-	-	2,267,986	0.92%	2,267,986	0.91%
汇丰大通壹号	-	-	2,581,898	1.04%	2,581,898	1.04%
其他股东	90,453,200	73.91%	90,453,200	36.56%	90,453,200	36.28%
<b>合计</b>	<b>122,381,100</b>	<b>100.00%</b>	<b>247,404,605</b>	<b>100.00%</b>	<b>249,343,380</b>	<b>100.00%</b>

本次交易后，在不考虑募集配套资金且可转换公司债券未转股的情况下，上市公司实际控制人周新华的配偶罗晔取得上市公司 17.68% 的持股比例，为周新华的一致行动人。

本次交易前后，周新华均持续担任上市公司董事长兼总经理，且根据《上市公司收购管理办法》第十二条的规定，周新华在上市公司拥有的权益应当与其一致行动人神来科技和罗晔合并计算。为保持上市公司控制权的稳定性，罗晔出具了《关于与上市公司实际控制人保持一致行动关系的承诺函》，承诺在本次重组完成后作为上市公司股东与上市公司实际控制人在行使投票权和其他股东权利方面一致行动。在不考虑募集配套资金且可转换公司债券未转股的情况下，周新华和其控股企业神来科技及其配偶罗晔合计持有上市公司 30.58% 股份；在不考虑募集配套资金且可转换公司债券全部转股的情况下，周新华和其控股企业神来科技及其配偶罗晔合计持有上市公司 30.35% 股份。因此，周新华实际可支配的上市公司股份表决权超过 30%，并继续担任上市公司董事长兼总经理，能通过其实际支配的上市公司股份表决权决定董事会半数以上成员选任和对股东大会的决议产生重大影响，根据《公司法》、《上市公司收购管理办法》等相关规定，周新华仍为上市公司实际控制人。

为保持上市公司控制权的稳定性，避免构成《重组管理办法》第十三条规定的重组上市的情况，相关方出具以下承诺：

（一）上市公司实际控制人周新华出具《关于不放弃上市公司实际控制权的承诺》，其配偶罗晔、其控股企业神来科技出具《关于上市公司实际控制权的承

诺》，具体承诺内容如下：

1、在本次重组完成后 36 个月内，周新华、罗晔夫妇不会将其所持有及实际控制的上市公司股份表决权委托给他人行使，不会放弃对上市公司董事、高级管理人员的提名权；在前述期限内，周新华不会以任何形式主动放弃上市公司控制权，罗晔不会协助或促使除周新华外的任何其他方通过任何方式谋求上市公司的控股股东或实际控制人地位；

2、在本次重组完成后 36 个月内，神来科技不会将其持有的上市公司股份的表决权委托给他人行使，不会放弃对上市公司董事、高级管理人员的提名权，不会协助或促使除周新华外的任何其他方通过任何方式谋求上市公司的控股股东或实际控制人地位；

3、上述承诺一经作出即生效，不可撤销。若上述相关主体违反前述承诺，给上市公司或者投资者造成损失的，将依法承担赔偿责任。

（二）罗晔出具《关于与上市公司实际控制人保持一致行动关系的承诺函》，承诺在本次重组完成后作为上市公司股东与上市公司实际控制人在行使投票权和其他股东权利方面一致行动；

（三）除罗晔外，本次交易的其他交易对方南平芒励多及其实际控制人胡范金、南靖超然及其实际控制人庄俊超、易晟辉煌、晨晖朗姿、縊子马利亚、李旭、黄立山及汇丰大通壹号已分别出具《关于不谋求上市公司实际控制权的承诺函》，具体承诺内容如下：

1、在本次重组完成后 36 个月内，本企业/本人保证本企业/本人及本企业/本人控制的主体将独立行使投票权和其他股东权利；在前述期限内，本企业/本人及本企业/本人控制的主体将不会谋求上市公司第一大股东、控股股东或实际控制人地位，也不会通过与上市公司其他主要股东及其关联方、一致行动人签署一致行动协议或达成类似协议、安排等其他任何方式谋求上市公司第一大股东、控股股东或实际控制人地位，且不会协助或促使任何其他方通过任何方式谋求上市公司的控股股东或实际控制人地位。

2、本承诺一经作出即生效，不可撤销。若本企业/本人违反前述承诺，给上

市公司或者投资者造成损失的，本企业/本人将依法承担赔偿责任。

综上所述，本次交易前后，上市公司实际控制人均为周新华，本次交易不会导致上市公司实际控制人发生变更，不构成《重组管理办法》第十三条规定的重组上市。

### 三、本次交易符合《重组管理办法》第四十三条关于发行股份购买资产的规定

**（一）本次交易有利于提高上市公司资产质量、改善财务状况和增强持续盈利能力，有利于上市公司减少关联交易、避免同业竞争、增强独立性**

#### 1、本次交易有利于提高上市公司的资产质量、改善财务状况和增强持续盈利能力

根据大华会计师出具的《易佰网络审计报告》，易佰网络 2018 年度实现营业收入 181,250.44 万元，实现扣除非经常性损益后归属于母公司所有者的净利润 9,002.68 万元。此外，易佰网络业绩承诺方承诺易佰网络 2019 年、2020 年和 2021 年、**2022 年度**扣除非经常性损益后归属于母公司所有者的净利润分别不低于 14,100 万元、17,000 万元、20,400 万元、**25,100 万元**。因此，标的公司易佰网络具有较好的盈利能力。

本次交易完成后，易佰网络将成为上市公司的控股子公司，纳入上市公司合并财务报表。因此，本次交易有利于提高上市公司的资产质量、改善财务状况和增强持续盈利能力。

#### 2、本次交易有利于上市公司减少关联交易

上市公司已依照《公司法》、《证券法》及中国证监会的相关要求，对公司关联交易的原则、关联人和关联关系、关联交易的决策程序、关联交易的披露等均制定了相关规定并严格执行，日常关联交易按照市场原则进行。同时，上市公司监事会、独立董事能够依据法律法规及《公司章程》的规定，勤勉尽责，切实

履行监督职责，对关联交易及时、充分发表意见。本次交易完成后，上市公司将继续按照《公司章程》及相关法律、法规的规定，本着平等互利的原则，规范本次交易完成后的关联交易，并按照有关法律、法规和监管规则等规定进行信息披露，以确保相关关联交易定价的合理性、公允性和合法性，维护上市公司及广大中小股东的合法权益。

本次交易完成后，为减少和规范可能与上市公司发生的关联交易，充分保护交易完成后上市公司特别是中小股东的利益，上市公司实际控制人周新华、标的公司实际控制人胡范金分别出具了《关于减少与规范关联交易的承诺函》（具体内容详见本报告书“重大事项提示”之“十三、本次重组相关方所作出的重要承诺”），有利于上市公司关联交易的规范。

### 3、本次交易有利于上市公司避免同业竞争

本次交易前，上市公司与实际控制人及其控制的其他企业之间不存在同业竞争情况。本次交易未导致上市公司控制权发生变更，上市公司实际控制人及其控制的企业均未从事与易佰网络相同或类似的业务，因此，本次交易完成后，上市公司与实际控制人及其控制的其他企业之间仍然不存在同业竞争。

本次交易完成后，为避免同业竞争，充分保护交易完成后上市公司特别是中小股东的利益，上市公司实际控制人周新华、标的公司实际控制人胡范金分别出具了《关于避免同业竞争的承诺函》（具体内容详见本报告书“重大事项提示”之“十三、本次重组相关方所作出的重要承诺”），有利于上市公司避免同业竞争。

### 4、本次交易有利于上市公司增强独立性

本次交易前，上市公司资产完整，在人员、采购、销售等方面保持独立。本次交易的标的公司易佰网络具有独立的法人资格，具有独立运营所需的资产和运营所需的完整业务体系。

本次交易完成后，上市公司的实际控制人不发生变化，为继续保持上市公司人员独立、财务独立、机构独立、资产独立、业务独立，上市公司及其实际控制人周新华、标的公司实际控制人胡范金已出具《关于保持上市公司独立性的承诺

函》（具体内容详见本报告书“重大事项提示”之“十三、本次重组相关方所作出的重要承诺”），有利于增强上市公司独立性。

综上所述，本次交易有利于提高上市公司资产质量、改善财务状况和增强持续盈利能力，有利于上市公司减少关联交易、避免同业竞争、增强独立性，符合《重组管理办法》第四十三条第一款第（一）项的规定。

## **（二）上市公司最近一年及一期财务会计报告被注册会计师出具无保留意见审计报告**

天健会计师出具的天健审[2019]2-356号《审计报告》对上市公司2018年的财务状况、经营成果和现金流量发表了标准无保留意见，上市公司2019年1-8月财务状况、经营成果和现金流量已经大华会计师审阅并出具了**大华核字[2020]000007号《备考报告》**，符合《重组管理办法》第四十三条第一款第（二）项的规定。

## **（三）上市公司及其现任董事、高级管理人员不存在因涉嫌犯罪正被司法机关立案侦查或涉嫌违法违规正被中国证监会立案调查的情形**

截至本报告书签署日，根据公开信息查询、上市公司及其现任董事、高级管理人员出具的《关于无违法违规行为及诚信状况的承诺函》，上市公司现任董事、高级管理人员不存在因涉嫌犯罪正被司法机关立案侦查或涉嫌违法违规正被中国证监会立案调查的情形，符合《重组管理办法》第四十三条第一款第（三）项的规定。

## **（四）上市公司通过本次交易所购买的资产为权属清晰的经营性资产，并能在约定期限内办理完毕权属转移手续**

本次交易的标的资产为易佰网络90%股权。根据易佰网络的工商登记资料，易佰网络自成立以来历次股权变更、注册资本变更均依法获得工商管理部门的相应批准，主体资格合法、有效，不存在出资不实、出资瑕疵或者影响其合法存续的情形，资产权属清晰、完整，不存在质押或其它权利限制的情形，符合转让条

件，且过户不存在法律障碍。

易佰网络主要通过亚马逊、ebay、速卖通、Wish、Lazada 等第三方平台，将汽车摩托车配件、工业及商业用品、家居园艺、健康美容、户外运动等品类的高性价比中国制造商品销售给境外终端消费者，属于经营性资产范畴。

本次交易各方在已签署的《购买资产协议》中对资产过户和交割作出了明确安排，在各方严格履行协议的情况下，交易各方能在合同约定期限内办理完毕权属转移手续。

综上所述，上市公司通过本次交易所购买的资产为权属清晰的经营性资产，并能在约定期限内办理完毕权属转移手续，符合《重组管理办法》第四十三条第一款第（四）项的规定。

#### **（五）上市公司为促进行业的整合、转型升级，在其控制权不发生变化的情况下，可以向控股股东、实际控制人或者其控制的关联人之外的特定对象发行股份购买资产**

上市公司通过本次交易将收购易佰网络 90% 股权，以重大资产重组的形式切入跨境出口电商行业，形成上市公司原有业务的有效支持和补充，并为其在跨境电商领域的整合及产业链延伸提供支持。本次交易有助于扩大上市公司未来长远发展空间，提升上市公司的资产质量，增强上市公司的持续盈利能力，有利于为上市公司及全体股东创造良好的价值。

除罗晔为上市公司实际控制人配偶外，其他认购上市公司发行股份的交易对方均为上市公司实际控制人及其控制的关联人之外的特定对象。本次交易完成后，上市公司实际控制人仍然是周新华，上市公司的控制权不会发生变更。

因此，本次交易符合《重组管理办法》第四十三条第二款的规定。

综上所述，本次交易符合《重组管理办法》第四十三条规定。

#### **四、本次交易符合《重组管理办法》第四十四条及其适用意见、相关解答要求的说明**

## （一）《重组管理办法》第四十四条及其适用意见、相关解答要求

根据《重组管理办法》第四十四条的规定，“上市公司发行股份购买资产的，可以同时募集部分配套资金，其定价方式按照现行相关规定办理。”

根据《适用意见第 12 号》的规定，“上市公司发行股份购买资产同时募集配套资金，所配套资金比例不超过拟购买资产交易价格 100%的，一并由并购重组审核委员会予以审核；超过 100%的，一并由发行审核委员会予以审核。”

根据中国证监会 2018 年 10 月 12 日发布的《关于上市公司发行股份购买资产同时募集配套资金的相关问题与解答（2018 年修订）》：1、“拟购买资产交易价格”指本次交易中以发行股份方式购买资产的交易价格，不包括交易对方在本次交易停牌前六个月内及停牌期间以现金增资入股标的资产部分对应的交易价格，但上市公司董事会首次就重大资产重组作出决议前该等现金增资部分已设定明确、合理资金用途的除外；2、在认定是否构成《上市公司重大资产重组办法》第十三条规定的交易情形时，上市公司控股股东、实际控制人及其一致行动人拟认购募集配套资金的，相应股份在认定控制权是否变更时剔除计算，但已就认购股份所需资金和所得股份锁定作出切实、可行安排，能够确保按期、足额认购且取得股份后不会出现变相转让等情形的除外；3、上市公司控股股东、实际控制人及其一致行动人在本次交易停牌前六个月内及停牌期间取得标的资产权益的，以该部分权益认购的上市公司股份，相应股份在认定控制权是否变更时剔除计算，但上市公司董事会首次就重大资产重组作出决议前，前述主体已通过足额缴纳出资、足额支付对价获得标的资产权益的除外；4、考虑到募集资金的配套性，所募资金可以用于支付本次并购交易中的现金对价，支付本次并购交易税费、人员安置费用等并购整合费用和投入标的资产在建项目建设，也可以用于补充上市公司和标的资产流动资金、偿还债务。募集配套资金用于补充公司流动资金、偿还债务的比例不应超过交易作价的 25%；或者不超过募集配套资金总额的 50%。

## （二）本次交易情况

本次交易中，上市公司拟向特定投资者发行股份、可转换公司债券募集配套



资金，募集配套资金总额不超过 30,000 万元，不超过拟购买资产交易价格的 100%，由并购重组审核委员会予以审核。

本次交易停牌日（2019 年 6 月 3 日）前六个月内及停牌期间以现金增资入股标的公司的交易对方包括易晟辉煌、晨晖朗姿、繇子马利亚和汇丰大通壹号，合计增资入股金额 10,495.91 万元（其中 4,000 万元以借款方式于 2017 年 6 月 30 日前已根据协议约定汇入标的公司银行账户）。上市公司召开首次审议本次交易相关议案的董事会（即第二届董事会第十八次会议）之日前，该等现金增资部分已明确用于补充标的公司运营流动资金。本次募集配套资金不超过 30,000 万元，未超过本次交易以发行股份方式购买资产的交易价格 122,523.04 万元。

本次交易中，上市公司实际控制人配偶罗晔作为交易对方之一，以其所持有的全部标的公司股权认购上市公司发行的股份，罗晔支付股权转让款和工商变更登记于 2019 年 3 月完成，且与标的公司股东确定投资应追溯至 2018 年 7 月，早于上市公司首次审议本次交易相关议案的董事会（即第二届董事会第十八次会议）决议日，本次交易后罗晔所持有的上市公司股份在认定上市公司控制权是否变更时不剔除计算。此外，罗晔已出具《关于不参与认购上市公司本次募集配套资金的承诺函》，承诺自身及其直接或间接控制的主体及关联方不参与认购本次交易募集配套资金。

本次募集配套资金将用于支付本次交易的现金对价和相关费用，不用于补充公司流动资金、偿还债务。

综上所述，本次交易符合《重组管理办法》第四十四条及其适用意见、相关解答要求。

## 五、本次交易符合《若干问题的规定》第四条的规定

2019 年 9 月 16 日，上市公司召开第二届董事会第二十一次会议，审议通过了《关于本次交易符合〈关于规范上市公司重大资产重组若干问题的规定〉第四条规定的议案》等相关议案，具体如下：

1、本次交易的标的资产为易佰网络 90% 股权，不涉及立项、环保、行业准入、用地、规划、建设施工等有关报批事项。本次交易涉及的审批事项包括并不

限于公司股东大会批准本次交易、中国证监会核准本次交易等，相关事项已在重组报告书中详细披露，并已对可能无法获得批准的风险做出了重大风险提示。

2、本次交易的交易对方已经合法拥有标的资产的完整权利，不存在限制或者禁止转让的情形；本次交易的标的资产为企业股权，该企业不存在出资不实或者影响其合法存续的情况。

3、本次交易前，公司及易佰网络独立运营、资产完整。本次交易完成后，标的公司将成为公司控股子公司，有利于增强公司的抗风险能力，提升公司的综合竞争力，公司在人员、采购、生产、销售、知识产权等方面能继续保持必要的独立性。

4、本次交易有利于提高上市公司的资产质量、改善财务状况、增强持续盈利能力，有利于公司的长远发展。同时，公司实际控制人周新华也出具了关于减少关联交易、避免同业竞争、保持上市公司独立性的相关承诺。因此，本次交易有利于公司继续增强独立性、减少关联交易、避免同业竞争。

综上，上市公司董事会已按照《若干问题的规定》第四条的要求并结合本次交易的实际情况对相关事项进行审议，且经审议，本次交易符合《若干问题的规定》第四条的规定。

## 六、本次交易中非公开发行股票募集配套资金符合《发行办法》第九条、第十条、第十一条的规定

### （一）本次交易非公开发行股票募集配套资金符合《发行办法》第九条的规定

#### 1、上市公司最近二年盈利，净利润以扣除非经常性损益前后孰低者为计算依据

根据天健会计师出具的天健审[2018]2-216 号和天健审[2019]2-356 号《审计报告》，上市公司 2017 年度和 2018 年度净利润（扣除非经常性损益前后孰低）分别为 4,187.32 万元和 724.99 万元，最近二年实现盈利，符合《发行办法》第九条第（一）项的规定。

同时，根据《发行办法》第十七条规定，“上市公司非公开发行股票募集资金用于收购兼并的，免于适用本办法第九条第（一）项的规定”。

## **2、上市公司会计基础工作规范，经营成果真实。上市公司内部控制制度健全且被有效执行，能够合理保证财务报告的可靠性、生产经营的合法性，以及营运的效率与效果**

根据天健会计师出具的天健审[2016]2-339号《关于湖南华凯文化创意股份有限公司内部控制的鉴证报告》和上市公司自2017年上市以来各年度出具的内部控制自我评价报告以及西部证券各年度出具的相关核查意见，上市公司会计基础工作规范，经营成果真实，内部控制制度健全且被有效执行，能够合理保证公司财务报告的可靠性、生产经营的合法性，以及营运的效率与效果，符合《发行办法》第九条第（二）项的规定。

## **3、上市公司最近二年按照公司章程的规定实施现金分红**

2018年4月16日，上市公司召开第二届董事会第八次会议，审议通过了《关于公司2017年度利润分配预案的议案》，同日上市公司监事会审议通过该项议案，独立董事就该项议案亦发表了独立意见。2018年5月8日，上市公司召开2017年年度股东大会，审议通过了该项议案。2017年度利润分配方案为：以公司总股本为基数，向全体股东每10股派发现金红利0.5元（含税）。上述利润分配方案已于2018年6月20日实施完毕。

2019年4月15日，上市公司召开第二届董事会第十六次会议，审议通过了《关于公司2018年度利润分配预案的议案》，同日上市公司监事会审议通过该项议案，独立董事就该项议案亦发表了独立意见。2019年5月9日，上市公司召开2018年年度股东大会，审议通过了该项议案。2018年度，上市公司营业收入44,849.31万元，同比下降20.17%，归属于上市公司股东的扣除非经常性损益的净利润724.99万元，同比下降82.69%。鉴于公司2018年实际经营情况，综合考虑公司目前经营状况以及未来发展需要，为保障公司生产经营的正常运行，增强抵御风险的能力，实现公司持续、稳定、健康发展，更好地维护全体股东的长远利益，从公司实际出发，经董事会研究决定：2018年度不进行利润分配，也不进行资本公积金转增股本。

根据《公司章程》关于利润分配政策的约定，公司实行积极、持续、稳定的利润分配政策，重视对投资者的合理投资回报并兼顾公司当年的实际经营情况和可持续发展；具备现金分红条件的，应当采用现金分红进行利润分配。根据公司董事会、监事会和股东大会的决议，公司 2018 年度利润不分配不转增符合《公司章程》的规定及公司实际情况，不存在违法、违规的情形。

综上所述，上市公司最近二年的现金分红情况遵守公司章程规定，符合《发行办法》第九条第（三）项的规定。

#### **4、上市公司最近三年财务报表未被注册会计师出具否定意见或者无法表示意见的审计报告**

天健会计师出具的天健审[2017]2-236 号、天健审[2018]2-216 号、天健审[2019]2-356 号《审计报告》对上市公司 2016 年、2017 年、2018 年的财务状况、经营成果和现金流量发表了标准无保留意见。

因此，上市公司最近三年财务报表未被注册会计师出具否定意见或者无法表示意见的审计报告，符合《发行办法》第九条第（四）项的规定。

#### **5、最近一期末资产负债率高于百分之四十五，但上市公司非公开发行股票的除外**

本次交易中募集配套资金发行股票和可转换公司债券的发行方式为非公开发行，无需符合最近一期末资产负债率高于百分之四十五的要求，因此不适用《发行办法》第九条第（五）项的规定。

#### **6、上市公司与控股股东或者实际控制人的人员、资产、财务分开，机构、业务独立，能够自主经营管理。上市公司最近十二个月内不存在违规对外提供担保或者资金被上市公司控股股东、实际控制人及其控制的其他企业以借款、代偿债务、代垫款项或者其他方式占用的情形**

报告期内，上市公司控股股东、实际控制人严格按照《上市公司治理准则》、《上市规则》、《规范运作指引》、《公司章程》等规定和要求，不存在超越公司股东大会直接或间接干预公司的决策和经营活动的行为，未损害公司及其他股东的利益，最近十二个月内不存在违规对外提供担保或者资金被上市公司控股股

东、实际控制人及其控制的其他企业以借款、代偿债务、代垫款项或者其他方式占用的情形。公司拥有独立完整的业务和自主经营能力，在业务、资产、人员、机构、财务上独立于控股股东、实际控制人，公司董事会、监事会和内部机构独立运作，符合《发行办法》第九条第（六）项的规定。

## （二）上市公司不存在《发行办法》第十条规定的情形

上市公司不存在《发行办法》第十条规定的以下情形：

### 1、本次发行申请文件有虚假记载、误导性陈述或者重大遗漏

上市公司及其实际控制人、董事、监事、高级管理人员均已出具《关于本次交易信息披露和申请文件真实性、准确性、完整性的承诺函》，标的公司、交易对方均已出具《关于提供信息真实性、准确性和完整性的承诺》，承诺所提供信息和文件真实、准确和完整，不存在虚假记载、误导性陈述或者重大遗漏，并对所提供信息的真实性、准确性和完整性承担相应的法律责任。

### 2、最近十二个月内未履行向投资者作出的公开承诺

上市公司最近 12 个月内不存在未履行向投资者作出的公开承诺的情形。

### 3、最近三十六个月内因违反法律、行政法规、规章受到行政处罚且情节严重，或者受到刑事处罚，或者因违反证券法律、行政法规、规章受到中国证监会的行政处罚；最近十二个月内受到证券交易所的公开谴责；因涉嫌犯罪被司法机关立案侦查或者涉嫌违法违规被中国证监会立案调查

上市公司不存在最近三十六个月内因违反法律、行政法规、规章受到行政处罚且情节严重，或者受到刑事处罚，或者因违反证券法律、行政法规、规章受到中国证监会的行政处罚，最近十二个月内受到证券交易所的公开谴责，因涉嫌犯罪被司法机关立案侦查或者涉嫌违法违规被中国证监会立案调查的情况。

### 4、上市公司控股股东或者实际控制人最近十二个月内因违反证券法律、行政法规、规章，受到中国证监会的行政处罚，或者受到刑事处罚

上市公司及其控股股东、实际控制人不存在最近十二个月内因违反证券法律、行政法规、规章，受到中国证监会的行政处罚，或者受到刑事处罚的情况。

**5、现任董事、监事和高级管理人员存在违反《公司法》第一百四十七条、第一百四十八条规定的行为，或者最近三十六个月内受到中国证监会的行政处罚、最近十二个月内受到证券交易所的公开谴责；因涉嫌犯罪被司法机关立案侦查或者涉嫌违法违规被中国证监会立案调查**

上市公司现任董事、监事、高级管理人员不存在违反《公司法》第一百四十七条、第一百四十八条规定的行为，或者最近三十六个月内受到中国证监会的行政处罚、最近十二个月内受到证券交易所的公开谴责，因涉嫌犯罪被司法机关立案侦查或者涉嫌违法违规被中国证监会立案调查的情况。

**6、严重损害投资者的合法权益和社会公共利益的其他情形**

上市公司不存在严重损害投资者的合法权益和社会公共利益的其他情形。

综上所述，上市公司不存在《发行办法》第十条规定的情形。

**（三）上市公司募集资金使用符合《发行办法》第十一条的规定**

**1、前次募集资金基本使用完毕，且使用进度和效果与披露情况基本一致**

上市公司前次募集资金为首次公开发行股份并在创业板上市所募集资金，募集资金净额为 12,676.53 万元，募集资金投资项目为影视动画制作与多媒体应用测试基地建设项目、文化创意与科技融合研发中心建设项目、信息化系统建设项目和补充营运资金。截至 2019 年 6 月 30 日，前次募集资金余额为 736.65 万元（包括累计收到的银行存款利息扣除银行手续费等的净额），占募集资金净额的比例为 5.81%，预计影视动画制作与多媒体应用测试基地建设项目、文化创意与科技融合研发中心建设项目、信息化系统建设项目于 2020 年 1 月 31 日前可达到预定可使用状态日期。

因此，上市公司前次募集资金基本使用完毕，且使用进度和效果与披露情况基本一致，符合《发行办法》第十一条第（一）项的规定。

**2、本次募集资金用途符合国家产业政策和法律、行政法规的规定**

本次募集配套资金拟用于支付本次交易的现金对价和相关费用，符合国家产业政策和法律、行政法规的规定，符合《发行办法》第十一条第（二）项的规定。

### **3、除金融类企业外，本次募集资金使用不得为持有交易性金融资产和可供出售的金融资产、借予他人、委托理财等财务性投资，不得直接或者间接投资于以买卖有价证券为主要业务的公司**

本次募集配套资金拟用于支付本次交易的现金对价和相关费用，不用于持有交易性金融资产和可供出售的金融资产、借予他人、委托理财等财务性投资，不直接或者间接投资于以买卖有价证券为主要业务的公司，符合《发行办法》第十一条第（三）项的规定。

### **4、本次募集资金投资实施后，不会与控股股东、实际控制人产生同业竞争或者影响公司生产经营的独立性**

本次募集配套资金投资实施后，不会与控股股东、实际控制人产生同业竞争或者影响上市公司生产经营的独立性，符合《发行办法》第十一条第（四）项的规定

综上所述，本次交易符合《发行办法》第十一条的规定。

## **七、本次交易中非公开发行股票募集配套资金《发行监管问答——关于引导规范上市公司融资行为的监管要求（修订版）》相关规定的说明**

中国证监会于2018年11月9日发布《发行监管问答——关于引导规范上市公司融资行为的监管要求（修订版）》，本次交易中非公开发行股票募集配套资金符合上述监管要求，具体说明如下：

### **（一）上市公司应综合考虑现有货币资金、资产负债结构、经营规模及变动趋势、未来流动资金需求，合理确定募集资金中用于补充流动资金和偿还债务的规模**

本次募集配套资金拟用于支付本次交易的现金对价和相关费用，不涉及补充流动资金和偿还债务。

## （二）上市公司申请非公开发行股票，拟发行的股份数量不得超过本次发行前总股本的 20%

本次募集配套资金中，上市公司发行股份数量（含募集配套资金部分发行可转换公司债券初始转股数量）不超过本次发行前上市公司总股本的 20%，募集配套资金的最终发行数量将以中国证监会核准的发行数量为准。

## （三）上市公司申请增发、配股、非公开发行股票，本次发行董事会决议日距离前次募集资金到位日原则上不得少于 18 个月。前次募集资金基本使用完毕或募集资金投向未发生变更且按计划投入的，可不受上述限制，但相应间隔原则上不得少于 6 个月。前次募集资金包括首发、增发、配股、非公开发行股票。上市公司发行可转债、优先股和创业板小额快速融资，不适用本条规定

上市公司前次募集资金为首次公开发行股份并在创业板上市所募集资金，募集资金净额为 12,676.53 万元，于 2017 年 1 月 13 日汇入公司募集资金监管账户，业经天健会计师验证，并由其出具《验资报告》（天健验〔2017〕2-1 号），距离首次审议本次交易相关议案的董事会（即第二届董事会第十八次会议）决议日（2019 年 6 月 14 日）已超过 18 个月。

## （四）上市公司申请再融资时，除金融类企业外，原则上最近一期末不得存在持有金额较大、期限较长的交易性金融资产和可供出售的金融资产、借予他人款项、委托理财等财务性投资的情形

根据《备考报告》，截至 2019 年 8 月 31 日，上市公司不存在交易性金融资产和可供出售的金融资产、借予他人款项、委托理财等财务性投资。

综上所述，本次交易中非公开发行股票募集配套资金《发行监管问答——关于引导规范上市公司融资行为的监管要求（修订版）》相关规定的说明。



## 八、本次交易中非公开发行可转换公司债券符合相关规定和政策的要求

（一）符合《重组管理办法》、《国务院关于进一步优化企业兼并重组市场环境的意见》、《关于鼓励上市公司兼并重组、现金分红及回购股份的通知》、《证监会试点定向可转债并购支持上市公司发展》及《关于加强金融服务民营企业的若干意见》等相关规定及政策的要求

2014年3月，国务院发布《关于进一步优化企业兼并重组市场环境的意见》（国发[2014]14号），明确“符合条件的企业可以通过发行股票、企业债券、非金融企业债务融资工具、可转换债券等方式融资。允许符合条件的企业发行优先股、定向发行可转换债券作为兼并重组支付方式，研究推进定向权证等作为支付方式”。

2014年6月，中国证监会修订发布《重组管理办法》，规定了上市公司可以向特定对象发行可转债用于购买资产或者与其他公司合并。

2015年8月，中国证监会、财政部、国资委及银监会发布《关于鼓励上市公司兼并重组、现金分红及回购股份的通知》，鼓励上市公司兼并重组支付工具和融资方式创新；推出上市公司定向可转债；鼓励证券公司、资产管理公司、股权投资基金以及产业投资基金等参与上市公司兼并重组，并按规定向企业提供多种形式的融资支持，探索融资新模式。

2018年11月1日，中国证监会发布《证监会试点定向可转债并购支持上市公司发展》，鼓励上市公司在并购重组中定向发行可转换债券作为支付工具，认为上市公司在并购重组中定向发行可转换债券作为支付工具，有利于增加并购交易谈判弹性，为交易提供更为灵活的利益博弈机制，有利于有效缓解上市公司现金压力及大股东股权稀释风险，丰富并购重组融资渠道。

2019年2月14日，新华社消息，中共中央办公厅、国务院办公厅近日印发

《关于加强金融服务民营企业的若干意见》，为深入贯彻落实党中央、国务院决策部署，切实加强对民营企业的金融服务，提出“深化上市公司并购重组体制机制改革；结合民营企业合理诉求，研究扩大定向可转债适用范围和发行规模”。

本次交易方案中包含以非公开发行可转换公司债券作为本次交易的支付方式，符合《重组管理办法》、《国务院关于进一步优化企业兼并重组市场环境的意见》、《关于鼓励上市公司兼并重组、现金分红及回购股份的通知》、《证监会试点定向可转债并购支持上市公司发展》及《关于加强金融服务民营企业的若干意见》等相关规定及政策的要求。

## （二）符合《公司法》第一百六十一条的规定

### 1、《公司法》第一百六十一条的规定

《公司法》第一百六十一条规定：“上市公司经股东大会决议可以发行可转换为股票的公司债券，并在公司债券募集办法中规定具体的转换办法。上市公司发行可转换为股票的公司债券，应当报国务院证券监督管理机构核准。

发行可转换为股票的公司债券，应当在债券上标明可转换公司债券字样，并在公司债券存根簿上载明可转换公司债券的数额。”

### 2、本次交易中非公开发行可转换公司债券符合《公司法》第一百六十一条的规定

2019年6月14日，上市公司召开第二届董事会第十八次会议，审议通过了本次交易的预案及相关议案。2019年9月16日，上市公司召开第二届董事会第二十一次会议，2019年10月11日，上市公司召开第二届董事会第二十二次会议，审议通过了本次交易的重组报告书及相关议案。2019年10月24日，上市公司召开2019年第二次临时股东大会，审议通过了本次交易的重组报告书及相关议案。2020年1月2日，上市公司召开第二届董事会第二十四次会议，审议通过了《关于与交易对方签署〈附条件生效的发行股份、可转换公司债券及支付现金购买资产协议之补充协议（二）〉的议案》及《关于与交易对方签署〈附条件生效的发行股份、可转换公司债券及支付现金购买资产盈利预测补偿协议之补充协议（一）〉的议案》等议案。本次交易方案尚需履行的程序包括：（1）中

国证监会核准本次交易；（2）其他可能涉及的批准或核准。上述决策和审批程序均为本次交易的前提条件。

因此，本次交易中非公开发行可转换公司债券符合《公司法》第一百六十一条“上市公司经股东大会决议可以发行可转换为股票的公司债券”和“上市公司发行可转换为股票的公司债券，应当报国务院证券监督管理机构核准”的规定。

此外，交易各方已在《购买资产协议》中明确约定了本次发行的可转换公司债券的具体转换办法，包括但不限于转股价格、转股股份来源、转股期限、转股股数确定方式以及转股时不足一股金额的处理办法、有条件强制转股条款、转股价格向下修正条款、转股价格向上修正条款等，符合《公司法》第一百六十一条“在公司债券募集办法中规定具体的转换办法”的规定。

公司本次发行的可转换为股票的公司债券，将在债券上标明可转换公司债券字样，并在公司债券存根簿上载明可转换公司债券的数额，符合《公司法》第一百六十一条第二款的规定。

综上所述，本次交易中上市公司发行可转换债券符合《公司法》第一百六十一条的规定。

### （三）符合《证券法》第十一条的规定

上市公司本次发行可转换公司债券的方式为非公开发行，参照《证券法》第十一条公开发行可转换公司债券应满足的条件，具体分析如下：

#### 1、《证券法》第十一条的规定

《证券法》第十一条规定：“发行人申请公开发行股票、可转换为股票的公司债券，依法采取承销方式的，或者公开发行法律、行政法规规定实行保荐制度的其他证券的，应当聘请具有保荐资格的机构担任保荐人。

保荐人应当遵守业务规则和行业规范，诚实守信，勤勉尽责，对发行人的申请文件和信息披露资料进行审慎核查，督导发行人规范运作。

保荐人的资格及其管理办法由国务院证券监督管理机构规定。”

## 2、本次交易中非公开发行可转换公司债券符合《证券法》第十一条的规定

上市公司本次申请发行股份、可转换公司债券及支付现金购买资产并募集配套资金，已聘请华菁证券担任独立财务顾问，华菁证券经中国证监会批准依法设立，具备保荐资格，符合《证券法》第十一条第一款的规定。

华菁证券遵守业务规则和行业规范，诚实守信，勤勉尽责，已对上市公司的申请文件和信息披露资料进行了审慎核查，并出具了《独立财务顾问报告》，并将在本次交易完成后按照相关规定持续督导上市公司规范运作，符合《证券法》第十一条第二款的规定。

综上所述，本次交易中非公开发行可转换公司债券符合《证券法》第十一条的规定。

### （四）符合《证券法》第十六条的规定

上市公司本次发行可转换公司债券的方式为非公开发行，参照《证券法》第十六条公开发行公司债券应满足的条件，具体分析如下：

#### 1、符合《证券法》第十六条第一款的规定

《证券法》第十六条第一款规定：“公开发行公司债券，应当符合下列条件：（一）股份有限公司的净资产不低于人民币三千万元，有限责任公司的净资产不低于人民币六千万元；（二）累计债券余额不超过公司净资产的百分之四十；（三）最近三年平均可分配利润足以支付公司债券一年的利息；（四）筹集的资金投向符合国家产业政策；（五）债券的利率不超过国务院限定的利率水平；（六）国务院规定的其他条件。”

**截至 2019 年 8 月 31 日，上市公司的净资产为 50,492.56 万元，超过 3,000 万元，符合《证券法》第十六条第一款第（一）项的规定。**

本次交易中，上市公司拟以非公开发行可转换公司债券的方式向交易对方支付 1,900 万元交易对价，拟向特定投资者非公开发行可转换公司债券募集资金不超过 18,000 万元。假设上市公司通过非公开发行可转换公司债券募集资金 18,000 万元，本次交易合计发行可转换公司债券总额为 19,900 万元，不超过公司净资

产的 40%。本次交易前上市公司未发行过任何类型的债券，因此本次交易后，累计债券余额不超过公司净资产的 40%，符合《证券法》第十六条第一款第（二）项的规定。

2016-2018 年，上市公司归属于母公司所有者的净利润分别为 4,002.76 万元、4,873.50 万元和 1,569.18 万元，上市公司最近 3 个会计年度实现的年均可分配利润为 3,481.81 万元。本次交易中，上市公司向交易对方之一南平芒励多发行 1,900 万元可转换公司债券购买资产的票面利率为 0.01%，向特定投资者发行 18,000 万元可转换公司债券募集配套资金的票面利率为第一年 0.30%、第二年 0.50%、第三年 1.00%、第四年 1.50%、第五年 1.80%、第六年 2.00%。假设向特定投资者发行 18,000 万元可转换公司债券的利息按第六年 2.00% 的利率计算，本次发行的可转换公司债券 1 年的利息为 360.19 万元。公司最近三年平均可分配利润足以支付公司债券一年的利息，符合《证券法》第十六条第一款第（三）项的规定。

本次交易中，上市公司募集配套资金拟用于支付本次交易的现金对价和相关费用，且易佰网络所处的跨境出口电商行业属于国家政策鼓励发展的行业，符合《证券法》第十六条第一款第（四）项的规定。

本次交易中，向交易对方之一南平芒励多发行 1,900 万元可转换公司债券购买资产的票面利率为 0.01%，向特定投资者发行 18,000 万元可转换公司债券募集配套资金的票面利率为第一年 0.30%、第二年 0.50%、第三年 1.00%、第四年 1.50%、第五年 1.80%、第六年 2.00%。根据《最高人民法院关于审理民间借贷案件适用法律若干问题的规定》第二十六条第一款“借贷双方约定的利率未超过年利率 24%，出借人请求借款人按照约定的利率支付利息的，人民法院应予支持”的规定，公司本次发行的可转换公司债券利率均不超过国务院限定的利率水平，符合《证券法》第十六条第一款第（五）项的规定。

综上所述，本次交易中非公开发行可转换公司债券符合《证券法》第十六条第一款的规定。

## 2、符合《证券法》第十六条第二款的规定

《证券法》第十六条第二款规定：“公开发行公司债券筹集的资金，必须用

于核准的用途，不得用于弥补亏损和非生产性支出。”

本次交易中，上市公司募集配套资金拟用于支付本次交易的现金对价和相关费用，不涉及弥补亏损和非生产性支出，本次交易募集配套资金最终将按照中国证监会核准的用途使用，符合《证券法》第十六条第二款的规定。

### 3、符合《证券法》第十六条第三款的规定

《证券法》第十六条第三款规定：“上市公司发行可转换为股票的公司债券，除应当符合第一款规定的条件外，还应当符合本法关于公开发行股票的条件，并报国务院证券监督管理机构核准。”

《证券法》第十三条规定：“公司公开发行新股，应当符合下列条件：（一）具备健全且运行良好的组织机构；（二）具有持续盈利能力，财务状况良好；（三）最近三年财务会计文件无虚假记载，无其他重大违法行为；（四）经国务院批准的国务院证券监督管理机构规定的其他条件。上市公司非公开发行新股，应当符合经国务院批准的国务院证券监督管理机构规定的条件，并报国务院证券监督管理机构核准。”

上市公司具备健全且运行良好的组织机构，具有持续盈利能力、财务状况良好，最近三年财务会计文件无虚假记载，无其他重大违法行为，符合《证券法》第十三条第（一）、（二）、（三）款的规定。

《证券法》第十三条第（四）款“经国务院批准的国务院证券监督管理机构规定的其他条件”主要指《发行办法》第九条、第十条、第十一条，具体分析详见本报告书“第八章 本次交易的合规性分析”之“六、本次交易中非公开发行股票募集配套资金符合《发行办法》第九条、第十条、第十一条的规定”相关内容。

综上所述，本次交易中非公开发行可转换公司债券符合《证券法》第十六条的规定。

## 九、中介机构关于本次交易符合《重组管理办法》的规定发表的明确意见

### （一）独立财务顾问意见

详见本报告书“第十三章 其他重要事项”之“十六、独立财务顾问和律师事务所对本次交易出具的结论性意见”。

### （二）法律顾问意见

详见本报告书“第十三章 其他重要事项”之“十六、独立财务顾问和律师事务所对本次交易出具的结论性意见”。

## 第九章 管理层讨论与分析

### 一、本次交易前上市公司财务状况和经营成果的讨论与分析

根据华凯创意 2017 年度、2018 年度经审计及 2019 年 1-8 月未经审计的财务报表，上市公司最近两年及一期的合并报表资产负债状况、经营成果及现金流量情况如下：

#### （一）资产负债状况分析

##### 1、资产情况分析

单位：万元

项目	2019 年 8 月 31 日		2018 年 12 月 31 日		2017 年 12 月 31 日	
	金额	占比	金额	占比	金额	占比
<b>流动资产：</b>						
货币资金	12,087.63	11.22%	13,942.36	12.91%	14,371.76	13.72%
应收票据	140.00	0.13%	-	-	-	-
应收账款	24,251.02	22.50%	29,018.54	26.87%	36,014.02	34.38%
预付款项	2,810.85	2.61%	949.60	0.88%	1,003.97	0.96%
其他应收款	2,075.20	1.93%	1,745.59	1.62%	2,296.94	2.19%
存货	43,016.51	39.92%	39,844.99	36.90%	34,761.97	33.18%
其他流动资产	243.94	0.23%	138.06	0.13%	-	-
<b>流动资产合计</b>	<b>84,625.14</b>	<b>78.53%</b>	<b>85,639.14</b>	<b>79.30%</b>	<b>88,448.67</b>	<b>84.43%</b>
<b>非流动资产：</b>						
长期股权投资	-	0.00%	-	-	-	-
固定资产	4,976.74	4.62%	5,244.36	4.86%	5,693.91	5.44%
在建工程	14,334.31	13.30%	13,471.83	12.47%	7,242.26	6.91%
无形资产	2,581.19	2.40%	2,626.85	2.43%	2,662.79	2.54%
商誉	-	0.00%	-	-	-	-
长期待摊费用	168.32	0.16%	-	-	2.13	0.00%
递延所得税资产	1,082.46	1.00%	1,010.67	0.94%	704.11	0.67%
其他非流动资产	-	0.00%	-	-	-	-
<b>非流动资产合计</b>	<b>23,143.03</b>	<b>21.47%</b>	<b>22,353.70</b>	<b>20.70%</b>	<b>16,305.20</b>	<b>15.57%</b>
<b>资产总计</b>	<b>107,768.16</b>	<b>100.00%</b>	<b>107,992.85</b>	<b>100.00%</b>	<b>104,753.87</b>	<b>100.00%</b>

##### （1）资产总体结构分析

截至 2017 年末、2018 年末及 2019 年 8 月 31 日，上市公司资产总额分别为



104,753.87 万元、107,992.85 万元及 **107,768.16 万元**。2018 年末较 2017 年年末资产总额增长 3.09%，未发生重大变动。

上市公司资产结构相对稳定，流动资产在资产总额中所占比重高于非流动资产比重。截至 2017 年末、2018 年末及 **2019 年 8 月 31 日**，上市公司流动资产占资产总额的比例分别为 84.43%、79.30%及 **78.53%**，非流动资产占资产总额的比例分别为 15.57%、20.70%及 **21.47%**。

## （2）流动资产构成分析

上市公司流动资产主要由货币资金、应收账款、存货构成，截至 2017 年末、2018 年末及 **2019 年 8 月 31 日**，上述资产合计占当期流动资产总额的比例分别为 96.27%、96.69%及 **93.77%**。

上市公司流动资产于 2018 年末较 2017 年末下降 2,809.53 万元，下降 3.18%。其中，上市公司 2018 年末货币资金为 13,942.36 万元，较 2017 年末下降 2.99%；2018 年末应收账款净额为 29,018.54 万元，较 2017 年末下降 19.42%，主要系收入下降导致应收账款规模相应减少所致；2018 年末存货余额为 39,844.99 万元，较 2017 年末增加 14.62%，主要系 2018 年末部分项目未确认收入，存货未结转为成本所致。

## （3）非流动资产构成分析

上市公司非流动资产主要由固定资产、在建工程构成，截至 2017 年末、2018 年末及 **2019 年 8 月 31 日**，上述资产合计占当期非流动资产总额的比例分别为 79.34%、83.73%及 **83.44%**。

上市公司非流动资产于 2018 年末较 2017 年末增长 6,048.50 万元，增长 37.10%。其中，上市公司 2018 年末固定资产账面价值为 5,244.36 万元，较 2017 年末下降 7.90%；上市公司 2018 年末在建工程账面价值为 13,471.83 万元，较 2017 年末增长 86.02%，主要系建设文化产业基地工程等募投项目的持续投入所致。

## 2、负债情况分析

单位：万元

项目	2019年8月31日		2018年12月31日		2017年12月31日	
	金额	占比	金额	占比	金额	占比
<b>流动负债：</b>						
短期借款	<b>9,000.00</b>	<b>15.71%</b>	6,000.00	10.44%	6,740.00	12.21%
应付账款	<b>25,716.08</b>	<b>44.90%</b>	27,853.42	48.46%	27,419.31	49.67%
预收款项	<b>5,515.79</b>	<b>9.63%</b>	2,413.81	4.20%	2,501.02	4.53%
应付职工薪酬	<b>1,057.97</b>	<b>1.85%</b>	3,038.89	5.29%	3,152.37	5.71%
应交税费	<b>4,655.12</b>	<b>8.13%</b>	5,589.98	9.72%	5,501.86	9.97%
其他应付款	<b>1,272.49</b>	<b>2.22%</b>	2,395.08	4.17%	4,442.26	8.05%
一年内到期的非流动负债	<b>4,675.39</b>	<b>8.16%</b>	4,421.19	7.69%	935.05	1.69%
<b>流动负债合计</b>	<b>51,892.84</b>	<b>90.60%</b>	<b>51,712.35</b>	<b>89.96%</b>	<b>50,691.87</b>	<b>91.83%</b>
<b>非流动负债：</b>	-	-				
长期借款	<b>5,200.00</b>	<b>9.08%</b>	5,500.00	9.57%	4,000.00	7.25%
长期应付款	-	-	4.30	0.01%	177.55	0.32%
递延收益	<b>182.76</b>	<b>0.32%</b>	265.52	0.46%	331.03	0.60%
<b>非流动负债合计</b>	<b>5,382.76</b>	<b>9.40%</b>	<b>5,769.81</b>	<b>10.04%</b>	<b>4,508.59</b>	<b>8.17%</b>
<b>负债合计</b>	<b>57,275.60</b>	<b>100.00%</b>	<b>57,482.17</b>	<b>100.00%</b>	<b>55,200.46</b>	<b>100.00%</b>

### （1）负债总体结构分析

截至2017年末、2018年末及**2019年8月31日**，上市公司负债总额分别为55,200.46万元、57,482.17万元及**57,275.60万元**。2018年末较2017年末负债总额增长4.13%，未发生重大变动。

上市公司负债结构以流动负债为主。截至2017年末、2018年末及**2019年8月31日**，上市公司流动负债占负债总额的比例分别为91.83%、89.96%及**90.60%**，非流动负债占负债总额的比例分别为8.17%、10.04%及**9.40%**。

### （2）流动负债构成分析

上市公司流动负债主要由短期借款、应付账款、应付职工薪酬、应交税费构成，截至2017年末、2018年末及**2019年8月31日**，上述负债合计占当期流动负债总额的比例分别为84.46%、82.15%及**77.91%**。

上市公司流动负债于2018年末较2017年末增长1,020.48万元，增长2.01%。其中，上市公司2018年末短期借款为6,000.00万元，较2017年末下降10.98%；

2018 年末应付账款为 27,853.42 万元，较 2017 年末增长 1.58%；2018 年末应付职工薪酬为 3,038.89 万元，较 2017 年末下降 3.60%；2018 年应交税费为 5,589.98 万元，较 2017 年末增长 1.60%。

### （3）非流动负债构成分析

截至 2017 年末、2018 年末及 2019 年 8 月 31 日，上市公司非流动负债主要为长期借款及递延收益。非流动负债于 2018 年末较 2017 年末增长 1,261.22 万元，增长 27.97%，主要系长期借款增加所致。

## 3、偿债能力分析

单位：倍

项目	2019 年 8 月 31 日	2018 年 12 月 31 日	2017 年 12 月 31 日
流动比率	1.63	1.66	1.74
速动比率	0.80	0.89	1.06
资产负债率	53.15%	53.23%	52.70%

注：流动比率=流动资产/流动负债

速动比率=(流动资产-存货)/流动负债

资产负债率=总负债/总资产

截至 2017 年末、2018 年末及 2019 年 8 月 31 日，上市公司流动比率分别为 1.74 倍、1.66 倍及 1.63 倍，速动比率分别为 1.06 倍、0.89 倍及 0.80 倍，短期偿债能力较强。截至 2017 年末、2018 年末及 2019 年 8 月 31 日，上市公司资产负债率为 52.70%、53.23%及 53.15%，资本结构合理，整体偿债能力较好。

综上所述，上市公司资产负债率、流动比率、速动比率均处于合理水平，报告期内偿债能力增强，综合偿债能力较好。

## （二）经营成果分析

### 1、总体经营情况分析

单位：万元

项目	2019 年 1-8 月		2018 年		2017 年	
	金额	占比	金额	占比	金额	占比
一、营业收入	16,666.32	100.00%	44,849.31	100.00%	56,181.36	100.00%
减：营业成本	11,024.32	66.15%	32,546.47	72.57%	38,563.01	68.64%

项目	2019年1-8月		2018年		2017年	
	金额	占比	金额	占比	金额	占比
税金及附加	139.27	0.84%	404.51	0.90%	577.22	1.03%
销售费用	2,405.50	14.43%	3,716.69	8.29%	4,092.63	7.28%
管理费用	2,543.68	15.26%	3,128.68	6.98%	3,281.77	5.84%
研发费用	751.82	4.51%	1,775.94	3.96%	2,134.51	3.80%
财务费用	664.75	3.99%	790.55	1.76%	617.36	1.10%
其中：利息费用	592.81	3.56%	781.36	1.74%	610.65	1.09%
利息收入	19.31	0.12%	36.13	0.08%	39.12	0.07%
资产减值损失	-169.48	-1.02%	1,803.80	4.02%	1,970.81	3.51%
加：其他收益	576.10	3.46%	996.32	2.22%	663.62	1.18%
投资收益	-	-	-	-	-	-
资产处置收益	-	-	-	-	-18.47	-0.03%
<b>二、营业利润</b>	<b>-117.43</b>	<b>-0.70%</b>	<b>1,678.99</b>	<b>3.74%</b>	<b>5,589.19</b>	<b>9.95%</b>
加：营业外收入	14.07	0.08%	0.35	0.00%	222.96	0.40%
减：营业外支出	16.50	0.10%	3.50	0.01%	50.11	0.09%
<b>三、利润总额</b>	<b>-119.86</b>	<b>-0.72%</b>	<b>1,675.85</b>	<b>3.74%</b>	<b>5,762.04</b>	<b>10.26%</b>
减：所得税费用	-101.74	-0.61%	106.67	0.24%	888.54	1.58%
<b>四、净利润</b>	<b>-18.12</b>	<b>-0.11%</b>	<b>1,569.18</b>	<b>3.50%</b>	<b>4,873.50</b>	<b>8.67%</b>
其中：归属于母公司所有者的净利润	-18.12	-0.11%	1,569.18	3.50%	4,873.50	8.67%
<b>五、综合收益总额</b>	<b>-18.12</b>	<b>-0.11%</b>	<b>1,569.18</b>	<b>3.50%</b>	<b>4,873.50</b>	<b>8.67%</b>
归属于母公司普通股股东综合收益总额	-18.12	-0.11%	1,569.18	3.50%	4,873.50	8.67%

上市公司2018年实现营业收入44,849.31万元，相较于2017年下降20.17%，归属于母公司所有者的净利润1,569.18万元，相较于2017年下降67.80%。2019年1-8月，上市公司营业收入16,666.32万元，归属于母公司所有者的净利润-18.12万元。

与2017年相比，2018年收入及净利润下降的原因主要为，2018年受宏观经济影响，各地政府对部分已报建的规划馆项目进行了压缩或搁置，导致公司部分订单未能及时开工，导致2018年收入和净利润的减少。

## 2、盈利能力指标分析

项目	2019年1-8月	2018年	2017年
销售毛利率	33.85%	27.43%	31.36%
销售净利率	-0.11%	3.50%	8.67%

注：销售毛利率=（营业收入-营业成本）/营业收入；销售净利率=归属于母公司所有者的净利润/营业收入

从盈利能力分析，2017年、2018年至2019年1-8月，上市公司的销售毛利率分别为31.36%、27.43%、**33.85%**，各报告期毛利率波动主要系上市公司承接的展览展示项目存在个性化差异，导致不同项目之间毛利率差异较大；销售净利率分别为8.67%、3.50%、**-0.11%**，销售净利率下降的主要原因系销售收入下滑，但固定的成本及费用维持不变所致。

### （三）现金流量分析

单位：万元

项目	2019年1-8月	2018年	2017年
<b>一、经营活动产生的现金流量：</b>			
销售商品、提供劳务收到的现金	<b>25,168.95</b>	50,191.40	50,767.84
收到的税费返还	<b>152.21</b>	-	-
收到其他与经营活动有关的现金	<b>4,175.56</b>	4,762.47	2,438.77
<b>经营活动现金流入小计</b>	<b>29,496.72</b>	<b>54,953.87</b>	<b>53,206.61</b>
购买商品、接受劳务支付的现金	<b>17,685.37</b>	32,404.51	37,066.80
支付给职工以及为职工支付的现金	<b>4,842.69</b>	6,640.97	5,145.96
支付的各项税费	<b>1,222.55</b>	3,244.78	2,486.82
支付其他与经营活动有关的现金	<b>6,051.91</b>	9,163.46	8,949.67
<b>经营活动现金流出小计</b>	<b>29,802.53</b>	<b>51,453.72</b>	<b>53,649.24</b>
<b>经营活动产生的现金流量净额</b>	<b>-305.80</b>	<b>3,500.15</b>	<b>-442.63</b>
<b>二、投资活动产生的现金流量：</b>			
收回投资收到的现金		-	-
取得投资收益收到的现金		-	-
处置固定资产、无形资产和其他长期资产收回的现金净额		-	0.79
<b>投资活动现金流入小计</b>		-	<b>0.79</b>
购建固定资产、无形资产和其他长期资产支付的现金	<b>2,659.05</b>	8,391.85	3,233.28
投资支付的现金	-	-	-
<b>投资活动现金流出小计</b>	<b>2,659.05</b>	<b>8,391.85</b>	<b>3,233.28</b>
<b>投资活动产生的现金流量净额</b>	<b>-2,659.05</b>	<b>-8,391.85</b>	<b>-3,232.49</b>
<b>三、筹资活动产生的现金流量：</b>			
吸收投资收到的现金	-	-	13,642.60
取得借款所收到的现金	<b>11,000.00</b>	11,500.00	10,740.00
收到其他与筹资活动有关的现金	-	-	1,027.41

项目	2019年1-8月	2018年	2017年
筹资活动现金流入小计	11,000.00	11,500.00	25,410.01
偿还债务所支付的现金	8,000.00	6,740.00	10,679.38
分配股利、利润或偿付利息所支付的现金	604.98	1,248.91	1,734.28
支付其他与筹资活动有关的现金	-	87.67	2,012.62
筹资活动现金流出小计	8,604.98	8,076.58	14,426.28
筹资活动产生的现金流量净额	2,395.02	3,423.42	10,983.73
四、汇率变动对现金及现金等价物的影响	-	-	-
五、现金及现金等价物净增加额	-569.83	-1,468.28	7,308.61
加：期初现金及现金等价物余额	11,581.99	13,050.27	5,741.66
六、期末现金及现金等价物余额	11,012.16	11,581.99	13,050.27

上市公司 2018 年经营活动产生的现金流量净额较 2017 年增加 3,942.78 万元，主要系 2018 年收到往年项目回款较为稳定、业务开展所需的对外购置商品、劳务减少所致。

上市公司 2018 年投资活动产生的现金流量净额较 2017 年减少 5,159.36 万元，主要系上市公司 2018 年建设文化产业基地工程等募投项目的持续投入所致。

上市公司 2018 年筹资活动产生的现金流量净额较 2017 年减少 7,560.31 万元，主要系上市公司 2017 年首次公开发行股票募资所致。

## 二、交易标的行业及竞争情况分析

### （一）所处行业概况

#### 1、所处行业分类

易佰网络主要从事跨境出口电商业务。根据中国证监会 2012 年发布的《上市公司行业分类指引》，易佰网络所处行业属于“批发与零售业”下属的“零售业”（F52）子行业。根据国家统计局发布的《国民经济行业分类与代码》（GB/T 4754-2017），易佰网络所处行业属于“批发与零售业”大类下的“互联网零售”（F5292）子类。在实际应用中，根据电子商务企业销售渠道、服务对象等的不同，易佰网络所处行业可定义为“电子商务行业”内的“跨境电子商务行业”，并隶属于跨境电子商务行业的细分行业“跨境出口电商行业”。

跨境电商是电子商务在外贸领域的延伸，是指分属不同关境的交易主体，通过电子商务的手段将传统进出口贸易中的展示、洽谈和成交环节电子化，并通过邮政、快件、小包等跨境物流送达商品、完成交易的一种国际商业活动。跨境电商根据交易方向不同划分为跨境出口电商和跨境进口电商。其中，跨境出口电商是指通过电子商务平台将商品从国内销往其他国家或地区，而跨境进口电商是指通过电子商务平台从国外进口商品并在国内市场销售。此外，广义的跨境电商还包括线上数据传递、跨境电子资金支付及电子货运单证和跨境物流等服务内容。

在传统的出口贸易中，A国商品最终到达B国消费者手中，往往需要经历生厂商、出口商、进口商、批发商、零售商等主体，整个交易流程繁杂且耗时较长，导致最终的消费价格较高，并且时效体验较差。而跨境出口电商通过将交易从线下转移到线上，使商品的流通环节得到有效减少，并以此提升了整体的运营效率。由于跨境出口电商直接面对的是终端客户，受终端客户的规模与购物喜好的影响较大，所以本行业具有明显的下游需求驱动特点。同时，由于互联网技术、跨境物流技术等影响着本行业企业的运作成本以及效率，所以本行业亦具有典型的技术驱动的特点。

## 2、行业主管部门和管理体制

目前，中国跨境出口电商行业的主管部门主要包括中华人民共和国工业和信息化部、中华人民共和国商务部电子商务和信息化司、中华人民共和国国家市场监督管理总局、中华人民共和国海关总署；行业自律组织主要为中国互联网协会。各部门具体职责如下：

序号	部门名称	具体职责
主管 部门	中华人民共和国工业和信息化部	主要负责拟定和实施行业发展规划、提出行业发展战略和产业政策；拟定行业技术规范 and 标准并组织实施，指导行业质量管理工作；管理国家工业、通信业发展并检测行业运行态势，推进国家信息化建设，维护国家信息安全；负责中小企业发展的宏观指导，会同有关部门拟订促进中小企业发展和非国有经济发展的相关政策和措施，协调解决有关重大问题；统计并发布相关信息等。
	中华人民共和国商务部电子商务和信息化司	主要负责制定我国电子商务发展规划，拟订推动企业信息化、运用电子商务开拓国内外市场的相关政策措施并组织实施；支持中小企业电子商务应用，促进网络购物等面向消费者的电子商务的健康发展；推动电子商务服务体系建设，建立电子商务

序号	部门名称	具体职责
		统计和评价体系；拟订电子商务相关标准、规则；组织和参与电子商务规则和标准的对外谈判、磋商和交流；推动电子商务的国际合作等工作。
	中华人民共和国国家市场监督管理总局	主要负责市场综合监督管理，起草市场监督管理有关法律法规草案，制定有关规章、政策、标准；组织和指导市场监管综合执法工作；负责监督管理市场秩序；负责市场主体统一登记注册、反垄断统一执法、宏观质量管理、产品质量安全监督管理、特种设备安全监督管理、食品安全监督管理及综合协调、统一管理计量工作、统一管理标准化等工作、统一管理检验检测工作等工作。
	中华人民共和国海关总署	主要负责全国海关动作，拟订海关工作政策，起草相关法律法规草案，制定海关规划、部门规章、相关技术规范；负责海关监管工作、进出口关税及其他税费征收管理、出入境检验检疫、进出口商品法定检验、海关风险管理、打击走私综合治理、海关统计等工作。
自律组织	中国互联网协会	负责制订并实施互联网行业规范和自律公约，协调会员之间的关系，促进会员之间的沟通与协作，充分发挥行业自律作用，维护国家信息安全，维护行业整体利益和用户利益，促进互联网行业交流与合作等。

### 3、行业主要法律法规及产业政策

中国跨境出口电商行业在“互联网+”大趋势下快速发展，近几年，相关管理部门围绕法律法规、信息监管、支付清算、报关清关、物流保税等标准规范和配套管理制度，出台相关政策及法律法规，加速推进行业规范化。国家支持跨境出口电商相关政策如下表所示：

颁布时间	颁布机构	政策名称	与本行业相关的内容
2019年11月	国务院	《中共中央国务院关于推进贸易高质量发展的指导意见》	要求促进贸易新业态发展，推进跨境电子商务综合试验区建设，完善跨境电子商务零售进出口管理模式，优化通关作业流程；要求构建高效跨境物流体系，推进跨境基础设施建设与互联互通，共同推动运输便利化安排和大通关协作，鼓励电商、快递、物流龙头企业建设境外仓储物流配送中心，逐步打造智能物流网络。
2019年7月	国务院	2019年7月10日国务院常务会议	会议确定了进一步稳外贸的措施：一是完善财税政策。研究继续降低进口关税总水平，完善出口退税政策，加快退税进度。二是强化金融支持。更好发挥出口信用保险作用，推动扩大覆盖面、合理降低保费，



颁布时间	颁布机构	政策名称	与本行业相关的内容
			研究提出符合企业需要的专项险种。引导金融机构加大对中小企业外贸融资支持。创造条件提高人民币结算便利度。三是加快发展跨境电商、加工贸易保税维修等新业态，培育进口贸易示范区。四是提升贸易便利化水平。在简化进出口环节监管证件、压缩通关时间、降低口岸收费上取得更大突破。
2019年7月	国务院	2019年7月3日国务院常务会议	在现有35个跨境电商综合试验区基础上，根据地方意愿，再增加一批试点城市。对跨境电商综合试验区电商零售出口，落实“无票免税”政策，出台更加便利企业的所得税核定征收办法。完善跨境电商统计体系。鼓励搭建服务跨境电商发展的平台，建立配套物流等服务体系，支持建设和完善海外仓，扩大覆盖面。引导相关电商平台加强知识产权维权服务。支持相关教育机构增设跨境电商专业，促进产教融合，为跨境电商发展强化人才支撑。完善包容审慎监管，严厉打击假冒伪劣，依法保护商家和消费者权益。加强国际交流合作，积极参与跨境电商相关国际规则制定。
2019年3月	国务院	《政府工作报告》	促进外贸稳中提质；推动出口市场多元化；改革完善跨境电商等新业态扶持政策。
2018年9月	财政部、税务总局、商务部、海关总署	《关于跨境电子商务综合试验区零售出口货物税收政策的通知》（财税〔2018〕103号）	对综试区电子商务出口企业出口未取得有效进货凭证的货物，同时符合条件的，试行增值税、消费税免税政策；加快建立电子商务出口统计监测体系。
2018年8月	国务院	《国务院关于同意在北京等22个城市设立跨境电子商务综合试验区的批复》（国函〔2018〕93号）	决定在22个城市新设一批跨境电子商务综合试验区，在物流、仓储、通关等方面进一步简化流程、精简审批，完善通关一体化、信息共享等配套政策，持续推进对外开放、促进外贸转型升级。
2018年3月	国家口岸管理办公室	《提升跨境贸易便利化水平的措施（试行）》（国岸发〔2018〕3号）	从优化通关流程、简化单证手续、降低口岸收费、建立完善管理机制等方面共18项措施来提高跨境贸易便利化水平。
2018年1月	中国人民银	《关于进一步完善	依法可使用外汇结算的跨境交易，企业都

颁布时间	颁布机构	政策名称	与本行业相关的内容
	行	人民币跨境业务政策促进贸易投资便利化的通知》（银发〔2018〕3号）	可以使用人民币结算。支持银行以服务实体经济、促进贸易投资便利化为导向，按照现有人民币跨境业务政策创新金融产品，提升金融服务能力，满足市场主体真实、合规的人民币跨境业务需求。
2017年11月	商务部等14个部门	《商务部等14部门关于复制推广跨境电子商务综合试验区探索形成的成熟经验做法的函》（商贸函〔2017〕840号）	印发跨境电子商务综合试验区探索形成的成熟经验，供各地借鉴参考。深化“放管服”改革，加强制度、管理和服务创新，积极探索新经验，推动跨境电商健康快速发展，为制定跨境电商国际标准发挥更大作用。
2017年8月	国家质量监督检验检疫总局	《质检总局关于跨境电商零售进出口检验检疫信息化管理系统数据接入规范的公告》（公告〔2017〕第42号）	对跨境电商零售进出口检验检疫信息化管理系统涉及的经营主体（企业）、第三方平台的相关事宜进行说明，要求跨境电商经营主体、第三方平台对于其向出入境检验检疫局所申报及传输的电子数据承担法律责任。为质检总局提供便利通关服务、促进跨境电商发展奠定了良好的基础。
2017年1月	发改委	《战略性新兴产业重点产品和服务指导目录》（2016版）	电子商务作为“互联网+”应用服务的细分项目，被列为国家战略性新兴产业予以重点支持。
2016年12月	商务部、中央网信办、发改委	《电子商务“十三五”发展规划》	明确了“十三五”期间电子商务发展的指导思想、基本原则和发展目标，提出了电子商务发展的5大主要任务、17项专项行动和6条保障措施。推进跨境电商综试区建设和产业链完善，发展跨境及海外电子商务园、海外仓等产业载体。
2016年3月	商务部等部门	《全国电子商务物流发展专项规划（2016-2020年）》（商流通发〔2016〕85号）	加快发展国际物流和保税物流，构筑立足周边、辐射“一带一路”、面向全球的跨境电商物流体系。支持优势电商物流企业加强联合，在条件成熟的国家和地区部署海外物流基地和仓配中心。
2015年6月	国务院办公厅	《国务院关于促进跨境电子商务健康快速发展的指导意见》（国办发〔2015〕46号）	支持国内企业更好地利用电子商务开展对外贸易；进一步完善跨境电子商务进出境货物、物品管理模式，优化跨境电子商务海关进出口通关作业流程；利用现有财政政策，对符合条件的跨境电子商务企业走出去重点项目给予必要的资金支持。
2015年5月	商务部	《“互联网+流通”行动计划》	加快建立健全适应跨境电子商务的监管服务体系，协同推进跨境电子商务通关、商检、结汇、退税等环节“单一窗口”综合

颁布时间	颁布机构	政策名称	与本行业相关的内容
			服务体系建设，提高服务便利化水平；加强知识产权和消费者权益保护，规范跨境电子商务健康发展；利用市场化机制推动建设 100 个电子商务海外仓。
2015 年 5 月	国务院	《国务院关于加强培育外贸竞争新优势的若干意见》（国发〔2015〕9 号）	大力推动跨境电子商务发展，积极开展跨境电子商务综合改革试点工作；加强培育一批跨境电子商务平台和企业，大力支持企业运用跨境电子商务开拓国际市场，鼓励跨境电子商务企业通过规范的“海外仓”等模式，融入境外零售体系。
2015 年 5 月	国务院	《关于大力发展电子商务加快培育经济新动力的意见》（国发〔2015〕24 号）	提升跨境电子商务通关效率，积极推进跨境电子商务通关、检验检疫、结汇、缴进口税等关键环节“单一窗口”综合服务体系的建设，简化与完善跨境电子商务货物返修与退运通关流程，提高通关效率；鼓励发展面向“一带一路”沿线国家的电子商务合作，扩大跨境电子商务综合试点。
2014 年 7 月	海关总署	《关于跨境贸易电子商务进出境货物、物品有关监管事宜的公告》（公告〔2014〕56 号）	明确规定了通过与海关联网的电子商务平台进行跨境交易的进出境货物、物品范围以及数据传输、企业注册及备案、通关管理、监管要求等事项。
2013 年 12 月	财政部、国家税务总局	《财政部等关于跨境电商零售出口税收政策的通知》（财税〔2013〕96 号）	明确跨境电商零售出口有关的税收优惠政策。
2013 年 8 月	商务部等部门	《商务部关于实施支持跨境电子商务零售出口有关政策的意见》（国办发〔2013〕89 号）	提出建立适应电子商务出口的新型海关监管模式并进行专项统计、建立相适应的检验监管模式、支持企业正常收结汇、鼓励银行机构和支付机构为跨境电子商务提供支付服务、实施相适应的税收政策、建立电子商务出口信用体系等支持政策。
2012 年 3 月	商务部	《关于利用电子商务平台开展对外贸易的若干意见》（商电发〔2012〕74 号）	明确要为电子商务平台开展对外贸易提供政策支持，鼓励电子商务平台通过自建或合作方式，努力提供优质高效的支付、物流报关金融保险等配套服务，实现“一站式”贸易。

## （二）跨境出口电商行业发展概况

### 1、行业发展历程

我国跨境出口电商行业主要经历了以下三个发展阶段：

第一阶段（1997年至2007年）：20世纪末，跨境电商在中国起步，中国化工网、中国制造网、阿里巴巴国际站（1688.com前身）等跨境贸易B2B电子商务网站等相继成立，此类网站主要为中小企业提供商品信息展示等信息服务。随着交易规模不断扩大、交易频率不断提高，部分网站从B2B信息服务平台逐步发展为B2B跨境在线交易平台，为中小企业提供商品信息展示、撮合交易等多种服务。该阶段系行业发展初期，从事跨境出口电商业务的卖家主要系批发商，商品品类主要集中于3C产品。

第二阶段（2007年至2013年）：随着互联网的逐渐普及，网民数量呈现爆发式增长，加之第三方支付工具、物流快递业务逐渐成熟，促进了网络购物在消费者日常生活中的渗透率逐渐提升。在该阶段，环球易购等跨境出口B2C企业逐渐崭露头角，通过缩减产业链中间环节，精简电商销售流程，凭借中国制造的高性价比商品迅速抢占国际市场，商品品类也从3C产品扩展到服饰鞋帽、家居商品等。

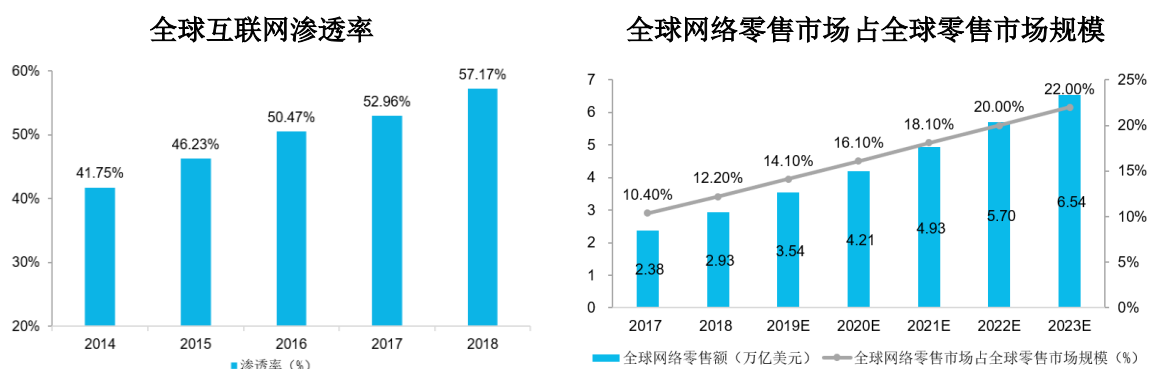
第三阶段（2014年至今），亚马逊、ebay、速卖通、Wish等B2C平台业务持续扩张，国际知名度显著增长。与此同时，为满足海外终端消费者多样化消费需求，跨境出口电商企业快速发展，涌现了一批以易佰网络为代表的优质企业。

### 2、行业发展现状

#### （1）全球消费市场区域电商化，跨境电商市场发展空间巨大

近年来，随着全球人均购买力增强、互联网普及率提升、第三方支付工具进一步成熟、跨境物流等配套服务日益完善，网络购物在全球零售市场规模中的渗透率不断提升。根据英国Wearesocial发布的《Global Digital Report 2019》，截至2018年末，全球互联网渗透率约为57.17%，较2017年末提升4.21个百分点。根据Emarketer发布的《Global Ecommerce》，截至2018年末，全球网络零售

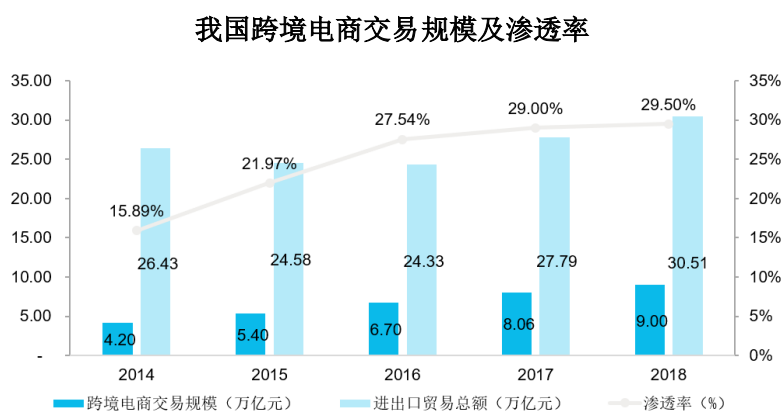
市场规模 2.93 万亿美元，占全球零售市场规模约为 12.2%；预计到 2023 年，全球网络零售市场规模将超过 6.5 万亿美元，占全球零售市场规模的比例达 22%。



数据来源：Wearesocial

数据来源：emarketer

全球万亿美元级消费市场趋于电商化，正在改变人们的生活方式和全球贸易格局。在此背景下，我国跨境电商渗透率逐渐提升，未来发展空间巨大。我国海关总署最新数据显示，2018 年我国进出口贸易总额为 30.51 万亿元，同比增长 9.79%。中国电子商务研究中心数据显示，2018 年我国跨境电商交易额为 9 万亿元，最近 3 年年均复合增长率为 18.56%，在进出口贸易总额中的渗透率达 29.5%，并保持逐年上升趋势。



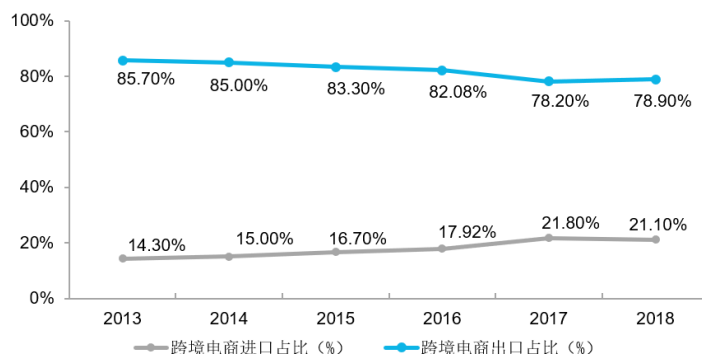
数据来源：海关总署，中国电子商务研究中心

## (2) 跨境出口电商在我国跨境电商行业中持续占据主导，并逐渐成为中国链接全球消费者的第一路径

根据中国电子商务研究中心发布的《2018 年度中国跨境电商市场数据监测报告》，2018 年我国跨境出口电商交易额占跨境电商交易总额中的比例为 78.90%，占据跨境电商市场的主导地位。通过建立配套物流和设立海外仓等跨境电商供应链基础建设，跨境电商供应链效率将得到较大提升，在未来几年内，跨

境电商进出口业务将保持持续平稳增长且继续占据跨境电商交易市场的主导份额。

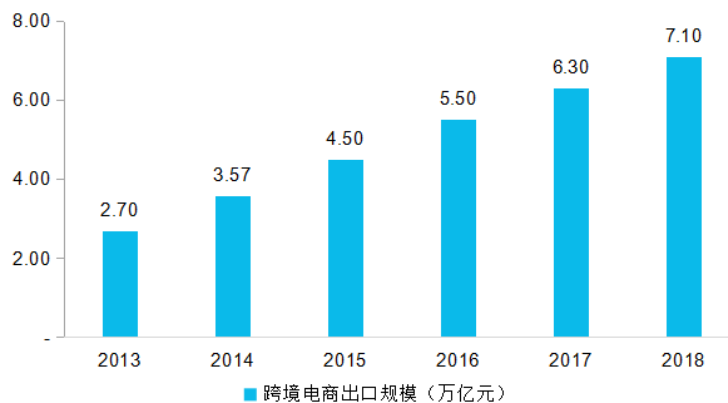
我国跨境电商进出口贸易结构



数据来源：海关总署，中国电子商务研究中心

近年来，我国跨境出口电商业务保持高速增长，中国跨境出口电商逐渐成为中国制造链接全球消费者的第一路径。根据中国电子商务研究中心发布的《2018年度中国跨境电商市场数据监测报告》，2018年中国跨境电商出口规模为7.1万亿元，同比增长12.70%，**2015-2018年均复合增长率为16.42%**。在海外市场需求逐渐释放、外贸企业转型升级等因素的推动下，我国跨境出口电商行业仍有巨大发展空间。

我国跨境电商出口规模



数据来源：中国电子商务研究中心

### （三）行业经营模式、竞争格局

#### 1、跨境出口电商行业经营模式

以销售终端为划分依据，我国跨境出口电商企业主要划分为两类：一类是面向企业、零售商的B2B电商企业，另一类是直接面向终端消费者的B2C电商企业。

B2B 电商企业以平台型为主，例如阿里巴巴国际站、敦煌网、环球资源网，主要提供信息发布、撮合交易、金融服务，盈利模式主要是收取会员服务费用或增值费用、交易佣金。

B2C 电商企业可分为平台型、自营型两种经营模式。其中，平台型 B2C 电商企业主要为亚马逊、ebay、速卖通、Wish 等，除提供交易平台以外，还可为卖家提供物流、仓储、营销推广等环节的服务，盈利模式主要是根据线上卖家交易规模收取一定的平台服务费；自营型 B2C 电商企业主要从供应商处采购商品，通过自营电商网站或平台型 B2C 电商企业向终端消费者销售商品，盈利模式主要是买卖差价，例如易佰网络、环球易购、帕拓逊、有棵树、通拓科技、泽宝股份、安克创新、傲基电商等。具体如下表所示：

商业模式	分类	代表企业
B2B 模式	平台型	阿里巴巴国际站、环球资源网、敦煌网
B2C 模式	平台型	亚马逊、ebay、速卖通、Wish
	自营型	易佰网络、环球易购、帕拓逊、有棵树、通拓科技、泽宝股份、安克创新、傲基电商

## 2、跨境出口电商行业竞争格局

目前，跨境出口电商 B2C 行业呈现出平台型电商寡头垄断、自营型电商充分竞争的市场格局。其中，平台型 B2C 电商行业集中度相对较高，亚马逊、ebay、速卖通、Wish 等平台占据较大的市场份额，行业格局稳定。相比而言，自营型 B2C 电商企业的竞争格局尚未成型，市场集中度较低，行业呈现百花齐放的情况。截至目前，除易佰网络之外，知名的跨境出口电商 B2C 企业有环球易购、帕拓逊、有棵树、通拓科技、泽宝股份、安克创新、傲基电商等，具体情况如下表所示：

序号	公司名称	经营情况
1	跨境通（环球易购、帕拓逊）	跨境通成立于 2003 年，于 2011 年 12 月在深交所中小企业板上市，股票代码 002640，2014 年和 2016 年分别收购跨境出口电商企业环球易购和帕拓逊。环球易购和帕拓逊是跨境通经营跨境出口电商业务的主要载体，其中环球易购主要经营的商品包括服装、服饰、婴幼儿用品、3C 电子产品、化妆品、箱包等六大类，业务覆盖包括美国、加拿大、英国等全球 200 多个国家和地区；帕拓逊致力于发展自有品牌，已孵化基于欧美地区的电商产品品牌，如 MPOW、

序号	公司名称	经营情况
		LITOM、EXCELVAN、FLOUREON 等，在消费类电子产品的多个细分类目建立了品牌优势。2018 年度，环球易购实现营业收入 124.07 亿元，实现归属于母公司所有者的净利润 2.48 亿元；帕拓逊实现营业收入 34.17 亿元，实现归属于母公司所有者的净利润 2.38 亿元。
2	有棵树	有棵树成立于 2010 年，于 2019 年被上市公司天泽信息收购，主要依托 ebay、亚马逊、Wish、速卖通等第三方电商平台，将中国制造的高性价比产品销往国外，商品品类涵盖 3C 电子产品、户外用品、家居生活用品、玩具、车载用品等。2018 年度，有棵树实现营业收入 34.40 亿元，实现扣除非经常性损益后归属于母公司所有者的净利润 2.61 亿元。
3	通拓科技	通拓科技成立于 2004 年，于 2018 年被上市公司华鼎股份收购，主要通过 ebay、亚马逊、速卖通、Wish、TOMTOP 自有网站等多种电商平台，将游戏配件、电脑配件、汽车配件、健康美容仪器等品类商品销售给海外终端消费者。 <b>2018 年度，通拓科技实现营业收入 40.17 亿元，实现扣除非经常性损益后归属于母公司所有者的净利润 2.21 亿元。</b>
4	泽宝股份	泽宝股份成立于 2007 年，于 2018 年被上市公司星徽精密收购，旗下拥有 RAVPower、TaoTronics、Uspicy 等品牌，经营各种电子消费产品，借助 Amazon、ebay、Newegg 等电商平台销往欧洲、北美、日本等。 <b>2018 年度，泽宝股份实现营业收入 21.26 亿元，实现归属于母公司所有者的净利润 10,936.81 万元（剔除股份支付费用）。</b>
5	安克创新	安克创新成立于 2011 年，于 2019 年披露招股说明书，拟申请创业板上市，主要从事智能移动周边产品、智能生活周边产品及计算机周边产品的研发和销售，主要销售渠道为亚马逊等境外线上平台、境外线下零售店及京东、天猫等境内线上平台。2018 年，安克创新实现营业收入 52.32 亿元，实现扣除非经常性损益后归属于母公司所有者的净利润 4.15 亿元。
6	傲基电商	傲基电商成立于 2010 年，拥有以 Aukey 品牌为主的系列品牌产品，涵盖数码电子类、美容、灯具、安防等品类，拥有 efox 系列网站和 coolcool 网站等渠道品牌。2018 年，傲基电商实现营业收入 51.09 亿元，实现扣除非经常性损益后归属于母公司所有者的净利润 1.85 亿元。

#### （四）影响行业发展因素

##### 1、有利因素

###### （1）国家利好政策不断出台，促进行业持续健康发展

在传统外贸行业发展受阻、经济发展步入“新常态”的宏观环境下，我国政府正积极推进经济结构战略性调整，高度重视跨境电商等贸易新业态发展。党的



十九大报告明确提出，拓展对外贸易，培育贸易新业态新模式，推进贸易强国建设。2015年起，连续4年政府工作报告均提出促进跨境电商等新业态发展，相关主管部门围绕行业指导、信息监管、支付清算、物流保税等标准规范和配套管理制度，相继出台多项利好跨境出口电商的产业政策，持续扩大跨境电子商务试点区域，鼓励跨境电子商务创新发展。

此外，国家亦通过设立跨境电商试点城市及跨境电商综合试验区以不断推动跨境电商聚集发展。2019年6月，国务院总理李克强在我国首个设立跨境电商综合试验区的城市杭州考察时明确指出，跨境电商是国际贸易发展一大趋势，能带动更多企业直接参与国际贸易，也有利于大中小企业融通发展，促进国内制造业升级和品牌成长，并要求有关部门完善政策、创新监管，加大支持。2019年7月3日，国务院常务会议提出在现有35个跨境电商综合试验区基础上，根据地方意愿，再增加一批试点城市。2019年11月19日，《中共中央国务院关于推进贸易高质量发展的指导意见》发布，要求促进贸易新业态发展，推进跨境电子商务综合试验区建设，完善跨境电子商务零售进出口管理模式，优化通关作业流程；要求构建高效跨境物流体系，推进跨境基础设施建设与互联互通，共同推动运输便利化安排和大通关协作，鼓励电商、快递、物流龙头企业建设境外仓储物流配送中心，逐步打造智能物流网络。

2013年，习近平主席提出共建“丝绸之路经济带”和“21世纪海上丝绸之路”（即“一带一路”）的重大倡议。2015年，国家发展改革委、外交部、商务部联合发布了《推动共建丝绸之路经济带和21世纪海上丝绸之路的愿景与行动》，重点提到“拓宽贸易领域，优化贸易结构，挖掘贸易新增长点，促进贸易平衡；创新贸易方式，发展跨境电子商务等新的商业业态；建立健全服务贸易促进体系，巩固和扩大传统贸易，大力发展现代服务贸易。”

得益于一系列制度支持和改革创新，中国跨境出口电商的交易规模日益扩大。未来，基于持续向好的政策环境，我国跨境出口电商企业有望保持持续、稳定、健康的发展态势。

## （2）中国完整的制造业体系为跨境出口电商提供优质的供应链资源

改革开放40年来，在不断开放与创新中，中国成为世界制造业生产和出口

大国，中国制造拥有了面向世界的供应能力。中国是全球制造业体系最为完整的国家之一，经过长期积累与沉淀，已具备扎实的制造业产业基础。

作为制造业大国，出口一直是拉动中国经济增长的重要驱动力，为了消化国内现有制造业产能，继续驱动经济向更好方向和更高质量发展，将中国制造销往广阔的全球市场是关键之举。在此背景下，跨境出口电商行业可借助中国日益完备的制造业体系、持续提升的性价比优势和不断开放的进出口政策，通过较低的交易成本获取高性价比的产品，将其销往全球。

### **（3）跨境出口电商逐渐替代传统外贸出口，成为推动中国外贸高质量发展的新动能**

传统跨境贸易往往通过大规模、集装箱式的方式将商品从出口国运送至进口国，再通过进口国的批发商、零售商进一步分销，发货间隔长、批次少，利润率较低。而跨境电商则可通过小规模、包裹式的方式将商品从出口国运送至进口国，并直接配送至零售商或消费者手中，发货间隔短、批次多，大幅减少中间环节。在商品流通过程中，跨境电商主要具有以下优势：第一，缩短贸易中间渠道，减少渠道费用加成，提高企业毛利率水平；第二，随着相关技术进步与产业配套的完善，降低全球贸易门槛，有助于重塑中小企业国际贸易格局；第三，直接获取境外市场信息和反馈，提高对境外市场的灵敏度，有利于精准营销和个性化定制等服务。

在此背景下，我国跨境电商出口规模持续增长，在政策红利不断释放、外贸企业转型升级的发展等因素的推动下，跨境电商出口行业仍有巨大发展空间。

### **（4）产业配套基础设施逐渐成熟，奠定行业发展基石**

除上游制造商、品牌商和下游消费者、商户外，跨境电商企业在运营过程中还需要依托跨境支付、跨境物流、跨境通关等跨境电商配套服务商的参与。这些产业配套基础设施的建立和服务的质量与交易效率、交易成本、消费者满意度息息相关，直接影响跨境电商行业的健康快速发展。

跨境物流方面，为了满足跨境出口电商对各类跨境商品不同的配送时效和配送成本要求，不同的物流服务商提供了多种跨境物流服务，形成了国家邮政、国

际快递、跨境物流专线、国内快递国际化业务、海外仓在内的多层次的跨境物流网络。跨境支付方面，第三方支付机构跨境支付业务牌照的发放和人民币跨境支付系统的建立大大加快了资金支付和跨境清算的效率。跨境通关方面，近年来我国海关通过“电子报关、无纸化通关”、“清单核放、汇总申报”等措施优化通关流程，节省报关时间；此外，各地海关或相关主管机关开发跨境通关系统，打通海关、质检、物流和支付环节，实现海关对跨境进口电子商务交易、仓储、物流和通关环节实施监管执法的自动化电子管理系统。

因此，跨境电商产业配套基础设施的日益完善，有利于促进跨境出口电商行业实现高效、健康和可持续发展。

### **（5）海外市场电商发展各异，跨境电商存在巨大蓝海空间**

随着互联网信息技术及电子商务产业的高速发展，无论是在欧美、日韩等发达国家，还是在中国、东南亚、南美洲等新兴市场，跨境电商均已日益渗透到越来越广阔的区域及人群的日常生活中。

目前，全球跨境电商市场呈现出发达国家市场和发展中国家市场“二元驱动”的市场格局。欧美、日韩等发达国家依靠其较高水平的互联网普及率和居民消费能力，成为我国跨境电商企业的主要角力场。此外，伴随着跨境物流、第三方支付、外币清算等跨境电商配套服务设施和体系的不断完善，东南亚、南美洲、中东、中亚甚至非洲等发展中国家和地区电商市场的巨大潜力，正在依托巨大的人口红利基础、强烈的高性价比消费需求和日益开放的进口贸易政策而加速释放，为我国跨境出口电商行业的持续稳定发展打开了一片新的蓝海市场。

## **2、不利因素**

### **（1）不同地区的文化、政策差异对跨境出口电商企业拓展市场提出更高要求**

跨境出口电商企业主要通过互联网平台与不同国家、地区的消费者进行交易，而不同国家、地区的社会文化、法律政策等因素存在较大差异，客观上对跨境出口电商企业的适应能力提出了更高的要求。首先，不同国家、地区的语言存在差异，要求跨境出口电商企业在店铺运营、客户服务等方面配备适应业务需要的多语种运营人员；其次，不同电商平台和不同国家、地区的法律政策、准入标

准存在差异，要求跨境出口电商企业主动提高规范意识，并配备深谙平台规则和当地法律政策的专业人员，并及时应对市场变化；此外，各大电商平台在不同国家、地区的起步时间存在差异，当地消费者对于线上卖家的认可程度也有所不同，加之部分国家和地区尚未建立完整的征信系统，导致消费者对于线上交易尚未建立足够的信任。综上所述，不同地区的文化、政策差异对跨境出口电商企业拓展市场提出了更高的要求和挑战。

## （2）复合高端人才缺口较大，影响跨境电商快速发展

跨境电商行业是近年来快速发展的新兴行业，管理人员的行业经验和业务团队的执行能力直接决定了跨境出口电商企业的应变能力和竞争实力。跨境出口电商企业既需要具备过硬的外语水平、熟悉各平台规则的运营人员，也需要具备海外客户需求分析能力和各平台店铺策划能力的销售人员，以及精通跨境支付、跨境物流、国际贸易的供应链管理人员。在此背景下，具有丰富跨境出口电商业务经验的行业能手和高端人才是各大竞争对手的争夺对象，行业快速发展与高端人才紧缺之间的矛盾将一定程度上制约跨境出口电商的发展。

## （3）中美贸易摩擦为跨境电商在美业务增添不确定性

2018年5月以来，美国在国际贸易战略、进出口政策等方面呈现保护主义趋势，其全球贸易政策呈现出较强的不确定性，给我国跨境出口电商企业的发展环境带来一定的不稳定因素，主要体现在税收政策、汇率变动、合规性监管政策等经营规则的变动风险。美国先后对500亿美元、2,000亿美元中国商品加征25%关税，并对约3,000亿美元中国商品加征25%关税征求意见。2019年6月29日，中美两国元首举行会晤，国家主席和美国总统特朗普同意，中美双方在平等和相互尊重的基础上重启经贸磋商。特朗普表示不再对中国出口产品加征新的关税，为中美重启经贸磋商创造了条件。然而，2019年8月1日，美国总统特朗普通过社交平台宣布将从2019年9月1日起对价值3,000亿美元中国商品重新加征关税，税率从25%降为10%。2019年8月13日，美国贸易代表办公室发布声明，决定延迟对部分中国货品类别加征10%的关税，加征关税时间推迟至2019年12月15日。2019年8月29日，美国贸易代表办公室发布声明，将3,000亿美元中国商品关税税率由10%提高至15%，将对2,500亿美元关税税率从25%提高至

30%征求公众意见并计划于 2019 年 10 月 1 日生效。2019 年 9 月 5 日，刘鹤副总理应约与美国贸易代表莱特希泽、财政部长姆努钦通话，双方同意 10 月初在华盛顿举行第十三轮中美经贸高级别磋商，工作层将于 9 月中旬开展认真磋商，为高级别磋商取得实质性进展做好充分准备。2019 年 9 月 12 日，美国总统特朗普通过社交平台宣布将 2,500 亿美元中国商品关税税率增加到 30%的计划从 10 月 1 日推迟到 10 月 15 日。2019 年 10 月 10-11 日，新一轮中美经贸高级别磋商在华盛顿进行，中美双方就共同关心的经贸问题进行了坦诚、高效、建设性的讨论，讨论了后续磋商安排，同意共同朝最终达成协议的方向努力。2019 年 10 月 15 日，外交部确认中美双方已达成实质性的第一阶段协议。2019 年 10 月 22 日，根据商务部公布的消息，美国贸易代表办公室日前发布公告，称将自 10 月 31 日起对中国 3,000 亿美元加征关税清单产品启动排除程序。2019 年 12 月 13 日，国务院新闻办公室举行新闻发布会，宣布中美双方已就中美第一阶段经贸协议文本达成一致；同时，双方达成一致，美方将履行分阶段取消对华产品加征关税的相关承诺，实现加征关税由升到降的转变；双方约定，下一步双方将各自尽快完成法律审核、翻译校对等必要的程序，并就正式签署协议的具体安排进行协商。

中美经贸问题错综复杂，中美贸易摩擦的解决形式、解决进度尚存在较大不确定性，也不能完全排除中美贸易摩擦由于中美双方谈判受阻或再次进入僵局而进一步加剧的风险。

#### （4）汇率变动存在不确定性，影响跨境电商经营稳定性

跨境出口电商的主要结算货币为美元、欧元、英镑等外币。自 2005 年 7 月我国汇改以来，人民币整体呈现升值的趋势，人民币升值将在一定程度上影响跨境出口电商产品的销售价格，削弱产品的市场竞争力，进一步对跨境出口电商企业的利润空间及海外业务规模扩张造成一定的挑战。此外，收付货币汇率的波动所形成的汇兑损益亦会影响跨境出口电商经营业绩的稳定性。

## （五）进入行业的主要壁垒

### 1、技术壁垒

鉴于经营模式、市场环境等方面的特殊性和复杂性，规模化的跨境出口电商企业应当具备多电商平台运营能力、多供应商资源整合能力、多渠道数据搜集能力、突发巨量订单处理能力等能力，具有较高的技术能力和行业经验壁垒。

日常运营层面，跨境出口电商企业面对分散全球各地的海量终端客户，需在销售终端、业务中端、管理后端进行全流程的把控，因此需配备专业的技术人员，并配备适合自身业务流程和业务规模的信息系统。此外，跨境出口电商企业需具备突出的选品能力、供应链管理能力和营销推广能力，才能在激烈的竞争中脱颖而出，以上能力均建立在与各业务环节深度融合的管理系统之上，且需要经过长期的积累、磨合。行业的新进入者在短期内搭建和运行该类适应业务快速发展的信息系统，因此面临一定的技术壁垒。

### 2、资金壁垒

为了保证企业生存和发展，获取竞争优势、抢占市场份额，跨境出口电商企业在商品品类数量扩展、多层次仓储物流体系建设、信息系统建设优化、优秀业务管理人才引进等方面均需投入大量资金。近年来，跨境出口电商行业进入快速发展阶段，较早进入该行业的部分优质企业已通过私募股权融资、重组上市等方式获取资金，抢占市场，已形成一定先发优势。新进入企业资产规模小，融资渠道有限，未来发展速度将受到极大限制，难以短时间内提升市场份额。

### 3、人才壁垒

跨境出口电商企业既需要具备过硬的外语水平、熟悉各平台规则的运营人员，也需要具备海外客户需求分析能力和各平台店铺策划能力的销售人员，以及精通跨境支付、跨境物流、国际贸易的供应链管理人员。跨境电商行业是近年来快速发展的新兴行业，核心管理人员的行业经验和业务团队的执行能力直接决定了跨境出口电商企业的应变能力和运营能力。因此，具有稳定且高效的经营管理团队构成跨境出口电商企业的人才壁垒。

#### 4、仓储物流体系壁垒

仓储环节及物流环节系跨境出口电商业务流程的重要环节，完备、高效的仓储物流体系是跨境出口电商的重要竞争力。通过构建国内仓、海外仓为一体的多层次仓储体系，合理分配物流资源，有助于在丰富产品品类、提高物流速度、优化消费者购买体验的同时保持良好的库存周转情况。然而，协同发展国内仓和海外仓，将两种仓储物流模式的优势最大化地发挥，需经过长期业务沉淀和经验积累，而行业新进入者难以在短期内具备该等经营能力。

### （六）行业特点

#### 1、行业利润水平变动趋势

得益于一系列制度支持和改革创新，以及互联网基础设施的完善和全球性物流网络的构建，中国跨境出口电商的交易规模日益扩大，已成长为推动中国外贸高质量发展的新动能。伴随着跨境物流、第三方支付、外币清算等跨境电商配套服务设施和体系的不断完善，东南亚、南美洲甚至非洲等发展中国家和地区电商市场的巨大潜力，正在依托巨大的人口红利基础、强烈的高性价比消费需求和日益开放的进口贸易政策而加速释放，为我国跨境出口电商行业的持续稳定发展打开了一片新的蓝海市场。

2017年至2018年，跨境出口电商企业由于经营品类、销售模式、运营平台等因素导致毛利率存在一定差异，但整体介于50%-60%之间，且个体趋于相对稳定，具体情况如下：

公司名称	2018年	2017年
跨境通	40.58%	49.77%
有棵树	55.58%	55.13%
通拓科技	40.98%	42.74%
泽宝股份	50.15%	48.68%
安克创新	50.11%	52.02%
傲基电商	58.47%	60.94%

注：同行业公司数据来源于有关重组报告书、审计报告、招股说明书及上市公司公告文件等公开资料。

## 2、周期性

跨境出口电商主要通过电子商务平台将各品类产品销往全球的终端消费者，跨境出口电商本身不存在明显的周期性，但受到全球宏观经济形势变化的影响。截至目前，我国跨境出口电商整体仍保持较快的增长态势。

## 3、区域性

我国跨境出口电商企业主要分布于珠三角、长三角等电子商务发达的地区。下游主要集中于美国、英国、德国、法国等发达国家市场。此外，伴随着跨境物流、第三方支付、外币清算等跨境电商配套服务设施和体系的不断完善，东南亚、南美洲甚至非洲等发展中国家和地区电商市场的巨大潜力，正在依托巨大的人口红利基础、强烈的高性价比消费需求和日益开放的进口贸易政策而加速释放。

## 4、季节性

跨境出口电商具有较明显的季节性。受西方感恩节、圣诞节、黑色星期五等假日因素的影响，跨境出口电商行业的销售旺季一般体现每年的第四季度。

### （七）行业上下游的关联性及对本行业的影响

跨境出口电商行业的上游行业为产品的制造商。跨境出口电商依托中国完备的制造业体系、扎实的制造业产业基础发展壮大，上游供应商与跨境出口电商企业的地域分布较为一致，即集中于珠三角、长三角等经济基础雄厚、生产制造业发达、外贸人才储备充足的地区。借助中国完善的产业链基础，跨境电商企业可通过较低的采购成本获取高性价比产品，销往广阔的全球市场。

跨境出口电商行业的下游客户包含个人消费者、企业客户。在销售区域方面，我国跨境出口电商业务主要面向美国、英国、德国、法国等发达国家市场，同时东南亚、南美洲甚至非洲等发展中国家和地区电商市场的巨大潜力。此外，发达国家市场具有较高水平的互联网普及率和居民消费能力，该地区的消费者存在消费升级的趋势，即从主要关注产品价格发展至主要关注产品品质，在此背景下，为充分满足消费者需求，中国跨境出口电商也不断提升产品品质、对外输出具有更多品牌附加值的高质量商品。



## （八）进口国进口政策、贸易摩擦对出口业务的影响

易佰网络的商品主要出口地区包括北美洲、欧洲、大洋洲、亚洲等。除美国外，出口产品在各主要销售国适用的关税税率均相对稳定，近期内不存在出口国家或地区利用征收高额进口税和各种进口附加税的办法限制进口的情形。

2018年5月以来，美国在国际贸易战略、进出口政策等方面呈现保护主义趋势，其全球贸易政策呈现出较强的不确定性，给我国跨境出口电商企业的发展环境带来一定的不稳定因素，主要体现在税收政策、汇率变动、合规性监管政策等经营规则的变动风险。美国对华加征关税的主要进程如下表所示：

时间	具体事项
2018年5月29日	美国政府宣布将对500亿美元从中国进口的包括高科技以及与“中国制造2025”相关的产品征收25%关税，最终征税名单将在6月15日宣布，将在随后开始征收关税。
2018年6月15日	美国政府宣布将对自华进口的约500亿美元商品加征25%的关税，其中对约340亿美元商品自2018年7月6日起实施加征关税措施，同时对约160亿美元商品加征关税开始征求公众意见。
2018年6月19日	特朗普指示美国政府对价值2,000亿美元的中国商品加征10%的额外关税。这项关税制裁将在中国实施反制的前提下生效。若中方再次加大反制，美国将对另外2,000亿美元的商品加征关税。
2018年7月6日	美国政府正式对340亿美元中国产品加征25%的关税，剩余的160亿美元商品清单尚待评估后确认公布。
2018年7月11日	美国政府公布拟对华2,000亿美元输美产品加征10%的关税清单，这部分商品加征关税清单最快将在两个月的公开意见征求期结束后敲定。
2018年8月1日	美国政府声明将考虑对自华进口的2,000亿美元商品加征税率从10%提升为25%。
2018年8月8日	美国政府宣布将于8月23日开始对首轮500亿美元中国商品制裁计划中剩余的160亿美元部分加征25%关税。
2018年8月23日	美国政府对首轮500亿美元中国商品制裁计划中剩余的160亿美元部分加征25%关税。
2018年9月17日	美国政府宣布对来自中国的2000亿美元商品征收关税。该清单生效日为2018年9月24日，截止2018年年底税率10%，并宣布自2019年1月1日税率调整为25%。
2019年5月9日	美国政府宣布自2019年5月10日起，对来自中国的2,000亿美元商品加征的关税税率由10%调整为25%。
2019年5月13日	美国贸易代表办公室发布公告，将就约3,000亿美元中国商品加征25%关税征求意见并举行公开听证会。
2019年6月17-21日、	美国贸易代表办公室在华盛顿就拟对华约3,000亿美元商品加征关

时间	具体事项
24-25 日	税举行听证会，此次听证会共有来自机电、纺织、服装鞋帽、玩具、运动装备、钢铝、化工、五金、食品、医药、游戏软件等多个行业的 314 名代表发言，其中，303 名代表反对加征关税，占比达到 96%。
2019 年 6 月 29 日	国家主席习近平与美国总统特朗普在日本大阪举行会晤，同意中美双方在平等和相互尊重的基础上重启经贸磋商，美方表示不再对中国出口产品加征新的关税。两国经贸团队将就具体问题进行讨论。
2019 年 8 月 1 日	美国总统特朗普通过社交平台宣布将从 2019 年 9 月 1 日起对价值 3,000 亿美元的中国商品重新加征关税，税率从 25% 降为 10%。
2019 年 8 月 13 日	美国贸易代表办公室发布声明，决定延迟对部分中国货品类别加征 10% 的关税，加征关税时间推迟至 2019 年 12 月 15 日。
2019 年 8 月 29 日	美国贸易代表办公室发布声明，宣布上调 3,000 亿美元中国商品关税税率，由原定的 10% 提高至 15%，分两批实施（2019 年 9 月 1 日和 12 月 15 日），将对 2,500 亿美元关税税率从 25% 提高到 30% 征求公众意见并计划于 2019 年 10 月 1 日生效。
2019 年 9 月 5 日	刘鹤副总理应约与美国贸易代表莱特希泽、财政部长姆努钦通话。双方同意 10 月初在华盛顿举行第十三轮中美经贸高级别磋商，此前双方将保持密切沟通。工作层将于 9 月中旬开展认真磋商，为高级别磋商取得实质性进展做好充分准备。双方一致认为，应共同努力，采取实际行动，为磋商创造良好条件。
2019 年 9 月 12 日	美国总统特朗普通过社交平台宣布将 2,500 亿美元中国商品关税税率增加到 30% 的计划从 10 月 1 日推迟到 10 月 15 日。
2019 年 10 月 10-11 日	新一轮中美经贸高级别磋商在华盛顿进行，中美双方就共同关心的经贸问题进行了坦诚、高效、建设性的讨论，讨论了后续磋商安排，同意共同朝最终达成协议的方向努力。
2019 年 10 月 15 日	外交部确认中美双方已达成实质性的第一阶段协议。
2019 年 10 月 22 日	根据商务部公布的消息，美国贸易代表办公室日前发布公告，称将自 10 月 31 日起对中国 3,000 亿美元加征关税清单产品启动排除程序。
2019 年 12 月 13 日	国务院新闻办公室举行新闻发布会，宣布中美双方已就中美第一阶段经贸协议文本达成一致；同时，双方达成一致，美方将履行分阶段取消对华产品加征关税的相关承诺，实现加征关税由升到降的转变；双方约定，下一步双方将各自尽快完成法律审核、翻译校对等必要的程序，并就正式签署协议的具体安排进行协商。

结合上述美国对华加征关税和中美贸易谈判的最新进程，500 亿美元、2,000 亿美元关税清单已实施，3,000 亿美元关税清单分两批分别从 2019 年 9 月 1 日和 12 月 15 日起实施。本次测算以上述 500 亿美元、2,000 亿元、3,000 亿美元商品清单对应的海关编码为准，将易佰网络在 2019 年 1-8 月出口美国的销售商品的海关编码与上述清单进行比对。经统计，2019 年 1-8 月，易佰网络出口美国的销售产品中，列入加征关税清单的产品销售金额约为 45,814.77 万元，占易佰

网络 2019 年 1-8 月总营业收入的比例为 20.94%。

截至本报告书签署日，中美贸易摩擦未对易佰网络经营活动和持续盈利能力产生重大不利影响，主要原因在于：1、易佰网络销售市场覆盖欧洲、北美洲、大洋洲、亚洲、南美洲、非洲等多个地区，对美国市场不存在依赖，且随着标的公司在法国、意大利等欧洲国家以及东南亚、南美洲和非洲等发展中国家和地区销售收入的提升，易佰网络报告期内来源于美国地区的销售收入占比有所下降；2、易佰网络所售商品以中国制造的高性价比轻工业或生活用品为主，且销往美国的产品中列入加征关税清单的产品销售收入占比较低；3、易佰网络在海外仓发货和国内仓直邮等模式上协同发展，其中国内仓直邮模式下，货物以小包裹形式从国内仓直接发给海外终端消费者，货物价值通常低于关税起征点，受关税税率影响较小；4、易佰网络销售的商品单价大约在 10 美元左右，消费者的价格敏感性相对较低，因此针对列入加征关税范围的商品，易佰网络可根据美国市场情况和同行业公司情况，通过提高终端售价的方式转嫁加税影响，从而有效降低了对经营活动的不利影响；5、2018 年 5 月以来人民币对美元汇率整体呈上升趋势，一定程度上抵消了中美贸易摩擦对跨境出口电商业务的潜在负面影响。

## （九）易佰网络的行业地位及核心竞争力

### 1、行业地位

易佰网络是一家依托中国优质供应链资源、以市场需求为导向的跨境出口零售电商企业。易佰网络通过亚马逊、ebay、速卖通、Wish、Lazada 等第三方平台，将汽车摩托车配件、工业及商业用品、家居园艺、健康美容、户外运动等品类的高性价比中国制造商品销售给境外终端消费者，构建了覆盖欧洲、北美洲、大洋洲、亚洲、南美洲、非洲等多个地区的全球性销售网络。

得益于在跨境出口电商领域的深耕细作，近年来易佰网络的成长受到第三方平台的高度认可，获得 ebay 2016 年度精选商品卓越表现奖、2017 年度飞跃进步奖、2018 年度销售季军和 Lazada 2018 年度激“赞”卖家奖、Shopee 2018 年度最佳潜力奖、Wish 2019 年度卖家之星等奖项，逐步树立了在跨境出口电商行业的口碑和地位。目前，与易佰网络业务模式类似的国内主要跨境出口零售电商企

业对比情况如下：

单位：万元

公司名称	2018 年		2017 年	
	营业收入	扣除非经常性损益后归属于母公司所有者的净利润	营业收入	扣除非经常性损益后归属于母公司所有者的净利润
跨境通	2,153,387.41	57,306.24	1,401,789.73	73,737.06
安克创新	523,221.82	41,526.04	390,300.55	25,231.88
有棵树	344,037.90	26,138.44	234,794.37	15,869.91
通拓科技	401,667.44	22,114.23	362,633.09	20,216.76
傲基电商	510,872.10	18,471.50	371,225.35	18,049.15
易佰网络	181,250.44	9,002.68	91,594.23	3,721.80
泽宝股份	212,574.08	10,936.81	174,345.16	7,617.13

注：同行业公司数据来源于有关重组报告书、审计报告、招股说明书及上市公司公告文件等公开资料。泽宝股份 2018 年数据来源于星徽精密资产重组过渡期损益情况的专项审计报告，其中净利润为剔除股份支付费用口径。

易佰网络系国内规模较大的跨境出口零售电商企业，根据大华会计师出具的《易佰网络审计报告》，2017 年度、2018 年度和 **2019 年 1-8 月**，易佰网络分别实现营业收入 91,594.23 万元、181,250.44 万元和 **218,877.23 万元**，实现扣除非经常性损益后归属于母公司所有者的净利润 3,721.80 万元、9,002.68 万元和 **10,889.53 万元**，其中 2018 年营业收入和扣除非经常性损益后归属于母公司所有者的净利润分别同比增长 97.88%和 141.89%。易佰网络整体经营规模居于跨境出口电商行业前列，且近年来业绩增速相对突出，具有较强的市场竞争力。

## 2、竞争优势

易佰网络凭借多年的跨境出口电商运营经验、差异化的品类发展策略、各产品类目领域的专业人才、对第三方电商平台内部算法的深入理解和对经营数据的深度挖掘以及多元的线上销售渠道和高效的供应链体系，能够持续优化提升产品开发能力及推广效果，为终端消费者提供优质的购物体验，在行业中逐步建立了自身的核心竞争力。具体如下：

### （1）品类产品开发优势

在品类开发策略上，易佰网络制定了差异化的品类发展策略，在业务发展初期战略性避开服装、消费电子等处于红海市场的品类，优先拓展仍处于蓝海市场、

产品生命周期相对较长、更新换代相对较慢的汽车摩托车配件、工业及商业用品、家居园艺、健康美容等品类，与其他跨境出口电商企业形成差异化竞争，并逐渐建立竞争优势。2019年起，易佰网络在进一步深耕上述四大品类的基础上，依托积累的开发及运营经验，开始加大布局消费电子、母婴服装，并同步发展户外运动等品类。

在产品开发模式上，易佰网络通过充分挖掘细分品类行业动态和电商平台交易数据，捕捉不同国家和地区的市场需求变化趋势，开发适合电商渠道销售、满足特定市场需求的产品。易佰网络的特征和优势在于通过严控产品开发时间和开发成本来提高开发效率，并在产品开发和供应链管理各环节贯彻“小批量、多批次、低成本快速试错”的管控逻辑，从而提升产品从开发上线、采购销售到库存管理的整体周转效率。

## （2）数据化运营优势

为巩固互联网技术与业务深度融合的竞争优势，实现全业务链条的自动化与智能化，易佰网络通过自建信息系统开发团队，开发了产品管理系统、销售管理系统、订单管理系统、仓储管理系统、采购管理系统、物流管理系统、客服系统等协同运转的业务系统。此外，易佰网络通过在业务发展过程中根据实际业务需求对各个系统进行迭代升级，使得其整体系统具备多电商平台接入能力、多供应商资源整合能力、多渠道数据搜集能力、突发巨量订单处理能力等多项能力。

得益于覆盖全流程的管理系统，易佰网络快速实现了销售终端、业务中端、管理后端全渠道的业务数据打通，并积累了大量跨境出口电商一手业务数据。基于此，易佰网络将各类数据充分应用于产品设计、供应链管理、营销渠道、店铺运营等各业务环节：1）在产品设计层面，易佰网络产品开发部充分挖掘细分品类行业动态和电商平台交易数据，捕捉不同国家和地区的市场需求变化趋势，以此为依据进行产品开发；2）在供应链层面，易佰网络以历史销售数据、用户行为数据、广告效果数据等类型数据为基础对产品销售趋势、库存实时状况、供应商产能情况进行预判，根据预判结果提前采取补货、库存调拨等措施，并通过数据的实时传输实现供应链的全流程跟踪控制；3）在营销渠道层面，易佰网络对流量来源进行数据采集和追踪，优化不同渠道的营销投入，提升推广支出回报率

和付费流量转化率；4）在店铺运营层面，易佰网络通过消费者行为数据判断对客户更具有吸引力的页面、照片，指导设计部设计更有针对性的详情页，并引导客户将商品加入购物车，基于购物车数据调整商品展示，提高动销率。

### （3）多元化平台优势

截至目前，易佰网络已在亚马逊、ebay、速卖通、Wish、Lazada 等第三方主流电商平台及 Joom、Jumia 等第三方新兴电商平台开立店铺，整合各类销售渠道开展跨境电商零售业务。一方面，多元化平台经营可拓宽销售渠道，有助于加快品类扩张节奏；另一方面，多平台运营所形成的海量交易数据为易佰网络数据化运营奠定了丰富的原始数据基础，某一平台的销售情况可为其他平台产品开发、产品刊登、供应链管理提供参考依据。

### （4）高效整合、少量多批的供应链系统优势

为提高精准营销的效率，易佰网络搭建了以“高效整合、少量多批”为特点的供应链体系，并以销售数据为决策依据，动态优化营销方案，从而保持健康的库存商品结构和较高的存货周转效率。

易佰网络通过 PMS 采购管理系统整合国内供应链资源，与众多供应商建立合作关系，并对商品采购各个环节进行数字化处理，与开发部、仓储中心紧密配合，协同实现少量多批、快速响应的采购模式。

在仓储模式方面，易佰网络构建了海外仓、国内仓为一体的多层次仓储体系，尤其注重与亚马逊等第三方电商平台和谷仓、递四方等第三方仓储物流服务商在海外仓模式上的战略合作，积累了丰富的运营经验，并形成一定的竞争优势。易佰网络在海外仓和国内仓两类仓储模式上协同发展，通常以国内仓为备货测试起点，对于销量测试良好和市场需求提升的产品，会以少量多批的方式逐步增加在海外仓的备货规模，并结合市场需求的最新变动情况进行动态调整，进而即时控制库存，保持良好的库存周转。

易佰网络与专业第三方跨境物流服务商建立长期战略合作，搭建覆盖海、陆、空等多种运输方式的跨境物流配送体系。易佰网络与主要跨境物流服务商打通数据对接系统，综合考虑平台政策、消费者要求、商品特点、配送时效和成本、目

的地信息等因素，通过 TMS 物流管理系统选择发货仓库、配送方式、物流类型，为线上订单匹配最优的跨境物流配送方案，从而提高物流配送效率，优化消费者购物体验。

### （5）人才优势

易佰网络拥有一支专业背景深厚、经验丰富且稳定的经营管理团队，通过对人力资源管理的迭代优化，逐渐打造了一支凝聚向心力高、持续发展与竞争力强、沟通高效与协作的队伍，为快速发展奠定了坚实的人力资源基础。

针对核心业务员工，易佰网络已实施了较广泛的股权激励，与核心员工共享发展收益，进一步保证了核心业务团队的稳定性及易佰网络的持续盈利能力。针对基层员工，易佰网络制定了完善的人才梯队培养战略、职位轮换及晋升机制，为持续发展提供人才支持。除此以外，易佰网络制定了结果导向性的薪酬和奖励体系，引导员工创先争优，激发员工的主观能动性，有效提高整体运营效率。

## 3、竞争劣势

跨境出口电商行业近年来展现出快速发展的良好态势，但产品开发、市场营销、海外仓建设、商品备货等业务环节对流动资金的需求量也与日俱增。易佰网络作为一家轻资产的民营企业，融资渠道有限，虽已进行了多轮融资，但较于环球易购、帕拓逊、有棵树、通拓科技、泽宝股份等已登陆资本市场的竞争对手，资本实力有所欠缺。

## 三、标的资产财务状况及盈利能力分析

根据大华会计师出具的《易佰网络审计报告》，易佰网络最近两年及一期的财务状况及盈利能力分析如下：

### （一）财务状况分析

#### 1、资产构成及变动分析

报告期各期末，易佰网络的资产构成情况如下：

单位：万元

项目	2019年8月31日		2018年12月31日		2017年12月31日	
	金额	占比	金额	占比	金额	占比
货币资金	5,056.85	5.26%	5,638.18	9.07%	2,323.09	9.59%
应收账款	20,874.96	21.70%	10,898.53	17.54%	4,581.54	18.92%
预付款项	3,954.37	4.11%	4,507.65	7.25%	667.30	2.76%
其他应收款	1,803.82	1.88%	2,116.22	3.40%	1,107.86	4.57%
存货	55,969.71	58.19%	37,289.74	60.00%	14,823.96	61.21%
其他流动资产	2,202.04	2.29%	292.42	0.47%	81.20	0.34%
<b>流动资产合计</b>	<b>89,861.75</b>	<b>93.42%</b>	<b>60,742.75</b>	<b>97.73%</b>	<b>23,584.95</b>	<b>97.38%</b>
固定资产	791.84	0.82%	453.13	0.73%	225.31	0.93%
无形资产	129.14	0.13%	139.39	0.22%	119.00	0.49%
长期待摊费用	450.25	0.47%	279.27	0.45%	71.34	0.29%
递延所得税资产	4,757.55	4.95%	536.23	0.86%	217.69	0.90%
其他非流动资产	199.06	0.21%	-	-	-	-
<b>非流动资产合计</b>	<b>6,327.84</b>	<b>6.58%</b>	<b>1,408.02</b>	<b>2.27%</b>	<b>633.35</b>	<b>2.62%</b>
<b>资产总计</b>	<b>96,189.59</b>	<b>100.00%</b>	<b>62,150.76</b>	<b>100.00%</b>	<b>24,218.30</b>	<b>100.00%</b>

随着经营规模的逐渐扩大，易佰网络资产总额相应较快增长。2017年末至2019年8月末，易佰网络资产总额分别为24,218.30万元、62,150.76万元和96,189.59万元，呈逐年上升趋势。

报告期各期末，易佰网络资产结构以流动资产为主。2017年末至2019年8月末，流动资产占资产总额的比例分别为97.38%、97.73%、93.42%，主要由存货、应收账款、预付账款、货币资金等构成；非流动资产占资产总额的比例分别为2.62%、2.27%、6.58%，主要由固定资产、递延所得税资产等构成。2019年1-8月，易佰网络因实施员工股权激励确认股份支付费用10,791.30万元，母公司形成亏损，基于可抵扣亏损确认递延所得税资产3,091.71万元，导致2019年8月末非流动资产占资产总额的比例同比增加4.31个百分点。

易佰网络自成立以来专注于跨境出口电商业务，执行多品类发展的经营策略，在售SKU数量规模不断增加，自身不涉及生产环节，因此总资产以流动资产为主，其中报告期各期末存货账面价值占流动资产的比例分别为62.85%、61.39%、62.28%，符合易佰网络业务模式和跨境出口电商行业特点。

报告期各期末，易佰网络主要资产的变动分析情况如下：



## （1）流动资产分析

### 1) 货币资金

单位：万元

项目	2019年8月31日		2018年12月31日		2017年12月31日	
	金额	占比	金额	占比	金额	占比
库存现金	8.25	0.16%	1.93	0.03%	5.49	0.24%
银行存款	1,739.28	34.39%	2,956.09	52.43%	586.85	25.26%
其他货币资金	3,309.32	65.44%	2,680.16	47.54%	1,730.74	74.50%
合计	5,056.85	100.00%	5,638.18	100.00%	2,323.09	100.00%

2017年末至2019年8月末，易佰网络货币资金余额分别为2,323.09万元、5,638.18万元、**5,056.85万元**，占各期末总资产的比例分别为9.59%、9.07%、**5.26%**。

### 2) 应收账款

2017年末至2019年8月末，易佰网络应收账款账面价值分别为4,581.54万元、10,898.53万元、**20,874.96万元**，占各期末总资产的比例分别为18.92%、17.54%、**21.70%**，具体情况如下：

单位：万元

项目	2019年8月31日	2018年12月31日	2017年12月31日
账面余额	22,220.74	11,580.63	4,833.43
坏账准备	1,345.78	682.10	251.89
账面价值	20,874.96	10,898.53	4,581.54
坏账准备计提比例	6.06%	5.89%	5.21%

易佰网络的应收账款以应收平台销售款为主，即易佰网络应从亚马逊、wish、Lazada等电商平台提取的商品销售款。2018年末和**2019年8月末**，易佰网络应收账款余额较上期末同比增长139.59%和**91.88%**，主要系由于随着经营规模的扩大，易佰网络基于已发货而根据亚马逊、Wish、Lazada等电商平台的放款政策尚未提取的商品销售款也相应增长。

#### ①按账龄计提坏账准备的应收账款账龄情况

报告期各期末，易佰网络按账龄计提坏账准备的应收账款账龄情况如下表所

示：

单位：万元

账龄	2019年8月31日		2018年12月31日		2017年12月31日	
	余额	比例	余额	比例	余额	比例
1年以内	21,973.64	100.00%	11,472.14	100.00%	4,822.67	100.00%
合计	21,973.64	100.00%	11,472.14	100.00%	4,822.67	100.00%

报告期各期末，标的公司按账龄计提坏账准备的应收账款的账龄均在1年以内，且应收对象主要是具有较强资金实力、资金状况良好的第三方电商平台，回收风险较小。报告期内，标的公司不存在应收账款长期挂账或核销坏账的情形。

#### ② 单项金额虽不重大但单独计提坏账准备或单项计提预期信用损失的应收账款情况

2017年末至2019年8月末，标的公司单项金额虽不重大但单独计提坏账准备或单项计提预期信用损失的应收账款余额分别为10.76万元、108.49万元、247.10万元，已全额计提坏账准备。

#### ③ 应收账款坏账准备计提情况

报告期各期末，易佰网络应收账款余额及坏账准备情况如下：

单位：万元

类型	2019年8月31日		2018年12月31日		2017年12月31日	
	余额	坏账准备	余额	坏账准备	余额	坏账准备
按账龄计提坏账准备的应收账款	21,973.64	1,098.68	11,472.14	573.61	4,822.67	241.13
单项金额虽不重大但单独计提坏账准备或单项计提预期信用损失的应收账款	247.10	247.10	108.49	108.49	10.76	10.76
合计	22,220.74	1,345.78	11,580.63	682.10	4,833.43	251.89

#### ④ 易佰网络可比公司坏账准备计提情况

根据同行业可比公司的审计报告或重组报告书披露，应收账款坏账准备计提通常分为单项金额重大单项计提坏账准备的应收款项、按信用风险特征组合计提坏账准备的应收款项、单项金额虽不重大但单项计提坏账准备的应收款项三种，具体情况如下：

## a. 单项金额重大单项计提坏账准备的应收款项

项目	划分标准	计提标准
跨境通	100 万元以上的应收账款	单独进行减值测试，测试已经发生减值的应收款项，根据其未来现金流量现值低于其账面价值的差额计提坏账准备；未减值则归入相应组合计提坏账。
有棵树	单项金额在 100.00 万元以上的应收款项	资产负债表日，单独进行减值测试。如有客观证据表明其发生了减值的，则按其预计未来现金流量现值低于其账面价值的差额，确认减值损失，计提坏账准备；未减值则归入相应组合计提坏账。
通拓科技	应收账款余额前五名	单独进行减值测试，按预计未来现金流量现值低于其账面价值的差额计提坏账准备，计入当期损益。
泽宝股份	金额 100 万元以上（含）或占应收款项账面余额 10%以上	单独进行减值测试，测试已经发生减值的应收款项，根据其未来现金流量现值低于其账面价值的差额计提坏账准备；未减值则归入相应组合计提坏账。
傲基电商	占应收款项余额 10% 以上	单独进行减值测试，测试已经发生减值的应收款项，根据其未来现金流量现值低于其账面价值的差额计提坏账准备；未减值则归入相应组合计提坏账。
安克创新	公司将金额为人民币 100 万元以上的应收款项	单独进行减值测试，单独测试未发生减值的金融资产，包括在具有类似信用风险特征的金融资产组合中进行减值测试。单项测试已确认减值损失的应收款项，不再包括在具有类似信用风险特征的应收款项组合中进行减值测试；未减值则归入相应组合计提坏账。
易佰网络	金额为人民币 100 万元以上的应收款项	单独进行减值测试，单项测试已发生了减值的，根据其未来现金流量现值低于其账面价值的差额，确认减值损失，计提坏账准备；未减值则归入相应组合计提坏账。

## b. 单项金额虽不重大但单项计提坏账准备的应收款项

项目	划分标准	计提标准
跨境通	有客观证据表明单项金额虽不重大，但因其发生了特殊减值的应收款应进行单项减值测试	结合现时情况分析法确定坏账准备计提的比例
有棵树	单项金额不重大的应收款项是指单项金额在 100.00 万元以下的应收款项	公司对于单项金额虽不重大但具备以下特征的应收款项（与对方存在争议或涉及诉讼、仲裁的应收款项；已有明显迹象表明债务人很可能无法履行还款义务的应收款项等），可以单独进行减值测试，有客观证据表明其发生了减值的，根据其未来现金流量现值低于其账面价值的差额，确认减值损失，计提坏账准备；未减值则归入相应组合计提坏账。

通拓科技	有客观证据表明单项金额虽不重大，但因其发生了特殊减值的应收款应进行单项减值测试。	单独进行减值测试，按预计未来现金流量现值低于其账面价值的差额计提坏账准备，计入当期损益。
泽宝股份	应收款项的未来现金流量现值与以账龄为信用风险特应收款项的未来现金流量现值与以账龄为信用风险特	单独进行减值测试，根据其未来现金流量现值低于其账面价值的差额计提坏账准备。
傲基电商	存在客观证据表明本公司将无法按应收款项的原有条款收回款项	根据应收款项的预计未来现金流量现值低于其账面价值的差额进行计提。
安克创新	与对方存在争议或涉及诉讼、仲裁的应收款项；已有明显迹象表明债务人很可能无法履行还款义务的应收款项等	单独进行减值测试，有客观证据表明其发生了减值的，根据其未来现金流量现值低于其账面价值的差额，确认减值损失，计提坏账准备。
易佰网络	存在客观证据表明本公司将无法按应收款项的原有条款收回款项	根据其未来现金流量现值低于其账面价值的差额进行计提。

c. 按信用风险特征组合计提坏账准备的应收款项

(a) 同行业可比公司按账龄组合计提标准如下：

项目	6个月以内	6-12个月	1-2年	2-3年	3-4年	4-5年	5年以上
跨境通	5%	5%	10%	20%	50%	80%	100%
有棵树	0%	0%	10%	20%	50%	80%	100%
通拓科技	0%	5%	10%	20%	50%	80%	100%
泽宝股份	5%	5%	10%	20%	50%	80%	100%
傲基电商	5%	5%	10%	20%	50%	80%	100%
安克创新	5%	5%	10%	30%	50%	80%	100%
易佰网络	5%	5%	10%	20%	50%	80%	100%

(b) 同行业可比公司其他组合情况如下：

项目	组合名称	具体情况	计提标准
跨境通	其他组合	包括合并范围内的关联方组合、跨境电商业务形成的应收账款组合、其他组合	属于合并范围内的关联方往来不计提坏账准备，跨境电商业务中，第三方销售平台及第三方支付公司未结算的贷款不计提坏账准备
有棵树	特殊账户组合	包括关联方、应收出口退税及平台结算账户余额	公司对特殊账户组合的应收款项单独测算，如无减值迹象，不计提坏账准备
通拓科技	不计提坏账组合	包括合并范围内的关联方组合	不计提坏账准备
泽宝股份	无风险组合	无显著回收风险包括应收合并范围内公司款项的款项	线上零售业务应收亚马逊等平台的结算款列为无风险组合，不计提坏账准备

项目	组合名称	具体情况	计提标准
傲基电商	无风险组合	包括应收合并范围内公司的款项、应收第三方销售平台代收货款、应收出口退税款等无显著回收风险的款项	不计提坏账准备
安克创新	集团合并范围内关联方组合	集团合并范围内关联方组合	与公司的关联关系、属于合并范围内的关联方往来不计提坏账准备
易佰网络	无风险组合	包括应收合并范围内公司的款项、应收政府部门的款项等无显著回收风险的款项	不计提坏账准备

## 2018年12月31日可比公司应收账款及坏账计提金额及比例

单位：万元

可比公司	应收账款余额	坏账准备	计提比例	账面净值
跨境通	172,169.25	3,743.08	2.17%	168,426.17
有棵树	38,596.44	51.33	0.13%	38,545.11
通拓科技	-	-	-	-
泽宝股份	6,707.03	182.23	2.72%	6,524.80
安克创新	36,623.43	1,831.17	5.00%	34,792.25
傲基电商	29,986.86	176.06	0.59%	29,810.81
易佰网络	11,580.63	682.10	5.89%	10,898.53

注：同行业公司数据来源于有关重组报告书、审计报告、招股说明书及上市公司公告文件等公开资料。其中，泽宝股份2018年数据的统计口径为2018年8月末，未披露2018年末数据；通拓科技未披露2018年末数据。

## 2017年12月31日可比公司应收账款及坏账计提金额及比例

单位：万元

可比公司	应收账款余额	坏账准备	计提比例	账面净值
跨境通	67,925.77	1,611.86	2.37%	66,313.91
有棵树	17,179.34	19.99	0.12%	17,159.36
通拓科技	37,396.31	199.74	0.53%	37,196.57
泽宝股份	7,137.99	98.30	1.38%	7,039.69
安克创新	23,619.77	1,180.99	5.00%	22,438.78
傲基电商	23,340.27	60.43	0.26%	23,279.84
易佰网络	4,833.43	251.89	5.21%	4,581.54

注：同行业公司数据来源于有关重组报告书、审计报告、招股说明书及上市公司公告文件等公开资料。其中，通拓科技2017年数据的统计口径为2017年11月末，未披露2017年末数据。

经对比，易佰网络应收账款坏账准备计提政策与同行业可比公司不存在显著差异，比例整体高于同行业可比公司，报告期内账龄结构合理，对应收账款

的坏账准备计提充分、合理。

### ⑤主要应收账款对象情况

易佰网络的应收账款以应收平台销售款为主。报告期各期末，公司应收账款余额前五名电商平台如下：

单位：万元

期间	序号	应收平台销售款对应的电商平台	账面余额	占应收账款余额比例	已计提坏账准备
2019年8月31日	1	亚马逊	9,378.93	42.21%	591.47
	2	Wish	4,091.42	18.41%	204.57
	3	Lazada	3,072.36	13.83%	153.62
	4	Shopee	2,185.22	9.83%	109.26
	5	沃尔玛	1,493.84	6.72%	104.80
		合计	20,221.76	91.00%	1,163.71
2018年12月31日	1	亚马逊	4,850.75	41.89%	334.87
	2	Wish	2,727.24	23.55%	136.36
	3	Lazada	886.93	7.66%	44.35
	4	Cdiscount	749.90	6.48%	37.49
	5	Shopee	687.05	5.93%	34.35
		合计	9,901.88	85.50%	587.43
2017年12月31日	1	亚马逊	2,263.05	46.82%	123.37
	2	Wish	1,705.33	35.28%	85.27
	3	Cdiscount	206.61	4.27%	10.33
	4	Jollychic	132.07	2.73%	6.60
	5	Lazada	108.17	2.24%	5.41
		合计	4,415.23	91.35%	230.98

2017年末至2019年8月末，易佰网络应收账款前五名合计余额分别为4,415.23万元、9,901.88万元、20,221.76万元，分别占各期末应收账款余额的91.35%、85.50%、91.00%，报告期内应收账款前五名余额占比较大，与易佰网络各期在相关电商平台销售收入的增长趋势相符。

### ⑥主要销售平台的支付渠道、实际付款周期、支付的具体安排

电商平台	支付渠道	实际付款周期	支付具体安排
亚马逊	PingPong	2-14天	亚马逊通常每14天向商家网店关联的第三方支付工具账户放款

电商平台	支付渠道	实际付款周期	支付具体安排
ebay	PayPal	实时	ebay 通常在消费者付款后向商家网店实时放款（期末形成预收账款）
速卖通	速卖通	3-15 天	1、一般情况：速卖通在交易完成、买家无理由退货保护期届满后向卖家放款，即买家确认收货或系统自动确认收货加 15 个自然日（或平台不时更新并公告生效的其他期限）后。 2、提前放款：速卖通根据系统对卖家经营情况和信用进行的综合评估，可决定在交易结束前提前垫资放款，具体金额由速卖通根据综合评估单方面决定，速卖通放款时冻结部分金额作为卖家对平台的放款保证金。 （标的公司的速卖通网店主要是提前放款，期末形成预收账款）
Wish	PingPong	15 天	Wish 通常会每月 1 日和 15 日向商家付款
Lazada	PingPong	7 天	第一周周一到周日在卖家中心状态为“Deliverd”（妥投）的订单会在第二周周五付款至商家网店关联的第三方支付工具账户

⑦标的资产报告期内应收账款余额前五名的电商平台与收入前五名的电商平台存在差异的原因及合理性

亚马逊、ebay、速卖通、Wish、Lazada 是易佰网络开展跨境出口电商业务的五个主要第三方电商平台。由于平台结算政策的差异，基于亚马逊、Wish、Lazada 的业务在各期末形成应收账款，基于 ebay、速卖通的业务在各期末形成预收账款，从而导致应收账款余额前五名的电商平台与收入前五名的电商平台存在差异。

⑧报告期各期易佰网络从主要销售平台取得订单数量、营业收入金额、期末应收账款或预收款项金额情况

2017 年度、2018 年度、2019 年 1-8 月，易佰网络来源于亚马逊、ebay、速卖通、Wish、Lazada 五个主流第三方电商平台的营业收入合计占比分别为 96.03%、89.28%、90.41%。易佰网络各期从上述主要电商平台取得的订单数量、营业收入金额、期末应收账款或预收款项金额情况如下：

#### a. 亚马逊

项目	2019年1-8月	2018年度	2017年度
订单数量（万单）	760.94	492.05	343.13
营业收入（万元）	109,620.49	74,478.96	35,832.74
期末应收账款余额（万元）	9,378.93	4,850.75	2,263.05

#### b. ebay

项目	2019年1-8月	2018年度	2017年度
订单数量（万单）	331.05	395.99	327.32
营业收入（万元）	43,562.86	46,004.73	26,007.29
期末预收款项余额（万元）	473.10	243.48	446.39

#### c. 速卖通

项目	2019年1-8月	2018年度	2017年度
订单数量（万单）	280.18	285.92	293.98
营业收入（万元）	18,613.46	15,209.07	10,675.56
期末预收款项余额（万元）	1,422.68	1,396.90	195.66

#### d. Wish

项目	2019年1-8月	2018年度	2017年度
订单数量（万单）	201.27	297.95	319.85
营业收入（万元）	14,736.13	16,060.29	11,896.12
期末应收账款余额（万元）	4,091.42	2,727.24	1,705.33

#### e. Lazada

项目	2019年1-8月	2018年度	2017年度
订单数量（万单）	168.67	146.39	83.02
营业收入（万元）	11,306.54	10,060.67	3,550.49
期末应收账款余额（万元）	3,072.36	886.93	108.17

### ⑨ 报告期各期末易佰网络应收账款的收回情况

易佰网络产品通过第三方电商平台对终端客户进行销售，货款由第三方销售平台代为收取，而平台手续费、运费、广告宣传费、仓租等服务费用的支付有两种方式，一种是亚马逊、Wish、Lazada 等第三方销售平台扣除服务费用后将剩余货款转给易佰网络，另一种是 ebay 将代收的货款转给易佰网络后易佰网络再按账单支付服务费用给 ebay。针对第一种情况，各期末应收账款余额与期



后销售回款、因退货冲回金额、因平台费用冲回金额三者之和相匹配。

报告期各期末，分平台主要应收账款的收回情况如下：

a. 2019年8月31日

平台名称	应收账款余额	期后回款情况					剩余未收回金额
		回款时间	回款金额	因退货冲回金额	因平台费用冲回金额	合计	
亚马逊	9,378.93	2019年9月	6,347.10	706.17	2,195.13	9,248.40	130.53
Lazada	3,072.36	2019年9-10月	2,018.42	5.77	1,048.16	3,072.36	-
Wish	4,091.42	2019年9-11月	3,751.39	123.15	216.88	4,091.42	-
Shopee	2,185.22	2019年9-10月	1,544.09	10.31	630.82	2,185.22	-
沃尔玛	1,493.84	2019年9-10月	1,304.62	26.20	162.80	1,493.62	0.21

注：未收回金额已全额计提坏账准备。

b. 2018年12月31日

平台名称	应收账款余额	期后回款情况					剩余未收回金额
		回款时间	回款金额	因退货冲回金额	因平台费用冲回金额	合计	
亚马逊	4,850.75	2019年1月	3,288.95	625.11	833.05	4,747.11	103.64
Wish	2,727.24	2019年1-4月	2,201.61	245.70	279.94	2,727.24	-
Lazada	886.93	2019年1月	537.09	2.85	346.99	886.93	-
Gdiscount	749.90	2019年1-2月	635.40	33.13	81.37	749.90	-
Shopee	687.05	2019年1-3月	500.70	1.32	185.04	687.05	-

注：未收回金额已全额计提坏账准备。

c. 2017年12月31日

平台名称	应收账款余额	期后回款情况					剩余未收回金额
		回款时间	回款金额	因退货冲回金额	因平台费用冲回金额	合计	
亚马逊	2,263.05	2018年1月	1,252.12	161.81	849.11	2,263.05	-
Wish	1,705.33	2018年1-2月	1,652.21	53.12	-	1,705.33	-
Gdiscount	206.61	2018年1-2月	206.41	0.20	-	206.61	-
Jollychic	132.07	2018年1-3月	132.07	-	-	132.07	-
Lazada	108.17	2018年1月	79.90	-	28.27	108.17	-

3) 预付款项

2017年末至2019年8月末，易佰网络预付款项账面价值分别为667.30万元、4,507.65万元、3,954.37万元，占各期末总资产的比例分别为2.76%、7.25%、

4.11%，账龄均在1年以内，主要是预付仓储物流服务费和商品采购预付款。

报告期各期末，易佰网络预付款项前五名情况如下：

单位：万元

期间	序号	预付对象名称	与公司关系	账面余额	占预付款项余额比例	款项性质
2019年8月31日	1	荷贝（宁波）国际贸易有限公司	非关联方	64.93	1.64%	预付货款
	2	橙联（中国）有限公司	非关联方	61.82	1.56%	预付物流费
	3	宁波飞麟宜和电子有限公司	非关联方	51.09	1.29%	预付货款
	4	深圳市亚莱特科技有限公司	非关联方	42.96	1.09%	预付货款
	5	宁波百一塑业有限公司	非关联方	36.66	0.93%	预付货款
	合计				257.46	6.51%
2018年12月31日	1	河北九牛起重机械制造有限公司	非关联方	66.94	1.49%	预付货款
	2	佛山市南海区凯佛五金机械厂	非关联方	60.95	1.35%	预付货款
	3	橙联（中国）有限公司	非关联方	55.37	1.23%	预付物流费
	4	宿迁德才商贸有限公司	非关联方	50.21	1.11%	预付货款
	5	深圳威狮物流网络科技有限公司	非关联方	46.64	1.03%	预付物流费
	合计				280.11	6.21%
2017年12月31日	1	宁波马斯特建材有限公司	非关联方	40.94	6.14%	预付货款
	2	东莞市酷宁电器有限公司	非关联方	19.60	2.94%	预付货款
	3	宁波埃玛电器制造有限公司	非关联方	16.09	2.41%	预付货款
	4	宁海县益笑金属制品厂	非关联方	13.64	2.04%	预付货款
	5	浙江朗智信息科技有限公司	非关联方	11.98	1.79%	预付物流费
	合计				102.25	15.32%

#### 4) 其他应收款

2017年末至2019年8月末，易佰网络其他应收款账面价值分别为1,107.86万元、2,116.22万元、1,803.82万元，占各期末总资产的比例分别为4.57%、3.40%、1.88%，具体情况如下：

单位：万元

项目	2019年8月31日	2018年12月31日	2017年12月31日
账面余额	1,935.73	2,171.52	1,122.24
坏账准备	131.91	55.30	14.38
账面价值	1,803.82	2,116.22	1,107.86

项目	2019年8月31日	2018年12月31日	2017年12月31日
坏账准备计提比例	6.81%	2.55%	1.28%

### ①其他应收款余额构成情况

单位：万元

项目	2019年8月31日		2018年12月31日		2017年12月31日	
	金额	占比	金额	占比	金额	占比
保证金、押金	1,067.24	55.13%	603.48	27.79%	225.49	20.09%
应收出口退税	247.72	12.80%	1,245.43	57.35%	858.04	76.46%
员工及其他往来	407.87	21.07%	192.58	8.87%	24.27	2.16%
代垫款项	212.89	11.00%	130.04	5.99%	14.44	1.29%
合计	1,935.73	100.00%	2,171.52	100.00%	1,122.24	100.00%

易佰网络的其他应收款主要由出口退税、保证金、押金等构成。随着经营规模的扩大，各期末出口退税、保证金、押金余额同比均有所增长，与实际业务发展情况相符。

### ②其他应收款账龄情况

2017年末及2019年8月末，易佰网络无风险组合的或按性质组合计提坏账准备的其他应收款分别为858.04万元、1,245.43万元、247.72万元，均为出口退税款。除此以外的其他应收款账龄构成情况如下表所示：

单位：万元

账龄	2019年8月31日		2018年12月31日		2017年12月31日	
	余额	比例	余额	比例	余额	比例
1年以内	1,126.52	66.74%	782.54	84.50%	240.81	91.15%
1-2年	419.19	24.83%	125.38	13.54%	23.38	8.85%
2-3年	124.94	7.40%	18.17	1.96%	-	0.00%
3-4年	17.36	1.03%	-	0.00%	-	0.00%
合计	1,688.01	100.00%	926.10	100.00%	264.20	100.00%

2017年末至2019年8月末，账龄在1年以内的其他应收款余额占除无风险组合的或按性质组合计提坏账准备的其他应收款余额的比例分别为91.15%、84.50%、66.74%，回收风险较小。2019年8月末，账龄在1年以上的其他应收款余额为561.49万元，较2018年末增加417.93万元，主要为保证金、押金。报告期内，标的公司不存在其他应收款长期挂账或核销坏账的情形。

### ③其他应收款坏账准备计提情况

报告期各期末，除无风险组合的或按性质组合计提坏账准备的其他应收款外，易佰网络其他应收款各账龄区间的余额及坏账准备情况如下：

单位：万元

账龄	2019年8月31日		2018年12月31日		2017年12月31日	
	余额	坏账准备	余额	坏账准备	余额	坏账准备
1年以内	1,126.52	56.33	782.54	39.13	240.81	12.04
1-2年	419.19	41.92	125.38	12.54	23.38	2.34
2-3年	124.94	24.99	18.17	3.63	-	-
3-4年	17.36	8.68	-	-	-	-
合计	1,688.01	131.91	926.10	55.30	264.20	14.38

报告期各期末，除无风险组合的或按性质组合计提坏账准备的其他应收款外，易佰网络其他应收款均采用账龄分析法或按风险组合计提坏账准备，不存在单项金额重大并单独计提坏账准备的其他应收款或单项计提预期信用损失的其他应收款。

### ④主要其他应收款对象情况

截至2019年8月末，公司其他应收款余额前五名情况如下：

单位：万元

序号	其他应收款对象名称	与公司关系	账面余额	占其他应收款余额比例	款项性质
1	速卖通平台	非关联方	305.13	15.76%	账户保证金
2	国家税务总局深圳市税务局	非关联方	247.72	12.80%	出口退税款
3	东莞市新鑫物业管理有限公司	非关联方	204.00	10.54%	租赁押金
4	深圳市拓德投资发展有限公司	非关联方	202.75	10.47%	租赁押金
5	东莞市亿科物业投资有限公司	非关联方	155.18	8.02%	租赁押金
	合计		1,114.79	57.59%	

### 5) 存货

2017年末至2019年8月末，易佰网络存货账面价值分别为14,823.96万元、37,289.74万元、55,969.71万元，占各期末总资产的比例分别为61.21%、60.00%、58.19%，具体情况如下：

单位：万元

项目	2019年8月31日	2018年12月31日	2017年12月31日
账面余额	58,139.10	38,377.43	15,032.98
跌价准备	2,169.39	1,087.69	209.01
账面价值	55,969.71	37,289.74	14,823.96
跌价准备计提比例	3.73%	2.83%	1.39%

易佰网络自身不涉及生产环节，因此其存货均为库存商品。2018年末和2019年8月末，易佰网络存货账面价值较上年末分别同比增长151.55%、50.09%，主要原因在于：易佰网络自成立以来专注于跨境出口电商业务，执行多品类发展的经营策略，为进一步增强在海外市场的竞争优势、提升业务规模和保持快速增长，为不同国家和地区市场终端消费者提供更加优质的购物体验，报告期内易佰网络保持较快的品类产品开发节奏，在售SKU数量规模不断增加，以满足不同国家和地区市场终端消费者的多元需求，导致各期末存货规模持续增长，与跨境电商行业的发展情况和易佰网络所处的发展阶段相符。

### ①存货余额构成情况

报告期各期末，易佰网络以商品品类为划分标准的存货余额构成情况如下：

单位：万元

产品品类	2019年8月31日		2018年12月31日		2017年12月31日	
	余额	占比	余额	占比	余额	占比
家居园艺	13,269.97	22.82%	10,846.02	28.26%	4,703.84	31.29%
工业及商业用品	11,913.35	20.49%	6,651.89	17.33%	2,929.81	19.49%
汽车摩托车配件	7,809.02	13.43%	4,319.27	11.25%	1,542.92	10.26%
健康美容	7,958.01	13.69%	4,900.30	12.77%	1,324.59	8.81%
3C电子产品	3,849.24	6.62%	2,569.44	6.70%	1,160.92	7.72%
户外运动	4,585.77	7.89%	3,454.81	9.00%	1,305.55	8.68%
工艺收藏	2,160.85	3.72%	1,730.91	4.51%	793.48	5.28%
其他	6,592.90	11.34%	3,904.80	10.17%	1,271.87	8.46%
合计	58,139.10	100.00%	38,377.43	100.00%	15,032.98	100.00%

2017年末至2019年8月末，易佰网络存货构成中，家居园艺、工业及商业用品、健康美容、汽车摩托车配件四大品类合计期末存货余额为10,501.16万元、26,717.48万元、40,950.35万元，占各期末存货余额的比例分别为69.85%、69.62%、70.44%，保持相对稳定，且与易佰网络各期以产品品类为划分标准的营

业收入构成相匹配。2017年至2019年8月，上述四大品类合计营业收入占各期营业收入的比例分别为60.11%、67.99%、68.38%。

## ②结合不同类别产品的迭代情况、经营逻辑差异等补充披露各类产品存货面临的风险问题

### A、不同类别产品的迭代情况

易佰网络的主要产品包括家居园艺、健康美容、汽车摩托车配件、工业及商业用品等，上述产品具有需求持续稳定、产品生命周期相对较长、更新换代相对较慢的特点。此外，报告期内易佰网络销售部分3C产品，占报告期各期收入比例分别为10.34%、8.40%、8.14%，此类产品更新迭代相比较快。

### B、易佰网络的存货经营逻辑

易佰网络属于泛品类电商，执行多品类发展的经营策略，SKU数量规模较大，2019年1-8月实现销售的SKU数量已接近30万个。虽然主要产品品类可分为家居园艺、健康美容、汽车摩托车配件、工业及商业用品等，但同一产品品类包含若干二级、三级品类，各细分品类商品的属性特性、销售周期等亦存在显著差异。因此，易佰网络未以产品品类为划分标准进行存货管理，而是在SKU层面实施更精细化的库存管理。

易佰网络凭借多年跨境出口电商运营经验、依托自主开发的算法，以每个SKU所处销售周期的日销量、可售天数、库龄情况等维度，在存货SKU层面进行精细分类，确定每个SKU的安全库存、备货周期、单次备货量，预测每个SKU未来一定时期的销量，并制定备货计划，随着SKU销售情况的变化动态调整各项参数，实现少量多批、快速响应的采购模式，提高存货周转效率，降低存货积压风险。

### C、存货面临的风险

上市公司在《重组报告书》中关于存货面临的风险补充披露如下：“为提升境外终端客户的消费体验，易佰网络通过国内仓、FBA仓及第三方海外仓置备存货，保证产品供应的及时性，并通过分析每个SKU的销售状态，动态调整备货计划，确保存货管理有效性。随着易佰网络销售规模的不断扩大，库存商品

的规模也呈上升趋势。截至 2019 年 8 月 31 日，易佰网络存货账面净值为 55,969.71 万元，占期末资产总额为 58.19%。易佰网络的存货主要由亚马逊或第三方跨境仓储物流服务商提供仓储管理、物流配送等服务，并承担相应商品因管理不善而损失或损坏的赔偿义务。若因易佰网络整体销售迟滞导致存货消化速度降低，加之 3C 电子产品等品类存货更新迭代较快，将存在因存货跌价而遭受损失的风险。”

③易佰网络存货管控的具体方式，包括与供应商的衔接安排、库存的管理方式、不同品类存货在不同仓库的存放安排等，并进一步说明标的资产确保存货及时周转、避免库存积压风险的具体措施

#### A. 存货管控的具体方式

##### a. 与供应商的合作机制

###### (a) 与供应商合作流程

易佰网络通过 PMS 采购管理系统，对商品采购各个环节进行数字化处理，计划部门、开发部门、仓储部门、物流部门与供应商紧密配合，协同实现少量多批、快速响应的采购模式。

具体而言，计划部门依托自主研发的算法，综合考虑历史期每个 SKU 销量的增长趋势、产品竞争程度、季节性特点、当前库存量、预计到货时间等因素，预测产品在未来的需求量，制定采购计划，将采购计划下发给采购部门；采购部门根据采购计划，发起采购指令审批流程，采购指令包括同一批次产品的采购数量、采购金额、销售平台、存放仓库、物流方式、物流配送公司、供应商名称等信息，采购指令审批流程通过后，采购部门向供应商下发采购订单，供应商安排发货；供应商按照易佰网络的指令将产品发送到指定仓库后，仓库部门组织验收、入库，若货物需继续发往 FBA 仓或第三方海外仓的，物流部门和仓库部门重新组织发运计划，将货物提交物流公司发送至国外指定仓库。

易佰网络遵循小批量、多批次原则制定采购计划，同时兼顾单批采购及物流成本，选取最优采购策略，有效控制仓储成本、降低存货滞销风险。易佰网络每次向供应商下发小批次采购订单，同时实时跟踪实际销售数据、用户行为

数据、广告效果数据等，对产品销售趋势、库存实时状况、供应商产能情况进行综合预判，并将预判结果形成补货计划反馈给供应商，由供应商安排补货。易佰网络在 PMS 采购管理系统中优先选择既有合格供应商进行补货，若供应商产能不足则由采购部协同开发部开发新的合格供应商。

#### （b）供应商管理机制

易佰网络通过 PMS 采购管理系统整合国内供应链资源，与众多供应商建立合作关系，保障供应链端的高效运转。易佰网络成立专门的供应商管理部，负责供应商准入审核和跟踪管理。

对于供应商准入，供应商管理部连同品控部、采购部主要从以下四方面对供应商进行审核：①营业资质：检查供应商提供的营业资质信息是否与公开资料查询一致，在工商、税务、生产、环保等方面是否合法合规；②经营实力：考察工厂是否具备相应的研发能力、供货能力；③样品检测是否合格：产品描述是否准确、图物是否相符、物流属性是否准确，产品的外观、结构、功能、包装是否符合要求；④其他因素：供应商市场信誉、结算账期、采购成本等因素。

对于供应商跟踪管理，供应商管理部统筹制定供应商绩效考核标准和规则，并组织供应商绩效考核工作，考核因素主要包含产品品质、产品价格、交货期、账期、售后服务水平等，并且每季度对合格供应商进行一次考评，确保供应商供货质量的稳定性及采购成本的可控性。

易佰网络依据供应商绩效考核结果，进行订单份额重新分配和供应商等级调整。当同一 SKU 对应的供应商资源有两家及以上时启动订单份额分配，原则上同等级供应商的初次分配额度相同，供应商等级不同时则向较高等级的供应商倾斜，在供应商中构建一个良性竞争机制。供应商管理部每个季度对供应商绩效进行回顾，提出供应商等级调整建议；如发生新供应商引进、重大质量问题、供应商合作态度不佳等，供应商管理部可对供应商等级作即时调整。

### b. 库存管理方式

#### （a）仓储体系及职能

在仓储模式方面，易佰网络构建了海外仓、国内仓为一体的多层次仓储体



系，尤其注重与亚马逊等第三方电商平台和谷仓、递四方等第三方仓储物流服务商在海外仓模式上的战略合作，积累了丰富的运营经验，并形成一定的竞争优势。易佰网络在海外仓和国内仓两类仓储模式上协同发展，通常以国内仓为备货测试起点，对于销量测试良好和市场需求提升的产品，会以少量多批的方式逐步增加在海外仓的备货规模，并结合市场需求的最新变动情况进行动态调整，进而即时控制库存，保持良好的库存周转。

在仓储管理方面，易佰网络的国内仓位于东莞塘厦、东莞虎门、宁波三地，采用租赁方式自营管理，主要承担向海外仓集货转运和向海外消费者直邮发货等职能；易佰网络的海外仓主要由亚马逊等第三方电商平台及谷仓、递四方等专业的大型第三方仓储物流服务商运营管理，位于美国、英国、德国、澳大利亚等地，主要承担向仓库所在国家的消费者配送商品的职能。

#### （b）库存管理业务流程

在业务流程方面，自营仓库和第三方仓库的具体情况分别如下：

a) 针对境内自营仓库，在收货环节，自营仓库接收收货单后按照严格的入库流程对货物进行入库前抽检、商品确认入库、产品贴签、输入系统入库、实物上架等一系列操作，确保产品能追溯并安全入库；在理货环节，易佰网络制定入库的理货计划后，对产品进行整理及质检判定，筛选出不合格产品并退回相应的供应商；在出货环节，易佰网络对产品进行产品审核、记录标签等操作，确认相应的出货方式。

b) 针对第三方海外仓，易佰网络基于经营策略确定采用海外仓发货模式的货品后，按照第三方平台或仓储物流服务商的要求打包装箱，通过一般贸易方式从国内中转仓库出口至相应国家的海外仓，其中 FBA 等第三方平台仓储模式下相关货品的头程运输和清关工作由易佰网络自身或委托相关方完成，除此之外则由递四方、谷仓等第三方仓储物流服务商负责；货物抵达海外仓后，第三方平台或仓储物流服务商提供包括仓储管理、拣货打包、尾程派送等综合物流服务，易佰网络通过数据接口获取海外仓的库存及收发货情况，并支付相关服务费用。

### （c）库存管理策略

在库存管理方面，易佰网络通过策略优化、分类管控、控制时效、精确预测四个方面，以优化库存结构，降低库存风险，确保存货对销售端的实时响应，具体如下：

a) 策略优化。根据在库及在途库存的预计可售卖天数，来预判产品是否需要补货，是否需要加快销售。当预计可售卖天数趋近或低于补货时效时，进行补货，或将物流方式调整为时效更快的空运模式；当预计可售卖天数远高于补货时效时，判断滞销风险可能性，组织销售端降价，加快销售，提高存货周转效率；当预计可售卖天数远小于补货时效时，判断断货风险可能性，组织销售端执行提价，缓解销售速度获取额外利润。

b) 分类管控。对产品按照当前日均销量等维度进行分类、分级，区别控制备货参数。根据日均销量、产品已开发天数、产品类目、预计可售卖天数，对存货扩销系数、安全天数、一次备货天数等进行调整，精确控制每一个 SKU 的备货情况。

c) 降低补货全流程的时效，有效提高资金使用效率。具体包括：系统化下单，提高采购下单效率；考核供应商交货周期，保证供货及时、稳定；提高仓库打包效率；提前考虑物流时效。

d) 提高销量预测的精准性。施行精细化存货管理，不断完善和丰富产品属性信息，全面评估产品生命周期；结合季节性、节日性产品特征判断销售趋势。

#### c. 存货存放安排

易佰网络根据不同 SKU 的特性进行存货存放安排，具体存放原则如下：（1）对于轻携型、客单价较低、销量较为不稳定的产品，或目标市场距离中国较近的产品，会安排在国内仓库存放；（2）对于轻携型、销量稳定的产品，会通过空运、海运等方式发往 FBA 仓；（3）对于大件重货，有市场竞争力的产品，会通过海运方式发往海外仓或 FBA 仓。

#### B. 确保存货及时周转、避免库存积压风险的具体措施

#### a. 合理预测，少批多次采购

易佰网络依托内部算法，综合考虑历史期产品销量的增长趋势、产品竞争程度、季节性特点、当前库存量、预计到货时间等因素，可较为精准预测产品在未来一定时期的需求量，按照小批量、多批次原则制定采购计划，有效控制仓储成本、降低存货滞销风险。能够有效避免存货大面积积压、滞销的情况。

#### b. 存货周转水平纳入绩效考核指标

易佰网络按电商平台分设不同销售部门，主要为亚马逊、ebay、速卖通、Wish、东南亚销售部等销售部门，以销售部门为单位分别设定绩效考核机制，其中，归属于各平台的仓储租赁成本、存货积压率、滞销率、库存折旧等考核指标均能够直接影响各销售团队的最终提成。

此外，在每年特定时点，易佰网络根据当时经营情况，会动态调整特定考核指标的权重，如在某一时点，存货积压较多时，对于仓储租赁、库存折旧、滞销扣减等考核指标的权重会进行调增，敦促销售团队加快长库龄存货的销售进度。

#### c. 定期清仓预警

易佰网络数据部对各大仓库的存货情况进行实时监控，及时将库龄较长的存货情况反馈给销售部门，销售部门各产品线自主判断存货未来的销售趋势，结合仓储成本、销售定价、销毁成本等因素选择最优处理方式。

#### d. 跨平台调货

易佰网络计划部门及数据部门对归属于各大平台的存货进行定期分析，预测存货在某一平台未来的销售情况，若某种存货预计在某一平台销售缓慢，而在其他平台销售良好，易佰网络则会安排提前跨平台调货，实现存货优化配置。

④易佰网络各类产品的库龄情况、周转情况等，并结合易佰网络存货管理政策、存货跌价准备的计提政策等，进一步补充披露存货跌价准备计提的合理性、充分性，计提比例低于跨境通、有棵树等同行业公司的原因及合理性

#### A. 易佰网络存货跌价准备计提情况

报告期内，易佰网络存货跌价准备计提情况如下：

单位：万元

项目	2019年8月31日	2018年12月31日	2017年12月31日
账面余额	58,139.10	38,377.43	15,032.98
跌价准备	2,169.39	1,087.69	209.01
账面价值	55,969.71	37,289.74	14,823.96
跌价准备计提比例	3.73%	2.83%	1.39%

## B. 易佰网络各类产品的库龄情况

报告期内，易佰网络各类产品的库龄情况如下：

### a. 2019年8月31日

单位：万元

品类	0-3个月	4-6个月	7-12个月	1-2年	2年以上	合计	品类占比
家居园艺	9,118.93	2,424.02	1,066.15	484.68	176.19	9,118.93	22.82%
工业及商业用品	9,450.08	1,377.50	701.69	253.25	130.83	9,450.08	20.49%
健康美容	4,890.08	1,681.63	587.15	451.82	198.34	4,890.08	13.43%
汽车摩托车配件	6,110.22	1,052.28	458.84	219.96	116.71	6,110.22	13.69%
3C电子产品	2,524.63	693.42	359.65	151.14	120.4	2,524.63	6.62%
户外运动	2,634.43	855.22	697.69	280.06	118.37	2,634.43	7.89%
工艺收藏	1,323.71	454.21	223.87	114.47	44.59	1,323.71	3.72%
其他	4,124.29	1,297.63	593.86	408.56	168.56	4,124.29	11.34%
总计	40,176.37	9,835.91	4,688.90	2,363.94	1,073.99	40,176.37	100.00%
库龄占比	69.10%	16.92%	8.06%	4.07%	1.85%	69.10%	-

### b. 2018年12月31日

单位：万元

品类	0-3个月	4-6个月	7-12个月	1-2年	2年以上	合计	品类占比
家居园艺	7,993.96	1,638.53	668.14	523.01	22.38	10,846.02	28.26%
工业及商业用品	4,460.94	1,307.37	452.37	408.78	22.43	6,651.89	17.33%
健康美容	3,301.50	866.32	391.86	324.79	15.82	4,900.30	12.77%
汽车摩托车配件	2,987.31	719.64	278.56	257.20	76.56	4,319.27	11.25%
3C电子产品	1,631.12	459.61	228.25	226.51	23.95	2,569.44	6.70%
户外运动	2,282.48	729.68	195.03	225.37	22.25	3,454.81	9.00%
工艺收藏	1,206.97	292.60	121.22	76.82	33.30	1,730.91	4.51%
其他	2,769.34	669.20	235.87	216.90	13.48	3,904.80	10.17%
总计	26,633.62	6,682.95	2,571.30	2,259.38	230.17	38,377.43	100.00%

品类	0-3个月	4-6个月	7-12个月	1-2年	2年以上	合计	品类占比
库龄占比	69.40%	17.41%	6.70%	5.89%	0.60%	100.00%	-

## c. 2017年12月31日

单位：万元

品类	0-3个月	4-6个月	7-12个月	1-2年	2年以上	合计	品类占比
家居园艺	3,586.72	758.72	318.50	39.89	-	4,703.84	31.29%
工业及商业用品	2,218.24	410.84	263.69	37.04	-	2,929.81	19.49%
健康美容	1,033.89	190.64	77.53	22.53	-	1,324.59	8.81%
汽车摩托车配件	1,084.21	280.54	96.64	81.54	-	1,542.92	10.26%
3C电子产品	866.38	177.75	82.53	34.27	-	1,160.92	7.72%
户外运动	875.96	286.28	113.23	30.09	-	1,305.55	8.68%
工艺收藏	577.06	92.20	69.21	55.01	-	793.48	5.28%
其他	917.43	271.40	68.53	14.51	-	1,271.87	8.46%
总计	11,159.88	2,468.36	1,089.86	314.87	-	15,032.98	100.00%
库龄占比	74.24%	16.42%	7.25%	2.09%	-	100.00%	-

## C. 易佰网络各类产品的周转情况

报告期内，易佰网络各类产品的周转率情况如下：

品类	周转率（次）			周转天数（天）		
	2019年	2018年	2017年	2019年	2018年	2017年
家居园艺	2.57	2.32	2.56	140.13	155.08	140.78
工业及商业用品	2.76	2.55	3.01	130.44	141.19	119.45
健康美容	2.86	3.34	5.17	125.73	107.72	69.61
汽车摩托车配件	2.72	2.82	4.18	132.13	127.84	86.19
3C电子产品	3.96	3.99	5.50	90.93	90.31	65.43
户外运动	2.62	2.53	3.56	137.38	142.33	101.24
工艺收藏	2.35	2.52	3.37	153.33	143.08	106.95
其他	2.74	2.68	7.46	131.34	134.19	48.24
合计	2.77	2.71	3.76	129.93	132.61	95.70

注：2019年周转率为2019年1-8月年化而得，周转天数=360/周转率

上表可见，报告期内，除3C电子产品外，其他品类产品周转天数通常均在120-140天内，3C电子产品由于迭代周期较快，存货周转相对其他产品较快。

## D. 存货跌价准备计提政策

易佰网络对存货按照可变现净值和按库龄计算跌价金额孰高者计提期末存

货跌价金额。易佰网络根据过往销售经验、销售定价方式、产品类别及产品库龄等因素，根据不同产品类别制定库龄计算跌价比例，符合同行业可比公司普遍情况。易佰网络按库龄计提跌价准备情况如下：

主要产品类别	跌价计提规则					
	0-3个月	4-6个月	7-12个月	1-2年	2-3年	3年以上
家居园艺	0%	0%	5%	10%	30%	100%
工业及商业用品	0%	0%	5%	10%	30%	100%
健康美容	0%	5%	20%	50%	100%	100%
汽车摩托车配件	0%	0%	5%	10%	30%	100%
3C电子产品	0%	5%	10%	30%	50%	100%
户外运动	0%	5%	20%	50%	100%	100%
工艺收藏	0%	0%	5%	10%	30%	100%

#### E. 存货跌价准备计提比例的合理性和充分性

根据公开信息查询，同行业可比公司与易佰网络相类似的产品品类存货跌价准备计提政策如下：

产品类别	公司名称	3个月以内	4-6月	7-12月	1-2年	2-3年	3-5年	5年以上
家居园艺								
家居用品类	跨境通	0%	0%	0%	10%	30%	100%	100%
家居建材和家居用品类	有棵树	0%	5%	10%	15%	20%	30%	100%
家居生活	通拓科技	0%	5%	10%	15%	20%	30%	100%
家居园艺	易佰网络	0%	0%	5%	10%	30%	100%	100%
健康美容								
保健品、美妆类	跨境通	0%	0%	0%	10%	30%	100%	100%
健康美容	易佰网络	0%	5%	20%	50%	100%	100%	100%
汽车摩托车配件								
汽车、摩托车类	跨境通	0%	0%	0%	10%	30%	100%	100%
航模配件、汽车配件类	有棵树	0%	5%	10%	20%	30%	100%	100%
汽车摩托车配件	易佰网络	0%	0%	5%	10%	30%	100%	100%
3C电子产品								
电子产品、手机通讯和游	有棵树	0%	5%	10%	20%	30%	100%	100%

产品类别	公司名称	3个月以内	4-6月	7-12月	1-2年	2-3年	3-5年	5年以上
戏配件类								
消费电子类	跨境通	0%	5%	10%	20%	50%	100%	100%
电子产品	通拓科技	0%	5%	10%	20%	30%	100%	100%
3C电子产品	易佰网络	0%	5%	10%	30%	50%	100%	100%
户外运动								
体育用品、玩具类	有棵树	0%	0%	0%	0%	0%	0%	100%
运动及娱乐类	跨境通	0%	0%	0%	10%	30%	100%	100%
户外运动	易佰网络	0%	5%	20%	50%	100%	100%	100%

注：经公开资料查询，同行业可比公司中，仅有棵树、跨境通、通拓科技披露了分品类存货跌价计提政策

上表所示，同行业可比公司各品类所包含的细分品类不尽相同，因此个别品类存货跌价准备计提比例存在一定区别，易佰网络的主要品类的存货跌价准备计提政策在总体上与同行业可比公司不存在重大差异。

综上，易佰网络存货跌价准备计提比例具有充分性和合理性。

#### F. 存货跌价准备计提比例与同行业可比公司差异及合理性

易佰网络和同行业可比公司存货跌价计提比例对比情况如下：

单位：万元

可比公司	2018年12月31日			2017年12月31日		
	账面余额	跌价准备	计提比例	账面余额	跌价准备	计提比例
跨境通	565,604.62	59,053.32	10.44%	399,896.84	11,860.78	2.97%
有棵树	90,409.58	5,076.03	5.61%	84,850.82	1,657.95	1.95%
通拓科技	-	-	-	66,863.08	1,333.50	1.99%
泽宝股份	35,985.68	346.43	0.96%	35,284.73	122.75	0.35%
安克创新	80,680.29	2,606.10	3.23%	43,208.15	1,760.06	4.07%
傲基电商	122,324.57	3,976.58	3.25%	69,821.17	2,590.68	3.71%
平均值	-	-	4.70%	-	-	2.51%
易佰网络	38,377.43	1,087.69	2.83%	15,032.98	209.01	1.39%

注：同行业公司数据来源于有关重组报告书、审计报告、招股说明书及上市公司公告文件等公开资料。其中，通拓科技2017年数据的统计口径为2017年11月30日，未披露2018年12月31日数据。

根据上表，易佰网络存货跌价准备计提比例低于同行业可比公司平均水平，主要原因如下：

a. 同行业存货结构及不同品类存货跌价准备计提比例不同，致使计提比例

## 存在合理区间

跨境出口电商行业中，基于各企业经营理念、模式、经验存在一定的差异，优势主打产品种类有所不同，且产品种类数量庞大，因此同行业可比公司的存货结构存在一定的差异；同时，基于各产品属性特征不同，分库龄存货跌价准备计提比例政策亦存在差异，上述因素叠加导致同行业之间总体存货跌价准备计提比例会存在较大的合理区间，易佰网络存货跌价准备计提比例处于同行业可比公司的合理区间内。

以 3C 电子产品为例，可比公司对该类产品计提的存货跌价准备比例普遍高于其他品类，且收入占比也普遍高于其他品类。易佰网络该品类的跌价准备计提政策和同行业基本相同，但各期收入和期末存货中 3C 电子产品的占比很低，从而会拉低易佰网络整体的存货跌价准备计提比例。

同行业可比公司与易佰网络 3C 电子产品收入占比及存货余额占比对比情况如下：

公司名称	2018 年		2017 年	
	收入占比	期末存货余额占比	收入占比	期末存货余额占比
跨境通	56.56%	47.42%	71.44%	55.88%
有棵树	34.42%	41.68%	34.40%	42.72%
通拓科技	未披露	未披露	44.13%	54.59%
泽宝股份	81.53%	77.11%	84.28%	79.34%
安克创新	83.06%	74.82%	90.54%	85.45%
傲基电商	65.83%	未披露	61.94%	未披露
易佰网络	8.40%	6.70%	10.34%	7.72%

注：同行业公司数据来源于有关重组报告书、审计报告、招股说明书及上市公司公告文件等公开资料。其中，通拓科技 2017 年收入占比为 2017 年 1-11 月数据，2017 年末存货余额占比为 2017 年 3 月末数据。

上表可见，同行业可比公司 3C 电子产品类存货余额占比在 40%-85%之间，易佰网络 3C 电子产品存货余额占比均在 8%以下，在同行业对 3C 电子产品的存货跌价准备计提比例均高于其他品类的情况下，易佰网络因 3C 产品占比较低，从而致使整体存货跌价准备计提比例低于同行业，具有合理性。

### b. 2017 年末短库龄存货占比高导致存货跌价准备计提比例较低

2017 年易佰网络处于初期发展阶段，经营规模较小，期末存货库龄整体较



短，2017年12月31日，库龄在0-6个月的存货金额占比为90.66%，根据易佰网络及同行业存货跌价准备计提政策，库龄为0-3个月的存货通常不会计提跌价准备，库龄为4-6个月的存货的计提比例介于0至5%之间，因此导致2017年12月31日易佰网络存货跌价准备计提比例较低于同行业可比公司平均水平。

c. 2018年末剔除跨境通个别计提存货跌价准备影响后易佰网络存货跌价准备计提比例接近行业平均水平

根据跨境通公开披露资料，2018年12月31日，因跨境通子公司环球易购第四季度销售低于预期，部分历史存货错过最佳销售时机，因此对库龄较长的存货进行了个别计提存货跌价准备，涉及存货原值为29,592.90万元，计提存货跌价准备为27,830.58万元。剔除跨境通个别计提存货跌价准备的影响后，跨境通2018年存货跌价准备计提比例由10.44%调整为5.83%。

剔除跨境通个别计提存货跌价准备的影响后，2018年12月31日，同行业可比公司存货跌价准备情况如下：

可比公司	2018年12月31日		
	账面余额	跌价准备	计提比例
跨境通（调整后）	536,011.72	31,222.74	5.83%
有棵树	90,409.58	5,076.03	5.61%
通拓科技	-	-	-
泽宝股份	35,985.68	346.43	0.96%
安克创新	80,680.29	2,606.10	3.23%
傲基电商	122,324.57	3,976.58	3.25%
平均值			3.78%
易佰网络	38,377.43	1,087.69	2.83%

上表可见，剔除跨境通个别计提存货跌价准备的影响后，2018年12月31日，与同行业可比公司相比，易佰网络存货跌价准备计提比例接近于同行业平均水平，处于合理区间，与不同可比公司差异原因主要系不同企业存货结构及产品库龄结构差异所致，具有合理性。

此外，根据有棵树公开披露资料，有棵树2017年末、2018年3月末、2018年5月末、2018年末存货跌价准备计提比例分别为1.95%、2.51%、3.33%、5.61%，当年呈上升趋势，易佰网络存货跌价准备计提比例与有棵树2017年末、2018年

3 月末及 5 月末较为接近。

## （2）非流动资产分析

### 1) 固定资产

报告期各期末，易佰网络固定资产构成情况如下：

单位：万元

项目	2019 年 8 月 31 日			2018 年 12 月 31 日			2017 年 12 月 31 日		
	账面原值	累计折旧	账面价值	账面原值	累计折旧	账面价值	账面原值	累计折旧	账面价值
电子设备	745.13	257.05	488.09	402.09	138.79	263.30	253.44	42.59	210.84
运输设备	22.71	0.90	21.81	-	-	-	-	-	-
其他设备	347.81	65.87	281.95	216.53	26.70	189.83	19.57	5.10	14.47
合计	1,115.65	323.81	791.84	618.61	165.48	453.13	273.00	47.69	225.31

2017 年末至 2019 年 8 月末，易佰网络固定资产账面价值分别为 225.31 万元、453.13 万元、791.84 万元，主要为电子设备，占各期末总资产的比例较小，分别为 0.93%、0.73%、0.82%。易佰网络固定资产按直线法计提折旧，报告期内不存在减值情况。

### 2) 无形资产

报告期各期末，易佰网络无形资产构成情况如下：

单位：万元

项目	2019 年 8 月 31 日			2018 年 12 月 31 日			2017 年 12 月 31 日		
	账面原值	累计摊销	账面价值	账面原值	累计摊销	账面价值	账面原值	累计摊销	账面价值
软件	153.80	24.66	129.14	153.80	14.41	139.39	120.00	1.00	119.00
合计	153.80	24.66	129.14	153.80	14.41	139.39	120.00	1.00	119.00

2017 年末至 2019 年 8 月末，易佰网络无形资产账面价值分别为 119.00 万元、139.39 万元、129.14 万元，均为日常经营和管理所需的外购软件，不存在内部研发形成无形资产的情形；占各期末总资产的比例较小，分别为 0.49%、0.22%、0.13%。易佰网络无形资产按直线法摊销，报告期内不存在减值情况。

### 3) 长期待摊费用

2017年末至2019年8月末，易佰网络长期待摊费用账面价值分别为71.34万元、279.27万元、**450.25万元**，主要为装修费，占各期末总资产的比例较小，分别为0.29%、0.45%、**0.47%**。

#### 4) 递延所得税资产

2017年末至2019年8月末，易佰网络递延所得税资产余额分别为217.69万元、536.23万元和**4,757.55万元**，占各期末总资产的比例分别为0.90%、0.86%和**4.95%**，主要是因可抵扣亏损、资产减值准备和预计负债而形成，具体如下：

单位：万元

项目	2019年8月31日		2018年12月31日		2017年12月31日	
	金额	比例	金额	比例	金额	比例
可抵扣亏损	3,091.71	64.99%	-	-	-	-
资产减值准备	605.53	12.73%	306.62	57.18%	79.12	36.34%
预计负债	244.52	5.14%	142.37	26.55%	60.59	27.83%
内部交易未实现利润	815.80	17.15%	87.24	16.27%	77.99	35.82%
合计	4,757.55	100.00%	536.23	100.00%	217.69	100.00%

2019年8月末递延所得税资产较2018年末增加**4,221.32万元**，主要系可抵扣亏损所致。2019年1-8月，易佰网络因实施员工股权激励确认股份支付费用**10,791.30万元**，母公司形成亏损，基于可抵扣亏损确认递延所得税资产**3,091.71万元**。

## 2、负债构成及变动情况分析

报告期各期末，易佰网络的负债构成情况如下：

单位：万元

项目	2019年8月31日		2018年12月31日		2017年12月31日	
	金额	占比	金额	占比	金额	占比
短期借款	9,511.41	16.46%	7,747.29	15.90%	1,191.13	5.64%
应付账款	22,249.61	38.50%	14,596.34	29.95%	6,564.62	31.07%
预收款项	1,960.81	3.39%	1,648.64	3.38%	642.05	3.04%
应付职工薪酬	2,182.46	3.78%	1,773.09	3.64%	946.59	4.48%
应交税费	6,647.42	11.50%	3,595.51	7.38%	1,859.34	8.80%
其他应付款	13,755.23	23.80%	12,509.02	25.67%	5,555.50	26.30%
流动负债合计	56,306.94	97.44%	41,869.90	85.92%	16,759.22	79.33%

项目	2019年8月31日		2018年12月31日		2017年12月31日	
	金额	占比	金额	占比	金额	占比
预计负债	1,481.91	2.56%	862.86	1.77%	367.21	1.74%
其他非流动负债	-	-	6,000.00	12.31%	4,000.00	18.93%
<b>非流动负债</b>	<b>1,481.91</b>	<b>2.56%</b>	<b>6,862.86</b>	<b>14.08%</b>	<b>4,367.21</b>	<b>20.67%</b>
<b>负债合计</b>	<b>57,788.85</b>	<b>100.00%</b>	<b>48,732.75</b>	<b>100.00%</b>	<b>21,126.43</b>	<b>100.00%</b>

2017年末至2019年8月末，易佰网络负债总额分别为21,126.43万元、48,732.75万元和**57,788.85万元**，其中2018年末同比增加27,606.32万元，增幅130.67%，主要系因为当期取得外部投资和增加借款，并用于补充营运资金，导致应付账款、应交税费等经营性负债和其他应付款增加幅度较大，与易佰网络当期经营业绩的增长情况相适应。

报告期各期末，易佰网络负债结构以流动负债为主，符合公司业务模式和跨境出口电商行业特点。2017年末至**2019年8月末**，流动负债占负债总额的比例分别为79.33%、85.92%、**97.44%**，主要由应付账款、其他应付款、应交税费、短期借款等构成；非流动负债占负债总额的比例分别为20.67%、14.08%、**2.56%**，主要由其他非流动负债和预计负债构成。

报告期各期末，易佰网络主要负债的变动分析情况如下：

### （1）短期借款

2017年末至**2019年8月末**，易佰网络短期借款金额分别为1,191.13万元、7,747.29万元、**9,511.41万元**，占各期末负债总额的比例分别为5.64%、15.90%、**16.46%**。2018年末，易佰网络短期借款金额较2017年末增加6,556.16万元，主要系易佰网络为满足生产经营所需资金而增加借款所致。

### （2）应付账款

2017年末至**2019年8月末**，易佰网络应付账款余额分别为6,564.62万元、14,596.34万元、**22,249.61万元**，占各期末负债总额的比例分别为31.07%、29.95%、**38.50%**，具体构成如下：

单位：万元

项目	2019年8月31日		2018年12月31日		2017年12月31日	
	金额	占比	金额	占比	金额	占比
商品采购款	10,046.24	45.15%	4,845.07	33.19%	1,948.56	29.68%
仓储物流费	8,317.89	37.38%	7,233.32	49.56%	3,323.03	50.62%
应付服务费	3,856.51	17.33%	2,276.02	15.59%	1,264.84	19.27%
其他	28.97	0.13%	241.92	1.66%	28.19	0.43%
合计	22,249.61	100.00%	14,596.34	100.00%	6,564.62	100.00%

报告期内，易佰网络应付账款主要为应付供应商的商品采购款、应付仓库物流供应商的仓储物流费和应付电商平台的平台费。

对于商品采购，易佰网络向商品供应商的付款方式区分线上采购和线下采购两种类型：针对通过 1688.com 等采购平台进行的线上采购，易佰网络根据相关平台规则全额支付货款后，供应商向易佰网络发货；针对线下采购，易佰网络根据与供应商的合作历史和规模协商确定结算周期和付款方式，通常在下达采购订单后预付一定比例定金，在供应商发货前支付尾款或在货物入库验收后约定时间内对账支付尾款。

对于仓储物流服务，易佰网络与仓储物流服务商一般采用预付款项、定期结算的方式。多数情况下，易佰网络在仓储物流服务商提供的物流管理系统中注册账号，并根据其计划业务量预先充值，仓储物流服务商在易佰网络充值额度内提供服务。部分仓储物流服务商可根据实际情况给予易佰网络一定信用额度，在信用额度内易佰网络无需预先充值，仓储物流服务商可先行提供服务，从而形成应付账款。

报告期各期末，易佰网络应付账款前五名情况如下：

单位：万元

期间	序号	应付对象名称	与公司关系	账面余额	占应付账款余额比例	款项性质
2019年8月31日	1	深圳市万邑通信科技有限公司	非关联方	1,462.80	6.57%	仓储物流费
	2	ETARGET LIMITED	非关联方	828.41	3.72%	仓储物流费
	3	希航国际物流(香港)有限公司	非关联方	824.85	3.71%	仓储物流费
	4	嘉宏国际运输代理有限公司	非关联方	570.12	2.56%	仓储物流费

期间	序号	应付对象名称	与公司关系	账面余额	占应付账款余额比例	款项性质
		司深圳分公司				
	5	香港睿翼电子商务有限公司	非关联方	498.43	2.24%	仓储物流费
		合计		4,184.61	18.81%	
2018年12月31日	1	贝法易信息技术有限公司	非关联方	1,177.87	8.07%	仓储物流费
	2	深圳易可达科技有限公司	非关联方	976.32	6.69%	仓储物流费
	3	深圳市万邑通信息科技有限公司	非关联方	771.01	5.28%	仓储物流费
	4	希航国际物流（香港）有限公司	非关联方	692.75	4.75%	仓储物流费
	5	一站贸易（香港）有限公司	非关联方	620.45	4.25%	仓储物流费
			合计		4,238.40	29.04%
2017年12月31日	1	深圳市万邑通信息科技有限公司	非关联方	789.88	12.03%	仓储物流费
	2	广州候普国际货运代理有限公司	非关联方	486.21	7.41%	仓储物流费
	3	递四方速递有限公司	非关联方	451.43	6.88%	仓储物流费
	4	深圳市洁泰超声洗净设备有限公司	非关联方	364.24	5.55%	商品采购款
	5	深圳市华纵物流有限公司	非关联方	335.00	5.10%	仓储物流费
			合计		2,426.76	36.97%

报告期各期末，易佰网络应付账款前五名供应商与易佰网络无关联关系，且均为长期合作的仓储物流供应商或商品供应商。

### （3）预收款项

2017年末至2019年8月末，易佰网络预收款项余额分别为642.05万元、1,648.64万元、1,960.81万元，占各期末负债总额的比例分别为3.04%、3.38%、3.39%，主要系基于ebay、速卖通销售商品发货前已达到易佰网络账户的款项。

### （4）应交税费

2017年末至2019年8月末，易佰网络应交税费余额分别为1,859.34万元、3,595.51万元、6,647.42万元，占各期末负债总额的比例分别为8.80%、7.38%、11.50%。公司应交税费主要为应交企业所得税，其中2017年末至2019年8月末的应交企业所得税分别为1,853.86万、3,564.92万元、6,598.49万元。

## （5）其他应付款

2017年末至2019年8月末，易佰网络其他应付款余额分别为5,555.50万元、12,509.02万元、13,755.23万元，占负债总额的比例分别为26.30%、25.67%、23.80%。报告期各期末，易佰网络其他应付款构成如下：

单位：万元

项目	2019年8月31日	2018年12月31日	2017年12月31日
关联方资金	10,274.40	9,373.20	4,613.30
第三方往来款	2,298.83	2,089.27	430.65
预提费用	1.67	12.20	14.61
应付利息	1,084.99	937.71	323.00
其他	95.34	96.65	173.94
合计	13,755.23	12,509.02	5,555.50

### 1) 关联方资金往来的原因和资金用途

报告期内，易佰网络与其实际控制人胡范金和总经理庄俊超发生的关联方往来情况如下：

单位：万元

关联方名称	胡范金	庄俊超	合计
2017年期初	2,924.55	1,715.29	4,639.84
借入	298.26	32.12	330.38
偿还	410.60	61.20	471.80
2017年期末	2,812.21	1,686.21	4,498.42
借入	3,938.84	3,211.07	7,149.91
偿还	1,412.97	1,100.00	2,512.97
2018年期末	5,338.08	3,797.28	9,135.36
借入	5,852.36	4,190.55	10,042.91
偿还	4,411.16	4,727.23	9,138.38
2019年8月末	6,779.28	3,260.60	10,039.88

报告期内，胡范金和庄俊超与易佰网络发生关联方往来的主要原因及用途如下：

①2018年7月4日，易佰网络、胡范金、庄俊超与周新华、罗晔、李旭、黄立山签署《合作框架协议》，约定由周新华和罗晔夫妇向胡范金、庄俊超分别借款3,600.00万元，2,400.00万元，用于易佰网络的生产经营，根据合同约定，

2018年胡范金、庄俊超将取得的6,000.00万元借款全部借给易佰网络用于生产经营，占2018年胡范金、庄俊超关联方借出资金总额的83.92%；

②2019年2月26日，易佰网络、胡范金、庄俊超**及其控制的合伙企业**佰乐星辰、南平佰龄、聚彩熠辉、南京志千里与罗晔、李旭、黄立山签署《股权转让协议》，佰乐星辰、南平佰龄、聚彩熠辉、南靖志千里向罗晔、李旭、黄立山**转让所持易佰网络**32%的股权，取得股权转让款1.92亿元，胡范金、庄俊超将取得的股权转让款扣除个人所得税及**自用资金**后，借给易佰网络用于生产经营，扩大经营规模，合计金额为9,070.00万元，占2019年1-8月胡范金、庄俊超关联方借出资金总额的90.31%；

③报告期内其他胡范金、庄俊超的关联方拆入资金，为临时为易佰网络提供周转资金所用，以及日常经营所需的备付金往来，金额较小。

报告期内，胡范金、庄俊超的关联方往来，主要为胡范金、庄俊超通过财务投资人的借款及股权转让所得资金，向易佰网络借出的资金，全部用于易佰网络的生产经营，以扩大易佰网络的经营规模。

胡范金、庄俊超向易佰网络以借款而非增资的方式提供资金支持，主要原因为：（1）2018年6,000万元股东借款系通过向周新华、罗晔夫妇借款取得，根据《合作框架协议》约定，罗晔等人最终入股需满足一定先决条件，在不确定罗晔等人是否最终入股的前提下，6,000万元股东借款具有偿还义务，因而无法直接转为增资款；（2）2019年9,070万元股东借款未转为增资款，主要是基于既有外部投资者的利益考虑，经各方协商以借款而非增资形式可避免稀释外部投资人的股权。

## 2) 报告期内的资金拆借的利息支付情况

易佰网络的关联方往来主要系向实际控制人胡范金和总经理庄俊超的拆借。易佰网络按照合同约定，对拆借的本金按照合同约定的年化利率4.35%（参考人民银行1年期贷款利率）计息。在计算应付利息时，本金按照会计期间的平均拆借资金余额计算。报告期内的资金拆借及计息情况如下：

### ①2017年度



单位：万元

债权人	2017年1月1日	拆借额	偿还额	2017年12月31日	计提利息
胡范金	2,924.55	298.26	410.60	2,812.21	139.69
庄俊超	1,715.29	32.12	61.20	1,686.21	75.91
<b>合计</b>	<b>4,639.84</b>	<b>330.38</b>	<b>471.80</b>	<b>4,498.42</b>	<b>215.60</b>

## ②2018年度

单位：万元

债权人	2018年1月1日	拆借额	偿还额	2018年12月31日	计提利息
胡范金	2,812.21	3,938.84	1,412.97	5,338.08	233.62
庄俊超	1,686.21	3,211.07	1,100.00	3,797.28	144.38
<b>合计</b>	<b>4,498.42</b>	<b>7,149.91</b>	<b>2,512.97</b>	<b>9,135.36</b>	<b>378.00</b>

## ③2019年1-8月

单位：万元

债权人	2019年1月1日	拆借额	偿还额	2019年8月31日	计提利息
胡范金	5,338.08	5,852.36	4,411.16	6,779.28	166.75
庄俊超	3,797.28	4,190.55	4,727.23	3,260.60	89.01
<b>合计</b>	<b>9,135.36</b>	<b>10,042.91</b>	<b>9,138.39</b>	<b>10,039.88</b>	<b>255.75</b>

## 3) 标的公司在报告期内向胡范金和庄俊超拆借资金非业务经营常态

标的公司从事跨境出口电商业务，主要资产由存货、应收账款、预付账款、货币资金等流动资产构成，是一家轻资产的非上市民营企业。基于跨境出口电商普遍的行业特征，标的公司在企业发展初期的融资手段有限，在业务旺季来临之前，用于铺货的流动资金需求会显著增大。因此，在企业发展初期，标的公司股东结合自身的资金情况，向标的公司提供部分资金支持。

报告期内，胡范金、庄俊超向易佰网络拆借的大部分资金发生在2018年下半年之后，主要来源是2018年7月和2019年2月从财务投资人取得的借款及股权转让款；其余关联方往来为临时为易佰网络提供资金周转及备付金往来，金额较小。因此，报告期内的大额股东借款并非业务经营常态。经过多年的积累，易佰网络经营已形成一定规模，在业绩承诺期内，能够通过销售回款、债务融资解决日常经营的资金需求，具体论证如下：

## ①基于跨境出口电商的行业特性，易佰网络在2018年业绩增长较快，销售

收入同比增长率为 97.88%，业绩高速增长下对营运资金的需求较大；经过多年的经营积累，易佰网络经营业绩已形成一定规模，**未来将进一步提高资金、存货等资产的周转率，有效利用现有资金，保持健康、稳定的发展；在此前提下，易佰网络未来将继续保持增长趋势**，但业绩增速会有所放缓，2019 年、2020 年、2021 年预测销售收入增长率分别为 67.20%、16.33%、15.68%，营运资金的增加需求会相应下降，易佰网络能通过日常的经营积累解决部分营运资金。

②易佰网络通过自有的银行借款及其他融资渠道进行融资。截至目前，易佰网络的现有借款主体均为境内母公司，重要子公司香港易佰尚未对外进行债务融资，预计在 2019 年后以香港易佰为主体可额外申请融资额度。此外，本次交易完成后，易佰网络为上市公司子公司，融资信用将会有所提升，有助于易佰网络提高融资额度。

③2019 年以来，易佰网络持续优化存货和资金管理，按照销售业绩增长预测的需求进行采购，进一步控制月度采购占用资金额度。此外，上市公司与交易对方通过签署《盈利预测补偿协议》，明确约定业绩承诺方获得 **2019-2022 年度超额业绩奖励**的前提条件之一为易佰网络 **2019-2022 每年**的存货周转率不低于 2.8 次/年，该条款有助于进一步督促和激励标的公司管理层加强存货和资金管理，保障业绩增速的同时提升发展质量。

#### 4) 资金拆借履行相应的审批程序

报告期内易佰网络与胡范金、庄俊超之间的资金拆借已履行相应的内部审批程序，具体如下：

2016 年 6 月 19 日，易佰网络召开股东会，审议通过了胡范金、庄俊超为易佰网络提供临时借款，每年临时新增借款合计原则上不超过 1,000.00 万元；同日，胡范金、庄俊超与易佰网络签订《借款协议》，约定胡范金、庄俊超向易佰网络提供借款，用于公司日常经营活动事宜，并按照实际月均借款余额的年化利率 4.35%计提利息。由于庄俊超为当时易佰网络的执行董事，因此上述关联方借款事项由股东会审议。

2018 年 7 月 10 日，易佰网络召开股东会，审议通过了胡范金、庄俊超为易

佰网络提供借款，金额为 6,000.00 万元，其中，胡范金向易佰网络提供借款 3,600.00 万元，庄俊超向易佰网络提供借款 2,400.00 万元，按照实际月均借款余额的年化利率 4.35% 计提利息。由于庄俊超为当时易佰网络的执行董事，因此上述关联方借款事项由股东会审议。

2019 年 3 月 6 日，易佰网络召开董事会，审议通过了胡范金、庄俊超为易佰网络提供借款，金额为 9,070.00 万元，其中，胡范金向易佰网络提供 5,600.00 万元，庄俊超向易佰网络提供 3,470.00 万元，按照实际月均借款余额的年化利率 4.35% 计提利息。

#### 5) 股东借款及偿还的会计处理

股东借款及偿还的会计处理如下：

① 股东向易佰网络提供借款时：借记货币资金，贷记其他应付款

② 各期末计提借款利息时，本金按照会计期间的平均拆借资金余额计算：借记财务费用，贷记应付利息

③ 易佰网络向股东偿还借款时：借记其他应付款，贷记货币资金

④ 易佰网络向股东支付借款利息时：借记应付利息，贷记货币资金

#### 6) 标的公司的财务内控机制

① 本次交易前，易佰网络的财务内控机制情况

易佰网络已建立了健全的财务制度及货币资金内部控制制度，内控的组织架构清晰、完整、独立，其内部控制体系已经初步形成。易佰网络严格执行国家颁布的《企业会计准则》，按照《企业内部控制基本规范》以及其他控制标准，制定了各项财务内控制度，并严格执行。

易佰网络在财务核算方面设置了较为合理的岗位，并配备了相应的财务人员以保证财会工作的顺利进行，财会人员分工明确，各岗位能够起到互相牵制的作用，批准、执行和记账等关键职能由相关被授权人员分工进行。

易佰网络建立了不相容职务岗位分离制度，对会计职务与出纳职务进行分

离，明确相关部门和岗位的职责权限，确保办理货币资金业务的不相容岗位相互分离、制约和监督。

报告期内，易佰网络与胡范金、庄俊超发生的关联方往来，主要为胡范金、庄俊超向易佰网络提供资金支持，以及易佰网络向胡范金、庄俊超归还借款所致，不存在胡范金、庄俊超对易佰网络的非经营性资金占用的情况。

易佰网络制定了《货币资金内部控制制度》并在报告期内有效执行，根据规定，对外收付款均需履行相应的审批流程，其中 1 万元以上的货币资金的收支需经财务副经理、财务经理、财务总监、董事长助理、总经理逐级审批。

## ②本次交易后，易佰网络的财务内控机制情况

根据《购买资产协议》约定：本次交易完成后，易佰网络设董事会，由 5 名董事组成，其中上市公司有权委派 3 名董事，南平芒励多有权委派 1 名董事，南靖超然有权委派 1 名董事，董事长由周新华担任；若易佰网络董事会人数拟发生变化，上市公司均有权向易佰网络委派占董事会人数半数以上（不含半数）的董事；易佰网络不设监事会，设监事 1 名，由上市公司指派；易佰网络设总经理 1 名，由胡范金担任，法定代表人由总经理担任，设财务总监 1 名，由上市公司指派，其余高级管理人员维持不变。

本次交易完成后，易佰网络将建立符合上市公司控股子公司定位的治理结构，按照深交所关于上市公司治理的规范性文件修订公司章程、制定董事会议事规则和信息披露管理制度，并配合上市公司进行投资者关系管理活动。易佰网络的下述事项须经易佰网络董事会决议后方可实施：1) 任何关联交易、对外融资、对外担保、抵押或设定其他负担、提供财务资助、赠与；2) 购买、出售、处分易佰网络的资产、债权债务、债务重组事宜（日常经营性业务除外）；3) 股利分配、除财务总监外高管聘任、组织架构调整、高级管理人员薪酬激励。

如依据法律法规、规范性文件或上市公司章程规定，前述事项或其交易金额达到上市公司董事会或股东大会审议标准，则相关事项须提交上市公司董事会或股东大会进行审议。

上述安排能够促使易佰网络严格按照上市公司子公司的规范要求经营，有助

于进一步提高易佰网络的财务内控机制建设。

### 7) 不存在账外资金核算的情况

易佰网络网店绑定的收款账户为易佰网络在第三方电商平台开展经营业务的唯一收款账户，只能用于销售相关的业务结算，无法用于收取其他来源的资金，且易佰网络资金出纳每天从各第三方收款账号将销售收款提取至香港易佰银行账户，不存在网店销售款回流至标的公司股东个人的情况，不存在账外资金核算的情况。

### (6) 预计负债

2017年末至2019年8月末，易佰网络预计负债余额分别为367.21万元、862.86万元、1,481.91万元，占负债总额的比例分别为1.74%、1.77%、2.56%，均为通过历史退货率对期末已确认收入的商品销售的预计退货损失。

#### 1) 报告期各期的预计负债计提的计算过程

根据不同平台的规定，客户在收货后一定天数内可以无理由退货。对于当月退货的订单，直接冲减当期营业收入；因各第三方电商平台普遍退货期为30天内，标的公司根据经营经验，对于资产负债表日尚处于退货期的产品，根据各电商平台在资产负债表日当月的销售额乘以其当年平均退货比例计提相应的预计负债，其中平均退货比例=当年（或累计12个月）实际发生销售退回金额/该年（或累计12个月）营业总收入。实际发生退货时，再冲减计提的预计负债。

#### 2) 报告期各季度销售订单金额及退货订单金额、退货率

单位：万元

项目	销售订单金额	退货订单金额	退货率
2019年7-8月	64,915.48	3,159.52	4.87%
2019年2季度	82,207.67	3,549.23	4.32%
2019年1季度	80,173.31	3,288.23	4.10%
2018年4季度	68,213.79	2,117.19	3.10%
2018年3季度	43,702.80	1,498.94	3.43%
2018年2季度	36,188.61	1,359.84	3.76%
2018年1季度	39,074.44	953.22	2.44%
2017年4季度	37,585.04	1,061.35	2.82%

项目	销售订单金额	退货订单金额	退货率
2019年7-8月	64,915.48	3,159.52	4.87%
2017年3季度	25,536.24	684.42	2.68%
2017年2季度	18,074.92	471.79	2.61%
2017年1季度	13,031.13	415.53	3.19%

3) 预计负债计提的充分性、收入确认的谨慎性、是否存在跨期确认问题。

①与同行业可比公司比较

易佰网络与同行业可比公司的期末预计负债占当期营业收入的比例对比分析如下：

公司简称	2019年1-8月/末	2018年/末	2017年/末
跨境通	0.19%	0.12%	0.00%
有棵树	未披露	0.63%	0.60%
通拓科技	未披露	0.27%	0.37%
泽宝创新	未披露	0.72%	0.87%
安克创新	0.51%	0.35%	0.31%
傲基电商	1.01%	0.57%	1.01%
行业平均	0.57%	0.44%	0.52%
易佰网络	0.68%	0.48%	0.40%

注：同行业公司数据来源于有关重组报告书、审计报告、招股说明书及上市公司公告文件等公开资料。其中，跨境通、安克创新、傲基电商最近一期的统计口径分别为2019年1-9月、2019年1-6月、2019年1-3月数据；泽宝股份2018年的统计口径为2018年1-8月。

经核查，易佰网络各期期末预计负债占营业收入的比例与同行业可比公司不存在显著差异。

②报告期内，易佰网络各期期末计提退货金额以及期后实际退货金额如下表所示：

单位：万元

项目	预计退货	实际退货	差异
2019年8月31日	1,481.91	1,107.63	374.28
2018年12月31日	862.86	1,062.18	-199.32
2017年12月31日	367.21	304.13	63.08

经核查，易佰网络各期期末计提退货金额和期后实际退货金额相比不存在显著差异。

综上，易佰网络对预计负债计提是充分的，收入确认是谨慎的，不存在跨期确认情况。

### （7）其他非流动负债

2017年末至2019年8月末，易佰网络其他非流动负债余额分别为4,000.00万元、6,000.00万元和0万元，占负债总额的比例分别为18.93%、12.31%、0%。其中，2017年末其他非流动负债余额4,000.00万元系继子马利亚、汇丰大通壹号、汇丰大通叁号三个投资方向易佰网络提供的借款，借款期限为24个月，已于2017年6月30日前到账，根据《投资协议》约定上述投资方可在借款期限届满前或借款到期后10个工作日内以书面形式通知易佰网络是否实施债转股；2018年末其他非流动负债较2017年末增加2,000万元，系晨晖朗姿入股易佰网络时根据《投资协议》约定于2018年12月21日向易佰网络支付的首期增资款。上述投资均已完成工商变更登记，上述款项计入实缴资本。

### 3、偿债能力指标分析

报告期内，易佰网络主要偿债能力指标如下：

项目	2019年8月31日 /2019年1-8月	2018年12月31日 /2018年度	2017年12月31日 /2017年度
流动比率（倍）	1.60	1.45	1.41
速动比率（倍）	0.60	0.56	0.52
资产负债率	60.08%	78.41%	87.23%
利息保障倍数（倍）	2.45	10.43	15.22
息税折旧摊销前利润(万元)	2,729.17	11,559.64	5,827.58
经营活动产生的现金流量净额（万元）	-6,022.63	-12,072.41	-3,714.88

注：流动比率=流动资产/流动负债

速动比率=（流动资产-存货）/流动负债

资产负债率=负债总额/资产总额

利息保障倍数=（利润总额+利息支出）/利息支出

息税折旧摊销前利润=利润总额+利息支出+折旧+摊销

2017年末至2019年8月末，易佰网络资产负债率分别为87.23%、78.41%、60.08%，随着经营利润的积累不断降低，资产负债结构得以优化，抗风险能力逐渐增强。

2017年末至**2019年8月末**，易佰网络流动比率分别为1.41倍、1.45倍、**1.60倍**，速动比率分别为0.52倍、0.56倍、**0.60倍**。易佰网络非流动资产构成项目主要是递延所得税资产、固定资产，而流动资产构成项目主要是存货、应收账款、货币资金等项目，因此，在业务规模扩大的前提下，流动资产的增长速度快于流动负债，使报告期内的流动比率、速动比率呈现上升态势。报告期内，易佰网络经营业绩良好，盈利能力较高，资金实力不断增强，经营积累使得流动资产、速动资产持续增加，短期偿债风险可控。

2017年度至**2019年1-8月**，易佰网络息税折旧摊销前利润分别为5,827.58万元、11,559.64万元、**2,729.17万元**，利息保障倍数分别为15.22倍、10.43倍、**2.45倍**。剔除股份支付费用对利润总额的影响，**2019年1-8月的息税折旧摊销前利润为13,520.47万元，利息保障倍数为13.14倍**，利息保障倍数较高，偿债能力较强。

2017年度至**2019年1-8月**，易佰网络经营活动产生的现金流量净额分别为-3,714.88万元、-12,072.41万元、**-6,022.63万元**，低于各期净利润，主要原因分析详见本节“（三）现金流量分析”。

#### 4、资产周转能力指标分析

报告期内，易佰网络资产周转能力指标如下：

单位：次/年

项目	2019年1-8月	2018年	2017年
应收账款周转率	<b>19.43</b>	22.08	35.58
存货周转率	<b>2.77</b>	2.71	3.76

注：应收账款周转率=营业收入/期初期末应收账款平均余额

存货周转率=营业成本/期初期末存货平均余额

**2019年1-8月**的应收账款周转率和存货周转率均年化处理

2017年至**2019年1-8月**，易佰网络的应收账款周转率分别为35.58次/年、22.08次/年、**19.43次/年**，存货周转率分别为3.76次/年、2.71次/年、**2.77次/年**，运营效率较高。

2017年度和2018年度，易佰网络应收账款周转率和存货周转率与同行业可比公司对比情况如下：



单位：次/年

公司名称	应收账款周转率		存货周转率	
	2018 年	2017 年	2018 年	2017 年
跨境通	17.94	22.34	2.65	2.13
有棵树	12.34	17.16	1.74	1.70
通拓科技	10.40	15.39	3.58	4.00
泽宝股份	27.97	32.99	2.97	3.21
安克创新	17.37	21.62	4.21	5.34
傲基电商	19.16	20.33	2.21	2.57
<b>可比公司均值</b>	<b>17.53</b>	<b>21.64</b>	<b>2.89</b>	<b>3.16</b>
<b>易佰网络</b>	<b>22.08</b>	<b>35.58</b>	<b>2.71</b>	<b>3.76</b>

注：同行业公司数据来源于有关重组报告书、审计报告、招股说明书及上市公司公告文件等公开资料。其中，通拓科技数据来源于评估报告，2017 年末和 2018 年末存货和应收账款未披露余额，周转率系基于账面价值计算；泽宝股份 2018 年营业成本和期末存货余额数据来源于资产重组过渡期损益情况的专项审计报告和星徽精密关于 2018 年年报问询函的回复，未披露期末应收账款数据，应收账款周转率系基于 2018 年 1-8 月年化。

经对比，从各期数据上来，2017 年和 2018 年同行业可比公司存货周转率均值为 3.16 次/年和 2.89 次/年，而易佰网络相对应指标为 3.76 次/年和 2.71 次/年，2017 年和 2018 年同行业可比公司应收账款周转率均值为 21.64 次/年和 17.53 次/年，而易佰网络相对应指标为 35.58 次/年和 22.08 次/年，因此易佰网络应收账款周转率和存货周转率整体略高于同行业可比公司平均水平。

从变动趋势来看，2018 年和 2017 年相比，易佰网络随着经营业绩的快速增长，应收账款周转率和存货周转率均有所下降，该等变动趋势与同行业可比公司一致。

因此，整体来看，易佰网络应收账款周转率和存货周转率与同行业可比公司对比不存在显著差异。

## 5、易佰网络最近一期末财务性投资情况

截至 2019 年 8 月末，易佰网络不存在持有金额较大的交易性金融资产、可供出售的金融资产、借与他人款项、委托理财等财务性投资的情形。

## （二）盈利能力分析

报告期各期，易佰网络的经营业绩情况如下：

单位：万元

项目	2019年1-8月		2018年度		2017年度
	金额		金额	增速	金额
营业收入	<b>218,877.23</b>		181,250.44	97.88%	91,594.23
营业毛利	<b>129,734.51</b>		108,754.81	96.56%	55,327.88
营业利润	<b>1,492.17</b>		10,301.54	89.25%	5,443.44
利润总额	<b>1,468.44</b>		10,315.46	91.05%	5,399.33
净利润	<b>2,785.94</b>		9,018.42	144.65%	3,686.23
归属于母公司所有者的净利润	<b>2,785.94</b>		9,018.42	144.65%	3,686.23
扣除非经常性损益后归属于母公司所有者的净利润	<b>10,889.53</b>		9,002.68	141.89%	3,721.80

注：2019年1-8月，标的公司归属于母公司所有者的净利润较低，主要系由于当期因实施员工股权激励确认股份支付费用**10,791.30万元**所致。

### 1、营业收入构成及变动分析

#### （1）以产品品类为划分标准

报告期内，易佰网络以产品品类为划分标准的主营业务收入构成情况如下：

单位：万元

产品类别	2019年1-8月		2018年度		2017年度	
	金额	占比	金额	占比	金额	占比
家居园艺	<b>53,131.04</b>	<b>24.28%</b>	48,204.71	26.60%	18,906.96	20.64%
工业及商业用品	<b>37,957.17</b>	<b>17.35%</b>	28,809.21	15.89%	15,319.51	16.73%
健康美容	<b>31,770.89</b>	<b>14.52%</b>	26,307.08	14.51%	11,349.44	12.39%
汽车摩托车配件	<b>26,765.35</b>	<b>12.23%</b>	19,914.91	10.99%	9,482.53	10.35%
3C电子产品	<b>17,816.71</b>	<b>8.14%</b>	15,219.53	8.40%	9,474.37	10.34%
户外运动	<b>19,984.29</b>	<b>9.13%</b>	16,941.34	9.35%	9,951.30	10.86%
工艺收藏	<b>8,870.58</b>	<b>4.05%</b>	8,992.43	4.96%	5,019.00	5.48%
其他	<b>22,522.27</b>	<b>10.29%</b>	16,861.22	9.30%	12,091.14	13.20%
合计	<b>218,818.29</b>	<b>100.00%</b>	<b>181,250.44</b>	<b>100.00%</b>	<b>91,594.23</b>	<b>100.00%</b>

易佰网络销售商品品类结构基本保持稳定，2017年度至**2019年8月**家居园艺、工业及商业用品、健康美容、汽车摩托车配件等四大品类营业收入合计占比

分别为 60.11%、67.99%、**68.38%**。易佰网络基于前期品类发展策略，在上述四个品类产品的开发和运营方面积累了丰富的经验，并形成较强的竞争优势。

## （2）以电商平台为划分标准

报告期内，易佰网络以销售商品所依托的电商平台为划分标准的主营业务收入构成情况如下：

单位：万元

第三方平台名称	2019 年 1-8 月		2018 年度		2017 年度	
	金额	占比	金额	占比	金额	占比
亚马逊	109,620.49	50.10%	74,478.96	41.09%	35,832.74	39.12%
ebay	43,562.86	19.91%	46,004.73	25.38%	26,007.29	28.39%
速卖通	18,613.46	8.51%	15,209.07	8.39%	10,675.56	11.66%
Wish	14,736.13	6.73%	16,060.29	8.86%	11,896.12	12.99%
Lazada	11,306.54	5.17%	10,060.67	5.55%	3,550.49	3.88%
其他	20,978.82	9.59%	19,436.72	10.72%	3,632.04	3.97%
合计	218,818.29	100.00%	181,250.44	100.00%	91,594.23	100.00%

易佰网络综合跨境电商平台发展格局及自身业务发展情况，对跨境出口电商的第三方平台进行战略选择和布局，在深耕亚马逊、ebay、速卖通、Wish、Lazada 等主流第三方平台的同时，积极在沃尔玛、Joom、Jumia 等新兴第三方电商平台开设网店，整合各类销售渠道开展跨境电商零售业务，不存在依赖特定平台的情况。2017 年度、2018 年度、**2019 年 1-8 月**，易佰网络来源于亚马逊、ebay、速卖通、Wish、Lazada 五个主流第三方电商平台的营业收入合计占比分别为 96.03%、89.28%、**90.41%**，其中 2018 年度同比下降 6.76 个百分点。

## （3）以销售地区为划分标准

报告期内，易佰网络以销售地区为划分标准的主营业务收入构成情况如下：

单位：万元

销售地区	2019 年 1-8 月		2018 年度		2017 年度	
	金额	占比	金额	占比	金额	占比
美国	45,225.53	20.67%	40,555.22	22.38%	23,535.05	25.69%
英国	26,260.47	12.00%	23,677.25	13.06%	10,686.58	11.67%
德国	27,124.35	12.40%	18,213.93	10.05%	9,555.93	10.43%
法国	19,472.49	8.90%	13,629.81	7.52%	6,061.36	6.62%

销售地区	2019年1-8月		2018年度		2017年度	
	金额	占比	金额	占比	金额	占比
意大利	14,056.15	6.42%	9,540.19	5.26%	3,133.83	3.42%
其他	86,679.30	39.61%	75,634.04	41.73%	38,621.48	42.17%
合计	218,818.29	100.00%	181,250.44	100.00%	91,594.23	100.00%

易佰网络的销售地区主要为美国、英国、德国、法国等发达国家市场，对单个国家不存在重大依赖。与此同时，易佰网络敏锐抓住东南亚、南美洲甚至非洲等发展中国家和地区电商市场的巨大发展潜力，积极布局上述新兴市场，为未来销售额的持续增长打下坚实基础。

#### （4）以品牌类型为划分标准

报告期各期，易佰网络以自有或非自有品牌为划分标准的主营业务收入构成情况如下：

单位：万元

品牌类型	2019年1-8月		2018年度		2017年度	
	金额	占比	金额	占比	金额	占比
非自有品牌	187,811.36	85.81%	151,304.12	83.48%	78,425.10	85.62%
自有品牌	31,065.87	14.19%	29,946.31	16.52%	13,169.13	14.38%
合计	218,877.23	100.00%	181,250.44	100.00%	91,594.23	100.00%

报告期各期，易佰网络自有品牌产品的营业收入占主营业务收入的比例分别为14.38%、16.52%、14.19%，保持相对稳定。

#### （5）主营业务收入的季节性特征

单位：万元

季度	2019年度		2018年度		2017年度	
	金额	占比	金额	占比	金额	占比
第一季度	77,422.47	35.38%	38,121.21	21.03%	12,615.59	13.77%
第二季度	79,208.22	36.20%	34,828.77	19.22%	17,603.13	19.22%
第三季度	62,187.60	28.42%	42,203.86	23.28%	24,851.81	27.13%
第四季度	-	-	66,096.59	36.47%	36,523.69	39.88%
合计	218,818.29	100.00%	181,250.44	100.00%	91,594.23	100.00%

注：2019年第三季度收入金额为2019年7-8月收入金额。

受西方感恩节、圣诞节、黑色星期五等假日因素的影响，跨境出口电商行业

的销售旺季一般体现每年的第四季度。2017年和2018年，易佰网络第四季度营业收入占各期主营业务收入的比例分别为39.88%、36.47%，表现出明显的季节性特征。

## 2、利润来源、盈利驱动因素及可持续性分析

报告期内，易佰网络以产品品类为划分标准的主营业务毛利构成情况如下：

单位：万元

产品品类	2019年1-8月		2018年度		2017年度	
	金额	占比	金额	占比	金额	占比
家居园艺	32,479.65	25.05%	30,155.96	27.73%	11,541.14	20.86%
工业及商业用品	20,877.56	16.10%	16,593.30	15.26%	9,325.25	16.85%
健康美容	19,640.96	15.15%	15,905.20	14.62%	7,033.65	12.71%
汽车摩托车配件	15,615.20	12.04%	11,661.14	10.72%	5,449.28	9.85%
3C电子产品	9,345.54	7.21%	7,784.09	7.16%	4,933.14	8.92%
户外运动	12,960.71	9.99%	10,920.95	10.04%	6,426.79	11.62%
工艺收藏	5,824.82	4.49%	5,816.67	5.35%	3,274.42	5.92%
其他	12,931.13	9.97%	9,917.50	9.12%	7,344.20	13.27%
总计	129,675.57	100.00%	108,754.81	100.00%	55,327.88	100.00%

2017年度至2019年8月，易佰网络主营业务毛利分别为55,327.88万元、108,754.81万元、129,675.57万元，表现出良好的增长势头。2018年主营业务毛利较2017年增加53,426.93万元，增长96.56%，其中平均增速超过100%的产品品类及其增长率包括家居园艺（161.29%）、健康美容（126.13%）、汽车摩托车配件（113.99%），具体影响因素分析如下：

（1）从内部影响因素来看，易佰网络基于前期品类发展策略，在上述四大品类产品的开发和运营方面积累了丰富的经验，并形成较强的竞争优势，为四大品类经营业绩的持续快速发展奠定良好基础。此外，报告期内，易佰网络通过自建信息系统开发团队，开发了产品管理系统、销售管理系统、订单管理系统、仓储管理系统、采购管理系统、物流管理系统、客服系统等协同运转的业务系统，并根据实际业务需求对各个系统进行迭代升级，使得其整体系统具备多电商平台接入能力、多供应商资源整合能力、多渠道数据搜集能力、突发巨量订单处理能力等多项能力，从而为业绩增长提供了良好的信息系统支持；

(2) 从外部影响因素来看，一方面，中国是全球制造业体系最为完整的国家之一，具备扎实的制造业产业基础，国家出台一系列利好政策推动跨境出口电商发展，消化国内现有制造业产能驱动经济向更好方向和更高质量发展，促进了中国制造的高性价比轻工业或生活用品的跨境出口零售；另一方面，北美、欧洲等地区的消费者对家居园艺、健康美容类产品的需求持续稳定，东南亚、南美洲甚至非洲等新兴市场依托巨大的人口红利基础、强烈的高性价比消费需求和日益开放的进口贸易政策，为该类产品的推广和销售奠定了坚实的市场基础；汽车摩托车配件、工业及商业用品在需求持续稳定的基础上，还具有产品生命周期相对较长、更新换代相对较慢的特征，为易佰网络快速提升经营业绩和保证良好库存管理创造了条件。

### 3、毛利率分析

#### (1) 毛利率及变动情况

报告期各期，易佰网络以产品品类为划分标准的毛利率及其变动情况如下：

产品类别	2019年1-8月		2018年		2017年
	毛利率	变动百分点	毛利率	变动百分点	毛利率
家居园艺	61.13%	-1.43%	62.56%	1.52%	61.04%
工业及商业用品	55.00%	-2.60%	57.60%	-3.27%	60.87%
健康美容	61.82%	1.36%	60.46%	-1.51%	61.97%
汽车摩托车配件	58.34%	-0.21%	58.55%	1.09%	57.47%
3C电子产品	52.45%	1.30%	51.15%	-0.92%	52.07%
户外运动	64.85%	0.39%	64.46%	-0.12%	64.58%
工艺收藏	65.66%	0.98%	64.68%	-0.56%	65.24%
其他	57.41%	-1.41%	58.82%	-1.92%	60.74%
总计	59.26%	-0.74%	60.00%	-0.40%	60.41%

2017年度至2019年8月，易佰网络主营业务综合毛利率分别为60.41%、60.00%、59.26%，保持相对稳定。除工业及商业用品毛利率有所下降以外，报告期内其他主要产品品类的毛利率均波动较小。

#### (2) 毛利率的同行业可比分析

2017年度和2018年度，易佰网络毛利率与同行业可比公司对比情况如下：

公司名称	2018 年	2017 年
跨境通	40.58%	49.77%
有棵树	55.58%	55.13%
通拓科技	40.98%	42.74%
泽宝股份	50.15%	48.68%
安克创新	50.11%	52.02%
傲基电商	58.47%	60.94%
易佰网络	<b>60.00%</b>	<b>60.41%</b>

注：同行业公司数据来源于有关重组报告书、审计报告、招股说明书及上市公司公告文件等公开资料。

从上表可以看出，报告期内，易佰网络的综合毛利率与同行业可比上市公司比较，处于相对较高水平，主要和易佰网络经营的产品品类相关。

根据公开资料，同行业可比公司的主要出口产品类型及其主要产品来源情况列示如下：

公司名称	主要出口产品类型	主要产品来源
跨境通	服饰家居、电子产品	国内产品制造商、OEM 生产商
有棵树	电子产品、手机通讯和游戏配件类；家居建材和家居用品类；体育用品、玩具类；航模配件、汽车配件类	国内产品制造商、OEM 生产商
通拓科技	家居生活、电子产品、服装服饰	国内产品制造商、ODM 生产商
泽宝股份	电子产品、个护健康	OEM/ODM 生产商
安克创新	电子产品（充电类、无线音频类、智能创新类）	OEM 生产商
傲基电商	科技消费、家居、服装、母婴	OEM/ODM 生产商
易佰网络	家居园艺、工业及商业用品、健康美容、汽车摩托车配件、3C 电子产品、户外运动、工艺收藏等	国内产品制造商

跨境出口电商企业的毛利率水平受分产品品类的收入结构和细分品类的毛利率差异的影响较大。报告期内，易佰网络细分品类的毛利率与同行业可比公司相比不存在显著差异，但综合毛利率略高于同行业可比公司平均水平，主要原因在于毛利率相对较低的 3C 电子产品的收入占比较低，具体如下：

#### 1) 易佰网络细分品类的毛利率与同行业可比公司相比不存在显著差异

根据公开披露信息，2017 年和 2018 年，同行业可比公司的可比品类毛利率情况如下（家居园艺、健康美容、汽车摩托车配件、3C 电子产品四个品类收入合计占易佰网络主营业务收入的比例分别为 53.73%、60.49%）：

年度	公司名称	家居园艺	健康美容	汽车摩托车配件	3C 电子产品
2018 年度	跨境通	61.41	-	-	47.45
	有棵树	55.52	63.45	53.02	46.30
	通拓科技	-	-	-	-
	泽宝股份	-	49.49	-	47.40
	安克创新	-	-	-	50.78
	傲基电商	63.83	-	-	55.59
	易佰网络	62.56	60.46	58.55	51.15
2017 年度	跨境通	62.68	-	-	47.56
	有棵树	59.33	65.90	55.91	46.53
	通拓科技	55.10	-	-	37.80
	泽宝股份	-	44.15	-	47.79
	安克创新	-	-	-	52.64
	傲基电商	66.76	-	-	56.07
	易佰网络	61.04	61.97	57.47	52.07

注：同行业公司数据来源于有关重组报告书、审计报告、招股说明书及上市公司公告文件等公开资料。其中，有棵树、泽宝股份 2018 年数据的统计口径分别为 2018 年 1-3 月和 2018 年 1-8 月，未披露 2018 年度数据；通拓科技 2017 年数据的统计口径为 2017 年 1-11 月数据，未披露 2017、2018 年度数据。

与同行业可比公司相比，易佰网络家居园艺、健康美容、3C 电子产品的毛利率位于中等水平，不存在显著异常。

同行业可比公司中，仅有棵树在“航模配件、汽摩配件”中涉及汽车摩托车配件，其细分品类主要包括无人机、航空模型、玩具飞机、滑翔机、航模配件等，而易佰网络“汽车摩托车配件”的细分品类主要包括汽保汽修、汽摩配零部件、汽车内外饰、汽车改装、汽车车灯等，两者存在较大差异，因此毛利率数据不具有可比性。

## 2) 毛利率相对较低的 3C 电子产品占易佰网络收入的比例远低于同行业可比公司

经查阅同行业可比公司分品类的毛利率，家居园艺、健康美容的平均毛利率水平在 60%左右，而 3C 电子产品由于更新换代周期短、市场竞争激烈等因素影响，其毛利率水平仅为 50%左右，显著低于其他细分品类。经对比，2017 年、2018 年，3C 电子产品收入占易佰网络主营业务收入的比例分别仅为 10.34%和 8.40%，显著低于同行业可比公司，是导致易佰网络综合毛利率略高于同行业可比公司的主要原因。



公司名称	2018 年		2017 年	
	综合毛利率	3C 电子产品收入占比	综合毛利率	3C 电子产品收入占比
跨境通	40.58%	56.56%	49.77%	71.44%
有棵树	55.58%	34.42%	55.13%	34.40%
通拓科技	40.98%	未披露	42.74%	44.13%
泽宝股份	50.15%	81.53%	48.68%	84.28%
安克创新	50.11%	83.06%	52.02%	90.54%
傲基电商	58.47%	65.83%	60.94%	61.94%
易佰网络	60.00%	8.40%	60.41%	10.34%

综上所述，通过查阅公开资料取得同行业可比公司分品类的收入和毛利率数据，并与易佰网络可比产品品类进行对比，报告期内易佰网络的综合毛利率相对高于同行业可比公司，与各品类收入结构差异相关，主要原因是 3C 电子产品的收入占比较低，其他主要细分品类毛利率与同行业可比公司平均水平相比不存在显著差异。

#### 4、销售费用分析

报告期各期，易佰网络销售费用明细及构成比例如下：

单位：万元

项目	2019 年 1-8 月		2018 年		2017 年	
	金额	占比	金额	占比	金额	占比
平台费用	57,770.58	58.53%	45,039.52	54.55%	21,516.23	51.49%
仓储物流费用	32,913.96	33.35%	29,536.63	35.77%	16,650.47	39.85%
职工薪酬	7,010.47	7.10%	6,960.80	8.43%	3,097.15	7.41%
办公费	183.28	0.19%	207.44	0.25%	23.92	0.06%
包装费	667.34	0.68%	675.48	0.82%	436.06	1.04%
其他	150.00	0.15%	151.54	0.18%	63.55	0.15%
合计	98,695.63	100.00%	82,571.41	100.00%	41,787.39	100.00%

报告期内，易佰网络的销售费用主要为平台费用、仓储物流费用、职工薪酬等，其中平台费用系根据合同约定支付给亚马逊、ebay、速卖通等第三方电商平台的服务费用。2017 年度至 2019 年 8 月，易佰网络销售费用分别为 41,787.39 万元、82,571.41 万元、98,695.63 万元，占各期营业收入的比例保持相对稳定，分别为 45.62%、45.56%、45.09%。

### (1) 主要电商平台的费用标准

序号	平台名称	平台交易费	平台物流费用	平台仓储费用	其他
1	亚马逊	按照产品销售金额收取 7%-15% 的服务费用，同时根据顾客的点击量收取不同价格的服务费用	主要根据产品的标准尺寸及重量按件收取	按照卖家寄存在亚马逊 FBA 仓存货所占空间的日均体积收取	按实际发生收取
2	ebay	按照产品销售金额收取 9%-15% 的服务费用，同时根据顾客的点击量收取不同价格的服务费用	-	-	按实际发生收取
3	Wish	按照产品销售金额的 15% 收取	-	-	按实际发生收取
4	速卖通	按照产品销售金额收取 5%、8% 的服务费用，同时根据顾客的点击量收取不同价格的服务费用	分经济类、简易类、标准类、优先类物流等级，不同级别报价不同，按订单重量、尺寸按件计费	-	按实际发生收取
5	Lazada	固定佣金加浮动佣金，固定佣金部分：销售金额的 2%；浮动佣金部分：少部分品类为销售金额的 1%，大部分品类为销售金额的 4%	按单件重量尺寸收费		按实际发生收取

### (2) 平台费用的相关会计处理情况

客户通过易佰网络在第三方电商平台经营的网店下订单并按易佰网络指定的付款方式支付货款后，由易佰网络委托第三方物流公司将商品配送交付予客户，易佰网络在将商品发出并交付予物流公司时按照实际应收取的订单金额确认销售收入，同时将应支付的平台手续费、运费、仓租等服务费用直接计入销售费用。

### (3) 易佰网络仓储费用情况

#### 1) 仓储费用具体金额

易佰网络仓储费用根据不同仓储物流模式分为三类，在不同会计科目归集，具体如下：①易佰网络的国内仓采用租赁方式自营管理，主要承担向海外仓集货转运和向海外消费者直邮发货等职能，相关仓库租赁费在“管理费用-房屋租赁费”中归集；②易佰网络的海外仓主要由第三方仓储物流服务商或亚马逊运营管理，其中第三方仓储物流服务商收取的仓储、物流服务费，在“销售费用-仓储物流费用”中归集；③亚马逊提供 FBA 仓服务收取的平台费用包含仓储、物流、平台佣金等，由亚马逊平台统一负责管理、结算，易佰网络依据亚马逊定期发送的对账单，经核实无误后统一归集于“销售费用-平台费用-亚马逊平台费用”中。

报告期各期，易佰网络“管理费用-房屋租赁费”中的仓库租赁费、“销售费用-仓储物流费”中的仓储服务费以及亚马逊平台费用的具体金额如下：

单位：万元

科目	2019年1-8月	2018年	2017年
管理费用-房屋租赁费	1,632.93	1,190.55	899.88
其中：仓库租赁费	656.01	684.65	441.08
销售费用-仓储物流费	32,919.70	29,536.63	16,650.47
其中：仓储服务费	812.57	882.47	297.74
亚马逊平台费用	39,167.27	27,610.21	14,748.24

## 2) 仓储费用入账完整性

易佰网络仓储费用完整性核查程序如下：

①针对国内仓的租赁费，取得主要仓库的租赁合同，核查合同金额与支付凭证是否相匹配，实地走访自营国内仓，查看仓库面积、库存情况是否存在明显异常情况；

②针对第三方海外仓的仓储费，取得全部网店资金流水及资金对账单、银行询证函，统计订单发货信息对应的所有境内外仓库清单，复核仓库完整性，取得第三方海外仓的对账单，核查仓储费用完整性，走访位于美国、英国、澳大利亚、捷克等国的主要第三方仓库，现场取得第三方仓库的最新库存明细，查看库存情况是否存在明显异常情况；

③针对亚马逊 FBA 仓发货模式的仓储费用，取得亚马逊平台的平台费用对

账单，并与账面数据进行比对；

#### ④分析性程序

同行业可比公司未将管理费用中的租赁费拆分为仓库租赁和办公租赁，为了保证数据可比性，将易佰网络与同行业可比公司管理费用中的租赁费与销售费用中的仓储费合计数占销售收入的比例进行对比，具体如下：

可比公司名称	2018 年	2017 年
跨境通	-	-
有棵树	1.91%	1.62%
通拓科技	-	0.60%
傲基电商	2.42%	1.88%
平均值	2.17%	1.37%
易佰网络	1.62%	1.89%

注：跨境通将仓储费用及物流费用合并披露，未予拆分；傲基电商 2019 年为 1-3 月数据，通拓科技 2017 年为 1-11 月数据；易佰网络销售收入剔除亚马逊 FBA 仓发货收入进行统计

上表可见，由于同行业可比公司租赁房产构成不同（仓储、办公），以及在境内外库存布局策略有所差异，因此导致仓储费用占销售收入的比例存在差异，易佰网络的非 FBA 仓发货收入所对应的仓储费用与收入占比处于合理区间内，与同行业不存在重大差异。

#### （4）易佰网络物流费用情况

##### 1) 物流费用具体金额

易佰网络物流费用根据不同仓储物流模式分为两类，在不同会计科目归集，具体如下：（1）易佰网络非亚马逊 FBA 仓发货模式的物流费用在“销售费用-仓储物流费用”中归集；（2）亚马逊提供 FBA 仓服务收取的平台费用包含仓储、物流、平台佣金等，由亚马逊平台统一负责管理、结算，易佰网络依据亚马逊定期发送的对账单，经核实无误后统一归集于“销售费用-平台费用-亚马逊平台费用”中。

报告期内，易佰网络“销售费用-仓储物流费”中的物流费和亚马逊平台费用的具体金额如下：

单位：万元

项目	2019年1-8月	2018年	2017年
销售费用-仓储物流费	32,919.70	29,536.63	16,650.47
其中：物流费	32,107.13	28,654.16	16,352.73
亚马逊平台费用	39,167.27	27,610.21	14,748.24

## 2) 非亚马逊 FBA 仓发货模式的物流费用与收入的匹配性

公司名称	2018年	2017年
跨境通	-	-
有棵树	16.33%	18.31%
通拓科技	-	15.03%
傲基电商	20.76%	20.99%
易佰网络	22.36%	25.78%

注：跨境通将仓储费用及物流费用合并披露，未予拆分；傲基电商 2019 年为 1-3 月数据，通拓科技 2017 年为 1-11 月数据；易佰网络销售收入剔除亚马逊 FBA 仓发货收入进行统计

上表可见，由于跨境电商企业各自货运策略、销售区域及经营规模有所差异，导致同行业各可比公司的运费议价能力及费率各有不同，与同行业可比公司相比，易佰网络的物流费用与同行业可比公司不存在显著差异。

## (5) 亚马逊平台费用与同行业可比公司比较情况

由于亚马逊提供 FBA 仓服务收取的平台费用包含仓储、物流、平台佣金等，由亚马逊平台统一负责管理、结算，因此将亚马逊仓储及物流费用纳入亚马逊平台费用中进行整体分析。同行业可比公司中，仅泽宝股份、安克创新线上业务对应电商平台主要为亚马逊平台，与易佰网络亚马逊平台业务具有可比性，三家公司基于亚马逊的平台费用占销售收入的比例情况如下：

可比公司名称	2018年	2017年
泽宝股份	31.24%	28.93%
安克创新	35.09%	35.55%
易佰网络	37.07%	41.16%

注：泽宝股份 2018 年为 1-8 月数据；将安克创新销售费用中的平台佣金、运费、仓储租赁费合并为平台费用统计，安克创新销售收入剔除线下渠道销售收入

上表可见，易佰网络的亚马逊平台费用与收入比例，与同行业可比公司较为接近，不存在显著差异。

## 5、管理费用分析

报告期各期，易佰网络管理费用明细及构成比例如下：

单位：万元

科目	2019年1-8月		2018年		2017年	
	金额	占比	金额	占比	金额	占比
职工薪酬	4,777.19	24.34%	3,465.50	58.67%	3,273.80	63.82%
房屋租赁费	1,632.93	8.32%	1,190.55	20.16%	899.88	17.54%
办公费	733.19	3.74%	578.74	9.80%	269.95	5.26%
中介机构服务费	758.79	3.87%	416.08	7.04%	148.79	2.90%
交通费	114.92	0.59%	72.72	1.23%	39.81	0.78%
折旧摊销	47.27	0.24%	16.83	0.28%	32.47	0.63%
股份支付费用	10,791.30	54.99%	-	-	-	-
装修费	165.02	0.84%	110.91	1.88%	109.94	2.14%
其他	602.78	3.07%	55.25	0.94%	355.12	6.92%
合计	19,623.39	100.00%	5,906.57	100.00%	5,129.76	100.00%

报告期内，易佰网络的管理费用主要为职工薪酬、房屋租赁费等。2017年度至2019年8月，易佰网络管理费用分别为5,129.76万元、5,906.57万元、19,623.39万元，占各期营业收入的比例分别为5.60%、3.26%、8.97%。其中，2019年1-8月管理费用率较2018年度大幅上升5.71个百分点，主要是因为当期易佰网络因实施员工股权激励确认股份支付费用10,791.30万元。剔除股份支付费用的影响，2019年1-8月管理费用率为4.04%，与2018年度相比不存在显著差异。

### (1) 2019年股份支付总体情况

易晟辉煌于2019年1月29日入股易佰网络，根据《易佰网络审计报告》，标的公司2019年1-8月因员工激励累计确认股份支付费用为10,791.30万元。

(2) 股权激励协议的相关安排（例如员工服务期限、业绩条件等）、费用计算过程、会计处理方式、不会对易佰网络以后年度经营成果产生影响

#### 1) 股权激励协议的相关安排

易晟辉煌全体合伙人与易佰网络、易晟辉煌、胡范金签署的股权激励协议，主要约定了各合伙人入股的出资额、支付对价及易晟辉煌对易佰网络的持股比

例，不涉及服务期限或业绩条件等条款，此外，对合伙人的义务约定如下：

① 合伙人有足够的履行本协议。

② 合伙人保证以自有合法资金支付出资款，并且有足够的履行协议约定的义务。

③ 合伙人订立和履行协议，不会违反对合伙人有约束力的合同或其他法律文件，否则，相应的法律责任全部由合伙人承担。

④ 合伙人保证不存在尚未了结的或可预见的重大诉讼、仲裁及行政处罚案件。

⑤ 合伙人保证，遵守易佰网络各项规章制度，切实履行与易佰网络或其子公司订立的劳动合同（含保密协议、竞业限制协议）约定的各项义务，诚实守信，勤勉尽责，在任职期间不得存在以下任一情形：

A、严重违反易佰网络或其子公司劳动纪律或规章制度；

B、严重失职、营私舞弊，对易佰网络及其子公司利益造成重大损害；

C、违反劳动合同、违反职业道德、泄露易佰网络或其子公司机密、失职或渎职等行为严重损害易佰网络及其子公司利益或声誉；

D、以任何方式侵占、挪用易佰网络及其子公司财产；

E、被依法追究刑事责任，或者受到行政处罚并给易佰网络及其子公司造成损害的；

F、严重损害易佰网络及其子公司利益的其他行为。

⑥ 有关协议的任何资料、文件和信息属于商业秘密，合伙人负有保密义务，除履行法定披露义务外，不得向第三方披露有关本协议的任何资料、文件和信息。

## 2) 费用计算过程及会计处理方式

根据《企业会计准则第 11 号——股份支付》第五条的规定，授予后立即可行权的换取职工服务的以权益结算的股份支付，应当在授予日按照权益工具的

公允价值计入相关成本或费用，相应增加资本公积。易佰网络股份支付费用的计算过程和会计处理如下：

### ①股份支付计算公式

确认股份支付金额=股份支付时点对应的易佰网络公允价值\*员工持股比例-员工取得股份所支付的对价

### ②会计处理方式

易晟辉煌历次出资人变动确认的股份支付金额一次性计入当期管理费用，同时增加资本公积。

### ③股份支付公允价值的确定方式

易晟辉煌增资入股易佰网络完成工商变更登记日期为2019年1月29日，此后标的公司先后经历A轮投资人入股（2019年2月1日）、罗晔等人受让股权（2019年3月5日）、汇丰大通叁号退出（2019年3月27日）、B轮投资人入股（2019年3月28日）。由于A轮投资人入股和汇丰大通叁号退出对应的估值确定时间追溯至2017年6月，罗晔等人受让股权对应的估值确定时间追溯至2018年7月，B轮投资人入股对应的估值确定时间追溯至2018年12月，因此，2019年1月29日易晟辉煌增资入股易佰网络涉及股份支付对应的公允价值应参考B轮投资人对易佰网络的投前估值确定，即94,500.00万元。

2019年6月易晟辉煌的合伙人变更、2019年7月易晟辉煌的有限合伙人易致辉煌第一次变更，以及2019年8月易致辉煌合伙人第二次变更，距离本次交易较近，因此采用本次交易作价168,000万元确定股份支付对应的公允价值。

### 3) 股份支付不会对易佰网络以后年度经营成果产生影响

根据易晟辉煌全体合伙人与易佰网络、易晟辉煌、胡范金签署的股权激励协议，协议未约定服务期限或业绩条件等条款，易晟辉煌确认的股份支付金额一次性确认在当年会计年度，不会对易佰网络以后年度经营成果产生影响。

### (3) 易晟辉煌历次合伙人变更及股份支付计提、参与人员情况的具体情况

#### 1) 2019年1月，易晟辉煌入股易佰网络的合伙人情况



### ①基本情况

2019年1月29日，易佰网络召开股东会，决议将注册资本由1,000万元增至1,111.1111万元，新增注册资本全部由易晟辉煌实缴。易晟辉煌共增资995.91万元，其中111.1111万元计入注册资本，884.7989万元计入资本公积。

根据易佰网络提供的出资凭证，易晟辉煌于2019年3月29日、2019年4月1日合计缴纳本次增资款995.91万元。

2019年1月29日，易佰网络完成上述工商变更登记。

### ②股份支付对应的公允价值

易晟辉煌增资入股易佰网络完成工商变更登记的日期为2019年1月29日，此后标的公司先后经历A轮投资人入股（2019年2月1日）、罗晔等人受让股权（2019年3月5日）、汇丰大通叁号退出（2019年3月27日）、B轮投资人入股（2019年3月28日）。由于A轮投资人入股和汇丰大通叁号退出对应的估值确定时间追溯至2017年6月，罗晔等人受让股权对应的估值确定时间追溯至2018年7月，B轮投资人入股对应的估值确定时间追溯至2018年12月，因此，2019年1月29日易晟辉煌增资入股易佰网络涉及股份支付对应的公允价值应参考B轮投资人对易佰网络的投前估值确定，即94,500.00万元。

### ③参与人员及股份支付具体情况

单位：万元

序号	合伙人	认缴出资额	出资比例	支付对价	确认股份支付金额
1	张敏	46.1443	11.20%	138.44	831.85
2	庄俊超	145.8236	35.40%	145.82	2,920.45
3	贺日新	20.5983	5.00%	76.76	356.37
4	李露露	20.5983	5.00%	61.79	371.34
5	刘露	20.5983	5.00%	61.79	371.34
6	李晶晶	17.1666	4.17%	51.50	309.47
7	徐善德	13.7308	3.33%	41.19	247.53
8	文俊兵	13.7308	3.33%	41.19	247.53
9	李金强	10.2992	2.50%	30.90	185.66
10	曾桥	10.2992	2.50%	30.90	185.66
11	胡威	10.2992	2.50%	30.90	185.66

序号	合伙人	认缴出资额	出资比例	支付对价	确认股份支付金额
12	胡延峰	10.2992	2.50%	30.90	185.66
13	何元	8.2393	2.00%	24.72	148.53
14	李汉团	8.2393	2.00%	27.80	145.45
15	李梦琴	7.5513	1.83%	28.14	130.64
16	姜龙华	6.1795	1.50%	23.03	106.91
17	左水强	6.1795	1.50%	23.03	106.91
18	姚向权	4.8076	1.17%	14.42	86.67
19	覃尚田	4.8076	1.17%	14.42	86.67
20	杜婷婷	2.0598	0.50%	7.68	35.63
21	张凡	2.0598	0.50%	7.68	35.63
22	张志坤	2.0598	0.50%	7.68	35.63
23	俞志容	2.0598	0.50%	7.68	35.63
24	吴琼	2.0598	0.50%	7.68	35.63
25	李昆鹏	2.0598	0.50%	7.68	35.63
26	叶平	1.3718	0.33%	5.11	23.74
27	湛桥	1.3718	0.33%	5.11	23.74
28	冉育雪	1.3718	0.33%	5.11	23.74
29	雷燕竹	1.0299	0.25%	3.84	17.82
30	罗山燕	1.0299	0.25%	3.84	17.82
31	岳霞	0.8239	0.20%	3.07	14.25
32	袁哲	0.8239	0.20%	3.07	14.25
33	邹本坤	0.688	0.17%	2.56	11.91
34	刘楚雯	0.688	0.17%	2.56	11.91
35	李桂阳	0.688	0.17%	2.56	11.91
36	曹为艳	0.688	0.17%	2.56	11.91
37	胡晓芬	0.688	0.17%	2.56	11.91
38	杨静	0.688	0.17%	2.56	11.91
39	周曦	0.688	0.17%	2.56	11.91
40	陈蒙	0.688	0.17%	2.56	11.91
41	余丽霞	0.688	0.17%	2.56	11.91
合计		411.9657	100.00%	995.91	7,666.59

## 2) 2019年6月，易晟辉煌合伙人变更

### ①基本情况

2019年6月18日，易晟辉煌合伙人变更如下：

单位：万元

转让方	受让方	转让出资额	转让出资比例	转让对价
张敏	易致辉煌	25.55	6.20%	0.0001
庄俊超	易致辉煌	100.51	24.40%	0.0001
	杜婷婷	4.12	1.00%	15.37
	唐林	12.36	3.00%	46.10
	刘雪芬	6.18	1.50%	23.05
	张建蓉	6.18	1.50%	30.90

本次张敏、庄俊超向易致辉煌转让部分出资额，系由个人直接持有易晟辉煌出资额平移为通过两人出资设立的合伙企业间接持有，因此采用1元名义对价转让，不涉及计提股份支付；此外，庄俊超将易晟辉煌4.12万元出资额以15.37万元对价转让给杜婷婷，将易晟辉煌12.36万元出资额以46.10万元对价转让给唐林，将易晟辉煌6.18万元出资额以23.05万元对价转让给刘雪芬，将易晟辉煌6.18万元出资额以30.90万元对价转让给张建蓉，上述变更计提股份支付。

### ② 股份支付对应的公允价值

该次变更日期为2019年6月18日，距离本次交易较近，因此采用本次交易作价168,000万元确定本次股份支付对应的公允价值。

### ③ 参与人员及股份支付具体情况

单位：万元

序号	合伙人	认缴出资额	出资比例	支付对价	确认股份支付金额
1	唐林	12.36	3.00%	46.10	390.49
2	刘雪芬	6.18	1.50%	23.05	195.25
3	张建蓉	6.18	1.50%	30.90	187.40
4	杜婷婷	4.12	1.00%	15.37	130.17
合计		28.84	7.00%	115.41	903.30

### 3) 2019年7月，易晟辉煌的有限合伙人易致辉煌第一次变更

#### ① 基本情况

2019年7月16日，易致辉煌合伙人变更如下：

单位：万元

转让方	受让方	转让出资额	转让出资比例	转让对价
庄俊超	杨春红	2.06	1.63%	10.30
	高博	2.06	1.63%	10.30
	王晓丹	1.37	1.09%	6.87
	黄秋霞	0.69	0.54%	3.43
	郑利云	0.69	0.54%	3.43
	严娣	0.69	0.54%	3.43
	杨璇	0.69	0.54%	3.43
	刘晓波	0.69	0.54%	3.43

本次变更系由庄俊超向杨春红等 8 名新增易佰网络核心员工转让部分出资额，庄俊超将易致辉煌 2.06 万元出资额分别以 10.30 万元对价分别转让给杨春红、高博，将易致辉煌 1.37 万元出资额以 6.87 万元对价转让给王晓丹，将易致辉煌 0.69 万元出资额以 3.43 万元对价分别转让给黄秋霞、郑利云、严娣、杨璇、刘晓波。

#### ②股份支付对应的公允价值

该次变更日期为 2019 年 7 月 16 日，距离本次交易较近，因此采用本次交易作价 168,000 万元确定本次股份支付对应的公允价值。

#### ③参与人员及股份支付具体情况

单位：万元

序号	合伙人	认缴出资额	出资比例	支付对价	确认股份支付金额
1	杨春红	2.06	1.63%	10.30	62.46
2	高博	2.06	1.63%	10.30	62.46
3	王晓丹	1.37	1.09%	6.87	41.64
4	黄秋霞	0.69	0.54%	3.43	20.82
5	郑利云	0.69	0.54%	3.43	20.82
6	严娣	0.69	0.54%	3.43	20.82
7	杨璇	0.69	0.54%	3.43	20.82
8	刘晓波	0.69	0.54%	3.43	20.82
合计		8.93	7.08%	44.63	270.68

#### 4) 2019 年 8 月，易致辉煌的有限合伙人易致辉煌第二次变更

##### ①基本情况

2019年8月19日，易致辉煌合伙人变更如下：

单位：万元

转让方	受让方	转让出资额	转让出资比例	转让对价
庄俊超	张敏	41.20	32.68%	41.20
	余志东	6.18	4.90%	30.90
	夏娟慧	6.18	4.90%	30.90
	贺日新	3.17	2.52%	12.69
	李金胜	2.06	1.63%	10.30

本次变更系由庄俊超向易致辉煌执行事务合伙人张敏及杨春红等4名新增易佰网络核心员工转让部分出资额，庄俊超将易致辉煌41.20万元出资额以41.20万元对价转让给张敏，庄俊超将易致辉煌6.18万元出资额以30.90万元对价分别转让给余志东、夏娟慧，将易致辉煌3.17万元出资额以12.69万元对价转让给贺日新，将易致辉煌2.06万元出资额以10.30万元对价转让给李金胜。

### ②股份支付对应的公允价值

该次变更日期为2019年8月19日，距离本次交易较近，因此采用本次交易作价168,000万元确定本次股份支付对应的公允价值。

### ③参与人员及股份支付具体情况

单位：万元

序号	合伙人	认缴出资额	出资比例	支付对价	确认股份支付金额
1	张敏	41.20	32.68%	41.20	1,414.10
2	余志东	6.18	4.90%	30.90	187.40
3	夏娟慧	6.18	4.90%	30.90	187.40
4	贺日新	3.17	2.52%	12.69	99.37
5	李金胜	2.06	1.63%	10.30	62.46
合计		58.79	46.64%	125.98	1,950.73

(4) 历次合伙人变更均涉及股份支付、均已按照《企业会计准则第11号—股份支付》的要求进行会计处理

综上，易晟辉煌及其有限合伙人易致辉煌的历次合伙人变更涉及股份支付的，已全部按照《企业会计准则第11号——股份支付》确认了股份支付金额。

## 6、研发费用分析

报告期各期，易佰网络研发费用明细及构成比例如下：

单位：万元

科目	2019年1-8月		2018年		2017年	
	金额	占比	金额	占比	金额	占比
职工薪酬	3,913.87	92.91%	3,453.99	88.86%	6.07	86.20%
折旧摊销	28.55	0.68%	163.02	4.19%	0.83	11.73%
其他	270.19	6.41%	270.08	6.95%	0.15	2.08%
合计	4,212.61	100.00%	3,887.09	100.00%	7.05	100.00%

报告期内，易佰网络的研发费用主要为职工薪酬、折旧摊销等。2017年度至2019年8月，易佰网络研发费用分别为7.05万元、3,887.09万元、4,212.61万元，占各期营业收入的比例分别为0.01%、2.14%、1.92%，对易佰网络盈利能力影响较小。2018年起，易佰网络增加在信息系统的开发力度，设立专门的技术部门进行软件开发，使研发费用占营业收入的比例提升至2%左右。

## 7、财务费用分析

报告期各期，易佰网络财务费用明细及构成比例如下：

单位：万元

科目	2019年1-8月	2018年	2017年
利息支出	1,009.94	1,093.41	379.78
减：利息收入	6.93	4.74	5.29
汇兑损益	-101.43	1,189.55	364.39
手续费	2,347.96	2,507.81	1,824.87
合计	3,249.53	4,786.02	2,563.75

报告期内，易佰网络的财务费用主要为汇兑损益、手续费等。2017年度至2019年8月，易佰网络财务费用分别为2,563.75万元、4,786.02万元、3,249.53万元，占营业收入的比例分别为2.80%、2.64%、1.48%。

易佰网络开展跨境出口电商零售业务的主要结算货币为外币，受收付货币汇率波动的影响，2017年度至2019年8月的汇兑损益分别为364.39万元、1,189.55万元、-101.43万元，对公司经营业绩产生一定影响。

## 8、信用减值损失和资产减值损失分析

报告期各期，易佰网络信用减值损失和资产减值损失情况如下（损失以“-”号填列）：

单位：万元

项目	2019年1-8月	2018年	2017年
信用减值损失	-691.11	-	-
其中：坏账损失	-691.11	-	-
资产减值损失	-1,777.90	-1,308.00	-397.74
其中：坏账损失	-	-442.99	-254.79
存货跌价损失	-1,751.70	-865.01	-142.95
商誉减值损失	-26.21	-	-

易佰网络资产减值损失主要为坏账损失和存货跌价损失。报告期各期，易佰网络信用减值损失与资产减值损失合计金额分别为 397.74 万元、1,308.00 万元、**2,469.01 万元**，占营业收入的比例较小，分别为 0.43%、0.72%、**1.13%**，对易佰网络盈利能力影响较小。

## 9、营业外收支分析

2017 年度至 **2019 年 8 月**，易佰网络营业外收入分别为 75.70 万元、113.36 万元、**92.79 万元**，营业外支出分别为 119.82 万元、99.44 万元、**116.52 万元**，对易佰网络盈利能力影响较小。

## 10、非经常性损益

报告期内，易佰网络的非经常性损益明细如下：

单位：万元

项目	2019年1-8月	2018年	2017年
计入当期损益的政府补助	12.77	6.10	1.68
除上述各项之外的其他营业外收入和支出净额	-23.73	13.92	-44.11
其他符合非经常性损益定义的损益项目	-10,791.30	-	-
<b>非经常性损益净额</b>	<b>-10,802.26</b>	<b>20.02</b>	<b>-42.43</b>
所得税影响额	-2,698.68	4.28	-6.86
<b>扣除所得税影响后的非经常性损益净额</b>	<b>-8,103.58</b>	<b>15.74</b>	<b>-35.58</b>
少数股东权益影响额（税后）	-	-	-

项目	2019年1-8月	2018年	2017年
扣除所得税影响和少数股东损益后的非经常性损益净额	-8,103.58	15.74	-35.58

2017年度和2018年度，易佰网络的非经常性损益金额较小，对其经营成果影响较小。2019年1-8月，易佰网络因实施员工股权激励确认股份支付费用10,791.30万元，计入非经常性损益，导致当期扣除所得税影响和少数股东损益后的非经常性损益净额对当期损益影响较大。扣除非经常性损益影响后，2017年至2019年1-8月易佰网络扣除非经常性损益后归属于母公司所有者的净利润为3,721.80万元、9,002.68万元、10,889.53万元，保持良好的业绩增长趋势。

### （三）现金流量分析

报告期各期，易佰网络的现金流量情况如下：

单位：万元

项目	2019年1-8月	2018年	2017年
经营活动产生的现金流量净额	-6,022.63	-12,072.41	-3,714.88
投资活动产生的现金流量净额	-792.69	-605.40	-328.42
筹资活动产生的现金流量净额	6,361.22	15,454.26	4,930.60
汇率变动对现金及现金等价物的影响	114.22	65.27	-10.30
现金及现金等价物净增加额	-339.88	2,841.73	876.99

#### 1、经营活动产生的现金流量分析

单位：万元

项目	2019年1-8月	2018年	2017年
销售商品、提供劳务收到的现金	209,769.91	176,409.07	87,422.63
收到的税费返还	1,717.02	1,133.07	25.96
收到其他与经营活动有关的现金	301.93	92.57	420.86
经营活动现金流入小计	211,788.86	177,634.72	87,869.44
购买商品、接受劳务支付的现金	105,426.70	94,523.73	44,728.60
支付给职工以及为职工支付的现金	15,295.39	13,107.92	5,848.99
支付的各项税费	597.68	521.38	8.52
支付其他与经营活动有关的现金	96,491.72	81,554.10	40,998.22
经营活动现金流出小计	217,811.49	189,707.13	91,584.33
经营活动产生的现金流量净额	-6,022.63	-12,072.41	-3,714.88

2017年度至2019年8月，易佰网络经营活动产生的现金流量净额分别为



-3,714.88 万元、-12,072.41 万元、-6,022.63 万元，具体说明如下：

### （1）易佰网络上下游经营占款情况概述

易佰网络的上游行业主要为产品制造商和仓储物流服务商，下游客户为终端消费者，主要通过第三方电商平台进行销售和收款。易佰网络上下游经营占款情况分别说明如下：

#### 1) 商品采购的占款情况

易佰网络向供应商的付款方式区分线上采购和线下采购两种类型：针对通过 1688.com 等采购平台进行的线上采购，易佰网络根据相关平台规则全额支付货款后，供应商向易佰网络发货；针对线下采购，易佰网络根据与供应商的合作历史和规模协商确定结算周期和付款方式，通常在下达采购订单后预付一定比例定金，在供应商发货前支付尾款或在货物入库验收后约定时间内对账支付尾款。

#### 2) 仓储物流服务的占款情况

易佰网络与仓储物流服务商一般采用预付款项、定期结算的方式。多数情况下，易佰网络在仓储物流服务商提供的物流管理系统中注册账号，并根据其计划业务量预先充值，仓储物流服务商在易佰网络充值额度内提供服务。部分仓储物流服务商可根据实际情况给予易佰网络一定信用额度，在信用额度内易佰网络无需预先充值，仓储物流服务商可先行提供服务，从而形成应付账款。

#### 3) 线上销售的占款情况

境外终端消费者登陆第三方电商平台后浏览产品信息，选择意向产品、下达订单，并通过 PayPal、Payoneer、PingPong、支付宝等平台合作的第三方支付工具完成支付，易佰网络通过 API 接口获取消费者订单信息，委托专业跨境物流服务商进行物流配送，客户收到产品后确认签收，各第三方电商平台根据其结算政策定期与易佰网络结算货款。易佰网络合作的主要第三方电商平台的结算政策如下：

序号	主要电商平台	结算政策
1	亚马逊	亚马逊通常每 14 天向商家网店关联的第三方支付工具账户放款

序号	主要电商平台	结算政策
2	ebay	ebay 通常在消费者付款后向商家网店实时放款（期末形成预收账款）
3	Wish	Wish 通常会每月 1 日和 15 日向商家付款
4	速卖通	1、一般情况：速卖通在交易完成、买家无理由退货保护期届满后向卖家放款，即买家确认收货或系统自动确认收货加 15 个自然日（或平台不时更新并公告生效的其他期限）后。 2、提前放款：速卖通根据系统对卖家经营情况和信用进行的综合评估，可决定在交易结束前提前垫资放款，具体金额由速卖通根据综合评估单方面决定，速卖通放款时冻结部分金额作为卖家对平台的放款保证金。 (标的公司的速卖通网店主要是提前放款，期末形成预收账款)
5	Lazada	第一周周一到周日在卖家中心状态为“Deliverd”（妥投）的订单会在第二周周五付款至商家网店关联的第三方支付工具账户

## (2) 经营性应收、应付和预付情况

### 1) 应收账款

2017 年末至 2019 年 8 月末，易佰网络应收账款账面价值分别为 4,581.54 万元、10,898.53 万元、20,874.96 万元。易佰网络的应收账款以应收平台销售款为主，即易佰网络应从亚马逊、wish、Lazada 等电商平台提取的商品销售款。2018 年末和 2019 年 8 月末，易佰网络应收账款余额较上期末同比增长 139.59% 和 91.88%，主要系由于随着经营规模的扩大，易佰网络基于已发货而根据亚马逊、Wish、Lazada 等电商平台的放款政策尚未提取的商品销售款也相应增长。

### 2) 应付账款

2017 年末至 2019 年 8 月末，易佰网络应付账款余额分别为 6,564.62 万元、14,596.34 万元、22,249.61 万元，主要为应付供应商的商品采购款、应付仓库物流供应商的仓储物流费和应付电商平台的平台费。

### 3) 预付账款

2017 年末至 2019 年 8 月末，易佰网络预付款项账面价值分别为 667.30 万元、4,507.65 万元、3,954.37 万元，账龄均在 1 年以内，主要是预付仓储物流服务费和商品采购预付款。

### （3）季节性波动情况

单位：万元

季度	2019 年度		2018 年度		2017 年度	
	金额	占比	金额	占比	金额	占比
第一季度	77,422.47	35.38%	38,121.21	21.03%	12,615.59	13.77%
第二季度	79,208.22	36.20%	34,828.77	19.22%	17,603.13	19.22%
第三季度	62,187.60	28.42%	42,203.86	23.28%	24,851.81	27.13%
第四季度	-	-	66,096.59	36.47%	36,523.69	39.88%
合计	218,818.29	100.00%	181,250.44	100.00%	91,594.23	100.00%

注：2019 年第三季度收入金额为 2019 年 7-8 月收入金额。

受西方感恩节、圣诞节、黑色星期五等假日因素的影响，跨境出口电商行业的销售旺季一般体现在每年的第四季度。2017 年和 2018 年，易佰网络第四季度营业收入占各期主营业务收入的比例分别为 39.88%、36.47%，表现出明显的季节性特征。

### （4）同行业可比公司的经营活动现金流情况

近年来，同行业公司紧跟跨境电商行业发展浪潮，通过积极扩张抢占海外市场，一方面扩大国内外仓库存货规模，提高存货储备；另一方面，随着业务规模扩大，相关经营性应收项目规模同步增长，造成其经营活动产生的现金流量净额低于净利润水平的情况。

根据公开披露资料，同行业可比公司在前期经历高速发展后，当营业收入增速逐渐放缓至大约 50%或以下时，经营活动现金流会由负数转为正数或显著提升，相关年度及对应财务数据情况列示如下：

单位：万元

公司名称	年度	营业收入	净利润	营业收入 同比增速	净利润 同比增速	经营活动产生 的现金流量净额
跨境通	2015 年	396,081.32	16,750.38	-	-	-1,294.39
	2016 年	853,690.75	36,064.19	115.53%	115.30%	-105,946.63
	2017 年	1,401,789.73	73,737.06	64.20%	104.46%	-29,212.39
	2018 年	2,153,387.41	57,306.24	53.62%	-22.28%	18,258.04
有棵树	2016 年	149,887.81	6,781.95	-	-	-19,561.48
	2017 年	234,794.37	15,869.91	56.65%	134.00%	-40,982.58
	2018 年	344,037.90	26,138.44	46.53%	64.70%	21,238.03

公司名称	年度	营业收入	净利润	营业收入 同比增速	净利润 同比增速	经营活动产生 的现金流量净额
通拓科技	2015 年	131,671.08	4,804.18	-	-	-10,324.26
	2016 年	219,664.01	13,051.59	66.83%	171.67%	-12,995.05
泽宝股份	2016 年	125,506.13	5,686.34	-	-	2,903.34
	2017 年	174,345.16	7,617.13	38.91%	33.95%	-10,842.93
安克创新	2016 年	250,675.74	23,971.62	-	-	22,142.52
	2017 年	390,300.55	25,231.88	55.70%	5.26%	9,723.09
	2018 年	523,221.82	41,526.04	34.06%	64.58%	34,787.15
傲基电商	2015 年	91,093.50	2,171.43	-	-	-10,503.82
	2016 年	219,557.01	9,733.69	141.02%	348.26%	-5,166.33
	2017 年	371,225.35	18,049.15	69.08%	85.43%	-1,343.20
	2018 年	510,872.10	18,471.50	37.62%	2.34%	-20,761.43

注：1、表中所列净利润均指扣除非经常性损益后归属于母公司所有者的净利润；

2、安克创新的经营产生的现金流量净额与净利润相近，主要是源于其产品类型和采购结算政策与大部分同行业可比公司有所差异；根据其招股说明书的说明，安克创新主要销售自有品牌产品，采用“自主研发设计+外协生产”的产品供应模式，引入新供应商和新产品开始量产时会与供应商约定预付款条件，待建立稳定的合作关系后逐渐改为按信用期结算，因此对大部分供应商形成应付账款，导致其经营活动现金流出小于流入。

如上表所示，2016 年至 2017 年间，跨境通、傲基电商、通拓科技、有棵树、泽宝股份、安克创新等规模较大的同行业公司，营业收入、扣除非经常性损益后归属于母公司所有者的净利润均大幅增加，但经营活动产生的现金流量净额远低于净利润。2018 年，跨境通、有棵树、安克创新等同行业公司业务规模继续增大，而增速有所放缓，在此背景下的经营活动现金流状况显著改善和提升。

因此，跨境出口电商企业在高速发展时经营活动产生的现金流量净额与净利润存在差异，属于行业普遍现象，具体说明如下：

1) 从同行业公司的经营活动现金流量构成来看，跨境出口电商企业的现金流入主要为销售商品收到的现金，现金流出主要是商品采购款、仓储物流服务费、平台服务费、职工薪酬、税费及其他期间费用；

2) 从同行业公司的经营模式来看，由于跨境出口电商企业通常具有海外仓、FBA 仓、国内仓等多种仓库备货形式和海运、陆运、空运等不同跨境物流形式，导致从采购商品支付货款、采购仓储物流服务支付服务费，到对外实现销售收到现金的周期通常可达 3-6 个月，因而存在各年度下半年支付现金购买商品和接受服务在次年收到所对应的商品销售款的情况；

3) 从同行业公司的发展阶段来看, 为了抓住细分市场不断增长的市场机会、适应业务规模的扩张需求, 跨境出口电商企业在早期高速发展时的商品采购规模通常保持高速增长, 从而导致各年度经营活动产生的现金流量净额通常为负数。然而待业务规模达到一定水平后, 跨境出口电商企业将进入平稳发展期, 经营活动现金流情况亦同步会呈现逐渐向好的趋势。

目前, 易佰网络正处于快速发展时期, 2018 年营业收入同比增长 97.88%, 表现了良好的发展速度和潜力。在此背景下, 易佰网络为进一步扩大市场份额、巩固竞争优势, 采取了与同行业公司相应发展阶段类似的发展策略, 导致营业收入、净利润快速增长而经营活动产生的现金流量阶段性为负数。2019 年以来, 易佰网络持续优化存货和资金管理, 进一步结合经营业绩管控月度采购占用资金额度, 营运资金的使用和周转效率和抗风险能力有所提升。

综上, 易佰网络经营活动现金流情况符合跨境电商的行业特点且与同期可比公司不存在重大差异, 经营活动产生的现金流量净额与营业收入规模变动符合跨境出口电商企业在业务高速发展期的普遍情况, 具有匹配性。

(5) 易佰网络经营活动现金流持续为负的原因及合理性、经营活动现金流与业务模式的匹配性

报告期各期, 易佰网络营业收入、扣除非经常性损益后归属于母公司所有者的净利润、经营活动产生的现金流量净额如下:

单位: 万元

项目	2019 年 1-8 月	2018 年	2017 年
营业收入	218,877.23	181,250.44	91,594.23
扣除非经常性损益后 归属于母公司所有者的净利润	10,889.53	9,002.68	3,721.80
经营活动产生的现金流量净额	-6,022.63	-12,072.41	-3,714.88

根据间接法编制的现金流量表, 报告期各期, 将净利润调节为经营活动现金流量的具体过程如下:

单位：万元

补充资料	2019年1-8月	2018年	2017年	2018年 变动金额
净利润	2,785.94	9,018.42	3,686.23	5,332.19
加：信用减值损失	691.11	-	-	-
资产减值准备	1,777.90	1,308.00	397.74	910.25
固定资产折旧、油气资产折耗、生产性生物资产折旧	158.33	117.79	46.44	71.36
无形资产摊销	10.25	13.41	1.00	12.41
长期待摊费用摊销	82.21	19.57	1.04	18.53
财务费用（收益以“-”号填列）	895.72	1,028.13	390.07	638.06
递延所得税资产减少（增加以“-”号填列）	-4,221.33	-318.53	-194.68	-123.85
存货的减少（增加以“-”号填列）	-20,505.84	-23,368.59	-10,834.41	-12,534.18
经营性应收项目的减少（增加以“-”号填列）	-9,864.50	-11,848.06	-3,897.33	-7,950.73
经营性应付项目的增加（减少以“-”号填列）	11,376.27	11,957.44	6,689.01	5,268.43
其他	10,791.30	-	-	-
经营活动产生的现金流量净额	-6,022.63	-12,072.41	-3,714.88	-8,357.53

注：2019年1-8月，易佰网络归属于母公司所有者的净利润为负数，主要系由于当期因实施员工股权激励确认股份支付费用10,791.30万元所致。

2018年易佰网络净利润同比增长5,332.19万元，而经营活动产生的现金流量净额同比下降8,357.53万元。根据间接法编制的现金流量表，影响经营活动现金流的主要因素为存货、经营性应收项目和经营性应付项目的增加。其中，前两者对现金流的负向影响为20,484.91万元；后者对现金流的正向影响仅为5,268.43万元，远低于存货和经营性应收项目增加对现金流的影响，导致经营活动产生的现金流量净额与净利润之间存在较大差异。

报告期内，易佰网络的营业收入和净利润保持快速增长，结合易佰网络与上游供应商、下游客户及第三方电商平台的合作方式，以及海外仓发货和国内仓发货两种模式协同发展的业务模式进行分析可以看出，易佰网络报告期内的经营活动现金流情况与其业务模式相匹配，具体说明如下：

#### 1) 采购商品资金支出大幅增长，以适应业务规模的快速增长

报告期内，易佰网络保持了较快的品类产品开发节奏，SKU总数由2017年的7.90万个增至2018年的17.03万个（以产生付款订单为统计口径）。2018年易佰网络购买商品、接受劳务支付的现金同比增长111.33%，超过当年营业收入增速。

易佰网络在保障存货动销和周转效率的前提下，不断增加国内外仓库的采购备货规模，并在取得销售商品收到的现金后，快速转化为支撑未来业绩增长的存货，以适应市场发展和自身业务扩张需要，扩大整体存货规模的同时影响了经营活动产生的现金流量净额。

## 2) 收入规模大幅提升，带动经营性应收金额快速增长

易佰网络的应收账款以应收平台销售款为主。2018年末易佰网络应收账款余额为11,580.63万元，较上期末同比增长139.59%，超过当年营业收入增速，从而影响了经营活动产生的现金流量净额。

## 3) 采用预付货款的采购模式，经营性应付金额规模较小

易佰网络属于泛品类电商，SKU数量规模较大，供应商数量众多且集中度较低，单批次的商品采购量通常较小。针对通过1688.com等采购平台进行的线上采购，易佰网络根据相关平台规则全额支付货款后，供应商向易佰网络发货；针对线下采购，供应商为了降低资金风险，通常要求易佰网络在下达采购订单后先预付一定比例定金，并在供应商发货前支付尾款或在货物入库验收后约定时间内对账支付尾款，从而导致易佰网络经营性占用上游供应商的资金规模相比各期采购总额而言处于较低水平。2017年末和2018年末，应付商品采购款余额分别为1,948.56万元、4,845.07万元，占各期采购总额的比例分别仅为4.78%、5.70%。

## 4) 海外仓发货模式对资金占用时间较长

2018年，易佰网络海外仓发货对应的营业收入占比为63.37%，较2017年增加12.36个百分点。该模式下，易佰网络从采购付款到销售收款的周期通常可达3-6个月，在业务快速扩张的情况下占用的营运资金规模相对较大。

综上所述，易佰网络报告期内的经营活动现金流情况，和与上游供应商、

下游客户及第三方电商平台的合作方式，以及海外仓发货和国内仓发货两种模式协同发展的业务模式相匹配。

## 2、投资活动产生的现金流量分析

2017 年度至 2019 年 8 月，易佰网络投资活动产生的现金流量净额分别为 -328.42 万元、-605.40 万元、-792.69 万元，均为购建固定资产、无形资产和其他长期资产支付的现金。

## 3、筹资活动产生的现金流量分析

2017 年度至 2019 年 8 月，易佰网络筹资活动现金流量的净额分别为 4,930.60 万元、15,454.26 万元、6,361.22 万元，其中筹资活动现金流入分别为 7,372.54 万元、35,980.89 万元、44,332.55 万元，筹资活动现金流出分别为 2,441.95 万元、20,526.62 万元、37,971.32 万元。报告期内，易佰网络主要的筹资渠道为私募股权融资、债权融资和股东借款。

### （四）独立财务顾问和会计师针对标的公司的海外核查情况

#### 1、海外核查的核查手段和核查范围

易佰网络通过亚马逊、ebay、速卖通、Wish、Lazada 等第三方平台，将高性价比中国制造商品销售给境外终端消费者，并通过第三方仓储物流服务商进行跨境物流配送。公司通过产品开发、产品采购、仓储物流及出口、线上销售等业务环节连接上游供应商与终端消费者，区分国内仓发货及海外仓发货两种模式，其中国内仓库采用租赁方式自营管理，海外仓主要由第三方电商平台及第三方仓储物流服务商运营管理，仓内存货在销售出库之前均归易佰网络所有。此外，易佰网络合并范围内的分、子公司中，实际开展业务的主体为香港易佰和橙源科技，其他子公司不实际开展业务，用于在第三方电商平台注册或管理网店。

基于上述，独立财务顾问、会计师针对易佰网络的海外核查主要围绕以下三个维度开展，一是境外子公司开展相关业务的合法合规性，二是线上交易记录的真实性、完整性，三是海外存货的真实性、完整性、存放情况和资产



状态。上述三个核查项目的具体核查手段和核查范围说明如下。

### （1）境外子公司开展相关业务的合法合规性核查

报告期内，易佰网络在中国香港设立子公司香港易佰，主要经营跨境出口电商业务；在美国设立子公司 Onebuy mall，主要负责海外仓储及商品发货事宜（截至本报告书签署日，Onebuy mall 已不实际开展业务）。

上市公司已聘请境外律师并对香港易佰、Onebuy mall 在香港、美国的存续情况和在欧洲主要市场国开展跨境电商业务的合法合规情况发表了意见，具体如下：

1) 根据卢王徐律师事务所出具的法律意见书，香港易佰依据香港法律合法设立并有效存续，已依据香港商业登记条例办理商业登记，不需要取得其他资质、许可及备案手续，经营合法、合规、真实、有效，不存在拖欠香港税务局任何应缴税款或任何违反香港税务相关规定的行为，不存在正在履行的重大诉讼、仲裁或处罚的情形，不存在因环境保护、知识产权、产品质量、劳动安全、人身权等原因产生的侵权之债。

2) 根据 GETECH LAW LLC 律师事务所出具的法律意见书，Onebuy mall 依据美国加利福尼亚州法律合法设立并有效存续，未处于清盘、清算或类似情形，其所从事业务无需取得当地政府的前置许可，其经营活动符合地方或联邦税收法规，不存在已执行或执行中的税收监管处罚、重大诉讼或仲裁。

3) 根据法国 Cabinet Tao Sun 律师事务所出具的法律意见书，香港易佰主要通过第三方平台上的店铺向英国、法国、德国、意大利和西班牙市场（简称“目标市场”）销售商品，香港易佰在目标市场没有常设机构、仓库或签署租用仓库的合同；未发现香港易佰作为任何目标市场国家的行政机关、政府机关的调查对象或被行政调查过，或因关税、进口增值税缴纳问题而导致税务或者海关的调查，或在欧洲目标市场牵连进民商事或者刑事诉讼；中国和欧盟并不存在类似中国与美国之间的贸易摩擦，因此易佰网络在欧盟的电商业务未受到中欧之间的贸易摩擦方面的影响。

## （2）线上交易记录的真实性、完整性核查

针对线上交易记录的真实性、完整性，独立财务顾问、会计师主要核查程序包括询问访谈、系统查看、校验数据、现场函证、平台走访、IT 审计、刷单核查、穿行测试、细节测试、数据分析等，主要核查方式、核查范围和核查结论如下：

1) 通过登陆亚马逊、ebay、速卖通、Wish、Lazada、Shopee 等主要第三方电商平台的官方网站，查阅网站公示的平台协议或平台政策，并对易佰网络财务总监和相关平台业务的运营总监进行访谈，了解主要第三方电商平台的交易规则、结算方式、退货政策和标的公司的销售流程和模式，登陆主要网店管理后台并浏览网店交易记录，核查同行业可比公司的收入确认政策，判断易佰网络收入确认政策的准确性。

经核查，易佰网络以商品发出并交付物流公司时作为风险报酬转移时点并确认相应销售收入，符合业务实质和《企业会计准则》的规定，和同行业可比公司的收入确认政策相符。

2) 对亚马逊、ebay、速卖通、Wish、Lazada、Shopee 等六个第三方电商平台进行实地走访（易佰网络基于上述平台的合计收入占各期主营业务收入的比例分别为 96.39%、90.81%、93.17%），并与各平台负责对接易佰网络的客户经理进行现场访谈。

经核查，第三方电商平台或卖家不能通过网店后台人为修改网店经营业绩记录（包括实际的销售量、销售单价、销售金额、订单信息等数据），卖家可通过网店后台下载电子账单，该等账单是第三方电商平台与卖家之间进行经营数据交互核对的主要依据。

3) 为了解易佰网络信息管理系统的架构、功能及数据流程，确认易佰网络通过第三方电商平台的交易记录的真实性，会计师信息系统专项核查团队对易佰网络业务管理系统（以下简称“ERP 管理系统”）是否能够合理保证业务数据和财务数据的真实性、及时性、准确性及有效性进行了 IT 审计，核查方法包括访谈、资料审阅、系统测试、程序代码审查、接口验证、穿行测试以及抽样数

据核对等，主要 IT 审计程序如下：

①访谈 IT 部门负责人及 IT 部门关键岗位，了解标的公司技术部门基本情况、ERP 管理系统和金蝶财务系统情况，梳理易佰网络关键业务流程图、收入确认流程图、存货数据流转流程，对可篡改数据的风险点逐一进行标注和测试，对易佰网络的信息系统实施一般控制和应用控制的 IT 审计程序（一般控制包括公司层面控制、运维控制、持续性管理、信息安全、机房管理、基本功能测试、抽样测试等模块，应用控制包括用户授权管理、业务自动化控制、业务信息管理及存储、业务信息真实性等模块）。

经核查，易佰网络 ERP 管理系统包含商品管理、订单管理、采购管理、质检管理、仓储管理、客服管理、财务管理以及统计报表等功能模块，用于产品开发、采购入库到发货出库等业务流程的监控和管理，ERP 管理系统功能真实、完整，能够支持易佰网络现阶段业务开展和保证信息系统数据的真实性、准确性和有效性。

②实质性测试：对业务流程中可篡改数据的风险点逐一进行标注，执行收入、存货的实质性测试。

经核查，金蝶财务系统确认的订单收入和 ERP 管理系统显示的已发货收入不存在显著差异，主要平台的退款金额占其收入的比例在合理范围内，虚增收入的风险为低等；金蝶财务系统的月末库存结余数量和 ERP 管理系统显示的月末库存结余数量之间不存在显著差异。

③数据篡改风险测试：针对亚马逊、ebay、速卖通、Wish、Lazada 五个主要第三方电商平台，抽样执行用户注册、用户购买、订单支付和国内仓发货、亚马逊 FBA 仓发货或海外第三方仓库发货等业务流程的数据篡改风险穿行测试。

经核查，上述第三方电商平台除礼品卡之外的大部分支付方式需要进行真实身份认证，可有效降低虚增虚拟用户进行刷单的风险；平台后台详细记录有关订单的支付、发货、物流、商品等信息，从数据层面能够较好地监测虚假发货行为，卖家在平台防舞弊机制监管下进行虚构大量交易的难度和成本极高。

④网店经营数据测试：对亚马逊、ebay、速卖通、Wish、Lazada 等主要第

三方电商平台的网店进行抽查，通过网店后台或数据分析工具获取网店经营数据，了解网店买家的国家分布、购买次数分布、评论结构、客单价、重复购买率、大额买家订单情况、24 小时销售数据分布等，并对页面浏览量、买家访问量与发货商品销售额的变动趋势，退货商品数和金额与发货商品数、订单数及销售额的变动趋势，发货订单与收到反馈的订单的时间和数量变动趋势，加入购物车人数、加收藏夹人数与下单买家数的变动趋势等进行数据分析。

经核查，主要第三方电商平台抽样网店的重复购买率和客单价较低，其买家分布、购买次数分布、评论结构等不存在显著异常；页面浏览量、买家访问量与发货商品销售额之间，发货商品数、订单数与销售额之间，加入购物车人数、加收藏夹人数与下单买家数之间的变动趋于一致，即每个买家的平均浏览页面数、每个订单的平均商品数保持相对稳定；退货商品数和金额与发货商品数、订单数及销售额之间的对比结果符合业务实际，发货订单与收到反馈的订单的时间和数量关系符合业务实际，网店留评率（收到反馈订单数/发货订单数）与平台整体留评率相符。整体来看，网店经营数据不存在显著异常，真实性和可靠性程度较高。

⑤对账流程风险测试：通过核查易佰网络在第三方电商平台、ERP 管理系统、金蝶财务系统三者之间的对账流程，测试是否存在通过 ERP 管理系统或金蝶财务系统虚增收入数据或对账流程无法核查的情况。

经核查，易佰网络对第三方电商平台的订单归集逻辑清晰、字段准确、注释详尽，收入和存货数据的归集模式有效、可靠；第三方电商平台的订单数据通过 API 接口传送至 ERP 管理系统，不存在人工干预，API 接口会自动检查完整性与数据一致性，第三方电商平台数据与 ERP 管理系统数据具有一致性；此外，ERP 管理系统与金蝶财务系统基本勾稽关系清晰且一致，从 ERP 管理系统至金蝶财务系统需经历汇总系统处理，但易佰网络对此进行了对账、定期核查等补偿性控制，抽样结果说明补偿性控制有效。

综上所述，通过执行或复核上述 IT 审计程序，独立财务顾问和会计师认为：易佰网络的 ERP 管理系统、汇总系统、第三方电商平台可以有效防范数据篡改风险，能够保证信息系统内部业务数据（含存货数据、收入数据等）的真实性、

准确性和有效性；易佰网络的客户过于分散，客户身份验证难度较高，通过测试手段和理论依据证实且从不同方面说明，易佰网络通过信息系统进行业务数据篡改、收入大规模虚增可能性极低。

4) 了解和评价标的公司与收入确认相关的关键内部控制的设计，包括与物流及财务系统相关的信息系统内部控制；在确认内部控制设计有效的前提下，针对第三方电商平台按照收入分布采用随机函数，抽取报告期各期前五大平台及其他平台订单，此外还抽取报告期各期前十大站点前十大订单、前十大站点前十大买家各一条订单，合计 947 个订单样本，获取网店后台的订单截图、订单信息、物流信息（包括 ERP 管理系统、第三方物流公司对账单、第三方快递查询网站）、收款信息，测试与收入确认相关的内部控制运行的有效性。

经核查，易佰网络与收入确认相关的内部控制运行有效，不存在显著异常。

5) 通过登陆亚马逊、ebay、速卖通、Wish、Lazada、Shopee 等主要第三方电商平台的官方网站，查阅网站公示的退货规则政策，查看同行业可比公司关于销售退回的会计确认政策，抽取标的公司退货订单，核查会计处理是否合理、准确。

经核查，易佰网络关于销售退回的会计处理符合业务实质和《企业会计准则》的规定，和同行业可比公司的销售退回确认方法相符。

6) 选取亚马逊、ebay、速卖通、Wish、Lazada 五个主要第三方电商平台各期销售收入大于 100 万元的网店站点，并随机抽取除上述平台以外的其他第三方电商销售收入大于 100 万元的网店站点（覆盖各平台的主要店铺，合计核查收入占比超过 50%），核对第三方电商平台原始账单或 ERP 管理系统数据与汇总系统（负责按照财务需求汇总归集业务数据的中枢系统）、金蝶财务系统账面收入的一致性。

经核查，抽样网店的平台原始账单或 ERP 管理系统数据与汇总系统、金蝶财务系统账面收入一致，不存在异常。

7) 统计 2018 年、2019 年 1-8 月销售收入排名前十的新开网店（即当期实现销售收入而前期无销售收入），关注其启用日期和收入规模是否存在异常，

详见“第四章 交易标的基本情况”之“二、易佰网络业务情况”之“（六）主要产品的销售情况”之“4、电商平台网店经营情况”之“（4）主要新开网店情况”。

经核查，易佰网络主要新开网店不存在单个网店或站点收入显著异常的情况，不存在启用日期与其所在年度销售规模相对比显著异常的情况。

9) 获取各期前十大网店前十大买家或前十大订单的订单明细，核查其订单数量、订单金额、收款和物流信息是否存在异常，详见“第四章 交易标的基本情况”之“二、易佰网络业务情况”之“（六）主要产品的销售情况”之“5、易佰网络主要网店前十名客户情况”。

经核查，上述买家或订单所贡献的订单金额占各期易佰网络营业收入的比例极低，客户离散程度极高。

8) 针对是否存在刷单行为的进一步核查，详见“第四章 交易标的基本情况”之“二、易佰网络业务情况”之“（六）主要产品的销售情况”之“7、关于报告期内是否存在刷单行为的核查”。

经核查，在易佰网络的业务模式和运作机制下，结合跨境出口电商行业特点及第三方电商平台的相关监管规定，通过刷单方式虚增收入的操作难度极大，不具备经济效益和可持续性，报告期内易佰网络不存在通过刷单方式虚增收入的行为。

### （3）海外存货的真实性、完整性、存放情况和资产状态核查

针对海外存货的真实性、完整性、存放情况和资产状态，独立财务顾问、会计师主要核查程序包括询问访谈、系统查看、校验数据、现场函证、境外仓库监盘、IT 审计、穿行测试、细节测试、数据分析等，主要核查方式、核查范围和核查结论如下：

1) 访谈易佰网络采购部门负责人、仓储中心负责人、财务部门负责人，了解易佰网络的仓储模式、仓库管理方式和存货权属。

经核查，易佰网络构建了海外仓、国内仓为一体的多层次仓储体系，通常

以国内仓为备货测试起点，对于销量测试良好和市场需求提升的产品，会以少量多批的方式逐步增加在海外仓的备货规模，并结合市场需求的最新变动情况进行动态调整，进而即时控制库存，保持良好的库存周转。

在仓储管理方面，易佰网络的国内仓位于东莞塘厦、东莞虎门和宁波，采用租赁方式自营管理，主要承担向海外仓集货转运和向海外消费者直邮发货等职能；易佰网络的海外仓主要由亚马逊等第三方电商平台及谷仓、递四方等第三方仓储物流服务商运营管理，位于美国、英国、德国、澳大利亚等地，主要承担向仓库所在国家的消费者配送商品的职能。

在存货权属方面，位于国内仓、亚马逊 FBA 仓和第三方海外仓的库存商品在对终端消费者销售出库之前均归易佰网络所有。

2) 取得报告期各期末易佰网络的存货仓库分布，通过实地盘点、发询证函、系统导数等方式对存货存放情况及资产状态进行确认。

经核查，报告期各期末易佰网络的存货仓库分布如下，存货资产整体状态良好，不存在大量因长期积压而滞销或毁损的存货的情况：

单位：万元

仓库类型	2019年8月31日		2018年12月31日		2017年12月31日	
	存货余额	占比	存货余额	占比	存货余额	占比
第三方海外仓	25,283.24	43.55%	17,323.83	45.14%	6,386.05	42.48%
自营国内仓	19,928.97	34.32%	12,995.51	33.86%	4,800.28	31.93%
亚马逊 FBA 仓	12,850.00	22.13%	8,058.09	21.00%	3,846.65	25.59%
合计	58,062.20	100.00%	38,377.43	100.00%	15,032.98	100.00%

5) 亚马逊 FBA 仓存货数据来源的可靠性和完整性测试：根据 IT 审计的核查情况，易佰网络通过亚马逊提供的 API 接口同步亚马逊 FBA 仓的库存数据，通过执行穿行和逻辑测试，亚马逊 API 接口具有较高的可靠性，亚马逊 FBA 库存数据的获取、存储过程中不存在人为手工处理环节，易佰网络 EPR 管理系统中的存货数据与亚马逊平台后台数据一致。

6) 第三方海外仓库数据来源的可靠性和完整性测试：根据 IT 审计的核查情况，易佰网络通过第三方仓储物流服务商提供的 API 接口同步第三方海外仓库的库存数据，通过登录第三方仓储物流服务商提供的查询网站，与易佰网络

EPR 管理系统中的存货数据一致。

7) 境内外仓库存货监盘：独立财务顾问和会计师对标的公司位于境内的自营塘厦仓、自营宁波仓以及位于美国、英国、澳大利亚、捷克的主要第三方海外仓进行实地监盘和抽样复盘，监盘比例合计约为 28.81%，监盘差异率约为 0.50%。此外，独立财务顾问和会计师对盘点日至报告期末之间的出入库进销存进行检查。境外盘点前，独立财务顾问和会计师通过仓储物流系统取得海外仓存货数据，并在海外仓监盘现场获取明细数据和核对是否一致。经核查，不存在显著异常。

8) 针对存放于第三方海外仓的存货，独立财务顾问和会计师从出口易、递四方、谷仓、万邑通、旺集、新易贸等主要第三方仓储物流服务商提供的仓储物流系统中导出存放于海外仓的存货结余数据，包括 SKU 的名称、编号、出入库和即时数量等，并将其与进销存表核对；此外，独立财务顾问和会计师向主要第三方仓储物流服务商函证报告期各期末标的公司存放于海外仓的存货明细，并于 ERP 管理系统中的数据进行核对，2017 年、2018 年、2019 年 1-8 月合计发函金额占存货余额的比例分别为 40.98%、36.56%、46.23%，回函率分别为 100.00%、100.00%、100.00%。经核查，不存在显著异常。

9) 针对发往第三方海外仓或亚马逊 FBA 仓的在途存货，抽样检查存货发出及物流文件，并查询期后第三方海外仓或亚马逊 FBA 仓的接收情况。经核查，不存在显著异常。

## 2、关于海外核查范围的充分性、有效性及标的公司业绩真实性的核查意见

独立财务顾问、会计师针对易佰网络的海外核查主要围绕以下三个维度开展，一是境外子公司开展相关业务的合法合规性，二是线上交易记录的真实性、完整性，三是海外存货的真实性、完整性、存放情况和资产状态，具体核查内容和范围包括：境外子公司开展相关业务的合法合规性，第三方电商平台交易记录的真实性及其与物流记录、收款记录的匹配性，交易记录与收款记录的匹配性，交易记录与物流记录的匹配性，采购订单与采购入库及货款支付情况的匹配性，对主要供应商进行走访和函证并调查背景及关联关系，成本结转与收入确认的匹配性，收入和净利润季节性波动的合理性，主要网



店的主要买家情况，主要平台的退货率情况，存货的权属、存放情况、资产状态、真实性与完整性，销售回款和资金流向的真实性，标的公司股东的个人银行流水，经营现金流与应收应付款、收入、成本和净利润等相关科目的勾稽关系和匹配性。

通过执行上述核查程序，独立财务顾问、会计师认为：易佰网络报告期内的销售、存货和资金情况真实，关于收入、成本和经营现金流的确认和计量准确、合理，符合企业会计准则的规定；针对报告期内业绩真实性执行的核查手段和范围充分、有效。

#### 四、本次交易对上市公司的持续经营能力、未来发展前景、当期每股收益等财务指标和非财务指标的影响分析

##### （一）本次交易对上市公司的持续经营能力影响的分析

###### 1、本次交易对上市公司盈利能力驱动因素及持续经营能力的影响

本次交易的标的公司易佰网络主营跨境出口电商业务。近年来，受益于国家扶持政策不断出台、各国合力共建“一带一路”等多重利好，易佰网络及其所处的跨境出口电商行业发展前景良好。根据电子商务研究中心发布的《2018 年度中国跨境电商市场数据监测报告》，2018 年中国跨境电商交易规模已达 9 万亿元，同比增长 11.6%，其中出口跨境电商规模 7.1 万亿元，同比增长 12.7%。在此背景下，2017 年度、2018 年度和 **2019 年 1-8 月**，易佰网络分别实现营业收入 91,594.23 万元、181,250.44 万元和 **218,877.23 万元**，实现扣除非经常性损益后归属于母公司所有者的净利润 3,721.80 万元、9,002.68 万元和 **10,889.53 万元**，其中 2018 年营业收入和扣除非经常性损益后归属于母公司所有者的净利润分别同比增长 97.88% 和 141.89%，展现出良好的持续盈利能力。

此外，交易对方南平芒励多、罗晔、南靖超然、易晟辉煌承诺，易佰网络2019 年度、2020 年度、2021 年度、**2022 年度**实现的扣除非经常性损益后归属于母公司所有者的净利润应分别不低于14,100万元、17,000万元、20,400万元、**25,100 万元**。因此，在宏观经济环境不发生重大波动、公司经营状况不发生重大变化等假设条件下，本次交易完成后，上市公司财务状况和盈利能力将获得大幅提升。

综上所述，通过本次交易，上市公司注入盈利能力较强、发展前景广阔的跨境出口电商相关业务，合并口径资产总额和净资产规模、收入和净利润规模将得到大幅提升，有利于增强公司的持续盈利能力和抗风险能力，以实现上市公司股东的利益最大化。

## 2、上市公司未来经营中的优势和劣势

### （1）未来经营中的优势

通过本次交易，上市公司通过重大资产重组的形式切入跨境出口电商行业，在资金、管理和经营理念上与标的公司促进协同，并能获得宝贵的产业并购经验。

首先，标的公司所处的跨境出口电商行业近年来展现出快速发展的良好态势，但基于产品开发、市场营销、商品备货等业务环节需要，标的公司对流动资金的需求量也与日俱增。作为一家轻资产的民营企业，标的公司的融资渠道有限，极大地制约了未来的发展速度。相反，上市公司具有较强的融资能力，可通过股权、债权等融资方式获得成本较低的资金。本次重组完成后，标的公司将成为上市公司的控股子公司，根据标的公司实际业务发展情况及资金需求，上市公司可以通过多种方式为其提供必要的资金支持，以促进其业务的持续快速发展。

其次，上市公司已建立了有效的法人治理架构，形成了内部权力机构、决策机构、监督机构和管理层之间权责明晰、相互协调与制衡的运行机制，为公司持续高效、稳健地运营提供了有力保证，有效保护广大投资者的根本利益。标的公司的管理团队长期保持稳定，并在多年经营实践中在跨境电商领域积累了丰富的管理经验。近年来，标的公司的盈利能力在管理团队的带领下不断提升，依托品类产品开发优势、数据化运营优势、多元化平台优势以及高效整合、少量多批的供应链系统优势，贯彻“以人为本”的经营理念，不断开发和输出符合海外消费者日常生活需求的商品。通过本次交易，一方面上市公司能够吸收标的公司的优秀管理团队及管理经验，另一方面标的公司则通过遵守上市公司的内部管理进一步规范自身内部控制，双方在经营管理方面能够形成良好的促进与协同。

最后，公司自2017年上市以来，尚未进行过较大规模的并购重组交易。通过本次交易，上市公司将获得宝贵的产业并购经验，为未来持续并购、整合产业资

源、丰富公司发展方式打下良好的基础。

## （2）未来经营中的劣势

本次交易完成后，易佰网络将成为上市公司的控股子公司，上市公司在现有业务基础上将新增跨境出口电商业务，公司规模及业务管理体系进一步扩大，对管理层的管理水平与经营能力提出了更高的要求。如果公司管理层的管理水平不能满足公司规模扩张的需要，组织架构及管理制度不能随公司规模的扩大而及时完善，将在一定程度上降低公司的运作效率，削弱公司的行业竞争力。

此外，由于上市公司与易佰网络的业务分属不同的细分行业，在各自发展过程中形成了自身独特的业务体系、管理模式、组织架构和企业文化，上市公司与易佰网络能否在业务、财务及人员等方面有效整合、充分发挥协调效应，具有一定的不确定性，上市公司将面临一定的整合风险。

### 3、本次交易完成后上市公司的偿债能力及财务安全性分析

单位：倍

财务指标	2019年8月31日	
	本次交易前（实现数）	本次交易后（备考数）
资产负债率	53.15%	42.02%
流动比率	1.63	1.61
速动比率	0.80	0.70

根据《备考报告》，截至2019年8月31日，上市公司的资产负债率由交易前的53.15%变化至交易后的42.02%，流动比率和速动比率分别从交易前的1.63倍和0.80倍变化至交易后的1.61倍和0.70倍。上市公司资产负债率较本次交易前有所下降，主要系由于上市公司确认商誉136,122.92万元；上市公司流动比率、速动比率与本次交易前基本持平。整体而言，本次交易完成后，上市公司依然具有较强的长短期偿债能力，上市公司的财务安全性无重大负面影响。

## （二）本次交易对上市公司未来发展前景影响的分析

1、结合上市公司实际控制人、管理团队的经历和背景，交易完成后标的资产董事会、管理层的相关人员安排，补充披露本次重组后上市公司对标的资产进行整合及管控的相关措施及其可实现性。

### （1）上市公司实际控制人、管理团队的经历和背景

上市公司实际控制人、管理团队具有丰富的企业管理、财务管理和项目管理等方面的经验，具体经历和背景如下：

姓名	职务	个人简历
周新华	实际控制人、董事长、总经理	1968年生，中国国籍，无境外永久居留权，中共党员，湖南大学EMBA。华凯创意创始人、董事长、总经理，湖南华凯数字系统工程有限公司执行董事兼总经理，上海华凯展览展示工程有限公司执行董事，湖南神来科技有限公司执行董事，兼任长沙市政府浏阳河文化旅游产业带顶层设计专家、长沙市工商联副主席、长沙市文化创意产业协会会长、湖南省文化基金会副主席、IAI 亚太设计师联盟大中华区理事会常务理事。
王安祺	董事、董事会秘书	1978年生，中国国籍，无境外永久居留权，中共党员，中南大学EMBA，曾任张家界旅游开发股份有限公司董秘办主任、董事会秘书、常务副总裁；现任华凯创意董事、副总经理兼董事会秘书。
李惠莲	董事、副总经理、财务总监	1969年生，中国国籍，无境外永久居留权，毕业于湖南省粮食学校财会专业，曾任深圳钜富公司会计主管，湖南省忘不了服饰有限公司财务经理；现任华凯创意董事、副总经理兼财务总监。
周凯	董事、副总经理	1979年生，中国国籍，无境外永久居留权，中共党员，大专学历，曾任长沙双鹤医药有限责任公司采购部副总，现任华凯创意董事、副总经理，上海华凯展览展示工程有限公司监事。
周晓军	董事	1971年出生，中国国籍，无境外永久居留权，中共党员。1995年毕业于湖南大学（原湖南财经学院）金融核算专业，经济学学士。先后担任湖南商务职业技术学院讲师，现代投资股份有限公司控股子公司湖南安迅投资发展有限公司副总经理、总经理等职。现担任深圳达晨财智管理公司湖南分公司总经理、中惠旅智慧景区管理股份有限公司董事、深圳市校管家教育科技有限公司董事、华凯创意董事。
彭红业	董事	1965年生，中国国籍，无境外永久居留权，本科学历，全国注册电气工程师、高级工程师。曾任长沙市规划设计院有限

姓名	职务	个人简历
		责任公司总工办主任、华凯创意监事，现任华凯创意董事、湖南神来科技有限公司总经理。
李宇	副总经理	1978年生，中国国籍，无境外永久居留权，大专学历，湖南商学院工商管理本科在读。曾任北京龙之脊图书有限公司省级市场负责人。现任华凯创意事业二部总经理。
常夸耀	副总经理	1970年生，中国国籍，无境外永久居留权，研究生学历。曾任长沙电视政法频道、湖南卫视记者、制片人，长沙商贸旅游职业技术学院副教授、会展专业带头人；现任华凯创意副总经理、上海华凯展览展示工程有限公司总经理。
吴启	副总经理	1976年生，中国国籍，无境外永久居留权，大专学历。曾任湖南建工集团装饰工程有限公司质安总监；现任华凯创意副总经理。
王芳	副总经理	1971年生，中国国籍，无境外永久居留权，湖南大学MBA。曾任宁乡县粮食局会计、深圳米多米皮具贸易有限公司办公室主任；现任华凯创意行政管理中心负责人、副总经理。

## （2）交易完成后标的资产董事会、管理层的相关人员安排

根据上市公司与交易对方签署的《资产购买协议》，本次交易完成后，标的公司的董事会、管理层的相关安排及治理结构约定如下：

1) 本次交易完成后，标的公司设董事会，由5名董事组成，其中上市公司有权委派3名董事，南平芒励多有权委派1名董事，南靖超然有权委派1名董事，董事长由周新华担任；若标的公司董事会人数拟发生变化，上市公司均有权向标的公司委派占董事会人数半数以上（不含半数）的董事；标的公司不设监事会，设监事1名，由上市公司指派；标的公司设总经理1名，由胡范金担任，法定代表人由总经理担任，设财务总监1名，由上市公司指派，其余高级管理人员维持不变。

2) 本次交易完成后，标的公司应建立符合上市公司控股子公司定位的治理结构，按照深交所关于上市公司治理的规范性文件修订公司章程、制定董事会议事规则和信息披露管理制度，并配合上市公司进行投资者关系管理活动。标的公司的下述事项须经标的公司董事会决议后方可实施：（1）任何关联交易、对外融资、对外担保、抵押或设定其他负担、提供财务资助、赠与；（2）购买、出售、处分目标公司的资产、债权债务、债务重组事宜（日常经营性业务除外）；

(3) 股利分配、除财务总监外高管聘任、组织架构调整、高级管理人员薪酬激励。

如依据法律法规、规范性文件或上市公司章程规定，前述事项或其交易金额达到上市公司董事会或股东大会审议标准，则相关事项须提交上市公司董事会或股东大会进行审议。

3) 上市公司同意在业绩承诺期内不干预标的公司的经营管理，充分授权标的公司现有高管团队进行公司经营决策、业务发展和运作，标的公司在遵循上市公司公司章程及子公司管理制度等相关涉及上市公司规范管理及合规运作的制度前提下，独立核算，自主经营。

(2) 本次重组后上市公司对标的资产进行整合及管控的相关措施及其可实现性

上市公司实际控制人及核心管理团队包括具有企业集团管理、公司治理、财务管控、资本市场运作等方面背景和丰富经验的专业人才。董事长兼总经理周新华在企业集团管理、战略制定、组织建设及人才培养等方面具有丰富的管理实践。董事、董事会秘书王安祺及副总经理、财务总监李惠莲女士均有丰富的公司治理、资本运作、财务整合、并购重组以及重组整合经验。除上述董事、高管外，其他管理层均有丰富的公司管理经验，为上市公司持续发展的坚实基础。本次交易完成后，上市公司的实际控制人及核心管理团队能够对标的资产进行整合并实施有效的管控。

本次交易完成后，上市公司将向标的公司董事会委派半数以上的董事，并指派标的公司的监事和财务总监，按照证监会及深交所关于上市公司的相关规定制定和完善标的公司管理制度及信息披露制度，在关联交易、对外担保、购买处置资产、债务重组、股利分配、组织架构调整和激励制度等重大决策方面发挥主导作用，对标的公司的财务状况实施有效的监督和管理。在满足上述前提下，授予标的公司及高管充分的自主经营权和独立核算权。

综上，本次重组后，上市公司能够对标的资产进行整合，并实施有效的管控措施，确保标的公司的可持续发展。

## 2、补充披露本次交易在业务、资产、财务、人员、机构等方面的具体整合计划、整合风险和应对措施

### （1）整合计划

本次交易前，上市公司主要经营文化创意产业，为城市展览馆、博物馆、图书馆、科技馆等多馆合一的文化中心或文化综合体空间环境，提供从创意策划、空间设计、影视动画到多媒体集成、模型制作、建筑装饰等的全产业链的整体解决方案。本次交易完成后，上市公司将由单一的文化创意产业转变为文化创意产业和跨境出口电商业务并存的双主业格局，构建周期波动风险较低且具有广阔前景的业务组合，有效提高上市公司的综合实力和投资价值。

为了有效防范整合风险，实现协同发展，维护上市公司股东的合法权益，上市公司将根据公司的发展战略，在保持易佰网络在资产、业务及人员保持相对独立和稳定的基础上，对易佰网络业务、资产、财务、人员、机构等各方面进行整合。公司拟采取的整合计划具体如下：

#### 1) 业务整合

本次交易完成后，上市公司将在保持易佰网络业务相对独立的基础上，发挥两家公司在各自领域内的资源优势和管理经验，充分利用易佰网络在跨境电商市场的运营经验，加强公司品牌推广建设，提高对客户需求的快速反应能力及整体实力。公司的产品结构、客户结构和范围、生产组织效率均将得到不同程度的改善。

#### 2) 资产整合

本次交易完成后，易佰网络作为上市公司的控股子公司，仍将拥有独立的法人财产，但未来关联交易、对外担保、购买处置资产、债务重组、股利分配等事项须经上市公司占半数以上席位的标的公司董事会决策，前述事项或其交易金额达到上市公司董事会或股东大会审议标准，需提请上市公司董事会或股东大会审议。上市公司将遵照《深圳证券交易所创业板股票上市规则》、《公司章程》等相关法规和制度履行相应程序。

#### 3) 财务整合

本次交易完成后，上市公司将把自身规范、成熟的财务管理体系引入易佰网络的日常财务工作中，建立和完善易佰网络各项业务管理制度，强化财务核算及内部控制体系；另外，上市公司将进一步统筹易佰网络的资金使用和外部融资，在降低其运营风险和财务风险的同时提高营运效率。作为上市公司的子公司，易佰网络将在财务规范、管理制度方面与上市公司统一标准。

#### 4) 人员整合

本次交易完成后，一方面，上市公司向标的公司委派董事、监事和财务总监，加强对易佰网络相关管理、业务人员进行企业文化和以上市公司规范运营管理为核心内容的培训，建立和完善长效培训机制，以增强员工文化认同感和规范运营意识；另一方面将保持易佰网络现有经营管理团队的稳定性，给予其较高的自主权，以充分发挥其具备的经验及业务能力，保持易佰网络的经营稳定性，实现双方管理层在战略发展部署方面的共识。上市公司将同时根据上市公司整体战略需求，加强易佰网络相关专业或管理人员的培养与引进，优化易佰网络目前的机构设置、日常管理制度，提高整体经营效率和管理能力。

#### 5) 机构整合

本次交易完成后，上市公司将派出财务部、证券部、人力资源部等相关人员对易佰网络相关人员按上市公司规范管理办法进行规范化培训，建立满足上市公司要求的一系列制度，并在实际运行中不断完善，实现内部管理的统一。上市公司将针对易佰网络目前内控制度、财务体系可能存在的不足进行改进，并通过财务统筹规划及一体化信息系统的建设，进一步提升内部管理的协同性。

### (2) 整合风险

本次交易完成后，易佰网络将成为上市公司的控股子公司，上市公司在现有业务基础上将新增跨境出口电商业务，公司规模及业务管理体系进一步扩大，由于上市公司与标的公司的两大业务分属不同的行业，双方在各自发展过程中形成了自身独特的业务体系、管理模式、组织架构和企业文化，公司与易佰网络能否在业务、财务及人员等方面进行深度整合、发挥协调效应，具有一定的不确定性，上市公司将面临一定的整合风险。此外，若上市公司在业务拓展及



运营方面，不能根据各项业务特点，有效的满足双方各项业务的发展需要，将可能导致部分业务发展受限，从而影响上市公司的整体业绩水平。

### （3）应对整合风险的管理控制措施

为了防范整合风险，尽早实现融合目标，上市公司将采取以下管理控制措施：

1) 保证重大事项的决策和控制权。本次重组完成后，易佰网络将成为上市公司控股子公司。上市公司将根据上市公司的规范要求，对易佰网络建立有效的控制机制，强化易佰网络在业务经营、财务运作、对外投资、抵押担保、资产处置、组织架构等方面管理与控制，保证上市公司对易佰网络重大事项的决策和控制权，提高公司整体决策水平和抗风险能力；

2) 将易佰网络的战略管理、财务管理和风控管理纳入到上市公司统一的管理系统中，向易佰网络指派监事和财务总监，加强审计监督、业务监督和管理监督，保证上市公司对易佰网络日常经营的知情权，提高经营管理水平和防范财务风险；

3) 建立良好有效的管理沟通机制。在双方共同认同的价值观与企业文化的基础上，加强沟通融合，促进不同业务之间的认知与交流，降低因行业信息不对称导致的整合风险；

4) 上市公司将进一步整合人力、资金、品牌等资源支持两大主业的协同发展，力争最大程度地实现双方在企业文化、财务、人员、机构等各方面的高效整合。

## 3、标的资产与上市公司现有主营业务有无协同效应及其具体体现

### （1）业务协同效应

本次交易完成后，上市公司将由单一的文化创意产业转变为文化创意产业和跨境出口电商业务并存的双主业格局，在客户结构、行业周期等方面能够形成有效互补。

在客户结构方面，上市公司原有业务为项目型业务，主要客户为地方政府

部门和投资平台，此类客户的项目结算周期较长，销售回款较慢；标的公司的客户为境外各大电商平台的终端消费者，客户分散程度高，销售回款较快。本次交易后，上市公司与标的公司将形成客户优势互补，实现多元化客户结构，有效分散经营风险。

在行业周期方面，近年来受金融去杠杆、政府清理债务以及对规划馆建设进行限制等政策影响，上市公司所处行业的市场规模呈现一定程度的收缩趋势，行业内部竞争加剧；跨境电商行业属于新兴行业，发展前景广阔，受国家扶持力度较大，本次交易有利于构建周期波动风险较低且具有广阔前景的业务组合，有效提高上市公司的综合实力和投资价值。

### （2）资本协同效应

基于跨境电商行业特点，易佰网络在高速发展阶段，需要较多的流动资金铺货扩大业务规模。目前易佰网络主要依赖自有资金、债权融资渠道和私募股权融资发展，本次交易完成后，标的公司作为上市公司的控股子公司，未来可借助上市公司的金融资本平台，快速提高融资能力、有效降低融资成本。同时，本次交易完成后，上市公司的净资产规模和收入规模将大幅提升，资产负债率有效降低，有利于提升主体信用评价和资本市场影响力，可以充分利用上市公司的融资功能，通过选择多样化的债权或股权融资工具，促进业务快速、稳健发展。

### （3）管理协同效应

本次交易完成后，上市公司可以吸收标的公司在跨境电商领域的专业人才和业务管理经验，提升上市公司在该领域内的管理效率和经营水平。

本次交易后，上市公司将易佰网络纳入其管理体系内，根据上市公司整体发展战略及内控体系的需要，优化和完善标的公司管理架构体系，为易佰网络业务的发展提供管理支撑，提高企业总体管理能力和管理效率，最大限度发挥管理协同效应，促进公司主营业务健康发展。

#### 4、结合财务数据补充披露本次交易完成后，上市公司主营业务构成、经营发展战略和业务管理模式以及本次交易是否会导致上市公司主营业务发生变化

##### (1) 本次交易完成后上市公司的主营业务构成

根据会计师出具的《备考报告》，本次交易完成后，上市公司最近一年及一期主营业务收入构成情况如下：

单位：万元

2019年1-8月	本次交易完成后		本次交易前	
	收入	占比	收入	占比
展厅展馆的设计布展收入	16,634.95	7.06%	16,634.95	99.81%
跨境电商收入	218,818.29	92.90%	-	-
其他业务收入	90.31	0.04%	31.37	0.19%
合计	235,543.55	100.00%	16,666.32	100.00%
2018年	本次交易完成后		本次交易前	
	收入	占比	收入	占比
展厅展馆的设计布展收入	44,827.70	19.83%	44,827.70	99.95%
跨境电商收入	181,250.44	80.16%	-	-
其他业务收入	21.61	0.01%	21.61	0.05%
合计	226,099.75	100.00%	44,849.31	100.00%

##### (2) 未来经营发展战略

本次交易完成后，上市公司的主营业务将转变为文化创意产业和跨境出口电商业务并存的双主业模式。本次交易对于上市公司积极布局跨境出口电商领域具有深远的影响。上市公司将以本次交易为契机，充分利用易佰网络在跨境电商市场的运营经验，加强公司品牌推广建设，提高对客户需求的快速反应能力及整体实力。

针对文化创意产业和跨境出口电商业务，上市公司拟定的未来业务发展战略具体如下：

##### 1) 文化创意产业发展战略

在文化创意产业方面，上市公司将积极研发和丰富产品体系，不断扩大营

销服务网络，开拓新的市场区域，培养新用户、潜在用户，在城市规划馆、博物馆之外积极开拓企业馆、党建服务中心、旅游景区展示体验中心、各类场馆展示系统改造升级等业务，并同步加快上市公司与文化旅游、红色革命党性教育、青少年教育领域等行业的融合，拓宽行业维度，提高自身抵御政策风险的能力。

同时，上市公司将提升精细化管理水平，更进一步重视质量管理，规范工程管理，坚决贯彻成品安装理念；增强全员质量管理意识，坚持把好质量关并融入每一个项目、每一个环节，以优秀的成品、良好的口碑促进业务发展，建立良性循环。

## 2) 跨境出口电商业务发展战略

在跨境出口电商方面，上市公司将持续深耕亚马逊、ebay、速卖通、Wish、Lazada 等第三方主流电商平台现有业务，同时积极拓展第三方新兴电商平台业务，扩大销售渠道和业务覆盖范围；在产品品类上，持续保持对原有汽车摩托车配件、工业及商业用品、家居园艺、健康美容等主打产品品类的优势地位，同时依托积累的开发及运营经验，开始加大布局消费电子、母婴服装，并同步发展户外运动等品类，进一步丰富产品种类；在物流仓储管理及产品开发上，公司将进一步优化物流及仓储管理系统，依托大数据技术进一步提升选品能力，加强开发部门、仓储部门、物流部门之间的工作配合，持续优化库存商品结构、提升存货周转效率、提高订单响应及物流配送效率，优化消费者购物体验。

## (3) 本次交易完成后上市公司的业务管理模式

本次交易完成后，上市公司拟采取以下业务管理模式：

在制度建设和资源配置层面，上市公司将实行统一管理。本次交易完成后，上市公司将把自身规范、成熟的财务管理体系引入易佰网络的日常财务工作中，建立和完善易佰网络各项业务管理制度，强化财务核算及内部控制体系，确保易佰网络以符合上市公司标准的体系进行规范运作。另外，公司将借助上市公司的平台优势、管理经验等进一步统筹易佰网络的资金使用和外部融资，在降低其运营风险和财务风险的同时提高营运效率，统筹协调各方面资源，积极促

进上市公司及标的公司的协同发展。

在经营管理层面，上市公司将沿用现行的业务板块管理架构，给予易佰网络管理团队充分授权。在新增业务上保持易佰网络现有经营管理团队的稳定性，以充分发挥其具备的经验及业务能力，实现双方管理层在战略发展部署方面的共识；另一方面上市公司将加强对易佰网络相关管理、业务人员进行企业文化和以上市公司规范运营管理为核心内容的培训，建立和完善长效培训机制，以增强员工文化认同感和规范运营意识。同时，上市公司将积极引进管理方面的高端人才，完善激励机制，以储备和培养未来持续发展所需的人力资源队伍。

此外，上市公司还将与易佰网络共享品牌建设、资本运作经验，促进易佰网络在团队建设、资源配置等诸多方面的提升和完善，并实现双方协同效应的最大化。

#### （4）本次交易后上市公司的主营业务情况

本次交易完成后，易佰网络将成为上市公司的控股子公司，上市公司将增加跨境出口电商业务，形成文化创意产业和跨境出口电商业务的双主业格局，上市公司业务结构得到优化，有利于降低上市公司单一业务经营风险，提升上市公司盈利能力和可持续发展能力。

### （三）本次交易对上市公司财务指标和非财务指标影响的分析

本次交易完成后，上市公司将持有易佰网络 90% 股权，易佰网络将纳入上市公司合并财务报表的编制范围。结合上市公司、易佰网络最近一年及一期的财务状况和经营成果，以及大华会计师出具的《备考报告》，本次交易完成后上市公司财务状况和经营成果分析如下：

#### 1、资产结构变动分析

根据大华会计师出具的《备考报告》，假设本次交易于2018年1月1日完成，本次交易前后上市公司2019年8月31日、2018年12月31日主要资产项构成及变化情况如下：

单位：万元

项目	2019年8月31日					
	实际数据		备考数据		变化情况	
	金额	占比	金额	占比	金额	增长率
<b>流动资产：</b>						
货币资金	12,087.63	11.22%	17,144.48	5.01%	5,056.85	41.83%
应收票据	140.00	0.13%	140.00	0.04%	-	-
应收账款	24,251.02	22.50%	45,125.98	13.18%	20,874.96	86.08%
预付款项	2,810.85	2.61%	6,765.22	1.98%	3,954.37	140.68%
其他应收款	2,075.20	1.93%	3,866.52	1.13%	1,791.32	86.32%
存货	43,016.51	39.92%	98,986.22	28.90%	55,969.71	130.11%
其他流动资产	243.94	0.23%	2,445.98	0.71%	2,202.04	902.71%
<b>流动资产合计</b>	<b>84,625.14</b>	<b>78.53%</b>	<b>174,474.39</b>	<b>50.94%</b>	<b>89,849.26</b>	<b>106.17%</b>
<b>非流动资产：</b>						
固定资产	4,976.74	4.62%	5,768.58	1.68%	791.84	15.91%
在建工程	14,334.31	13.30%	14,334.31	4.19%	-	-
无形资产	2,581.19	2.40%	5,126.47	1.50%	2,545.28	98.61%
商誉	-	-	136,122.92	39.74%	136,122.92	-
长期待摊费用	168.32	0.16%	618.57	0.18%	450.25	267.49%
递延所得税资产	1,082.46	1.00%	5,850.72	1.71%	4,768.26	440.50%
其他非流动资产	-	-	199.06	0.06%	199.06	-
<b>非流动资产合计</b>	<b>23,143.03</b>	<b>21.47%</b>	<b>168,020.64</b>	<b>49.06%</b>	<b>144,877.61</b>	<b>626.01%</b>
<b>资产总计</b>	<b>107,768.16</b>	<b>100.00%</b>	<b>342,495.03</b>	<b>100.00%</b>	<b>234,726.87</b>	<b>217.81%</b>

单位：万元

项目	2018年12月31日					
	实际数据		备考数据		变化情况	
	金额	占比	金额	占比	金额	增长率
<b>流动资产：</b>						
货币资金	13,942.36	12.91%	19,580.54	6.13%	5,638.18	40.44%
应收账款	29,018.54	26.87%	39,917.07	12.50%	10,898.53	37.56%
预付款项	949.60	0.88%	5,457.26	1.71%	4,507.65	474.69%
其他应收款	1,745.59	1.62%	3,859.99	1.21%	2,114.41	121.13%
存货	39,844.99	36.90%	77,134.73	24.15%	37,289.74	93.59%
其他流动资产	138.06	0.13%	430.48	0.13%	292.42	211.81%
<b>流动资产合计</b>	<b>85,639.14</b>	<b>79.30%</b>	<b>146,380.07</b>	<b>45.82%</b>	<b>60,740.93</b>	<b>70.93%</b>
<b>非流动资产：</b>						
固定资产	5,244.36	4.86%	5,697.49	1.78%	453.13	8.64%
在建工程	13,471.83	12.47%	13,471.83	4.22%	-	-

项目	2018年12月31日					
	实际数据		备考数据		变化情况	
	金额	占比	金额	占比	金额	增长率
无形资产	2,626.85	2.43%	5,375.68	1.68%	2,748.83	104.64%
商誉	-	-	136,122.92	42.61%	136,122.92	-
长期待摊费用	-	-	279.27	0.09%	279.27	-
递延所得税资产	1,010.67	0.94%	1,547.35	0.48%	536.68	53.10%
其他非流动资产	-	-	10,585.91	3.31%	10,585.91	-
非流动资产合计	22,353.70	20.70%	173,080.45	54.18%	150,726.74	674.28%
资产总计	107,992.85	100.00%	319,460.52	100.00%	211,467.67	195.82%

本次交易对上市公司2019年8月31日资产结构的主要影响如下：

(1) 上市公司资产总额增加234,726.87万元，增长幅度为217.81%，其中增长金额较大的主要资产项目包括：商誉较重组前增加136,122.92万元，存货较重组前增加55,969.71万元，应收账款较重组前增加20,874.96万元等。

(2) 由于确认商誉，上市公司非流动资产占资产总额的比例有所上升，从交易前的21.47%上升为49.06%。

## 2、负债结构变动分析

根据大华会计师出具的《备考报告》，假设本次交易于2018年1月1日完成，本次交易前后上市公司2019年8月31日、2018年12月31日主要负债项构成及变化情况如下：

单位：万元

项目	2019年8月31日					
	实际数据		备考数据		变化情况	
	金额	占比	金额	占比	金额	增长率
流动负债：						
短期借款	9,000.00	15.71%	18,511.41	12.86%	9,511.41	105.68%
应付账款	25,716.08	44.90%	47,965.69	33.33%	22,249.61	86.52%
预收款项	5,515.79	9.63%	7,476.60	5.20%	1,960.81	35.55%
应付职工薪酬	1,057.97	1.85%	3,240.43	2.25%	2,182.46	206.29%
应交税费	4,655.12	8.13%	11,290.48	7.85%	6,635.36	142.54%
其他应付款	1,272.49	2.22%	15,028.04	10.44%	13,755.55	1081.00%
一年内到期的非流动负债	4,675.39	8.16%	4,675.39	3.25%	-	-

项目	2019年8月31日					
	实际数据		备考数据		变化情况	
	金额	占比	金额	占比	金额	增长率
流动负债合计	51,892.84	90.60%	108,188.04	75.18%	56,295.19	108.48%
非流动负债：						
长期借款	5,200.00	9.08%	5,200.00	3.61%	-	-
应付债券	-	-	1,471.08	1.02%	1,471.08	-
长期应付款	-	-	-	-	-	-
预计负债	-	-	1,481.91	1.03%	1,481.91	-
递延收益	182.76	0.32%	182.76	0.13%	-	-
递延所得税负债	-	-	604.04	0.42%	604.04	-
其他非流动负债	-	-	26,776.97	18.61%	26,776.97	-
非流动负债合计	5,382.76	9.40%	35,716.75	24.82%	30,333.99	563.54%
负债合计	57,275.60	100.00%	143,904.79	100.00%	86,629.18	151.25%

单位：万元

项目	2018年12月31日					
	实际数据		备考数据		变化情况	
	金额	占比	金额	占比	金额	增长率
流动负债：						
短期借款	6,000.00	10.44%	13,747.29	10.18%	7,747.29	129.12%
应付账款	27,853.42	48.46%	42,449.75	31.43%	14,596.34	52.40%
预收款项	2,413.81	4.20%	4,062.45	3.01%	1,648.64	68.30%
应付职工薪酬	3,038.89	5.29%	4,811.97	3.56%	1,773.09	58.35%
应交税费	5,589.98	9.72%	9,173.43	6.79%	3,583.45	64.10%
其他应付款	2,395.08	4.17%	14,904.29	11.04%	12,509.21	522.29%
一年内到期的非流动负债	4,421.19	7.69%	4,421.19	3.27%	-	-
流动负债合计	51,712.35	89.96%	93,570.37	69.28%	41,858.02	80.94%
非流动负债：						
长期借款	5,500.00	9.57%	5,500.00	4.07%	-	-
应付债券	-	-	1,420.67	1.05%	1,420.67	-
长期应付款	4.30	0.01%	4.30	0.00%	-	-
预计负债	-	-	862.86	0.64%	862.86	-
递延收益	265.52	0.46%	265.52	0.20%	-	-
递延所得税负债	-	-	652.36	0.48%	652.36	-
其他非流动负债	-	-	32,776.97	24.27%	32,776.97	-
非流动负债合计	5,769.81	10.04%	41,482.66	30.72%	35,712.85	618.96%
负债合计	57,482.17	100.00%	135,053.04	100.00%	77,570.87	134.95%

本次交易对上市公司2019年8月31日负债结构的主要影响如下：



本次交易完成后负债总额较交易前增加 86,629.18 万元,增长幅度 151.25%,其中增长金额较大的主要负债项目包括:其他非流动负债较重组前增加 26,776.97 万元,应付账款较重组前增加 22,249.61 万元,其他应付款较重组前增加 13,755.55 万元,其中其他非流动负债的增加主要源于支付本次交易的现金支付金额。

### 3、每股收益变动分析

根据大华会计师出具的《备考报告》计算,本次交易前后,上市公司每股收益情况如下:

单位:元/股

项目	2018 年度	
	交易前 (审计数)	交易后 (备考数)
基本每股收益 (扣除非经常性损益之前)	0.13	0.42
稀释每股收益 (扣除非经常性损益之前)	0.13	0.42
基本每股收益 (扣除非经常性损益之后)	0.06	0.38
稀释每股收益 (扣除非经常性损益之后)	0.06	0.38

注:不考虑配套募集资金发行股数。

根据上表,由于标的公司盈利能力较强,本次交易完成后上市公司的每股收益指标较交易前显著提高,盈利能力明显增强。

### 4、本次交易对上市公司未来资本性支出的影响

本次交易完成后,易佰网络将成为上市公司的控股子公司,其未来的资本性支出计划将纳入上市公司未来的年度计划、发展规划中统筹考虑。易佰网络从事跨境出口电商业务,其主要资本性支出来源于办公用品的投入、低值易耗品的采购等,并不存在未来可预见的重大资本性支出。上市公司将根据易佰网络业务发展的实际需要,从融资效率、融资成本、资本结构、资金的运用周期等方面综合分析,采取多元化的融资方式满足公司资金需求,推动公司长远发展,实现公司整体发展目标。

### 5、本次交易的职工安置方案及其对上市公司影响

本次交易完成后,上市公司将持有易佰网络 90% 股权,易佰网络仍将为独立存续的法人主体,易佰网络员工的劳动关系不会因本次交易而发生变更或解除,

原由易佰网络聘任的员工仍然继续在易佰网络聘用，不涉及职工安置方案。

## 6、本次交易成本对上市公司的影响

本次交易成本主要包括股权对价支付、股权过户所涉及的税费以及中介机构费用等，对公司的现金流和净利润均不构成重大影响。募集配套资金的发行费用在募集资金中扣除，不会对公司净利润产生影响。

本次交易成本主要为交易税费及中介机构费用。本次交易涉及的税负成本由相关责任方各自承担，中介机构费用等按照市场收费水平确定，且来源于募集的配套资金。因此，本次交易不会对上市公司当年度净利润造成较大不利影响。

## 第十章 财务会计信息

### 一、标的公司报告期的简要财务报表

大华会计师对易佰网络 2017 年度、2018 年度、2019 年 1-8 月的财务报表进行了审计，并出具了《审计报告》，大华会计师认为：易佰网络的财务报表在所有重大方面按照企业会计准则的规定编制，公允反映了易佰网络 2019 年 8 月 31 日、2018 年 12 月 31 日、2017 年 12 月 31 日的合并及母公司财务状况以及 2019 年 1-8 月、2018 年度、2017 年度的合并及母公司经营成果和现金流量。

易佰网络经审计的最近两年及一期的合并财务报表如下：

#### （一）合并资产负债表

单位：万元

项目	2019 年 8 月 31 日	2018 年 12 月 31 日	2017 年 12 月 31 日
<b>流动资产：</b>			
货币资金	5,056.85	5,638.18	2,323.09
应收账款	20,874.96	10,898.53	4,581.54
预付款项	3,954.37	4,507.65	667.30
其他应收款	1,803.82	2,116.22	1,107.86
存货	55,969.71	37,289.74	14,823.96
其他流动资产	2,202.04	292.42	81.20
<b>流动资产合计</b>	<b>89,861.75</b>	<b>60,742.75</b>	<b>23,584.95</b>
<b>非流动资产：</b>			
固定资产	791.84	453.13	225.31
无形资产	129.14	139.39	119.00
长期待摊费用	450.25	279.27	71.34
递延所得税资产	4,757.55	536.23	217.69
其他非流动资产	199.06	-	-
<b>非流动资产合计</b>	<b>6,327.84</b>	<b>1,408.02</b>	<b>633.35</b>
<b>资产总计</b>	<b>96,189.59</b>	<b>62,150.76</b>	<b>24,218.30</b>
<b>流动负债：</b>			
短期借款	9,511.41	7,747.29	1,191.13
应付账款	22,249.61	14,596.34	6,564.62
预收款项	1,960.81	1,648.64	642.05
应付职工薪酬	2,182.46	1,773.09	946.59

项目	2019年8月31日	2018年12月31日	2017年12月31日
应交税费	6,647.42	3,595.51	1,859.34
其他应付款	13,755.23	12,509.02	5,555.50
<b>流动负债合计</b>	<b>56,306.94</b>	<b>41,869.90</b>	<b>16,759.22</b>
<b>非流动负债：</b>			
预计负债	1,481.91	862.86	367.21
其他非流动负债	-	6,000.00	4,000.00
<b>非流动负债合计</b>	<b>1,481.91</b>	<b>6,862.86</b>	<b>4,367.21</b>
<b>负债合计</b>	<b>57,788.85</b>	<b>48,732.75</b>	<b>21,126.43</b>
<b>股东权益：</b>			
股本	1,282.67	910.00	10.00
资本公积	21,004.55	-	-
其他综合收益	1,104.66	285.09	-122.63
盈余公积	40.51	40.51	-
未分配利润	14,968.35	12,182.41	3,204.50
<b>归属于母公司股东权益合计</b>	<b>38,400.74</b>	<b>13,418.01</b>	<b>3,091.87</b>
少数股东权益	-	-	-
<b>股东权益合计</b>	<b>38,400.74</b>	<b>13,418.01</b>	<b>3,091.87</b>
<b>负债和股东权益总计</b>	<b>96,189.59</b>	<b>62,150.76</b>	<b>24,218.30</b>

## （二）合并利润表

单位：万元

项目	2019年1-8月	2018年度	2017年度
<b>一、营业总收入</b>	<b>218,877.23</b>	<b>181,250.44</b>	<b>91,594.23</b>
减：营业成本	89,142.72	72,495.62	36,266.35
税金及附加	4.94	0.29	0.43
销售费用	98,695.63	82,571.41	41,787.39
管理费用	19,623.39	5,906.57	5,129.76
研发费用	4,212.61	3,887.09	7.05
财务费用	3,249.53	4,786.02	2,563.75
其中：利息费用	1,009.94	1,093.41	379.78
利息收入	6.93	4.74	5.29
加：其他收益	12.77	6.10	1.68
投资收益	-	-	-
其中：对联营企业和合营企业的投资收益	-	-	-
公允价值变动收益	-	-	-
信用减值损失（损失以“-”	-691.11	-	-

项目	2019年1-8月	2018年度	2017年度
号填列)			
资产减值损失（损失以“-”号填列)	-1,777.90	-1,308.00	-397.74
资产处置收益（损失以“-”号填列)	-	-	-
<b>二、营业利润</b>	<b>1,492.17</b>	<b>10,301.54</b>	<b>5,443.44</b>
加：营业外收入	92.79	113.36	75.70
减：营业外支出	116.52	99.44	119.82
<b>三、利润总额</b>	<b>1,468.44</b>	<b>10,315.46</b>	<b>5,399.33</b>
减：所得税费用	-1,317.51	1,297.04	1,713.10
<b>四、净利润</b>	<b>2,785.94</b>	<b>9,018.42</b>	<b>3,686.23</b>
（一）按经营持续性分类			
持续经营净利润	2,785.94	9,018.42	3,686.23
终止经营净利润	-	-	-
（二）按所有权归属分类			
归属于母公司所有者的净利润	2,785.94	9,018.42	3,686.23
少数股东损益	-	-	-
<b>五、其他综合收益的税后净额</b>	<b>819.57</b>	<b>407.72</b>	<b>-122.63</b>
归属于母公司所有者的其他综合收益的税后净额	819.57	407.72	-122.63
（一）不能重分类进损益的其他综合收益	-	-	-
（二）将重分类进损益的其他综合收益	819.57	407.72	-122.63
外币财务报表折算差额	819.57	407.72	-122.63
归属于少数股东的其他综合收益的税后净额	-	-	-
<b>六、综合收益总额</b>	<b>3,605.51</b>	<b>9,426.15</b>	<b>3,563.60</b>
归属于母公司所有者的综合收益总额	3,605.51	9,426.15	3,563.60

### （三）合并现金流量表

单位：万元

项目	2019年1-8月	2018年度	2017年度
<b>一、经营活动产生的现金流量：</b>			
销售商品、提供劳务收到的现金	209,769.91	176,409.07	87,422.63
收到的税费返还	1,717.02	1,133.07	25.96
收到其他与经营活动有关的现金	301.93	92.57	420.86

项目	2019年1-8月	2018年度	2017年度
<b>经营活动现金流入小计</b>	<b>211,788.86</b>	<b>177,634.72</b>	<b>87,869.44</b>
购买商品、接受劳务支付的现金	105,426.70	94,523.73	44,728.60
支付给职工以及为职工支付的现金	15,295.39	13,107.92	5,848.99
支付的各项税费	597.68	521.38	8.52
支付其他与经营活动有关的现金	96,491.72	81,554.10	40,998.22
<b>经营活动现金流出小计</b>	<b>217,811.49</b>	<b>189,707.13</b>	<b>91,584.33</b>
<b>经营活动产生的现金流量净额</b>	<b>-6,022.63</b>	<b>-12,072.41</b>	<b>-3,714.88</b>
<b>二、投资活动产生的现金流量：</b>			
收回投资所收到的现金	-	-	-
取得投资收益收到的现金	-	-	-
处置固定资产、无形资产和其他长期资产收回的现金净额	-	-	-
处置子公司及其他营业单位收到的现金净额	-	-	-
收到其他与投资活动有关的现金	20.22	-	-
<b>投资活动现金流入小计</b>	<b>20.22</b>	<b>-</b>	<b>-</b>
购建固定资产、无形资产和其他长期资产支付的现金	812.91	605.40	328.42
投资支付的现金	-	-	-
取得子公司及其他营业单位支付的现金净额	-	-	-
支付其他与投资活动有关的现金	-	-	-
<b>投资活动现金流出小计</b>	<b>812.91</b>	<b>605.40</b>	<b>328.42</b>
<b>投资活动产生的现金流量净额</b>	<b>-792.69</b>	<b>-605.40</b>	<b>-328.42</b>
<b>三、筹资活动产生的现金流量：</b>			
吸收投资收到的现金	4,585.91	900.00	-
其中：子公司吸收少数股东投资收到的现金	-	-	-
取得借款收到的现金	27,613.73	23,510.56	2,879.74
收到其他与筹资活动有关的现金	12,132.91	11,570.33	4,492.80
<b>筹资活动现金流入小计</b>	<b>44,332.55</b>	<b>35,980.89</b>	<b>7,372.54</b>
偿还债务支付的现金	25,918.65	17,098.37	1,666.60
分配股利、利润或偿付利息支付的现金	762.16	478.70	56.78
其中：子公司支付给少数股东的股利、利润	-	-	-
支付其他与筹资活动有关的现金	11,290.52	2,949.56	718.57
<b>筹资活动现金流出小计</b>	<b>37,921.32</b>	<b>20,526.62</b>	<b>2,441.95</b>
<b>筹资活动产生的现金流量净额</b>	<b>6,361.22</b>	<b>15,454.26</b>	<b>4,930.60</b>

项目	2019年1-8月	2018年度	2017年度
四、汇率变动对现金及现金等价物的影响	114.22	65.27	-10.30
五、现金及现金等价物净增加额	-339.88	2,841.73	876.99
加：年初现金及现金等价物余额	5,036.93	2,195.20	1,318.21
六、期末现金及现金等价物余额	4,697.06	5,036.93	2,195.20

## 二、上市公司备考合并财务报表

大华会计师对上市公司2018年度、2019年1-8月的备考合并财务报表进行了审阅，并出具了大华核字[2020]000007号《备考报告》，备考财务报告假设本次交易于2018年1月1日已经完成，易佰网络自2018年1月1日起即已成为上市公司的控股子公司，以上市公司财务报表、易佰网络财务报表为基础编制。

大华会计师认为：“根据我们的审阅，我们没有注意到任何事项使我们相信备考合并财务报表没有按照企业会计准则和备考财务报表附注三披露的编制基础编制，未能在所有重大方面公允反映被审阅单位2019年8月31日、2018年12月31日的备考合并财务状况以及2019年1-8月、2018年度的备考合并经营成果。”

上市公司经审阅的2018年度和2019年1-8月备考合并财务报表如下：

### （一）备考合并资产负债表

单位：万元

项目	2019年8月31日	2018年12月31日
<b>流动资产：</b>		
货币资金	17,144.48	19,580.54
应收票据	140.00	-
应收账款	45,125.98	39,917.07
预付款项	6,765.22	5,457.26
其他应收款	3,866.52	3,859.99
存货	98,986.22	77,134.73
其他流动资产	2,445.98	430.48
<b>流动资产合计</b>	<b>174,474.39</b>	<b>146,380.07</b>
<b>非流动资产：</b>		
固定资产	5,768.58	5,697.49

项目	2019年8月31日	2018年12月31日
在建工程	14,334.31	13,471.83
无形资产	5,126.47	5,375.68
商誉	136,122.92	136,122.92
长期待摊费用	618.57	279.27
递延所得税资产	5,850.72	1,547.35
其他非流动资产	199.06	10,585.91
<b>非流动资产合计</b>	<b>168,020.64</b>	<b>173,080.45</b>
<b>资产总计</b>	<b>342,495.03</b>	<b>319,460.52</b>
<b>流动负债：</b>		
短期借款	18,511.41	13,747.29
应付账款	47,965.69	42,449.75
预收款项	7,476.60	4,062.45
应付职工薪酬	3,240.43	4,811.97
应交税费	11,290.48	9,173.43
其他应付款	15,028.04	14,904.29
一年内到期的非流动负债	4,675.39	4,421.19
<b>流动负债合计</b>	<b>108,188.04</b>	<b>93,570.37</b>
<b>非流动负债：</b>		
长期借款	5,200.00	5,500.00
应付债券	1,471.08	1,420.67
长期应付款	-	4.30
预计负债	1,481.91	862.86
递延收益	182.76	265.52
递延所得税负债	604.04	652.36
其他非流动负债	26,776.97	32,776.97
<b>非流动负债合计</b>	<b>35,716.75</b>	<b>41,482.66</b>
<b>负债合计</b>	<b>143,904.79</b>	<b>135,053.04</b>
<b>股东权益：</b>		
归属于母公司股东权益合计	194,568.16	181,811.51
少数股东权益	4,022.08	2,595.96
<b>股东权益合计</b>	<b>198,590.24</b>	<b>184,407.48</b>
<b>负债和股东权益总计</b>	<b>342,495.03</b>	<b>319,460.52</b>

## （二）备考合并利润表

单位：万元

项目	2019年1-8月	2018年度
一、营业总收入	235,543.55	226,099.75



项目	2019年1-8月	2018年度
减：营业成本	100,167.04	105,042.09
税金及附加	144.21	404.80
销售费用	101,101.13	86,288.10
管理费用	22,360.36	9,325.19
研发费用	4,964.43	5,663.03
财务费用	3,964.81	5,656.99
其中：利息费用	1,645.95	1,955.19
利息收入	26.24	40.87
加：其他收益	588.87	1,002.42
投资收益（损失以“-”号填列）	-	-
信用减值损失（损失以“-”号填列）	-532.30	-
资产减值损失（损失以“-”号填列）	-1,777.90	-3,113.61
资产处置收益（损失以“-”号填列）	-	-
<b>二、营业利润</b>	<b>1,120.23</b>	<b>11,608.35</b>
加：营业外收入	106.86	113.71
减：营业外支出	133.02	102.94
<b>三、利润总额</b>	<b>1,094.07</b>	<b>11,619.13</b>
减：所得税费用	-1,477.82	1,318.70
<b>四、净利润</b>	<b>2,571.89</b>	<b>10,300.42</b>
（一）按经营持续性分类	-	-
持续经营净利润（净亏损以“-”号填列）	2,571.89	10,300.42
终止经营净利润（净亏损以“-”号填列）	-	-
（二）按所有权归属分类	-	-
归属于母公司所有者的净利润	2,308.60	9,420.46
少数股东损益	263.30	879.96
<b>五、其他综合收益的税后净额</b>	<b>836.87</b>	<b>366.95</b>
<b>六、综合收益总额</b>	<b>3,408.77</b>	<b>10,667.38</b>
其中：归属于母公司所有者的综合收益总额	3,061.78	9,787.42
归属于少数股东的综合收益总额	346.98	879.96

## 第十一章 同业竞争和关联交易

### 一、本次交易对同业竞争的影响

#### （一）本次交易前的同业竞争情况

本次交易前，上市公司的实际控制人为周新华。

除上市公司及其下属企业外，截至本报告书签署日，上市公司实际控制人周新华未以任何形式从事与上市公司及上市公司的控股企业的主营业务构成或可能构成直接或间接竞争关系的业务或活动。

#### （二）本次交易后的同业竞争情况

本次交易完成后，易佰网络将成为上市公司的控股子公司。上市公司的实际控制人周新华未以任何形式从事与上市公司、易佰网络及上市公司其他控股企业的主营业务构成或可能构成直接竞争关系的业务或活动。

#### （三）本次交易后关于避免同业竞争的措施

为减少和规范可能与上市公司发生的同业竞争，上市公司实际控制人周新华出具了《关于避免同业竞争的承诺函》，作出如下承诺：

1、本人及除上市公司以外本人控制的其他企业目前不存在从事与上市公司、易佰网络及其所控制的企业相同、相似并构成竞争的业务。

2、本人将严格遵守国家有关法律、法规、规范性法律文件的规定，不在中国境内或境外，以任何方式直接或间接从事与上市公司、易佰网络及其所控制的企业相同、相似并构成竞争的业务，亦不会直接或间接对与上市公司、易佰网络及其所控制的企业从事相同、相似并构成竞争业务的其他企业进行收购或进行有重大影响（或共同控制）的投资。

3、本人如从任何第三方获得的任何商业机会与上市公司、易佰网络及其控制的企业经营的业务有竞争或可能构成竞争，则本人将立即通知上市公司，并尽力将该商业机会让予上市公司。

4、若除上市公司以外本人控制的其他企业今后从事与上市公司、易佰网络及其所控制的企业的业务有竞争或可能构成竞争的业务或活动，本人将尽快采取适当方式解决，以防止可能存在的对上市公司利益的侵害。

5、本人将利用对除上市公司以外所控制的其他企业的控制权，促使该企业按照同样的标准遵守上述承诺。

6、若违反上述承诺，本人将承担相应的法律责任，包括但不限于由此给上市公司及其股东造成的全部损失承担赔偿责任。

为减少和规范可能与上市公司发生的同业竞争，上市公司实际控制人周新华一致行动人罗晔出具了《关于避免同业竞争的承诺函》，作出如下承诺：

1、本人及本人控制的企业目前不存在从事与上市公司、易佰网络及其所控制的企业相同、相似并构成竞争的业务。

2、本人将严格遵守国家有关法律、法规、规范性法律文件的规定，不在中国境内或境外，以任何方式直接或间接从事与上市公司、易佰网络及其所控制的企业相同、相似并构成竞争的业务，亦不会直接或间接对与上市公司、易佰网络及其所控制的企业从事相同、相似并构成竞争业务的其他企业进行收购或进行有重大影响（或共同控制）的投资。

3、本人如从任何第三方获得的任何商业机会与上市公司、易佰网络及其控制的企业经营的业务有竞争或可能构成竞争，则本人将立即通知上市公司，并尽力将该商业机会让予上市公司。

4、若本人控制的企业今后从事与上市公司、易佰网络及其所控制的企业的业务有竞争或可能构成竞争的业务或活动，本人将尽快采取适当方式解决，以防止可能存在的对上市公司利益的侵害。

5、本人将利用对所控制的企业的控制权，促使该企业按照同样的标准遵守上述承诺。

6、若违反上述承诺，本人将承担相应的法律责任，包括但不限于由此给上市公司及其股东造成的全部损失承担赔偿责任。

为减少和规范可能与上市公司发生的同业竞争，易佰网络实际控制人胡范金出具了《关于避免同业竞争的承诺函》，作出如下承诺：

1、本人及本人控制的其他企业目前不存在从事与上市公司、易佰网络及其所控制的企业相同、相似并构成竞争的业务。

2、本人将严格遵守国家有关法律、法规、规范性法律文件的规定，不在中国境内或境外，以任何方式直接或间接从事与上市公司、易佰网络及其所控制的企业相同、相似并构成竞争的业务，亦不会直接或间接对与上市公司、易佰网络及其所控制的企业从事相同、相似并构成竞争业务的其他企业进行收购或进行有重大影响（或共同控制）的投资。

3、本人如从任何第三方获得的任何商业机会与上市公司、易佰网络及其控制的企业经营的业务有竞争或可能构成竞争，则本人将立即通知上市公司，并尽力将该商业机会让予上市公司。

4、若本人可控制的其他企业今后从事与上市公司、易佰网络及其所控制的企业业务有竞争或可能构成竞争的业务或活动，本人将尽快采取适当方式解决，以防止可能存在的对上市公司利益的侵害。

5、本人将利用对所控制的其他企业的控制权，促使该企业按照同样的标准遵守上述承诺。

6、若违反上述承诺，本人将承担相应的法律责任，包括但不限于由此给上市公司及其股东造成的全部损失承担赔偿责任。

## 二、本次交易对关联交易的影响

### （一）本次交易构成关联交易

本次交易的交易对方之一罗晔系上市公司实际控制人周新华的配偶，根据《重组管理办法》和《上市规则》，上市公司向罗晔发行股份购买其所持有的易佰网络股权构成关联交易。本次交易相关议案提交上市公司董事会审议时，关联董事周新华已回避表决，独立董事对相关事项发表事前认可意见和独立意见。本次交易已经上市公司股东大会审议通过，关联股东周新华、神来科技已回避表决，

且经出席会议的股东所持表决权的 2/3 以上通过。

此外，本次交易完成后，交易对方中罗晔、南平芒励多、南靖超然、易晟辉煌将分别直接持有上市公司 17.68%、10.08%、8.07%、6.00% 的股份。根据《上市规则》规定：“根据与上市公司或者其关联人签署的协议或者作出的安排，在协议或者安排生效后，或在未来十二个月内，将成为持有上市公司 5% 以上的股份的法人或自然人，应当视同为上市公司的关联人”。因此，上市公司向罗晔、南平芒励多、南靖超然、易晟辉煌发行股份购买其所持有的易佰网络股权构成关联交易。

## （二）标的公司关联交易情况

### 1、购买商品、接受劳务的关联交易

报告期内，易佰网络无购买商品、接受劳务的关联交易。

### 2、销售商品、提供劳务的关联交易

报告期内，易佰网络无销售商品、提供劳务的关联交易。

### 3、关联担保情况

报告期内，标的公司不存在作为担保方的关联担保情况。标的公司作为被担保方的关联担保情况如下：

单位：万元

担保方	担保金额	担保起始日	担保到期日	担保是否已经履行完毕
胡范金、庄俊超、罗春、陈淑婷、贺日新	500.00	2019/4/4	2022/4/3	否
胡范金、庄俊超	500.00	2018/9/21	2021/9/20	是
胡范金、罗春、庄俊超、贺日新	500.00	2018/7/25	2021/7/24	是
胡范金、庄俊超、罗春	300.00	2019/7/24	2022/7/23	否
胡范金、庄俊超	500.00	2019/8/29	2020/1/13	否
庄俊超	2,000.00	2019/8/7	2020/8/7	否
合计	4,300.00			

### 4、关联方往来款余额

## (1) 其他应收款

单位：万元

关联方名称	2019年8月31日		2018年12月31日		2017年12月31日	
	账面余额	坏账准备	账面余额	坏账准备	账面余额	坏账准备
深圳市荣时达科技有限公司	-	-	20.00	1.00	-	-
武汉木星人科技有限公司	-	-	17.58	0.88	0.41	0.02
贺日新	12.00	0.60	-	-	-	-
张敏	20.81	1.04	2.21	0.11	-	-
合计	32.81	1.64	39.79	1.99	0.41	0.02

截至本报告书签署日，标的公司不存在被其股东及其关联方非经营性资金占用的情况。

## (2) 应付利息

单位：万元

关联方名称	2019年8月31日	2018年12月31日	2017年12月31日
胡范金	540.05	373.31	139.69
庄俊超	309.30	220.29	75.91
合计	849.35	593.60	215.60

## (3) 其他应付款

单位：万元

关联方名称	2019年8月31日	2018年12月31日	2017年12月31日
深圳市易博发贸易有限公司	-	3.33	67.12
胡范金	6,779.28	5,338.08	2,812.21
庄俊超	3,260.60	3,797.28	1,686.21
罗春	186.76	186.76	-
陈淑婷	5.00	5.00	5.00
陈希来	0.10	0.10	0.10
庄荣芳	42.66	42.66	42.66
合计	10,274.40	9,373.20	4,613.30

## (三) 本次交易后的关联交易情况

本次交易并未导致上市公司控股股东、实际控制人变更，本次交易完成后，

上市公司与控股股东、实际控制人及其关联企业之间关联交易将继续严格按照公司的《关联交易管理办法》和有关法律法规及《公司章程》的要求履行关联交易的决策程序，遵循平等、自愿、等价、有偿的原则，定价依据充分、合理，确保不损害公司和股东的利益，尤其是中小股东的利益。

#### （四）本次交易后关于减少和规范关联交易的措施

为规范和避免可能与上市公司发生的关联交易，上市公司实际控制人周新华出具了《关于减少和规范关联交易的承诺函》，作出如下承诺：

1、本人及除上市公司以外本人控制的其他企业将采取切实有效的措施尽量规范和减少与上市公司及其下属子公司之间的关联交易。

2、本人及除上市公司以外本人控制的其他企业不以拆借、占用或由上市公司代垫款项、代偿债务等任何方式挪用、侵占上市公司资金、资产及其他资源；且将严格遵守中国证监会及深圳证券交易所关于上市公司法人治理、规范运作的有关规定，避免与上市公司发生除正常业务外的一切资金往来。

3、本人及除上市公司以外本人控制的其他企业不以任何形式要求上市公司及其下属子公司违法违规提供担保。

4、对于能够通过市场方式与独立第三方之间进行的交易，本人支持上市公司及其下属子公司与独立第三方进行。

5、对于本人及除上市公司以外本人控制的其他企业与上市公司及其下属子公司之间确有必要进行的关联交易，均将严格遵守公平公允、等价有偿的原则，公平合理地进行；关联交易均以签订书面合同或协议形式明确约定，并严格遵守有关法律法规、规范性文件以及上市公司公司章程、股东大会事规则、关联交易管理制度等相关规定，履行各项审批程序和信息披露义务，切实保护上市公司利益。

6、本人及除上市公司以外本人控制的其他企业保证遵守上述承诺，不通过关联交易损害上市公司的合法权益，如因违反上述承诺而损害上市公司合法权益的，本人及除上市公司以外本人控制的其他企业自愿赔偿由此对上市公司造成的

一切损失。

为规范和避免可能与上市公司发生的关联交易，上市公司实际控制人周新华一致行动人罗晔出具了《关于减少和规范关联交易的承诺函》，作出如下承诺：

1、本人及本人控制的企业将采取切实有效的措施尽量规范和减少与上市公司及其下属子公司之间的关联交易。

2、本人及本人控制的企业不以拆借、占用或由上市公司代垫款项、代偿债务等任何方式挪用、侵占上市公司资金、资产及其他资源；且将严格遵守中国证监会及深圳证券交易所关于上市公司法人治理、规范运作的有关规定，避免与上市公司发生除正常业务外的一切资金往来。

3、本人及本人控制的企业不以任何形式要求上市公司及其下属子公司违法违规提供担保。

4、对于能够通过市场方式与独立第三方之间进行的交易，本人支持上市公司及其下属子公司与独立第三方进行。

5、对于本人及本人控制的企业与上市公司及其下属子公司之间确有必要进行的关联交易，均将严格遵守公平公允、等价有偿的原则，公平合理地进行；关联交易均以签订书面合同或协议形式明确约定，并严格遵守有关法律法规、规范性文件以及上市公司公司章程、股东大会事规则、关联交易管理制度等相关规定，履行各项审批程序和信息披露义务，切实保护上市公司利益。

6、本人及本人控制的企业保证遵守上述承诺，不通过关联交易损害上市公司的合法权益，如因违反上述承诺而损害上市公司合法权益的，本人及本人控制的企业自愿赔偿由此对上市公司造成的一切损失。

为规范和避免可能与上市公司发生的关联交易，本次收购交易对方胡范金出具了《关于减少和规范关联交易的承诺函》，作出如下承诺：

1、本次交易完成后，本人及本人控制的其他企业原则上不与上市公司发生关联交易，不会利用自身作为上市公司股东之地位谋求与上市公司在业务合作等方面给予优于市场第三方的权利；不会利用自身作为上市公司股东之地位谋求与



上市公司达成交易的优先权利。

2、本人及本人控制的其他企业将尽可能减少与上市公司及其下属子公司的关联交易，若发生必要且不可避免的关联交易，本人及本人控制的其他企业将与上市公司及其下属子公司按照公平、公允、等价有偿原则依法签订协议，并将按照有关法律法规和上市公司的公司章程及关联交易相关内控制度的规定履行信息披露义务及相关内部决策、报批程序，关联交易价格依照与无关联关系的独立第三方进行相同或相似交易时的价格确定，保证关联交易价格具有公允性，亦不利用该等交易从事任何损害上市公司及上市公司其他股东的合法权益的行为。

3、本人保证不利用上市公司股东地位谋取不正当利益，不利用关联交易非法转移上市公司及其下属公司的资金、利润，保证不损害上市公司其他股东的合法权益。

4、本人保证不会占用上市公司及其下属子公司的资金，或要求上市公司及其下属子公司为本人及本人控制的其他企业提供担保。

5、本人保证严格履行上述承诺，如出现本人及本人控制的其他企业违反上述承诺而导致上市公司的权益受到损害的情况，本人将依法承担相应的赔偿责任。

## 第十二章 风险因素

### 一、与本次交易相关的风险

#### （一）审批及标的资产交割风险

截至本报告书签署日，本次交易方案尚需获得的备案、批准或核准包括但不限于：

- 1、中国证监会核准本次交易；
- 2、其他可能涉及的批准或核准。

上述决策和审批程序均为本次交易的前提条件。能否获得上述程序相关的批准或核准，以及获得相关批准或核准的时间，均存在不确定性，可能影响本次交易的交割进程，提请投资者注意投资风险。

#### （二）本次交易可能被暂停、中止或取消的风险

公司制定了严格的内幕信息管理制度，公司与交易对方在协商确定本次交易过程中，尽可能缩小内幕信息知情人员范围，减少和避免内幕信息传播，但仍不排除有关机构和个人可能利用本次内幕信息进行内幕交易，导致本次交易存在可能涉嫌内幕交易而被暂停、中止或取消的风险。

本次交易过程中，市场环境可能会发生变化，从而影响本次交易的交易条件或标的公司的经营业绩。此外，监管机构审核要求也可能对交易方案产生影响。交易各方可能需根据市场环境变化及监管机构审核要求完善交易方案。如交易各方无法就完善交易方案达成一致，则本次交易存在被暂停、中止或取消的可能，提请投资者关注相关风险。

#### （三）标的资产评估增值较大的风险

本次交易标的资产作价参考标的公司股权的评估结果并经交易各方协商确定。根据中联评估出具的《易佰网络评估报告》，以2019年4月30日为评估基准日，标的公司易佰网络100%股权归属于母公司所有者权益账面值为30,771.42

万元，评估值为 168,151.00 万元，评估结论较账面净资产增值 137,379.58 万元，增值率为 446.45%。本次交易的标的资产为易佰网络 90% 股权，对应评估值为 151,335.90 万元。上述评估选用收益法的评估结果作为评估结论，收益法有利于反映易佰网络的盈利能力，评估结论较账面净资产增值较高。

特别提醒投资者，虽然评估机构在评估过程中严格按照评估的相关规定，并履行勤勉、尽职的义务，但由于收益法基于一系列假设并基于对未来的预测，如未来情况出现预期之外的较大变化，包括但不限于宏观经济和行业环境的变化、标的公司自身的经营决策变动等，均可能导致资产估值与实际情况出现差异，提请投资者注意资产评估增值较大的风险。

#### （四）业绩承诺无法实现的风险

南平芒励多、罗晔、南靖超然、易晟辉煌承诺，易佰网络 2019 年度、2020 年度、2021 年度、**2022 年度**实现的扣除非经常性损益后归属于母公司所有者的净利润应分别不低于 14,100 万元、17,000 万元、20,400 万元、**25,100 万元**。

以上承诺净利润是基于易佰网络目前的经营能力和未来的发展前景所做出的综合判断，最终能否实现将取决于行业发展趋势的变化、标的公司的经营管理能力等诸多因素，存在承诺期内标的资产实现的实际净利润低于承诺净利润的风险。

#### （五）业绩承诺履约的风险

本次交易中，上市公司综合考虑了易佰网络的业绩实现风险、业绩补偿可实现性、业绩承诺期间以及本次交易的审批程序等各方面因素，并经上市公司与相关交易对方协商后，确定了现金、股份及可转换公司债券对价的支付安排及锁定方案，并与易佰网络业绩承诺方签署了《购买资产协议》、《盈利预测补偿协议》。尽管约定的履约保障措施可以较大程度地保障上市公司及广大股东的利益，有利于降低收购风险，但仍可能存在易佰网络在业绩承诺期内无法实现承诺业绩，业绩承诺方所持有的上市公司可转换公司债券或股份数量少于应补偿数量，或业绩承诺方无法履行现金补偿的情形，或因业绩承诺方质押其持有的上市公司股份，从而导致业绩补偿承诺难以兑现的违约风险。

## （六）商誉减值的风险

本次收购标的公司的股权属于非同一控制下的企业合并，根据《企业会计准则》，购买方对合并成本大于合并中取得的被购买方可辨认净资产公允价值份额的差额，应当确认为商誉。而因企业合并所形成的商誉不作摊销处理，但未来每年会计年末进行减值测试。

本次交易标的资产的成交价格较其可辨认净资产增值较高，本次交易完成后公司将会确认较大金额的商誉，依据《备考报告》模拟测算，本次交易将形成商誉 136,122.92 万元，占上市公司 2019 年 8 月 31 日备考总资产的比例为 39.74%。若未来宏观经济形势、市场竞争环境或标的公司自身经营管理发生不利变化，导致标的公司实际盈利水平显著低于预期，则本次交易所形成的商誉将有可能进行减值处理，从而对公司经营业绩产生一定程度的影响。

## （七）未编制上市公司备考盈利预测报告的风险

公司提醒投资者，根据《重组管理办法》第二十二条规定，本次交易未编制上市公司备考盈利预测报告。提请广大投资者基于本报告书“第九章 管理层讨论与分析”中就本次交易对上市公司和标的资产的财务状况、持续经营能力、未来发展前景的分析，结合公司披露的其他信息或资料，谨慎做出投资决策。

## （八）募集配套资金未能实现或募集资金低于预期的风险

上市公司拟向特定投资者非公开发行股份、可转换公司债券募集配套资金，募集资金总额不超过 30,000 万元，配套募集资金将用于支付本次交易的现金对价和相关费用。

受股票市场波动及投资者预期等因素影响，募集配套资金能否顺利实施并足额募集存在不确定性。若募集配套资金最终未能实施或募集金额低于预期，上市公司将采用债务融资等自筹资金的方式自行解决资金需求，将可能对公司的资金使用和财务状况产生影响，提请投资者注意相关风险。

## （九）发行可转换公司债券的相关风险

本次交易中，公司在购买资产和募集配套资金的支付方式中使用非公开发行可转换公司债券的形式。截至本报告书签署日，可转换公司债券在重大资产重组和募集配套资金中的使用属于先例较少事项，若本次交易中涉及可转换公司债券的方案与证券监管机构的最新监管意见不相符，公司将根据相关证券监管机构的监管意见进行相应调整，提请广大投资者注意相关风险。

## （十）本次重大资产重组摊薄即期回报的风险

本次交易完成后，上市公司总股本和净资产规模将有一定幅度的增加，标的公司将纳入上市公司合并报表。虽然本次交易的标的公司预期将为上市公司带来较高收益，但并不能完全排除标的公司未来盈利能力不及预期的可能。若发生前述情形，则公司的净利润增长幅度可能会低于股本的增长幅度，短期内公司的每股收益等即期回报指标将面临被摊薄的风险。

此外，考虑到本次交易中上市公司将以发行股份和可转换公司债券相结合的方式募集配套资金，相应发行价格和转股价格均采用询价方式，届时普通股的发行价格和发行数量以及可转换公司债券的转股价格和最终转股数量的不确定性较大，本次交易可能因为募集配套资金导致上市公司每股收益被摊薄，提请投资者注意相关风险。

## （十一）公司治理及整合的风险

本次交易前，上市公司按照《公司法》、《证券法》和中国证监会及深交所颁布的其他相关法律法规的要求，不断完善公司内部法人治理结构，健全内部管理制度。本次交易完成后，易佰网络将成为上市公司的控股子公司，管理、协调和信息披露工作量及工作难度有所增加。上市公司将依据有关法律法规的要求进一步完善公司法人治理结构，维护上市公司及中小股东的利益。若上市公司不能加强合规管理，则可能面临公司治理失效的风险。

本次交易完成后，易佰网络将成为上市公司的控股子公司，上市公司在现有业务基础上将新增跨境出口电商业务，公司规模及业务管理体系进一步扩大。由

于上市公司与易佰网络的业务分属不同的细分行业，在各自发展过程中形成了自身独特的业务体系、管理模式、组织架构和企业文化，上市公司与易佰网络能否在业务、财务及人员等方面有效整合、充分发挥协调效应，具有一定的不确定性，上市公司将面临一定的整合风险。此外，若上市公司在业务拓展及运营方面，不能根据各项业务特点，有效的满足各项业务的发展需要，将可能导致部分业务发展受限，从而影响上市公司的整体业绩水平。

## （十二）南平芒励多、南靖超然使用现金对价向标的公司提供借款的相关风险

为了支持标的公司业务发展，提升标的公司的经营规模、资金实力和抗风险能力，维护上市公司及其全体股东的利益，本次交易完成后，南平芒励多、南靖超然同意自取得部分或全部现金对价之日起按照协议约定的方式向标的公司提供借款，借款利息不得高于同期银行同类贷款基准利率，借款本金及利息余额不低于 2 亿元（详见本报告书“重大事项提示”之“十三、本次重组相关方所作出的重要承诺”之“（二）标的公司及其交易对方作出的重要承诺”之“关于向标的公司提供借款的承诺”）。根据相关协议约定，如未按时履行借款义务，南平芒励多、南靖超然应于逾期提供借款之日起 20 个工作日内向上市公司支付其应提供而未提供借款金额的 10% 作为违约金。

南平芒励多、南靖超然向标的公司新增借款以取得本次交易的现金对价为前提，且借款金额取决于上市公司支付现金对价的进度。因此，若募集配套资金最终未能实施或募集金额低于预期，上市公司将采用债务融资等自筹资金的方式自行解决资金需求，南平芒励多、南靖超然向标的公司提供借款的具体金额和时间存在不确定性。

上述借款系南平芒励多、南靖超然对标的公司的自愿支持，如果标的公司无法获得上述借款，标的公司的生产经营不会受到重大不利影响，也不影响南平芒励多、罗晔、南靖超然、易晟辉煌做出的业绩承诺。如上市公司因募集配套资金不足、被取消或未能获得中国证监会批准等原因未能如期支付现金对价的，上市公司应根据《购买资产协议》第十四条的约定承担违约责任，南平芒励多、罗晔、

南靖超然、易晟辉煌应继续履行其在《盈利预测补偿协议》中的义务。

## 二、易佰网络的经营风险

### （一）政策变动带来的风险

中国跨境出口电商行业尚处在快速发展期，相应政策、法律体系尚在不断完善中。虽然国家为促进跨境电商行业的加速发展，接连颁布对跨境电子商务的相关支持政策，并提出具体措施以解决跨境电商在通关、支付等方面存在的难题，但不排除未来监管部门出台新的跨境出口电商政策法规要求、出口贸易政策，从而改变行业经营环境，若标的公司未能满足新的政策要求，标的公司的整体盈利能力将受到一定程度的影响。

### （二）宏观经济波动的风险

标的公司主要从事跨境出口电商业务，主要通过第三方电商平台向国外终端消费者销售多种品类商品，具体涵盖汽车摩托车配件、工业及商业用品、家居园艺、健康美容、户外运动等品类。虽然标的公司基于多品类发展的经营策略增强了公司抵抗单一行业需求波动的能力，使标的公司在国际经济正常运转的情况下具有较强的持续经营能力，但如果未来国际经济形势发生诸如经济增长放缓或停滞等重大不利变化，或者出现系统性的金融危机，都将严重制约整个国外消费市场的市场需求，从而对公司持续经营造成不利影响。

### （三）市场竞争风险

标的公司所属的跨境出口电商行业目前仍处于快速发展阶段，行业中存在大量的中小型企业，且呈现出大量创业者持续涌入的态势，行业竞争日益加剧。行业竞争加剧及出口销售产品同质化现象严重，可能导致整体行业的盈利空间缩窄，使得标的公司存在销售产品价格及毛利率下降的风险，从而影响标的公司盈利能力。

在激烈的竞争环境中，若未来标的公司不能准确把握市场和行业发展趋势，在产品品类、质量、品牌及运营模式创新等各方面不断提高，则存在竞争优势减

弱、经营业绩下滑等经营风险。

#### （四）第三方平台经营风险

##### 1、以员工或第三方主体开设网店的风险

为了适应跨境出口电商行业的快速发展和各类产品消费者的需求变化，易佰网络及其子公司除以自身名义开设网店外，还存在通过员工或第三方主体信息开设网店的情况。易佰网络香港子公司香港易佰在遵守第三方电商平台运营规定的基础上，与员工或第三方主体签订《信息使用授权协议》，后者确认并同意香港易佰使用其相关信息在电商平台注册网店和在第三方支付平台注册账号，确认并同意香港易佰实际控制及营运该网店及账号，香港易佰享有对网店及账号的所有权、知识产权、使用权、管理权、运营权、收益权及处分权等实际权益。

通过协议方式取得员工或第三方主体的信息授权，在第三方电商平台开设网店并实际控制和经营业务，是我国跨境出口电商企业在亚马逊、ebay、速卖通等主要第三方电商平台开展业务和扩大经营规模的通行做法。截至本报告书签署日，亚马逊、ebay、速卖通等主要第三方电商平台未有明确政策规定禁止以信息授权形式开设网店，易佰网络及其子公司亦未曾因以上述信息授权形式在第三方电商平台开设网店而被第三方电商平台强制关店或处罚。尽管如此，若第三方电商平台未来调整经营策略，非以易佰网络或其子公司名义设立的网店可能面临不能继续使用的风险，标的公司的经营状况将受到一定的影响。

##### 2、第三方平台经营策略及运营规则发生变动的风险

标的公司主要通过亚马逊、ebay、速卖通、Wish、Lazada 等第三方平台开展跨境出口电商业务，标的公司线上店铺的运营规则、销售策略均依赖于第三方平台设置的合作条款和运营政策。报告期内，**标的公司**通过在第三方平台开设店铺实现的销售收入呈现稳步增长的趋势，但未来若第三方平台的经营策略及运营规则发生不利于跨境出口电商企业的调整或变动，标的公司的经营状况将受到一定的影响。



### 3、因知识产权纠纷而被处罚的风险

虽然标的公司已采取一系列措施防止所销售商品存在知识产权纠纷的情形，但若向供应商所采购产品出现上述情形，而标的公司质量控制团队及销售团队未能及时发现，将可能导致标的公司的店铺受到第三方平台的处罚，一定程度上影响标的公司的正常生产经营。

#### （五）中国制造业优势降低的风险

标的公司主要通过亚马逊、ebay、速卖通、Wish、Lazada 等第三方平台，将中国制造的高性价比商品销售给境外终端消费者。然而，伴随着我国制造业人力及原材料成本上涨，其他发展中国家制造业生产成本相对较低，中国制造的商品原有价格优势受到了一定程度的削弱，标的公司主要依赖于国内优质供应链资源的特点亦将使其面临主要产品性价比降低、市场竞争力下降的风险。如果未来标的公司的主要销售商品的采购成本持续走高，性价比优势将相应降低，若标的公司未能通过及时调整供应链渠道、调整产品结构等方式来应对上述不利因素的影响，则存在竞争优势减弱、经营业绩下滑等经营风险。

#### （六）中美贸易摩擦进一步加剧的风险

2018年5月以来，美国在国际贸易战略、进出口政策等方面呈现保护主义趋势，其全球贸易政策呈现出较强的不确定性，给我国跨境电商企业的发展环境带来一定的不稳定因素，主要体现在税收政策、汇率变动、合规性监管政策等经营规则的变动风险。经统计，2019年1-8月，易佰网络出口美国的销售产品中，列入加征关税清单的产品销售金额约为45,814.77万元，占易佰网络2019年1-4月总营业收入的比例为20.94%。

尽管如此，截至本报告书签署日，中美贸易摩擦未对标的公司经营活动和持续盈利能力产生重大不利影响，主要原因在于：1、标的公司销售市场覆盖欧洲、北美洲、大洋洲、亚洲、南美洲、非洲等多个地区，对美国市场不存在依赖，且随着标的公司在法国、意大利等欧洲国家以及东南亚、南美洲和非洲等发展中国家和地区销售收入的提升，标的公司报告期内来源于美国地区的销售收入占比有所下降；2、标的公司所售商品以中国制造的高性价比轻工业或生活用品为主，

且销往美国的产品中列入加征关税清单的产品销售收入占比较低；3、标的公司在海外仓发货和国内仓直邮等模式上协同发展，其中国内仓直邮模式下，货物以小包裹形式从国内仓直接发给海外终端消费者，货物价值通常低于关税起征点，受关税税率影响较小；4、易佰网络销售的商品单价大约在 10 美元左右，消费者的价格敏感性相对较低，因此针对列入加征关税范围的商品，标的公司已根据美国市场情况和同行业企业情况，通过提高终端售价的方式转嫁加税影响，从而有效降低了对经营活动的不利影响；5、2018 年 5 月以来人民币对美元汇率整体呈上升趋势，一定程度上抵消了中美贸易摩擦对跨境出口电商业务的潜在负面影响。

2019 年 5 月 13 日，美国贸易代表办公室发布公告，将就约 3,000 亿美元中国商品加征 25%关税征求意见。2019 年 6 月 29 日，中美两国元首举行会晤，国家主席和美国总统特朗普同意，中美双方在平等和相互尊重的基础上重启经贸磋商，特朗普表示不再对中国出口产品加征新的关税，为中美重启经贸磋商创造了条件。然而，2019 年 8 月 1 日，美国总统特朗普通过社交平台宣布将从 2019 年 9 月 1 日起对价值 3,000 亿美元中国商品重新加征关税，税率从 25%降为 10%。2019 年 8 月 13 日，美国贸易代表办公室发布声明，决定延迟对部分中国货品类别加征 10%的关税，加征关税时间推迟至 2019 年 12 月 15 日。2019 年 8 月 29 日，美国贸易代表办公室发布声明，将 3,000 亿美元中国商品关税税率由 10%提高至 15%，将对 2,500 亿美元关税税率从 25%提高到 30%征求公众意见并计划于 2019 年 10 月 1 日生效。2019 年 9 月 5 日，刘鹤副总理应约与美国贸易代表莱特希泽、财政部长姆努钦通话，双方同意 10 月初在华盛顿举行第十三轮中美经贸高级别磋商，工作层将于 9 月中旬开展认真磋商，为高级别磋商取得实质性进展做好充分准备。2019 年 9 月 12 日，美国总统特朗普通过社交平台宣布将 2,500 亿美元中国商品关税税率增加到 30%的计划从 10 月 1 日推迟到 10 月 15 日。2019 年 10 月 10-11 日，新一轮中美经贸高级别磋商在华盛顿进行，中美双方就共同关心的经贸问题进行了坦诚、高效、建设性的讨论，讨论了后续磋商安排，同意共同朝最终达成协议的方向努力。2019 年 10 月 15 日，外交部确认中美双方已达成实质性的第一阶段协议。2019 年 10 月 22 日，根据商务部公布的消息，美国贸易代表办公室日前发布公告，称将自 10 月 31 日起对中国 3,000 亿美元加征

关税清单产品启动排除程序。2019年12月13日，国务院新闻办公室举行新闻发布会，宣布中美双方已就中美第一阶段经贸协议文本达成一致；同时，双方达成一致，美方将履行分阶段取消对华产品加征关税的相关承诺，实现加征关税由升到降的转变；双方约定，下一步双方将各自尽快完成法律审核、翻译校对等必要的程序，并就正式签署协议的具体安排进行协商。

中美经贸问题错综复杂，中美贸易摩擦的解决形式、解决进度尚存在较大不确定性，也不能排除中美贸易摩擦由于中美双方谈判受阻或再次进入僵局而进一步加剧的风险，提请广大投资者注意相关投资风险。

### （七）境外经营风险

标的公司主要通过亚马逊、ebay、速卖通、Wish、Lazada等第三方平台向境外终端消费者销售商品。终端消费者所在国家或地区的政治环境、人文环境、法律环境、商业环境均与中国大陆存在较大差异，标的公司可能在经营过程中因对境外子公司所在地或商品销售所在地的政策制度、法律法规、文化传统、价值观等不熟悉而对境外经营造成不利影响。

同时，标的公司境外子公司所在地或商品销售所在地的监管体系、外汇管理、税收体系等有关政策法律如发生对标的公司不利的变化，亦可能对标的公司的整体盈利能力造成一定程度的影响。

### （八）汇率波动风险

标的公司开展跨境出口电商零售业务的主要结算货币为外币。未来若人民币升值，将影响标的公司产品的销售价格，削弱产品的市场竞争力。此外，若未来收付货币汇率出现大幅波动，汇兑损益会对公司经营业绩产生一定影响。

## 三、其他风险

### （一）股票价格波动风险

本次交易将对上市公司的生产经营和财务状况产生较大影响，上市公司基本面的变化将影响公司股票价格，本次交易尚需取得决策机构和监管单位的批准或

核准方可实施，在此期间上市公司股价可能出现波动，从而给投资者带来一定投资风险。

除此以外，上市公司股票价格还受到国家经济政策调整、利率及汇率变化、股票市场投机行为以及投资者心理预期等各种不可预测因素的影响。提请广大投资者注意相关投资风险。

## （二）其他风险

本公司不排除因政治、经济、自然灾害等其他不可控因素带来不利影响的可能性，提请广大投资者注意相关风险。

## 第十三章 其他重要事项

### 一、本次交易完成后，上市公司不存在资金、资产被实际控制人或其他关联人占用的情形，亦不存在为实际控制人及其关联人提供担保的情形

本次交易前，上市公司不存在资金、资产被实际控制人、控股股东及其关联人占用的情形，不存在为实际控制人及其关联人提供担保的情况。

本次交易完成后，上市公司实际控制人未发生变化，上市公司不存在因本次交易导致资金、资产被实际控制人及其关联人占用的情形，不存在为实际控制人及其关联人提供担保的情况。

### 二、上市公司负债结构是否合理，是否存在因本次交易大量增加负债（包括或有负债）的情况

根据大华会计师出具的《备考报告》，截至2019年8月31日，上市公司本次交易前后资产负债率信息如下：

单位：万元

项目	本次交易前	本次交易后	变动率
总资产	107,768.16	342,495.03	217.81%
总负债	57,275.60	143,904.79	151.25%
资产负债率	53.15%	42.02%	-11.13%

本次交易前后，公司合并口径的资产负债率将由53.15%下降至42.02%，公司资产负债结构处于合理水平，不存在因本次交易大量增加负债（包括或有负债）的情况。

### 三、本次重组相关主体不存在依据《关于加强上市公司重大资产重组相关股票异常交易监管的暂行规定》第十三条不得参与任何上市公司重大资产重组的情形

上市公司及其董事、监事、高级管理人员，上市公司控股股东、实际控制人

的董事、监事、高级管理人员，交易对方及其董事、监事、高级管理人员、及其控股股东、实际控制人及上述主体控制的机构，为本次交易提供服务的独立财务顾问华菁证券、审计机构大华会计师、法律顾问启元律所、评估机构中联评估及其经办人员，均未曾因涉嫌与本次重组相关的内幕交易被立案调查或者立案侦查且尚未结案，最近 36 个月内未曾因与本次重组相关的内幕交易被中国证监会作出行政处罚或者司法机关依法追究刑事责任。

因此，本次交易中前述主体均不存在《关于加强上市公司重大资产重组相关股票异常交易监管的暂行规定》第十三条不得参与任何上市公司重大资产重组情形。

#### **四、本次交易前十二个月内上市公司收购、出售资产情况**

本次交易前 12 个月内，上市公司不存在收购、出售资产的情况。

#### **五、本次交易对公司治理机制的影响**

##### **（一）本次交易前公司治理结构的情况**

本次交易前，公司已按照《公司法》、《证券法》、中国证监会有关规定和《上市规则》的要求设立了股东大会、董事会、监事会等组织机构并制定相应的议事规则，运作规范，具有健全的组织结构和完善的法人治理结构。

截至本报告书签署日，公司治理的实际状况符合《上市公司治理准则》和《上市规则》、《规范运作指引》等相关法律法规、规范性文件的要求。

##### **（二）本次交易完成后进一步完善公司治理结构的措施**

本次交易完成后，上市公司将继续根据《公司法》、《证券法》、《上市公司治理准则》等相关规定，进一步规范运作，完善科学的决策机制和有效的监督机制，完善上市公司治理结构，保证上市公司法人治理结构的运作更加符合本次交易完成后上市公司的实际情况，维护股东和广大投资者的利益。

## 1、股东与股东大会

本次交易完成后，上市公司将严格按照《公司章程》、《股东大会议事规则》的规定，确保股东大会以公正、公开的方式作出决议，最大限度地保护股东权益。在合法、有效的前提下，上市公司将通过各种方式，包括充分运用现代信息技术手段，扩大社会公众股股东参与股东大会的途径，确保股东对法律、行政法规所规定的公司重大事项享有知情权和参与决定权。

## 2、实际控制人与上市公司

本次交易完成后，上市公司实际控制人仍为周新华。上市公司实际控制人周新华及其一致行动人神来科技、罗晔将继续按照法律、法规及公司章程依法行使股东权利，不利用实际控制人身份影响上市公司的独立性，保持上市公司在资产、人员、财务、业务和机构等方面的独立性。上市公司将积极督促实际控制人及其一致行动人切实履行对上市公司及其他股东的诚信义务，除依法行使股东权利以外，不直接或间接干预上市公司的决策和生产经营活动，不利用其实际控制人及其一致行动人地位谋取额外的利益，以维护广大中小股东的合法权益。

## 3、董事与董事会

本次交易完成后，上市公司将继续严格按照《公司章程》、《董事会议事规则》的要求，进一步完善董事会的运作机制，督促董事认真履行诚信和勤勉的职责，确保董事会高效运作、科学决策，尤其要充分发挥独立董事在规范公司运作、维护中小股东合法权益方面的积极作用。上市公司独立董事工作制度的完善和执行将严格遵守国家有关法律、法规、规章以及《公司章程》的有关规定，确保董事和独立董事的任职资格、人数、人员构成、产生程序、责任和权利等方面合法合规。

## 4、监事与监事会

本次交易完成后，上市公司将继续严格按照《公司章程》、《监事会议事规则》的要求，为监事正常履行职责提供必要的协助，保障监事会对上市公司财务以及董事、高级管理人员履行职责的合法、合规性进行监督的权利，维护上市公司及股东的合法权益。

## 5、专门委员会

为提高公司的决策水平和决策效率，完善公司的治理结构，促进公司健康、稳定、持续的发展，使专家在公司决策体系中充分发挥作用。上市公司董事会下设战略发展委员会、审计委员会、提名委员会以及薪酬与考核委员会。董事会专门委员会委员由上市公司董事出任，由董事会选举产生。董事会专门委员会职责按照法律、行政法规、部门规章等有关规定执行。

## 6、利益相关者

上市公司能够充分尊重和维护相关利益者的合法权益，实现股东、员工、社会等各方利益的协调平衡，共同推动公司持续、健康的发展。本次交易完成后，上市公司将进一步与利益相关者积极合作，坚持可持续发展战略，重视上市公司的社会责任。

## 7、信息披露与透明度

本次交易完成后，上市公司严格按照法律、法规和公司章程规定的信息披露的内容和格式要求，真实、准确、完整、及时地披露信息。除按照强制性规定披露信息外，上市公司保证主动、及时地披露所有可能对股东和其他利益相关者的决策产生实质性影响的信息，并保证所有股东有平等的机会获得信息。

### （三）本次交易完成后上市公司的独立性

上市公司建立了健全的法人治理结构，在业务、资产、人员、财务及机构上独立于实际控制人及其关联方，具有完整的业务体系和直接面向市场独立经营的能力。

#### 1、业务独立

上市公司具有独立完整的业务开展及自主经营能力。公司主要股东、董事、监事及高级管理人员不存在同业竞争之情形。

#### 2、资产独立

上市公司资产独立、产权明晰。本次交易的标的资产产权完整、清晰，不存



在权属争议。本次交易完成后，上市公司的资产将继续保持良好的独立性及完整性。

### 3、人员独立

上市公司拥有独立人事部门与财务部门，不存在劳动人事与工资管理混同运作的情形，高级管理人员均全面独立，没有在主要股东及关联方单位任职并领取薪酬。

### 4、财务独立

上市公司设有独立的财务会计部门，配备了专门的财务人员，建立了符合有关会计制度要求、独立的会计核算体系和财务管理制度。本次交易完成后，上市公司将继续保持良好的财务独立性。

### 5、机构独立

上市公司股东大会、董事会、监事会等法人治理机构健全并且持续有效运行，各部门职责明确，按其各自部门规定独立运作，不存在机构混同的情形。本次交易完成后，上市公司将继续保持机构独立。

## 六、关于标的公司股东及其关联方是否存在资金占用的说明

截至本报告书签署日，标的公司不存在被其股东及其关联方非经营性资金占用的情况。

## 七、本次交易相关人员买卖上市公司股票的自查情况

根据《重组管理办法》、《规范信息披露行为的通知》、《准则第26号》、《关于强化上市公司并购重组内幕交易防控相关问题与解答(2019年2月11日)》等法律法规的要求，上市公司董事会就本次交易申请股票停止交易前或首次作出决议前（孰早）六个月至本报告书披露之前一日止（以下简称“自查期间”），上市公司及其董事、监事、高级管理人员，交易对方及其董事、监事、高级管理人员（或主要负责人），相关专业机构及其他知悉本次交易内幕信息的法人和自然人，以及上述相关人员的直系亲属买卖上市公司股票及其他相关证券情况进行

了自查，并出具《自查报告》。

根据上述相关方出具的《自查报告》及登记结算公司出具的查询证明，经上市公司董事会核查，自查期间内，上市公司及其董事、监事、高级管理人员，交易对方及其董事、监事、高级管理人员（或主要负责人），相关专业机构及其他知悉本次交易内幕信息的法人和自然人，以及上述相关人员的直系亲属均不存在利用本次交易的内幕信息进行股票交易的情况。

针对上述相关方在自查期间内买卖上市公司股票的情况，相关方已出具股票交易说明并签署了确认函，具体如下：

### （一）上市公司证券事务代表张小凡关于买卖上市公司股票的情况说明和出具的承诺

根据张小凡出具的自查报告，张小凡在自查期间内买卖上市公司股票的情况及其出具的承诺如下：

交易日期	交易方向	交易数量（股）	结余股数（股）
2018年12月4日	卖出	280,000	260,000
2018年12月5日	卖出	260,000	-
2018年12月6日	买入	200,000	200,000
2018年12月10日	买入	60,000	260,000
2018年12月14日	买入	29,100	289,100

2018年12月，张小凡先卖出540,000股上市公司股票，后买入289,100股上市公司股票，净减持250,900股，上述买卖上市公司股票行为主要为短线交易，根据张小凡的说明并经核查，不存在利用内幕交易买卖股票获利的情况。

张小凡承诺：“除此之外，本人及本人直系亲属在上述核查期间，无其他买卖华凯创意股票的行为。本人卖出/买入华凯创意股票行为系本人根据市场信息、个人独立判断作出的行为，不存在利用本次交易内幕信息进行股票交易的情形。鉴于上述买卖华凯创意股票行为可能造成的影响，本人特做出如下承诺：

1、在华凯创意董事会就本次交易事项首次做出决议、公布发行股份购买资产报告书（含预案）并复牌交易之日起，至本次交易实施完毕之日（或华凯创意

宣布终止本次交易之日）期间，本人不再通过其他股票账户买卖华凯创意股票。

2、在本次交易实施完毕（或华凯创意宣布终止本次交易）后，本人将严格遵守《公司法》、《证券法》、《上市规则》等法律法规及证券主管机关颁布之规范性文件，按照该等规范进行股票交易。”

## （二）上市公司董事、副总经理兼财务总监李惠莲关于其配偶何志良买卖上市公司股票的情况说明和出具的承诺

根据李惠莲出具的自查报告，李惠莲之配偶何志良在自查期间内买卖上市公司股票的情况及其出具的承诺如下：

交易日期	交易方向	交易数量（股）	结余股数（股）
2019年5月28日	卖出	25,000	1,241,400
2019年5月31日	卖出	28,000	1,213,400

2019年5月28日、5月31日，李惠莲之配偶何志良在对本次交易不知情的情况下卖出 53,000 股上市公司股票，根据何志良的说明并经核查，不存在利用内幕交易买卖股票获利的情况。

李惠莲承诺：“除此之外，本人及本人直系亲属在上述核查期间，无其他买卖华凯创意股票的行为。本人卖出/买入华凯创意股票行为系本人根据市场信息、个人独立判断作出的行为，不存在利用本次交易内幕信息进行股票交易的情形。鉴于上述买卖华凯创意股票行为可能造成的影响，本人特做出如下承诺：

1、在华凯创意董事会就本次交易事项首次做出决议、公布发行股份购买资产报告书（含预案）并复牌交易之日起，至本次交易实施完毕之日（或华凯创意宣布终止本次交易之日）期间，本人不再通过其他股票账户买卖华凯创意股票。

2、在本次交易实施完毕（或华凯创意宣布终止本次交易）后，本人将严格遵守《公司法》、《证券法》、《上市规则》等法律法规及证券主管机关颁布之规范性文件，按照该等规范进行股票交易。”

### （三）上市公司副总经理李宇关于买卖上市公司股票的情况说明和出具的承诺

根据李宇出具的自查报告，李宇在自查期间内买卖上市公司股票的情况及其出具的承诺如下：

交易日期	交易方向	交易数量（股）	结余股数（股）
2019年1月16日	卖出	10,000	361,700
2019年3月12日	卖出	20,000	341,700
2019年3月13日	卖出	39,400	302,300
2019年3月15日	卖出	23,500	278,800

2018年12月13日，上市公司披露《关于高级管理人员股份减持计划的预披露公告》（公告编号：2018-094），李宇拟通过集中竞价交易方式于减持计划公告之日起15个交易日之后的6个月内，减持上市公司股份累计不超过92,900股。2019年1-3月，李宇累计减持92,900股，该等减持交易严格按照相关法规规定执行，李宇在卖出股票时对本次重组事项并不知情，根据李宇的说明并经核查，不存在利用内幕交易买卖股票获利的情况。

李宇承诺：“除此之外，本人及本人直系亲属在上述核查期间，无其他买卖华凯创意股票的行为。本人卖出/买入华凯创意股票行为系本人根据市场信息、个人独立判断作出的行为，不存在利用本次交易内幕信息进行股票交易的情形。鉴于上述买卖华凯创意股票行为可能造成的影响，本人特做出如下承诺：

1、在华凯创意董事会就本次交易事项首次做出决议、公布发行股份购买资产报告书（含预案）并复牌交易之日起，至本次交易实施完毕之日（或华凯创意宣布终止本次交易之日）期间，本人不再通过其他股票账户买卖华凯创意股票。

2、在本次交易实施完毕（或华凯创意宣布终止本次交易）后，本人将严格遵守《公司法》、《证券法》、《上市规则》等法律法规及证券主管机关颁布之规范性文件，按照该等规范进行股票交易。”

## 八、上市公司停牌前股价是否存在异常波动的说明

根据中国证监会《规范信息披露行为的通知》第五条规定，“剔除大盘因素

和同行业板块因素影响，上市公司股价在股价敏感重大信息公布前 20 个交易日内累计涨跌幅超过 20%的，上市公司在向中国证监会提起行政许可申请时，应充分举证相关内幕信息知情人及直系亲属等不存在内幕交易行为。证券交易所应对公司股价敏感重大信息公布前股票交易是否存在异常行为进行专项分析，并报中国证监会。中国证监会可对上市公司股价异动行为进行调查，调查期间将暂缓审核上市公司的行政许可申请。”

因筹划重大资产重组事项，公司股票自 2019 年 6 月 3 日开市起停牌，公司股票本次停牌前连续 20 个交易日的股票价格波动情况以及该期间与创业板指数（399006.SZ）、证监会文化艺术指数（883187.WI）波动情况进行了自查比较。比较情况如下：

项目	首次公告前 21 个交易日 (2019 年 4 月 30 日)	首次公告前 1 个交易日 (2019 年 5 月 31 日)	涨跌幅
上市公司收盘价（元/股）	10.11	12.02	18.89%
创业板指数（点）	1,623.78	1,483.66	-8.63%
证监会文化艺术指数（点）	5,185.96	4,807.70	-7.29%
剔除大盘因素涨跌幅		27.52%	
剔除同行业板块因素影响涨跌幅		26.18%	

剔除大盘因素和同行业板块因素影响后，上市公司股价涨跌幅在股价敏感重大信息公布前 20 个交易日内超过《规范信息披露行为的通知》第五条规定的相关标准。

根据《重组管理办法》、《规范信息披露行为的通知》等有关文件的规定，本公司对本次重大资产重组涉及的相关机构、人员及其直系亲属及其他内幕信息知情人在本公司股票停牌前 6 个月内买卖本公司股票的情况在登记结算公司进行了查询确认，并由中国结算出具了查询证明。

根据本次交易相关方出具的《自查报告》、登记结算公司出具的《信息披露义务人持股及股份变更查询证明》及《股东股份变更明细清单》等相关材料，经核查，在本次交易停牌前 6 个月内，上市公司及其董事、监事、高级管理人员，上市公司控股股东、实际控制人，交易对方及其董事、监事、高级管理人员（或主要负责人），参与本次交易的中介机构及其经办人员，其他内幕信息知情人，

以及前述自然人的直系亲属均不存在利用本次交易的内幕信息进行股票交易的情况。

关于上述股价异动，按照《规范信息披露行为的通知》第五条的相关规定，特此风险提示如下：

1、中国证监会可能将对上市公司股价异动行为进行调查，因此存在因股价异常波动或异常交易可能涉嫌内幕交易而暂停、中止或取消本次交易的风险；

2、如公司本次交易涉嫌内幕交易被中国证监会立案调查或者被司法机关立案侦查的，本次交易进程将被暂停并可能被中止。

本公司郑重提示投资者注意投资风险。

## 九、本次交易预计不会导致上市公司出现每股收益被摊薄的情形

### （一）本次交易预计不会导致上市公司出现每股收益被摊薄的情形

根据大华会计师出具的《备考报告》，在不考虑募集配套资金且可转换公司债券未转股的情况下，本次交易前后上市公司每股收益情况如下：

单位：元/股

项目	2018 年度	
	交易前（审计数）	交易后（备考数）
基本每股收益（扣除非经常性损益之前）	0.13	0.42
稀释每股收益（扣除非经常性损益之前）	0.13	0.42
基本每股收益（扣除非经常性损益之后）	0.06	0.38
稀释每股收益（扣除非经常性损益之后）	0.06	0.38

根据上表，由于标的公司盈利能力较强，本次交易完成后上市公司的每股收益指标较交易前显著提高，盈利能力明显增强，不存在因本次交易而导致即期每股收益被摊薄的情况。

### （二）拟采取的防范风险保障措施

虽然本次交易预计不会导致上市公司出现每股收益被摊薄的情形，为避免后续标的公司业绩实现情况不佳而摊薄上市公司每股收益的情形，维护公司和全体

股东的合法权益，防范可能出现的即期收益被摊薄的风险，上市公司拟采取以下保障措施：

1、加强经营管理和内部控制。上市公司将进一步加强企业经营管理和内部控制，提高公司日常运营效率，降低公司运营成本，全面有效地控制公司经营和管理风险，提升经营效率；

2、完善利润分配政策。本次交易完成后，上市公司将按照《公司章程》的规定，继续实行可持续、稳定、积极的利润分配政策，并结合公司实际情况，广泛听取投资者尤其是独立董事、中小股东的意见和建议，强化对投资者的回报，完善利润分配政策，确保分配政策执行的透明度，维护全体股东利益。

### （三）相关主体关于摊薄即期回报填补措施作出的承诺

公司全体董事、高级管理人员将忠实、勤勉地履行职责，维护公司和全体股东的合法权益，并出具了《关于填补即期被摊薄回报的措施及承诺》，具体如下：

“1、不无偿或以不公平条件向其他单位或者个人输送利益，也不采用其他方式损害公司利益。

2、对本人的职务消费行为进行约束。

3、不动用上市公司资产从事与其履行职责无关的投资、消费活动。

4、由董事会或薪酬与考核委员会制定的薪酬制度与上市公司填补回报措施的执行情况相挂钩。

5、如公司未来进行股权激励，拟公布的上市公司股权激励的行权条件与公司填补回报措施的执行情况相挂钩。

如本人违反上述承诺或未履行承诺，则应在股东大会及中国证监会指定报刊公开作出解释并道歉；主动接受证券交易所、中国上市公司协会采取的自律监管措施、中国证监会依法作出相应监管措施，并在本人诚信档案中予以记录；违反承诺给上市公司或者股东造成损失的，依法承担补偿责任。”

## 十、本次交易后上市公司的现金分红政策及相应的安排、董事会对上述情况的说明

### （一）公司现有股利分配政策

公司现行有效的《公司章程》对股利分配政策作出规定如下：

“第一百五十六条 公司的利润分配政策为：

#### （一）利润分配政策的研究论证程序和决策机制

##### 1、利润分配政策的研究论证程序

公司制定利润分配政策或者因公司外部经营环境或者自身经营状况发生较大变化而需要修改利润分配政策时，应当以股东利益为出发点，注重对投资者利益的保护并给予投资者稳定回报，由董事会充分论证，并听取独立董事和中小股东的意见。对于修改利润分配政策的，还应详细论证其原因及合理性。

##### 2、利润分配政策决策机制

董事会应就制定或修改利润分配政策做出预案，该预案应经董事会全体董事1/2以上表决通过，并经全体独立董事二分之一以上表决通过，由独立董事发表独立意见，提交公司股东大会进行审议。对于修改利润分配政策的，董事会还应在相关预案中详细论证和说明原因。

公司监事会应当对董事会制定和修改的利润分配政策进行审核，并且经半数以上监事表决通过。

股东大会审议制定或修改利润分配政策的议案时，须经出席股东大会的股东（包括股东代理人）所持表决权的2/3以上表决通过，并且相关股东大会会议应采取现场投票和网络投票相结合的方式，为中小股东参与利润分配政策的制定或修改提供便利。

独立董事可以征集中小股东的意见，提出分红提案，并直接提交董事会审议。

股东大会对现金分红具体方案进行审议前，上市公司应当通过多种渠道主动



与股东特别是中小股东进行沟通和交流，充分听取中小股东的意见和诉求，及时答复中小股东关心的问题。

## （二）公司利润分配政策

1、公司的利润分配原则：公司实行同股同利的股利分配政策，股东依照其所持有的股份份额获得股利和其他形式的利益分配。公司实行积极、持续、稳定的利润分配政策，重视对投资者的合理投资回报并兼顾公司当年的实际经营情况和可持续发展。公司可以采取现金或者股票等方式分配利润，利润分配不得超过累计可分配利润的范围，不得损害公司持续经营能力。

2、公司的利润分配形式：公司可以采取现金、股票或者现金与股票相结合的方式分配利润，其中优先以现金分红方式分配股利。具备现金分红条件的，应当采用现金分红进行利润分配。采用股票股利进行利润分配的，应当具有公司成长性、每股净资产的摊薄等真实合理因素。

3、公司现金分红的具体条件和比例：公司主要采取现金分红的利润分配政策，即公司当年度实现盈利，在依法弥补亏损、提取法定公积金、盈余公积金后有可分配利润的，则公司应当进行现金分红；公司利润分配不得超过累计可分配利润的范围，如无重大投资计划或重大资金支出安排等事项发生，公司以现金方式分配的利润不少于当年实现的可分配利润的 10%。

公司董事会应当综合考虑所处行业特点、发展阶段、自身经营模式、盈利水平以及是否有重大资金支出安排等因素，区分下列情形，并按照公司章程规定的程序，提出差异化的现金分红政策：

（1）公司发展阶段属成熟期且无重大资金支出安排的，进行利润分配时，现金分红在本次利润分配中所占比例最低应达到 80%；

（2）公司发展阶段属成熟期且有重大资金支出安排的，进行利润分配时，现金分红在本次利润分配中所占比例最低应达到 40%；

（3）公司发展阶段属成长期且有重大资金支出安排的，进行利润分配时，现金分红在本次利润分配中所占比例最低应达到 20%；

公司在实际分红时所处发展阶段由公司董事会根据具体情形确定。公司发展阶段不易区分但有重大资金支出安排的，现金分红在本次分配所占比例不低于20%。

重大投资计划或重大资金支出安排指以下情形之一：

（1）公司未来十二个月内拟对外投资、收购资产或购买设备等交易累计支出达到或超过公司最近一期经审计净资产的50%，且绝对金额超过3,000万元；

（2）公司未来十二个月内拟对外投资、收购资产或购买设备等交易累计支出达到或超过公司最近一期经审计总资产的30%。

满足上述条件的重大投资计划或资金支出安排须由董事会审议后提交股东大会审议批准。

4、发放股票股利的具体条件：若公司快速增长，并且董事会认为公司股票价格与公司股本规模不匹配时，可以在满足上述现金股利分配之余，提出实施股票股利分配预案。

5、利润分配的期间间隔：公司一般进行年度分红，董事会也可以根据公司的资金需求状况提议进行中期现金分红。

6、利润分配政策的调整：公司应严格执行公司章程确定的现金分红政策以及股东大会审议批准的现金分红具体方案。公司应保持利润分配政策的连续性、稳定性。公司在遇到战争、自然灾害等不可抗力并对企业生产经营造成重大影响，或公司自身经营状况发生重大变化时，或有权部门出台利润分配相关新规定的情况下，可对利润分配政策进行调整。

公司应当按照下列程序对利润分配政策进行调整：由董事会根据公司经营情况制定有关调整利润分配政策议案；调整利润分配政策的议案经全体董事过半数同意，且经二分之一以上独立董事同意方可提交股东大会审议，独立董事应对利润分配政策的调整或变更发表独立意见。

对本章程规定的利润分配政策进行调整或变更的，应当经董事会审议通过后方能提交股东大会审议，且公司应当为股东参加股东大会提供便利。公司应以股

东权益保护为出发点，在有关利润分配政策调整或变更的提案中详细论证和说明原因。股东大会在审议公司章程规定的利润分配政策的调整或变更事项时，应当经出席股东大会的股东（包括股东代理人）所持表决权的 2/3 以上通过。

### （三）利润分配的具体规划和计划安排

公司至少每三年重新审定一次股东分红回报规划。公司制定各期利润分配的具体规划和计划安排，以及因公司外部经营环境或者自身经营状况发生较大变化而需要调整规划和计划安排时，应按照有关法律、行政法规、部门规章及本章程的规定，并充分听取独立董事、监事和中小股东的意见；制定的利润分配规划和计划应当着眼于公司的长远和可持续发展，在综合分析公司经营发展实际、股东要求和意愿、社会资金成本、外部融资环境等因素的基础上，建立对投资者持续、稳定、科学的回报机制。关于制定或调整利润分配规划和计划的议案需经公司董事会和监事会审议后提交公司股东大会批准。股东大会审议制定或调整利润分配规划和计划的议案时，须经出席股东大会的股东（包括股东代理人）所持表决权的 2/3 以上表决通过，并且相关股东大会会议应采取现场投票和网络投票相结合的方式，为中小股东参与利润分配政策的制定或修改提供便利。

本条所称外部经营环境或者自身经营状况发生较大变化是指公司所处行业的市场环境、政策环境或者宏观经济环境的变化对公司经营产生重大不利影响，或者公司当年净利润或净现金流入较上年下降超过 20%。”

## （二）最近三年利润分配情况

公司最近三年现金分红情况列表如下：

单位：元

年度	现金分红金额 (含税)	合并报表中归属于 上市公司股东的净利润	占合并报表中归属于上市公 司股东的净利润的比率
2018 年度	-	15,691,818.41	-
2017 年度	6,119,055	48,734,954.25	12.56%
2016 年度	12,238,110	40,027,589.28	30.57%

2017 年 4 月 18 日，上市公司召开第二届董事会第二次会议，审议通过了《关于公司 2016 年度利润分配预案的议案》，同日上市公司监事会审议通过该项议

案，独立董事就该项议案亦发表了独立意见。2017年5月10日，上市公司召开2017年年度股东大会，审议通过了该项议案。2016年度利润分配方案为：以公司总股本为基数，向全体股东每10股派发现金股利人民币1.00元（含税），送红股0股（含税），不以资本公积转增股本，合计派发现金股利人民币12,238,110元（含税）。上述利润分配方案已于2017年6月16日实施完毕。

2018年4月16日，上市公司召开第二届董事会第八次会议，审议通过了《关于公司2017年度利润分配预案的议案》，同日上市公司监事会审议通过该项议案，独立董事就该项议案亦发表了独立意见。2018年5月8日，上市公司召开2017年年度股东大会，审议通过了该项议案。2017年度利润分配方案为：以公司总股本为基数，向全体股东每10股派发现金红利0.5元（含税），送红股0股（含税），不以资本公积转增股本，合计派发现金股利人民币6,119,055元（含税）。上述利润分配方案已于2018年6月20日实施完毕。

2019年4月15日，上市公司召开第二届董事会第十六次会议，审议通过了《关于公司2018年度利润分配预案的议案》，同日上市公司监事会审议通过该项议案，独立董事就该项议案亦发表了独立意见。2019年5月9日，上市公司召开2018年年度股东大会，审议通过了该项议案。2018年度，上市公司营业收入44,849.31万元，同比下降20.17%，归属于上市公司股东的扣除非经常性损益的净利润724.99万元，同比下降82.69%。鉴于公司2018年实际经营情况，综合考虑公司目前经营状况以及未来发展需要，为保障公司生产经营的正常运行，增强抵御风险的能力，实现公司持续、稳定、健康发展，更好地维护全体股东的长远利益，从公司实际出发，经董事会研究决定：2018年度不进行利润分配，也不进行资本公积金转增股本。

根据《公司章程》关于利润分配政策的约定，公司实行积极、持续、稳定的利润分配政策，重视对投资者的合理投资回报并兼顾公司当年的实际经营情况和可持续发展；具备现金分红条件的，应当采用现金分红进行利润分配。根据公司董事会、监事会和股东大会的决议，公司2018年度利润不分配不转增符合《公司章程》的规定及公司实际情况，不存在违法、违规的情形。

### （三）本次交易后上市公司的现金分红政策

本次交易后，公司将继续遵循和执行现行有效的《公司章程》对股利分配政策的相关规定，始终秉持重视股东回报的经营理念，在满足现金分红的条件下积极向投资者进行现金分红。

## 十一、本次交易对股东权益保护的安排

为保护投资者尤其是中小投资者的合法权益，本次交易过程将采取以下安排和措施：

### （一）严格履行上市公司信息披露义务

上市公司及相关信息披露义务人已严格按照《证券法》、《上市公司信息披露管理办法》、《重组管理办法》及《规范信息披露行为的通知》等相关法律、法规及规范性文件的规定，切实履行信息披露义务，公开、公平地在相关信息披露平台对所有投资者披露可能对公司股票交易价格产生较大影响的相关信息以及交易的进程。

### （二）确保本次交易资产定价公允、公平、合理

公司已聘请会计师、资产评估机构对本次交易的标的资产进行审计、评估，确保本次交易的定价公允、公平、合理。为本次交易提供审计的会计师事务所和提供评估的资产评估机构均具有证券业务资格。

同时，公司独立董事对本次交易涉及的资产评估定价的公允性发表了独立意见。公司所聘请的独立财务顾问和律师将对本次交易的实施过程、资产过户事宜和相关后续事项的合规性及风险进行核查，发表明确的意见。

### （三）严格执行相关程序

本次交易公司已经切实按照《证券法》、《重组管理办法》、《上市规则》、《上市公司信息披露管理办法》、《关于规范上市公司信息披露及相关各方行为的通知》的要求履行了信息披露义务及相关审议程序。本报告书披露后，公司将

继续严格履行信息披露义务，按照相关法规的要求，及时、准确、公平地向所有投资者披露可能对上市公司股票交易价格产生较大影响的重大事件与本次交易的进展情况。

#### （四）本次交易过渡期损益的归属

根据交易各方签署的《购买资产协议》，过渡期产生的损益按以下有利于保护上市公司和公众股东利益的原则处理：

标的资产在过渡期间产生的盈利由上市公司享有；如发生亏损（扣除易佰网络因员工激励形成的股份支付金额），则由交易对方各方按各自所转让目标公司股权比例向上市公司以现金方式补足。

股权交割日后，由审计机构对标的资产在过渡期间产生的损益进行审计并出具专项审计报告，如根据上述专项审计报告确认的标的资产在过渡期间产生亏损，交易对方各方应在亏损数额经审计确定后的 10 个工作日内支付到位。

若股权交割日为当月 15 日（含 15 日）之前，则过渡期损益审计基准日为上月月末；若股权交割日为当月 15 日之后，则过渡期损益审计基准日为当月月末。

#### （五）业绩承诺与补偿安排

根据上市公司与业绩承诺方南平芒励多、罗晔、南靖超然、易晟辉煌签署的《盈利预测补偿协议》，业绩承诺方承诺，标的公司 2019 年度、2020 年度、2021 年度、**2022 年度**实现的合并报表中扣除非经常性损益后归属于母公司所有者的净利润分别不低于 14,100 万元、17,000 万元、20,400 万元、**25,100 万元**。

此外，《盈利预测补偿协议》约定了业绩承诺补偿方式：南平芒励多需履行业绩承诺补偿义务时，优先以其通过本次交易取得的上市公司可转换公司债券进行业绩承诺补偿，不足部分依次以所持有上市公司股份、现金进行补偿；罗晔、南靖超然、易晟辉煌需履行业绩承诺补偿义务时，优先以其通过本次交易取得的上市公司股份进行业绩承诺补偿，不足部分以现金补偿。除《盈利预测补偿协议》另有约定外，南平芒励多、南靖超然、易晟辉煌根据《盈利预测补偿协议》约定需向上市公司承担补偿、赔偿、违约责任时，南平芒励多、南靖超然、易晟辉煌

向上市公司承担连带责任。

上述业绩承诺、业绩补偿情况请详见本报告书“第一章 本次交易概况”之“四、本次交易具体方案”之“（一）发行股份、可转换公司债券及支付现金购买资产方案”之“6、业绩承诺、补偿与超额业绩奖励”，以及“第七章 本次交易主要合同”之“二、《盈利预测补偿协议》及其补充协议”。

## （六）网络投票安排

公司根据中国证监会《关于加强社会公众股股东权益保护的若干规定》等有关规定，为参加股东大会的股东提供便利，就本次交易方案的表决提供网络投票平台，股东可以参加现场投票，也可以直接通过网络进行投票表决。除上市公司的董事、监事、高级管理人员、单独或者合计持有上市公司 5%以上股份的股东外，其他股东的投票情况已单独统计并予以披露。

## （七）本次交易预计不会导致上市公司出现每股收益被摊薄的情形

根据大华会计师出具的《备考报告》，在不考虑募集配套资金且可转换公司债券未转股的情况下，本次交易前后上市公司每股收益情况如下：

单位：元/股

项目	2018 年度	
	交易前（审计数）	交易后（备考数）
基本每股收益（扣除非经常性损益之前）	0.13	0.42
稀释每股收益（扣除非经常性损益之前）	0.13	0.42
基本每股收益（扣除非经常性损益之后）	0.06	0.38
稀释每股收益（扣除非经常性损益之后）	0.06	0.38

根据上表，由于标的公司盈利能力较强，本次交易完成后上市公司的每股收益指标较交易前显著提高，盈利能力明显增强，不存在因本次交易而导致即期每股收益被摊薄的情况。

为避免后续标的公司业绩实现情况不佳而摊薄上市公司每股收益的情形，公司已经按照中国证监会《关于首发及再融资、重大资产重组摊薄即期回报有关事项的指导意见》的要求，进行了风险提示和披露了拟采取的措施，公司董事、高级管理人员已出具了《关于填补即期被摊薄回报的措施及承诺》，详见本报告书

“第十三章 其他重要事项”之“九、本次交易预计不会导致上市公司出现每股收益被摊薄的情形”。

## （八）其他保护投资者权益的措施

公司全体董事、监事、高级管理人员承诺本次重组过程中所提供信息的真实性、准确性和完整性，保证不存在虚假记载、误导性陈述或者重大遗漏，并声明承担相应的法律责任。

在本次交易完成后公司将继续保持独立性，在资产、人员、财务、机构和业务上遵循独立原则，遵守中国证监会有关规定，保持规范运作。

## 十二、本次交易是否涉及私募投资基金以及备案情况的说明

本次交易的交易对方中，晨晖朗姿、繇子马利亚、汇丰大通壹号为私募投资基金，均已履行备案程序。

## 十三、关于本次交易选聘独立财务顾问的独立性的说明

华菁证券与上市公司之间不存在《上市公司并购重组财务顾问业务管理办法》规定的利害关系的情形，华菁证券为上市公司本次交易提供财务顾问服务满足相关独立性要求。

## 十四、本次交易中聘请第三方等廉洁从业风险防范核查情况的说明

本次交易中，上市公司除聘请独立财务顾问、律师事务所、会计师事务所、资产评估机构等依法需聘请的证券服务机构之外，不存在直接或间接有偿聘请其他第三方的行为，独立财务顾问不存在直接或间接有偿聘请第三方的行为，符合《关于加强证券公司在投资银行类业务中聘请第三方等廉洁从业风险防控的意见》（证监会公告[2018]22号）的相关规定。



## 十五、其他影响股东及其他投资者做出合理判断的有关本次交易的所有信息

本报告书已按有关规定对本次交易的有关信息做如实披露。除上述事项外，无其他影响股东及其他投资者做出合理判断的、有关本次交易的重要信息。

## 十六、独立财务顾问和律师事务所对本次交易出具的结论性意见

### （一）独立财务顾问意见

经核查本报告书及相关文件，本次交易独立财务顾问华菁证券认为：

1、本次交易符合《公司法》、《证券法》、《重组管理办法》、《发行办法》等法律、法规和规范性文件的规定，并按照相关法律法规的规定履行了相应的程序，进行了必要的信息披露。

2、本次交易符合国家相关产业政策和有关环境保护、土地管理、反垄断等法律和行政法规的规定。

3、本次交易完成后上市公司仍具备股票上市的条件。

4、本次交易完成后上市公司实际控制人未发生变更，不构成重组上市。

5、本次交易标的资产定价公允，评估方法适当、评估假设前提和重要评估参数取值合理；非公开发行业股票的定价方式和发行价格符合证监会的相关规定，不存在损害上市公司及股东合法利益的情形。

6、本次交易标的资产权属清晰，资产过户或者转移不存在法律障碍。

7、本次交易有利于提高上市公司资产质量、改善公司财务状况和增强持续盈利能力，有利于上市公司的持续发展，不存在损害股东合法权益的问题。

8、本次交易完成后上市公司在业务、资产、财务、人员、机构等方面与实际控制人及关联方将继续保持独立，符合中国证监会关于上市公司独立性的相关规定；有利于上市公司形成或者保持健全有效的法人治理结构。

9、本次交易所涉及的各项合同内容合法，在交易各方履行本次交易相关协

议的情况下，不存在上市公司发行股票后不能及时获得相应对价的情形。

10、本次交易构成关联交易，本次关联交易具有必要性和合理性，本次交易程序合法、合规，不存在损害上市公司股东利益的情形。

11、补偿义务人与上市公司就相关资产实际盈利数不足利润预测数情况的补偿安排切实可行、合理。

12、本次交易不存在交易对方对拟购买资产的非经营性资金占用情形。

13、上市公司在本次重组前 12 个月不存在与本次重组相关的资产购买、出售的交易情况，不存在需纳入本次交易的累计计算范围的情况。

14、上市公司所预计的即期回报摊薄情况合理，填补即期回报措施及相关承诺主体的承诺事项符合相关规定，保护了中小投资者的合法权益。

15、上市公司股票停牌前 6 个月内，自查范围内相关主体均不存在利用本次交易的内幕信息进行股票内幕交易的行为。

16、本独立财务顾问在本次重大资产重组中不存在直接或间接有偿聘请第三方的行为；上市公司在本次重大资产重组中除聘请独立财务顾问、律师事务所、会计师事务所、资产评估机构等依法需聘请的证券服务机构之外，不存在直接或间接有偿聘请其他第三方的行为。

17、本次重组涉及的交易对方晨晖朗姿、繇子马利亚、汇丰大通壹号为私募投资基金，均已履行了备案程序。

18、本次交易中相关主体均不存在《关于加强上市公司重大资产重组相关股票异常交易监管的暂行规定》第十三条不得参与任何上市公司重大资产重组情形。

## （二）法律顾问意见

根据启元律所出具的《法律意见书》、《补充法律意见书（一）》和《补充法律意见书（二）》，启元律所认为：

华凯创意本次交易的各方均具有相应的主体资格；本次交易涉及的有关事项

在现阶段已经履行了必要的手续，相关的批准和授权合法、有效；本次交易涉及的相关协议合法、有效，不存在违反相关法律、法规规定的情形；本次交易标的资产权属清晰，不存在抵押、担保或其他权利受到限制的情形；本次交易符合《重组管理办法》等法律、法规及规范性文件规定的实质条件；华凯创意已按相关规定履行了现阶段法定的信息披露义务，本次交易的交易对方和其他相关各方均已履行法定的披露和报告义务；参与本次交易的证券服务机构均具备必要的资格；本次交易尚需取得中国证监会的核准后方可实施。

## 第十四章 本次交易相关的证券服务机构

### 一、独立财务顾问：华菁证券有限公司

地址：上海市虹口区吴淞路 575 号 2501 室

法定代表人：刘威

电话：021-60166666

传真：021-60156733

项目主办人：孙文、王嘉宇

项目协办人：黎子洋

项目组成员：段琦、任其

### 二、法律顾问：湖南启元律师事务所

地址：湖南省长沙市芙蓉中路二段 359 号佳天国际新城 A 座 17 层

负责人：丁少波

电话：0731-82953778

传真：0731-82953779

经办律师：莫彪、王喜、高灵灵

### 三、审计机构：大华会计师事务所（特殊普通合伙）

地址：北京市海淀区西四环中路 16 号院 7 号楼 1101

负责人：梁春

电话：010-5835 0088

传真：010-5835 0006

经办注册会计师：邱俊洲、覃业贵

#### 四、评估机构：中联资产评估集团有限公司

地址：北京市西城区复兴门内大街 28 号凯晨世贸中心东座 F4 层 939 室

法定代表人：胡智

电话：010-8800 0000

传真：010-8800 0006

签字资产评估师：鲁杰钢、王德民

## 第十五章 董事、监事、高级管理人员及相关中介机构声明

### 一、上市公司及其全体董事、监事、高级管理人员声明

本公司及其全体董事、监事、高级管理人员承诺《湖南华凯文化创意股份有限公司发行股份、可转换公司债券及支付现金购买资产并募集配套资金暨关联交易报告书（草案）》及其摘要，以及本公司所出具的相关申请文件不存在虚假记载、误导性陈述或重大遗漏，并对其真实性、准确性和完整性承担个别和连带的法律责任。

（本页无正文，为《上市公司及其全体董事、监事、高级管理人员声明》之签章页）

全体董事签名：

\_\_\_\_\_  
周新华

\_\_\_\_\_  
王安祺

\_\_\_\_\_  
李惠莲

\_\_\_\_\_  
周凯

\_\_\_\_\_  
彭红业

\_\_\_\_\_  
周晓军

\_\_\_\_\_  
岳意定

\_\_\_\_\_  
高春鸣

\_\_\_\_\_  
陈谦

湖南华凯文化创意股份有限公司

年 月 日

（本页无正文，为《上市公司及其全体董事、监事、高级管理人员声明》之签章页）

全体监事签名：

\_\_\_\_\_  
王萍

\_\_\_\_\_  
周怀华

\_\_\_\_\_  
刘铁

湖南华凯文化创意股份有限公司

年 月 日



（本页无正文，为《上市公司及其全体董事、监事、高级管理人员声明》之签章页）

全体高级管理人员签名：

周新华

王安祺

李惠莲

周凯

吴启

李宇

常夸耀

王芳

湖南华凯文化创意股份有限公司

年 月 日

## 二、独立财务顾问声明

本公司同意湖南华凯文化创意股份有限公司在《湖南华凯文化创意股份有限公司发行股份、可转换公司债券及支付现金购买资产并募集配套资金暨关联交易报告书（草案）》及其摘要中引用本公司出具的独立财务顾问报告的相关内容。

本公司已对湖南华凯文化创意股份有限公司在《湖南华凯文化创意股份有限公司发行股份、可转换公司债券及支付现金购买资产并募集配套资金暨关联交易报告书（草案）》及其摘要中引用本公司出具的独立财务顾问报告相关内容进行了审阅，确认《湖南华凯文化创意股份有限公司发行股份、可转换公司债券及支付现金购买资产并募集配套资金暨关联交易报告书（草案）》及其摘要不致因上述引用内容而出现虚假记载、误导性陈述或重大遗漏，并对其真实性、准确性和完整性承担相应的法律责任。

法定代表人（或授权代表）：\_\_\_\_\_

刘 威

项目主办人：\_\_\_\_\_

孙 文

王嘉宇

项目协办人：\_\_\_\_\_

黎子洋

华菁证券有限公司

年 月 日

### 三、律师声明

本所及本所项目经办人员同意《湖南华凯文化创意股份有限公司发行股份、可转换公司债券及支付现金购买资产并募集配套资金暨关联交易报告书(草案)》及其摘要引用本所出具的法律意见书的内容,且所引用内容已经本所及本所项目经办人员审阅,确认《湖南华凯文化创意股份有限公司发行股份、可转换公司债券及支付现金购买资产并募集配套资金暨关联交易报告书(草案)》及其摘要不致因引用前述内容而出现虚假记载、误导性陈述或者重大遗漏,并对其真实性、准确性及完整性承担相应的法律责任。

律师事务所负责人: \_\_\_\_\_

丁少波

经办律师: \_\_\_\_\_

莫 彪

王 喜

高灵灵

湖南启元律师事务所

年 月 日

## 四、审计机构声明

大华特字[2020]000004 号

本所及经办注册会计师同意湖南华凯文化创意股份有限公司在《湖南华凯文化创意股份有限公司发行股份、可转换公司债券及支付现金购买资产并募集配套资金暨关联交易报告书（草案）》及其摘要中引用本所出具的大华审字[2020]000004 号审计报告、大华核字[2020]000007 号审阅报告之结论性意见，并保证所引用的内容已经本所审阅，确认该报告书及其摘要不致因上述内容而出现虚假记载、误导性陈述或重大遗漏，并对本所出具报告的真实性、准确性和完整性承担相应的法律责任。

执行事务合伙人：\_\_\_\_\_

梁 春

经办注册会计师：\_\_\_\_\_

邱俊洲

覃业贵

大华会计师事务所（特殊普通合伙）

年 月 日

## 五、承担评估业务的资产评估机构的声明

本机构及签字资产评估师已阅读《湖南华凯文化创意股份有限公司发行股份、可转换公司债券及支付现金购买资产并募集配套资金暨关联交易报告书（草案）》及其摘要，并确认《湖南华凯文化创意股份有限公司发行股份、可转换公司债券及支付现金购买资产并募集配套资金暨关联交易报告书（草案）》及其摘要中援引本公司出具的《湖南华凯文化创意股份有限公司拟收购深圳市易佰网络科技有限公司股权项目资产评估报告》（中联评报字[2019]第1535号）的专业结论无矛盾之处。本机构及签字资产评估师对《湖南华凯文化创意股份有限公司发行股份、可转换公司债券及支付现金购买资产并募集配套资金暨关联交易报告书（草案）》及其摘要中完整准确地援引本公司出具的《湖南华凯文化创意股份有限公司拟收购深圳市易佰网络科技有限公司股权项目资产评估报告》（中联评报字[2019]第1535号）的专业结论无异议。确认《湖南华凯文化创意股份有限公司发行股份、可转换公司债券及支付现金购买资产并募集配套资金暨关联交易报告书（草案）》及其摘要不致因援引本机构出具的资产评估专业结论而出现虚假记载、误导性陈述或重大遗漏，并对真实性、准确性和完整性承担相应的法律责任。

签字资产评估师：\_\_\_\_\_

鲁杰钢

王德民

资产评估机构负责人：\_\_\_\_\_

胡 智

中联资产评估集团有限公司

年 月 日

## 第十六章 备查文件

### 一、备查文件

- （一）华凯创意第二届董事会第十八次会议决议；
- （二）华凯创意第二届董事会第二十一次会议决议；
- （三）华凯创意第二届董事会第二十二次会议决议；
- （四）华凯创意第二届董事会第二十四次会议决议；**
- （五）华凯创意 2019 年第二次临时股东大会决议；
- （六）华凯创意独立董事关于发行股份、可转换公司债券及支付现金购买资产并募集配套资金的独立意见函；
- （七）华凯创意独立董事关于发行股份、可转换公司债券及支付现金购买资产并募集配套资金的事前认可函；
- （八）华凯创意与南平芒励多等九名交易对方签署的《购买资产协议》**及其补充协议、《盈利预测补偿协议》及其补充协议；**
- （九）华菁证券出具的《独立财务顾问报告》；
- （十）启元律所出具的《法律意见书》、《补充法律意见书（一）》、**《补充法律意见书（二）》；**
- （十一）大华会计师出具的《易佰网络审计报告》、《备考报告》；
- （十二）中联评估出具的《易佰网络评估报告》。

### 二、备查文件地点

- （一）湖南华凯文化创意股份有限公司
- （二）华菁证券有限公司

### 三、查阅地址

指定信息披露网址如下：深圳证券交易所：[www.szse.cn](http://www.szse.cn)；巨潮资讯网：[www.cninfo.com.cn](http://www.cninfo.com.cn)

（页无正文，为《湖南华凯文化创意股份有限公司发行股份、可转换公司债券及支付现金购买资产并募集配套资金暨关联交易报告书（草案）》之签章页）

湖南华凯文化创意股份有限公司

年 月 日