

盐津铺子食品股份有限公司

2019 年度审计报告



目 录

一、审计报告.....	第 1—6 页
二、财务报表.....	第 7—14 页
(一) 合并资产负债表.....	第 7 页
(二) 母公司资产负债表.....	第 8 页
(三) 合并利润表.....	第 9 页
(四) 母公司利润表.....	第 10 页
(五) 合并现金流量表.....	第 11 页
(六) 母公司现金流量表.....	第 12 页
(七) 合并所有者权益变动表.....	第 13 页
(八) 母公司所有者权益变动表.....	第 14 页
三、财务报表附注.....	第 15—85 页

审计报告

天健审〔2020〕2-22号

盐津铺子食品股份有限公司全体股东：

一、 审计意见

我们审计了盐津铺子食品股份有限公司(以下简称盐津铺子公司)财务报表,包括2019年12月31日的合并及母公司资产负债表,2019年度的合并及母公司利润表、合并及母公司现金流量表、合并及母公司所有者权益变动表,以及相关财务报表附注。

我们认为,后附的财务报表在所有重大方面按照企业会计准则的规定编制,公允反映了盐津铺子公司2019年12月31日的合并及母公司财务状况,以及2019年度的合并及母公司经营成果和现金流量。

二、 形成审计意见的基础

我们按照中国注册会计师审计准则的规定执行了审计工作。审计报告的“注册会计师对财务报表审计的责任”部分进一步阐述了我们在这些准则下的责任。按照中国注册会计师职业道德守则,我们独立于盐津铺子公司,并履行了职业道德方面的其他责任。我们相信,我们获取的审计证据是充分、适当的,为发表审计意见提供了基础。

三、 关键审计事项

关键审计事项是我们根据职业判断,认为对本期财务报表审计最为重要的事项。这些事项的应对以对财务报表整体进行审计并形成审计意见为背景,我们不

对这些事项单独发表意见。

（一）收入确认

1. 事项描述

相关信息披露详见财务报表附注三（二十四）、五（二）1 以及财务报表附注十三。

盐津铺子公司的主营业务系休闲类食品的研发、生产和销售。2019 年度盐津铺子公司营业收入金额为人民币 139,927.50 万元，较上期增长 26.34%。

根据盐津铺子公司与客户的销售合同约定，盐津铺子公司向商超销售的货物，在产品已经发货并获取商超的结算对账单后确认收入；向经销商销售的货物，在产品已发货并获得经销商确认收货后确认收入；向最终消费者、分销商销售货物，在产品已发货并获得客户确认收货后确认收入；向电商平台的销售收入，在产品已经发货并获取电商平台结算对账单后确认收入。

由于营业收入是盐津铺子公司股权激励关键业绩考核指标之一，可能存在盐津铺子公司管理层（以下简称管理层）通过不恰当的收入确认以达到特定目标或预期的固有风险。同时，收入确认涉及重大管理层判断。因此，我们将收入确认确定为关键审计事项。

2. 审计应对

针对收入确认，我们实施的审计程序主要包括：

（1）了解与收入确认相关的关键内部控制，评价这些控制的设计是否有效，抽样测试确定其是否得到执行，并测试相关内部控制的运行有效性；

（2）检查主要的销售合同，识别与商品所有权上的主要风险和报酬转移相关的条款，评价收入确认政策是否符合企业会计准则的规定。

（3）对不同渠道、不同月份的销售收入波动情况，以及主要产品、主要客户的销售波动情况进行实质性分析，结合盐津铺子公司实际运营情况、行业特点等分析其波动趋势是否异常，核查引起波动的原因和实际情况；

（4）以抽样方式检查与收入确认相关的支持性文件，包括销售合同、订单、销售发票、出库单、运输单、客户签收单、对账单等；

（5）对主要超市及经销客户进行函证，确认应（预）收账款余额和销售收入

金额；

(6) 以抽样方式对资产负债表日前后确认的营业收入核对至出库单、客户签收单等支持性文件，评价营业收入是否在恰当期间确认；

(7) 获取资产负债表日后的销售退回记录，检查是否存在资产负债表日不满足收入确认条件的情况；

(8) 检查与营业收入相关的信息是否已在财务报表中作出恰当列报。

(二) 固定资产及在建工程计量

1. 事项描述

相关信息披露详见财务报表附注三（十五）、（十六）以及财务报表附注五（一）9、10。

盐津铺子公司固定资产主要系休闲食品加工车间及设备，2019 年度固定资产及在建工程增长较大，主要为新增生产车间、附属设施及设备，期末固定资产及在建工程的账面价值合计 74,818.84 万元，占期末合并财务报表资产总额的比例为 45.07%。

由于工程项目开支是否符合资本化条件以及在建工程转固时点涉及管理层的重大判断，且期末固定资产及在建工程对合并财务报表具有重要性。因此，我们将固定资产及在建工程的计量确定为关键审计事项。

2. 审计应对

针对固定资产及在建工程计量，我们实施的审计程序主要包括：

(1) 获取公司《工程作业管理办法》《固定资产管理制度》等相关制度，评价这些控制的设计是有效，抽样测试确定其是否得到执行，并测试相关内部控制的运行有效性；

(2) 了解盐津铺子公司的折旧政策和方法是否符合会计准则规定，判断公司计提折旧的范围、确定的使用寿命、预计净残值和折旧方法是否合理，并对折旧计提进行重新测算；

(3) 结合行业特征及盐津铺子公司生产经营情况对固定资产的规模和分布状态进行分析；确认在建工程及固定资产与盐津铺子公司的产能、产量是否相匹

配；

(4) 抽查本年新增的金额重大的建筑安装成本，检查与之相关的工程合同，并将实际付款的金额核对至发票和付款凭证；

(5) 抽查本年新增主要设备，检查与之相关的采购合同，发运验收证明，并将实际付款的金额核对至发票和付款凭证；

(6) 对主要的工程承包商、设备供应商实施函证程序，确认业务是否真实发生和准确记录；

(7) 对主要未完工在建工程项目进行现场察看，观察在建工程的实际状态和工程规模情况；对已完工的在建工程，核查其工程验收资料、工程决算资料等，检查转固时点及转固金额是否准确；

(8) 检查与固定资产、在建工程相关的信息是否已在财务报表中作出恰当列报。

四、其他信息

管理层对其他信息负责。其他信息包括年度报告中涵盖的信息，但不包括财务报表和我们的审计报告。

我们对财务报表发表的审计意见不涵盖其他信息，我们也不对其他信息发表任何形式的鉴证结论。

结合我们对财务报表的审计，我们的责任是阅读其他信息，在此过程中，考虑其他信息是否与财务报表或我们在审计过程中了解到的情况存在重大不一致或者似乎存在重大错报。

基于我们已执行的工作，如果我们确定其他信息存在重大错报，我们应当报告该事实。在这方面，我们无任何事项需要报告。

五、管理层和治理层对财务报表的责任

管理层负责按照企业会计准则的规定编制财务报表，使其实现公允反映，并设计、执行和维护必要的内部控制，以使财务报表不存在由于舞弊或错误导致的重大错报。

在编制财务报表时，管理层负责评估盐津铺子公司的持续经营能力，披露与持续经营相关的事项（如适用），并运用持续经营假设，除非计划进行清算、终止运营或别无其他现实的选择。

盐津铺子公司治理层（以下简称治理层）负责监督盐津铺子公司的财务报告过程。

六、注册会计师对财务报表审计的责任

我们的目标是对财务报表整体是否不存在由于舞弊或错误导致的重大错报获取合理保证，并出具包含审计意见的审计报告。合理保证是高水平的保证，但并不能保证按照审计准则执行的审计在某一重大错报存在时总能发现。错报可能由于舞弊或错误导致，如果合理预期错报单独或汇总起来可能影响财务报表使用者依据财务报表作出的经济决策，则通常认为错报是重大的。

在按照审计准则执行审计工作的过程中，我们运用职业判断，并保持职业怀疑。同时，我们也执行以下工作：

（一）识别和评估由于舞弊或错误导致的财务报表重大错报风险，设计和实施审计程序以应对这些风险，并获取充分、适当的审计证据，作为发表审计意见的基础。由于舞弊可能涉及串通、伪造、故意遗漏、虚假陈述或凌驾于内部控制之上，未能发现由于舞弊导致的重大错报的风险高于未能发现由于错误导致的重大错报的风险。

（二）了解与审计相关的内部控制，以设计恰当的审计程序，但目的并非对内部控制的有效性发表意见。

（三）评价管理层选用会计政策的恰当性和作出会计估计及相关披露的合理性。

（四）对管理层使用持续经营假设的恰当性得出结论。同时，根据获取的审计证据，就可能导致对盐津铺子公司持续经营能力产生重大疑虑的事项或情况是否存在重大不确定性得出结论。如果我们得出结论认为存在重大不确定性，审计准则要求我们在审计报告中提请报表使用者注意财务报表中的相关披露；如果披露不充分，我们应当发表非无保留意见。我们的结论基于截至审计报告日可获得

的信息。然而，未来的事项或情况可能导致盐津铺子公司不能持续经营。

(五) 评价财务报表的总体列报、结构和内容，并评价财务报表是否公允反映相关交易和事项。

(六) 就盐津铺子公司中实体或业务活动的财务信息获取充分、适当的审计证据，以对财务报表发表审计意见。我们负责指导、监督和执行集团审计，并对审计意见承担全部责任。

我们与治理层就计划的审计范围、时间安排和重大审计发现等事项进行沟通，包括沟通我们在审计中识别出的值得关注的内部控制缺陷。

我们还就已遵守与独立性相关的职业道德要求向治理层提供声明，并与治理层沟通可能被合理认为影响我们独立性的所有关系和其他事项，以及相关的防范措施（如适用）。

从与治理层沟通过的事项中，我们确定哪些事项对本期财务报表审计最为重要，因而构成关键审计事项。我们在审计报告中描述这些事项，除非法律法规禁止公开披露这些事项，或在极少数情形下，如果合理预期在审计报告中沟通某事项造成的负面后果超过在公众利益方面产生的益处，我们确定不应在审计报告中沟通该事项。

天健会计师事务所（特殊普通合伙）

中国·杭州

中国注册会计师：
（项目合伙人）

中国注册会计师：

二〇二〇年三月五日

合并资产负债表

2019年12月31日

会合01表

编制单位：盐津铺子食品股份有限公司

单位：人民币元

资产	注释号	期末数	期初数	负债和所有者权益 (或股东权益)	注释号	期末数	期初数
流动资产：				流动负债：			
货币资金	1	122,011,811.75	100,600,693.60	短期借款	14	348,496,723.11	185,100,000.00
结算备付金				向中央银行借款			
拆出资金				拆入资金			
交易性金融资产				交易性金融负债			
以公允价值计量且其变动计入当期损益的金融资产				以公允价值计量且其变动计入当期损益的金融负债			
衍生金融资产				衍生金融负债			
应收票据	2	27,071,886.96		应付票据	15	49,812,539.73	21,580,000.00
应收账款	3	129,204,425.30	88,962,308.64	应付账款	16	207,202,442.40	165,083,262.07
应收款项融资				预收款项	17	67,999,872.35	43,128,782.43
预付款项	4	50,234,033.65	32,035,897.02	合同负债			
应收保费				卖出回购金融资产款			
应收分保账款				吸收存款及同业存放			
应收分保合同准备金				代理买卖证券款			
其他应收款	5	10,433,841.98	10,761,068.48	代理承销证券款			
买入返售金融资产				应付职工薪酬	18	46,387,705.96	32,470,564.74
存货	6	291,525,404.35	196,699,143.36	应交税费	19	2,873,197.02	10,445,193.43
合同资产				其他应付款	20	138,937,704.64	39,321,950.06
持有待售资产				应付手续费及佣金			
一年内到期的非流动资产				应付分保账款			
其他流动资产	7	29,853,842.36	32,795,945.74	持有待售负债			
流动资产合计		660,335,246.35	461,855,056.84	一年内到期的非流动负债			
				其他流动负债			
				流动负债合计		861,710,185.21	497,129,752.73
				非流动负债：			
非流动资产：				保险合同准备金			
发放贷款和垫款				长期借款			
债权投资				应付债券			
可供出售金融资产				其中：优先股			
其他债权投资				永续债			
持有至到期投资				租赁负债			
长期应收款	8	79,501,707.85		长期应付款			
长期股权投资				长期应付职工薪酬			
其他权益工具投资				预计负债			
其他非流动金融资产				递延收益	21	17,702,091.78	16,853,319.98
投资性房地产				递延所得税负债	12	1,160,093.31	1,160,093.31
固定资产	9	739,953,325.54	574,588,329.79	其他非流动负债			
在建工程	10	8,235,101.10	15,566,176.03	非流动负债合计		18,862,185.09	18,013,413.29
生产性生物资产				负债合计		880,572,370.30	515,143,166.02
油气资产				所有者权益(或股东权益)：			
使用权资产				实收资本(或股本)	22	128,400,000.00	124,000,000.00
无形资产	11	138,230,460.64	92,743,751.34	其他权益工具			
开发支出				其中：优先股			
商誉				永续债			
长期待摊费用				资本公积	23	374,600,193.44	289,644,793.44
递延所得税资产	12	16,563,958.70	7,100,255.82	减：库存股	24	60,060,000.00	
其他非流动资产	13	17,347,306.19	6,775,658.66	其他综合收益			
非流动资产合计		999,831,860.02	696,774,171.64	专项储备			
资产总计		1,660,167,106.37	1,158,629,228.48	盈余公积	25	30,312,702.04	24,467,199.60
				一般风险准备			
				未分配利润	26	300,113,328.48	202,722,327.75
				归属于母公司所有者权益合计		773,366,223.96	640,834,320.79
				少数股东权益		6,228,512.11	2,651,741.67
				所有者权益合计		779,594,736.07	643,486,062.46
				负债和所有者权益总计		1,660,167,106.37	1,158,629,228.48

法定代表人：

主管会计工作的负责人：

会计机构负责人：

母 公 司 资 产 负 债 表

2019年12月31日

会企01表
单位:人民币元

编制单位: 盐津铺子食品股份有限公司

资 产	注 释 号	期 末 数	期 初 数	负 债 和 所 有 者 权 益	注 释 号	期 末 数	期 初 数
流动资产:				流动负债:			
货币资金		66,102,514.87	65,704,813.41	短期借款		236,642,126.64	185,100,000.00
交易性金融资产				交易性金融负债			
以公允价值计量且其变动 计入当期损益的金融资产				以公允价值计量且其变动 计入当期损益的金融负债			
衍生金融资产				衍生金融负债			
应收票据		15,810,020.31		应付票据		149,812,539.73	21,580,000.00
应收账款	1	277,491,725.31	85,735,436.66	应付账款		261,911,211.60	140,003,127.43
应收款项融资				预收款项		11,746,843.13	19,690,248.44
预付款项		16,766,684.41	18,574,831.58	合同负债			
其他应收款	2	69,008,039.66	59,403,742.46	应付职工薪酬		26,802,863.12	22,732,438.06
存货		107,716,495.42	141,923,858.79	应交税费		392,340.77	7,949,119.27
合同资产				其他应付款		137,523,764.52	26,929,328.34
持有待售资产				持有待售负债			
一年内到期的非流动资产				一年内到期的非流动负债			
其他流动资产		12,778,735.07	2,608,846.28	其他流动负债			
流动资产合计		565,674,215.05	373,951,529.18	流动负债合计		824,831,689.51	423,984,261.54
非流动资产:				非流动负债:			
债权投资				长期借款			
可供出售金融资产				应付债券			
其他债权投资				其中: 优先股			
持有至到期投资				永续债			
长期应收款		75,653,910.33		租赁负债			
长期股权投资	3	249,542,428.60	217,262,428.60	长期应付款			
其他权益工具投资				长期应付职工薪酬			
其他非流动金融资产				预计负债			
投资性房地产				递延收益		17,702,091.78	16,853,319.98
固定资产		489,554,086.97	339,617,973.12	递延所得税负债		1,160,093.31	1,160,093.31
在建工程			14,921,362.18	其他非流动负债			
生产性生物资产				非流动负债合计		18,862,185.09	18,013,413.29
油气资产				负债合计		843,693,874.60	441,997,674.83
使用权资产				所有者权益(或股东权益):			
无形资产		74,722,076.02	63,279,067.83	实收资本(或股本)		128,400,000.00	124,000,000.00
开发支出				其他权益工具			
商誉				其中: 优先股			
长期待摊费用				永续债			
递延所得税资产		16,245,259.93	6,264,243.23	资本公积		374,600,193.44	289,644,793.44
其他非流动资产		13,969,111.43	5,417,860.00	减: 库存股		60,060,000.00	
非流动资产合计		919,686,873.28	646,762,934.96	其他综合收益			
资产总计		1,485,361,088.33	1,020,714,464.14	专项储备			
				盈余公积		30,312,702.04	24,467,199.60
				未分配利润		168,414,318.25	140,604,796.27
				所有者权益合计		641,667,213.73	578,716,789.31
				负债和所有者权益总计		1,485,361,088.33	1,020,714,464.14

法定代表人:

主管会计工作的负责人:

会计机构负责人:

合并利润表

2019年度

会合02表

单位：人民币元

编制单位：盐津铺子食品股份有限公司

项 目	注释号	本期数	上年同期数
一、营业总收入		1,399,275,040.98	1,107,553,942.50
其中：营业收入	1	1,399,275,040.98	1,107,553,942.50
利息收入			
已赚保费			
手续费及佣金收入			
二、营业总成本		1,287,233,586.18	1,062,077,288.71
其中：营业成本	1	799,428,180.46	674,164,469.38
利息支出			
手续费及佣金支出			
退保金			
赔付支出净额			
提取保险合同准备金净额			
保单红利支出			
分保费用			
税金及附加	2	12,653,736.22	13,114,574.18
销售费用	3	343,811,832.12	287,794,571.02
管理费用	4	91,054,276.43	56,850,371.95
研发费用	5	26,900,715.02	23,175,422.41
财务费用	6	13,384,845.93	6,977,879.77
其中：利息费用		15,067,918.71	10,097,669.85
利息收入		914,284.14	3,241,897.30
加：其他收益	7	37,149,136.03	38,444,099.92
投资收益（损失以“-”号填列）	8	123,830.14	-1,149,443.34
其中：对联营企业和合营企业的投资收益			
以摊余成本计量的金融资产终止确认收益			
汇兑收益（损失以“-”号填列）			
净敞口套期收益（损失以“-”号填列）			
公允价值变动收益（损失以“-”号填列）			
信用减值损失（损失以“-”号填列）	9	-4,358,730.23	
资产减值损失（损失以“-”号填列）	10	-741,786.82	-6,806,255.78
资产处置收益（损失以“-”号填列）	11	-6,423,962.29	-637,396.16
三、营业利润（亏损以“-”号填列）		137,789,941.63	75,327,658.43
加：营业外收入	12	2,536,231.10	780,000.00
减：营业外支出	13	1,282,251.73	749,177.35
四、利润总额（亏损总额以“-”号填列）		139,043,921.00	75,358,481.08
减：所得税费用	14	11,430,647.39	4,138,135.47
五、净利润（净亏损以“-”号填列）		127,613,273.61	71,220,345.61
（一）按经营持续性分类：			
1. 持续经营净利润（净亏损以“-”号填列）		127,613,273.61	71,220,345.61
2. 终止经营净利润（净亏损以“-”号填列）			
（二）按所有权归属分类：			
1. 归属于母公司所有者的净利润（净亏损以“-”号填列）		128,036,503.17	70,513,331.56
2. 少数股东损益（净亏损以“-”号填列）		-423,229.56	707,014.05
六、其他综合收益的税后净额			
归属于母公司所有者的其他综合收益的税后净额			
（一）不能重分类进损益的其他综合收益			
1. 重新计量设定受益计划变动额			
2. 权益法下不能转损益的其他综合收益			
3. 其他权益工具投资公允价值变动			
4. 企业自身信用风险公允价值变动			
5. 其他			
（二）将重分类进损益的其他综合收益			
1. 权益法下可转损益的其他综合收益			
2. 其他债权投资公允价值变动			
3. 可供出售金融资产公允价值变动损益			
4. 金融资产重分类计入其他综合收益的金额			
5. 持有至到期投资重分类为可供出售金融资产损益			
6. 其他债权投资信用减值准备			
7. 现金流量套期储备（现金流量套期损益的有效部分）			
8. 外币财务报表折算差额			
9. 其他			
归属于少数股东的其他综合收益的税后净额			
七、综合收益总额		127,613,273.61	71,220,345.61
归属于母公司所有者的综合收益总额		128,036,503.17	70,513,331.56
归属于少数股东的综合收益总额		-423,229.56	707,014.05
八、每股收益：			
（一）基本每股收益		1.03	0.57
（二）稀释每股收益		1.01	0.57

法定代表人：

主管会计工作的负责人：

会计机构负责人：

母公司利润表

2019年度

会企02表

编制单位：盐津铺子食品股份有限公司

单位：人民币元

项目	注释号	本期数	上年同期数
一、营业收入	1	1,123,967,102.31	884,923,901.86
减：营业成本	1	854,531,501.63	642,092,781.03
税金及附加		7,145,158.00	7,963,026.53
销售费用		174,649,479.14	168,415,437.63
管理费用		74,205,648.17	41,410,478.26
研发费用		13,028,103.78	12,840,769.63
财务费用		10,673,967.36	5,899,677.61
其中：利息费用		12,110,503.97	8,387,213.59
利息收入		690,868.78	2,535,230.72
加：其他收益		10,874,655.22	4,151,950.92
投资收益（损失以“-”号填列）	2	64,363,066.22	21,000,000.00
其中：对联营企业和合营企业的投资收益			
以摊余成本计量的金融资产终止确认收益			
净敞口套期收益（损失以“-”号填列）			
公允价值变动收益（损失以“-”号填列）			
信用减值损失（损失以“-”号填列）		-9,008,112.37	
资产减值损失（损失以“-”号填列）			-4,082,284.01
资产处置收益（损失以“-”号填列）		-6,630,657.87	-466,700.92
二、营业利润（亏损以“-”号填列）		49,332,195.43	26,904,697.16
加：营业外收入		8,200.10	510,000.00
减：营业外支出		866,387.81	649,000.00
三、利润总额（亏损总额以“-”号填列）		48,474,007.72	26,765,697.16
减：所得税费用		-9,981,016.70	-7,569.41
四、净利润（净亏损以“-”号填列）		58,455,024.42	26,773,266.57
（一）持续经营净利润（净亏损以“-”号填列）		58,455,024.42	26,773,266.57
（二）终止经营净利润（净亏损以“-”号填列）			
五、其他综合收益的税后净额			
（一）不能重分类进损益的其他综合收益			
1. 重新计量设定受益计划变动额			
2. 权益法下不能转损益的其他综合收益			
3. 其他权益工具投资公允价值变动			
4. 企业自身信用风险公允价值变动			
5. 其他			
（二）将重分类进损益的其他综合收益			
1. 权益法下可转损益的其他综合收益			
2. 其他债权投资公允价值变动			
3. 可供出售金融资产公允价值变动损益			
4. 金融资产重分类计入其他综合收益的金额			
5. 持有至到期投资重分类为可供出售金融资产损益			
6. 其他债权投资信用减值准备			
7. 现金流量套期储备（现金流量套期损益的有效部分）			
8. 外币财务报表折算差额			
9. 其他			
六、综合收益总额		58,455,024.42	26,773,266.57
七、每股收益：			
（一）基本每股收益			
（二）稀释每股收益			

法定代表人：

主管会计工作的负责人

会计机构负责人：

合并现金流量表

2019年度

会合03表

编制单位：盐津铺子食品股份有限公司

单位：人民币元

项 目	注释号	本期数	上年同期数
一、经营活动产生的现金流量：			
销售商品、提供劳务收到的现金		1,538,622,305.32	1,262,955,523.34
客户存款和同业存放款项净增加额			
向中央银行借款净增加额			
向其他金融机构拆入资金净增加额			
收到原保险合同保费取得的现金			
收到再保业务现金净额			
保户储金及投资款净增加额			
收取利息、手续费及佣金的现金			
拆入资金净增加额			
回购业务资金净增加额			
代理买卖证券收到的现金净额			
收到的税费返还		12,982,611.54	3,360,536.74
收到其他与经营活动有关的现金	1	87,220,829.37	66,787,355.68
经营活动现金流入小计		1,638,825,746.23	1,333,103,415.76
购买商品、接受劳务支付的现金		844,284,442.03	647,223,202.79
客户贷款及垫款净增加额			
存放中央银行和同业款项净增加额			
支付原保险合同赔付款项的现金			
拆出资金净增加额			
支付利息、手续费及佣金的现金			
支付保单红利的现金			
支付给职工以及为职工支付的现金		278,754,778.76	232,071,815.53
支付的各项税费		108,739,771.39	113,295,286.36
支付其他与经营活动有关的现金	2	222,563,048.54	185,092,556.42
经营活动现金流出小计		1,454,342,040.72	1,177,682,861.10
经营活动产生的现金流量净额		184,483,705.51	155,420,554.66
二、投资活动产生的现金流量：			
收回投资收到的现金			
取得投资收益收到的现金			
处置固定资产、无形资产和其他长期资产收回的现金净额		2,453,956.11	1,274,141.61
处置子公司及其他营业单位收到的现金净额			
收到其他与投资活动有关的现金	3	19,950,295.53	59,008,000.00
投资活动现金流入小计		22,404,251.64	60,282,141.61
购建固定资产、无形资产和其他长期资产支付的现金		352,278,200.41	221,837,433.46
投资支付的现金			
质押贷款净增加额			
取得子公司及其他营业单位支付的现金净额			
支付其他与投资活动有关的现金	4	12,000,000.00	1,409,908.50
投资活动现金流出小计		364,278,200.41	223,247,341.96
投资活动产生的现金流量净额		-341,873,948.77	-162,965,200.35
三、筹资活动产生的现金流量：			
吸收投资收到的现金		64,060,000.00	
其中：子公司吸收少数股东投资收到的现金		4,000,000.00	
取得借款收到的现金		388,620,934.93	339,000,000.00
收到其他与筹资活动有关的现金			
筹资活动现金流入小计		452,680,934.93	339,000,000.00
偿还债务支付的现金		255,199,129.38	263,900,000.00
分配股利、利润或偿付利息支付的现金		39,867,918.71	35,886,388.59
其中：子公司支付给少数股东的股利、利润			
支付其他与筹资活动有关的现金	5		1,920,000.00
筹资活动现金流出小计		295,067,048.09	301,706,388.59
筹资活动产生的现金流量净额		157,613,886.84	37,293,611.41
四、汇率变动对现金及现金等价物的影响			
五、现金及现金等价物净增加额		223,643.58	29,748,965.72
加：期初现金及现金等价物余额		94,126,693.60	64,377,727.88
六、期末现金及现金等价物余额		94,350,337.18	94,126,693.60

法定代表人：

主管会计工作的负责人：

会计机构负责人：

母公司现金流量表

2019年度

会企03表

编制单位：盐津铺子食品股份有限公司

单位：人民币元

项 目	注释号	本期数	上年同期数
一、经营活动产生的现金流量：			
销售商品、提供劳务收到的现金		872,725,170.82	1,036,092,026.39
收到的税费返还		563,920.57	3,346,098.89
收到其他与经营活动有关的现金		259,883,917.59	178,850,312.33
经营活动现金流入小计		1,133,173,008.98	1,218,288,437.61
购买商品、接受劳务支付的现金		363,820,265.35	656,992,119.24
支付给职工以及为职工支付的现金		198,988,793.46	174,059,218.62
支付的各项税费		50,914,505.73	42,615,808.57
支付其他与经营活动有关的现金		206,747,353.27	284,420,610.52
经营活动现金流出小计		820,470,917.81	1,158,087,756.95
经营活动产生的现金流量净额		312,702,091.17	60,200,680.66
二、投资活动产生的现金流量：			
收回投资收到的现金		2,533,066.22	
取得投资收益收到的现金		550,000.00	17,000,000.00
处置固定资产、无形资产和其他长期资产收回的现金净额		932,186.20	967,423.70
处置子公司及其他营业单位收到的现金净额			
收到其他与投资活动有关的现金		7,826,465.39	59,008,000.00
投资活动现金流入小计		11,841,717.81	76,975,423.70
购建固定资产、无形资产和其他长期资产支付的现金		269,425,966.38	123,043,033.94
投资支付的现金		36,000,000.00	15,100,000.00
取得子公司及其他营业单位支付的现金净额			
支付其他与投资活动有关的现金			
投资活动现金流出小计		305,425,966.38	138,143,033.94
投资活动产生的现金流量净额		-293,584,248.57	-61,167,610.24
三、筹资活动产生的现金流量：			
吸收投资收到的现金		60,060,000.00	
取得借款收到的现金		290,099,129.38	304,000,000.00
收到其他与筹资活动有关的现金			
筹资活动现金流入小计		350,159,129.38	304,000,000.00
偿还债务支付的现金		255,199,129.38	228,900,000.00
分配股利、利润或偿付利息支付的现金		39,867,615.71	33,187,213.59
支付其他与筹资活动有关的现金		95,000,000.00	1,320,000.00
筹资活动现金流出小计		390,066,745.09	263,407,213.59
筹资活动产生的现金流量净额		-39,907,615.71	40,592,786.41
四、汇率变动对现金及现金等价物的影响			
五、现金及现金等价物净增加额		-20,789,773.11	39,625,856.83
加：期初现金及现金等价物余额		59,230,813.41	19,604,956.58
六、期末现金及现金等价物余额		38,441,040.30	59,230,813.41

法定代表人：

主管会计工作的负责人：

会计机构负责人：

合并所有者权益变动表

2019年度

会会04表

编制单位：盐津铺子食品股份有限公司

单位：人民币元

项 目	本期数											上年同期数															
	归属于母公司所有者权益										少数股东权益	所有者权益合计	归属于母公司所有者权益										少数股东权益	所有者权益合计			
	实收资本 (或股本)	其他权益工具 优先股 永续债 其他			资本公积	减： 库存股	其他综合收益	专项储备	盈余公积	一般风险准备			未分配利润	实收资本 (或股本)	其他权益工具 优先股 永续债 其他			资本公积	减： 库存股	其他综合收益	专项储备	盈余公积			一般风险准备	未分配利润	
一、上年年末余额	124,000,000.00				289,644,793.44					24,467,199.60		202,722,327.75	2,651,741.67	643,486,062.46	124,000,000.00					289,644,793.44				21,789,872.94	159,686,322.85	2,924,192.78	598,045,182.01
加：会计政策变更																											
前期差错更正																											
同一控制下企业合并																											
其他																											
二、本年初余额	124,000,000.00				289,644,793.44					24,467,199.60		202,722,327.75	2,651,741.67	643,486,062.46	124,000,000.00					289,644,793.44				21,789,872.94	159,686,322.85	2,924,192.78	598,045,182.01
三、本期增减变动金额（减少以“-”号填列）	4,400,000.00				84,955,400.00	60,060,000.00		5,845,502.44		97,391,000.73		3,576,770.44	136,108,673.61							2,677,326.66			43,036,004.90		-272,451.11	45,440,880.45	
（一）综合收益总额										128,036,503.17		-423,229.56	127,613,273.61											70,513,331.56		707,014.05	71,220,345.61
（二）所有者投入和减少资本	4,400,000.00				84,955,400.00	60,060,000.00						4,000,000.00	33,295,400.00													-979,465.16	-979,465.16
1.所有者投入的普通股												4,000,000.00	4,000,000.00														
2.其他权益工具持有者投入资本																											
3.股份支付计入所有者权益的金额	4,400,000.00				84,955,400.00	60,060,000.00							29,295,400.00														
4.其他																										-979,465.16	-979,465.16
（三）利润分配								5,845,502.44		-30,645,502.44			-24,800,000.00								2,677,326.66			-27,477,326.66		-24,800,000.00	
1.提取盈余公积								5,845,502.44		-5,845,502.44											2,677,326.66			-2,677,326.66			
2.提取一般风险准备																											
3.对所有者（或股东）的分配													-24,800,000.00												-24,800,000.00		-24,800,000.00
4.其他																											
（四）所有者权益内部结转																											
1.资本公积转增资本（或股本）																											
2.盈余公积转增资本（或股本）																											
3.盈余公积弥补亏损																											
4.设定受益计划变动额结转留存收益																											
5.其他综合收益结转留存收益																											
6.其他																											
（五）专项储备																											
1.本期提取																											
2.本期使用																											
（六）其他																											
四、本期期末余额	128,400,000.00				374,600,193.44	60,060,000.00		30,312,702.04		300,113,328.48		6,228,512.11	779,594,736.07	124,000,000.00						289,644,793.44				24,467,199.60	202,722,327.75	2,651,741.67	643,486,062.46

法定代表人：

主管会计工作的负责人：

会计机构负责人：

母公司所有者权益变动表

2019年度

会企04表

编制单位：盐津铺子食品股份有限公司

单位：人民币元

项 目	本期数									上年同期数												
	实收资本 (或股本)	其他权益工具			资本公积	减： 库存股	其他综合收益	专项储备	盈余公积	未分配利润	所有者权益合计	实收资本 (或股本)	其他权益工具			资本公积	减： 库存股	其他综合收益	专项储备	盈余公积	未分配利润	所有者权益合计
		优先股	永续债	其他									优先股	永续债	其他							
一、上年年末余额	124,000,000.00				289,644,793.44			24,467,199.60	140,604,796.27	578,716,789.31	124,000,000.00				289,644,793.44				21,789,872.94	141,308,856.36	576,743,522.74	
加：会计政策变更																						
前期差错更正																						
其他																						
二、本年初余额	124,000,000.00				289,644,793.44			24,467,199.60	140,604,796.27	578,716,789.31	124,000,000.00				289,644,793.44				21,789,872.94	141,308,856.36	576,743,522.74	
三、本期增减变动金额（减少以“-”号填列）	4,400,000.00				84,955,400.00	60,060,000.00		5,845,502.44	27,809,521.98	62,950,424.42									2,677,326.66	-704,060.09	1,973,266.57	
（一）综合收益总额																					26,773,266.57	26,773,266.57
（二）所有者投入和减少资本	4,400,000.00				84,955,400.00	60,060,000.00				29,295,400.00												
1. 所有者投入的普通股																						
2. 其他权益工具持有者投入资本																						
3. 股份支付计入所有者权益的金额	4,400,000.00				84,955,400.00	60,060,000.00				29,295,400.00												
4. 其他																						
（三）利润分配								5,845,502.44	-30,645,502.44	-24,800,000.00									2,677,326.66	-27,477,326.66	-24,800,000.00	
1. 提取盈余公积								5,845,502.44	-5,845,502.44										2,677,326.66	-2,677,326.66		
2. 对所有者（或股东）的分配																					-24,800,000.00	-24,800,000.00
3. 其他																						
（四）所有者权益内部结转																						
1. 资本公积转增资本（或股本）																						
2. 盈余公积转增资本（或股本）																						
3. 盈余公积弥补亏损																						
4. 设定受益计划变动额结转留存收益																						
5. 其他综合收益结转留存收益																						
6. 其他																						
（五）专项储备																						
1. 本期提取																						
2. 本期使用																						
（六）其他																						
四、本期期末余额	128,400,000.00				374,600,193.44	60,060,000.00		30,312,702.04	168,414,318.25	641,667,213.73	124,000,000.00				289,644,793.44				24,467,199.60	140,604,796.27	578,716,789.31	

法定代表人：

主管会计工作的负责人：

会计机构负责人：

盐津铺子食品股份有限公司

财务报表附注

2019 年度

金额单位：人民币元

一、公司基本情况

盐津铺子食品股份有限公司（以下简称公司或本公司）前身系原盐津铺子食品有限公司（以下简称盐津食品公司），盐津食品公司系由张学武、张学文、张敬唐共同出资组建，于 2005 年 8 月 4 日在浏阳市工商行政管理局登记注册，取得注册号为 4301812001040 的企业法人营业执照，公司成立时注册资本 500 万元。盐津食品公司以 2014 年 6 月 30 日为基准日，整体变更为股份有限公司，于 2014 年 8 月 22 日在长沙市工商行政管理局登记注册，总部位于湖南省浏阳市。公司现持有统一社会信用代码为 9143010077900133XT 的营业执照，截至 2019 年 12 月 31 日，公司注册资本 12,840 万元，股份总数 12,840 万股（每股面值 1 元）。其中，有限售条件的流通股份：A 股 9,233.1462 万股；无限售条件的流通股份 A 股 3,606.8538 万股。公司股票已于 2017 年 2 月 8 日在深圳证券交易所挂牌交易。

本公司属于食品制造业。主要经营活动为休闲类食品的研发、生产和销售。产品主要有：休闲零食（休闲豆制品、凉果蜜饯、坚果炒货、休闲素食、休闲肉制品等）、休闲烘焙、坚果果干三大系列产品。

本财务报表业经公司 2020 年 3 月 5 日第二届第二十一一次董事会批准对外报出。

本公司将长沙盐津铺子农副产品初加工有限公司、湖南盐津铺子食品贸易有限公司、湖南盐津铺子电子商务有限公司、江西盐津铺子食品有限公司、修水县盐津铺子农副产品初加工有限公司、广西盐津铺子食品有限公司、广西果美农副产品初加工有限公司、湖南盐津铺子供应链管理有限公司、盐津铺子食品科技有限公司、江西盐津铺子电子商务有限公司、广西美好生活食品电子商务有限公司、湖南盐津铺子食品有限公司、河南盐津铺子食品有限公司、德民（长沙）食品有限公司、NORTH LATITUDE 11 FOOD COMPANY LIMITED 15 家子公司纳入本期合并财务报表范围，情况详见本财务报表附注合并范围的变更和在其他主体中的权益之说明。

二、财务报表的编制基础

（一）编制基础

本公司财务报表以持续经营为编制基础。

（二）持续经营能力评价

本公司不存在导致对报告期末起 12 个月内的持续经营能力产生重大疑虑的事项或情况。

三、重要会计政策及会计估计

重要提示：本公司根据实际生产经营特点针对金融工具减值、固定资产折旧、无形资产摊销、收入确认等交易或事项制定了具体会计政策和会计估计。

（一）遵循企业会计准则的声明

本公司所编制的财务报表符合企业会计准则的要求，真实、完整地反映了公司的财务状况、经营成果和现金流量等有关信息。

（二）会计期间

会计年度自公历 1 月 1 日起至 12 月 31 日止。

（三）营业周期

公司经营业务的营业周期较短，以 12 个月作为资产和负债的流动性划分标准。

（四）记账本位币

采用人民币为记账本位币。

（五）同一控制下和非同一控制下企业合并的会计处理方法

1. 同一控制下企业合并的会计处理方法

公司在企业合并中取得的资产和负债，按照合并日被合并方在最终控制方合并财务报表中的账面价值计量。公司按照被合并方所有者权益在最终控制方合并财务报表中的账面价值份额与支付的合并对价账面价值或发行股份面值总额的差额，调整资本公积；资本公积不足冲减的，调整留存收益。

2. 非同一控制下企业合并的会计处理方法

公司在购买日对合并成本大于合并中取得的被购买方可辨认净资产公允价值份额的差额，确认为商誉；如果合并成本小于合并中取得的被购买方可辨认净资产公允价值份额，首先对取得的被购买方各项可辨认资产、负债及或有负债的公允价值以及合并成本的计量进行复核，经复核后合并成本仍小于合并中取得的被购买方可辨认净资产公允价值份额的，其差额计入当期损益。

（六）合并财务报表的编制方法

母公司将其控制的所有子公司纳入合并财务报表的合并范围。合并财务报表以母公司及其子公司的财务报表为基础，根据其他有关资料，由母公司按照《企业会计准则第 33 号——合并财务报表》编制。

（七）合营安排分类及共同经营会计处理方法

1. 合营安排分为共同经营和合营企业。

2. 当公司为共同经营的合营方时，确认与共同经营中利益份额相关的下列项目：

（1）确认单独所持有的资产，以及按持有份额确认共同持有的资产；

（2）确认单独所承担的负债，以及按持有份额确认共同承担的负债；

（3）确认出售公司享有的共同经营产出份额所产生的收入；

（4）按公司持有份额确认共同经营因出售资产所产生的收入；

（5）确认单独所发生的费用，以及按公司持有份额确认共同经营发生的费用。

（八）现金及现金等价物的确定标准

列示于现金流量表中的现金是指库存现金以及可以随时用于支付的存款。现金等价物是指企业持有的期限短、流动性强、易于转换为已知金额现金、价值变动风险很小的投资。

（九）外币业务和外币报表折算

1. 外币业务折算

外币交易在初始确认时，采用交易发生日的即期汇率折算为人民币金额。资产负债表日，外币货币性项目采用资产负债表日即期汇率折算，因汇率不同而产生的汇兑差额，除与购建符合资本化条件资产有关的外币专门借款本金及利息的汇兑差额外，计入当期损益；以历史成本计量的外币非货币性项目仍采用交易发生日的即期汇率折算，不改变其人民币金额；以公允价值计量的外币非货币性项目，采用公允价值确定日的即期汇率折算，差额计入当期损益或其他综合收益。

2. 外币财务报表折算

资产负债表中的资产和负债项目，采用资产负债表日的即期汇率折算；所有者权益项目除“未分配利润”项目外，其他项目采用交易发生日的即期汇率折算；利润表中的收入和费用项目，采用交易发生日即期汇率的近似汇率折算。按照上述折算产生的外币财务报表折算差额，计入其他综合收益。

（十）金融工具

1. 金融资产和金融负债的分类

金融资产在初始确认时划分为以下三类：(1) 以摊余成本计量的金融资产；(2) 以公允价值计量且其变动计入其他综合收益的金融资产；(3) 以公允价值计量且其变动计入当期损益的金融资产。

金融负债在初始确认时划分为以下四类：(1) 以公允价值计量且其变动计入当期损益的金融负债；(2) 金融资产转移不符合终止确认条件或继续涉入被转移金融资产所形成的金融负债；(3) 不属于上述(1)或(2)的财务担保合同，以及不属于上述(1)并以低于市场利率贷款的贷款承诺；(4) 以摊余成本计量的金融负债。

2. 金融资产和金融负债的确认依据、计量方法和终止确认条件

(1) 金融资产和金融负债的确认依据和初始计量方法

公司成为金融工具合同的一方时，确认一项金融资产或金融负债。初始确认金融资产或金融负债时，按照公允价值计量；对于以公允价值计量且其变动计入当期损益的金融资产和金融负债，相关交易费用直接计入当期损益；对于其他类别的金融资产或金融负债，相关交易费用计入初始确认金额。但是，公司初始确认的应收账款未包含重大融资成分或公司不考虑未超过一年的合同中的融资成分的，按照交易价格进行初始计量。

(2) 金融资产的后续计量方法

1) 以摊余成本计量的金融资产

采用实际利率法，按照摊余成本进行后续计量。以摊余成本计量且不属于任何套期关系的一部分的金融资产所产生的利得或损失，在终止确认、重分类、按照实际利率法摊销或确认减值时，计入当期损益。

2) 以公允价值计量且其变动计入其他综合收益的债务工具投资

采用公允价值进行后续计量。采用实际利率法计算的利息、减值损失或利得及汇兑损益计入当期损益，其他利得或损失计入其他综合收益。终止确认时，将之前计入其他综合收益的累计利得或损失从其他综合收益中转出，计入当期损益。

3) 以公允价值计量且其变动计入其他综合收益的权益工具投资

采用公允价值进行后续计量。获得的股利（属于投资成本收回部分的除外）计入当期损益，其他利得或损失计入其他综合收益。终止确认时，将之前计入其他综合收益的累计利得或损失从其他综合收益中转出，计入留存收益。

4) 以公允价值计量且其变动计入当期损益的金融资产

采用公允价值进行后续计量，产生的利得或损失（包括利息和股利收入）计入当期损益，除非该金融资产属于套期关系的一部分。

(3) 金融负债的后续计量方法

1) 以公允价值计量且其变动计入当期损益的金融负债

此类金融负债包括交易性金融负债（含属于金融负债的衍生工具）和指定为以公允价值计量且其变动计入当期损益的金融负债。对于此类金融负债以公允价值进行后续计量。因公司自身信用风险变动引起的指定为以公允价值计量且其变动计入当期损益的金融负债的公允价值变动金额计入其他综合收益，除非该处理会造成或扩大损益中的会计错配。此类金融负债产生的其他利得或损失（包括利息费用、除因公司自身信用风险变动引起的公允价值变动）计入当期损益，除非该金融负债属于套期关系的一部分。终止确认时，将之前计入其他综合收益的累计利得或损失从其他综合收益中转出，计入留存收益。

2) 金融资产转移不符合终止确认条件或继续涉入被转移金融资产所形成的金融负债

按照《企业会计准则第 23 号——金融资产转移》相关规定进行计量。

3) 不属于上述 1) 或 2) 的财务担保合同，以及不属于上述 1) 并以低于市场利率贷款的贷款承诺

在初始确认后按照下列两项金额之中的较高者进行后续计量：① 按照金融工具的减值规定确定的损失准备金额；② 初始确认金额扣除按照相关规定所确定的累计摊销额后的余额。

4) 以摊余成本计量的金融负债

采用实际利率法以摊余成本计量。以摊余成本计量且不属于任何套期关系的一部分的金融负债所产生的利得或损失，在终止确认、按照实际利率法摊销时计入当期损益。

(4) 金融资产和金融负债的终止确认

1) 当满足下列条件之一时，终止确认金融资产：

① 收取金融资产现金流量的合同权利已终止；

② 金融资产已转移，且该转移满足《企业会计准则第23号——金融资产转移》关于金融资产终止确认的规定。

2) 当金融负债（或其一部分）的现时义务已经解除时，相应终止确认该金融负债（或该部分金融负债）。

3. 金融资产转移的确认依据和计量方法

公司转移了金融资产所有权上几乎所有的风险和报酬的，终止确认该金融资产，并将转移中产生或保留的权利和义务单独确认为资产或负债；保留了金融资产所有权上几乎所有的风险和报酬的，继续确认所转移的金融资产。公司既没有转移也没有保留金融资产所有权上

几乎所有的风险和报酬的，分别下列情况处理：(1) 未保留对该金融资产控制的，终止确认该金融资产，并将转移中产生或保留的权利和义务单独确认为资产或负债；(2) 保留了对该金融资产控制的，按照继续涉入所转移金融资产的程度确认有关金融资产，并相应确认有关负债。

金融资产整体转移满足终止确认条件的，将下列两项金额的差额计入当期损益：(1) 所转移金融资产在终止确认日的账面价值；(2) 因转移金融资产而收到的对价，与原直接计入其他综合收益的公允价值变动累计额中对应终止确认部分的金额(涉及转移的金融资产为以公允价值计量且其变动计入其他综合收益的债务工具投资)之和。转移了金融资产的一部分，且该被转移部分整体满足终止确认条件的，将转移前金融资产整体的账面价值，在终止确认部分和继续确认部分之间，按照转移日各自的相对公允价值进行分摊，并将下列两项金额的差额计入当期损益：(1) 终止确认部分的账面价值；(2) 终止确认部分的对价，与原直接计入其他综合收益的公允价值变动累计额中对应终止确认部分的金额(涉及转移的金融资产为以公允价值计量且其变动计入其他综合收益的债务工具投资)之和。

4. 金融资产和金融负债的公允价值确定方法

公司采用在当前情况下适用并且有足够可利用数据和其他信息支持的估值技术确定相关金融资产和金融负债的公允价值。公司将估值技术使用的输入值分以下层级，并依次使用：

(1) 第一层次输入值是在计量日能够取得的相同资产或负债在活跃市场上未经调整的报价；

(2) 第二层次输入值是除第一层次输入值外相关资产或负债直接或间接可观察的输入值，包括：活跃市场中类似资产或负债的报价；非活跃市场中相同或类似资产或负债的报价；除报价以外的其他可观察输入值，如在正常报价间隔期间可观察的利率和收益率曲线等；市场验证的输入值等；

(3) 第三层次输入值是相关资产或负债的不可观察输入值，包括不能直接观察或无法由可观察市场数据验证的利率、股票波动率、企业合并中承担的弃置义务的未来现金流量、使用自身数据作出的财务预测等。

5. 金融工具减值

(1) 金融工具减值计量和会计处理

公司以预期信用损失为基础，对以摊余成本计量的金融资产、以公允价值计量且其变动计入其他综合收益的债务工具投资、租赁应收款、分类为以公允价值计量且其变动计入当期损益的金融负债以外的贷款承诺、不属于以公允价值计量且其变动计入当期损益的金融负债

或不属于金融资产转移不符合终止确认条件或继续涉入被转移金融资产所形成的金融负债的财务担保合同进行减值处理并确认损失准备。

预期信用损失，是指以发生违约的风险为权重的金融工具信用损失的加权平均值。信用损失，是指公司按照原实际利率折现的、根据合同应收的所有合同现金流量与预期收取的所有现金流量之间的差额，即全部现金短缺的现值。其中，对于公司购买或源生的已发生信用减值的金融资产，按照该金融资产经信用调整的实际利率折现。

对于购买或源生的已发生信用减值的金融资产，公司在资产负债表日仅将自初始确认后整个存续期内预期信用损失的累计变动确认为损失准备。

对于不含重大融资成分或者公司不考虑不超过一年的合同中的融资成分的应收账款，公司运用简化计量方法，按照相当于整个存续期内的预期信用损失金额计量损失准备。

对于租赁应收款、包含重大融资成分的应收账款，公司运用简化计量方法，按照相当于整个存续期内的预期信用损失金额计量损失准备。

除上述计量方法以外的金融资产，公司在每个资产负债表日评估其信用风险自初始确认后是否已经显著增加。如果信用风险自初始确认后已显著增加，公司按照整个存续期内预期信用损失的金额计量损失准备；如果信用风险自初始确认后未显著增加，公司按照该金融工具未来12个月内预期信用损失的金额计量损失准备。

公司利用可获得的合理且有依据的信息，包括前瞻性信息，通过比较金融工具在资产负债表日发生违约的风险与在初始确认日发生违约的风险，以确定金融工具的信用风险自初始确认后是否已显著增加。

于资产负债表日，若公司判断金融工具只具有较低的信用风险，则假定该金融工具的信用风险自初始确认后并未显著增加。

公司以单项金融工具或金融工具组合为基础评估预期信用风险和计量预期信用损失。当以金融工具组合为基础时，公司以共同风险特征为依据，将金融工具划分为不同组合。

公司在每个资产负债表日重新计量预期信用损失，由此形成的损失准备的增加或转回金额，作为减值损失或利得计入当期损益。对于以摊余成本计量的金融资产，损失准备抵减该金融资产在资产负债表中列示的账面价值；对于以公允价值计量且其变动计入其他综合收益的债权投资，公司在其他综合收益中确认其损失准备，不抵减该金融资产的账面价值。

(2) 按组合评估预期信用风险和计量预期信用损失的金融工具

项 目	确定组合的依据	计量预期信用损失的方法
其他应收款——应收押金保证金组合	款项性质	参考历史信用损失经验，结合当前状况以及对未来经济状况的预测，通过违约风险敞口和未来12个月内或整个存续期预期信用损失率，计算预期信用损失
其他应收款——应收暂付款项组合		
长期应收款-应收租赁款		
其他应收款——并表范围内关联方往来组合	并表范围内关联方往来	参考历史信用损失经验，结合当前状况以及对未来经济状况的预测，通过违约风险敞口和未来12个月内或整个存续期预期信用损失率，计算预期信用损失

(3) 按组合计量预期信用损失的应收款项

1) 具体组合及计量预期信用损失的方法

项 目	确定组合的依据	计量预期信用损失的方法
应收银行承兑汇票	票据类型	参考历史信用损失经验，结合当前状况以及对未来经济状况的预测，通过违约风险敞口和整个存续期预期信用损失率，计算预期信用损失
应收商业承兑汇票	票据类型	参考历史信用损失经验，结合当前状况以及对未来经济状况的预测，编制应收商业承兑汇票账龄与整个存续期预期信用损失率对照表，计算预期信用损失
应收账款——信用风险特征组合	账龄组合	参考历史信用损失经验，结合当前状况以及对未来经济状况的预测，编制应收账款账龄与整个存续期预期信用损失率对照表，计算预期信用损失
应收款项——并表范围内关联方往来组合	并表范围内关联往来款项	参考历史信用损失经验，结合当前状况以及对未来经济状况的预测，通过违约风险敞口和整个存续期预期信用损失率，计算预期信用损失

2) 应收账款——信用风险特征组合的账龄与整个存续期预期信用损失率对照表

账 龄	应收账款 预期信用损失率(%)
1年以内(含,下同)	5
1-2年	10
2-3年	30

3-4 年	50
4-5 年	80
5 年以上	100

3) 对于单项风险特征明显的应收款项,根据应收款项类似信用风险特征(债务人根据合同条款偿还欠款的能力),按历史款项的损失情况及债务人的经济状况预计可能存在的损失,通过违约风险敞口和整个存续期预期信用损失率,计算预期信用损失。

6. 金融资产和金融负债的抵销

金融资产和金融负债在资产负债表内分别列示,不相互抵销。但同时满足下列条件的,公司以相互抵销后的净额在资产负债表内列示:(1) 公司具有抵销已确认金额的法定权利,且该种法定权利是当前可执行的;(2) 公司计划以净额结算,或同时变现该金融资产和清偿该金融负债。

不满足终止确认条件的金融资产转移,公司不对已转移的金融资产和相关负债进行抵销。

(十一) 存货

1. 存货的分类

存货包括在日常活动中持有以备出售的产成品或商品、处在生产过程中的在产品、在生产过程或提供劳务过程中耗用的材料和物料等。

2. 发出存货的计价方法

发出存货采用月末一次加权平均法。

3. 存货可变现净值的确定依据

资产负债表日,存货采用成本与可变现净值孰低计量,按照存货类别成本高于可变现净值的差额计提存货跌价准备。直接用于出售的存货,在正常生产经营过程中以该存货的估计售价减去估计的销售费用和相关税费后的金额确定其可变现净值;需要经过加工的存货,在正常生产经营过程中以所生产的产成品的估计售价减去至完工时估计将要发生的成本、估计的销售费用和相关税费后的金额确定其可变现净值;资产负债表日,同一项存货中一部分有合同价格约定、其他部分不存在合同价格的,分别确定其可变现净值,并与其对应的成本进行比较,分别确定存货跌价准备的计提或转回的金额。

4. 存货的盘存制度

存货的盘存制度为永续盘存制

5. 低值易耗品和包装物的摊销方法

(1) 低值易耗品

按照一次转销法进行摊销。

(2) 包装物

按照一次转销法进行摊销。

(十二) 划分为持有待售的非流动资产或处置组

1. 持有待售的非流动资产或处置组的分类

公司将同时满足下列条件的非流动资产或处置组划分为持有待售类别：（1）根据类似交易中出售此类资产或处置组的惯例，在当前状况下即可立即出售；（2）出售极可能发生，即公司已经就出售计划作出决议且获得确定的购买承诺，预计出售将在一年内完成。

公司专为转售而取得的非流动资产或处置组，在取得日满足“预计出售将在一年内完成”的条件，且短期（通常为 3 个月）内很可能满足持有待售类别的其他划分条件的，在取得日将其划分为持有待售类别。

因公司无法控制的下列原因之一，导致非关联方之间的交易未能在一年内完成，且公司仍然承诺出售非流动资产或处置组的，继续将非流动资产或处置组划分为持有待售类别：（1）买方或其他方意外设定导致出售延期的条件，公司针对这些条件已经及时采取行动，且预计能够自设定导致出售延期的条件起一年内顺利化解延期因素；（2）因发生罕见情况，导致持有待售的非流动资产或处置组未能在一年内完成出售，公司在最初一年内已经针对这些新情况采取必要措施且重新满足了持有待售类别的划分条件。

2. 持有待售的非流动资产或处置组的计量

(1) 初始计量和后续计量

初始计量和在资产负债表日重新计量持有待售的非流动资产或处置组时，其账面价值高于公允价值减去出售费用后的净额的，将账面价值减记至公允价值减去出售费用后的净额，减记的金额确认为资产减值损失，计入当期损益，同时计提持有待售资产减值准备。

对于取得日划分为持有待售类别的非流动资产或处置组，在初始计量时比较假定其不划分为持有待售类别情况下的初始计量金额和公允价值减去出售费用后的净额，以两者孰低计量。除企业合并中取得的非流动资产或处置组外，由非流动资产或处置组以公允价值减去出售费用后的净额作为初始计量金额而产生的差额，计入当期损益。

对于持有待售的处置组确认的资产减值损失金额，先抵减处置组中商誉的账面价值，再根据处置组中的各项非流动资产账面价值所占比重，按比例抵减其账面价值。

持有待售的非流动资产或处置组中的非流动资产不计提折旧或摊销，持有待售的处置组

中负债的利息和其他费用继续予以确认。

(2) 资产减值损失转回的会计处理

后续资产负债表日持有待售的非流动资产公允价值减去出售费用后的净额增加的，以前减记的金额予以恢复，并在划分为持有待售类别后确认的资产减值损失金额内转回，转回金额计入当期损益。划分为持有待售类别前确认的资产减值损失不转回。

后续资产负债表日持有待售的处置组公允价值减去出售费用后的净额增加的，以前减记的金额予以恢复，并在划分为持有待售类别后非流动资产确认的资产减值损失金额内转回，转回金额计入当期损益。已抵减的商誉账面价值，以及非流动资产在划分为持有待售类别前确认的资产减值损失不转回。

持有待售的处置组确认的资产减值损失后续转回金额，根据处置组中除商誉外各项非流动资产账面价值所占比重，按比例增加其账面价值。

(3) 不再继续划分为持有待售类别以及终止确认的会计处理

非流动资产或处置组因不再满足持有待售类别的划分条件而不再继续划分为持有待售类别或非流动资产从持有待售的处置组中移除时，按照以下两者孰低计量：1) 划分为持有待售类别前的账面价值，按照假定不划分为持有待售类别情况下本应确认的折旧、摊销或减值等进行调整后的金额；2) 可收回金额。

终止确认持有待售的非流动资产或处置组时，将尚未确认的利得或损失计入当期损益。

(十三) 长期股权投资

1. 共同控制、重要影响的判断

按照相关约定对某项安排存在共有的控制，并且该安排的相关活动必须经过分享控制权的参与方一致同意后才能决策，认定为共同控制。对被投资单位的财务和经营政策有参与决策的权力，但并不能够控制或者与其他方一起共同控制这些政策的制定，认定为重大影响。

2. 投资成本的确定

(1) 同一控制下的企业合并形成的，合并方以支付现金、转让非现金资产、承担债务或发行权益性证券作为合并对价的，在合并日按照取得被合并方所有者权益在最终控制方合并财务报表中的账面价值的份额作为其初始投资成本。长期股权投资初始投资成本与支付的合并对价的账面价值或发行股份的面值总额之间的差额调整资本公积；资本公积不足冲减的，调整留存收益。

公司通过多次交易分步实现同一控制下企业合并形成的长期股权投资，判断是否属于“一揽子交易”。属于“一揽子交易”的，把各项交易作为一项取得控制权的交易进行会计

处理。不属于“一揽子交易”的，在合并日，根据合并后应享有被合并方净资产在最终控制方合并财务报表中的账面价值的份额确定初始投资成本。合并日长期股权投资的初始投资成本，与达到合并前的长期股权投资账面价值加上合并日进一步取得股份新支付对价的账面价值之和的差额，调整资本公积；资本公积不足冲减的，调整留存收益。

(2) 非同一控制下的企业合并形成的，在购买日按照支付的合并对价的公允价值作为其初始投资成本。

公司通过多次交易分步实现非同一控制下企业合并形成的长期股权投资，区分个别财务报表和合并财务报表进行相关会计处理：

1) 在个别财务报表中，按照原持有的股权投资的账面价值加上新增投资成本之和，作为改按成本法核算的初始投资成本。

2) 在合并财务报表中，判断是否属于“一揽子交易”。属于“一揽子交易”的，把各项交易作为一项取得控制权的交易进行会计处理。不属于“一揽子交易”的，对于购买日之前持有的被购买方的股权，按照该股权在购买日的公允价值进行重新计量，公允价值与其账面价值的差额计入当期投资收益；购买日之前持有的被购买方的股权涉及权益法核算下的其他综合收益等的，与其相关的其他综合收益等转为购买日所属当期收益。但由于被投资方重新计量设定受益计划净负债或净资产变动而产生的其他综合收益除外。

(3) 除企业合并形成以外的：以支付现金取得的，按照实际支付的购买价款作为其初始投资成本；以发行权益性证券取得的，按照发行权益性证券的公允价值作为其初始投资成本；以债务重组方式取得的，按《企业会计准则第 12 号——债务重组》确定其初始投资成本；以非货币性资产交换取得的，按《企业会计准则第 7 号——非货币性资产交换》确定其初始投资成本。

3. 后续计量及损益确认方法

对被投资单位实施控制的长期股权投资采用成本法核算；对联营企业和合营企业的长期股权投资，采用权益法核算。

4. 通过多次交易分步处置对子公司投资至丧失控制权的处理方法

(1) 个别财务报表

对处置的股权，其账面价值与实际取得价款之间的差额，计入当期损益。对于剩余股权，对被投资单位仍具有重大影响或者与其他方一起实施共同控制的，转为权益法核算；不能再对被投资单位实施控制、共同控制或重大影响的，按照《企业会计准则第 22 号——金融工具确认和计量》的相关规定进行核算。

(2) 合并财务报表

1) 通过多次交易分步处置对子公司投资至丧失控制权，且不属于“一揽子交易”的
在丧失控制权之前，处置价款与处置长期股权投资相对应享有子公司自购买日或合并日开始持续计算的净资产份额之间的差额，调整资本公积(资本溢价)，资本溢价不足冲减的，冲减留存收益。

丧失对原子公司控制权时，对于剩余股权，按照其在丧失控制权日的公允价值进行重新计量。处置股权取得的对价与剩余股权公允价值之和，减去按原持股比例计算应享有原子公司自购买日或合并日开始持续计算的净资产的份额之间的差额，计入丧失控制权当期的投资收益，同时冲减商誉。与原有子公司股权投资相关的其他综合收益等，应当在丧失控制权时转为当期投资收益。

2) 通过多次交易分步处置对子公司投资至丧失控制权，且属于“一揽子交易”的
将各项交易作为一项处置子公司并丧失控制权的交易进行会计处理。但是，在丧失控制权之前每一次处置价款与处置投资对应的享有该子公司净资产份额的差额，在合并财务报表中确认为其他综合收益，在丧失控制权时一并转入丧失控制权当期的损益。

(十四) 投资性房地产

1. 投资性房地产包括已出租的土地使用权、持有并准备增值后转让的土地使用权和已出租的建筑物。

2. 投资性房地产按照成本进行初始计量，采用成本模式进行后续计量，并采用与固定资产和无形资产相同的方法计提折旧或进行摊销。

(十五) 固定资产

1. 固定资产确认条件

固定资产是指为生产商品、提供劳务、出租或经营管理而持有的，使用年限超过一个会计年度的有形资产。固定资产在同时满足经济利益很可能流入、成本能够可靠计量时予以确认。

2. 各类固定资产的折旧方法

类别	折旧方法	折旧年限(年)	残值率(%)	年折旧率(%)
房屋及建筑物	年限平均法	20-40	5	2.38-4.75
生产设备	年限平均法	8-10	5	9.50-11.875
运输工具	年限平均法	6-10	5	9.50-15.83

办公设备及其他	年限平均法	3-5	5	19-31.67
---------	-------	-----	---	----------

(十六) 在建工程

1. 在建工程同时满足经济利益很可能流入、成本能够可靠计量则予以确认。在建工程按建造该项资产达到预定可使用状态前所发生的实际成本计量。

2. 在建工程达到预定可使用状态时，按工程实际成本转入固定资产。已达到预定可使用状态但尚未办理竣工决算的，先按估计价值转入固定资产，待办理竣工决算后再按实际成本调整原暂估价值，但不再调整原已计提的折旧。

(十七) 借款费用

1. 借款费用资本化的确认原则

公司发生的借款费用，可直接归属于符合资本化条件的资产的购建或者生产的，予以资本化，计入相关资产成本；其他借款费用，在发生时确认为费用，计入当期损益。

2. 借款费用资本化期间

(1) 当借款费用同时满足下列条件时，开始资本化：1) 资产支出已经发生；2) 借款费用已经发生；3) 为使资产达到预定可使用或可销售状态所必要的购建或者生产活动已经开始。

(2) 若符合资本化条件的资产在购建或者生产过程中发生非正常中断，并且中断时间连续超过 3 个月，暂停借款费用的资本化；中断期间发生的借款费用确认为当期费用，直至资产的购建或者生产活动重新开始。

(3) 当所购建或者生产符合资本化条件的资产达到预定可使用或可销售状态时，借款费用停止资本化。

3. 借款费用资本化率以及资本化金额

为购建或者生产符合资本化条件的资产而借入专门借款的，以专门借款当期实际发生的利息费用（包括按照实际利率法确定的折价或溢价的摊销），减去将尚未动用的借款资金存入银行取得的利息收入或进行暂时性投资取得的投资收益后的金额，确定应予资本化的利息金额；为购建或者生产符合资本化条件的资产占用了一般借款的，根据累计资产支出超过专门借款的资产支出加权平均数乘以占用一般借款的资本化率，计算确定一般借款应予资本化的利息金额。

(十八) 无形资产

1. 无形资产包括土地使用权、专利权及非专利技术等，按成本进行初始计量。

2. 使用寿命有限的无形资产，在使用寿命内按照与该项无形资产有关的经济利益的预期实现方式系统合理地摊销，无法可靠确定预期实现方式的，采用直线法摊销。具体年限如下：

项 目	摊销年限(年)
土地使用权	40-50
软件	5

3. 内部研究开发项目研究阶段的支出，于发生时计入当期损益。内部研究开发项目开发阶段的支出，同时满足下列条件的，确认为无形资产：(1) 完成该无形资产以使其能够使用或出售在技术上具有可行性；(2) 具有完成该无形资产并使用或出售的意图；(3) 无形资产产生经济利益的方式，包括能够证明运用该无形资产生产的产品存在市场或无形资产自身存在市场，无形资产将在内部使用的，能证明其有用性；(4) 有足够的技术、财务资源和其他资源支持，以完成该无形资产的开发，并有能力使用或出售该无形资产；(5) 归属于该无形资产开发阶段的支出能够可靠地计量。

(十九) 部分长期资产减值

对长期股权投资、采用成本模式计量的投资性房地产、固定资产、在建工程、使用寿命有限的无形资产等长期资产，在资产负债表日有迹象表明发生减值的，估计其可收回金额。对因企业合并所形成的商誉和使用寿命不确定的无形资产，无论是否存在减值迹象，每年都进行减值测试。商誉结合与其相关的资产组或者资产组组合进行减值测试。

若上述长期资产的可收回金额低于其账面价值的，按其差额确认资产减值准备并计入当期损益。

(二十) 长期待摊费用

长期待摊费用核算已经支出，摊销期限在1年以上（不含1年）的各项费用。长期待摊费用按实际发生额入账，在受益期或规定的期限内分期平均摊销。如果长期待摊的费用项目不能使以后会计期间受益则将尚未摊销的该项目的摊余价值全部转入当期损益。

(二十一) 职工薪酬

1. 职工薪酬包括短期薪酬、离职后福利、辞退福利和其他长期职工福利。

2. 短期薪酬的会计处理方法

在职工为公司提供服务的会计期间，将实际发生的短期薪酬确认为负债，并计入当期损益或相关资产成本。

3. 离职后福利的会计处理方法

离职后福利分为设定提存计划和设定受益计划。

(1) 在职工为公司提供服务的会计期间,根据设定提存计划计算的应缴存金额确认为负债,并计入当期损益或相关资产成本。

(2) 对设定受益计划的会计处理通常包括下列步骤:

1) 根据预期累计福利单位法,采用无偏且相互一致的精算假设对有关人口统计变量和财务变量等作出估计,计量设定受益计划所产生的义务,并确定相关义务的所属期间。同时,对设定受益计划所产生的义务予以折现,以确定设定受益计划义务的现值和当期服务成本;

2) 设定受益计划存在资产的,将设定受益计划义务现值减去设定受益计划资产公允价值所形成的赤字或盈余确认为一项设定受益计划净负债或净资产。设定受益计划存在盈余的,以设定受益计划的盈余和资产上限两项的孰低者计量设定受益计划净资产;

3) 期末,将设定受益计划产生的职工薪酬成本确认为服务成本、设定受益计划净负债或净资产的利息净额以及重新计量设定受益计划净负债或净资产所产生的变动等三部分,其中服务成本和设定受益计划净负债或净资产的利息净额计入当期损益或相关资产成本,重新计量设定受益计划净负债或净资产所产生的变动计入其他综合收益,并且在后续会计期间不允许转回至损益,但可以在权益范围内转移这些在其他综合收益确认的金额。

4. 辞退福利的会计处理方法

向职工提供的辞退福利,在下列两者孰早日确认辞退福利产生的职工薪酬负债,并计入当期损益:(1) 公司不能单方面撤回因解除劳动关系计划或裁减建议所提供的辞退福利时;(2) 公司确认与涉及支付辞退福利的重组相关的成本或费用时。

5. 其他长期职工福利的会计处理方法

向职工提供的其他长期福利,符合设定提存计划条件的,按照设定提存计划的有关规定进行会计处理;除此之外的其他长期福利,按照设定受益计划的有关规定进行会计处理,为简化相关会计处理,将其产生的职工薪酬成本确认为服务成本、其他长期职工福利净负债或净资产的利息净额以及重新计量其他长期职工福利净负债或净资产所产生的变动等组成项目的总净额计入当期损益或相关资产成本。

(二十二) 预计负债

1. 因对外提供担保、诉讼事项、产品质量保证、亏损合同等或有事项形成的义务成为公司承担的现时义务,履行该义务很可能导致经济利益流出公司,且该义务的金额能够可靠的计量时,公司将该项义务确认为预计负债。

2. 公司按照履行相关现时义务所需支出的最佳估计数对预计负债进行初始计量，并在资产负债表日对预计负债的账面价值进行复核。

(二十三) 股份支付

1. 股份支付的种类

包括以权益结算的股份支付和以现金结算的股份支付。

2. 实施、修改、终止股份支付计划的相关会计处理

(1) 以权益结算的股份支付

授予后立即可行权的换取职工服务的以权益结算的股份支付，在授予日按照权益工具的公允价值计入相关成本或费用，相应调整资本公积。完成等待期内的服务或达到规定业绩条件才可行权的换取职工服务的以权益结算的股份支付，在等待期内的每个资产负债表日，以对可行权权益工具数量的最佳估计为基础，按权益工具授予日的公允价值，将当期取得的服务计入相关成本或费用，相应调整资本公积。

换取其他方服务的权益结算的股份支付，如果其他方服务的公允价值能够可靠计量的，按照其他方服务在取得日的公允价值计量；如果其他方服务的公允价值不能可靠计量，但权益工具的公允价值能够可靠计量的，按照权益工具在服务取得日的公允价值计量，计入相关成本或费用，相应增加所有者权益。

(2) 以现金结算的股份支付

授予后立即可行权的换取职工服务的以现金结算的股份支付，在授予日按公司承担负债的公允价值计入相关成本或费用，相应增加负债。完成等待期内的服务或达到规定业绩条件才可行权的换取职工服务的以现金结算的股份支付，在等待期内的每个资产负债表日，以对可行权情况的最佳估计为基础，按公司承担负债的公允价值，将当期取得的服务计入相关成本或费用和相应的负债。

(3) 修改、终止股份支付计划

如果修改增加了所授予的权益工具的公允价值，公司按照权益工具公允价值的增加相应地确认取得服务的增加；如果修改增加了所授予的权益工具的数量，公司将增加的权益工具的公允价值相应地确认为取得服务的增加；如果公司按照有利于职工的方式修改可行权条件，公司在处理可行权条件时，考虑修改后的可行权条件。

如果修改减少了授予的权益工具的公允价值，公司继续以权益工具在授予日的公允价值为基础，确认取得服务的金额，而不考虑权益工具公允价值的减少；如果修改减少了授予的权益工具的数量，公司将减少部分作为已授予的权益工具的取消来进行处理；如果以不利于

职工的方式修改了可行权条件，在处理可行权条件时，不考虑修改后的可行权条件。

如果公司在等待期内取消了所授予的权益工具或结算了所授予的权益工具（因未满足可行权条件而被取消的除外），则将取消或结算作为加速可行权处理，立即确认原本在剩余等待期内确认的金额。

（二十四）收入

1. 收入确认原则

（1）销售商品

销售商品收入在同时满足下列条件时予以确认：1) 将商品所有权上的主要风险和报酬转移给购货方；2) 公司不再保留通常与所有权相联系的继续管理权，也不再对已售出的商品实施有效控制；3) 收入的金额能够可靠地计量；4) 相关的经济利益很可能流入；5) 相关的已发生或将发生的成本能够可靠地计量。

（2）提供劳务

提供劳务交易的结果在资产负债表日能够可靠估计的（同时满足收入的金额能够可靠地计量、相关经济利益很可能流入、交易的完工进度能够可靠地确定、交易中已发生和将发生的成本能够可靠地计量），采用完工百分比法确认提供劳务的收入，并按已经提供劳务占应提供劳务总量的比例确定提供劳务交易的完工进度。提供劳务交易的结果在资产负债表日不能够可靠估计的，若已经发生的劳务成本预计能够得到补偿，按已经发生的劳务成本金额确认提供劳务收入，并按相同金额结转劳务成本；若已经发生的劳务成本预计不能够得到补偿，将已经发生的劳务成本计入当期损益，不确认劳务收入。

（3）让渡资产使用权

让渡资产使用权在同时满足相关的经济利益很可能流入、收入金额能够可靠计量时，确认让渡资产使用权的收入。利息收入按照他人使用本公司货币资金的时间和实际利率计算确定；使用费收入按有关合同或协议约定的收费时间和方法计算确定。

2. 收入确认的具体方法

公司主要销售传统休闲类食品。根据公司具体业务类型，公司主要收入确认方法分别如下：

（1）商超销售

根据与商超的约定，在已经发货并获取商超的结算对账单后，公司确认收入。

（2）经销商销售

根据与经销商的约定，在已发货并获得经销商确认收货后，公司确认收入。若当期存在

通过经销商发货渠道向商超系统配货的,以当期经销商实际配送给商超渠道的商品金额对收入进行红字冲回,冲抵当期收入。

(3) 电子商务销售

向最终消费者、分销商销售货物的收入,在已发货并获得客户确认收货后,公司确认收入;向电商平台的销售收入,在已经发货并获取电商平台结算对账单后,公司确认收入。

(二十五) 政府补助

1. 政府补助在同时满足下列条件时予以确认:(1) 公司能够满足政府补助所附的条件;(2) 公司能够收到政府补助。政府补助为货币性资产的,按照收到或应收的金额计量。政府补助为非货币性资产的,按照公允价值计量;公允价值不能可靠取得的,按照名义金额计量。

2. 与资产相关的政府补助判断依据及会计处理方法

政府文件规定用于购建或以其他方式形成长期资产的政府补助划分为与资产相关的政府补助。政府文件不明确的,以取得该补助必须具备的基本条件为基础进行判断,以购建或以其他方式形成长期资产为基本条件的作为与资产相关的政府补助。与资产相关的政府补助,冲减相关资产的账面价值或确认为递延收益。与资产相关的政府补助确认为递延收益的,在相关资产使用寿命内按照合理、系统的方法分期计入损益。按照名义金额计量的政府补助,直接计入当期损益。相关资产在使用寿命结束前被出售、转让、报废或发生毁损的,将尚未分配的相关递延收益余额转入资产处置当期的损益。

3. 与收益相关的政府补助判断依据及会计处理方法

除与资产相关的政府补助之外的政府补助划分为与收益相关的政府补助。对于同时包含与资产相关部分和与收益相关部分的政府补助,难以区分与资产相关或与收益相关的,整体归类为与收益相关的政府补助。与收益相关的政府补助,用于补偿以后期间的相关成本费用或损失的,确认为递延收益,在确认相关成本费用或损失的期间,计入当期损益或冲减相关成本;用于补偿已发生的相关成本费用或损失的,直接计入当期损益或冲减相关成本。

4. 与公司日常经营活动相关的政府补助,按照经济业务实质,计入其他收益或冲减相关成本费用。与公司日常活动无关的政府补助,计入营业外收支。

5. 政策性优惠贷款贴息的会计处理方法

(1) 财政将贴息资金拨付给贷款银行,由贷款银行以政策性优惠利率向公司提供贷款的,以实际收到的借款金额作为借款的入账价值,按照借款本金和该政策性优惠利率计算相关借款费用。

(2) 财政将贴息资金直接拨付给公司的,将对应的贴息冲减相关借款费用。

（二十六）递延所得税资产、递延所得税负债

1. 根据资产、负债的账面价值与其计税基础之间的差额（未作为资产和负债确认的项目按照税法规定可以确定其计税基础的，该计税基础与其账面数之间的差额），按照预期收回该资产或清偿该负债期间的适用税率计算确认递延所得税资产或递延所得税负债。

2. 确认递延所得税资产以很可能取得用来抵扣可抵扣暂时性差异的应纳税所得额为限。资产负债表日，有确凿证据表明未来期间很可能获得足够的应纳税所得额用来抵扣可抵扣暂时性差异的，确认以前会计期间未确认的递延所得税资产。

3. 资产负债表日，对递延所得税资产的账面价值进行复核，如果未来期间很可能无法获得足够的应纳税所得额用以抵扣递延所得税资产的利益，则减记递延所得税资产的账面价值。在很可能获得足够的应纳税所得额时，转回减记的金额。

4. 公司当期所得税和递延所得税作为所得税费用或收益计入当期损益，但不包括下列情况产生的所得税：（1）企业合并；（2）直接在所有者权益中确认的交易或者事项。

（二十七）租赁

1. 经营租赁的会计处理方法

公司为承租人时，在租赁期内各个期间按照直线法将租金计入相关资产成本或确认为当期损益，发生的初始直接费用，直接计入当期损益。或有租金在实际发生时计入当期损益。

公司为出租人时，在租赁期内各个期间按照直线法将租金确认为当期损益，发生的初始直接费用，除金额较大的予以资本化并分期计入损益外，均直接计入当期损益。或有租金在实际发生时计入当期损益。

2. 融资租赁的会计处理方法

公司为承租人时，在租赁期开始日，公司以租赁开始日租赁资产公允价值与最低租赁付款额现值中两者较低者作为租入资产的入账价值，将最低租赁付款额作为长期应付款的入账价值，其差额为未确认融资费用，发生的初始直接费用，计入租赁资产价值。在租赁期各个期间，采用实际利率法计算确认当期的融资费用。

公司为出租人时，在租赁期开始日，公司以租赁开始日最低租赁收款额与初始直接费用之和作为应收融资租赁款的入账价值，同时记录未担保余值；将最低租赁收款额、初始直接费用及未担保余值之和与其现值之和的差额确认为未实现融资收益。在租赁期各个期间，采用实际利率法计算确认当期的融资收入。

（二十八）分部报告

公司以内部组织结构、管理要求、内部报告制度等为依据确定经营分部。公司的经营

分部是指同时满足下列条件的组成部分：

1. 该组成部分能够在日常活动中产生收入、发生费用；
2. 管理层能够定期评价该组成部分的经营成果，以决定向其配置资源、评价其业绩；
3. 能够通过分析取得该组成部分的财务状况、经营成果和现金流量等有关会计信息。

(二十九) 重要会计政策变更

企业会计准则变化引起的会计政策变更

1. 本公司根据财政部《关于修订印发 2019 年度一般企业财务报表格式的通知》(财会〔2019〕6 号)、《关于修订印发合并财务报表格式(2019 版)的通知》(财会〔2019〕16 号)和企业会计准则的要求编制 2019 年度财务报表，此项会计政策变更采用追溯调整法。

2018 年度财务报表受重要影响的报表项目和金额如下：

原列报报表项目及金额		新列报报表项目及金额	
应收票据及应收账款	88,962,308.64	应收票据	
		应收账款	88,962,308.64
应付票据及应付账款	186,663,262.07	应付票据	21,580,000.00
		应付账款	165,083,262.07

2. 本公司自 2019 年 1 月 1 日起执行财政部修订后的《企业会计准则第 22 号——金融工具确认和计量》《企业会计准则第 23 号——金融资产转移》《企业会计准则第 24 号——套期保值》以及《企业会计准则第 37 号——金融工具列报》(以下简称新金融工具准则)。根据相关新旧准则衔接规定，对可比期间信息不予调整，首次执行日执行新准则与原准则的差异追溯调整本报告期期初留存收益或其他综合收益。

新金融工具准则改变了金融资产的分类和计量方式，确定了三个主要的计量类别：摊余成本；以公允价值计量且其变动计入其他综合收益；以公允价值计量且其变动计入当期损益。公司考虑自身业务模式，以及金融资产的合同现金流特征进行上述分类。权益类投资需按公允价值计量且其变动计入当期损益，但在初始确认时可选择按公允价值计量且其变动计入其他综合收益(处置时的利得或损失不能回转到损益，但股利收入计入当期损益)，且该选择不可撤销。

新金融工具准则要求金融资产减值计量由“已发生损失模型”改为“预期信用损失模型”，适用于以摊余成本计量的金融资产、以公允价值计量且其变动计入其他综合收益的金融资产、租赁应收款。

(1) 公司执行新金融工具准则对公司 2019 年 1 月 1 日财务报表项目不产生影响。

(2) 2019 年 1 月 1 日，公司金融资产和金融负债按照新金融工具准则和按原金融工具准则的规定进行分类和计量结果对比如下表：

项 目	原金融工具准则		新金融工具准则	
	计量类别	账面价值	计量类别	账面价值
货币资金	贷款和应收款项	100,600,693.60	以摊余成本计量的金融资产	100,600,693.60
应收账款	贷款和应收款项	88,962,308.64	以摊余成本计量的金融资产	88,962,308.64
其他应收款	贷款和应收款项	10,761,068.48	以摊余成本计量的金融资产	10,761,068.48
短期借款	其他金融负债	185,100,000.00	以摊余成本计量的金融负债	185,100,000.00
应付票据	其他金融负债	21,580,000.00	以摊余成本计量的金融负债	21,580,000.00
应付账款	其他金融负债	165,083,262.07	以摊余成本计量的金融负债	165,083,262.07
其他应付款	其他金融负债	39,321,950.06	以摊余成本计量的金融负债	39,321,950.06

(3) 2019 年 1 月 1 日，公司原金融资产减值准备期末金额调整为按照新金融工具准则的规定进行分类和计量的新损失准备的调节表如下：

项 目	按原金融工具准则计提损失准备/按或有事项准则确认的预计负债（2018 年 12 月 31 日）	重分类	重新计量	按新金融工具准则计提损失准备（2019 年 1 月 1 日）
应收账款	7,511,276.46			7,511,276.46
其他应收款	1,409,736.23			1,409,736.23

3. 本公司自 2019 年 6 月 10 日起执行经修订的《企业会计准则第 7 号——非货币性资产交换》，自 2019 年 6 月 17 日起执行经修订的《企业会计准则第 12 号——债务重组》。该项会计政策变更采用未来适用法处理。

四、税项

(一) 主要税种及税率

税 种	计税依据	税 率
增值税	销售货物或提供应税劳务	16%、13%、10%、9%、5%
房产税	从价计征的，按房产原值一次减除 20%或 30%后余值的 1.2%计缴；从租计征的，按	1.2%、12%

	租金收入的 12%计缴	
城市维护建设税	应缴流转税税额	7%、5%
教育费附加	应缴流转税税额	3%
地方教育附加	应缴流转税税额	2%
企业所得税	应纳税所得额	25%、15%

不同税率的纳税主体企业所得税税率说明

纳税主体名称	所得税税率
长沙盐津铺子农副产品初加工有限公司、修水县盐津铺子农副产品初加工有限公司、广西果美农副产品初加工有限公司	免征
广西盐津铺子食品有限公司、广西美好生活食品电子商务有限公司、盐津铺子食品科技有限公司、江西盐津铺子食品有限公司	15%
除上述以外的其他纳税主体	25%

(二) 税收优惠

1. 根据《企业所得税法》及其实施条例规定，企业从事农产品初加工的所得，免征企业所得税。根据《财政部 国家税务总局关于发布享受企业所得税优惠政策的农产品初加工范围（试行）的通知》（财税〔2008〕149号），公司全资子公司长沙盐津铺子农副产品初加工有限公司、修水县盐津铺子农副产品初加工有限公司以及广西果美农副产品初加工有限公司属于从事农产品初加工企业，免缴企业所得税。

2. 根据《财政部 国家税务总局关于深入实施西部大开发战略有关税收政策问题的通知》（财税〔2011〕58号），自2011年1月1日至2020年12月31日，对设在西部地区的鼓励类产业企业减按15%的税率征收企业所得税。广西盐津铺子食品有限公司、广西美好生活食品电子商务有限公司、盐津铺子食品科技有限公司属于设在西部地区的鼓励类产业企业，按照15%的税率缴纳企业所得税。

3. 根据科学技术部火炬高新技术产业开发中心文件（国科火字〔2020〕9号），自2019年12月3日起，江西盐津铺子食品有限公司获得江西省2019年第二批高新技术企业资格，按照15%的税率缴纳企业所得税。

五、合并财务报表项目注释

说明：本财务报表附注的期初数指2019年1月1日财务报表数，期末数指2019年12月31日财务报表数，本期指2019年度，上年同期指2018年度。母公司同。

(一) 合并资产负债表项目注释

1. 货币资金

(1) 明细情况

项 目	期末数	期初数
库存现金	34,149.81	1,784.57
银行存款	94,003,255.25	93,712,632.53
其他货币资金	27,974,406.69	6,886,276.50
合 计	122,011,811.75	100,600,693.60
其中：存放在境外的款项总额	1,432,599.92	26,801.56

(2) 期末其他货币资金余额包括银行承兑汇票保证金 27,661,474.57 元和淘宝账户余额 312,932.12 元，其中银行承兑汇票保证金使用受到限制。

2. 应收票据

(1) 明细情况

1) 类别明细情况

种 类	期末数				账面价值
	账面余额		坏账准备		
	金额	比例 (%)	金额	计提比例 (%)	
单项计提坏账准备					
按组合计提坏账准备					
商业承兑汇票	28,496,723.11	100.00	1,424,836.15	5.00	27,071,886.96
合 计	28,496,723.11	100.00	1,424,836.15	5.00	27,071,886.96

(续上表)

种 类	期初数				账面价值
	账面余额		坏账准备		
	金额	比例 (%)	金额	计提比例 (%)	
单项计提坏账准备					
按组合计提坏账准备					
其中：银行承兑汇票					
商业承兑汇票					
合 计					

2) 采用组合计提坏账准备的应收票据

项 目	期末数		
	账面余额	坏账准备	计提比例 (%)
商业承兑汇票组合	28,496,723.11	1,424,836.15	5.00
小 计	28,496,723.11	1,424,836.15	5.00

(2) 坏账准备变动情况

1) 明细情况

项 目	2019年 1月1日	本期增加			本期减少			期末数
		计提	收回	其他	转回	核销	其他	
商业承兑汇票		1,424,836.15						1,424,836.15
小 计		1,424,836.15						1,424,836.15

(3) 期末公司已背书或贴现且在资产负债表日尚未到期的应收票据情况

项 目	期末终止确认金额	期末未终止确认金额
银行承兑汇票	35,816,352.53	
商业承兑汇票		28,496,723.11
小 计	35,816,352.53	28,496,723.11

银行承兑汇票的承兑人是商业银行，由于商业银行具有较高的信用，银行承兑汇票到期不获支付的可能性较低，故本公司将已背书或贴现的银行承兑汇票予以终止确认。但如果该等票据到期不获支付，依据《票据法》之规定，公司仍将对持票人承担连带责任。

3. 应收账款

(1) 明细情况

1) 类别明细情况

种 类	期末数				账面价值
	账面余额		坏账准备		
	金额	比例 (%)	金额	计提比例 (%)	
单项计提坏账准备	1,848,457.99	1.34	1,848,457.99	100.00	
按组合计提坏账准备	136,158,287.01	98.66	6,953,861.71	5.11	129,204,425.30
合 计	138,006,745.00	100.00	8,802,319.70	6.38	129,204,425.30

(续上表)

种 类	期初数			
-----	-----	--	--	--

	账面余额		坏账准备		账面价值
	金额	比例 (%)	金额	计提比例 (%)	
单项计提坏账准备	4,294,917.52	4.45	2,853,389.81	66.44	1,441,527.71
按组合计提坏账准备	92,178,667.58	95.55	4,657,886.65	5.05	87,520,780.93
合计	96,473,585.10	100.00	7,511,276.46	7.79	88,962,308.64

2) 期末单项计提坏账准备的应收账款

单位名称	账面余额	坏账准备	计提比例 (%)	计提理由
新一佳超市有限公司	1,848,457.99	1,848,457.99	100.00	预计收回存在较大难度
小计	1,848,457.99	1,848,457.99	100.00	

3) 采用组合计提坏账准备的应收账款

项目	期末数		
	账面余额	坏账准备	计提比例 (%)
账龄组合	136,158,287.01	6,953,861.71	5.11
小计	136,158,287.01	6,953,861.71	5.11

4) 账龄组合，采用账龄损失率对照表计提坏账准备的应收账款

账龄	期末数		
	账面余额	坏账准备	计提比例 (%)
1年以内	135,016,345.64	6,750,817.27	5.00
1-2年	697,842.01	69,784.20	10.00
2-3年	444,007.83	133,202.35	30.00
3-4年	51.12	25.56	50.00
4-5年	40.41	32.33	80.00
小计	136,158,287.01	6,953,861.71	5.11

(2) 坏账准备变动情况

项目	2019年 1月1日	本期增加			本期减少			期末数
		计提	收回	其他	转回	核销	其他	
单项计提坏账准备	2,853,389.81					1,004,931.82		1,848,457.99
按组合计提坏账准备	4,657,886.65	2,295,975.06						6,953,861.71
小计	7,511,276.46	2,295,975.06				1,004,931.82		8,802,319.70

(3) 本期实际核销的应收账款情况

1) 本期实际核销应收账款 1,004,931.82 元。

2) 本期重要的应收账款核销情况

单位名称	款项性质	核销金额	核销原因	履行的核销程序	款项是否由关联交易产生
湖南家润多超市有限公司	货款	1,004,931.82	公司处于债务危机, 款项收不回	管理层审批	否
小 计		1,004,931.82			

(4) 应收账款金额前 5 名情况

单位名称	账面余额	占应收账款余额的比例 (%)	坏账准备
大润发系统	22,728,280.17	16.47	1,136,414.01
华润万家系统	16,979,060.86	12.30	848,953.04
沃尔玛系统	13,253,087.45	9.60	662,654.37
北京京东世纪贸易有限公司	8,213,088.91	5.95	410,654.45
步步高系统	8,166,087.06	5.92	408,304.35
小 计	69,339,604.45	50.24	3,466,980.22

4. 预付款项

(1) 账龄分析

账 龄	期末数				期初数			
	账面余额	比例 (%)	减值准备	账面价值	账面余额	比例 (%)	减值准备	账面价值
1 年以内	46,384,240.82	92.34		46,384,240.82	31,472,086.47	98.24		31,472,086.47
1-2 年	3,825,700.36	7.61		3,825,700.36	563,810.55	1.76		563,810.55
2-3 年	24,092.47	0.05		24,092.47				
合 计	50,234,033.65	100.00		50,234,033.65	32,035,897.02	100.00		32,035,897.02

(2) 预付款项金额前 5 名情况

单位名称	账面余额	占预付款项余额的比例 (%)
凭祥市金穗源农业专业合作社	22,281,623.93	44.36
修水县鸿远养殖有限公司	9,376,736.86	18.67
舟山市祥元食品贸易有限公司	3,191,091.62	6.35

克山县宏玉大豆专业合作社	2,413,000.00	4.80
福建圣农发展股份有限公司	1,705,849.17	3.40
小 计	38,968,301.58	77.57

5. 其他应收款

(1) 明细情况

1) 类别明细情况

种 类	期末数				账面价值
	账面余额		坏账准备		
	金额	比例(%)	金额	计提比例(%)	
按组合计提坏账准备					
其中：其他应收款	11,641,497.18	100.00	1,207,655.20	10.37	10,433,841.98
合 计	11,641,497.18	100.00	1,207,655.20	10.37	10,433,841.98

(续上表)

种 类	期初数				账面价值
	账面余额		坏账准备		
	金额	比例(%)	金额	计提比例(%)	
按组合计提坏账准备					
其中：其他应收款	12,170,804.71	100.00	1,409,736.23	11.58	10,761,068.48
合 计	12,170,804.71	100.00	1,409,736.23	11.58	10,761,068.48

2) 采用组合计提坏账准备的其他应收款

组合名称	期末数		
	账面余额	坏账准备	计提比例(%)
押金保证金	3,919,401.73	677,477.26	17.29
往来款	4,938,734.33	388,857.31	7.87
其他	2,783,361.12	141,320.63	5.08
小 计	11,641,497.18	1,207,655.20	

(2) 账龄情况

账龄组合	期末数		
	账面余额	坏账准备	计提比例(%)
1年以内	8,937,773.38	446,888.67	5.00
1-2年	1,687,375.64	168,737.56	10.00

2-3年	403,385.25	121,015.58	30.00
3-4年	246,767.04	123,383.52	50.00
4-5年	92,830.00	74,264.00	80.00
5年以上	273,365.87	273,365.87	100.00
小计	11,641,497.18	1,207,655.20	10.34

(3) 坏账准备变动情况

项目	第一阶段	第二阶段	第三阶段	合计
	未来12个月 预期信用损失	整个存续期预 期信用损失(未 发生信用减值)	整个存续期预期信 用损失(已发生信 用减值)	
期初数	1,185,949.43	223,786.80		1,409,736.23
期初数在本期				
--转入第二阶段				
--转入第三阶段		-223,786.80	223,786.80	
--转回第二阶段				
--转回第一阶段				
本期计提	21,705.77		616,213.26	637,919.03
本期核销			840,000.06	840,000.06
其他变动				
期末数	1,207,655.20			1,207,655.20

(4) 本期实际核销的其他应收款情况

1) 本期实际核销其他应收款 840,000.06 元。

2) 本期重要的其他应收款核销情况

单位名称	款项性质	核销金额	核销原因	履行的核销程序	款项是否由 关联交易产生
Vietnam-singapore industrial park	土地款	840,000.06	公司停止越南投资， 部分款项无法收回	管理层审批流程	否
小计		840,000.06			

(5) 其他应收款项性质分类情况

款项性质	期末数	期初数
押金保证金	3,919,401.73	2,194,274.57

往来款	4,938,734.33	6,987,653.07
其他	2,783,361.12	2,988,877.07
合计	11,641,497.18	12,170,804.71

(6) 其他应收款金额前 5 名情况

单位名称	款项性质	账面余额	账龄	占其他应收款余额的比例(%)	坏账准备
HERNG YUAN FOOD CO	违约金	2,498,031.00	1 年以内	21.46	124,901.55
谢智卫	固定资产\物料出售款	2,211,794.05	2 年以内	19.00	111,980.39
广西海亚国际物流有限公司	押金	386,064.48	2 年以内	3.32	24,106.45
沐阳和翊信息科技有限公司	押金	243,800.00	1 年以内	2.09	12,190.00
漯河经济技术开发区会计核算中心	押金	216,000.00	1 年以内	1.86	10,800.00
小计		5,555,689.53		47.73	283,978.39

6. 存货

(1) 明细情况

项目	期末数			期初数		
	账面余额	跌价准备	账面价值	账面余额	跌价准备	账面价值
原材料	77,411,186.45	707,185.92	76,704,000.53	82,656,081.25	3,255,215.59	79,400,865.66
库存商品	60,503,161.80	34,600.90	60,468,560.90	35,192,996.90	529,608.07	34,663,388.83
发出商品	95,530,106.36	555,302.16	94,974,804.20	56,730,052.34	883,044.07	55,847,008.27
自制半成品	1,859,466.58		1,859,466.58	11,914,927.68		11,914,927.68
周转材料	12,241,731.05		12,241,731.05	12,356,878.44		12,356,878.44
在产品	1,558,620.81		1,558,620.81	2,515,734.46		2,515,734.46
在途物资	43,718,220.28		43,718,220.28	340.02		340.02
合计	292,822,493.33	1,297,088.98	291,525,404.35	201,367,011.09	4,667,867.73	196,699,143.36

(2) 存货跌价准备

1) 明细情况

项目	期初数	本期增加		本期减少		期末数
		计提	其他	转回或转销	其他	

原材料	3,255,215.59	707,185.92		3,255,215.59		707,185.92
库存商品	529,608.07	34,600.90		529,608.07		34,600.90
发出商品	883,044.07			327,741.91		555,302.16
小 计	4,667,867.73	741,786.82		4,112,565.57		1,297,088.98

2) 确定可变现净值的具体依据、本期转回或转销存货跌价准备的原因

项 目	确定可变现净值的具体依据	本期转回存货跌价准备的原因	本期转销存货跌价准备的原因
原材料	相关产成品估计售价减去至完工估计将要发生的成本、估计的销售费用以及相关税费后的金额确定可变现净值	以前期间计提了存货跌价准备的存货可变现净值上升	本期已将期初计提存货跌价准备的存货售出
库存商品、发出商品	估计售价减去估计的销售费用和相关税费后的金额确定其可变现净值。	以前期间计提了存货跌价准备的存货可变现净值上升	本期已将期初计提存货跌价准备的存货售出

7. 其他流动资产

项 目	期末数	期初数
待抵扣增值税	22,923,178.82	14,188,576.10
预缴所得税	1,578,790.00	16,487,794.70
待摊银行借款利息	499,040.33	988,718.74
预付租赁费	1,059,746.85	1,070,092.61
广告代言费	3,481,267.72	
其他	311,818.64	60,763.59
合 计	29,853,842.36	32,795,945.74

8. 长期应收款

项 目	期末数			期初数			折现率 区间
	账面余额	坏账准备	账面价值	账面余额	坏账准备	账面价值	
融资租赁款	88,272,376.53		88,272,376.53				4.75%
其中：未实现融 资收益	8,770,668.68		8,770,668.68				
合 计	79,501,707.85		79,501,707.85				

9. 固定资产

(1) 明细情况

项 目	房屋及建筑物	生产设备	运输工具	办公设备及其他	合 计
账面原值					
期初数	445,467,523.21	194,413,884.41	18,341,246.22	33,031,932.02	691,254,585.86
本期增加金额	137,337,338.37	71,011,992.72	1,000,941.32	91,932,683.10	301,282,955.51
1) 购置		70,855,078.87	1,000,941.32	91,771,518.05	163,627,538.24
2) 在建工程转入	137,337,338.37	156,913.85		161,165.05	137,655,417.27
本期减少金额	110,786,238.07	8,825,754.04	1,006,880.94	184,920.53	120,803,793.58
1) 处置或报废		8,825,754.04	1,006,880.94	184,920.53	10,017,555.51
2) 转为融资租赁	110,786,238.07				110,786,238.07
期末数	472,018,623.51	256,600,123.09	18,335,306.60	124,779,694.59	871,733,747.79
累计折旧					
期初数	52,623,553.42	47,757,134.47	8,263,897.33	8,021,670.85	116,666,256.07
本期增加金额	20,170,859.72	24,195,188.29	2,098,165.64	13,276,236.07	59,740,449.72
1) 计提	20,170,859.72	24,195,188.29	2,098,165.64	13,276,236.07	59,740,449.72
本期减少金额	39,289,366.06	4,271,771.50	964,241.36	100,904.62	44,626,283.54
1) 处置或报废		4,271,771.50	964,241.36	100,904.62	5,336,917.48
2) 转为融资租赁	39,289,366.06				39,289,366.06
期末数	33,505,047.08	67,680,551.26	9,397,821.61	21,197,002.30	131,780,422.25
账面价值					
期末账面价值	438,513,576.43	188,919,571.83	8,937,484.99	103,582,692.29	739,953,325.54
期初账面价值	392,843,969.79	146,656,749.94	10,077,348.89	25,010,261.17	574,588,329.79

(2) 未办妥产权证书的固定资产的情况

项 目	账面价值	未办妥产权证书原因
新炒货厂房	12,686,647.81	当初老厂区办土地证土地划分时多划地给长沙初加工(全资子公司),导致该栋建筑物占用了长沙初加工的土地,后续变更手续复杂,导致权证尚未办下来
电商仓库	13,230,589.44	该建筑所在土地刚摘牌,与土地一并办理不动产权
募投4-5栋(综合车间)	13,798,310.12	募投二期建筑,本期刚竣工转固,权证尚未办理完成

募投6栋（蜜饯车间）	27,919,640.38	募投二期建筑，本期刚竣工转固，权证尚未办理完成
烘焙7号车间	4,379,261.49	募投二期建筑，本期刚竣工转固，权证尚未办理完成
烘焙8号车间	5,439,291.33	募投二期建筑，本期刚竣工转固，权证尚未办理完成
募投3号车间	7,248,137.84	募投二期建筑，本期刚竣工转固，权证尚未办理完成
募投6号车间	11,469,106.47	募投二期建筑，本期刚竣工转固，权证尚未办理完成
果干果糕车间	17,558,045.21	正在办理中
宿舍楼	7,855,503.42	正在办理中
冻干车间	14,985,090.58	正在办理中
三号车间	2,633,008.95	正在办理中
锅炉房	2,655,794.01	正在办理中
四号车间（臭豆腐车间）	3,897,310.93	正在办理中
蒸鱼卷车间	3,861,229.85	正在办理中
肉枣车间	17,599,007.68	正在办理中
辣条车间	10,215,801.77	正在办理中
公共租赁房	7,698,241.34	正在办理中
小计	185,130,018.62	

10. 在建工程

(1) 明细情况

项目	期末数	期初数
在建工程	8,203,003.59	15,555,522.23
工程物资	32,097.51	10,653.80
合计	8,235,101.10	15,566,176.03

(2) 在建工程

1) 明细情况

项目	期末数			期初数		
	账面余额	减值准备	账面价值	账面余额	减值准备	账面价值
江西休闲食品生产基地建设项目	635,093.10		635,093.10	127,498.90		127,498.90

广西休闲食品生产基地建设项目	597,235.58		597,235.58	506,661.15		506,661.15
河南生产基地一期	6,970,674.91		6,970,674.91			
浏阳休闲食品生产基地建设项目				14,871,373.58		14,871,373.58
其他				30,571.12		30,571.12
食品安全研究项目				19,417.48		19,417.48
小计	8,203,003.59		8,203,003.59	15,555,522.23		15,555,522.23

2) 重要在建工程项目本期变动情况

工程名称	预算数 (万元)	期初数	本期增加	转入固定资产	其他 减少	期末数
江西休闲食品生产基地建设项目	4,572.47	127,498.90	9,051,808.57	8,544,214.37		635,093.10
车间改造	500.00		5,045,871.58	5,045,871.58		
广西休闲食品生产基地建设项目	7,779.35	506,661.15	1,448,707.74	1,358,133.31		597,235.58
河南生产基地一期	3,300.00		6,970,674.91			6,970,674.91
零星工程尾款	250.00		2,082,005.83	2,082,005.83		
浏阳休闲食品生产基地建设项目	15,295.00	14,871,373.58	97,959,887.84	112,831,261.42		
食品安全研究项目	1,364.96	19,417.48		19,417.48		
双电源项目	117.79		1,177,861.30	1,177,861.30		
新办公楼装修	325.00		3,224,070.74	3,224,070.74		
宿舍装修	165.00		1,646,412.43	1,646,412.43		
运达办公楼	556.31		165,236.36	165,236.36		
其他	315.64	30,571.12	1,530,361.33	1,560,932.45		
小计		15,555,522.23	130,302,898.63	137,655,417.27		8,203,003.59

(续上表)

工程名称	工程累计投入 占预算比例 (%)	工程进度 (%)	利息资本 化累计金额	本期利息 资本化金额	本期利息资 本化率(%)	资金来源
江西休闲食品生产基地建设项目	99.53	99.53				自有资金
车间改造	100.00	100.00				自有资金

广西休闲食品生产基地建设项目	93.95	93.95				自有资金
河南生产基地一期	21.12	21.12				自有资金
零星工程尾款	100	100				自有资金
浏阳休闲食品生产基地建设项目	100	100				募集资金
其他	100	100				自有资金
食品安全研究项目	100	100				募集资金
双电源项目	100	100				自有资金
新办公楼装修	100	100				自有资金
宿舍装修	100	100				自有资金
运达办公楼	100	100				自有资金
小 计						

(3) 工程物资

项 目	期末数	期初数
专用材料	32,097.51	10,653.80
小 计	32,097.51	10,653.80

11. 无形资产

(1) 明细情况

项 目	土地使用权	软件	合 计
账面原值			
期初数	100,247,294.28	122,999.51	100,370,293.79
本期增加金额	61,462,703.31	47,169.81	61,509,873.12
1) 购置	61,462,703.31	47,169.81	61,509,873.12
本期减少金额	16,916,431.15		16,916,431.15
1) 转融资租赁	16,916,431.15		16,916,431.15
期末数	144,793,566.44	170,169.32	144,963,735.76
累计摊销			
期初数	7,579,149.11	47,393.34	7,626,542.45

本期增加金额	2,512,570.42	28,530.68	2,541,101.10
1) 计提	2,512,570.42	28,530.68	2,541,101.10
本期减少金额	3,434,368.43		3,434,368.43
1) 转融资租赁	3,434,368.43		3,434,368.43
期末数	6,657,351.10	75,924.02	6,733,275.12
账面价值			
期末账面价值	138,136,215.34	94,245.30	138,230,460.64
期初账面价值	92,668,145.17	75,606.17	92,743,751.34

(2) 未办妥产权证书的土地使用权情况

项 目	账面价值	未办妥产权证书原因
土地使用权	15,068,553.66	由于建筑物在两块土地上布局问题，公司规划将权证合并办理
土地使用权	79,269,799.74	正在办理中
小 计	94,338,353.40	

12. 递延所得税资产、递延所得税负债

(1) 未经抵销的递延所得税资产

项 目	期末数		期初数	
	可抵扣暂时性差异	递延所得税资产	可抵扣暂时性差异	递延所得税资产
资产减值准备	11,031,110.60	2,112,805.35	11,890,524.28	2,273,451.92
递延收益	17,702,091.78	4,425,522.95	16,853,319.98	4,213,330.00
内部交易未实现利润	18,011,869.40	2,701,780.40	2,453,895.58	613,473.90
股份支付费用	29,295,400.00	7,323,850.00		
合 计	76,040,471.78	16,563,958.70	31,197,739.84	7,100,255.82

(2) 未经抵销的递延所得税负债

项 目	期末数		期初数	
	应纳税暂时性差异	递延所得税负债	应纳税暂时性差异	递延所得税负债
折旧暂时性差异	4,640,373.24	1,160,093.31	4,640,373.24	1,160,093.31
合 计	4,640,373.24	1,160,093.31	4,640,373.24	1,160,093.31

(3) 未确认递延所得税资产明细

项 目	期末数	期初数

资产减值准备-应收账款坏账准备	493,134.23	288,619.91
资产减值准备-其他应收款坏账准备	1,207,655.20	1,409,736.23
可抵扣亏损	54,217,721.62	50,009,401.89
小 计	55,918,511.05	51,707,758.03

(4) 未确认递延所得税资产的可抵扣亏损将于以下年度到期

年 份	期末数	期初数	备注
2020 年	210,993.85	210,993.85	
2022 年	34,534,489.89	46,369,639.29	
2023 年	2,276,493.45	3,428,768.75	
2024 年	17,195,744.43		
小 计	54,217,721.62	50,009,401.89	

13. 其他非流动资产

项 目	期末数	期初数
预付设备款	10,419,677.34	6,526,587.66
预付工程款	6,927,628.85	249,071.00
合 计	17,347,306.19	6,775,658.66

14. 短期借款

项 目	期末数	期初数
信用借款	220,000,000.00	150,100,000.00
保理借款		35,000,000.00
票据贴现融资[注]	128,496,723.11	
合 计	348,496,723.11	185,100,000.00

[注]:全资子公司长沙盐津铺子农副产品初加工有限公司以应收本公司的票据从招商银行股份有限公司长沙分行取得1亿元的贴现融资款,公司已贴现未到期的商业承兑汇票金额28,496,723.11元。

15. 应付票据

项 目	期末数	期初数
商业承兑汇票	32,303,413.00	
银行承兑汇票	17,509,126.73	21,580,000.00
合 计	49,812,539.73	21,580,000.00

16. 应付账款

项 目	期末数	期初数
应付货款	116,519,499.35	113,078,232.96
应付工程款	48,270,999.70	31,997,491.82
应付设备款	33,898,160.51	12,329,166.39
应付运费	8,513,782.84	7,678,370.90
合 计	207,202,442.40	165,083,262.07

17. 预收款项

项 目	期末数	期初数
货款	67,999,872.35	43,128,782.43
合 计	67,999,872.35	43,128,782.43

18. 应付职工薪酬

(1) 明细情况

项 目	期初数	本期增加	本期减少	期末数
短期薪酬	31,828,146.94	282,694,610.74	269,178,664.29	45,344,093.39
离职后福利—设定提存计划	642,417.80	10,667,991.84	10,266,797.07	1,043,612.57
合 计	32,470,564.74	293,362,602.58	279,445,461.36	46,387,705.96

(2) 短期薪酬明细情况

项 目	期初数	本期增加	本期减少	期末数
工资、奖金、津贴和补贴	23,933,418.37	253,486,949.55	242,481,101.87	34,939,266.05
职工福利费	10,729.57	11,354,136.90	11,330,677.94	34,188.53
社会保险费	334,816.35	7,108,785.28	6,798,809.26	644,792.37

其中：医疗保险费	280,660.44	5,795,948.66	5,503,090.05	573,519.05
工伤保险费	52,035.42	887,615.88	895,994.18	43,657.12
生育保险费	2,120.49	425,220.74	399,725.03	27,616.20
住房公积金	178,006.00	3,982,326.63	3,752,299.80	408,032.83
工会经费和职工教育经费	7,371,176.65	6,762,412.38	4,815,775.42	9,317,813.61
小 计	31,828,146.94	282,694,610.74	269,178,664.29	45,344,093.39

(3) 设定提存计划明细情况

项 目	期初数	本期增加	本期减少	期末数
基本养老保险	617,928.42	10,176,881.41	9,797,548.87	997,260.96
失业保险费	24,489.38	491,110.43	469,248.20	46,351.61
小 计	642,417.80	10,667,991.84	10,266,797.07	1,043,612.57

19. 应交税费

项 目	期末数	期初数
增值税		7,564,788.74
企业所得税	1,441,031.63	494,583.26
代扣代缴个人所得税	415,045.34	187,434.86
城市维护建设税	101,879.47	887,329.11
印花税	318,151.85	139,494.12
房产税	228,489.36	230,539.86
土地使用税	235,551.46	95,534.94
教育费附加	101,879.49	812,345.91
防洪基金	12,261.30	1,921.03
水利基金		31,221.60
环保税费	18,907.12	
合 计	2,873,197.02	10,445,193.43

20. 其他应付款

项 目	期末数	期初数
-----	-----	-----

押金保证金	42,258,156.22	20,074,585.01
预提费用	29,880,958.24	15,920,625.49
股权激励预计负债	60,060,000.00	
其他	6,738,590.18	3,326,739.56
合 计	138,937,704.64	39,321,950.06

21. 递延收益

(1) 明细情况

项 目	期初数	本期增加	本期减少	期末数	形成原因
政府补助	16,853,319.98	3,000,000.00	2,151,228.20	17,702,091.78	财政拨款
合 计	16,853,319.98	3,000,000.00	2,151,228.20	17,702,091.78	

(2) 政府补助明细情况

项 目	期初数	本期新增补助 金额	本期计入当期 损益 [注]	期末数	与资产相关/ 与收益相关
食品加工线建设 补助款	25,000.00		12,500.00	12,500.00	与资产相关
新建高档休闲食 品生产基地补助 款	250,000.00		125,000.00	125,000.00	与资产相关
2011 年度农产品 加工企业固定资 产投资项目财政 补贴资金	187,500.00		62,500.00	125,000.00	与资产相关
生姜基地建设补 助资金	12,500.00		6,250.00	6,250.00	与资产相关
技术改造（盐津铺 子新建高档休闲 食品生产基地项 目）	25,000.00		12,500.00	12,500.00	与资产相关
蜜饯原料淹渍液 产业化开发项目	62,500.00		31,250.00	31,250.00	与资产相关
固定资产投资财 政补贴	125,000.00		62,500.00	62,500.00	与资产相关
新建三期休闲食 品生产线项目	50,000.00		25,000.00	25,000.00	与资产相关
财政三农支付的 固定资产投资补 贴款	150,000.00		75,000.00	75,000.00	与资产相关

新技术改造	6,703,320.00		641,145.00	6,062,175.00	与资产相关
浏阳市住房保障局公租房建设补助资金	4,275,000.00		250,000.00	4,025,000.00	与资产相关
技改项目补贴资金	1,391,625.00		278,325.00	1,113,300.00	与资产相关
浏阳市工业园财政局烘焙项目建设补助	2,275,874.98		379,312.50	1,896,562.48	与资产相关
双电源供电项目	1,320,000.00		189,945.70	1,130,054.30	与资产相关
2019年第五批制造强省专项资金		3,000,000.00		3,000,000.00	与资产相关
小计	16,853,319.98	3,000,000.00	2,151,228.20	17,702,091.78	

[注]：政府补助本期计入当期损益金额情况详见本财务报表附注五(四)3之说明。

22. 股本

项目	期初数	本期增减变动（减少以“—”表示）					期末数
		发行新股[注]	送股	公积金转股	其他	小计	
股份总数	124,000,000.00	4,400,000.00					128,400,000.00

根据公司第二届董事会第十二次会议决议、第二次临时股东大会会议决议及第二届董事会第十四次会议决议，公司申请新增注册资本人民币4,440,000.00元，由王宾等12名激励对象按每股13.65元/股认购，用于认购本次发行新股的出资额超出新增注册资本部分计入资本公积(股本溢价)55,660,000.00元。上述出资业经天健会计师事务所(特殊普通合伙)审验，并由其出具《验资报告》(天健验(2019)2-18号)。公司已于2019年8月23日办妥工商变更登记手续。

23. 资本公积

(1) 明细情况

项目	期初数	本期增加	本期减少	期末数
资本溢价(股本溢价)	289,644,793.44	55,660,000.00		345,304,793.44
其他资本公积		29,295,400.00		29,295,400.00
合计	289,644,793.44	84,955,400.00		374,600,193.44

(2) 其他说明

1) 公司资本公积(股本溢价)本期增加情况详见附注五(一)22 股本。

2) 公司其他资本公积本期增加 29,295,400.00 元,情况详见附注十、股份支付(二)2 其他说明。

24. 库存股

(1) 明细情况

项 目	期初数	本期增加	本期减少	期末数
股权激励预计回购本金		60,060,000.00		60,060,000.00
合 计		60,060,000.00		60,060,000.00

(2) 其他说明

根据公司第二届董事会第十二次会议决议、第二次临时股东大会会议决议及第二届董事会第十四次会议决议,公司于2019年5月9日授予激励对象限制性股票4,440,000股,授予价格13.85元/股,调整后授予价格13.65元/股。截至2019年12月31日限制性股票中未解锁的4,440,000股按照调整后授予价格13.65元/股计算的金额60,060,000.00计入其他应付款。

25. 盈余公积

(1) 明细情况

项 目	期初数	本期增加	本期减少	期末数
法定盈余公积	24,467,199.60	5,845,502.44		30,312,702.04
合 计	24,467,199.60	5,845,502.44		30,312,702.04

(2) 其他说明

本期增加系按母公司本期实现净利润的10%计提法定盈余公积。

26. 未分配利润

项 目	本期数	上年同期数
调整前上期末未分配利润	202,722,327.75	159,686,322.85
调整期初未分配利润合计数(调增+,调减-)		

调整后期初未分配利润	202,722,327.75	159,686,322.85
加：本期归属于母公司所有者的净利润	128,036,503.17	70,513,331.56
减：提取法定盈余公积	5,845,502.44	2,677,326.66
应付普通股股利	24,800,000.00	24,800,000.00
期末未分配利润	300,113,328.48	202,722,327.75

(二) 合并利润表项目注释

1. 营业收入/营业成本

项 目	本期数		上年同期数	
	收入	成本	收入	成本
主营业务收入	1,393,284,824.29	797,837,436.97	1,099,864,143.58	667,115,610.84
其他业务收入	5,990,216.69	1,590,743.49	7,689,798.92	7,048,858.54
合 计	1,399,275,040.98	799,428,180.46	1,107,553,942.50	674,164,469.38

2. 税金及附加

项 目	本期数	上年同期数
城市维护建设税	2,640,194.05	3,872,017.84
教育费附加	2,698,592.33	3,771,854.75
印花税	1,350,489.08	906,261.62
房产税	3,940,361.79	3,102,229.30
土地使用税	1,952,441.40	1,372,291.64
其他	71,657.57	89,919.03
合 计	12,653,736.22	13,114,574.18

3. 销售费用

项 目	本期数	上年同期数
工资及福利	142,173,738.58	119,471,265.06
推广类促销费用	32,318,407.88	44,872,486.17
合同类促销费用	46,568,998.84	45,712,062.17

物流费	45,846,843.20	33,300,594.26
配送费	12,946,629.64	14,204,664.18
进场条码费	8,425,586.38	6,526,620.43
差旅费	12,492,661.82	7,088,981.67
仓库及办公租金	5,140,588.83	4,255,741.17
车辆使用费	3,418,215.01	3,222,816.16
股份支付	11,451,700.00	
其他项目	23,028,461.94	9,139,339.75
合 计	343,811,832.12	287,794,571.02

4. 管理费用

项 目	本期数	上年同期数
工资及福利	34,349,376.61	29,264,619.20
折旧与摊销	13,951,405.02	8,281,230.10
工会经费及教育经费	6,762,412.38	4,411,221.77
税费	168,136.15	161,140.06
车辆使用费	720,655.51	801,260.55
存货报损	3,326,678.62	1,720,896.22
差旅费	1,137,834.90	1,522,724.58
业务招待费	2,186,613.64	1,112,349.94
中介机构费	1,364,996.77	2,906,408.50
股份支付	17,843,700.00	
其他	9,242,466.83	6,668,521.03
合 计	91,054,276.43	56,850,371.95

5. 研发费用

项 目	本期数	上年同期数
职工薪酬	5,129,912.51	5,177,795.58

材料、能源投入	16,545,142.66	15,679,223.56
折旧费用	2,332,800.07	1,893,029.91
设计费用		358,358.07
委托外部研究开发费用	498,000.61	16,904.42
其他费用	2,394,859.17	50,110.87
合 计	26,900,715.02	23,175,422.41

6. 财务费用

项 目	本期数	上年同期数
利息支出	15,067,918.71	10,097,669.85
利息收入	-914,284.14	-3,241,897.30
汇兑损益	-14,016.94	136.07
未实现融资收益	-1,490,057.75	
手续费及其他	735,286.05	121,971.15
合 计	13,384,845.93	6,977,879.77

7. 其他收益

(1) 明细情况

项 目	本期数	上年同期数	计入本期非经常性损益的金额
与资产相关的政府补助摊销	2,151,228.20	1,961,282.52	2,151,228.20
与收益相关的政府补助	34,997,907.83	36,482,817.40	34,997,907.83
合 计	37,149,136.03	38,444,099.92	37,149,136.03

[注]：本期计入其他收益的政府补助情况详见本财务报表附注五(四)3之说明。

8. 投资收益

项 目	本期数	上年同期数
处置长期股权投资产生的投资收益		-1,149,443.34
理财产品投资收益	123,830.14	

合 计	123,830.14	-1,149,443.34
-----	------------	---------------

9. 信用减值损失

项 目	本期数	上年同期数
坏账损失	-4,358,730.23	
合 计	-4,358,730.23	

10. 资产减值损失

项 目	本期数	上年同期数
坏账损失		-3,021,432.12
存货跌价损失	-741,786.82	-3,784,823.66
合 计	-741,786.82	-6,806,255.78

11. 资产处置收益

(1) 明细情况

项 目	本期数	上年同期数	计入本期非经常性损益的金额
固定资产处置收益	-6,423,962.29	-637,396.16	-6,423,962.29
合 计	-6,423,962.29	-637,396.16	-6,423,962.29

(2) 其他说明

2018年11月27日,公司与湖南佳元禄食品有限公司(以下简称佳元禄公司)签订合同,详见附注十一(一)2。根据《企业会计准则第21号-租赁》,上述交易按照融资租赁相关规定处理,本期固定资产处置收益-6,423,962.29元,其中融资租赁交易产生处置收益-5,030,874.92元。

12. 营业外收入

项 目	本期数	上年同期数	计入本期非经常性损益的金额
政府补助		780,000.00	
违约金收入	2,498,031.00		2,498,031.00

其他	38,200.10		38,200.10
合 计	2,536,231.10	780,000.00	2,536,231.10

13. 营业外支出

项 目	本期数	上年同期数	计入本期非经常性损益的金额
非流动资产报废损失	488,264.23	177.35	488,264.23
对外捐赠	793,970.00	749,000.00	793,970.00
其他	17.50		17.50
合 计	1,282,251.73	749,177.35	1,282,251.73

14. 所得税费用

(1) 明细情况

项 目	本期数	上年同期数
当期所得税费用	20,894,350.27	3,566,256.84
递延所得税费用	-9,463,702.88	571,878.63
合 计	11,430,647.39	4,138,135.47

(2) 会计利润与所得税费用调整过程

项 目	本期数	上年同期数
利润总额	139,043,921.00	75,358,481.08
按母公司适用税率计算的所得税费用	34,760,980.25	18,839,620.27
子公司适用不同税率的影响	-18,734,500.90	-9,729,126.73
调整以前期间所得税的影响	17,465.64	-1,500.00
非应税收入的影响		
研发费加计扣除的影响	-3,912,666.72	-4,337,557.90
不可抵扣的成本、费用和损失的影响	725,965.61	1,461,852.97
使用前期未确认递延所得税资产的可抵扣亏损的影响	-2,959,968.24	-2,383,628.47
本期未确认递延所得税资产的可抵扣暂时性差异或可抵扣亏损的影响	2,030,704.13	288,475.33
安置残疾人员及国家鼓励安置的其他就业人员所支付的	-497,332.38	

工资加计扣除的影响		
所得税费用	11,430,647.39	4,138,135.47

(三) 合并现金流量表项目注释

1. 收到其他与经营活动有关的现金

项 目	本期数	上年同期数
利息收入	914,284.14	2,233,897.30
保证金及押金增加	19,930,280.60	5,809,523.19
政府补助	37,997,907.83	38,582,817.40
收到票据保证金	18,646,754.17	19,929,234.50
其他项目	9,731,602.63	231,883.29
合 计	87,220,829.37	66,787,355.68

2. 支付其他与经营活动有关的现金

项 目	本期数	上年同期数
付现的管理费用	13,714,662.72	12,356,263.99
付现的销售费用	159,639,202.84	146,952,204.24
支付的保证金及押金	3,586,975.32	2,986,823.01
支付票据保证金	39,834,228.74	18,365,567.80
其他项目	5,787,978.92	4,431,697.38
合 计	222,563,048.54	185,092,556.42

3. 收到其他与投资活动有关的现金

项 目	本期数	上年同期数
定期存款及利息收入		49,008,000.00
预收的房屋出售及租赁保证金	4,300,000.00	10,000,000.00
理财产品	12,123,830.14	
融资租赁收入	2,128,597.44	
土地预付款收回	1,397,867.95	

合 计	19,950,295.53	59,008,000.00
-----	---------------	---------------

4. 支付其他与投资活动有关的现金

项 目	本期数	上年同期数
处置子公司支付的现金		929,908.50
工程保证金		480,000.00
购买理财产品	12,000,000.00	
合 计	12,000,000.00	1,409,908.50

5. 支付其他与筹资活动有关的现金

项 目	本期数	上年同期数
经济开发区和工业园管委会借款		1,320,000.00
购买少数股权支付的现金		600,000.00
合 计		1,920,000.00

6. 现金流量表补充资料

(1) 现金流量表补充资料

补充资料	本期数	上年同期数
1) 将净利润调节为经营活动现金流量:		
净利润	127,613,273.61	71,220,345.61
加: 资产减值准备	5,100,517.05	6,806,255.78
固定资产折旧、油气资产折耗、生产性生物资产折旧	59,740,449.72	35,835,905.47
无形资产摊销	2,541,101.10	2,051,150.40
长期待摊费用摊销		
处置固定资产、无形资产和其他长期资产的损失(收益以“-”号填列)	6,423,962.29	637,396.16
固定资产报废损失(收益以“-”号填列)	488,264.23	177.35
公允价值变动损失(收益以“-”号填列)		
财务费用(收益以“-”号填列)	13,577,860.96	9,089,669.85

投资损失(收益以“-”号填列)	-123,830.14	1,149,443.34
递延所得税资产减少(增加以“-”号填列)	-9,463,702.88	571,878.63
递延所得税负债增加(减少以“-”号填列)		
存货的减少(增加以“-”号填列)	-92,237,868.35	-83,225.46
经营性应收项目的减少(增加以“-”号填列)	-60,173,281.43	-63,974,221.50
经营性应付项目的增加(减少以“-”号填列)	122,889,033.92	91,193,394.85
其他	8,107,925.43	922,384.18
经营活动产生的现金流量净额	184,483,705.51	155,420,554.66
2) 不涉及现金收支的重大投资和筹资活动:		
债务转为资本		
一年内到期的可转换公司债券		
融资租入固定资产		
3) 现金及现金等价物净变动情况:		
现金的期末余额	94,350,337.18	94,126,693.60
减: 现金的期初余额	94,126,693.60	64,377,727.88
加: 现金等价物的期末余额		
减: 现金等价物的期初余额		
现金及现金等价物净增加额	223,643.58	29,748,965.72

(3) 现金和现金等价物的构成

项 目	期末数	期初数
1) 现金	94,350,337.18	94,126,693.60
其中: 库存现金	34,149.81	1,784.57
可随时用于支付的银行存款	94,003,255.25	93,712,632.53
可随时用于支付的其他货币资金	312,932.12	412,276.50
2) 现金等价物		
其中: 三个月内到期的债券投资		
3) 期末现金及现金等价物余额	94,350,337.18	94,126,693.60

(四) 其他

1. 所有权或使用权受到限制的资产

项 目	期末账面价值	受限原因
货币资金	27,661,474.57	票据保证金
合 计	27,661,474.57	

2. 外币货币性项目

项 目	期末外币余额	折算汇率	期末折算成人民币余额
货币资金			
其中：美元	3,635.52	6.9762	25,362.11
越南盾	4,737,885,378.00	0.000299977	1,421,256.64

3. 政府补助

(1) 明细情况

1) 与资产相关的政府补助

① 总额法

项 目	期初递延收益	本期新增补助	本期摊销	期末递延收益	本期摊销列报项目	说明
食品加工线建设补助款	25,000.00		12,500.00	12,500.00	其他收益	长财农指(2011)157号
新建高档休闲食品生产基地补助款	250,000.00		125,000.00	125,000.00	其他收益	湘财企(2011)155号
2011年度农产品加工企业固定资产投资项目财政补贴资金	187,500.00		62,500.00	125,000.00	其他收益	湘财企指(2012)61号
生姜基地建设补助资金	12,500.00		6,250.00	6,250.00	其他收益	长财农指(2011)127号
技术改造(盐津铺子新建高档休闲食品生产基地项目)	25,000.00		12,500.00	12,500.00	其他收益	长财企指(2012)14号
蜜饯原料腌渍液产业化开发项目	62,500.00		31,250.00	31,250.00	其他收益	长发改(2012)203号
固定资产投资财政补贴	125,000.00		62,500.00	62,500.00	其他收益	长财农函(2013)3号
新建三期休闲食品生产线项目	50,000.00		25,000.00	25,000.00	其他收益	湘财企(2012)67号

财政三农支付的固定资产投资补贴款	150,000.00		75,000.00	75,000.00	其他收益	长财农函(2012)1号
新技术改造	6,703,320.00		641,145.00	6,062,175.00	其他收益	浏工财字(2014)3、15、19号
浏阳市住房保障局公租房建设补助资金	4,275,000.00		250,000.00	4,025,000.00	其他收益	财综(2014)14号
技改项目补贴资金	1,391,625.00		278,325.00	1,113,300.00	其他收益	浏工财字(2015)02号
浏阳市工业园财政局烘焙项目建设补助	2,275,874.98		379,312.50	1,896,562.48	其他收益	浏经财预指(2016)8号
双电源供电项目	1,320,000.00		189,945.70	1,130,054.30	其他收益	浏经财预指(2018)5号
2019年第五批制造强省专项资金		3,000,000.00	-	3,000,000.00	其他收益	湘财企指2019-72号
小计	16,853,319.98	3,000,000.00	2,151,228.20	17,702,091.78		

2) 与收益相关,且用于补偿公司已发生的相关成本费用或损失的政府补助

项目	金额	列报项目	说明
市场推广引导资金	18,000,000.00	其他收益	溧开轻(2019)7号
企业固定资产投资补助资金	3,020,000.00	其他收益	浏经财预指(2019)3号
新产品研究与开发引导资金	2,966,600.00	其他收益	修工管发(2019)3号
科研和技改引导资金	2,560,000.00	其他收益	浏经财预指(2019)2号
传统产业优化升级款	2,000,000.00	其他收益	九财企指(2019)26号
中小企业专项资金	1,339,900.00	其他收益	凭工信报(2019)11号
中小企业发展专项资金	1,000,000.00	其他收益	浏财企指(2019)66号
长沙市智能制造专项项目	757,000.00	其他收益	长财企指(2018)121号
燃煤锅炉改造财政补助资金	600,000.00	其他收益	修财联指(2019)39号
企业研发财政奖补资金	496,500.00	其他收益	湘财教指(2019)54号
其他	458,247.23	其他收益	
产业发展扶持资金	254,100.00	其他收益	浏经财预指(2019)1号
工业和信息化发展专项资金	250,000.00	其他收益	桂工信投资(2018)822号 /凭财企(2018)13号
商务局电子商务发展金	250,000.00	其他收益	长商务发(2019)55号
市级企业贡献奖	250,000.00	其他收益	修财联指(2019)152号
2017至2019年建设项目施工图审查补助	166,504.00	其他收益	

自治区工业和信息化发展专项资金	150,000.00	其他收益	凭财企〔2018〕13号
农产品产地初加工补助项目	140,000.00	其他收益	桂农厅办发〔2019〕91号
培训费补贴	129,056.60	其他收益	赣人社字〔2019〕38号
浏阳管理委员会奖励款	110,000.00	其他收益	浏经工发〔2019〕3号
自治区新增上规工业企业奖励资金	100,000.00	其他收益	桂工信投资〔2018〕822号
小计	34,997,907.83		

(2) 本期计入当期损益的政府补助金额为 37,149,136.03 元。

六、合并范围的变更

(一) 合并范围增加

公司名称	股权取得方式	股权取得时点	出资额(万元)	出资比例(%)
河南盐津铺子食品有限公司	投资设立	2019年1月7日	3,000.00	100.00%
德民(长沙)食品有限公司	投资设立	2019年12月30日	600.00	60.00%

(二) 合并范围减少

公司名称	股权处置方式	股权处置时点	处置日净资产	期初至处置日净利润
湖南盐津铺子食品贸易有限公司	决议解散	2019年11月11日	-64,026.42	-12,560.10
湖南盐津铺子供应链管理有限公司	决议解散	2019年2月21日	-1,186,933.78	-575.36
湖南盐津铺子食品有限公司	决议解散	2019年12月30日	-34.00	-34.00
NORTH LATITUDE 11 FOOD COMPANY LIMITED	股权转让	2019年5月29日	2,237,900.00	

七、在其他主体中的权益

(一) 在重要子公司中的权益

1. 重要子公司的基本情况

子公司名称	主要经营地	注册地	业务性质	持股比例(%)		取得方式
				直接	间接	
湖南盐津铺子电子商务有限公司	浏阳市	浏阳经济技术开发区康天路105号	批发兼零售	93.42		设立

长沙盐津铺子农副产品初加工有限公司	浏阳市	长沙国家生物产业基地康天路105号	初加工	100.00		设立
修水县盐津铺子农副产品初加工有限公司	江西省	修水县义宁镇良塘新区芦良大道888号	初加工	100.00		设立
江西盐津铺子食品有限公司	江西省	江西省九江市修水县义宁镇良塘新区芦良大道888号	食品生产、销售	100.00		设立
江西盐津铺子电子商务有限公司	江西省	江西省九江市修水县良塘新区芦良大道888号	食品销售		93.42	设立
广西果美农副产品初加工有限公司	广西省	凭祥市凭祥边境经济合作区东盟特色食品产业园盐津铺子路888号	初加工	100.00		设立
广西美好生活食品电子商务有限公司	广西省	凭祥市凭祥边境经济合作区东盟特色食品产业园盐津铺子路888号2栋	食品销售		93.42	设立
广西盐津铺子食品有限公司	广西省	凭祥市凭祥边境经济合作区东盟特色食品产业园盐津铺子路888号	食品生产、销售	100.00		设立
盐津铺子食品科技有限公司	广西省	凭祥市凭祥边境经济合作区东盟特色食品产业园盐津铺子路888号3栋	食品销售	100.00		设立
河南盐津铺子食品有限公司	河南省	漯河经济技术开发区燕山路轻工食品工业园内	食品生产、销售	100.00		设立
德民（长沙）食品有限公司	浏阳市	浏阳经济技术开发区康万路153号	食品生产、销售	60.00		设立

2. 重要的非全资子公司

子公司名称	少数股东持股比例	本期归属于少数股东的损益	本期向少数股东宣告分派的股利	期末少数股东权益余额
湖南盐津铺子电子商务有限公司	6.58%	-423,229.56		2,228,512.11
德民（长沙）食品有限公司	40.00%			4,000,000.00
合计		-423,229.56		6,228,512.11

3. 重要非全资子公司的主要财务信息

(1) 资产和负债情况

万元

子公司名称	期末数					
	流动资产	非流动资产	资产合计	流动负债	非流动负债	负债合计
湖南盐津铺子电子商务有限公司	4,379.29	164.82	4,544.11	1,528.10		1,528.10

(续上表)

子公司名称	期初数					
-------	-----	--	--	--	--	--

	流动资产	非流动资产	资产合计	流动负债	非流动负债	负债合计
湖南盐津铺子电子商务有限公司	4,444.64	142.38	4,587.02	927.80		927.80

(2) 损益和现金流量情况

子公司名称	本期数				上年同期数			
	营业收入	净利润	综合收益 总额	经营活动 现金流量	营业收入	净利润	综合收益 总额	经营活动 现金流量
湖南盐津铺子电子商务有限公司	9,143.19	-643.21	-643.21	-1,237.39	16,324.26	1,074.49	1,074.49	-1,379.04

八、与金融工具相关的风险

本公司从事风险管理的目标是在风险和收益之间取得平衡,将风险对本公司经营业绩的负面影响降至最低水平,使股东和其他权益投资者的利益最大化。基于该风险管理目标,本公司风险管理的基本策略是确认和分析本公司面临的各种风险,建立适当的风险承受底线和进行风险管理,并及时可靠地对各种风险进行监督,将风险控制在限定的范围内。

本公司在日常活动中面临各种与金融工具相关的风险,主要包括信用风险、流动性风险及市场风险。管理层已审议并批准管理这些风险的政策,概括如下。

(一) 信用风险

信用风险,是指金融工具的一方不能履行义务,造成另一方发生财务损失的风险。

1. 信用风险管理实务

(1) 信用风险的评价方法

公司在每个资产负债表日评估相关金融工具的信用风险自初始确认后是否已显著增加。在确定信用风险自初始确认后是否显著增加时,公司考虑在无须付出不必要的额外成本或努力即可获得合理且有依据的信息,包括基于历史数据的定性和定量分析、外部信用风险评级以及前瞻性信息。公司以单项金融工具或者具有相似信用风险特征的金融工具组合为基础,通过比较金融工具在资产负债表日发生违约的风险与在初始确认日发生违约的风险,以确定金融工具预计存续期内发生违约风险的变化情况。

当触发以下一个或多个定量、定性标准时,公司认为金融工具的信用风险已发生显著增加:

- 1) 定量标准主要为资产负债表日剩余存续期违约概率较初始确认时上升超过一定比例;
- 2) 定性标准主要为债务人经营或财务情况出现重大不利变化、现存的或预期的技术、

市场、经济或法律环境变化并将对债务人对公司的还款能力产生重大不利影响等；

3) 上限标准为债务人合同付款(包括本金和利息)逾期超过 12 个月。

(2) 违约和已发生信用减值资产的定义

当金融工具符合以下一项或多项条件时，公司将该金融资产界定为已发生违约，其标准与已发生信用减值的定义一致。

1) 定量标准

债务人在合同付款日后逾期超过 12 个月仍未付款。

2) 定性标准

① 债务人发生重大财务困难；

② 债务人违反合同中对债务人的约束条款；

③ 债务人很可能破产或进行其他财务重组；

④ 债权人出于与债务人财务困难有关的经济或合同考虑，给予债务人在任何其他情况下都不会做出的让步。

2. 预期信用损失的计量

预期信用损失计量的关键参数包括违约概率、违约损失率和违约风险敞口。公司考虑历史统计数据(如交易对手评级、担保方式及抵质押物类别、还款方式等)的定量分析及前瞻性信息，建立违约概率、违约损失率及违约风险敞口模型。

3. 金融工具损失准备期初余额与期末余额调节表详见本财务报表附注五(一)3、五(一)5 之说明。

4. 信用风险敞口及信用风险集中度

本公司的信用风险主要来自货币资金和应收款项。为控制上述相关风险，本公司分别采取了以下措施。

(1) 货币资金

本公司将银行存款和其他货币资金存放于信用评级较高的金融机构，故其信用风险较低。

(2) 应收款项

本公司持续对采用信用方式交易的客户进行信用评估。根据信用评估结果，本公司选择与经认可的且信用良好的客户进行交易，并对其应收款项余额进行监控，以确保本公司不会面临重大坏账风险。

由于本公司仅与经认可的且信用良好的第三方进行交易，所以无需担保物。信用风险集中按照客户进行管理。截至 2019 年 12 月 31 日，本公司存在一定的信用集中风险，本公司

应收账款的 50.24% (2018 年 12 月 31 日: 57.23%)源于余额前五名客户。本公司对应收账款余额未持有任何担保物或其他信用增级。

本公司所承受的最大信用风险敞口为资产负债表中每项金融资产的账面价值。

(二) 流动性风险

流动性风险,是指本公司在履行以交付现金或其他金融资产的方式结算的义务时发生资金短缺的风险。流动性风险可能源于无法尽快以公允价值售出金融资产;或者源于对方无法偿还其合同债务;或者源于提前到期的债务;或者源于无法产生预期的现金流量。

为控制该项风险,本公司制定了严格的筹资与投资制度,综合运用票据结算、银行借款等多种融资手段,优化融资结构,保持融资持续性与灵活性之间的平衡以控制和降低流动风险。

金融负债按剩余到期日分类

项 目	期末数				
	账面价值	未折现合同金额	1 年以内	1-3 年	3 年以上
银行借款	348,496,723.11	350,786,737.00	350,786,737.00		
应付票据	49,812,539.73	49,812,539.73	49,812,539.73		
应付账款	207,202,442.40	207,202,442.40	207,202,442.40		
其他应付款	138,937,704.64	138,937,704.64	138,937,704.64		
小 计	744,449,409.88	746,739,423.77	746,739,423.77		

(续上表)

项 目	期初数				
	账面价值	未折现合同金额	1 年以内	1-3 年	3 年以上
银行借款	185,100,000.00	187,889,467.12	187,889,467.12		
应付票据	21,580,000.00	21,580,000.00	21,580,000.00		
应付账款	165,083,262.07	165,083,262.07	165,083,262.07		
其他应付款	39,321,950.06	39,321,950.06	39,321,950.06		
小 计	411,085,212.13	413,874,679.25	413,874,679.25		

(三) 市场风险

市场风险,是指金融工具的公允价值或未来现金流量因市场价格变动而发生波动的风险。市场风险主要包括利率风险和外汇风险。

1. 利率风险

利率风险,是指金融工具的公允价值或未来现金流量因市场利率变动而发生波动的风险。本公司的短期借款均为固定利率,不存在市场利率变动的风险。

2. 外汇风险

外汇风险,是指金融工具的公允价值或未来现金流量因外汇汇率变动而发生波动的风险。本公司于中国内地经营,且主要活动以人民币计价。因此,本公司所承担的外汇变动市场风险不重大。

本公司期末外币货币性资产和负债情况详见本财务报表附注五(四)2之说明。

九、关联方及关联交易

(一) 关联方情况

1. 本公司的母公司情况

(1) 本公司的母公司

母公司名称	注册地	业务性质	注册资本	母公司对本公司的持股比例 (%)	母公司对本公司的表决权比例 (%)
湖南盐津铺子控股有限公司	浏阳经济技术开发区绿之韵路 30 号锦绣嘉苑小区 11 号栋 602 室	控股公司服务、投资、咨询	5,000 万元	37.68	37.68

(2) 本公司最终实际控制方是自然人张学武和张学文。张学武直接持有公司总股本的 9.51%,通过持有湖南盐津铺子控股有限公司股权间接持有本公司 37.68%的股份,通过持有湖南盐津铺子同创企业(有限合伙)股权间接持有本公司 0.99%的股份,故张学武直接及间接持有公司总股本为 48.18%。张学文先生直接持有本公司 5.02%的股份,通过湖南吴平投资有限公司间接持有本公司 12.92%的股份,合计直接间接持有本公司 17.94%的股份。

2. 本公司的子公司情况详见本财务报表附注七之说明。

3. 本公司的其他关联方情况

其他关联方名称	其他关联方与本公司关系
长沙市博特食品贸易有限公司	公司董事、副总经理兰波为该公司经营盐津铺子品牌的受益人
浏阳市彭记轩食品厂	公司原监事缪贤文为该公司的受益人
MANGUOWANG FOOD CO.,LTD	受同一母公司控制
HERNG YUAN FOOD CO	受同一母公司控制

(二) 关联交易情况

1. 购销商品、提供和接受劳务的关联交易

(1) 明细情况

1) 采购商品和接受劳务的关联交易

关联方	关联交易内容	本期数	上年同期数
浏阳市彭记轩食品厂	采购货物	1,341,815.65	1,337,722.30
MANGUOWANG FOOD CO.,LTD	采购货物	52,029,563.32	
合计		53,371,378.97	1,337,722.30

2) 出售商品和提供劳务的关联交易

关联方	关联交易内容	本期数	上年同期数
长沙市博特食品贸易有限公司	销售货物	7,069,065.69	6,157,139.94
合计		7,069,065.69	6,157,139.94

2. 关键管理人员报酬

项目	本期数	上年同期数
关键管理人员报酬	400.60 万元	232.56 万元

(三) 关联方应收应付款项

1. 应收关联方款项

项目名称	关联方	期末数		期初数	
		账面余额	坏账准备	账面余额	坏账准备
应收账款	长沙市博特食品贸易有限公司	1,130,906.65	56,545.33	331,336.91	16,566.85
小计		1,130,906.65	56,545.33	331,336.91	16,566.85
其他应收款	HERNG YUAN FOOD CO	2,498,031.00	124,901.55		
小计		2,498,031.00	124,901.55		
预付款项	MANGUOWANG FOOD CO.,LTD	38,792.82			
小计		38,792.82			

2. 应付关联方款项

项目名称	关联方	期末数	期初数
应付账款	浏阳市彭记轩食品厂	238,037.94	578,992.23

小 计		238,037.94	578,992.23
其他应付款	长沙市博特食品贸易有限公司	198,500.00	228,016.59
小 计		198,500.00	228,016.59

十、股份支付

(一) 股份支付总体情况

1. 明细情况

公司本期授予的各项权益工具总额	440 万股
公司本期行权的各项权益工具总额	不适用
公司本期失效的各项权益工具总额	不适用
公司期末发行在外的其他权益工具行权价格的范围和合同剩余期限	13.65 元/股、28 个月

2. 其他说明

详见财务报表附注(五) (一)24. 库存股之说明。

(二) 以权益结算的股份支付情况

1. 明细情况

授予日权益工具公允价值的确定方法	授予日普通股市价
可行权权益工具数量的确定依据	2019 年限制性股票激励计划
本期估计与上期估计有重大差异的原因	不适用
以权益结算的股份支付计入资本公积的累计金额	29,295,400.00 元
本期以权益结算的股份支付确认的费用总额	29,295,400.00 元

2. 其他说明

以股份支付换取的职工服务总额	29,295,400.00 元[注]
----------------	--------------------

[注]: 公司股份支付的授予日 2019 年 5 月 9 日起至 2020 年 5 月 9 日止处于第一个等待期, 按上述期间所占第一个等待期的时间计算本期应分摊的以股份公司支付费用换取的职工服务费用总额 29,295,400.00 元, 其中计入管理费用 17,843,700.00 元, 计入销售费用 11,451,700.00 元。

十一、承诺及或有事项

(一) 重要承诺事项

1. 已签订的尚未履行或尚未完全履行的对外投资合同及有关财务支出

2018年9月,公司与漯河经济技术开发区管理委员会(以下简称漯河经开区)签订《投资合同书》,合同约定公司在漯河经开区辖区内投资建设年产3万吨烘焙食品项目,总投资2亿元人民币,新上八条以上烘焙食品生产线,项目用地面积约140亩。

截至资产负债表日,公司已发生的建设支出4,305.30万元。

2. 已签订的正在或准备履行的租赁合同及财务影响

2018年11月27日,公司与湖南佳元禄食品有限公司(以下简称佳元禄公司)签订合同,合同约定:佳元禄公司向公司租赁其位于浏阳经济技术开发区康天路105号房屋建筑物及生产设备(以下简称租赁物);租赁物建筑面积52,550平方米,租赁期限为2019年6月30日(租赁期起始日)至2023年6月29日止,租金为760万元/年;租赁期满,佳元禄公司以6,000.00万元购买前述租赁物;佳元禄公司应在合同签订之日向公司支付租赁物保证金760万元,租赁物购买保证金600万元,合计1,360万元;合同生效后,租赁期限届满前,佳元禄公司因其自身原因不租或不再继续租赁前述租赁物的,租赁保证金760万元不予返还;租赁期限内,佳元禄公司明确表示不购买前述租赁物或租赁期限届满,佳元禄公司未按约定价格购买前述租赁物的,租赁物购买保证金600万元不予返还;租赁期限届满,佳元禄公司如约购买租赁物的,前述租赁物购买保证金转为购买款相应尾款。

截至资产负债表日,公司已将租赁物交付佳元禄公司使用,并收到租赁物保证金及购买保证金共1360万元。

(二) 或有事项

截至资产负债表日,本公司不存在需要披露的重要或有事项。

十二、资产负债表日后事项

(一) 资产负债表日后利润分配情况

拟分配的利润或股利	64,200,000.00元
经审议批准宣告发放的利润或股利	不适用

十三、其他重要事项

分部信息

公司经营过程中，未能以内部组织结构、管理要求、内部报告制度等为依据确认报告分部。不同产品在不同区域内的销售具有基本一致的风险和报酬。本公司本期按产品分类的主营业务收入及主营业务成本明细如表：

项 目	主营业务收入	主营业务成本
烘焙类(含薯片类)	410,004,351.59	250,693,597.01
鱼糜产品	199,508,534.44	71,494,851.79
豆干产品	193,366,241.90	78,446,486.55
肉鱼产品	169,578,002.56	95,711,005.14
蜜饯炒货产品	134,741,398.31	78,561,389.03
素食产品	73,191,679.15	34,860,091.16
果干类	86,867,318.87	95,452,735.34
辣条类	49,413,613.64	31,768,077.77
其他类	76,613,683.83	60,849,203.18
合 计	1,393,284,824.29	797,837,436.97

十四、母公司财务报表主要项目注释

(一) 母公司资产负债表项目注释

1. 应收账款

(1) 明细情况

1) 类别明细情况

种 类	期末数				账面价值
	账面余额		坏账准备		
	金额	比例(%)	金额	计提比例(%)	
单项计提坏账准备	1,848,457.99	0.63	1,848,457.99	100.00	
按组合计提坏账准备	292,239,406.78	99.37	14,747,681.47	5.05	277,491,725.31
合 计	294,087,864.77	100.00	16,596,139.46	5.64	277,491,725.31

(续上表)

种 类	期初数				账面价值
	账面余额		坏账准备		
	金额	比例(%)	金额	计提比例(%)	

单项计提坏账准备	4,294,917.52	4.62	2,853,389.81	66.44	1,441,527.71
按组合计提坏账准备	88,761,128.02	95.38	4,467,219.07	5.03	84,293,908.95
合计	93,056,045.54	100.00	7,320,608.88	7.87	85,735,436.66

2) 期末单项计提坏账准备的应收账款

单位名称	账面余额	坏账准备	计提比例(%)	计提理由
新一佳超市有限公司	1,848,457.99	1,848,457.99	100.00	预计收回存在较大难度
小计	1,848,457.99	1,848,457.99	100.00	

3) 采用组合计提坏账准备的应收账款

项目	期末数		
	账面余额	坏账准备	计提比例(%)
账龄组合	292,239,406.78	14,747,681.47	5.05
小计	292,239,406.78	14,747,681.47	5.05

4) 账龄组合，采用账龄损失率对照表计提坏账准备的应收账款

账龄	期末数		
	账面余额	坏账准备	计提比例(%)
1年以内	291,265,289.06	14,563,264.45	5.00
1-2年	539,091.50	53,909.15	10.00
2-3年	435,026.22	130,507.87	30.00
小计	292,239,406.78	14,747,681.47	5.05

(2) 坏账准备变动情况

1) 明细情况

项目	期初数	本期增加			本期减少			期末数
		计提	收回	其他	转回	核销	其他	
单项计提坏账准备	2,853,389.81					1,004,931.82		1,848,457.99
按组合计提坏账准备	4,467,219.07	10,280,462.40						14,747,681.47
小计	7,320,608.88	10,280,462.40				1,004,931.82		16,596,139.46

(2) 本期实际核销的应收账款情况

1) 本期实际核销应收账款 1,004,931.82 元。

2) 本期重要的应收账款核销情况

单位名称	款项性质	核销金额	核销原因	履行的核销程序	款项是否由关联交易产生
湖南家润多超市有限公司	货款	1,004,931.82	公司处于债务危机	管理层审核	否
小 计		1,004,931.82			

(3) 应收账款金额前 5 名情况

单位名称	账面余额	占应收账款余额的比例 (%)	坏账准备
广西盐津铺子食品有限公司	119,790,641.28	40.73	5,989,532.06
江西盐津铺子食品有限公司	95,957,825.84	32.63	4,797,891.29
大润发系统	19,063,154.35	6.48	953,157.72
华润万家系统	16,979,060.86	5.77	848,953.04
沃尔玛系统	13,253,087.45	4.51	662,654.37
小 计	265,043,769.78	90.12	13,252,188.48

2. 其他应收款

(1) 明细情况

1) 类别明细情况

种 类	期末数				
	账面余额		坏账准备		账面价值
	金额	比例 (%)	金额	计提比例 (%)	
按组合计提坏账准备					
其中：其他应收款	4,713,951.58	6.76	705,911.92	14.97	4,008,039.66
应收股利	65,000,000.00	93.24			65,000,000.00
合 计	69,713,951.58	100.00	705,911.92	14.97	69,008,039.66

(续上表)

种 类	期初数				
	账面余额		坏账准备		账面价值
	金额	比例 (%)	金额	计提比例 (%)	
按组合计提坏账准备					
其中：其他应收款	63,054,110.78	100.00	3,650,368.32	5.79	59,403,742.46
合 计	63,054,110.78	100.00	3,650,368.32	5.79	59,403,742.46

2) 采用组合计提坏账准备的其他应收款

组合名称	期末数		
	账面余额	坏账准备	计提比例(%)
押金保证金	895,541.00	467,856.00	52.24
往来款	3,801,460.43	237,208.41	6.24
其他	16,950.15	847.51	5.00
小计	4,713,951.58	705,911.92	

(2) 账龄情况

账龄组合	期末数		
	账面余额	坏账准备	计提比例(%)
1年以内	2,937,760.79	146,888.04	5.00
1-2年	1,118,702.79	111,870.28	10.00
2-3年	111,197.00	33,359.10	30.00
3-4年	239,861.00	119,930.50	50.00
4-5年	62,830.00	50,264.00	80.00
5年以上	243,600.00	243,600.00	100.00
合计	4,713,951.58	705,911.92	14.97

(3) 坏账准备变动情况

1) 明细情况

项目	第一阶段	第二阶段	第三阶段	合计
	未来12个月预期信用损失	整个存续期预期信用损失(未发生信用减值)	整个存续期预期信用损失(已发生信用减值)	
期初数	3,426,581.52	223,786.80		3,650,368.32
期初数在本期				
--转入第二阶段				
--转入第三阶段		-223,786.80	223,786.80	
--转回第二阶段				
--转回第一阶段				
本期计提	-2,720,669.61		616,213.26	-2,104,456.35
本期核销			840,000.06	840,000.06
期末数	705,911.92			705,911.92

(4) 本期实际核销的其他应收款情况

1) 本期实际核销其他应收款 840,000.06 元。

2) 本期重要的其他应收款核销情况

单位名称	款项性质	核销金额	核销原因	履行的核销程序	款项是否由关联交易产生
Vietnam-singapore industrial park	土地款	840,000.06	公司停止越南投资，部分款项无法收回	管理层审批流程	否
小 计		840,000.06			

(5) 其他应收款款项性质分类情况

款项性质	期末数	期初数
押金保证金	895,541.00	1,655,286.90
往来款	3,801,460.43	60,086,463.13
其他	16,950.15	1,312,360.75
合 计	4,713,951.58	63,054,110.78

(6) 其他应收款金额前 5 名情况

单位名称	款项性质	账面余额	账龄	占其他应收款余额的比例(%)	坏账准备
河南盐津铺子食品有限公司	往来款	2,475,998.00	1 年以内	52.52	123,799.90
天虹系统	押金保证金	117,250.00	5 年以内	2.49	101,332.50
人人乐系统	押金保证金	60,000.00	5 年以内	1.27	51,000.00
步步高系统	押金保证金	55,550.00	5 年以内	1.18	55,550.00
湖南水清木华物业管理 有限公司运达广场分公司	押金保证金	51,400.00	2 年以内	1.09	4,910.00
小 计		2,760,198.00		58.55	336,592.40

3. 长期股权投资

(1) 明细情况

项 目	期末数			期初数		
	账面余额	减值准备	账面价值	账面余额	减值准备	账面价值
对子公司投资	249,542,428.60		249,542,428.60	217,262,428.60		217,262,428.60

合 计	249,542,428.60		249,542,428.60	217,262,428.60		217,262,428.60
-----	----------------	--	----------------	----------------	--	----------------

(2) 对子公司投资

被投资单位	期初数	本期增加	本期减少	期末数	本期计提减值准备	减值准备期末数
江西盐津铺子食品有限公司	80,000,000.00			80,000,000.00		
湖南盐津铺子电子商务有限公司	33,542,428.60			33,542,428.60		
湖南盐津铺子食品贸易有限公司	2,000,000.00		2,000,000.00			
长沙盐津铺子农副产品初加工有限公司	20,000,000.00			20,000,000.00		
修水县盐津铺子农副产品初加工有限公司	20,000,000.00			20,000,000.00		
湖南盐津铺子供应链管理有限公司	1,720,000.00		1,720,000.00			
广西盐津铺子食品有限公司	35,000,000.00			35,000,000.00		
广西果美农副产品初加工有限公司	25,000,000.00			25,000,000.00		
河南盐津铺子食品有限公司		30,000,000.00		30,000,000.00		
德民(长沙)食品有限公司		6,000,000.00		6,000,000.00		
小 计	217,262,428.60	36,000,000.00	3,720,000.00	249,542,428.60		

(二) 母公司利润表项目注释

1. 营业收入/营业成本

项 目	本期数		上年同期数	
	收入	成本	收入	成本
主营业务收入	1,100,819,723.15	853,683,107.77	878,343,930.59	635,162,131.74
其他业务收入	23,147,379.16	848,393.86	6,579,971.27	6,930,649.29
合 计	1,123,967,102.31	854,531,501.63	884,923,901.86	642,092,781.03

2. 投资收益

项 目	本期数	上年同期数
成本法核算的长期股权投资收益	65,000,000.00	21,000,000.00
处置长期股权投资产生的投资收益	-636,933.78	
合 计	64,363,066.22	21,000,000.00

十六、其他补充资料

(一) 非经常性损益

1. 非经常性损益明细表

(1) 明细情况

项 目	金额	说明
非流动性资产处置损益，包括已计提资产减值准备的冲销部分	-6,912,226.52	
越权审批，或无正式批准文件，或偶发性的税收返还、减免		
计入当期损益的政府补助（与公司正常经营业务密切相关，符合国家政策规定、按照一定标准定额或定量持续享受的政府补助除外）	37,149,336.03	
计入当期损益的对非金融企业收取的资金占用费		
企业取得子公司、联营企业及合营企业的投资成本小于取得投资时应享有被投资单位可辨认净资产公允价值产生的收益		
非货币性资产交换损益		
委托他人投资或管理资产的损益	123,830.14	
因不可抗力因素，如遭受自然灾害而计提的各项资产减值准备		
债务重组损益		
企业重组费用，如安置职工的支出、整合费用等		
交易价格显失公允的交易产生的超过公允价值部分的损益		
同一控制下企业合并产生的子公司期初至合并日的当期净损益		
与公司正常经营业务无关的或有事项产生的损益		
除同公司正常经营业务相关的有效套期保值业务外，持有以公允价值计量且其变动计入当期损益的金融资产、金融负债产生的公允价值变动收益，以及处置以公允价值计量且其变动计入当期损益的金融资产、金融负债和可供出售金融资产取得的投资收益		

单独进行减值测试的应收款项减值准备转回		
对外委托贷款取得的损益		
采用公允价值模式进行后续计量的投资性房地产公允价值变动产生的损益		
根据税收、会计等法律、法规的要求对当期损益进行一次性调整对当期损益的影响		
受托经营取得的托管费收入		
除上述各项之外的其他营业外收入和支出	1,742,243.60	
其他符合非经常性损益定义的损益项目		
小 计	32,103,183.25	
减：企业所得税影响数（所得税减少以“-”表示）	5,348,124.60	
少数股东权益影响额(税后)		
归属于母公司所有者的非经常性损益净额	26,755,058.65	

（二）净资产收益率及每股收益

1. 明细情况

报告期利润	加权平均净资产收益率(%)	每股收益(元/股)	
		基本每股收益	稀释每股收益
归属于公司普通股股东的净利润	18.21	1.03	1.01
扣除非经常性损益后归属于公司普通股股东的净利润	14.41	0.82	0.80

2. 加权平均净资产收益率的计算过程

项 目	序号	本期数
归属于公司普通股股东的净利润	A	128,036,503.17
非经常性损益	B	26,755,058.65
扣除非经常性损益后的归属于公司普通股股东的净利润	C=A-B	101,281,444.52
归属于公司普通股股东的期初净资产	D	640,834,320.79
发行新股或债转股等新增的、归属于公司普通股股东的净资产	E	
新增净资产次月起至报告期期末的累计月数	F	
回购或现金分红等减少的、归属于公司普通股股东的净资产	G	24,800,000.00
减少净资产次月起至报告期期末的累计月数	H	8
其他	I1	29,295,400.00

	增减净资产次月起至报告期期末的累计月数	J2	6
报告期月份数		K	12
加权平均净资产		$L = D + A/2 + E \times F / K - G \times H / K \pm I \times J / K$	702,966,939.04
加权平均净资产收益率		$M = A / L$	18.21%
扣除非经常损益加权平均净资产收益率		$N = C / L$	14.41%

3. 基本每股收益和稀释每股收益的计算过程

(1) 基本每股收益的计算过程

项 目	序号	本期数
归属于公司普通股股东的净利润	A	128,036,503.17
非经常性损益	B	26,755,058.65
扣除非经常性损益后的归属于公司普通股股东的净利润	$C = A - B$	101,281,444.52
期初股份总数	D	124,000,000.00
因公积金转增股本或股票股利分配等增加股份数	E	
发行新股或债转股等增加股份数	F	
增加股份次月起至报告期期末的累计月数	G	
因回购等减少股份数	H	
减少股份次月起至报告期期末的累计月数	I	
报告期缩股数	J	
报告期月份数	K	12
发行在外的普通股加权平均数	$L = D + E + F \times G / K - H \times I / K - J$	124,000,000.00
基本每股收益	$M = A / L$	1.03
扣除非经常损益基本每股收益	$N = C / L$	0.82

(2) 稀释每股收益的计算过程

项 目	序号	本期数
归属于公司普通股股东的净利润	A	128,036,503.17
稀释性潜在普通股对净利润的影响数	B	
稀释后归属于公司普通股股东的净利润	$C = A - B$	128,036,503.17
非经常性损益	D	26,755,058.65
稀释后扣除非经常性损益后的归属于公司普通股股东的	$E = C - D$	101,281,444.52

净利润		
发行在外的普通股加权平均数	F	124,000,000.00
认股权证、股份期权、可转换债券等增加的普通股加权平均数	G	2,200,000.00
稀释后发行在外的普通股加权平均数	H=F+G	126,200,000.00
稀释每股收益	M=C/H	1.01
扣除非经常损益稀释每股收益	N=E/H	0.80

盐津铺子股份有限公司

二〇二〇年三月五日



营业执照

(副本)

统一社会信用代码 913300005793421213 (1/3)

名称 天健会计师事务所（特殊普通合伙）
类型 特殊普通合伙企业
主要经营场所 浙江省杭州市西湖区西溪路 128 号 6 楼
执行事务合伙人 胡少先
成立日期 2011 年 07 月 18 日
合伙期限 2011 年 07 月 18 日 至 长期
经营范围 审计企业会计报表、出具审计报告；验证企业资本，出具验资报告；办理企业合并、分立、清算事宜中的审计业务，出具有关报告；基本建设年度决算审计；代理记账；会计咨询、税务咨询、管理咨询、会计培训；信息系统审计；法律、法规规定的其他业务。（依法须经批准的项目，经相关部门批准后方可开展经营活动）



登记机关



应当于每年 1 月 1 日至 6 月 30 日向核发营业执照的登记机关报送 2019 年 01 月 25 日 年度年度报告

<http://zj.gsxt.gov.cn/>

证书序号：000390

会计师事务所 证券、期货相关业务许可证

经财政部、中国证券监督管理委员会审查，批准

天健会计师事务所（特殊普通合伙）


执行证券、期货相关业务。

首席合伙人：胡少先


证书号：44

发证时间：二〇一一年十一月八日

证书有效期至：二〇一二年十一月八日



证书序号: 0007666



说明

- 1、《会计师事务所执业证书》是证明持有人经财政部门依法审批，准予执行注册会计师法定业务的凭证。
- 2、《会计师事务所执业证书》记载事项发生变动的，应当向财政部门申请换发。
- 3、《会计师事务所执业证书》不得伪造、涂改、出租、出借、转让。
- 4、会计师事务所终止或执业许可注销的，应当向财政部门交回《会计师事务所执业证书》。

会计师事务所 执业证书

名称: 天健会计师事务所(特殊普通合伙)

首席合伙人: 胡少先

主任会计师:

经营场所: 浙江省杭州市西溪路128号6楼

组织形式: 特殊普通合伙

执业证书编号: 33000001

批准执业文号: 浙财会(2011)25号

批准执业日期: 1998年11月21日设立, 2011年6月28日转制



发证机关:

2019年12月25日

中华人民共和国财政部制

年度检验登记
Annual Renewal Registration

本证书经检验合格，继续有效一年。
This certificate is valid for another year after this renewal.



年度检验登记
Annual Renewal Registration

本证书经检验合格，继续有效一年。
This certificate is valid for another year after this renewal.



年
月
日



姓名 Full Name: 胡楚芬
性别 Sex: 女
出生日期 Date of birth: 1974-07-06
工作单位 Working unit: 湖南设计勘察院(长沙院)
执业注册号 Identity card No.: 430124740706081



年度检验合格
Annual Renewal Registration
合格
本证书经检验合格，继续有效一年。
This certificate is valid for another year after this renewal.



证书编号: 430100110009
Certificate No.

注册单位: 湖南设计勘察院
Registered Unit: Hunan Design and Surveying Institute

发证日期: 2003
Issued Date



年度检验登记
Annual Renewal Registration

本证书经检验合格，继续有效一年。
This certificate is valid for another year after this renewal.


年 月 日
年 月 日



本证书经检验合格，继续有效一年。
This certificate is valid for another year after this renewal.



年度检验合格
Annual Renewal Registration
合格专用章
本证书经检验合格，继续有效一年。
This certificate is valid for another year after this renewal.



姓名 黄亢起
Full name
性别 男
Sex
出生日期 1976-05-19
Date of birth
工作单位 天健会计师事务所（特殊普通合伙）湖南分所
Working unit
身份证号码 43010219760519251X
Identity card No.

证书编号: 430100020115
No. of Certificate
批准注册会计师协会: 湖南省注册会计师协会
Authorized Institute of CPAs
发证日期: 2007年07月30日
Date of Issuance