

公司代码：603093

公司简称：南华期货

# 南华期货股份有限公司 2019 年年度报告



**南华期货**  
NANHUA FUTURES

## 重要提示

一、公司董事会、监事会及董事、监事、高级管理人员保证年度报告内容的真实、准确、完整，不存在虚假记载、误导性陈述或重大遗漏，并承担个别和连带的法律责任。

二、公司全体董事出席董事会会议。

三、天健会计师事务所（特殊普通合伙）为公司出具了标准无保留意见的审计报告。

四、公司负责人罗旭峰、主管会计工作负责人王正浩及会计机构负责人（会计主管人员）夏海波声明：保证年度报告中财务报告的真实、准确、完整。

### 五、经董事会审议的报告期利润分配预案或公积金转增股本预案

公司2019年度利润分配预案为：2019年度利润分配采用现金分红方式，以总股本580,000,000股为基数，向全体股东每10股派发现金红利0.48元（含税），共派发现金红利27,840,000元。在实施权益分派的股权登记日前公司总股本发生变动的，拟维持分配总额不变，相应调整每股分配比例，并将另行公告具体调整情况。

上述预案已经公司第三届董事会第十一次会议审议通过，将提交2019年度股东大会审议，待股东大会审议通过后实施。

### 六、前瞻性陈述的风险声明

适用 不适用

本报告中所涉及的未来规划、发展战略、经营计划等前瞻性描述，不构成公司对投资者的实际承诺，敬请投资者注意风险。

### 七、是否存在被控股股东及其关联方非经营性占用资金情况

否

### 八、是否存在违反规定决策程序对外提供担保的情况？

否

### 九、重大风险提示

公司业务与国内外宏观经济环境、资本市场走势高度相关，资本市场的剧烈波动及期货行业的监管政策调整，都将对公司经营业绩产生重大影响。

公司已在本报告中详细描述在经营活动中面临的风险，公司在经营活动中面临的风险主要包括市场风险、信用风险、操作风险、信息系统风险等。具体内容详见本报告第四节经营情况讨论与分析之“三、（四）可能面对的风险”之说明。

## 十、 其他

适用 不适用

本报告中若出现总数与各分项数值之和尾数有不符的情况，均系四舍五入原因造成。

## 目录

第一节	释义.....	5
第二节	公司简介和主要财务指标.....	5
第三节	公司业务概要.....	19
第四节	经营情况讨论与分析.....	23
第五节	重要事项.....	39
第六节	普通股股份变动及股东情况.....	58
第七节	优先股相关情况.....	65
第八节	董事、监事、高级管理人员和员工情况.....	66
第九节	公司治理.....	74
第十节	公司债券相关情况.....	84
第十一节	财务报告.....	87
第十二节	备查文件目录.....	218
第十三节	期货公司信息披露.....	218

## 第一节 释义

### 一、 释义

在本报告书中，除非文义另有所指，下列词语具有如下含义：

常用词语释义		
公司、本公司、南华期货	指	南华期货股份有限公司
保荐机构、中信证券	指	中信证券股份有限公司
金诚同达	指	北京金诚同达律师事务所
天健所	指	天健会计师事务所（特殊普通合伙）
分支机构	指	经国务院证券监督管理机构批准，南华期货拥有的并在公司登记机关注册登记的分公司和营业部的统称
《公司法》	指	《中华人民共和国公司法》
《证券法》	指	《中华人民共和国证券法》
中国证监会、证监会	指	中国证券监督管理委员会
中期协	指	中国期货业协会
大商所	指	大连商品交易所
郑商所	指	郑州商品交易所
上期所	指	上海期货交易所
中金所	指	中国金融期货交易所
企业联合会	指	横店社团经济企业联合会
横店控股	指	横店集团控股有限公司，公司的控股股东
东阳横华	指	东阳市横华投资合伙企业（有限合伙）
横店进出口	指	浙江横店进出口有限公司
横店东磁	指	横店集团东磁股份有限公司
南华资本	指	浙江南华资本管理有限公司
南华基金	指	南华基金管理有限公司
横华农业	指	黑龙江横华农业产业服务有限公司
南北企业咨询	指	哈尔滨南北企业咨询事务所（有限合伙）
横华国际	指	横华国际金融股份有限公司，原南华投资顾问（香港）有限公司
横华国际期货	指	横华国际期货有限公司，原南华期货（香港）有限公司
横华国际证券	指	横华国际证券有限公司，原南华证券（香港）有限公司
HGNH SINGAPORE	指	HGNH INTERNATIONAL FINANCIAL (SINGAPORE) PTE. LTD.
NANHUA UK	指	Nanhua Financial (UK) Co. Ltd.
报告期	指	2019 年 1-12 月
报告期末	指	2019 年 12 月 31 日

## 第二节 公司简介和主要财务指标

### 一、 公司信息

公司的中文名称	南华期货股份有限公司
公司的中文简称	南华期货
公司的外文名称	NANHUA FUTURES CO.,LTD.
公司的外文名称缩写	NANHUA FUTURES

公司的法定代表人	罗旭峰
公司总经理	李北新

公司注册资本和净资产

√适用 □不适用

单位：元 币种：人民币

	本报告期末	上年度末
注册资本	580,000,000	510,000,000
净资产	1,004,765,627.18	1,123,313,043.11

公司的各单项业务资格情况

√适用 □不适用

公司所处的期货行业实行严格的市场准入制度，公司及下属子公司所从事的业务已获得相关主管部门颁发的许可证书或资格证书。

（一）本公司主要业务资质：

公司经营范围为：商品期货经纪、金融期货经纪、期货投资咨询、资产管理、证券投资基金代销。

公司持有中国证监会颁发的《经营证券期货业务许可证》，下属的6家分公司和34家营业部均持有中国证监会颁发的《经营证券期货业务许可证》。

1、1995年10月18日，中国证监会出具《关于浙江南华期货经纪有限责任公司的批复》，核准南华期货国内期货经纪业务资格。

2、2007年9月7日，中国证监会出具《关于核准南华期货经纪有限公司金融期货经纪业务资格的批复》（证监期货字[2007]149号），核准南华期货金融期货经纪业务资格。

3、2007年9月7日，中国证监会出具《关于核准南华期货经纪有限公司金融期货全面结算业务资格的批复》（证监期货字[2007]150号），核准南华期货金融期货全面结算业务资格。

4、2011年8月12日，中国证监会出具《关于核准南华期货有限公司期货投资咨询业务资格的批复》（证监许可[2011]1290号），核准南华期货期货投资咨询业务资格。

5、2012年11月15日，中国证监会出具《关于核准南华期货股份有限公司资产管理业务的批复》（证监许可[2012]1496号），核准南华期货资产管理业务资格。

6、2015年1月27日，上海证券交易所出具《关于南华期货股份有限公司成为上海证券交易所股票期权交易参与人的通知》（上证函[2015]170号），同意南华期货成为其股票期权交易参与人，并开通股票期权经纪业务交易权限。

7、公司持有《外汇登记证》（No. 00096873）。

8、2016年1月7日，中国证监会浙江监管局出具《关于核准南华期货股份有限公司证券投资基金销售业务资格的批复》（浙证监许可[2016]2号），核准南华期货证券投资基金销售业务资格。2016年2月6日，中国证监会核发了编号为000000523的《基金销售业务资格证书》。

9、2019年12月6日，深圳证券交易所出具《关于同意南华期货股份有限公司成为深圳证券交易所交易参与人的复函》（深证函[2019]727号），同意南华期货成为其交易参与人。

(二) 公司境内子公司业务资质:

1、南华资本及其子公司持有的业务资质:

南华资本经营范围为: 服务: 实业投资、投资管理(未经金融等监管部门批准, 不得从事向公众融资存款、融资担保、代客理财等金融服务), 货物及技术进出口(法律、行政法规禁止经营的项目除外, 法律、行政法规限制经营的项目取得许可后方可经营); 批发、零售: 金属材料, 建筑材料, 化工产品(除化学危险品及易制毒化学品), 橡胶制品, 轻纺产品, 纸张, 纸浆, 初级食用农产品(除药品), 五金交电, 日用百货, 机械产品, 计算机软硬件及配件, 饲料, 燃料油, 棉花, 玻璃, 焦炭, 矿产品, 沥青, 钢材, 煤炭(无储存), 预包装食品, 散装食品, 汽车配件, 金银制品, 不带储存经营(批发无仓储经营) 其他危险化学品(具体详见《化学危险品经营许可证》)。

(1) 2013年4月25日, 中期协出具《关于南华期货股份有限公司设立子公司开展以风险管理服务为主的业务试点备案申请的复函》(中期协函字[2013]105号), 同意南华资本备案试点业务为仓单服务、合作套保和基差交易。根据中期协《关于发布实施〈期货公司风险管理公司业务试点指引〉及配套文件的通知》(中期协字[2019]10号), 已备案的风险管理业务类型“基差交易”按照上述指引调整为“基差贸易”。

(2) 2015年7月30日, 中期协发布《关于浙江南华资本管理有限公司试点业务予以备案的通知》(中期协备字[2015]115号), 南华资本备案试点业务为定价服务。根据中期协《关于发布实施〈期货公司风险管理公司业务试点指引〉及配套文件的通知》(中期协字[2019]10号), 已备案的风险管理业务类型“定价服务”按照上述指引调整为“场外衍生品业务”。

(3) 2017年1月4日, 中期协发布《关于浙江南华资本管理有限公司试点业务予以备案的通知》(中期协备字[2017]11号), 南华资本备案试点业务为做市业务。

(4) 2017年8月29日, 横华农业获得哈尔滨市香坊区市场监督管理局核发的《食品经营许可证》, 经营项目为预包装食品(不含冷藏冷冻食品)销售, 有效期至2022年8月28日。2018年6月7日, 哈尔滨市香坊区市场监督管理局向横华农业换发《食品经营许可证》。

(5) 2017年11月3日, 南华资本获得杭州市上城区市场监督管理局核发的《食品经营许可证》, 经营项目为预包装食品(含冷藏冷冻食品)销售, 有效期至2022年11月2日。2018年3月29日, 杭州市上城区市场监督管理局向南华资本换发《食品经营许可证》, 经营项目为预包装食品(含冷藏冷冻食品)销售; 散装食品(含冷藏冷冻食品)销售, 有效期至2022年11月2日。

(6) 2018年3月22日, 舟山金旭贸易有限公司获得舟山市安全生产监督管理局核发的《危险化学品经营许可证》, 经营方式为批发无仓储, 许可范围为汽油、天然气[富含甲烷的]、溶剂油[闭杯闪点 $\leq 60^{\circ}\text{C}$ ]、柴油[闭杯闪点 $\leq 60^{\circ}\text{C}$ ]、煤油(含3号喷气燃料[闭杯闪点 $\leq 60^{\circ}\text{C}$ ])、石脑油、石油醚、苯、苯乙烯、液化石油气、煤焦沥青、硝化沥青、甲醇、乙醇、异丁烷、异丁烯、丙烯、乙烷、乙烯、混合芳烃、石油原油、丙烷、异辛烷、异戊烷、甲基叔丁基醚, 有效期至2021年3月21日。

(7) 2018年4月11日, 南华资本获得杭州市上城区安全生产监督管理局核发的《危险化学品经营许可证》, 经营方式为不带储存经营, 许可范围为不带储存经营(批发无仓储经营)其他危险化学品, 有效期至2021年4月10日。

(8) 2019年7月16日, 横华农业获得哈尔滨市香坊区农业农村局核发的《粮食收购许可证》, 收购品种为玉米、稻谷、杂粮、小麦、大豆、成品粮。

## 2、南华基金持有的业务资质:

南华基金经营范围为: 基金募集、基金销售、资产管理、特定客户资产管理和中国证监会许可的其他业务。

南华基金持有中国证监会颁发的《经营证券期货业务许可证》。

2016年10月18日, 中国证监会出具《关于核准设立南华基金管理有限公司的批复》(证监许可[2016]237号), 核准设立南华基金, 南华基金经营范围为基金募集、基金销售、资产管理、特定客户资产管理和中国证监会许可的其他业务。

## (三) 公司境外子公司业务资质

横华国际及其子公司持有的业务资质:

横华国际主营业务为股权投资管理、资本运营。

1、2010年11月1日, 香港证券及期货事务监察委员会换发中央编号为AOU118的牌照, 同意横华国际期货进行以下受规管活动: 第2类: 期货合约交易; 第5类: 就期货合约提供意见。

2、2013年7月15日, 中国证监会出具《关于核准南华资产管理(香港)有限公司人民币合格境外机构投资者资格的批复》(证监许可[2013]926号), 核准横华国际资产管理有限公司人民币合格境外机构投资者资格。

3、2014年3月25日, 经香港交易所(HKEx)批准, 横华国际证券获得香港中央结算所直接结算参与者资格。

4、2014年4月1日, 经香港联合交易所有限公司批准, 横华国际证券获得交易所参与者资格。

5、2014年7月16日, 经美国全国期货协会(NFA)核准, NANHUA USA LLC成为NFA会员, 并获得期货佣金商(FCM)业务资格。

6、2014年11月10日, 经香港中央结算有限公司(HKSCC)批准, 横华国际证券获得中华通(沪港通)结算参与者资格, 同时获得中华通(沪港通)交易所参与者资格。

7、2015年2月13日, NANHUA USA LLC成为芝加哥商业品交易所集团(CME Group)下属4家交易所(芝加哥商品交易所(CME)、芝加哥商品期货交易所(CBOT)、纽约商业交易所(NYMEX)和纽约商品交易所(COMEX))的清算会员。

8、2015年7月6日, NANHUA USA LLC成为迪拜商品交易所(DME)清算会员。

9、2015年7月13日, 香港证券及期货事务监察委员会换发中央编号为BBT517的牌照, 横华国际外汇有限公司进行以下受规管活动: 第3类: 杠杆式外汇交易。



10、2015年12月21日，横华国际期货成为东京商品交易所（TOCOM）远程经纪会员。

11、2016年6月8日，经美国全国期货协会（NFA）核准，NANHUA USA INVESTMENT LLC 成为 NFA 会员，并获得商品交易顾问（Commodity Trading Advisor）和商品基金经理（Commodity Pool Operator 业务资格）。

12、2016年6月15日，NANHUA USA LLC 成为 ICE 美国交易所（ICE Clear US, Inc.）有条件清算会员。

13、2017年1月26日，香港证券及期货事务监察委员会换发中央编号为 AXY831 的牌照，同意横华国际资产管理有限公司进行以下受规管活动：第4类：就证券提供意见；第9类：提供资产管理。

14、2017年4月18日，香港证券及期货事务监察委员会换发中央编号为 BBT518 的牌照，同意横华国际证券进行以下受规管活动：第1类：证券交易；第4类：就证券提供意见。

15、2017年8月8日，横华国际期货获得上海国际能源交易中心境外中介机构资格。

16、2017年12月14日，经新加坡金融管理局（Monetary Authority of Singapore）核准，HGNH SINGAPORE 获得资本市场服务牌照（NO. CMS100651-1），从事期货合约交易和杠杆式外汇交易。

17、2018年4月9日，横华国际期货取得大连商品交易所境外经纪机构资格。

18、2018年4月16日，HGNH SINGAPORE 取得大连商品交易所境外经纪机构资格。

19、2018年5月7日，HGNH SINGAPORE 成为新加坡亚太交易所（APEX）清算会员。

20、2018年11月19日，横华国际期货取得郑州商品交易所境外经纪机构资格。

21、2018年12月6日，HGNH SINGAPORE 取得新加坡交易所（SGX）衍生品交易及清算会员资格。

22、2019年1月21日，HGNH SINGAPORE 取得上海国际能源交易中心境外中介机构资格。

23、2019年3月6日，HGNH SINGAPORE 取得郑州商品交易所境外经纪机构资格。

24、2019年4月11日，横华国际资本有限公司获得香港牌照法庭换发的放债人牌照。

25、2019年5月17日，Nanhua Financial (UK) Co. Ltd. 获得英国金融行为管理局核准注册（NO: 821609），获准就商品期货、商品期权及商品期货期权、期货（除商品期货及杠杆式外汇现金合约）、期权（除商品期权及商品期货期权）、杠杆式现货外汇合约、股票以主事人身份/代理人身份/安排（提供）投资交易/为投资交易作出安排。

26、2019年10月25日，Nanhua Financial (UK) Co. Ltd. 获得伦敦金属交易所（LME）二类会员资格。

除上述外，横华国际期货为香港期货交易所有限公司交易所参与者（证书编号：EP0280）、香港期货交易所有限公司交易权的注册持有人（证明书编号：TR0361）、香港期货结算有限公司期货结算公司参与者（证明书编号：CP0251）、欧洲期货交易所（EUREX）交易会员、迪拜黄金与商品交易所交易会员、ICE欧洲期货交易所一般参与者、泛欧交易所（EURONEXT）衍生品市场会员。

## 二、 联系人和联系方式

	董事会秘书	证券事务代表
姓名	钟益强	余锋朵
联系地址	杭州市西湖大道193号三层	杭州市西湖大道193号三层
电话	0571-87833551	0571-87833551
传真	0571-88385371	0571-88385371
电子信箱	nanhua-ir@nawaa.com	nanhua-ir@nawaa.com

## 三、 基本情况简介

公司注册地址	杭州市西湖大道193号二层、三层
公司注册地址的邮政编码	310002
公司办公地址	杭州市西湖大道193号二层、三层
公司办公地址的邮政编码	310002
公司网址	http://www.nanhua.net
电子信箱	nanhua-ir@nawaa.com

## 四、 信息披露及备置地点

公司选定的信息披露媒体名称	中国证券报、上海证券报、证券时报、证券日报
登载年度报告的中国证监会指定网站的网址	http://www.nanhua.net
公司年度报告备置地点	杭州市西湖大道193号三层董事会办公室

## 五、 公司股票简况

公司股票简况				
股票种类	股票上市交易所	股票简称	股票代码	变更前股票简称
A股	上海证券交易所	南华期货	603093	不适用

## 六、 公司其他情况

### (一) 公司历史沿革的情况，主要包括以前年度经历的改制重组、增资扩股等情况

√适用 □不适用

南华期货系由南华期货有限公司整体变更设立，南华期货有限公司的前身为浙江南华期货经纪有限责任公司。

#### 1、浙江南华期货经纪有限责任公司成立

1995年10月18日，中国证监会签发《关于浙江南华期货经纪有限责任公司的批复》（证监期审字[1995]136号），批准浙江南华期货经纪有限责任公司注册登记。

1996年5月28日，浙江南华期货经纪有限责任公司在国家工商行政管理局登记注册，取得《企业法人营业执照》，注册资本1,000万元。

#### 2、历次增资情况

(1) 2000年1月17日，中国证监会向浙江南华期货经纪有限责任公司核发《期货经纪业务许可证》，注册资本由1,000万元增加至3,000万元。

(2) 2001年5月29日，浙江南华期货经纪有限责任公司控股股东变更为横店集团有限公司。

(3) 2002年12月24日，中国证监会杭州证券监管特派员办事处下发《关于核准浙江南华

期货经纪有限责任公司变更注册资本、股东及股权结构的通知》（杭证特派办[2002]411 号），同意浙江南华期货经纪有限责任公司的股权变更和增资方案，浙江南华期货经纪有限责任公司注册资本由 3,000 万元增加至 11,000 万元。

（4）2007 年 7 月 10 日，中国证监会下发《关于核准南华期货经纪有限公司（2005 年 8 月，浙江南华期货经纪有限责任公司更名为“南华期货经纪有限公司”）变更股权的批复》（证监期货字[2007]87 号），同意南华期货经纪有限公司的股权变更方案，南华期货经纪有限公司控股股东变更为横店控股。

（5）2009 年 4 月 20 日，中国证监会下发《关于核准南华期货经纪有限公司变更注册资本和股权的批复》（证监许可[2009]316 号），同意南华期货经纪有限公司的股权变更及增资方案，南华期货经纪有限公司注册资本由 11,000 万元增加至 16,000 万元，并更名为“南华期货有限公司”。

（6）2009 年 12 月 9 日，中国证监会下发《关于核准南华期货有限公司变更注册资本和股权的批复》（证监许可[2009]1325 号），同意南华期货有限公司的增资方案，南华期货有限公司注册资本由 16,000 万元增至 28,560 万元。

（7）2011 年 2 月 16 日，中国证监会下发《关于核准南华期货有限公司变更注册资本和股权的批复》（证监许可[2011]225 号），同意南华期货有限公司的增资方案，南华期货有限公司注册资本由 28,560 万元增至 45,000 万元。

### 3、南华期货股份有限公司成立

2012 年 8 月 30 日，南华期货有限公司 2012 年第三次股东会通过决议，同意以 2012 年 6 月 30 日为基准日整体变更设立南华期货股份有限公司。2012 年 10 月 18 日，公司在浙江省工商局完成了工商变更登记手续，领取了新的《企业法人营业执照》，注册号为 330000000003178，法定代表人为罗旭峰。

2012 年 12 月 13 日，南华期货 2012 年第二次临时股东大会通过决议，公司增加注册资本 5000 万元；2012 年 12 月 23 日，南华期货 2012 年第三次临时股东大会通过决议，公司增加注册资本 1000 万元；由此，南华期货注册资本由 45,000 万元增至 51,000 万元，2012 年 12 月 28 日，南华期货依法办理了工商变更登记手续。

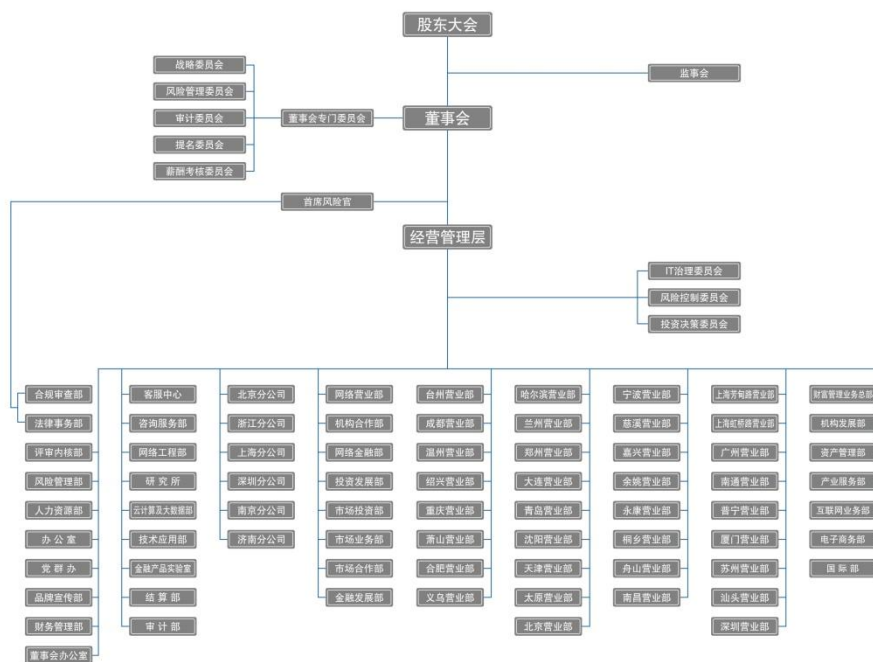
### 4、南华期货上市

2019 年 8 月 9 日，中国证监会核发《关于核准南华期货股份有限公司首次公开发行股票批复》（证监许可[2019]1480 号），核准公司公开发行新股不超过 7,000 万股。2019 年 8 月 30 日，公司在上海证券交易所上市。公司公开发行人民币普通股（A 股）股票 7,000 万股，募集资金净额 28,231.43 万元，公司注册资本增至 58,000 万元。2019 年 9 月 6 日完成工商变更登记手续，统一社会信用代码 91330000100023242A。

## （二）公司组织机构情况

适用 不适用

1、截至期末，公司内部组织架构如下图：



2、公司一级控股公司情况

(1) 横华国际金融股份有限公司

注册地址：9/F, KA WA BANK CENTRE, 232 DES VOEUX ROAD, CENTRAL HK

成立时间：2011 年 8 月 16 日

董事：徐文财、厉宝平、罗旭峰、张子健、江林强

主营业务：股权投资管理、资本运营。

持股比例：100%

(2) 浙江南华资本管理有限公司

注册地址：浙江省杭州市上城区西湖大道 193 号 313、316、317 室

成立时间：2013 年 5 月 20 日

注册资本：35,000.00 万元

法定代表人：李北新

经营范围：服务：实业投资、投资管理(未经金融等监管部门批准，不得从事向公众融资存款、融资担保、代客理财等金融服务)，货物及技术进出口(法律、行政法规禁止经营的项目除外，法律、行政法规限制经营的项目取得许可后方可经营)；批发、零售：金属材料，建筑材料，化工产品 & 原料(除化学危险品及易制毒化学品)，橡胶制品，轻纺产品，纸张，纸浆，初级食用农产品(除药品)，五金交电，日用百货，机械产品，计算机软硬件及配件，饲料，燃料油，棉花，玻璃，焦炭，矿产品，沥青，钢材，煤炭(无储存)，预包装食品，散装食品，汽车配件，金银制品，不

带储存经营（批发无仓储经营）其他危险化学品（具体详见《化学危险品经营许可证》。（依法须经批准的项目，经相关部门批准后方可开展经营活动）

持股比例：100%

（3）南华基金管理有限公司

注册地址：浙江省东阳市横店影视产业实验区商务楼

成立时间：2016 年 11 月 17 日

注册资本：15,000.00 万元

法定代表人：朱坚

经营范围：基金募集、基金销售、资产管理、特定客户资产管理和中国证监会许可的其他业务。

持股比例：100%

（三）公司期货分支机构的数量和分布情况

√适用 □不适用

截至 2019 年 12 月 31 日，公司共设立了 6 家分公司和 34 家营业部，具体数量和分布情况如下：

省市自治区	分支机构数	省市自治区	分支机构数
江苏	3	四川	1
上海	3	重庆	1
广东	5	安徽	1
福建	1	江西	1
天津	1	北京	2
山西	1	辽宁	2
浙江	13	山东	2
河南	1	甘肃	1
黑龙江	1		

分公司基本情况如下：

序号	分支机构全称	营业场所	设立时间	负责人
1	南华期货股份有限公司南京分公司	南京市建邺区河西商务中心区 B 地块新地中心二期 808 室	2018-05-30	许文龙
2	南华期货股份有限公司上海分公司	上海市浦东新区芳甸路 1155 号 8 层 803、804 单元	2015-04-10	贾晓龙
3	南华期货股份有限公司济南分公司	济南市历下区泺源大街 102 号祥恒广场 15 层 1505	2018-07-09	李海峰
4	南华期货股份有限公司浙江分公司	宁波市海曙区和义路 77 号 901、902	2015-05-11	张哲
5	南华期货股份有限公司深圳分公司	深圳市福田区莲花街道福中社区金田路 4028 号荣超经贸中心 B2703、2705	2015-05-19	陈小峰
6	南华期货股份有限公司北京分公司	北京市西城区宣武门外大街 26、28、30 号 2 幢 5 层 A502 室	2015-03-19	唐启军

营业部基本情况如下：

序号	营业部名称	营业场所	设立时间	负责人
1	南华期货股份有限公司青岛营业部	青岛市市南区闽江路2号1单元2501室	2008-04-30	张恩德
2	南华期货股份有限公司郑州营业部	郑州市商务外环路30号期货大厦1306房间	2004-12-01	刘红丽
3	南华期货股份有限公司成都营业部	四川省成都市高新区天府大道北段1700号1栋2单元12层1209号	2005-05-18	朴学哲
4	南华期货股份有限公司重庆营业部	重庆市江北区建新南路1号20-2、20-3	2010-03-16	姚玥
5	南华期货股份有限公司上海虹桥路营业部	上海市徐汇区虹桥路777号1701、1702、1703、1708、1709室	2008-08-18	潘涌海
6	南华期货股份有限公司上海芳甸路营业部	上海市浦东新区芳甸路1155号8层801单元	2001-02-26	陆卿玮
7	南华期货股份有限公司厦门营业部	厦门市思明区鹭江道96号之二钻石海岸B栋1903单元	2012-04-17	王建平
8	南华期货股份有限公司普宁营业部	广东省普宁市中信华府南向门市东起第3-8间首层至二层	2012-03-28	王湘华
9	南华期货股份有限公司南通营业部	南通市崇川区崇文路1号启瑞广场20层2308、2309室	2011-09-13	刘建斌
10	南华期货股份有限公司广州营业部	广州市天河区花城大道68号2008房, 2009房	2008-12-16	罗枝锋
11	南华期货股份有限公司北京营业部	北京市西城区宣武门外大街26、28、30号2幢5层A501室	2004-07-02	张一伟
12	南华期货股份有限公司天津营业部	天津市河西区友谊路与平江道交口东南侧大安大厦A座1003	2009-03-30	王毅
13	南华期货股份有限公司苏州营业部	苏州工业园区苏州大道西路205号尼盛广场1幢1202室	2015-11-20	李楠
14	南华期货股份有限公司汕头营业部	汕头市龙湖区金砂路103号星光华庭商铺112、212号房复式	2016-11-29	陈坚
15	南华期货股份有限公司兰州营业部	兰州市城关区张掖路街道酒泉路437-451号11层002号	2001-06-18	李西耕
16	南华期货股份有限公司哈尔滨营业部	哈尔滨市香坊区中山路93号801、802、810室	2008-02-05	冯蕊
17	南华期货股份有限公司余姚营业部	浙江省余姚市城区余姚中国塑料城国际商务中心3幢102室、104室	2011-07-22	秋剑锋
18	南华期货股份有限公司永康营业部	浙江省永康市永康总部中心金州大厦一楼	2010-12-17	池洪涛
19	南华期货股份有限公司萧山营业部	杭州市萧山区北干街道金城路438号东南科技研发中心2101室	2008-10-16	张丹
20	南华期货股份有限公司绍兴营业部	浙江省绍兴市越城区越发大厦905-906室	2008-03-03	王金玉
21	南华期货股份有限公司温州营业部	浙江省温州市车站大道2号华盟商务广场1801室	2007-07-11	董利伟
22	南华期货股份有限公司嘉兴营业部	浙江省嘉兴市融通商务中心3幢1801室	2003-11-04	王一峰
23	南华期货股份有限公司慈溪营业部	浙江省慈溪市浒山街道开发大道1277号香格大厦7楼	2008-01-30	洪金水
24	南华期货股份有限公司	浙江省宁波市江北区大闸南路500号	2002-07-17	项洁

	司宁波营业部	24 幢 1706 室		
25	南华期货股份有限公司台州营业部	台州经济开发区东商务区巨鼎国际商厦 203 室	2001-07-05	邱振波
26	南华期货股份有限公司桐乡营业部	浙江省桐乡市梧桐街道凤鸣路 1048 号一层、七层	2013-01-10	叶坚
27	南华期货股份有限公司合肥营业部	安徽省合肥市蜀山区潜山路 190 号华邦世贸中心 3302	2009-11-25	徐丽琴
28	南华期货股份有限公司舟山营业部	浙江省舟山市定海区临城街道翁山路 416 号中浪国际大厦 C 座 5 层 503 室	2014-02-18	丁平
29	南华期货股份有限公司太原营业部	太原市迎泽区解放南路 2 号 1 幢景峰国际 24 层 03 室	2010-11-17	罗园
30	南华期货股份有限公司义乌营业部	浙江省义乌市稠江街道总部经济园 A5 幢 1603 室	2015-11-16	张正明
31	南华期货股份有限公司南昌营业部	江西省南昌市红谷滩新区中央广场 B 区准甲办公楼 1405 室（第 14 层）	2015-08-27	毛伟
32	南华期货股份有限公司深圳营业部	深圳市福田区莲花街道福中社区金田路 4028 号荣超经贸中心 B2701、2702	2008-04-29	谷瑞峰
33	南华期货股份有限公司沈阳营业部	沈阳市沈河区北站路 51 号 15 层 C 室	2009-03-24	刘伟
34	南华期货股份有限公司大连营业部	辽宁省大连市沙河口区会展路 129 号大连国际金融中心 A 座-大连期货大厦第 29 层 2906 号	2004-03-17	刘皓

注：南华期货股份有限公司舟山营业部正在办理注销手续。

#### （四）其他分支机构数量与分布情况

适用 不适用

#### 七、其他相关资料

公司聘请的会计师事务所（境内）	名称	天健会计师事务所（特殊普通合伙）
	办公地址	杭州市江干区钱江路 1366 号华润大厦 B 座
	签字会计师姓名	施其林、沈筱敏
报告期内履行持续督导职责的保荐机构	名称	中信证券股份有限公司
	办公地址	广东省深圳市福田区中心三路 8 号卓越时代广场（二期）北座
	签字的保荐代表人姓名	周宇、吴浩
	持续督导的期间	2019 年 8 月 30 日至 2021 年 12 月 31 日

#### 八、近三年主要会计数据和财务指标

##### （一）主要会计数据

单位：元 币种：人民币

主要会计数据	2019年	2018年	本期比上年同期增减 (%)	2017年
营业收入	9,537,526,165.45	4,587,419,310.87	107.91	2,039,428,135.45

营业利润	115,802,161.75	165,880,072.39	-30.19	246,092,868.70
归属于母公司股东的净利润	79,493,205.66	123,888,848.02	-35.84	178,693,324.26
归属于母公司股东的扣除非经常性损益的净利润	65,211,882.47	122,097,373.74	-46.59	170,909,907.91
经营活动产生的现金流量净额	349,671,860.91	-1,540,671,193.08	不适用	-2,693,915,759.91
	2019年末	2018年末	本期末比上年同期末增减(%)	2017年末
资产总额	14,050,296,817.62	11,314,096,133.80	24.18	12,734,037,481.45
负债总额	11,609,722,976.82	9,248,923,156.95	25.53	10,816,140,148.93
归属于母公司股东的权益	2,427,324,818.64	2,052,072,009.88	18.29	1,904,731,018.49
所有者权益总额	2,440,573,840.80	2,065,172,976.85	18.18	1,917,897,332.52
其他综合收益	35,892,079.32	22,040,335.60	62.85	-1,403,171.81

## (二) 主要财务指标

主要财务指标	2019年	2018年	本期比上年同期增减(%)	2017年
基本每股收益(元/股)	0.1490	0.2429	-38.66	0.3504
稀释每股收益(元/股)	0.1490	0.2429	-38.66	0.3504
扣除非经常性损益后的基本每股收益(元/股)	0.1223	0.2394	-48.91	0.3351
加权平均净资产收益率(%)	3.63%	6.26%	减少2.63个百分点	9.76%
扣除非经常性损益后的加权平均净资产收益率(%)	2.97%	6.17%	减少3.20个百分点	9.33%

报告期末公司前三年主要会计数据和财务指标的说明

适用 不适用

## (三) 母公司的净资本及风险控制指标

适用 不适用

单位：元 币种：人民币

项目	本报告期末	上年度末
净资本	1,004,765,627.18	1,123,313,043.11
净资本与风险资本准备总额的比例(净资本/风险资本准备总额)	455%	584%
净资本与净资产的比例	44%	58%
流动资产与流动负债的比例	911%	773%
负债与净资产的比例	28%	33%
结算准备金额	713,265,950.07	161,014,184.67

[注:]上表中的流动资产扣除了客户保证金,流动负债、负债扣除了客户权益。



## 九、境内外会计准则下会计数据差异

(一) 同时按照国际会计准则与按中国会计准则披露的财务报告中净利润和归属于上市公司股东的净资产差异情况

适用 不适用

(二) 同时按照境外会计准则与按中国会计准则披露的财务报告中净利润和归属于上市公司股东的净资产差异情况

适用 不适用

(三) 境内外会计准则差异的说明：

适用 不适用

## 十、2019 年分季度主要财务数据

单位：元 币种：人民币

	第一季度 (1-3 月份)	第二季度 (4-6 月份)	第三季度 (7-9 月份)	第四季度 (10-12 月份)
营业收入	1,623,408,089.96	2,203,272,662.76	3,812,978,935.52	1,897,866,477.21
归属于上市公司股东的净利润	28,198,118.46	24,422,006.64	28,430,353.92	-1,557,273.36
归属于上市公司股东的扣除非经常性损益后的净利润	20,530,927.25	24,700,301.96	23,210,468.94	-3,229,815.68
经营活动产生的现金流量净额	675,527,635.82	42,572,329.22	-18,569,475.71	-349,858,628.42

季度数据与已披露定期报告数据差异说明

适用 不适用

## 十一、非经常性损益项目和金额

适用 不适用

单位：元 币种：人民币

非经常性损益项目	2019 年金额	附注（如适用）	2018 年金额	2017 年金额
非流动资产处置损益	-112,819.95		-395,548.60	2,077,876.70
越权审批，或无正式批准文件，或偶发性的税收返还、减免				
计入当期损益的政府补助，但与公司正常经营业务密切相关，符合国家政策规定、按照一定标准定额或定量持续享受的政府补助除外	18,736,814.59		8,351,074.88	13,675,920.96
计入当期损益的对非金融企业收取的资金占用费				
企业取得子公司、联营企业及合营企业的投资成本小于取得投资时应享有被投资单位可辨认净资产公允价值产生的收益			21,887.72	
非货币性资产交换损益				
委托他人投资或管理资产的损益				
因不可抗力因素，如遭受自然灾害而计提的各项资产减值准备				

债务重组损益				
企业重组费用，如安置职工的支出、整合费用等				
交易价格显失公允的交易产生的超过公允价值部分的损益				
同一控制下企业合并产生的子公司期初至合并日的当期净损益				
与公司正常经营业务无关的或有事项产生的损益				
除同公司正常经营业务相关的有效套期保值业务外，持有交易性金融资产、交易性金融负债产生的公允价值变动损益，以及处置交易性金融资产、交易性金融负债和可供出售金融资产取得的投资收益	/			
除同公司正常经营业务相关的有效套期保值业务外，持有交易性金融资产、衍生金融资产、交易性金融负债、衍生金融负债产生的公允价值变动损益，以及处置交易性金融资产、衍生金融资产、交易性金融负债、衍生金融负债和其他债权投资取得的投资收益			-4,037,557.67	-3,272,217.15
单独进行减值测试的应收款项减值准备转回	/		/	
单独进行减值测试的应收款项、合同资产减值准备转回				/
对外委托贷款取得的损益				
采用公允价值模式进行后续计量的投资性房地产公允价值变动产生的损益				
根据税收、会计等法律、法规的要求对当期损益进行一次性调整对当期损益的影响				
受托经营取得的托管费收入				
除上述各项之外的其他营业外收入和支出	26,866.52		-1,476,043.48	-2,213,290.01
其他符合非经常性损益定义的损益项目				
少数股东权益影响额				
所得税影响额	4,369,537.97		-672,338.57	-2,484,874.15
合计	14,281,323.19		1,791,474.28	7,783,416.35

## 十二、 采用公允价值计量的项目

√适用 □不适用

单位：元 币种：人民币

项目名称	本期数	上年同期数	增减百分比 (%)
------	-----	-------	-----------

交易性金融资产（以公允价值计量且其变动计入当期损益的金融资产）	60,599,841.36	-1,879,081.05	不适用
交易性金融负债（以公允价值计量且其变动计入当期损益的金融负债）	-65,957,700.93	-129,707,163.05	-49.15
合计	-5,357,859.57	-131,586,244.10	-95.93

### 十三、 其他

适用 不适用

## 第三节 公司业务概要

### 一、报告期内公司所从事的主要业务、经营模式及行业情况说明

#### （一）报告期内公司从事的主要业务、经营模式

经中国证监会及相关监管机构批准，公司从事的主要业务为：期货经纪业务、期货投资咨询业务、资产管理业务、风险管理业务、境外金融服务业务及公募基金业务等。

**期货经纪业务：**分为商品期货经纪业务及金融期货经纪业务。商品期货是指标的物为实物商品的期货合约。商品期货经纪业务是指期货公司接受客户要求，代理客户进行商品期货交易的业务。金融期货是指以金融工具为标的物的期货合约。金融期货经纪业务是指代理客户进行金融期货交易的业务。

**资产管理业务：**主要从事接受单一客户或者特定多个客户的书面委托，根据相关规定和合同约定，运用客户委托资产进行投资，并按照合同约定收取费用或者报酬的业务活动，包括：期货、期权及其他金融衍生品；股票、债券、证券投资基金、集合资产管理计划、央行票据、短期融资券、资产支持证券等及中国证监会认可的其他投资品种。

**期货投资咨询业务：**指公司基于客户委托提供的下列服务：（一）协助客户建立风险管理制度、操作流程，提供风险管理咨询、专项培训等风险管理顾问服务；（二）收集整理期货市场信息及各类相关经济信息，研究分析期货市场及相关现货市场的价格及其相关影响因素，制作、提供研究报告或者资讯信息的研究分析服务；（三）为客户设计套期保值、套利等投资方案，拟定期货交易策略等交易咨询服务；（四）中国证监会规定的其他活动。

**风险管理业务：**指公司通过南华资本及其子公司提供的场外衍生品业务、基差贸易、做市业务等风险管理服务以及其他与风险管理相关的服务。

**境外金融服务业务：**指公司通过横华国际及其子公司开展境外金融服务，涵盖期货经纪业务、资产管理业务、证券经纪、杠杆式外汇交易、期货投资咨询业务、大宗商品贸易、放贷业务、金融培训、证券投资咨询业务等多个领域。

**公募基金业务：**指公司通过南华基金开展公募基金募集、销售、资产管理、特定客户资产管

理以及中国证监会许可的其他业务。

详见本报告第四节经营情况讨论与分析之“一、经营情况讨论与分析”之说明。

## （二）报告期内公司所属行业的情况说明

期货公司作为期货市场的重要组成部分，其整体经营情况与整个期货市场的发展密切相关。2019年，我国期货市场总体呈现创新发展态势，各类新品种持续上市，股指期货交易进入常态化，整体成交额和成交量较2018年有所增加。

2019年期货市场上市了红枣、尿素、粳米、纯碱、20号胶等商品期货，以及天胶、棉花和玉米等商品期权，并于2019年12月上市了沪深300股指期权。目前，整个期货市场上市品种数量逾70个，品种上市步伐显著加快。上市品种体系已覆盖了农业、能源、化工、金属、金融等领域。

2019年4月，中金所进一步促进股指期货交易常态化，调整了股指期货交易保证金、日内过度交易的监管标准、套期保值交易开仓数量以及平今仓交易手续费标准等，使得股指期货持仓量和交易量稳步增加。

同时，期货市场国际化程度不断提高。一方面，期货市场国际化品种进一步扩容，包括20号胶、原油、铁矿石和PTA等，并积极引进境外机构投资者；另一方面，中国证监会于2019年10月明确表示，将于2020年1月1日起取消期货公司外资股比限制，国内期货行业与国际期货及衍生品市场将进一步接轨。

此外，监管部门持续加强对期货行业的监管，尤其是自2019年6月开始实施的“看穿式”监管使得监管部门可以看穿投资者的账户，有效掌握每一个账户的交易明细、交易终端等各种信息，从而更好地维护整个市场的稳定运行。

据中期协数据统计显示，2019年度全国期货市场累计成交量为3,962,077,706手，累计成交额为2,906,085.43亿元，同比分别增长30.81%和37.85%。2019年1-11月，全国期货公司手续费收入121.17亿元，较2018年1-11月小幅增长0.25%；未经审计净利润49.89亿元，可比数据较去年同期下降12.78%。

报告期内公司主要资产发生重大变化情况的说明

适用 不适用

## 二、报告期内核心竞争力分析

适用 不适用

### 1、整体业务布局合理

公司经过20多年的发展，由母公司开展期货经纪、资产管理等业务，通过南华资本及其子公司开展基差贸易、场外衍生品、做市业务等风险管理业务，通过横华国际及其子公司开展境外金融服务业务，通过南华基金开展公募基金业务，以发展成为“以衍生品业务为核心的金融服务公司”为战略指引，初步形成了涵盖现货期货、场内场外、公募私募和境内境外于一体的综合金融服务平台。

期货经纪业务方面，公司在全国拥有6家分公司和34家营业部，网点布局合理。同时，公司

是上海期货交易所、大连商品交易所、郑州商品交易所、中国金融期货交易所、上海国际能源交易中心等的会员，且同时还是上海证券交易所和深圳证券交易所的交易参与者，能为投资者提供全方位的经纪业务服务。

风险管理业务方面，南华资本主要开展基差贸易、场外衍生品和做市业务，并通过“保险+期货”的服务模式，为农民提供收入保险、价格保险等服务，更好的保障农民收入。基差贸易已经涉及大多数上市的期货品种。而场外衍生品业务的开展，使得公司能为投资者提供差异化的风险管理服务方案，满足各类机构和投资者的差异化风险管理需求。

境外金融服务业务方面，横华国际进一步完善境外业务布局，2019 年 NANHUA UK 正式获得英国金融行为监管局(FCA)的批准，可提供受规管产品及服务，并已经成为 LME 的第二类会员资格。目前，横华国际已完成中国香港、美国、新加坡、伦敦四大国际化都市布局，覆盖亚洲、北美、欧洲三大时区，实现 24 小时交易，具备期货、证券、资管、外汇牌照，可从事经纪业务、结算业务、资管业务等。

公募基金业务方面，南华基金作为期货公司控股的公募基金，将有效发挥公司在期货及衍生品方面的专业优势，稳步推进相关业务的拓展，并逐步发展成为公司在资产管理领域的重要抓手。

作为期货公司，公司各项业务牌照布局较为完善，且通过不同业务之间的资源整合和协作发展，能有效提升公司整体竞争能力。

## 2、完善的风险控制和合规管理体系

公司一直坚持合规经营，规范发展，建立了完善的风险控制和合规管理体系。公司建立了董事会、董事会专门委员会和首席风险官、经营管理层以及业务经营部门四级风险管理的组织架构，在强化预防、监督和控制的基础上，公司通过明确职责权限，将权利与责任落实到各责任单位，在规范公司各项业务尤其是创新业务的发展，有效防范和化解金融风险，以及保护公司的资产安全与完整等方面起到了积极作用。

2019 年，公司进一步健全和完善内部管理相关制度，强化合规和风控体系。在持续完善内控制度和内控体系的基础上，公司注重风险预警能力和风险处置能力的提升，并取得了良好的效果。

根据中国证监会对期货公司分类评价结果，2019 年公司的分类评级为 A 类 AA 级，显示出公司良好的合规经营水平及优秀的风险管理和内部控制能力。

## 3、优秀的管理能力及管理团队

公司的高管团队具有从业时间长、管理经验丰富、团队人员稳定、业务能力强等特点，是公司快速稳定发展的重要因素。公司的高管团队拥有资深的从业经历。其中，公司董事长罗旭峰先生拥有 20 余年的期货从业经验，其他高级管理人员期货平均从业经验 10 年以上。公司高管团队对期货行业的发展趋势有着敏锐的洞察力，对期货市场的变化和客户需求有着深刻的理解和认识，为公司制定了适宜的发展战略，使公司平稳、快速成长。2012 至 2019 年公司管理团队连续八年被期货日报、证券时报评为“中国期货公司金牌管理团队”。2017 年至 2019 年，公司董事长罗旭峰先生连续三年被期货日报、证券时报评为“中国期货公司最佳掌舵人”。

#### 4、较强的金融科技能力

公司致力于金融科技的研究和投入，并取得了良好的效果。2019 年，公司投入私有云云平台建设，以更好的满足后续大数据、科技研发、产品研发等多方面对计算和存储资源的需求，为后续公司信息技术的使用提供良好的基础。公司在前期自主开发的高速行情系统的基础上，研发了新一代高速行情系统南华 NHTD2 极速交易系统，进一步增强了为高频交易客户的服务能力；同时，公司自主研发了南华资本盛华金融衍生品综合平台，为公司场外衍生品业务的稳健发展提供了有效的支持，且该软件正式获得了国家版权局颁发的计算机软件著作权登记证书；此外，针对基差贸易业务的风险管理需求，公司研发了南华期现风险管理系统，实现了期货现货一体化风控，资金、货物、期货持仓全流程管理，助推基差贸易业务的开展。

#### 5、信誉和品牌优势

公司始终坚持合规经营，规范发展的基本原则，在行业内树立了良好的品牌形象，品牌价值不断提升。公司连续八年被期货日报、证券时报评为“中国最佳期货公司”，报告期内，公司主要获奖情况如下：

序号	获奖名称	颁发单位
1	2018 年度优秀做市商奖-浙江南华资本管理有限公司	上海期货交易所
2	2018 年度做市业务突出表现奖-浙江南华资本管理有限公司	上海期货交易所
3	2018 年度钢材产业服务奖	上海期货交易所
4	优秀产业服务奖	大连商品交易所
5	优秀风险管理子公司奖	大连商品交易所
6	优秀国际市场服务奖	大连商品交易所
7	优秀化工产品服务奖	大连商品交易所
8	优秀会员金奖	大连商品交易所
9	优秀机构服务奖	大连商品交易所
10	优秀技术支持奖	大连商品交易所
11	优秀期货投研团队	大连商品交易所
12	2018 年度白金奖	中国金融期货交易所
13	2018 年度技术管理奖	中国金融期货交易所
14	2018 年度业务创新奖	中国金融期货交易所
15	天然橡胶“保险+期货”精准扶贫试点 2018 年项目表彰一等奖	上海期货交易所
16	2019 做市业务项目特别贡献奖-南华资本	上海期货交易所
17	2019 做市业务金奖-南华资本	上海期货交易所

18	2019 中国优金融奖年度期货公司	界面新闻
19	太湖县结对帮扶	上海期货交易所, 中共太湖县委, 太湖县人民政府
20	太湖县消费扶贫认购	上海期货交易所, 中共太湖县委, 太湖县人民政府
21	2019 年度期货业品牌奖	第 17 届中国财经风云榜
22	2019 年度期货业金牌服务奖-南华资本	和讯, 第 17 届中国财经风云榜
23	杰出期货公司奖	金融界·2019 领航中国年度评选
24	2019 年第一财经金融价值榜年度期货公司	第 1 财经
25	2019 中国优秀期货公司君鼎奖	证券时报、券商中国
26	中国期货公司金牌管理团队	期货日报、证券时报 第十二届中国最佳期货分析师评 选
27	期货公司国际化进程新锐奖-横华国际	期货日报、证券时报 第十二届中国最佳期货分析师评 选
28	中国期货公司金牌管理团队-南华期货研究所	期货日报、证券时报 第十二届中国最佳期货分析师评 选
29	最佳风险管理子公司服务奖—南华资本	期货日报、证券时报 第十二届中国最佳期货分析师评 选
30	2019 年度品牌期货公司	华夏时报
31	2018 年度浙江金融投资优秀企业	浙江科技金融时报、浙江省国际金 融学会、浙江金融投资论坛组委会
32	卓越服务奖	证券之星-资本力量 2018 年度评 选
33	卓越品牌奖	证券之星-资本力量 2018 年度评 选

## 第四节 经营情况讨论与分析

### 一、经营情况讨论与分析

#### (一) 期货经纪业务

2019年，传统期货经纪业务费率水平持续走低，行业同质化竞争严重，对公司传统经纪业务产生了较大的冲击。公司结合自身战略定位，明确业务发展路径，制定有效服务策略，对业务模式进行梳理和优化，提升自身行业竞争力，积极推动传统经纪业务转型升级，使得经纪业务规模稳中有升。

充分整合资源，积极开拓期货经纪业务。在开发产业客户方面，2019年公司深入农产品、有色金属、化工、黑色等产业链内部，充分结合南华资本的风险管理业务，以场外衍生品、基差贸易等业务为抓手，增强与产业企业的业务合作关系和粘度，稳步提升在产业客户中的影响力；在开发机构客户方面，公司与其他金融机构建立长期合作关系，尤其在股指期货交易常态化之后，充分结合财富管理业务，有效发挥各方优势，大力开发机构客户；同时，公司顺应行业发展趋势，积极利用互联网提升市场营销能力。

大力开展投资者教育活动，有效提高投资者教育活动的业务效率。面对2019年新上市期货品种较多的情况，公司有针对性的开展投资者教育活动，进一步加强与产业链企业，尤其是产业链上下游龙头企业的沟通与交流。此外，公司积极创新投资者教育活动形式，探索尝试举办线上培训活动，突破时间和地点的限制，增强投资者教育活动的便利性。

2019年，公司期货经纪业务客户日均权益为75.89亿元，同比增长6.34%；成交量为9,546.81万手，同比增长29.06%；成交额为72,204.16亿元，同比增长36.68%。

## （二）风险管理业务

2019年，公司风险管理子公司南华资本继续以场外衍生品、基差贸易及做市业务为三驾马车，全方位拓展风险管理业务，行业竞争力保持在市场前列，取得了一定的成绩。

2019年，南华资本各项风险管理业务规模快速增长。场外衍生品业务方面，2019年名义本金为1,748.10亿元，同比增长126.72%；基差贸易方面，2019年度贸易收入89.63亿元，同比增长124.58%，贸易品种增加至23个，较去年同期新增7个品种；做市业务方面，2019年共新增获得玉米期权、棉花期权、天胶期权、黄金期权、沪深300指数期权、白糖、棉花、棉纱、白银、豆2、锡、不锈钢期货总计12个品种的做市商资格，2019年度做市业务交易额为3,619.43亿元，同比增长182.40%。

同时，南华资本不断创新业务模式，持续强化服务深度。2019年，南华资本场外衍生品业务促成商品收益互换、远期互换业务等创新类业务落地；基差贸易方面，在橡胶、豆油、棕榈油、乙二醇、PTA等多个品种上开展了现货含权贸易，进一步深化服务实体企业的模式，提高与实体企业的业务粘度。

此外，南华资本积极提升服务实体经济的能力，通过“保险+期货”服务模式，积极服务“三农”。2019年，公司共参与完成“保险+期货”及交易所项目10个，累计权利金4,098.27万元，服务农户数35,522户。其中，罗城县白糖“保险+期货”县域全覆盖试点项目由中国人民财产保险股份有限公司承保，南华期货与其他期货公司合作实施，项目覆盖罗城县全县的甘蔗种植面积13万余亩，项目保费约1,100万元，惠及罗城县全县甘蔗种植户6,000余户。



### （三）境外金融服务业务

2019 年，境外子公司横华国际坚持践行公司的国际化发展战略，进一步完善全球布局，保持了公司境外业务方面的竞争优势。

Nanhua Financial (UK) Co. Ltd. 于 2019 年 6 月正式获得英国金融行为监管局（FCA）批准授予的金融牌照。在该牌照项下，NANHUA UK 可提供包括商品期货、其他期货、滚动即期外汇交易、商品期权、其他期权、证券等在内的金融服务。2019 年 10 月，NANHUA UK 被正式批准成为伦敦金属交易所 LME 二类会员，这是公司境外子公司取得的第 17 个交易所会员资格，也是第 11 个清算会员资格。随着 NANHUA UK 相关牌照的正式获得，公司在香港、新加坡、芝加哥和伦敦四个国际金融中心的国际化布局渐趋完善，能有效覆盖各大国际期货及衍生品市场，进一步提升公司国际品牌形象，更好的促进公司境外业务的协同发展。

2019 年，境外期货业务稳定发展，保证金规模较去年有所增长，客户结构进一步优化，产业客户与机构客户的权益比重有所增加。截至报告期末，横华国际期货的客户保证金规模为 199,590.26 万港币，其中法人客户保证金规模为 104,360.95 万港币，分别较去年同期增长 41.28%、113.18%；法人客户占比为 52.29%，较去年同期增长 17.64%。同时，2019 年横华国际期货上线了大量新品种，特别是针对产业客户的需求，上线了包括新加坡交易所铁矿石掉期、ICE 交易所燃料油、汽油、柴油等 OTC 掉期产品等，进一步完善了产品系列，有效满足产业客户在场外衍生品市场的风险管理需求。

2019 年，境外证券业务结合自身特色，发挥平台优势，实现了较好的发展。截至报告期末，横华国际证券的客户权益为 131,789.81 万港币，其中法人客户权益为 37,260.92 万港币，分别较去年同期增长 54.91%、343.08%；法人客户占比为 28.27%，较去年同期增长 18.39%。

此外，横华国际有效优化境外管理资源，于 2019 年 9 月终止了横华国际外汇有限公司的相关业务，并将存量业务迁移至 HGNH SINGAPORE。同时，2019 年 10 月 11 日，横华国际资产管理（新加坡）有限公司获新加坡金融管理局（MAS）原则性许可牌照。

### （四）公募基金业务

2019 年，南华基金管理规模稳定增长，取得了一定的成绩。

截至报告期末，南华基金管理规模为 85.48 亿元，同比增长 14.75%。其中公募基金管理规模为 47.64 亿元，专户管理规模为 37.84 亿元，分别增长 15.41%和 13.94%。2019 年，南华基金开发了南华价值启航纯债债券型证券投资基金、南华瑞泽债券型证券投资基金、南华中证杭州湾区 ETF 联接基金、南华科技创新灵活配置混合型证券投资基金、南华沪深 300 红利低波动指数证券投资基金等 5 只开放式基金。

2019 年 2 月，南华中证杭州湾区 ETF 在上海证券交易所上市。南华中证杭州湾区 ETF 是市场上首只湾区主题的 ETF 基金，也是浙江省政府支持杭州湾区经济发展的重要项目之一。

此外，公司主营业务还包括资产管理业务及期货投资咨询业务。截至报告期末，资产管理业务管理规模为 1.00 亿元；期货投资咨询业务 2019 年度收入为 1,058.87 万元。

## 二、报告期内主要经营情况

截至 2019 年 12 月 31 日，公司总资产为 140.50 亿元，同比增加 24.18%；归属于上市公司股东的所有者权益为 24.27 亿元，同比增加 18.29%；营业收入为 95.38 亿元，同比增加 107.91%；利润总额为 1.14 亿元，同比减少 30.11%；归属于上市公司股东的净利润为 0.79 亿元，同比减少 35.64%。

### (一) 主营业务分析

#### 利润表及现金流量表相关科目变动分析表

单位:元 币种:人民币

科目	本期数	上年同期数	变动比例 (%)
营业收入	9,537,526,165.45	4,587,419,310.87	107.91
营业成本	9,421,724,003.70	4,421,539,238.48	113.09
业务及管理费用	454,762,357.27	433,838,851.07	4.82
经营活动产生的现金流量净额	349,671,860.91	-1,540,671,193.08	不适用
投资活动产生的现金流量净额	-257,524,211.60	1,613,558,296.92	不适用
筹资活动产生的现金流量净额	568,296,610.25	216,376,107.89	162.64

#### 1. 收入和成本分析

√适用 □不适用

2019 年，本公司实现营业收入 9,537,526,165.45 元，同比上升 107.91%；营业支出 9,421,724,003.70 元，同比上升 113.09%；归属于母公司股东的净利润 79,493,205.66 元，同比下降 35.84%；实现每股收益人民币 0.15 元，同比下降 37.50%；加权平均净资产收益率 3.63%，同比减少 2.63 个百分点。

#### (1). 主营业务分行业、分产品、分地区情况

单位:元 币种:人民币

主营业务分行业情况						
分行业	营业收入	营业成本	毛利率 (%)	营业收入比上年增减 (%)	营业成本比上年增减 (%)	毛利率比上年增减 (%)
期货经纪业务	281,079,592.81	279,664,684.07	0.50	-25.54	-3.04	减少 23.09 个百分点
期货投资咨询业务	10,588,679.16	-	100.00	1,955.68	-	增加 0.00 个百分点
资产管理业务	1,035,004.43	7,508,874.48	-625.49	-86.16	-48.93	减少 528.93 个百分点
风险管理业务	9,084,384,292.07	9,000,822,559.90	0.92	123.33	124.41	减少 0.48 个百分点
境外金融服务	82,421,722.73	85,792,752.57	-4.09	-13.54	26.50	减少 32.94 个百分点

业务						
公募基金业务	43,154,402.74	47,929,140.02	-11.06	148.04	20.96	增加 116.67 个百分点
其他业务	34,862,471.51	-	100.00	62.45	-	增加 0.00 个百分点
合计	9,537,526,165.45	9,421,724,003.70	1.21	107.91	113.09	减少 2.40 个百分点
主营业务分地区情况						
分地区	营业收入	营业成本	毛利率 (%)	营业收入比上年增减 (%)	营业成本比上年增减 (%)	毛利率比上年增减 (%)
浙江	250,497,339.72	210,734,897.68	15.87	-23.64	-5.32	减少 16.28 个百分点
上海	29,914,347.63	27,132,788.66	9.30	-0.81	-3.69	增加 2.72 个百分点
北京	3,574,346.06	5,398,773.98	-51.04	-28.51	-34.76	增加 14.49 个百分点
天津	1,065,406.48	1,253,059.97	-17.61	10.49	0.13	增加 12.17 个百分点
黑龙江	1,683,425.29	2,074,814.80	-23.25	-26.89	-11.97	减少 20.89 个百分点
辽宁	3,449,205.28	4,857,851.10	-40.84	-12.36	-10.02	减少 3.67 个百分点
甘肃	2,428,545.58	1,693,014.06	30.29	-17.70	-4.13	减少 9.87 个百分点
河南	1,824,824.66	2,381,339.67	-30.50	-11.45	-10.86	减少 0.88 个百分点
四川	1,548,359.55	1,295,932.88	16.30	-8.99	3.82	减少 10.32 个百分点
山东	3,805,271.08	2,154,824.68	43.37	112.72	10.74	增加 52.15 个百分点
广东	20,200,425.77	18,176,071.41	10.02	5.59	4.18	增加 1.22 个百分点
安徽	496,157.45	1,569,216.04	-216.27	-15.46	45.84	减少 132.94 个百分点
重庆	939,425.31	1,093,501.83	-16.40	-26.29	-9.47	减少 21.62 个百分点
山西	566,806.77	1,037,329.36	-83.01	-22.14	14.07	减少 58.09 个百分点
江苏	3,753,935.01	3,919,680.14	-4.42	-18.65	-14.80	减少 4.71 个百分点
福建	600,241.04	1,021,548.24	-70.19	-14.47	0.90	减少 25.92 个百分点
江西	1,217,685.23	1,384,906.71	-13.73	25.29	11.88	增加 13.64 个百分点
母公司小计	327,565,747.91	287,179,551.21	12.33	-19.50	-5.27	减少 13.17 个百分点
境内子公司小	9,127,538,694.81	9,048,751,699.92	0.86	123.43	123.39	增加 0.02 个百分点

计						
境外子公司小计	82,421,722.73	85,792,752.57	-4.09	-13.54	26.50	减少 32.94 个百分点
合计	9,537,526,165.45	9,421,724,003.70	1.21	107.91	113.09	减少 2.40 个百分点

主营业务分行业、分产品、分地区情况的说明

适用 不适用

无

## 2. 费用

适用 不适用

详见本报告第十一节 财务报告 七、64 之说明。

## 3. 研发投入

研发投入情况表

适用 不适用

情况说明

适用 不适用

## 4. 现金流

适用 不适用

2019 年，本公司现金及现金等价物的净增加额为 6.97 亿元，净流入同比增加 3.67 亿元，主要系经营活动及筹资活动现金流量净额增加所致。

从结构上看，2019 年经营活动产生的现金流量净额为 3.50 亿元，2018 年同期为-15.40 亿元，较去年同期增加 18.90 亿元，主要系客户存入保证金净额增加所致。

2019 年投资活动产生的现金流量净额为-2.58 亿元，2018 年同期为 16.14 亿元，较去年同期减少 18.71 亿元，主要系存入定期存款及协议存款减少所致。

2019 年筹资活动产生的现金流量净额为 5.68 亿元，2018 年同期为 2.16 亿元，较去年同期增加 3.52 亿元，主要系报告期内公司上市并募集资金所致。

## (二) 非主营业务导致利润重大变化的说明

适用 不适用

## (三) 资产、负债情况分析

适用 不适用

### 1. 资产及负债状况

单位：元

项目名称	本期期末数	本期期末数占总资产的比例 (%)	上期期末数	上期期末数占总资产的比例 (%)	本期期末金额较上期期末变动比例 (%)	情况说明

应收质押保证金	88,598,728.00	0.63	38,922,440.00	0.34	127.63	主要仓单质押业务增加
应收票据	20,731,092.12	0.15	0.00	0.00	100.00	主要客户使用票据结算增加
预付款项	86,918,281.49	0.62	205,237,786.10	1.81	-57.65	主要基差贸易配套的预付款项的待执行合同减少
其他应收款	175,846,874.43	1.25	399,665,285.27	3.53	-56.00	主要衍生金融工具履约保证金及损益结算款减少
以公允价值计量且其变动计入当期损益的金融资产	不适用	不适用	167,144,174.70	1.48	不适用	实施新金融工具准则影响
可供出售金融资产	不适用	不适用	139,105,270.99	1.23	不适用	实施新金融工具准则影响
交易性金融资产	555,681,148.77	3.96	不适用	不适用	不适用	实施新金融工

						具 准 则 影 响
其他权益 工具投资	10,224,854.78	0.07	不适用	不适用	不适用	实 施 新 金 融 工 具 准 则 影 响
存货	668,159,088.03	4.76	167,898,628.03	1.48%	297.95	主 要 基 差 贸 易 业 务 规 模 扩 大
发放贷款 及垫款	15,733,335.64	0.11	0.00	0.00	100.00	主 要 系 境 外 子 公 司 放 债 业 务
长期股权 投资	1,069,879.35	0.01	33,210,841.83	0.29	-96.78	主 要 系 处 置 对 外 投 资 的 股 权
期货会员 资格投资	35,677,760.10	0.25	20,207,956.58	0.18	76.55	主 要 系 申 请 境 外 交 易 所 会 员 资 格
递延所得 税资产	17,030,485.29	0.12	2,657,559.79	0.02	540.83	主 要 系 公 允 价 值 变 动 增 加
其他资产	74,147,869.32	0.53	44,419,288.77	0.39	66.93	主 要 系 待 退 待 抵 扣 及 待 结 算 税 金 增 加
短期借款	699,069,192.76	4.98	361,495,872.00	3.20	88.32	主 要

						系新增银行贷款
应付质押保证金	88,598,728.00	0.63	38,922,440.00	0.34	127.63	主要系仓单质押业务增加
交易性金融负债	105,079,093.68	0.75	不适用	不适用	不适用	实施新金融工具准则影响
以公允价值计量且其变动计入当期损益的金融负债	不适用	不适用	241,399,917.00	2.13	不适用	实施新金融工具准则影响
应付账款	14,729,500.63	0.10	53,969,448.92	0.48	-72.71	主要系未结清的账款减少
预收款项	18,789,363.16	0.13	8,450,727.36	0.07	122.34	主要系基差贸易业务规模增大预收款增多
应交税费	6,595,377.34	0.05	38,374,890.27	0.34	-82.81	主要系应交企业所得税减少
其他应付款	663,754,049.57	4.73	290,757,260.58	2.57	128.28	主要系场外衍生品业务规模扩大

预计负债	11,702,670.31	0.08	6,586,711.28	0.06	77.67	主要系基差贸易待执行合同亏损增加
其他综合收益	35,892,079.32	0.26	22,040,335.60	0.19	62.85	实施新金融工具准则影响及汇率变动

其他说明

无

## 2. 截至报告期末主要资产受限情况

适用 不适用

项目	期末账面价值	受限原因
货币资金	5,391,906,997.64	准备持有到期的定期存款、协议存款、利息、信用证及一般风险准备金
交易性金融资产	81,542,683.65	证券投资基金为本公司管理的开放式证券投资基金，公允价值根据相关年度最后一个交易日基金的份额净值确定。根据中国证监会基金监管部 2012 年 6 月 21 日发布的《关于增设发起式基金审核通道有关问题的通知》(基金部通知[2012]22 号)的规定，本公司使用发起资金认购的南华瑞鑫定期开放债券型发起式证券投资基金份额和南华瑞元定期开放债券型发起式证券投资基金份额的持有期限不少于 3 年
其他权益工具投资	10,224,854.78	ICE 股票是为获得 ICE 期货会员资格席位而购买的股票，该部分股票已被 ICE 控制，只有当本公司不再需要 ICE 席位时，方可出售
合计	5,483,674,536.07	

## 3. 其他说明

适用 不适用

### (四) 行业经营性信息分析

适用 不适用

详见本报告第四节 经营情况讨论与分析三（一）之说明。



## (五) 投资状况分析

### 1、 对外股权投资总体分析

√适用 □不适用

报告期末，公司合并报表口径长期股权投资 106.99 万元，比期初减少 3,214.10 万元，主要系报告期内对黑龙江省农投国际远东农业发展有限公司增加投资 100.00 万元；转让浙江汇旭实业有限公司股权 3,314.21 万元所致。

#### (1) 重大的股权投资

□适用 √不适用

#### (2) 重大的非股权投资

□适用 √不适用

#### (3) 以公允价值计量的金融资产

√适用 □不适用

详见本报告第十一节 财务报告十二之说明。

## (六) 重大资产和股权出售

□适用 √不适用

## (七) 主要控股参股公司分析

√适用 □不适用

1、南华资本，注册资本3.5亿元，南华期货持有其100%股权。2019年12月31日，南华资本总资产194,086.33万元，净资产46,718.63万元；2019年度实现营业收入896,488.99万元，净利润3,036.16万元。

2、南华基金，注册资本1.5亿元，南华期货持有其100%股权。2019年12月31日，南华基金总资产10,493.95万元，净资产9,836.52万元；2019年度实现营业收入2,932.78万元，净利润-437.83万元。

3、横华国际，南华期货持有其100%股权。2019年12月31日，横华国际总资产279,606.86万元，净资产62,861.73万元；2019年度实现营业收入8,101.08万元，净利润-374.29万元。

## (八) 公司控制的结构化主体情况

√适用 □不适用

截至 2019 年 12 月 31 日，公司及子公司作为资产管理计划管理人并投资南华期货第一永金 4 号资产管理计划、南华量化趋势一号集合资产管理计划、南华期货元亨 2 号单一资产管理计划，作为基金管理人并投资南华瑞盈混合型发起式证券投资基金，上述资产管理计划及基金产品公司拥有实质性权利，且公司通过在上述资产管理计划及基金中享有份额、收取管理费或业绩报酬的形式获得可变回报逾期综合收益率大于 30%，故将其纳入公司合并财务报表合并范围。

### 三、公司关于公司未来发展的讨论与分析

#### (一) 行业格局和趋势

√适用 □不适用

2019 年，期货市场作为金融行业的重要组成部分，推动深化改革，加大开放力度。在此基础上，期货公司却面临着“大市场”与“小行业”的矛盾，期货公司之间的竞争日趋激烈，尤其是传统经纪业务同质化竞争严重，使得各期货公司均致力于创新发展，提高自身服务能力。

##### 1、期货行业竞争加剧

截至 2019 年末，我国境内共有期货公司 149 家，存在机构数量多、同质化竞争严重的特点，突出体现在期货经纪业务这一传统和基础业务上。期货行业资源、客户和利润的头部集中效应将越来越明显。大量期货公司的控股股东为证券公司，为服务于证券公司整体发展战略，一定程度上将期货经纪业务作为证券公司整体业务的配套资源和业务，进一步加剧了期货经纪业务的竞争程度。

同时，2019 年中国证监会明确表示将原定于 2021 年取消证券公司、基金管理公司和期货公司外资股比限制的时点提前到 2020 年，且自 2020 年 1 月 1 日起放开期货公司的外资股比限制。这将使得期货公司间的竞争进一步加剧，外资期货公司将在人才、客户等方面与国内期货公司展开争夺和竞争。

期货公司间竞争的进一步加剧将导致期货经纪业务手续费率的进一步下降，从而影响期货公司的整体盈利能力和水平。

##### 2、行业发展趋势

随着期货行业的发展，逐步呈现出服务专业化、客户机构化和市场国际化的特点。

期货经纪业务是期货公司的传统和基础业务，但除了简单的手续费竞争外，客户对于专业化服务的要求越来越高。期货市场的主要职能是风险管理，如何有效的为客户提供专业的风险管理方案和手段，是期货公司专业化能力的集中体现，也是增强客户对期货公司粘度的重要方式。

同时，近年来随着期货市场功能的有效发挥，各类产业客户和机构客户对于期货市场的重视程度日益增加，越来越多的产业客户和机构开始运用期货及衍生品工具进行风险管理操作，投资者结构进一步优化。

此外，随着我国对外开放程度的不断加深，期货市场的“引进来”和“走出去”步伐不断加快，尤其是铁矿石、原油等国际化品种的推出，使得期货市场的国际化程度不断提高。

行业发展趋势的特点将进一步影响期货公司的经营和发展，在此基础上，期货公司需要夯实基础，做精做强，才能在市场竞争中取得良好的效果。

#### (二) 公司发展战略

√适用 □不适用

当前，中国经济正处于整体转型过程中，中国资本市场环境也发生了深刻变化，在此背景下，中国期货及衍生品市场正处于创新发展的重要时期。通过近年来的发展，我国期货及衍生品市场

已逐步具备了在更高层次服务国民经济发展的能力。中国期货及衍生品行业的发展步入重要的战略机遇期，期货公司作为中国期货及衍生品市场重要的中介机构和参与主体，面临发展的机遇和挑战。

综合考虑宏观经济形势、期货行业发展趋势及公司自身发展的实际情况，公司将以提升业务规模、增强盈利能力和实现战略转型为目标，以经纪业务为基础，大力拓展资产管理、风险管理等创新业务，持续推进国际化发展战略，以求为投资者提供以期货及衍生品工具为主的境内外一体化的风险管理服务，并使得公司发展成为“以衍生品业务为核心的金融服务公司”。

### （三） 经营计划

√适用 □不适用

2020年，公司将根据“以衍生品业务为核心的金融服务公司”的战略目标，坚持合规经营和规范发展，积极整合资源，促进公司转型升级，推动公司可持续发展。

#### 1、充分发挥公司优势，助推公司业务发展

2019年，期货行业国际化的趋势进一步显现，期货品种上市步伐加快，期货市场对外开放不断扩大，公司应有效把握发展机遇，充分发挥已有的优势，不断推进公司业务向前发展。

2020年将是公司上市后的第一个完整的年度。公司目前已经通过上市建立了有效的资本补充机制，增强了公司的抗风险能力。后续，公司将充分发挥多年来积累的信誉和品牌优势，进一步完善激励机制，培育、引进高素质的复合型、专业化人才，推动不同业务线的稳健发展。同时，公司将充分利用良好的企业品牌形象，进一步有效开拓市场，促进企业长期健康发展。

经过多年的发展，公司初步形成了涵盖现货期货、场内场外、公募私募和境内境外于一体的综合金融服务平台。公司后续将充分发挥多元化平台优势，坚持以衍生品业务为核心，积极整合有效资源，提高公司整体竞争能力，推动公司的可持续发展。

#### 2、推动经纪业务转型，强化专业服务能力

期货经纪业务客户群体主要为专业机构投资者、产业客户及具有高风险承受能力的个人投资者。其中专业机构投资者和高净值个人客户以优化资产组合配置、提高资产总体收益为主，而产业客户以进行风险管理为主。

公司将根据不同的客户类型，以研究所、咨询服务部为依托，在公司整体客服框架下，优化、完善不同的客户服务内容，强化专业服务能力，增强差异化服务内容，不断拓展公司与客户间的关系度，增强客户粘度，以有效提升期货经纪业务规模。

#### 3、拓展风险管理业务，提升服务实体经济能力

2020年，公司将在现有业务的基础上，继续开展基差贸易、场外衍生品业务和做市业务，持续探索风险管理业务创新服务实体经济模式，增强服务实体经济能力。

基差贸易方面，南华资本将进一步扩大基差贸易业务规模，推广含权贸易服务模式，增强与产业链龙头企业的合作，发挥自身专业优势，通过现货纽带加强与产业客户的合作关系，持续拓展基差贸易范围和内容。

场外衍生品业务方面，南华资本将根据投资者需求，持续提供差异化的风险管理方案，同时加大“保险+期货”业务力度，更好的服务“三农”，服务实体经济。

做市业务方面，南华资本将在做好风险控制的基础上，为相关品种持续提供做市业务相关工作，保障市场的流动性。

#### 4、整合发展境外金融服务业务，为“走出去”的投资者提供配套风险管理服务

2020年，横华国际将进一步整合资源，与国内母公司一起为投资者提供境内外一体化的金融服务平台。

公司将充分发挥横华国际期货、NANHUA USA LLC及其他子公司在境外交易所的清算会员资格，为中国金融机构参与海外期货及衍生品市场的交易提供清算服务，更好的保障投资者资金安全。

同时，在开展期货经纪、证券经纪、外汇经纪业务的基础上，整合境内外经纪业务，并利用公司信息技术优势，打造一体化的全球24小时不间断的经纪业务服务平台，满足投资者的交易需求。

此外，在我国期货及衍生品市场持续推进对外开放的基础上，公司将以横华国际的资管业务为支点，大力拓展海外市场业务，并与境内资产管理业务形成良性互动。

综上，通过整合横华国际的资源，公司持续拓展其经营范围，大力发展零售业务、机构客户业务、企业融资业务，以增强横华国际盈利能力。

#### (四) 可能面对的风险（包括落实全面风险管理以及合规风控、信息技术投入情况）

适用 不适用

##### 1、可能面对的风险

公司经营中面临的风险主要有：市场风险、信用风险、操作风险、信息系统风险等。

##### （1）市场风险

市场风险是指期货市场交易量波动、经纪业务手续费率持续下降、客户流失及客户保证金减少、期货交易所减收手续费的不确定性、市场占有率下降等均可能对公司期货经纪业务收入乃至总体的经营业绩及财务状况产生重大不利影响。

##### （2）信用风险

信用风险是指当期货市场行情出现剧烈波动时，当客户出现保证金余额不足并且无力继续追加保证金、而市场流动性的不足导致公司无法及时有效实施强行平仓等一系列风险控制措施时，公司需要先行为客户垫付不足的保证金。上述情形可能导致客户穿仓，而客户不愿或不能依据合约返还公司代为垫付的资金，从而可能使得公司面临承担损失，甚至引起法律诉讼的风险。

##### （3）操作风险

操作风险是指由于内部程序、人员操作的不完备或者失误，使得公司承受损失的风险。期货经纪业务的操作风险主要集中在开户阶段和运营阶段两个环节。如关键业务操作缺乏制度、操作流程和授权，或制度流程设计不合理带来的风险，或由于上述制度、流程和授权没有得到有效执

行，致使负责相关岗位的员工出现操作不当、职务舞弊或者违法违规的情形，从而给客户的利益带来损害，或者使公司面临监管处罚，导致公司的利益和声誉受到损害。

#### （4）信息系统风险

信息系统风险是指由于系统的不完备或者失效导致的直接或间接损失的风险。若公司信息技术系统建设无法有效满足业务发展需要、信息技术系统运行管理不善或者信息技术系统存在缺陷等，使得信息系统发生故障并影响客户的正常交易，从而导致客户向公司索赔的情况。

### 2、全面风险管理情况

公司根据市场环境和业务开展情况，建立了涵盖市场风险、信用风险、操作风险、信息系统风险、流动性风险、合规风险等的全面风险管理体系。积极推进合规管理、健全风险管理制度与架构、强化员工风险意识。

#### （一）风险管理制度

公司风险管理制度涵盖了公司治理、财务会计、信息技术、开户管理、交易与结算管理、合规与风险管理、内部稽核审计、经纪业务、资产管理业务及投资咨询业务等方面，涉及各项业务操作环节，从制度安排上规范公司管理，形成了较为完善的风险管理制度体系。主要体现在：

（1）公司制定了完善的风险管理制度。主要包括《首席风险官工作制度》《董事会风险管理委员会议事规则》《交易风险控制制度》《风险监管指标动态监控管理办法》《内部稽核管理制度》《合规考核管理办法》《合规问责管理办法》《期货投资咨询业务管理办法》《资产管理业务制度》《资产管理业务风险管理办法》《资产管理业务权限管理办法》以及一系列的《应急处置方案》等制度，明确了风险控制与合规管理工作的目标、要求、程序，以及业务部门现场风险自控，形成了现场与非现场结合的工作机制。

（2）明确各职能部门相应风险管理岗位的职责，确保风险可控。公司制定了《交易风控部岗位职责》《资产管理总部岗位职责》《财务管理部岗位职责》《合规审查部岗位职责》《法律事务部岗位职责》《网络工程部岗位职责》等岗位职责，确保风险控制落到实处。

（3）公司建立了隔离制度。为控制或隔离内幕信息及敏感信息在公司内部的流动，防范内幕交易的发生，避免利益冲突，公司制定了《业务隔离制度》，从人员、信息系统、资金、账户、办公场所等方面明确了对经纪业务、资产管理业务、期货投资咨询业务等各业务部门之间信息隔离的具体措施。

（4）公司制定了《反洗钱内部控制制度》，严格履行反洗钱义务，防范洗钱风险。公司建立健全了反洗钱的各项制度和操作流程，在开展经纪业务、资产管理业务等业务过程中，各业务部门均严格履行客户身份识别、可疑交易报告、客户资料保管和交易记录的保存等反洗钱义务，法律合规和风险管理部配备专业人员检查、督促各业务部门履行反洗钱义务，并通过反洗钱监控系统实施反洗钱监测、分析、报告。

（5）公司制定了《合规考核管理办法》《合规问责管理办法》《员工违规失职行为处理办法》等制度，提高公司全体员工的合规意识，防范并及时发现违法违规行为，对员工的失职、渎职造

成的风险事故进行责任追究。

## （二）风险管理组织

公司建立了董事会及其专门委员会、经营管理层以及职能管理部门组成的多层次的风险管理组织架构。董事会是公司风险管理的最高层级，负责审批公司的总体经营战略和重大政策，确定公司的风险偏好和风险容忍度，批准各项业务的风险管理政策、制度和程序，对公司风险管理的有效性进行监督、检查和评价，承担公司风险管理的最终责任。经营管理层根据公司内控制度严格履行相应的管理职责，从专业化的角度分别对公司运营、客户资金、财务及信息技术等风险进行控制。首席风险官是公司高级管理人员，负责对公司经营管理行为的合法合规性和风险管理状况进行评估和监督检查。公司设立风险管理部、财务管理部、合规审查部、法律事务部、网络工程部等部门，从专业化的角度具体落实风险管理职责。各业务部门、各分支机构是公司全面实施风险管理、防范各类潜在风险的第一道防线，其职责是在公司相应职能部门的指导下，严格按照内部控制要求执行，主动做好本部门/分支机构的风险管理工作，包括客户适当性管理、客户投诉处理、风险监控与报告等。

## （三）主要风险的防范对策和措施

### （1）市场风险

针对市场风险，公司通过全面的市场风险评估，及时调整公司公告保证金水平，以抵御不同风险级别下的持仓风险。通过定时、定期的风险试算，掌握客户潜在风险情况，把握公司整体持仓风险。

### （2）信用风险

针对信用风险，通过事前的风险评估，了解客户的信用情况，给予客户相匹配的保证金比例，并实时监控客户的保证金风险程度，若发生保证金不足的情况，及时向客户追缴相应的保证金，客户无法及时补足保证金时则公司根据合同约定采取强行平仓等积极的控制措施以降低客户账户风险。

### （3）操作风险

针对操作风险，建立合规、适用、清晰的日常运作制度体系，制定严格的业务流程和权限划分，完善业务制度，重要岗位采用双人复核，减少人为疏忽的概率，并建立健全绩效考核机制。同时通过建立应急预案、开展系统测试，加强应急备份通道建设等方式，避免交易、风控系统差错导致的风险。加强内部培训，持续提升员工专业能力，减少产品设计等方面定价错误的概率和可能性。

### （4）信息系统风险

针对信息系统风险，公司 IT 系统建设参考行业规范标准。在机房建设方面，拥有上海、杭州两地多个中心机房，并在上海期货交易所、中国金融期货交易所、郑州商品交易所、大连商品交易所、上海证券交易所、深圳证券交易所等多家交易所拥有托管机房。在交易系统方面，公司采用上期技术综合交易平台作为主交易系统，同时配备有多个软件商的交易系统，为客户提供个性

化的服务。在灾备方面，杭州滨江机房建立起完整的交易生产备份，数据实时同步，同时建设有全客户量的异构交易系统，能够防范单一软件商出现的风险。

(五) 其他

适用 不适用

四、公司因不适用准则规定或国家秘密、商业秘密等特殊原因，未按准则披露的情况和原因说明

适用 不适用

## 第五节 重要事项

### 一、普通股利润分配或资本公积金转增预案

#### (一) 现金分红政策的制定、执行或调整情况

适用 不适用

报告期内，公司完成了首次公开发行 A 股并上市工作。根据中国证监会《关于进一步落实上市公司现金分红有关事项的通知》《上市公司监管指引第 3 号——上市公司现金分红》《上海证券交易所上市公司现金分红指引》以及上海证券交易所《上市公司定期报告工作备忘录第七号——关于年报工作中与现金分红相关的注意事项》的有关规定，公司严格遵守《公司章程》关于持续、稳定的利润分配政策的相关规定，制定年度利润分配方案，根据各股东持有的公司股份比例进行分配。

公司于2019年3月23日召开的2018年度股东大会审议通过《关于2018年度利润分配的议案》，决定2018年度利润不进行分配。

#### (二) 公司近三年（含报告期）的普通股股利分配方案或预案、资本公积金转增股本方案或预案

单位：元 币种：人民币

分红年度	每 10 股送红股数 (股)	每 10 股派息数(元) (含税)	每 10 股转增数 (股)	现金分红的数额 (含税)	分红年度合并报表中归属于上市公司普通股股东的净利润	占合并报表中归属于上市公司普通股股东的净利润的比率(%)
2019 年	0	0.48	0	27,840,000	79,493,205.66	35.02
2018 年	0	0	0	0	123,888,848.02	0
2017 年	0	0	0	0	178,693,324.26	0

#### (三) 以现金方式回购股份计入现金分红的情况

适用 不适用

#### (四) 报告期内盈利且母公司可供普通股股东分配利润为正，但未提出普通股现金利润分配方案预案的，公司应当详细披露原因以及未分配利润的用途和使用计划

适用 不适用

## 二、承诺事项履行情况

## (一) 公司实际控制人、股东、关联方、收购人以及公司等承诺相关方在报告期内或持续到报告期内的承诺事项

√适用 □不适用

承诺背景	承诺类型	承诺方	承诺内容	承诺时间及期限	是否有履行期限	是否及时严格履行	如未能及时履行应说明未完成履行的具体原因	如未能及时履行应说明下一步计划
与首次公开发行相关的承诺	解决同业竞争	横店控股	<p>(1) 横店控股严格按照期货公司及上市公司关联方信息披露的要求，披露横店控股及横店控股其他直接或间接控制的企业信息。</p> <p>(2) 横店控股及横店控股所控制的其他企业目前不存在自营、与他人共同经营或为他人经营与南华期货相同、相似业务的情形，与南华期货之间不存在同业竞争。</p> <p>(3) 在横店控股直接或间接持有南华期货股份期间，横店控股及横店控股所控制的其他企业将不采取参股、控股、联营、合营、合作或者其他任何方式直接或间接从事与南华期货业务范围相同、相似或构成实质竞争的业务，如横店控股或横店控股所控制的其他企业获得的商业机会与南华期货主营业务发生同业竞争或可能发生同业竞争的，横店控股将立即通知南华期货，尽力将该商业机会给予南华期货，以确保南华期货及其全体股东利益不受损害。</p> <p>(4) 如横店控股违反上述承诺，则因此而取得</p>	直接或间接持有南华期货股份期间	是	是	-	-



			的相关收益将全部归南华期货所有；如因此给南华期货及其他股东造成损失的，横店控股将及时、足额赔偿南华期货及其他股东因此遭受的全部损失。如横店控股未履行前述承诺，则南华期货有权扣留应付横店控股的现金分红，直至横店控股履行上述承诺。					
与首次公开发行的承诺	解决同业竞争	企业联合会	<p>(1) 企业联合会及企业联合会所控制的其他企业目前不存在自营、与他人共同经营或为他人经营与南华期货相同、相似业务的情形，与南华期货之间不存在同业竞争。</p> <p>(2) 在企业联合会直接或间接持有南华期货股份期间，企业联合会及企业联合会所控制的其他企业将不采取参股、控股、联营、合营、合作或者其他任何方式直接或间接从事与南华期货业务范围相同、相似或构成实质竞争的业务，如企业联合会或企业联合会所控制的其他企业获得的商业机会与南华期货主营业务发生同业竞争或可能发生同业竞争的，企业联合会将立即通知南华期货，尽力将该商业机会给予南华期货，以确保南华期货及其全体股东利益不受损害。</p> <p>(3) 如企业联合会违反上述承诺，则因此而取得的相关收益将全部归南华期货所有；如因此给南华期货及其他股东造成损失的，企业联合会将及时、足额赔偿南华期货及其他股东因此遭受的全部损失。如企</p>	直接或间接持有南华期货股份期间	是	是	-	-

			业联合会未履行前述承诺，则南华期货有权扣留应付横店控股的现金分红，直至企业联合会履行上述承诺。					
与首次公开发行的承诺	股份限售	横店控股	自股票上市之日起三十六个月内，不转让或者委托他人管理本公司通过直接或间接方式持有的南华期货股份，也不由南华期货回购该等股份。 南华期货上市后 6 个月内如南华期货股票连续 20 个交易日的收盘价均低于本次上市时南华期货股票的发行价（南华期货上市后如有资本公积转增股本、派送股票或现金红利、股份拆细、配股或缩股等事项的，以相应调整后的价格为基数），或者南华期货上市后 6 个月南华期货股票期末收盘价低于发行价，其持有南华期货上述股份的锁定期自动延长 6 个月。	自南华期货股票在证券交易所上市之日起三十六个月内	是	是	-	-
与首次公开发行的承诺	股份限售	企业联合会	自南华期货股票在证券交易所上市之日起三十六个月内，不转让或委托他人管理其通过横店集团控股有限公司直接或间接持有的南华期货股份，也不由南华期货回购该等股份。	自南华期货股票在证券交易所上市之日起三十六个月内	是	是	-	-
与首次公开发行的承诺	股份限售	横店进出口、横店磁东以及东阳横华	自南华期货股票上市之日起三十六个月内，不转让或者委托他人管理其持有的南华期货股份，也不由南华期货回购该等股份。 南华期货上市后 6 个月内如南华期货股票连续 20 个交易日的收盘价均低于本次上市时南华期货股票的发行价（南华期货本次发行上市后有资本公积转增股本、派送股票或现金红利、股	自南华期货股票上市之日起三十六个月内	是	是		

			份拆细、配股或缩股等事项的,以相应调整后的价格为基数),或者南华期货上市后 6 个月南华期货股票期末收盘价低于发行价,其持有南华期货上述股份的锁定期限自动延长 6 个月。					
与首次公开发行的承诺	股份限售	北京怡广、建银南山、大金控、浙领庆、海山恒、甘肃富祥、大微投资	自南华期货股票上市之日起十二个月内,不转让或者委托他人管理其持有的南华期货股份,也不由南华期货回购该等股份。	自南华期货股票上市之日起十二个月内	是	是	-	-
与首次公开发行的承诺	其他	持有东阳横权益的公司董事、高级管理人员	南华期货上市后 6 个月内如公司股票连续 20 个交易日的收盘价均低于本次上市时股票的发行价,或者公司上市后 6 个月股票期末收盘价低于发行价(公司本次发行上市后有资本公积转增股本、派送股票或现金红利、股份拆细、配股或缩股等事项的,以相应调整后的价格为基数),其以直接或间接方式持有的股份的锁定期限自动延长 6 个月。	自南华期货股票上市后六个月内	是	是	-	-
与首次公开发行的承诺	其他	横店控股	在股份锁定期届满后两年内,如确因自身经济需求,可根据需要以集中竞价交易、大宗交易、协议转让或其他合法的方式适当转让部分南华期货股票,但并不会因	锁定期满后 2 年内	是	是	-	-

			转让南华期货股票影响其控股地位。减持数量不超过南华期货上市时其所持南华期货股份总数的 10%，减持价格不低于本次发行上市的发行价（南华期货本次发行上市后有资本公积转增股本、派送股票或现金红利、股份拆细、配股或缩股等事项的，以相应调整后的价格为基数），且将提前 3 个交易日予以公告。					
与首次公开发行的承诺	其他	董事、监事、高级管理人员	在担任南华期货的董事或高级管理人员或监事期间，每年转让的股份不超过其持有的公司股份总数的 25%；在离职后 6 个月内，不转让其持有的公司股份。	长期有效	否	是	-	-

(二) 公司资产或项目存在盈利预测，且报告期仍处在盈利预测期间，公司就资产或项目是否达到原盈利预测及其原因作出说明

已达到 未达到 不适用

(三) 业绩承诺的完成情况及其对商誉减值测试的影响

适用 不适用

三、报告期内资金被占用情况及清欠进展情况

适用 不适用

四、公司对会计师事务所“非标准意见审计报告”的说明

适用 不适用

五、公司对会计政策、会计估计变更或重大会计差错更正的原因和影响的分析说明

(一) 公司对会计政策、会计估计变更原因及影响的分析说明

适用 不适用

1. 本公司根据财政部《关于修订印发 2019 年度一般企业财务报表格式的通知》(财会〔2019〕6 号)、《关于修订印发合并财务报表格式(2019 版)的通知》(财会〔2019〕16 号)和企业会计准则的要求编制 2019 年度财务报表，此项会计政策变更采用追溯调整法。2018 年度财务报表受重要影响的报表项目和金额如下：

原列报报表项目及金额		新列报报表项目及金额	
应收票据及应收账款	33,484,754.37	应收票据	
		应收账款	33,484,754.37

应付票据及应付账款	53,969,448.92	应付票据	
		应付账款	53,969,448.92

2. 本公司参照《关于修订印发 2018 年度金融企业财务报表格式的通知》(财会〔2018〕36 号)和企业会计准则的要求编制 2019 年度财务报表。

本公司自 2019 年 1 月 1 日起执行财政部修订后的《企业会计准则第 22 号——金融工具确认和计量》《企业会计准则第 23 号——金融资产转移》《企业会计准则第 24 号——套期保值》以及《企业会计准则第 37 号——金融工具列报》(以下简称新金融工具准则)。根据相关新旧准则衔接规定,对可比期间信息不予调整,首次执行日执行新准则与原准则的差异追溯调整本报告期期初留存收益或其他综合收益。

新金融工具准则改变了金融资产的分类和计量方式,确定了三个主要的计量类别:摊余成本;以公允价值计量且其变动计入其他综合收益;以公允价值计量且其变动计入当期损益。公司考虑自身业务模式,以及金融资产的合同现金流特征进行上述分类。权益类投资需按公允价值计量且其变动计入当期损益,但在初始确认时可选择按公允价值计量且其变动计入其他综合收益(处置时的利得或损失不能回转到损益,但股利收入计入当期损益),且该选择不可撤销。

新金融工具准则要求金融资产减值计量由“已发生损失模型”改为“预期信用损失模型”,适用于以摊余成本计量的金融资产、以公允价值计量且其变动计入其他综合收益的金融资产、租赁应收款。

(1) 执行新金融工具准则对公司 2019 年 1 月 1 日财务报表的主要影响如下:

项 目	资产负债表		
	2018 年 12 月 31 日	新金融工具准则 调整影响	2019 年 1 月 1 日
货币资金	6,577,070,565.74	69,010,433.31	6,646,080,999.05
应收货币保证金	3,132,251,753.66	397,689.98	3,132,649,443.64
其他应收款	399,665,285.27	-69,408,123.29	330,257,161.98
交易性金融资产		298,064,396.52	298,064,396.52
以公允价值计量且其变动计入当期损益的金融资产	167,144,174.70	-167,144,174.70	
可供出售金融资产	139,105,270.99	-139,105,270.99	
其他权益工具投资		8,185,049.17	8,185,049.17
短期借款	361,495,872.00	422,675.00	361,918,547.00
交易性金融负债		241,399,917.00	241,399,917.00
以公允价值计量且其变动计入当期损益的金融负债	241,399,917.00	-241,399,917.00	
其他应付款	300,118,291.75	-9,361,031.17	290,757,260.58
应付债券	450,000,000.00	8,938,356.17	458,938,356.17

其他综合收益	22,040,335.60	406,450.05	22,446,785.65
盈余公积	66,668,684.22	-93,000.00	66,575,684.22
未分配利润	719,165,679.91	-313,450.05	718,852,229.86

(2) 2019 年 1 月 1 日，公司金融资产和金融负债按照新金融工具准则和按原金融工具准则的规定进行分类和计量结果对比如下表：

项 目	原金融工具准则		新金融工具准则	
	计量类别	账面价值	计量类别	账面价值
货币资金	贷款和应收款项	6,577,070,565.74	以摊余成本计量的金融资产	6,646,080,999.05
结算备付金	贷款和应收款项	49,284,826.88	以摊余成本计量的金融资产	49,284,826.88
应收货币保证金	贷款和应收款项	3,132,251,753.66	以摊余成本计量的金融资产	3,132,649,443.64
应收质押保证金	贷款和应收款项	38,922,440.00	以摊余成本计量的金融资产	38,922,440.00
应收结算担保金	贷款和应收款项	25,843,601.13	以摊余成本计量的金融资产	25,843,601.13
应收账款	贷款和应收款项	33,484,754.37	以摊余成本计量的金融资产	33,484,754.37
其他应收款	贷款和应收款项	399,665,285.27	以摊余成本计量的金融资产	330,257,161.98
交易性金融资产	以公允价值计量且其变动计入当期损益的金融资产	167,144,174.70	以公允价值计量且其变动计入当期损益的金融资产	167,144,174.70
交易性金融资产	可供出售金融资产	130,920,221.82	以公允价值计量且其变动计入当期损益的金融资产	130,920,221.82
其他权益工具投资	可供出售金融资产	8,185,049.17	以公允价值计量且其变动计入其他综合收益的金融资产	8,185,049.17
短期借款	其他金融负债	361,495,872.00	以摊余成本计量的金融负债	361,918,547.00
应付货币保证金	其他金融负债	7,378,998,168.80	以摊余成本计量的金融负债	7,378,998,168.80
应付质押保证金	其他金融负债	38,922,440.00	以摊余成本计量的金融负债	38,922,440.00
应付账款	其他金融负债	53,969,448.92	以摊余成本计量的金融负债	53,969,448.92
其他应付款	其他金融负债	300,118,291.75	以摊余成本计量的金融负债	290,757,260.58
交易性金融负债	以公允价值计量且其变动计入当期损益的金融负债	241,399,917.00	以公允价值计量且其变动计入当期损益的金融负债	241,399,917.00
应付债券	以摊余成本计量的金融负债	450,000,000.00	以摊余成本计量的金融负债	458,938,356.17

(3) 2019 年 1 月 1 日，公司原金融资产和金融负债账面价值调整为按照新金融工具准则的规定进行分类和计量的新金融资产和金融负债账面价值的调节表如下：

项 目	按原金融工具准则列示的账面价值 (2018 年 12 月 31 日)	重分类	重新计量	按新金融工具准则列示的账面价值 (2019 年 1 月 1 日)
(1) 金融资产				
1) 摊余成本				
货币资金				
按原 CAS22 列示的金额	6,577,070,565.74			
加：自其他应收款转入			69,010,433.31	
按新 CAS22 列示的金额				6,646,080,999.05
应收货币保证金				
按原 CAS22 列示的金额	3,132,251,753.66			
加：自其他应收款转入			397,689.98	
按新 CAS22 列示的金额				3,132,649,443.64
其他应收款				
按原 CAS22 列示的金额	399,665,285.27			
减：转出至货币资金			69,010,433.31	
减：转出至应收货币保证金			397,689.98	
按新 CAS22 列示的金额				330,257,161.98
以摊余成本计量的总金融资产	10,108,987,604.67			10,108,987,604.67
2) 以公允价值计量且其变动计入当期损益				
交易性金融资产				
按原 CAS22 列示的金额	167,144,174.70			
加：自可供出售类 (原 CAS22) 转入		130,920,221.82		
按新 CAS22 列示的金额				298,064,396.52
以公允价值计量且其变动计入当期损益的总金融资产	167,144,174.70	130,920,221.82		298,064,396.52

3) 以公允价值计量且其变动计入其他综合收益				
其他权益工具投资				
按原 CAS22 列示的金额				
加：自可供出售类（原 CAS22）转入——指定		8,185,049.17		
按新 CAS22 列示的金额				8,185,049.17
可供出售金融资产				
按原 CAS22 列示的金额	8,185,049.17			
减：转出至以公允价值计量且其变动计入其他综合收益——权益工具投资		8,185,049.17		
按新 CAS22 列示的金额				
以公允价值计量且其变动计入其他综合收益的总金融资产	8,185,049.17			8,185,049.17
(2) 金融负债				
1) 摊余成本				
短期借款				
按原 CAS22 列示的金额	361,495,872.00			
加：自其他应付款转入			422,675.00	
按新 CAS22 列示的金额				361,918,547.00
应付债券				
按原 CAS22 列示的金额	450,000,000.00			
加：自其他应付款转入			8,938,356.17	
按新 CAS22 列示的金额				458,938,356.17
其他应付款				
按原 CAS22 列示的金额	300,118,291.75			
减：转出至银行借款			422,675.00	
减：转出至应付债券			8,938,356.17	



按新 CAS22 列示的金额				290,757,260.58
以摊余成本计量的总金融负债	1,111,614,163.75			1,111,614,163.75
2) 以公允价值计量且其变动计入当期损益				
交易性金融负债				
按原 CAS22 列示的金额和按新 CAS22 列式的金额	241,399,917.00			241,399,917.00
以公允价值计量且其变动计入当期损益的总金融负债	241,399,917.00			241,399,917.00

(4) 2019 年 1 月 1 日，公司原金融资产减值准备期末金额调整为按照新金融工具准则的规定进行分类和计量的新损失准备的调节表如下：

项 目	按原金融工具准则计提损失准备/按或有事项准则确认的预计负债 (2018 年 12 月 31 日)	重分类	重新计量	按新金融工具准则计提损失准备 (2019 年 1 月 1 日)
结算备付金	1,492,558.90			1,492,558.90
应收货币保证金	3,942,495.01			3,942,495.01
应收风险损失款	617,809.63			617,809.63
应收账款	1,762,355.49			1,762,355.49
其他应收款	16,450,962.46			16,450,962.46
预计负债	6,586,711.28			6,586,711.28

3. 本公司自 2019 年 6 月 10 日起执行经修订的《企业会计准则第 7 号——非货币性资产交换》，自 2019 年 6 月 17 日起执行经修订的《企业会计准则第 12 号——债务重组》。该项会计政策变更采用未来适用法处理。

(二) 公司对重大会计差错更正原因及影响的分析说明

适用 不适用

(三) 与前任会计师事务所进行的沟通情况

适用 不适用

(四) 其他说明

适用 不适用

六、聘任、解聘会计师事务所情况

单位：元 币种：人民币

	现聘任
境内会计师事务所名称	天健会计师事务所（特殊普通合伙）
境内会计师事务所报酬	600,000
境内会计师事务所审计年限	8 年

	名称	报酬
内部控制审计会计师事务所	天健会计师事务所（特殊普通合伙）	30,000

聘任、解聘会计师事务所的情况说明

适用 不适用

报告期内，本公司续聘天健会计师事务所（特殊普通合伙）担任公司 2019 年度境内审计机构聘期一年，支付其年度审计工作的酬金 60 万元，含公司 2019 年度内部控制审计费用。截至本报告期末，该会计师事务所已为本公司提供了 8 年审计服务。

审计期间改聘会计师事务所的情况说明

适用 不适用

## 七、面临暂停上市风险的情况

### （一） 导致暂停上市的原因

适用 不适用

### （二） 公司拟采取的应对措施

适用 不适用

## 八、面临终止上市的情况和原因

适用 不适用

## 九、破产重整相关事项

适用 不适用

## 十、重大诉讼、仲裁事项

本年度公司有重大诉讼、仲裁事项 本年度公司无重大诉讼、仲裁事项

报告期内，公司不存在《上市规则》中要求披露的涉案金额超过人民币 1000 万元并且占公司最近一期经审计净资产绝对值 10%以上的重大诉讼、仲裁事项。

### （一）许敏红与南华期货、南华期货海宁营业部期货经纪合同纠纷

许敏红于 2013 年 10 月 10 日在南华期货开立期货经纪账户，签署了开户相关文件，包括“客户须知”、“期货交易风险说明书”等。许敏红在开户完成后，私下与公司海宁营业部（海宁营业部已于 2017 年 9 月 1 日更名为“桐乡营业部”）前员工签署了理财合同。事后经查，合同及合同上所盖的南华期货海宁营业部公章系伪造。

2017 年 1 月，许敏红向浙江省嘉兴市中级人民法院提起诉讼，请求法院判令其与南华期货海宁营业部签订的《期货资产管理合同》无效，判令南华期货海宁营业部向其返还本金 2,707,272 元及利息 152,960 元，南华期货海宁营业部财产不足以清偿上述支付义务的，不足部分由南华期货承担，并由两名被告承担本案诉讼费用。2017 年 1 月 17 日，南华期货收到浙江省嘉兴市中级人民法院送达的《应诉通知书》以及起诉状副本。许敏红期货经纪合同纠纷案于 2017 年 3 月 8

日在浙江省嘉兴市中级人民法院开庭审理，南华期货和南华期货海宁营业部就许敏红提交的证据申请进行司法鉴定，2017年3月24日，浙江省嘉兴市中级人民法院作出《浙江省嘉兴市中级人民法院民事裁定书》（（2017）浙04民初42号），裁定驳回许敏红起诉，待印章伪造案件终结后，许敏红可另行起诉。

2019年5月5日，许敏红向浙江省嘉兴市中级人民法院再次提起诉讼，请求法院判令其与南华期货桐乡营业部签订的《期货资产管理合同》无效，判令南华期货桐乡营业部向其返还本金2,707,272.45元及赔偿利息损失576,578.09元，南华期货桐乡营业部财产不足以清偿上述支付义务的，由南华期货承担，无独立请求权第三人沈晨君和樊肃理承担连带赔偿责任，并由南华期货、南华期货桐乡营业部和两名无独立请求权第三人共同承担本案诉讼费用。

2019年10月8日，嘉兴市中级人民法院开庭审理许敏红诉公司一案。2020年2月24日，嘉兴市中级人民法院对该案作出《浙江省嘉兴市中级人民法院民事判决书》（（2019）浙04民初114号），判决驳回许敏红的全部诉讼请求，并由其承担案件受理费。

#### （二）南华资本与上海汉芮实业发展有限公司的买卖合同纠纷

南华资本与上海汉芮实业发展有限公司（以下简称“被告一”）签署《产品购销合同》，约定南华资本为被告一采购钢材，被告一应按时支付货款，中海外智慧城市科技集团有限公司（以下简称“被告二”）作为保证人为被告一上述合同项下义务提供连带保证责任。2019年4月，南华资本就被告一逾期未支付上述合同项下全额货款向上海市杨浦区人民法院提起诉讼，请求法院判令被告向南华资本给付货款12,412,554.51元，并按照年化12%支付自销售结算单出具之日起到实际支付日的利息，并由被告承担本案诉讼费用及其他费用。2019年7月26日，上海市杨浦区人民法院作出判决（（2019）沪0110民初7469号），判定上海汉芮实业发展有限公司向南华资本支付货款8,662,554.51元，并赔偿南华资本逾期付款利息损失（自2019年3月29日起算至实际付清之日止）及诉讼保全担保保险费损失12,412.55元，中海外智慧城市科技集团有限公司承担连带责任，案件受理费与财产保全费由两被告共同负担。

截至报告期末，上海汉芮实业发展有限公司已还款212万元。

### 十一、上市公司及其董事、监事、高级管理人员、控股股东、实际控制人、收购人处罚及整改情况

适用 不适用

### 十二、报告期内公司及其控股股东、实际控制人诚信状况的说明

适用 不适用

报告期内，公司及控股股东、实际控制人诚信状况良好，不存在未履行法院生效判决、所负数额较大的债务到期未清偿等情况。

### 十三、公司股权激励计划、员工持股计划或其他员工激励措施的情况及其影响

#### （一）相关激励事项已在临时公告披露且后续实施无进展或变化的

适用 不适用

**(二) 临时公告未披露或有后续进展的激励情况**

股权激励情况

适用 不适用

其他说明

适用 不适用

员工持股计划情况

适用 不适用

其他激励措施

适用 不适用**十四、重大关联交易****(一) 与日常经营相关的关联交易**

1、已在临时公告披露且后续实施无进展或变化的事项

适用 不适用

2、已在临时公告披露，但有后续实施的进展或变化的事项

适用 不适用

3、临时公告未披露的事项

适用 不适用**(二) 资产或股权收购、出售发生的关联交易**

1、已在临时公告披露且后续实施无进展或变化的事项

适用 不适用

2、已在临时公告披露，但有后续实施的进展或变化的事项

适用 不适用

3、临时公告未披露的事项

适用 不适用

4、涉及业绩约定的，应当披露报告期内的业绩实现情况

适用 不适用**(三) 共同对外投资的重大关联交易**

1、已在临时公告披露且后续实施无进展或变化的事项

适用 不适用

2、已在临时公告披露，但有后续实施的进展或变化的事项

适用 不适用

3、临时公告未披露的事项

适用 不适用

单位:元 币种:人民币

共同投资方	关联关系	被投资企业的名称	被投资企业的主营业务	被投资企业的注册资本	被投资企业的总资产	被投资企业的净资产	被投资企业的净利润	被投资企业的重大

								在建项目的进展情况
浙江南骅投资管理有限公司、浙江裕通投资有限公司、成都祐利企业咨询管理有限公司	其他	浙江红蓝牧投资管理有限公司	投资管理、资产管理（未经金融等行业监管部门批准不得从事吸收存款、融资担保、代客理财、向社会公众集（融）资等金融业务）。（依法须经批准的项目，经相关部门批准后方可开展经营活动）	10,000,000	3,531,952.89	3,519,794.54	-649,690.8	无

#### 共同对外投资的重大关联交易情况说明

公司与成都祐利企业咨询管理有限公司（以下简称“成都祐利”）拟一同增资浙江红蓝牧投资管理有限公司（以下简称“红蓝牧”）。本次增资前，红蓝牧的股东为浙江裕通投资有限公司（以下简称“浙江裕通”）、浙江南骅投资管理有限公司（以下简称“浙江南骅”），本次增资后，红蓝牧的股东为成都祐利、南华期货、浙江裕通和浙江南骅，主要从事投资管理、资产管理（未经金融等行业监管部门批准不得从事吸收存款、融资担保、代客理财、向社会公众集（融）资等金融业务）。

#### （四） 关联债权债务往来

##### 1、 已在临时公告披露且后续实施无进展或变化的事项

适用 不适用

##### 2、 已在临时公告披露，但有后续实施的进展或变化的事项

适用 不适用

##### 3、 临时公告未披露的事项

适用 不适用

#### （五） 其他

适用 不适用

### 十五、 重大合同及其履行情况

#### （一） 托管、承包、租赁事项

##### 1、 托管情况

适用 不适用

**2、承包情况**

□适用 √不适用

**3、租赁情况**

□适用 √不适用

**(二) 担保情况**

□适用 √不适用

**(三) 其他重大合同**

□适用 √不适用

**十六、其他重大事项的说明**

√适用 □不适用

**(一) 分支机构网点变更情况****1、分支机构地址变更情况**

序号	分支机构	搬迁后地址
1	南华期货股份有限公司太原营业部	太原市迎泽区解放南路2号1幢景峰国际24层03室
2	南华期货股份有限公司合肥营业部	合肥市蜀山区潜山路190号华邦世贸中心3302
3	南华期货股份有限公司上海虹桥路营业部	上海市徐汇区虹桥路777号1701、1702、1703、1708、1709
4	南华期货股份有限公司苏州营业部	苏州工业园区苏州大道西路205号尼盛广场1幢1202室
5	南华期货股份有限公司上海分公司	上海市浦东新区芳甸路1155号8层803、804单元
6	南华期货股份有限公司上海芳甸路营业部	上海市浦东新区芳甸路1155号8层801单元
7	南华期货股份有限公司兰州营业部	兰州市城关区张掖路街道酒泉路437-451号11层002号
8	南华期货股份有限公司义乌营业部	浙江省义乌市稠江街道总部经济园A5幢1603
9	南华期货股份有限公司大连营业部	辽宁省大连市沙河口区会展路129号大连国际金融中心A座-大连期货大厦第29层2906
10	南华期货股份有限公司深圳分公司	深圳市福田区莲花街道福中社区金田路4028号荣超经贸中心B2703、2705
11	南华期货股份有限公司深圳营业部	深圳市福田区莲花街道福中社区金田路4028号荣超经贸中心B2701、2702

**2、分支机构名称变更情况**

序号	分支机构原名称	分支机构现名称
1	芜湖营业部	合肥营业部
2	宁波分公司	浙江分公司
3	济南营业部	济南分公司

**(二) 其他**

2019年11月8日，公司第三届董事会第九次会议审议通过了《关于改选公司董事长的议案》《关于公司总经理及副总经理人事调整的议案》，根据议案，同意公司董事长由徐文财先生变更为罗旭峰先生，总理由罗旭峰先生变更为李北新先生。公司已于2019年11月28日完成上述工商备案手续。

## 十七、积极履行社会责任的工作情况

### (一) 上市公司扶贫工作情况

√适用 □不适用

#### 1. 精准扶贫规划

近年来，公司积极响应党中央的号召，贯彻落实《中共中央国务院关于打赢脱贫攻坚战的决定》和《中国证监会关于发挥资本市场作用服务国家脱贫攻坚战略的意见》的精神，组建了以董事长罗旭峰为核心的扶贫工作组，积极探索如何发挥行业特点及自身优势开展可持续性的扶贫工作，把扶贫工作当成一项重要的政治任务和社会责任，持续提升扶贫成效，并力求形成专业扶贫特色。

长期以来，南华期货始终坚持仁商善行，从专业扶贫、教育扶贫、消费扶贫等方面，持续做好扶贫工作。

#### 2. 年度精准扶贫概要

##### 1、南华期货云南省沧源县天然橡胶“保险+期货”项目

2019 年是南华期货支农助胶第三年，公司再次为云南省沧源胶农的收益提供有力保障。2019 年的天胶“保险+期货”项目承保橡胶 4,000 吨，折合橡胶种植面积 4 万亩，其中涉及少数民族胶农 2,000 余户，有力地服务了贫困胶农。

##### 2、南华期货阳光农险黑龙江省海伦市大豆项目

2019 年，公司与其他期货公司联合海伦县人民政府、阳光农险相互保险公司、中国人寿财产保险公司海伦分公司、黑龙江省农业投资集团等，在国家级贫困县——黑龙江省海伦县开展了县域覆盖大豆收入保险试点项目，项目覆盖海伦县大豆种植面积约 153 万亩，占全县种植面积的 60% 以上，20,000 余户农户参与试点项目，其中包括建档立卡贫困户 3,800 余户。

##### 3、南华期货人保财险广西罗城白糖项目

2019 年，南华期货与其他两家期货公司共同合作，在国家级贫困县广西罗城县开展白糖“保险+期货”县域全覆盖试点项目，其中南华期货承接 5.5 万吨，覆盖面积达 13 余万亩，项目保费约 1,100 万元，惠及罗城县全县甘蔗种植户 6,000 余户。目前该项目仍在进行中。

##### 4、秦安县苹果产业扶贫收入保障计划项目

甘肃省天水市秦安县为国家级贫困县，甘肃省 23 个深度贫困县之一，为了支持当地苹果产业发展，防范化解当地农民的苹果价格（收入）风险，南华期货与中国太平洋保险共同参加秦安县苹果产业扶贫收入保障计划项目，有效保障当地广大苹果种植农户的生产经营收益，促进了试点地区农户特别是贫困户的稳产增收。

5、南华期货与广西省河池市罗城县结成帮扶对象，为种植户提供专业支持，包括价格保险等风险管理业务，实现精准扶贫一村一户，投入资金 16 万元。

##### 6、甘霖基金会-台江民族中学“南华甘霖班”项目

公司持续三年在贵州设立了南华甘霖班。公司每年在该地区严格筛选 100 名成绩优异的贫困学生，提供其高中 3 年学习生活费用，2019 年共投入 31.5 万元。

## 7、购买扶贫产品

2019 年，公司购买赣州扶贫产品赣州橙 1,150 箱，费用为 5.06 万元。

## 3. 精准扶贫成效

√适用 □不适用

单位：万元 币种：人民币

指标	数量及开展情况
一、总体情况	
其中：1.资金	47.5
2.物资折款	5.06
3.帮助建档立卡贫困人口脱贫数（人）	-
二、分项投入	
1.产业发展脱贫	
其中：1.1 产业扶贫项目类型	<input checked="" type="checkbox"/> 农林产业扶贫 <input type="checkbox"/> 旅游扶贫 <input type="checkbox"/> 电商扶贫 <input type="checkbox"/> 资产收益扶贫 <input type="checkbox"/> 科技扶贫 <input type="checkbox"/> 其他
1.2 产业扶贫项目个数（个）	6
1.3 产业扶贫项目投入金额	-
1.4 帮助建档立卡贫困人口脱贫数（人）	-
2.转移就业脱贫	
其中：2.1 职业技能培训投入金额	-
2.2 职业技能培训人数（人/次）	-
2.3 帮助建档立卡贫困户实现就业人数（人）	-
3.易地搬迁脱贫	
其中：3.1 帮助搬迁户就业人数（人）	-
4.教育脱贫	
其中：4.1 资助贫困学生投入金额	31.50
4.2 资助贫困学生人数（人）	100
4.3 改善贫困地区教育资源投入金额	-
5.健康扶贫	
其中：5.1 贫困地区医疗卫生资源投入金额	-
6.生态保护扶贫	
其中：6.1 项目名称	<input type="checkbox"/> 开展生态保护与建设 <input type="checkbox"/> 建立生态保护补偿方式 <input type="checkbox"/> 设立生态公益岗位 <input type="checkbox"/> 其他
6.2 投入金额	-
7.兜底保障	
其中：7.1 帮助“三留守”人员投入金额	-
7.2 帮助“三留守”人员数（人）	-
7.3 帮助贫困残疾人投入金额	-
7.4 帮助贫困残疾人数（人）	-
8.社会扶贫	
其中：8.1 东西部扶贫协作投入金额	-
8.2 定点扶贫工作投入金额	-
8.3 扶贫公益基金	-



9.其他项目	
其中：9.1 项目个数（个）	1
9.2 投入金额	16
9.3 帮助建档立卡贫困人口脱贫数（人）	
9.4 其他项目说明	广西省河池市罗城县结成帮扶对象
三、所获奖项（内容、级别）	
【上海期货交易所】天然橡胶“保险+期货”精准扶贫试点 2018 年项目表彰一等奖	
【上海期货交易所，中共太湖县委，太湖县人民政府】太湖县消费扶贫认购荣誉证书	
【上海期货交易所，中共太湖县委，太湖县人民政府】太湖县结对帮扶荣誉证书	

#### 4. 后续精准扶贫计划

2020 年，公司将继续以精准扶贫为准则，在专业扶贫、教育扶贫、消费扶贫、知识扶贫等方面持续做好扶贫工作。

##### 一、专业扶贫

公司将继续利用自身的专业知识与金融工具结合，进行专业的帮扶模式，依托“保险+期货”模式，进一步拓宽扶贫工作的广度和深度。2020 年，公司将进一步加大“保险+期货”帮扶力度，以更好的帮助贫困地区企业提升风险管理意识，优化风险管理渠道、利用期货市场降低生产经营风险，有力的服务“三农”。

##### 二、教育扶贫

2020 年，公司将继续对贫困地区各级学校、教育机构进行帮扶。提供教育资金，改善学习生活环境、设立奖学金等多种方式带动贫困地区教育发展。

##### 三、消费扶贫

消费扶贫是通过线上和线下等多元渠道，购买贫困地区的农特产品，从而帮助贫困地区实现增收脱贫。2020 年，公司将继续开展消费扶贫，以为有需求的农户提供适当的帮助和支持。

##### 四、知识扶贫

2020 年，公司将继续深化“知识扶贫”，利用自身专业优势协助扶贫项目落实的同时，组织专业人员开展资本市场知识培训与指导，在各贫困县或欠发达地区发放期货基础知识宣传资料、杂志，协助涉农相关企业做好农业风险管理工作。

#### (二) 社会责任工作情况

适用 不适用

详见公司 2019 年度社会责任报告。

#### (三) 环境信息情况

##### 1. 属于环境保护部门公布的重点排污单位的公司及其重要子公司的环保情况说明

适用 不适用

##### 2. 重点排污单位之外的公司的环保情况说明

适用 不适用

公司作为期货金融服务类公司，不涉及生产环节，对环境的影响主要体现为公司日常运营过

程中的纸张等办公资源及水电等基本能源的消耗。公司严格遵守环境保护方面的法律法规，坚持绿色共享、节能环保的运营理念，倡导绿色办公，最大程度上利用信息技术等手段，建立并使用OA办公系统，实施视频与电话会议，通过电子流转的方式进行业务审批。鼓励员工在日常工作中培养节能环保意识，合理利用纸张等办公资源。

2019年，公司不存在因违反环保方面的法律法规而受到处罚的情况。

### 3. 重点排污单位之外的公司未披露环境信息的原因说明

适用 不适用

### 4. 报告期内披露环境信息内容的后续进展或变化情况的说明

适用 不适用

### (四) 其他说明

适用 不适用

### 十八、可转换公司债券情况

适用 不适用

## 第六节 普通股股份变动及股东情况

### 一、普通股股本变动情况

#### (一) 普通股股份变动情况表

##### 1、普通股股份变动情况表

单位：股

	本次变动前		本次变动增减（+，-）					本次变动后	
	数量	比例（%）	发行新股	送股	公积金转股	其他	小计	数量	比例（%）
一、有限售条件股份	510,000,000	100						510,000,000	87.93
1、国家持股									
2、国有法人持股									
3、其他内资持股	510,000,000	100						510,000,000	87.93
其中：境内非国有法人持股	510,000,000	100						510,000,000	87.93
境内自然人持股									
4、外资持股									
其中：境外法									

人持股									
境外 自然人持股									
二、无限售条 件流通股份			70,000,000				70,000,000	70,000,000	12.07
1、人民币普 通股			70,000,000				70,000,000	70,000,000	12.07
2、境内上市 的外资股									
3、境外上市 的外资股									
4、其他									
三、普通股股 份总数	510,000,000	100	70,000,000				70,000,000	580,000,000	100

## 2、普通股股份变动情况说明

适用 不适用

经中国证监会《关于核准南华期货股份有限公司首次公开发行股票批复》(证监许可(2019)1480号)核准,公司于2019年8月首次公开发行70,000,000股人民币普通股股票,本次发行的人民币普通股股票于2019年8月30日起正式在上海证券交易所上市交易。

公司2019年8月完成首次公开发次发行70,000,000股新股后,总股本由510,000,000股增加至580,000,000股,新增股本全部为无限售条件流通股。

## 3、普通股股份变动对最近一年和最近一期每股收益、每股净资产等财务指标的影响(如有)

适用 不适用

报告期内,公司完成A股发行,股本由510,000,000股增加至580,000,000股。2019年末按A股发行前的股本计算,基本每股收益为0.16元,归属于上市公司普通股股东的每股净资产为4.21元(以2019年度经审计归属母公司股东权益减去募集资金净额计算);按A股发行后的股本计算,基本每股收益为0.15元,归属于上市公司普通股股东的每股净资产为4.19元。2019年,新股的发行使得公司总股本和净资产都有所增加,但对2019年公司每股收益有所摊薄,且由于募集资金净额较少,使得归属于上市公司普通股股东的每股净资产有所下降。

## 4、公司认为必要或证券监管机构要求披露的其他内容

适用 不适用

### (二) 限售股份变动情况

适用 不适用

## 二、证券发行与上市情况

### (一) 截至报告期内证券发行情况

适用 不适用

单位:股 币种:人民币

股票及其衍生 证券的种类	发行日期	发行价格 (或利率)	发行数量	上市日期	获准上市交 易数量	交易终止 日期
普通股股票类						
首次公开发行股票	2019-08-21	4.84	70,000,000	2019-08-30	70,000,000	
可转换公司债券、分离交易可转债、公司债类						
次级债券	2015-08-28	0.058	450,000,000 元		450,000,000 元	2021-08-28
其他衍生证券						

截至报告期内证券发行情况的说明（存续期内利率不同的债券，请分别说明）：

适用 不适用

（1）2019年8月9日，经中国证监会《关于核准南华期货股份有限公司首次公开发行股票批复》（证监许可〔2019〕1480号）核准，公司公开发行人民币普通股（A股）股票70,000,000股，募集资金净额28,231.43万元，天健会计师事务所（特殊普通合伙）出具了《验资报告》（天健验〔2019〕288号）。

（2）2015年8月28日，公司发行“南华期货股份有限公司2015年度次级债券”，该债券依照发行条款的约定公司具有赎回选择权，公司将于债券第5个计息年度付息日前的第30个交易日，在中国证监会指定的信息披露媒体上发布关于是否行使赎回选择权的公告；上调票面利率选择权，即若公司在本期债券第5个计息年度付息日前的第30个交易日，在中国证监会指定的信息披露媒体上发布关于放弃行使赎回选择权的公告，同时发布关于是否上调本期债券票面利率以及上调幅度的公告，公司有权决定是否在本期债券存续期的第5年末上调本期债券后1年的票面利率，上调幅度为0至100个基点，其中一个基点为0.01%；投资者回售选择权，即公司发出关于是否上调本期债券票面利率及上调幅度的公告后，投资者有权选择在本期债券第5个计息年度付息日前将其持有的本期债券全部或部分按面值回售给公司。

## （二）公司普通股股份总数及股东结构变动及公司资产和负债结构的变动情况

适用 不适用

公司普通股股份总数及股东结构变动详见上述“普通股股份变动情况表”；

公司资产和负债结构变动详见本报告 第四节 经营情况讨论与分析二（三）之说明。

## （三）现存的内部职工股情况

适用 不适用

### 三、股东和实际控制人情况

#### （一）股东总数

截止报告期末普通股股东总数(户)	36,504
年度报告披露日前上一月末的普通股股东总数(户)	34,214
截止报告期末表决权恢复的优先股股东总数(户)	-
年度报告披露日前上一月末表决权恢复的优先股股东总数(户)	-

## (二) 截止报告期末前十名股东、前十名流通股东（或无限售条件股东）持股情况表

单位:股

前十名股东持股情况							
股东名称 (全称)	报告期内 增减	期末持股数 量	比例 (%)	持有有限售 条件股份数 量	质押或冻 结情况		股东 性质
					股 份 状 态	数 量	
横店集团控股有限公司		425,120,900	73.30	425,120,900	无	0	境内非国 有法人
东阳市横华投资合 伙企业(有限合伙)		24,480,000	4.22	24,480,000	无	0	其他
北京怡广投资管理 有限公司投资管理 有限公司		13,399,100	2.31	13,399,100	无	0	境内非国 有法人
深圳市建银南山投 资有限公司		11,500,000	1.98	11,500,000	无	0	境内非国 有法人
浙江横店进出口有 限公司		10,000,000	1.72	10,000,000	无	0	境内非国 有法人
横店集团东磁股份 有限公司		10,000,000	1.72	10,000,000	无	0	境内非国 有法人
光大金控(天津) 创业投资有限公司		10,000,000	1.72	10,000,000	无	0	境内非国 有法人
浙江领庆创业投资 有限公司		2,500,000	0.43	2,500,000	无	0	境内非国 有法人
JPMORGAN CHASE BANK,NATIONAL ASSOCIATION	1,428,440	1,428,440	0.25	0	无	0	境外法人
上海山恒投资管理 有限公司		1,000,000	0.17	1,000,000	无	0	境内非国 有法人
甘肃富祥物资有限 公司		1,000,000	0.17	1,000,000	无	0	境内非国 有法人
大微投资管理有限 公司		1,000,000	0.17	1,000,000	无	0	境内非国 有法人
前十名无限售条件股东持股情况							
股东名称	持有无限售条件流通股的数量	股份种类及数量					
		种类	数量				
JPMORGAN CHASE BANK,NATIONAL ASSOCIATION	1,428,440	人民币 普通股	1,428,440				
李卓强	555,200	人民币 普通股	555,200				
丁靖览	450,000	人民币 普通股	450,000				
童小红	400,000	人民币 普通股	400,000				
陶军	351,500	人民币 普通股	351,500				

张宝珠	290,369	人民币普通股	290,369
陈建华	228,500	人民币普通股	228,500
华泰证券股份有限公司	226,900	人民币普通股	226,900
顾锦文	220,000	人民币普通股	220,000
华泰金融控股（香港）有限公司—自有资金	209,577	人民币普通股	209,577
上述股东关联关系或一致行动的说明	横店控股是公司的控股股东；东阳横华是公司管理层的持股平台，横店控股为普通合伙人，并为东阳横华的执行事务合伙人；横店控股直接持有横店东磁 50.02% 股权；横店控股直接持有横店进出口 100% 股权。除上述关系外，未知前十名其他股东之间是否存在关联关系或属于一致行动人。		
表决权恢复的优先股股东及持股数量的说明	不适用		

前十名有限售条件股东持股数量及限售条件  
√适用 □不适用

单位：股

序号	有限售条件股东名称	持有的有限售条件股份数量	有限售条件股份可上市交易情况		限售条件
			可上市交易时间	新增可上市交易股份数量	
1	横店集团控股有限公司	425,120,900	2022年8月30日	-	自公司股票上市之日起36个月内不得转让
2	东阳市横华投资合伙企业（有限合伙）	24,480,000	2022年8月30日	-	自公司股票上市之日起36个月内不得转让
3	北京怡广投资管理有限公司	13,399,100	2020年8月30日	-	自公司股票上市之日起12个月内不得转让
4	深圳市建银南山投资有限公司	11,500,000	2020年8月30日	-	自公司股票上市之日起12个月内不得转让
5	浙江横店进出口有限公司	10,000,000	2022年8月30日	-	自公司股票上市之日起36个月内不得转让
6	横店集团东磁股份有限公司	10,000,000	2022年8月30日	-	自公司股票上市之日起36个月内不得转让
7	光大金控（天津）创业投资有限公司	10,000,000	2020年8月30日	-	自公司股票上市之日起12个月内不得转让
8	浙江领庆创业投资有限公司	2,500,000	2020年8月30日	-	自公司股票上市之日起12个月内不得转让

9	上海山恒投资管理有限公司	1,000,000	2020年8月30日	-	自公司股票上市之日起12个月内不得转让
10	甘肃富祥物资有限公司	1,000,000	2020年8月30日	-	自公司股票上市之日起12个月内不得转让
11	大微投资管理有限公司	1,000,000	2020年8月30日	-	自公司股票上市之日起12个月内不得转让
上述股东关联关系或一致行动的说明		横店控股是公司的控股股东；东阳横华是公司管理层的持股平台，横店控股为普通合伙人，并为东阳横华的执行事务合伙人；横店控股直接持有横店东磁 50.02% 股权；横店控股直接持有横店进出口 100% 股权。			

### (三) 战略投资者或一般法人因配售新股成为前 10 名股东

适用 不适用

### 四、控股股东及实际控制人情况

#### (一) 控股股东情况

##### 1 法人

适用 不适用

名称	横店集团控股有限公司
单位负责人或法定代表人	徐永安
成立日期	1999年11月22日
主要经营业务	投资管理和经营：电子电气、医药化工、影视娱乐、建筑建材、房产置业、轻纺针织、机械、航空服务、旅游服务、商贸物流、信息网络、金融投资（不含互联网金融）、教育卫生体育、畜牧草业（以上未经金融等行业监管部门批准不得从事吸收存款、融资担保、代客理财、向社会公众集（融）资等金融业务）；货物进出口和技术进出口。（依法须经批准的项目，经相关部门批准后方可开展经营活动）
报告期内控股和参股的其他境内外上市公司的股权情况	<p>(1) 直接持有浙商银行 5.84% 股权；</p> <p>(2) 直接持有横店东磁 50.02% 股权，通过东阳市博驰投资合伙企业（有限合伙）间接持有横店东磁 0.05% 股权；</p> <p>(3) 直接持有普洛药业股份有限公司 28.08% 股权，通过浙江横店进出口有限公司、横店集团康裕药业有限公司、横店集团家园化工有限公司、东阳市横店禹山运动休闲有限公司、浙江埃森化学有限公司间接持有普洛药业股份有限公司 22.92% 股权；</p> <p>(4) 直接持有英洛华科技股份有限公司 39.38% 股权，通过横店集团东磁有限公司、浙江横店进出口有限公司、金华相家投资合伙企业（有限合伙）、东阳市恒益投资合伙企业（有限合伙）间接持有英洛华科技股份有限公司 10.06% 股权；</p> <p>(5) 直接持有横店集团得邦照明股份有限公司 48.19% 股权，通过横店进出口、金华德明投资合伙企业（有限合伙）间接持有横店集团得邦照明股份有限公司 20.75% 股权；</p> <p>(6) 直接持有横店影视股份有限公司 80.35% 股权，通过金华恒影投资合伙企业（有限合伙）间接持有 4.42% 股权；</p>
其他情况说明	无

## 2 自然人

适用 不适用

## 3 公司不存在控股股东情况的特别说明

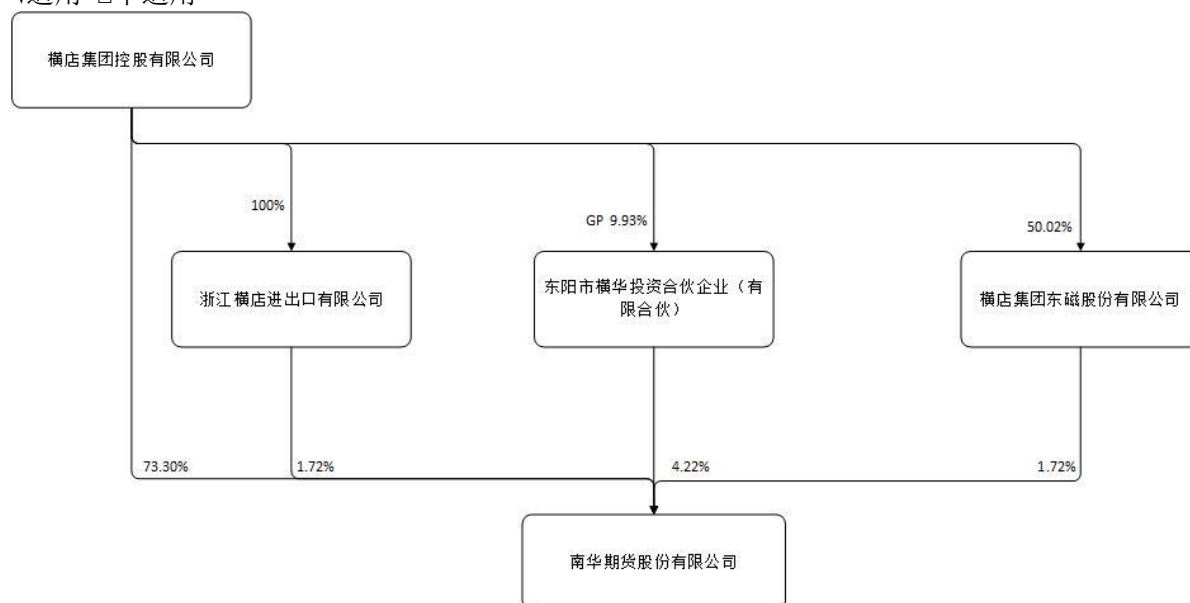
适用 不适用

## 4 报告期内控股股东变更情况索引及日期

适用 不适用

## 5 公司与控股股东之间的产权及控制关系的方框图

适用 不适用



## (二) 实际控制人情况

### 1 法人

适用 不适用

名称	横店社团经济企业联合会
单位负责人或法定代表人	徐永安
成立日期	2001年8月3日
主要经营业务	1、对资本投入企业单位的资产实行管理； 2、开展企业单位经营管理的理论研究； 3、开展对社会责任贡献的理论研究与实践探索； 4、兴办医院、学校，兴建道路、桥梁，捐款等公益、慈善事业
报告期内控股和参股的其他境内外上市公司的股权情况	通过横店集团控股有限公司间接持有浙商银行 4.09% 股权，横店东磁 35.05% 股权，普洛药业 35.7% 股权，英洛华 34.61% 股权，得邦照明 48.26% 股权，横店影视 59.34% 股权。
其他情况说明	无

## 2 自然人

适用 不适用

## 3 公司不存在实际控制人情况的特别说明

适用 不适用

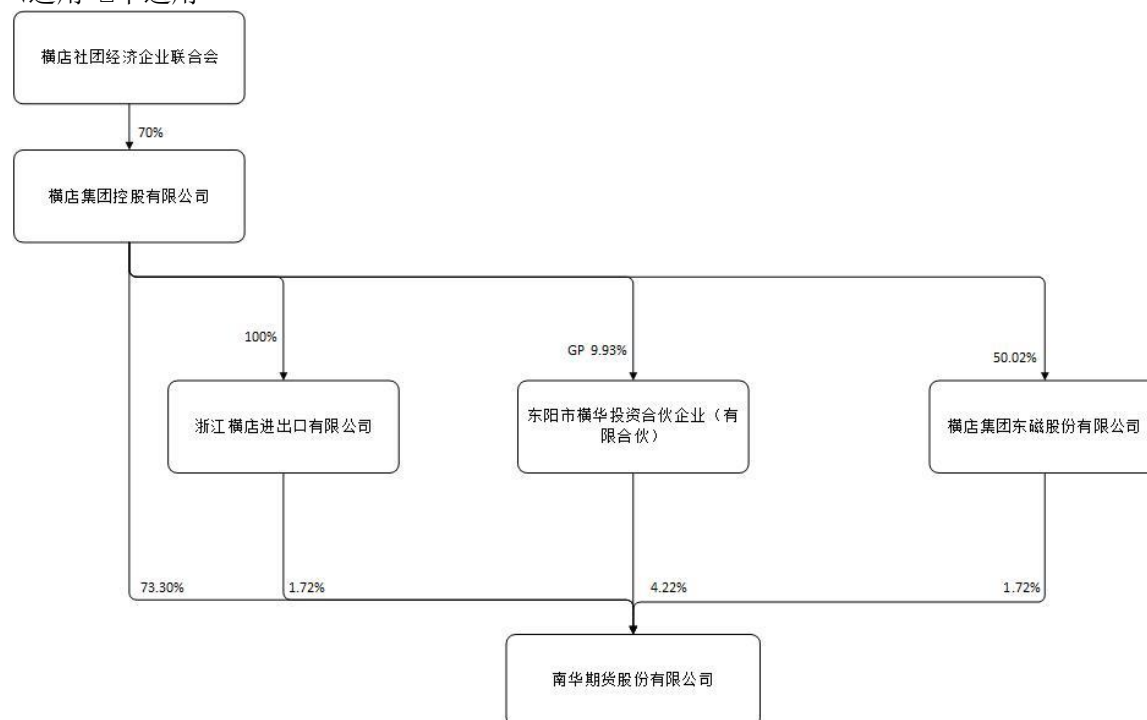


## 4 报告期内实际控制人变更情况索引及日期

适用 不适用

## 5 公司与实际控制人之间的产权及控制关系的方框图

适用 不适用



## 6 实际控制人通过信托或其他资产管理方式控制公司

适用 不适用

## (三) 控股股东及实际控制人其他情况介绍

适用 不适用

## 五、其他持股在百分之十以上的法人股东

适用 不适用

## 六、股份限制减持情况说明

适用 不适用

## 第七节 优先股相关情况

适用 不适用

## 第八节 董事、监事、高级管理人员和员工情况

### 一、持股变动情况及报酬情况

#### (一) 现任及报告期内离任董事、监事和高级管理人员持股变动及报酬情况

√适用 □不适用

单位：股

姓名	职务(注)	性别	年龄	任期起始日期	任期终止日期	年初持股数	年末持股数	年度内股份增减变动量	增减变动原因	报告期内从公司获得的税前报酬总额(万元)	是否在公司关联方获取报酬
罗旭峰	董事长	男	51	2019年11月	2022年2月					80	否
徐文财	董事	男	53	2019年2月	2022年2月					0	是
徐飞宇	董事	男	54	2019年2月	2022年2月					0	是
厉宝平	董事	男	55	2019年2月	2022年2月					0	是
管清友	独立董事	男	42	2019年2月	2022年2月					5	否
张红英	独立董事	女	53	2019年2月	2022年2月					5	否
陈蓉	独立董事	女	43	2019年2月	2022年2月					5	否
许永斌	原独立董事	男	57	2015年12月	2019年2月					1	否
胡俞越	原独立董事	男	58	2015年12月	2019年2月					1	否
姚先国	原独立董事	男	66	2015年12月	2019年2月					1	否
夏海波	监事会主席	男	49	2019年2月	2022年2月					33.84	否
厉国平	监事	男	46	2019年2月	2022年2月					0	是
金龙华	监事	男	57	2019年11月	2022年2月					0	是
王力	原监事	男	40	2019年2月	2019年11月					0	是
李北新	总经理	男	57	2019年11月	2022年2月					42.41	否
张子健	副总经理	男	56	2019年2月	2022年2月					53.17	否
虞琬茹	副总经理	女	51	2019年2月	2022年2月					53.34	否
唐启军	副总经理	男	55	2019年2月	2022年2月					50.22	否
朱斌	副总经理	男	50	2019年2月	2022年2月					50.65	否
王正浩	副总经理、	男	49	2019年2月	2022年2月					50.37	否

	财务总监										
李建萍	首席风险官	女	36	2019年2月	2022年2月					29.99	否
钟益强	董事会秘书	男	38	2019年2月	2022年2月					38.13	否
叶柯	原副总经理	男	50	2019年2月	2019年11月					144.08	否
吴璘	原副总经理	女	56	2019年2月	2019年10月					50.13	否
合计	/	/	/	/	/				/	694.33	/

姓名	主要工作经历
罗旭峰	中国国籍，1968年2月出生，博士研究生学历，高级经济师。1988年8月至1993年7月，就职于浙江省超高压输变电工程建设公司，任办公室干事、团委书记；1993年8月至1996年5月，就职于浙江金马期货经纪有限公司，历任营业部市场部经理、营业部经理、公司副总经理、公司常务副总经理；1996年5月至今，就职于南华期货股份有限公司，历任副总经理、总经理、董事长。
徐文财	中国国籍，1966年1月出生，博士研究生学历，副教授，注册会计师。曾任浙江大学工商管理系副主任，现任横店集团控股有限公司董事、资深副总裁，兼任普洛药业股份有限公司董事、横店集团东磁股份有限公司董事、英洛华科技股份有限公司董事、横店集团得邦照明股份有限公司董事、横店影视股份有限公司董事，南华期货股份有限公司董事。
徐飞宇	中国国籍，1965年5月出生，硕士研究生学历，高级经济师。1988年金融专业毕业后进入金融系统工作。现任横店集团控股有限公司副总裁，横店集团房地产开发有限公司董事长、总经理；南华期货股份有限公司董事。
厉宝平	中国国籍，1964年3月出生，硕士研究生学历，高级经济师。曾任浙江省东阳市第八建筑公司副总经理，横店集团得邦有限公司总经理助理，横店集团控股有限公司常务副总裁助理、总裁工作室副主任、人才劳资委副主任。现任横店集团控股有限公司董事、副总裁；兼任横店集团东磁股份有限公司董事、英洛华科技股份有限公司董事、横店集团得邦照明股份有限公司董事、横店影视股份有限公司董事、南华期货股份有限公司董事。
管清友	中国国籍，1977年12月出生，博士研究生学历。2007年9月至2009年7月，就职于清华大学国情研究院，任项目主任；2009年7月至2012年9月，就职于中国海洋石油总公司，任处长；2012年9月至2017年12月，就职于民生证券股份有限公司，任副总裁。2017年12月至今，就职于北京如是我研信息咨询服务股份有限公司，任董事长；2019年2月至今，担任南华期货股份有限公司独立董事。
张红英	中国国籍，1966年5月出生，硕士研究生学历，副教授、国际注册内部审计师。1988年7月至2005年11月，就职于浙江财经大学会计学院，任教学科研；1992年至1993年1月，就职于香港关黄陈方会计师事务所，任职审计；2005年11月至2013年3月，就职于浙江财经大学会计学院，任党总支副书记；2013年3月至今，就职于浙江财经大学会计学院，任党委书记、副院长；2019年2月至今，担任南华期货股份有限公司独立董事。
陈蓉	中国国籍，1976年2月出生，博士研究生学历，教授。2014年7月至2018年1月，就职于国贸期货有限公司，任独立董事。2003年8月至今，就职于厦门大学，任教师；2019年2月至今，担任南华期货股份有限公司独立董事。
夏海波	中国国籍，1970年4月出生，硕士研究生学历，助理会计师，高级国际财务管理师。1994年9月至2000年9月，就职于浙江省建筑材

	料公司财务部，任会计；2000年9月至今，就职于南华期货股份有限公司，历任财务部主办会计、财务部副经理、财务管理部经理、监事。
厉国平	中国国籍，1973年1月出生，中国国籍，本科学历，硕士学位，高级经济师。曾任东阳市公安局李宅派出所民警、东阳市公安局治安大队民警、东阳公安局横店派出所副所长、横店集团控股有限公司总裁助理等职。现任横店集团控股有限公司副总裁兼法纪总监、审计总监，兼任普洛药业股份有限公司监事会主席、横店集团东磁股份有限公司监事会主席、英洛华科技股份有限公司监事会主席、横店集团得邦照明股份有限公司监事会主席、横店影视股份有限公司监事会主席，南华期货股份有限公司监事。
金龙华	中国国籍，1962年出生，本科学历，高级会计师。曾任横店集团控股有限公司财务副总监、财务总监。现任横店集团控股有限公司财务资深总监，兼任普洛药业股份有限公司监事、横店影视股份有限公司监事、南华期货股份有限公司监事。
李北新	中国国籍，1962年12月出生，硕士研究生学历。1989年9月至1993年10月，就职于东北输油管理局设计院自动化室，任工程师；1993年10月至1996年7月，就职于沈阳中期期货经纪有限公司，历任技术部经理、苏州营业部经理；1996年7月至2002年11月，就职于辽宁中期期货经纪有限公司，任副总经理；2002年11月至2004年5月，就职于沈阳中期期货经纪有限公司，任总经理；2004年5月至2005年3月，就职于河南中期期货经纪有限公司，任总经理；2005年3月至2007年12月，就职于中期嘉合期货经纪有限公司，任总经理；2007年12月至2012年4月，就职于新湖期货有限公司，任总经理；2012年4月至2017年4月，就职于新湖期货有限公司，任副董事长兼上海新湖瑞丰金融服务有限公司董事长、上海新湖瑞丰资产管理有限公司董事长；2017年4月至2019年11月，就职于浙江南华资本管理有限公司，历任董事长兼总经理；2019年11月至今，就职于南华期货股份有限公司，现任南华期货总经理兼浙江南华资本管理有限公司董事长。
张子健	中国国籍，1963年2月出生，硕士研究生学历，工程师。1984年9月至1993年4月，就职于杭州照相机械研究所，任职员；1993年4月至1996年6月，就职于浙江南都房产集团有限公司，任销售部经理；1996年6月至今，就职于南华期货股份有限公司，历任市场部经理、营业部经理、总经理助理、副总经理。
虞琬茹	中国国籍，1968年5月出生，硕士研究生学历。1992年9月-1994年4月，就职于青岛双飞龙期货经纪有限公司，任部门经理；1994年5月至1997年8月，就职于江苏三山期货经纪有限公司，任副总经理；1997年9月至1999年7月，就职于上海众生期货有限公司，任副总经理；1999年8月至2002年1月，就职于上海外高桥期货经纪有限公司，历任任职员、副总经理；2002年2月至2005年3月，就职于上海通联期货经纪有限公司，历任任职员、副总经理；2005年4月至今，就职于南华期货股份有限公司，历任营业部经理、副总经理。
唐启军	中国国籍，1964年6月出生，硕士研究生学历，会计师。1985年7月至1994年4月，就职于哈尔滨变压器厂，任财务会计；1994年4月至2007年11月，就职于大通期货经纪有限公司，历任副总经理、总经理；2007年11月至今，就职于南华期货股份有限公司，任副总经理。
朱斌	中国国籍，1969年6月出生，硕士研究生学历。1991年9月至1993年6月，就职于萧山技术监督局，任职员；1993年6月至1997年3月，就职于浙江金马期货经纪有限公司，任萧山营业部市场部经理、萧山营业部副总经理助理；1997年3月至1998年12月，就职于浙江省永安期货经纪有限公司，任经纪人；1999年至今，就职于南华期货股份有限公司，历任所长、副总经理。
王正浩	中国国籍，1970年12月出生，硕士研究生学历，会计师。1996年8月至1998年12月，就职于杭州乘风电器有限公司，任财务核算科长；1998年12月至1999年12月，就职于东方通信股份有限公司，任内审部内审员；1999年12月至今，就职于南华期货股份有限公司，

	历任财务部经理、总经理助理、财务总监、副总经理。
李建萍	中国国籍，1983年6月出生，硕士研究生学历，国家律师执业资格。2001年7月至2002年5月，就职于广珠高速有限公司，任职员；2002年5月至2004年9月，就职于湖南春陵法律服务所，任助理；2007年7月至2017年4月，就职于浙江证监局，历任科员、副主任科员；2017年4月至今，就职于南华期货股份有限公司，历任员工、总经理助理、首席风险官。
钟益强	中国国籍，1981年10月出生，硕士研究生学历。2007年7月至今，就职于南华期货股份有限公司，曾任总经办主任助理、总经办副主任、营业部经理、总经办主任，现任董事会秘书。

其它情况说明

适用 不适用

## (二) 董事、高级管理人员报告期内被授予的股权激励情况

适用 不适用

## 二、现任及报告期内离任董事、监事和高级管理人员的任职情况

### (一) 在股东单位任职情况

适用 不适用

任职人员姓名	股东单位名称	在股东单位担任的职务	任期起始日期	任期终止日期
徐文财	横店集团控股有限公司	董事、资深副总裁	2001年10月8日	/
徐文财	横店集团东磁股份有限公司	董事	2005年2月26日	/
徐文财	浙江横店进出口有限公司	董事	2004年6月15日	/
徐飞宇	横店集团控股有限公司	副总裁	2019年12月24日	/
厉宝平	横店集团控股有限公司	董事、副总裁	2003年11月13日	/
厉宝平	横店集团东磁股份有限公司	董事	2013年05月10日	/
厉宝平	浙江横店进出口有限公司	董事	2004年6月15日	/
厉国平	横店集团控股有限公司	副总裁	2015年2月3日	/
厉国平	横店集团东磁股份有限公司	监事会主席	2017年04月11日	/
厉国平	浙江横店进出口有限公司	监事	2015年12月30日	/
王力	横店集团控股有限公司	上市公司管理中心总监	2017年2月16日	/
王力	浙江横店进出口有限公司	监事	2015年12月30日	/
金龙华	横店集团控股有限公司	财务资深总监	2019年10月11日	/
在股东单位任职情况的说明	无			

## (二) 在其他单位任职情况

√适用 □不适用

任职人员姓名	其他单位名称	在其他单位担任的职务	任期起始日期	任期终止日期
徐文财	普洛药业股份有限公司	董事	2001年12月28日	/
徐文财	英洛华科技股份有限公司	董事	2003年8月28日	/
徐文财	横店影视股份有限公司	董事	2015年6月29日	/
徐文财	横店集团得邦照明股份有限公司	董事	2013年1月28日	/
罗旭峰	杭州甘霖助学基金会	理事	2017年11月3日	/
徐飞宇	横店集团房地产开发有限公司	董事长、总经理	2005年10月18日	/
厉宝平	英洛华科技股份有限公司	董事	2015年1月21日	/
厉宝平	横店集团得邦照明股份有限公司	董事	2013年1月28日	/
厉宝平	横店影视股份有限公司	董事	2015年6月29日	/
厉国平	英洛华科技股份有限公司	监事会主席	2015年9月10日	/
厉国平	横店集团得邦照明股份有限公司	监事会主席	2016年1月28日	/
厉国平	普洛药业股份有限公司	监事会主席	2017年12月04日	/
厉国平	横店影视股份有限公司	监事会主席	2015年6月29日	/
厉国平	浙江海港大宗商品交易中心有限公司	监事	2016年11月18日	/
王力	英洛华科技股份有限公司	监事	2015年9月15日	/
王力	横店集团得邦照明股份有限公司	监事	2016年1月28日	/
金龙华	普洛药业股份有限公司	监事	2017年12月4日	/
金龙华	横店影视股份有限公司	监事	2018年6月29日	/
管清友	北京如是我研信息咨询服务有限公司	董事长	2017年12月15日	/
管清友	北京如是城金信息咨询服务有限公司	经理	2016年5月18日	/
管清友	北京民金信息咨询服务有限公司	监事	2017年9月05日	/
管清友	北京新财指北信息科技有限公司	监事	2018年10月31日	/
管清友	德清莫干山中青书院有限公司	董事	2019年7月29日	/
张红英	浙江财经大学会计学院	党委书记、副院长	2013年4月11日	/
张红英	浙江君亭酒店管理股份有限公司	独立董事	2018年5月18日	

陈蓉	厦门大学管理学院	教授	2003年8月14日	/
朱斌	浙江海港大宗商品交易中心有限公司	董事	2016年11月18日	/
吴琰	杭州甘霖助学基金会理事长	理事长	2017年11月3日	/
在其他单位任职情况的说明	无			

### 三、董事、监事、高级管理人员报酬情况

√适用 □不适用

董事、监事、高级管理人员报酬的决策程序	董事、监事的报酬由公司股东大会决定；高级管理人员的报酬由公司董事会决定
董事、监事、高级管理人员报酬确定依据	结合公司经营规模等实际情况并参照行业薪酬水平确定
董事、监事和高级管理人员报酬的实际支付情况	董事、监事和高级管理人员报酬均及时足额发放
报告期末全体董事、监事和高级管理人员实际获得的报酬合计	2019年度共支付 694.33 万元

### 四、公司董事、监事、高级管理人员变动情况

√适用 □不适用

姓名	担任的职务	变动情形	变动原因
许永斌	独立董事	离任	任期届满离任
胡俞越	独立董事	离任	任期届满离任
姚先国	独立董事	离任	任期届满离任
管清友	独立董事	选举	第二届董事会第十六次会议审议通过，并提交 2018 年第一次临时股东大会选举产生
张红英	独立董事	选举	第二届董事会第十六次会议审议通过，并提交 2018 年第一次临时股东大会选举产生
陈蓉	独立董事	选举	第二届董事会第十六次会议审议通过，并提交 2018 年第一次临时股东大会选举产生
金龙华	监事	选举	第三届监事会第五次会议审议通过，并提交 2019 年第一次临时股东大会选举产生
王力	监事	离任	申请辞职
罗旭峰	董事长	选举	第三届董事会第九次会议审议通过，并提交 2019 年第一次临时股东大会选举产生
徐文财	董事长	离任	申请辞职
李北新	总经理	聘任	第三届董事会第九次会议聘任李北新先生为总经理
吴琰	副总经理	离任	退休
叶柯	副总经理	解聘	工作调整

五、近三年受期货监管机构处罚的情况说明

适用 不适用



## 六、母公司和主要子公司的员工情况

### (一) 员工情况

母公司在职员工的数量	676
主要子公司在职员工的数量	321
在职员工的数量合计	997
母公司及主要子公司需承担费用的离退休职工人数	1
专业构成	
专业构成类别	专业构成人数
销售人员	245
技术人员	84
财务人员	68
行政人员	93
管理人员	157
研究人员	89
运营人员	261
合计	997
教育程度	
教育程度类别	数量（人）
研究生及以上	255
大学本科	620
大学专科	100
大学专科以下	22
合计	997

### (二) 薪酬政策

√适用 □不适用

公司遵循“以岗位为基础，与业绩成果和能力表现挂钩”的付薪理念，薪酬结构由固定薪酬、浮动薪酬和福利等组成，实行总额控制。

固定薪酬根据岗位性质、个人能力素质、工作经验等因素综合确定。浮动薪酬根据公司整体和各部门重点考核指标完成情况，结合员工职级、岗位性质和员工当年度综合绩效考评结果等核定。公司依法参加社会保险和缴存住房公积金，同时为员工提供必要的劳动保护、防暑降温等规定的福利项目。

### (三) 培训计划

√适用 □不适用

公司培训以打造学习型组织为基本目标，始终围绕经营战略的实现和员工的成长与发展两条主线进行，涵盖业务类、专业类、合规类、管理类和通用技能类等。

### (四) 劳务外包情况

□适用 √不适用

## 七、其他

适用 不适用

## 第九节 公司治理

## 一、公司治理相关情况说明

适用 不适用

根据《公司法》《证券法》《期货公司监督管理办法》《期货交易管理条例》《上市公司治理准则》等法律、法规和规范性文件，公司建立了由股东大会、董事会、监事会和经营管理层组成的公司治理架构，形成了权力机构、决策机构、监督机构和管理层之间权责明确、运作规范的相互协调和相互制衡机制。公司制定了《公司章程》《股东大会议事规则》《董事会议事规则》《监事会议事规则》《独立董事工作制度》《总经理工作细则》《董事会秘书工作制度》，明确了股东大会、董事会、监事会、独立董事、总经理及董事会秘书的权责范围和工作程序；制定了《合规管理制度》《关联交易管理制度》《对外投资管理制度》《信息披露事务管理制度》等相应配套的规章制度，为公司治理的规范化运行进一步提供制度保证。公司董事会设立了审计委员会、提名委员会、战略委员会、风险管理委员会以及薪酬与考核委员会五个专门委员会，并制定了相应的议事规则，明确了权责和决策程序。

公司股东大会、董事会、监事会的召集、召开及表决程序规范、合法、有效，信息披露真实、准确、完整、及时、公平。报告期内，根据相关法律法规及监管要求，公司进一步修订并完善了公司《公司章程》以及其他内部规章制度，并获得公司董事会和股东大会审核批准。通过建立新制度并不断修订、完善原有制度，使公司治理结构不断规范，公司治理水平不断提高，有效保障投资者利益。

公司治理与中国证监会相关规定的要求是否存在重大差异；如有重大差异，应当说明原因

适用 不适用

## 二、股东大会情况简介

会议届次	召开日期	决议刊登的指定网站的查询索引	决议刊登的披露日期
2018 年第一次临时股东大会	2019-02-20	-	-
2018 年度股东大会	2019-03-23	-	-
2019 年第一次临时股东大会	2019-11-25	<a href="http://www.sse.com.cn">http://www.sse.com.cn</a>	2019-11-26

股东大会情况说明

适用 不适用

报告期内，公司共召开了 3 次股东大会，具体情况如下：

会议时间	会议名称	会议议题
2019 年 2 月 20 日	2018 年第一次临时股东大会	《关于董事会换届选举非独立董事的议案》
		《关于董事会换届选举独立董事的议案》
		《关于监事会换届选举的议案》
		《关于公司申请首次公开发行股票并上市方

		案有效期延长的议案》
2019年3月23日	2018年度股东大会	《2018年度董事会工作报告》
		《2018年度监事会工作报告》
		《2018年度财务决算报告和2018年财务预算报告》
		《关于2018年度利润分配的议案》
		《公司2018年度报告》
		《关于确认2018年关联交易的议案》
		《关于预计2019年日常关联交易的议案》
		《关于2018年度董事薪酬的议案》
		《关于2018年度监事薪酬的议案》
		《关于南华期货股份有限公司首次公开发行A股股票摊薄即期回报及填补措施的议案》
		《关于〈南华期货股份有限公司上市后未来三年分红回报规划（草案）〉的议案》
《关于续聘天健会计师事务所（特殊普通合伙）的议案》		
2019年11月25日	2019年第一次临时股东大会	《关于修改〈公司章程〉的议案》
		《关于修订〈对外投资管理制度〉的议案》
		《关于修订〈关联交易管理制度〉的议案》
		《关于修订〈募集资金管理办法〉的议案》
		《关于改选公司监事的议案》

### 三、董事履行职责情况

#### （一）董事参加董事会和股东大会的情况

董事姓名	是否独立董事	参加董事会情况						参加股东大会情况 出席股东大会的次数
		本年应参加董事会次数	亲自出席次数	以通讯方式参加次数	委托出席次数	缺席次数	是否连续两次未亲自参加会议	
罗旭峰	否	11	11	10	0	0	否	3
徐文财	否	11	11	10	0	0	否	3
厉宝平	否	11	11	10	0	0	否	3
徐飞宇	否	11	11	10	0	0	否	3
管清友	是	10	10	10	0	0	否	3
张红英	是	10	10	9	0	0	否	3
陈蓉	是	10	10	9	0	0	否	3
许永斌	是	1	1	1	0	0	否	1
姚先国	是	1	1	1	0	0	否	1
胡俞越	是	1	1	1	0	0	否	1

连续两次未亲自出席董事会会议的说明

适用 不适用

年内召开董事会会议次数	11
其中：现场会议次数	0
通讯方式召开会议次数	10
现场结合通讯方式召开会议次数	1

**(二) 独立董事对公司有关事项提出异议的情况**

□适用 √不适用

报告期内，独立董事履行职责时不存在异议事项。公司独立董事对 2019 年度履职情况进行了总结，详见公司 2020 年 3 月 14 日刊登在上海证券交易所网站 www. sse. com. cn 的《2019 年度独立董事述职报告》。

**(三) 其他**

√适用 □不适用

2019年度，公司董事会共召开了11次会议，共审议通过了48个议案。具体情况如下：

会议时间	会议名称	会议议题
2019年1月27日	第二届董事会第十六次会议	《关于董事会换届选举非独立董事的议案》
		《关于董事会换届选举独立董事的议案》
		《关于公司申请首次公开发行股票并上市方案有效期延长的议案》
		《关于召开 2018 年第一次临时股东大会的议案》
2019年3月3日	第三届董事会第一次会议	《关于选举第三届董事会董事长的议案》
		《关于选举第三届董事会专门委员会委员的议案》
		《关于聘任公司高级管理人员的议案》
		《2018 年度董事会工作报告》
		《2018 年度总经理工作报告》
		《2018 年度财务决算报告和 2018 年财务预算报告》
		《2018 年度利润分配的议案》
		《南华期货股份有限公司 2018 年度报告》
		《关于确认 2018 年关联交易的议案》
		《关于预计 2019 年日常关联交易的议案》
		《关于 2018 年度高级管理人员薪酬的议案》
		《关于 2018 年度董事薪酬的议案》
		《关于〈南华期货股份有限公司首次公开发行 A 股股票摊薄即期回报及填补措施〉的议案》
		《关于〈南华期货股份有限公司上市后未来三年分红回报规划（草案）〉的议案》
《关于续聘天健会计师事务所（特殊普通合伙）的议案》		
《关于同意公司最近三年申报财务报告对外报出的议案》		
2019年4月3日	第三届董事会第二次会议	《关于召开 2018 年年度股东大会的议案》
		《关于前期会计差错及相关事项的更正的议案》
2019年5月16日	第三届董事会第三次会议	《关于同意公司最近三年申报财务报告对外报出的议案》
		《补充披露会计差错更正涉及的 2018 年变动数据和相关信息的议案》
2019年6月5日	第三届董事会第四次会议	《关于同意公司最近三年申报财务报告对外报出的议案》
2019年7月7日	第三届董事会第五次	《关于修订〈介绍类业务管理办法〉的议案》

	会议	《关于聘任公司证券事务代表的议案》 《关于同意公司最近三年申报财务报告对外报出的议案》 《南华期货股份有限公司 2018 年年度反洗钱工作报告》
2019 年 8 月 6 日	第三届董事会第六次会议	《关于修订南华期货股份有限公司内部控制制度汇编的议案》 《关于同意公司三年一期申报财务报告对外报出的议案》 《关于确认报告期内关联交易的议案》
2019 年 8 月 26 日	第三届董事会第七次会议	《关于修改上市后适用的<南华期货股份有限公司章程>的议案》
2019 年 10 月 25 日	第三届董事会第八次会议	《南华期货股份有限公司 2019 年第三季度报告》 《关于修订<信息披露事务管理制度>的议案》 《关于修订<内幕信息知情人管理制度>的议案》 《关于制定<信息披露暂缓与豁免业务管理制度>的议案》 《关于修订<董事、监事和高级管理人员所持公司股份及其变动管理制度>的议案》
2019 年 11 月 8 日	第三届董事会第九次会议	《关于改选公司董事长的议案》 《关于公司总经理及副总经理人事调整的议案》 《关于修改<公司章程>的议案》 《关于修订<对外投资管理制度>的议案》 《关于修订<关联交易管理制度>的议案》 《关于修订<募集资金管理办法>的议案》 《关于变更香港子公司注册资本的议案》 《关于召开 2019 年第一次临时股东大会的议案》
2019 年 12 月 30 日	第三届董事会第十次会议	《关于对外投资参股浙江红蓝牧投资管理有限公司的议案》

#### 四、董事会下设专门委员会在报告期内履行职责时所提出的重要意见和建议，存在异议事项的，应当披露具体情况

√适用 □不适用

公司董事会下设战略委员会、审计委员会、提名委员会、薪酬与考核委员会、风险管理委员会，各委员会都制定了工作细则。专门委员会对董事会负责，在董事会授权下开展工作，为董事会的决策提供咨询意见。

##### （一）战略委员会

战略委员会由徐文财、罗旭峰、厉宝平三名董事组成，徐文财担任召集人。

战略委员会的主要职责为：

- 1) 对公司长期发展战略规划进行研究并提出建议；
- 2) 对《公司章程》规定须经董事会批准的重大投资、融资方案进行研究并提出建议；
- 2) 对《公司章程》规定须经董事会批准的重大资本运作、资产经营项目进行研究并提出建议；
- 4) 对其他影响公司发展的重大事项进行研究并提出建议；
- 5) 对以上事项的实施进行检查；

6) 董事会授权的其他事宜。

#### (二) 审计委员会

审计委员会委员由徐文财、张红英、管清友三名董事组成，其中独立董事为张红英、管清友，张红英担任召集人。

审计委员会的主要职责为：

1) 与会计师事务所的关系：①主要负责就聘请或更换外部审计机构向董事会提供建议，批准外聘审计机构的费用及聘用条款，及处理任何有关更换外部审计机构的问题；②按照适用的标准，审核及监察外部审计机构是否独立、客观及是否有效。审计委员会应于外部审计工作开始前，先与外部审计机构讨论审计性质、范围及有关申报责任。

2) 审核公司的财务资料：①监查公司的财务报表及公司年度报告及帐目、半年度报告及季度报告的完整性，并审阅报表及报告中有关财务报告的重大意见；②审计委员会成员须与公司董事会、高级管理人员及获聘外部审计机构联络。委员会须至少每年与公司外部审计机构开会一次。

3) 监管公司财务申报制度及内部监控程序：①检查、讨论公司的财务监控、内部监控及风险管理制度；②与管理层讨论内部控制系统，确保管理层已履行职责建立有效的内部控制系统。

4) 公司董事会授权的其他职责。

#### (三) 提名委员会

提名委员会由徐飞宇、陈蓉、管清友三名董事组成，其中独立董事为陈蓉、管清友，陈蓉担任召集人。

提名委员会的主要职责为：

- 1) 根据公司经营活动情况、资产规模和股权结构对董事会的规模和构成向董事会提出建议；
- 2) 研究董事、高级管理人员的选择标准和程序并提出建议；
- 3) 寻找合格的董事和高级管理人员候选人；
- 4) 对董事和高级管理人员人选进行审查并提出建议；
- 5) 董事会授予的其他职权。

#### (四) 薪酬与考核委员会

薪酬与考核委员会由罗旭峰、陈蓉、管清友三名董事组成，其中管清友担任召集人。

薪酬与考核委员会的主要职责为：

- 1) 制定公司高级管理人员的工作岗位职责；
- 2) 制定公司高级管理人员的业绩考核体系与业绩考核指标，并进行考核；
- 3) 制订公司董事和高级管理人员的薪酬制度与薪酬标准；
- 4) 负责对公司董事及高级管理人员薪酬制度执行情况进行监督；
- 5) 负责对公司长期激励计划进行管理；
- 6) 董事会授权的其它职权。

#### (五) 风险管理委员会

风险管理委员会由罗旭峰、徐飞宇、厉宝平三名董事组成，其中罗旭峰担任召集人。

风险控制委员会的主要职责为：

- 1) 设计、修正公司的风险管理政策和程序，签发风险管理准则；
- 2) 制定公司总体风险控制目标、风险管理政策，审核公司的风险控制与管理办法；
- 3) 对公司重大的、高风险的经营决策方案进行审核；
- 4) 必要时调整公司的总体风险管理目标；
- 5) 评估交易市场风险，使总体风险水平、结构与公司总体方针相一致；
- 6) 提出完善公司风险控制与管理的意见；
- 7) 考核风险控制机构人员；
- 8) 董事会授权的其它相关事宜。

报告期内，各专门委员会委员认真履行职责，依法合规地开展工作，有效发挥各自专业领域特长，对讨论决策的重大事项提出了专业化的合理性意见和建议，促进了董事会各专门委员会科学决策和规范运作。

## 五、监事会发现公司存在风险的说明

适用 不适用

监事会是公司的监督机构，对股东大会负责。监事会根据《公司法》和公司《公司章程》的规定，负责监督公司的财务活动与内部控制，监督董事会、经营管理层及其成员履职行为的合法、合规性。

2019 年，公司监事会严格遵守《公司法》《公司章程》等有关规定，依法认真履行职责，报告期内，监事会共召开会议 6 次，共审议通过了 9 个议案；监事会本着对全体股东负责的精神，对公司财务以及公司董事会、经营管理层履行责任的合法合规性进行有效监督，监事会对报告期内的监督事项无异议。

## 六、公司就其与控股股东在业务、人员、资产、机构、财务等方面存在的不能保证独立性、不能保持自主经营能力的情况说明

适用 不适用

报告期内，公司与控股股东在业务、人员、资产、机构、财务等方面均能够保持独立性，不存在影响公司自主经营的情况。

### （一）资产独立情况

南华期货有限公司整体变更为股份公司后，相关资产的权属由公司承继，产权清晰；公司独立建账管理，与公司股东及其关联方不存在共用资产的情况；公司合法拥有完整的、独立于股东及其他关联方的、进行期货经营活动所必需的货币资金、房产、车辆、办公通讯、交易及清算系统等设备设施及其他相关资产。公司不存在资金、资产被控股股东和实际控制人占用而损害公司利益的情形。

### （二）人员独立情况

公司具有独立的劳动、人事和薪酬管理制度，独立为员工发放工资及缴纳社会保险和住房公积金；公司总经理、副总经理、首席风险官和董事会秘书等高级管理人员未在公司控股股东、实际控制人及其控制的其他企业担任除董事、监事以外的其他任何职务或者领取薪酬；公司财务人员未在公司控股股东、实际控制人及其控制的其他企业中兼职。

### （三）财务独立情况

公司设立了独立的财务部门，配备了独立的财务人员，建立了独立的会计核算体系和财务管理制度；公司严格按照企业会计制度等有关规定规范公司财务行为和财务运作，实现了公司各部门财务管理的统一和规范及对营业部的财务监管，能够独立进行财务决策，公司财务人员均专职在公司工作；公司独立进行财务决策，不存在控股股东及实际控制人占用公司资金而损害公司利益的情况；公司单独开立基本账户，不存在与股东共用银行账户的情况；公司作为独立纳税人，依法独立纳税，不存在与股东单位或其他关联方混合纳税现象。

### （四）机构独立情况

公司已按照《公司法》等法律、法规、规范性文件及公司章程的有关规定，设立了股东大会、董事会、监事会等机构并制定了完善的议事规则，公司三会运作独立于控股股东及实际控制人；公司董事会设置了战略、审计、提名、薪酬与考核、风险管理五个专门委员会；公司聘任了总经理、副总经理、首席风险官和董事会秘书等高级管理人员，建立健全了内部经营管理机构，设置了相应的职能管理部门，并独立行使经营管理职权；公司办公场所、人员与控股股东、实际控制人及其控制的其他企业分开，不存在混合经营、合署办公的情形。

### （五）业务独立情况

公司依照《经营证券期货业务许可证》和《营业执照》核准的经营范围独立从事业务，公司拥有独立完整的业务体系和直接面向市场的自主经营能力，业务的各经营环节均不存在对控股股东、实际控制人及其控制的其他企业的依赖。公司拥有独立的办公、经营场所和组织机构，不存在控股股东和实际控制人直接或间接非法干预公司的组织机构和经营活动的情形。公司控股股东及实际控制人未从事与公司相同或相似的业务，公司与控股股东、实际控制人不存在同业竞争或者显失公平的关联交易。

存在同业竞争的，公司相应的解决措施、工作进度及后续工作计划

适用 不适用

公司与控股股东在主营业务方面不存在实质性的同业竞争情况。

## 七、报告期内对高级管理人员的考评机制，以及激励机制的建立、实施情况

适用 不适用

公司董事会下设薪酬与考核委员会，负责薪酬政策的制定、薪酬方案的审定，并依据公司年度经营计划目标，对公司董事、监事和高级管理人员及其所负责的工作进行经营业绩和管理指标的考核。公司根据实际情况不断完善长期激励政策，促使高级管理人员更加勤勉，尽责地履行各项职责。



## 八、是否披露内部控制自我评价报告

√适用 □不适用

公司内部控制自我评价报告的具体内容详见 2020 年 3 月 14 日在上海证券交易所网站上披露的《南华期货股份有限公司 2019 年度内部控制评价报告》。

报告期内内部控制存在重大缺陷情况的说明

□适用 √不适用

## 九、内部控制审计报告的相关情况说明

√适用 □不适用

公司聘请天健会计师事务所（特殊普通合伙）对公司内部控制进行了审计，并出具了无保留意见的内部控制审计报告。

公司内部控制审计报告的具体内容详见公司于 2020 年 3 月 14 日在上海证券交易所网站（<http://www.sse.com.cn>）披露的《内部控制审计报告》。

是否披露内部控制审计报告：是

## 十、其他

√适用 □不适用

公司自设立以来注重内部控制机制和内部控制制度的建设，形成了规范的法人治理结构和科学合理的决策、执行和监督体系。

### （一）内部控制的目标

- 1、保证公司经营的合法合规及公司规章制度的有效执行。
- 2、防范公司经营风险和道德风险。
- 3、保障客户资产及公司资产的安全。
- 4、保证公司业务记录、财务信息和其他信息的可靠、完整、准确。
- 5、提高公司经营效率和效果。

### （二）内部控制的基本原则

健全性原则、合理性原则、制衡性原则、独立性原则、适应性原则、适度授权原则。

### （三）公司内部控制制度的建立健全情况

公司按照《公司法》《期货交易管理条例》《期货公司监督管理办法》等法律法规的要求，结合公司自身具体情况，已建立起一套较为完善的内部控制制度。

公司依法制定了《公司章程》，并先后制定《股东大会议事规则》《董事会议事规则》《监事会议事规则》《独立董事工作制度》《总经理工作细则》《首席风险官工作制度》《董事会秘书工作制度》《关联交易管理制度》《资产管理业务制度》《交易会员管理制度》《财务管理制度》《信息披露事务管理制度》《合规管理制度》《反洗钱管理制度》《行政人事制度》等多项有效内部控制制度。内部控制活动基本涵盖公司所有营运环节，包括但不限于内部经营管理、投资管理、关联交易、

资金管理、信息披露等方面，具有较强的指导性，有关内部控制制度能有效传递给各级员工。

#### （四）公司的内控控制要素

公司内部控制的制定与执行遵照中国证监会的相关规定。公司内部控制要素包括：

##### 1、控制环境

###### （1）对诚信和道德价值观念的沟通与落实

诚信和道德价值观念是控制环境的重要组成部分，影响公司重要业务流程的设计和运行。公司重视诚信氛围和道德价值观念的塑造，建立了员工行为准则等一系列内部规范，并通过严格的责任追究制度和高层管理人员的身体力行促使这些要求得到有效落实。

###### （2）对胜任能力的重视

公司管理层高度重视特定工作岗位所需的能力水平的设定，以及对达到该水平所必需的知识能力的要求，并根据实际工作的需要，针对不同岗位开展多种形式的后期培训教育，确保员工能够胜任目前所处的工作岗位。

###### （3）完善的公司法人治理结构

公司按照现代企业管理制度的要求，公司已建立符合自身情况的法人治理结构。公司股东大会、董事会、监事会和经营管理层等各司其职、协调运转，形成了有效制衡的公司法人治理结构。

###### （4）管理层的理念和经营风格

公司由管理层负责企业的运作以及经营策略和程序的制定、执行与监督。公司管理层高度重视环境控制、业务控制、会计系统控制、信息系统控制、信息传递控制以及内部稽核控制，对收到的有关内部控制缺陷报告及时作出反馈和应对。公司秉承扎实、细致、务实、高效的经营理念，规范自律，诚实守信，稳健经营。

###### （5）组织结构

为有效地计划、协调和控制经营活动，公司明确了内部机构的职责划分，并贯彻不相容岗位相分离的原则，合理设定每个部门的责任权限，形成相互制衡机制。

##### 2、风险评估过程

公司制定了持续提升客户满意度的长远整体目标，并辅以具体策略和业务流程，将企业经营目标明确地传达到每一位员工。公司建立了有效的风险评估机制，通过风险识别、评估、控制等措施，有效识别和应对公司可能遇到的包括经营风险、环境风险和财务风险在内的各种变化，并重视拟开展的创新业务或新产品上线前的风险评估工作。

##### 3、信息系统与沟通

公司目前使用的信息系统有 OA 办公系统、用友财务系统、上期技术综合交易平台、金仕达客户关系管理系统以及客服中心呼叫系统等，为公司各项业务的稳健、高效、有序运行提供了有力保障。

公司建立了有效的沟通渠道和机制，使员工与管理层就员工职责和控制责任能够进行交流沟通。

公司实行重大事项报告制度，确保公司相关部门管理人员、监管机构及时了解公司经营管理和风险状况，确保各类事件得到及时妥善处理。

#### 4、控制活动

为合理保证各项目标的实现，公司建立了相关的控制程序，主要包括：授权控制、责任分工控制、业务隔离控制、独立稽查控制等。

(1) 授权控制：明确了授权批准的范围、权限、程序、责任等相关内容，公司内部的各级管理层必须在授权范围内行使相应的职权，经办人员也必须在授权范围内办理各项业务。

(2) 责任分工控制：合理设置分工，科学划分职责权限，贯彻不相容职务相分离及相互检查督促的原则，形成相互制衡机制。

(3) 业务隔离控制：建立业务隔离制度，确保期货经纪业务、资产管理业务、期货投资咨询业务、风险管理业务和境外业务等相对独立。

(4) 独立稽查控制：公司设立了合规审查部、审计部，对各部门及开户、交易、结算等工作环节进行稽查。

#### 5、对控制的监督

公司定期对各项内部控制进行评价。一方面，通过建立各种机制使相关人员在履行正常岗位职责时，能够在相当程度上促进内部控制的有效运行；另一方面，通过部门之间的有效制衡机制来完善内部控制。公司管理层高度重视内部控制的各职能部门，尤其是公司合规审查部、风控部、财务管理部，以及首席风险官和监管机构的报告及建议，并采取各种措施及时纠正控制运行中产生的偏差。

公司自设立以来注重内部控制机制和内部控制制度的建设，形成了规范的法人治理结构和科学合理的决策、执行和监督体系并按照《公司法》、《期货交易管理条例》、《期货公司监督管理办法》等法律法规的要求，结合公司自身具体情况，已建立起一套较为完善的内部控制制度。坚持健全性原则、合理性原则、制衡性原则、独立性原则、适应性原则和适度授权原则，

公司依法制定了《公司章程》，并先后制定《股东大会议事规则》、《董事会议事规则》、《监事会议事规则》、《独立董事工作制度》、《总经理工作细则》、《首席风险官工作制度》、《董事会秘书工作制度》、《关联交易管理制度》、《资产管理业务制度》、《交易会员管理制度》、《财务管理制度》、《信息披露事务管理制度》、《合规管理制度》、《反洗钱管理制度》、《行政人事制度》等多项有效内部控制制度。内部控制活动基本涵盖公司所有营运环节，包括但不限于内部经营管理、投资管理、关联交易、资金管理、信息披露等方面，具有较强的指导性，有关内部控制制度能有效传递给各级员工。

公司通过完善并落实法人治理制度、结算管理制度、财务会计制度、保证金管理制度、风险控制制度、分支机构管理办法、内部稽核等规章制度，持续提高内部管理水平。有效建立健全涵盖公司包括期货经纪业务、资产管理业务、期货投资咨询业务、风险管理业务、境外业务等在内的各业务板块的内部控制制度；同时加强对子公司的管理与控制，确保各子公司稳健规范运行。

截至报告期末，公司各项合规管理工作顺利推进，合规管理组织体系有效运行，各项合规管理制度均能得到有效执行，全年未发生重大违法违规事件。

## 第十节 公司债券相关情况

√适用 □不适用

### 一、公司债券基本情况

单位:元币种:人民币

债券名称	简称	代码	发行日	到期日	债券余额	利率(%)	还本付息方式	交易场所
南华期货股份有限公司2015年度次级债券	15南华01	125854	2015年8月28日	2021年8月28日	450,000,000	5.80	本期债券按年付息,利息每年支付一次,到期一次还本,最后一期利息随本金的兑付一起支付。	上海证券交易所

公司债券付息兑付情况

√适用 □不适用

2019年，公司发行的“15南华01”按期支付利息。

公司债券其他情况的说明

□适用 √不适用

### 二、公司债券受托管理联系人、联系方式及资信评级机构联系方式

债券受托管理人	名称	瑞信方正证券有限责任公司
	办公地址	北京市西城区金融大街甲9号金融街中心南楼15层
	联系人	颜斌
	联系电话	010-66538666
资信评级机构	名称	大公国际资信评估有限公司
	办公地址	北京市朝阳区霄云路26号鹏润大厦A座2901

其他说明:

□适用 √不适用

### 三、公司债券募集资金使用情况

√适用 □不适用

截至报告期末，债券募集资金已使用完毕，全部用于补充公司净资本，支持创新业务以及其他与公司主营业相关的业务开展，提高营运实力及抗风险能力，与募集说明书承诺的用途、使用计划及其他约定一致。

#### 四、公司债券评级情况

√适用 □不适用

大公国际资信评估有限公司于 2019 年 6 月 3 日出具了大公报 SD[2019]082 号《南华期货股份有限公司主体与相关债项 2019 年度跟踪评级报告》。大公国际资信评估有限公司对南华期货股份有限公司主体长期信用等级维持 AA+，评级展望维持稳定，“15 南华 01”的信用等级维持 AA。

#### 五、报告期内公司债券增信机制、偿债计划及其他相关情况

√适用 □不适用

##### 1、良好的经营状况

公司各项业务发展稳定，最近三年（2017 年至 2019 年），公司分别实现净利润 17,747.25 万元、12,363.65 万元和 7,957.01 万元，良好稳定的盈利情况为本期次级债券的还本付息提供了有力保障。

##### 2、高流动性资产的储备

公司一贯秉持稳健经营的原则，货币资金充足，高流动性资产储备充分。截至 2019 年 12 月 31 日，公司货币资金余额为 74.50 亿元，其中公司自有资金银行存款 13.24 亿元。这些高流动性资产的存在是本公司按时兑付本期次级债券本息的重要来源。

#### 六、公司债券持有人会议召开情况

□适用 √不适用

#### 七、公司债券受托管理人履职情况

√适用 □不适用

瑞信方正证券有限责任公司作为公司“15 南华 01”债券的债券受托管理人，对公司履行募集说明书及协议约定义务的情况进行持续跟踪和监督，持续关注公司的资信状况、内外部增信机制及偿债保障措施的落实情况，对公司专项账户募集资金的接收、存储、划转与本息偿付进行监督。

#### 八、截至报告期末公司近 2 年的会计数据和财务指标

√适用 □不适用

单位:元 币种:人民币

主要指标	2019 年	2018 年	本期比上年同期增减 (%)	变动原因
息税折旧摊销前利润	303,384,615.40	321,374,769.05	-5.60%	净利润同比有所下降
流动比率	122.79%	123.22%	-0.43%	-
速动比率	74.63%	82.24%	-7.61%	-
资产负债率 (%)	82.63%	81.75%	0.88%	-
EBITDA 全部债务比	2.61%	3.47%	-0.86%	-
利息保障倍数	3.14	5.47	-2.33	-
现金利息保障倍数	6.54	-42.05	48.60	-
EBITDA 利息保障倍数	5.68	8.77	-3.09	-

**九、公司其他债券和债务融资工具的付息兑付情况**

适用 不适用

2019 年公司的债务融资工具为短期借款，系浙江南华资本管理有限公司通过仓单质押充抵郑州商品交易所、大连商品交易所保证金 109,994,160.00 元。

**十、公司报告期内的银行授信情况**

适用 不适用

截至 2019 年 12 月 31 日，本公司主要合作银行的授信额度合计 7.50 亿元，已使用额度 5.70 亿元，剩余额度 1.80 亿元。报告期内，公司与各类银行均保持着良好的合作关系，具备较强的短期和中长期融资能力。

**十一、公司报告期内执行公司债券募集说明书相关约定或承诺的情况**

适用 不适用

**十二、公司发生的重大事项及对公司经营情况和偿债能力的影响**

适用 不适用

## 第十一节 财务报告

### 一、审计报告

√适用 □不适用

#### 审计报告

天健审〔2020〕658号

南华期货股份有限公司全体股东：

#### 一、审计意见

我们审计了南华期货股份有限公司（以下简称南华期货公司）财务报表，包括 2019 年 12 月 31 日的合并及母公司资产负债表，2019 年度的合并及母公司利润表、合并及母公司现金流量表、合并及母公司所有者权益变动表，以及相关财务报表附注。

我们认为，后附的财务报表在所有重大方面按照企业会计准则的规定编制，公允反映了南华期货公司 2019 年 12 月 31 日的合并及母公司财务状况，以及 2019 年度的合并及母公司经营成果和现金流量。

#### 二、形成审计意见的基础

我们按照中国注册会计师审计准则的规定执行了审计工作。审计报告的“注册会计师对财务报表审计的责任”部分进一步阐述了我们在这些准则下的责任。按照中国注册会计师职业道德守则，我们独立于南华期货公司，并履行了职业道德方面的其他责任。我们相信，我们获取的审计证据是充分、适当的，为发表审计意见提供了基础。

#### 三、关键审计事项

关键审计事项是我们根据职业判断，认为对本期财务报表审计最为重要的事项。这些事项的应对以对财务报表整体进行审计并形成审计意见为背景，我们不对这些事项单独发表意见。

##### （一）手续费收入的确认

##### 1. 事项描述

如财务报表附注三(三十一)和财务报表附注五(二)1 所述。2019 年度，南华期货公司手续费收入为 219,614,003.45 元，占合并营业收入的 2.30%。

手续费收入主要包括期货经纪手续费、交易所减收手续费、资产管理业务收入等。

期货经纪手续费收入在与客户办理买卖期货合约款项清算时确认；交易所减收手续费在交易所资金清算完成时确认；其他收入在业务提供的相关服务已经完成，收到价款或取得收取款项的证据时确认收入。

由于营业收入是公司关键业绩指标之一，且存在可能操纵收入确认时点以达到特定目标或预期的固有风险，同时确定手续费收入的确认时点会涉及管理层判断，可能对公司的净利润产生重大影响，因此，我们将手续费收入的确认识别为关键审计事项。

## 2. 审计应对

我们对手续费收入的确认执行的相关审计程序包括：

### (1) 期货经纪手续费

1) 了解与手续费收入确认相关的关键内部控制，评价其设计是否有效，并测试相关内部控制运行的有效性。

2) 编制期货经纪手续费明细表，复核加计，并与报表数、总账数和明细账合计数核对。

3) 将本年度期货经纪手续费与上年度进行比较，分析其变动是否合理。

4) 从公司交易结算系统获取留存手续费明细与账面数据进行核对。

5) 获取全国期货市场成交数据，将公司期货成交数据、手续费收入趋势与全国市场趋势进行比较分析。

6) 将账面数据与结算数据进行比较，对期货经纪手续费收入进行截止测试。

### (2) 交易所减收手续费

1) 了解与交易所减收手续费确认相关的关键内部控制，评价其设计是否有效，并测试相关内部控制运行的有效性。

2) 编制交易所减收手续费收入明细表，复核加计，并与报表数、总账数和明细账合计数核对。

3) 获取公司结算系统数据与账面交易所减收手续费收入进行核对。

4) 对交易所对账单中交易所减收手续费收入数据与账面进行抽查核对。

### (3) 资产管理业务收入

1) 了解与资产管理业务收入确认相关的关键内部控制，评价其设计是否有效，并测试相关内部控制运行的有效性。

2) 获取公司全部资产管理计划清单，按不同收费标准，对手续费收入进行测算。

3) 抽取部分资管合同，对合同信息与资产管理计划清单进行核对。

4) 结合收入测算，对是否存在跨期收入进行检查。

## (二) 以公允价值计量的金融工具估值

### 1. 事项描述

如财务报表附注三(十)、财务报表附注五(一)13、14、30 和财务报表附注十所述。截至 2019 年 12 月 31 日，南华期货公司交易性金融资产、其他权益工具投资、交易性金融负债分别为 555,681,148.77 元、10,224,854.78 元和 105,079,093.68 元。

公允价值为 207,675,630.01 元的交易性金融资产和公允价值为 105,079,093.68 元的交易性金融负债适用的估值技术使用的输入值分类为第三层次，其余金融工具适用的估值技术使用的输入值分类为第一层次和第二层次。



由于公司金融工具的估值是基于市场数据与估值模型的结合，通常需要输入较多的变量。在这些输入值当中，大部分输入值均取自于流动市场的现有数据。如对于第三层次的金融工具而言，可观察的市场数据无法使用，会涉及重大判断及估计。

由于涉及金额较大，且鉴于评估特定金融工具的价值所涉及的复杂程度，以及管理层在确定估值方法所采用的输入值时所运用判断的依赖程度，我们将以公允价值计量的金融工具的估值识别为关键审计事项。

## 2. 审计应对

我们对以公允价值计量的金融工具估值执行的审计程序包括：

(1) 了解并评估管理层用于识别、计量和管理金融工具估值风险相关的内部控制流程的有效性。

(2) 评估公司运用的估值方法的适当性，并与同类或类似行业进行比较。

(3) 对于第一层次非衍生金融工具的估值，我们独立获取可观察市场资料，并通过审计抽样的方式与公司使用的估值价格进行比较。

(4) 对于分类为第三层次的权益工具的估值，我们独立获取相关资产管理人提供的资产净值，并通过审计抽样的方式与公司使用的估值价格进行比较。

(5) 对于分类为第三层次的衍生金融工具的估值，管理层依赖不可观察的参数。我们基于对当前行业实务的了解，评价管理层作出的假设和判断。

1) 编制以公允价值计量且其变动计入当期损益的金融资产和以公允价值计量且其变动计入当期损益的金融负债明细表，复核加计，并与报表数、总账数和明细账合计数核对。

2) 获取公司场外衍生品交易明细表，通过抽样的方式获取交易确认书等资料，了解交易相关条款及估值要素，并与交易明细表进行核对。

3) 获取盯市报告和外部估值数据，结合公司的估值方法及管理层在估值方法中采用的关键参数，通过抽样的方式独立复核部分衍生金融工具估值的计算。

## 四、其他信息

南华期货公司管理层（以下简称管理层）对其他信息负责。其他信息包括年度报告中涵盖的信息，但不包括财务报表和我们的审计报告。

我们对财务报表发表的审计意见不涵盖其他信息，我们也不对其他信息发表任何形式的鉴证结论。

结合我们对财务报表的审计，我们的责任是阅读其他信息，在此过程中，考虑其他信息是否与财务报表或我们在审计过程中了解到的情况存在重大不一致或者似乎存在重大错报。

基于我们已执行的工作，如果我们确定其他信息存在重大错报，我们应当报告该事实。在这方面，我们无任何事项需要报告。

## 五、管理层和治理层对财务报表的责任

管理层负责按照企业会计准则的规定编制财务报表，使其实现公允反映，并设计、执行和维护必要的内部控制，以使财务报表不存在由于舞弊或错误导致的重大错报。

在编制财务报表时，管理层负责评估南华期货公司的持续经营能力，披露与持续经营相关的事项（如适用），并运用持续经营假设，除非计划进行清算、终止运营或别无其他现实的选择。南华期货公司治理层（以下简称治理层）负责监督南华期货公司的财务报告过程。

## 六、注册会计师对财务报表审计的责任

我们的目标是对财务报表整体是否不存在由于舞弊或错误导致的重大错报获取合理保证，并出具包含审计意见的审计报告。合理保证是高水平的保证，但并不能保证按照审计准则执行的审计在某一重大错报存在时总能发现。错报可能由于舞弊或错误导致，如果合理预期错报单独或汇总起来可能影响财务报表使用者依据财务报表作出的经济决策，则通常认为错报是重大的。在按照审计准则执行审计工作的过程中，我们运用职业判断，并保持职业怀疑。同时，我们也执行以下工作：

（一）识别和评估由于舞弊或错误导致的财务报表重大错报风险，设计和实施审计程序以应对这些风险，并获取充分、适当的审计证据，作为发表审计意见的基础。由于舞弊可能涉及串通、伪造、故意遗漏、虚假陈述或凌驾于内部控制之上，未能发现由于舞弊导致的重大错报的风险高于未能发现由于错误导致的重大错报的风险。

（二）了解与审计相关的内部控制，以设计恰当的审计程序。

（三）评价管理层选用会计政策的恰当性和作出会计估计及相关披露的合理性。

（四）对管理层使用持续经营假设的恰当性得出结论。同时，根据获取的审计证据，就可能对南华期货公司持续经营能力产生重大疑虑的事项或情况是否存在重大不确定性得出结论。如果我们得出结论认为存在重大不确定性，审计准则要求我们在审计报告中提请报表使用者注意财务报表中的相关披露；如果披露不充分，我们应当发表非无保留意见。我们的结论基于截至审计报告日可获得的信息。然而，未来的事项或情况可能导致南华期货公司不能持续经营。

（五）评价财务报表的总体列报、结构和内容，并评价财务报表是否公允反映相关交易和事项。

（六）就南华期货公司中实体或业务活动的财务信息获取充分、适当的审计证据，以对财务报表发表审计意见。我们负责指导、监督和执行集团审计，并对审计意见承担全部责任。

我们与治理层就计划的审计范围、时间安排和重大审计发现等事项进行沟通，包括沟通我们在审计中识别出的值得关注的内部控制缺陷。

我们还就已遵守与独立性相关的职业道德要求向治理层提供声明，并与治理层沟通可能被合理认为影响我们独立性的所有关系和其他事项，以及相关的防范措施（如适用）。

从与治理层沟通过的事项中，我们确定哪些事项对本期财务报表审计最为重要，因而构成关键审计事项。我们在审计报告中描述这些事项，除非法律法规禁止公开披露这些事项，或在极少

数情形下，如果合理预期在审计报告中沟通某事项造成的负面后果超过在公众利益方面产生的益处，我们确定不应在审计报告中沟通该事项。

天健会计师事务所（特殊普通合伙） 中国注册会计师：施其林（项目合伙人）

中国·杭州

中国注册会计师：沈筱敏

二〇二〇年三月十三日

## 二、财务报表

### 合并资产负债表

2019 年 12 月 31 日

编制单位：南华期货股份有限公司

单位：元 币种：人民币

项目	附注	2019 年 12 月 31 日	2018 年 12 月 31 日
<b>资产：</b>			
货币资金	七 1	7,450,400,673.87	6,577,070,565.74
其中：期货保证金存款		5,777,900,377.06	4,744,202,050.30
结算备付金	七 2	41,501,996.29	49,284,826.88
应收货币保证金	七 7	4,416,487,814.59	3,132,251,753.66
应收质押保证金	七 8	88,598,728.00	38,922,440.00
存出保证金	七 9	1,965.23	39,673.05
应收结算担保金	七 10	33,331,717.23	25,843,601.13
应收风险损失款	七 11	457,303.14	
应收票据	七 12	20,731,092.12	
应收账款	七 13	32,628,075.44	33,484,754.37
应收款项融资	七 14	4,141,361.05	
预付款项	七 15	86,918,281.49	205,237,786.10
其他应收款	七 16	175,846,874.43	399,665,285.27
以公允价值计量且其变动计入当期损益的金融资产			167,144,174.70
可供出售金融资产			139,105,270.99
<b>金融投资：</b>			
交易性金融资产	七 20	555,681,148.77	
其他权益工具投资	七 23	10,224,854.78	
买入返售金融资产	七 18	21,302,130.00	3,500,000.00
存货	七 24	668,159,088.03	167,898,628.03
发放贷款及垫款	七 25	15,733,335.64	
长期股权投资	七 26	1,069,879.35	33,210,841.83
期货会员资格投资	七 27	35,677,760.10	20,207,956.58
投资性房地产	七 28	468,334.81	546,164.41
固定资产	七 29	26,175,908.47	22,971,606.28

在建工程	七 30	86,470,720.18	62,388,044.93
无形资产	七 32	181,808,587.33	183,032,563.54
商誉	七 33	5,300,832.67	5,213,347.75
递延所得税资产	七 34	17,030,485.29	2,657,559.79
其他资产	七 35	74,147,869.32	44,419,288.77
资产总计		14,050,296,817.62	11,314,096,133.80
<b>负债：</b>			
短期借款	七 39	699,069,192.76	361,495,872.00
应付货币保证金	七 40	9,158,880,580.43	7,378,998,168.80
应付质押保证金	七 41	88,598,728.00	38,922,440.00
交易性金融负债	七 44	105,079,093.68	
以公允价值计量且其变动计入当期损益的金融负债			241,399,917.00
期货风险准备金	七 45	137,234,941.05	128,142,544.62
应付账款	七 52	14,729,500.63	53,969,448.92
预收款项	七 53	18,789,363.16	8,450,727.36
卖出回购金融资产款	七 46	667,993.32	2,699,973.00
应付期货投资者保障基金	七 47	396,256.28	289,577.44
应付职工薪酬	七 50	24,247,163.32	26,845,043.72
应交税费	七 51	6,595,377.34	38,374,890.27
其他应付款	七 54	663,754,049.57	300,118,291.75
代理买卖证券款	七 48	206,835,886.65	211,800,536.00
其他流动负债	七 57	517,173.44	
预计负债	七 58	11,702,670.31	6,586,711.28
长期借款			
应付债券	七 60	458,938,356.18	450,000,000.00
其中：优先股			
永续债			
递延所得税负债	七 34	13,686,650.70	829,014.79
其他负债			
负债合计		11,609,722,976.82	9,248,923,156.95
<b>所有者权益（或股东权益）：</b>			
实收资本（或股本）		580,000,000.00	510,000,000.00
其他权益工具			
其中：优先股			
永续债			
资本公积	七 66	861,456,960.89	649,142,651.46
减：库存股			
其他综合收益	七 68	35,892,079.32	22,040,335.60
盈余公积	七 69	72,355,209.32	66,668,684.22
一般风险准备	七 70	93,783,754.57	85,054,658.69
未分配利润	七 71	783,836,814.54	719,165,679.91
归属于母公司所有者权益（或股东权益）合计		2,427,324,818.64	2,052,072,009.88
少数股东权益		13,249,022.16	13,100,966.97
所有者权益（或股东权益）合计		2,440,573,840.80	2,065,172,976.85
负债和所有者权益（或股东		14,050,296,817.62	11,314,096,133.80

权益) 总计			
--------	--	--	--

法定代表人：罗旭峰 主管会计工作负责人：王正浩 会计机构负责人：夏海波

### 母公司资产负债表

2019 年 12 月 31 日

编制单位：南华期货股份有限公司

单位：元 币种：人民币

项目	附注	2019 年 12 月 31 日	2018 年 12 月 31 日
<b>资产：</b>			
货币资金		5,240,150,816.46	4,914,915,863.46
其中：期货保证金存款		4,515,167,607.35	3,837,226,545.18
结算备付金		9,167,938.10	6,767,784.60
应收货币保证金		3,804,207,443.22	2,811,290,477.91
应收质押保证金		198,592,888.00	130,418,312.00
存出保证金			
应收结算担保金		33,331,717.23	25,843,601.13
应收风险损失款		457,303.14	
应收票据			
应收账款			
应收款项融资			
预付款项			
其他应收款		11,097,960.66	75,964,855.35
以公允价值计量且其变动计入当期损益的金融资产			7,651,946.76
可供出售金融资产			8,810,000.00
<b>金融投资：</b>			
交易性金融资产		84,893,572.72	
其他权益工具投资			
买入返售金融资产			
存货			
发放贷款及垫款			
长期股权投资	十九 1	1,017,072,493.46	849,176,493.46
期货会员资格投资		1,400,000.00	1,400,000.00
投资性房地产		468,334.81	546,164.41
固定资产		21,760,632.16	19,116,837.58
在建工程		86,470,720.18	62,388,044.93
无形资产		178,695,242.45	179,227,835.13
商誉			
递延所得税资产			310,000.00
其他资产		17,266,001.80	18,933,116.01
资产总计		10,705,033,064.39	9,112,761,332.73
<b>负债：</b>			
短期借款			
应付货币保证金		7,609,701,351.03	6,420,248,673.07
应付质押保证金		198,592,888.00	130,418,312.00
交易性金融负债			
以公允价值计量且其变动计入			

当期损益的金融负债			
期货风险准备金		137,234,941.05	128,142,544.62
应付账款			
预收款项			
卖出回购金融资产款		667,993.32	2,699,973.00
应付期货投资者保障基金		396,256.28	289,577.44
应付职工薪酬		16,390,409.84	17,487,892.27
应交税费		5,101,020.20	7,182,519.10
其他应付款		12,400,330.13	27,456,979.62
代理买卖证券款		1,403,448.90	5,114,562.75
预计负债			
长期借款			
应付债券		458,938,356.18	450,000,000.00
其中：优先股			
永续债			
递延所得税负债		382,231.18	6,020.96
其他负债			
负债合计		8,441,209,226.11	7,189,047,054.83
<b>所有者权益（或股东权益）：</b>			
实收资本（或股本）		580,000,000.00	510,000,000.00
其他权益工具			
其中：优先股			
永续债			
资本公积		999,454,816.93	787,140,507.50
减：库存股			
其他综合收益			-930,000.00
盈余公积		72,355,209.32	66,668,684.22
一般风险准备		89,863,993.67	84,084,468.57
未分配利润		522,149,818.36	476,750,617.61
所有者权益（或股东权益）合计		2,263,823,838.28	1,923,714,277.90
负债和所有者权益（或股东权益）总计		10,705,033,064.39	9,112,761,332.73

法定代表人：罗旭峰 主管会计工作负责人：王正浩 会计机构负责人：夏海波

### 合并利润表

2019 年 1—12 月

单位：元 币种：人民币

项目	附注	2019 年度	2018 年度
一、营业总收入		9,537,526,165.45	4,587,419,310.87
利息净收入	七 72	169,316,390.23	232,417,518.69
其中：利息收入		222,744,558.44	269,052,727.35
利息支出		53,428,168.21	36,635,208.66
手续费净收入	七 73	219,614,003.45	248,453,497.01
投资收益（损失以“-”号填列）	七 74	159,587,066.42	216,790,747.81
其中：对联营企业和合营企业的投资收益			
以摊余成本计量的金融资产终止确认产生的收益（损失以“-”号填列）			

净敞口套期收益（损失以“-”号填列）			
其他收益	七 76	18,736,814.59	8,351,074.88
公允价值变动收益（损失以“-”号填列）	七 77	-5,357,859.57	-131,586,244.10
汇兑收益（损失以“-”号填列）	七 78	-2,288,939.88	967,835.79
其他业务收入	七 79	8,978,029,847.43	4,012,024,880.79
资产处置收益（损失以“-”号填列）	七 80	-111,157.22	
二、营业总支出		9,421,724,003.70	4,421,539,238.48
提取期货风险准备金	七 81	9,141,675.13	9,542,998.47
税金及附加	七 82	2,369,725.53	1,932,054.97
业务及管理费	七 83	454,762,357.27	433,838,851.07
资产减值损失	七 84	1,220,168.79	-10,006,853.86
信用减值损失	七 85	6,629,010.35	
其他资产减值损失			
其他业务成本	七 87	8,947,601,066.63	3,986,232,187.83
三、营业利润（亏损以“-”号填列）		115,802,161.75	165,880,072.39
加：营业外收入	七 88	560,283.22	81,311.50
减：营业外支出	七 89	2,029,437.89	2,379,565.19
四、利润总额（亏损总额以“-”号填列）		114,333,007.08	163,581,818.70
减：所得税费用	七 90	34,762,869.59	39,945,341.89
五、净利润（净亏损以“-”号填列）		79,570,137.49	123,636,476.81
（一）按经营持续性分类			
1.持续经营净利润（净亏损以“-”号填列）		79,570,137.49	123,636,476.81
2.终止经营净利润（净亏损以“-”号填列）			
（二）按所有权归属分类			
1.归属于母公司股东的净利润（净亏损以“-”号填列）		79,493,205.66	123,888,848.02
2.少数股东损益（净亏损以“-”号填列）		76,931.83	-252,371.21
六、其他综合收益的税后净额	七 91	13,516,417.03	23,504,932.56
归属母公司所有者的其他综合收益的税后净额		13,445,293.67	23,443,507.41
（一）不能重分类进损益的其他综合收益		1,803,886.39	
1.重新计量设定受益计划变动额			
2.权益法下不能转损益的其他综合收益			
3.其他权益工具投资公允价值变动		1,803,886.39	
4.企业自身信用风险公允价值变动			
（二）将重分类进损益的其他综合收益		11,641,407.28	23,443,507.41
1.权益法下可转损益的其他综合收益			
2.其他债权投资公允价值变动			
3.可供出售金融资产公允价值变动损益			-588,999.37
4.金融资产重分类计入其他综合收益的金额			
5.持有至到期投资重分类为可供出售金融资产损益			
6.其他债权投资信用损失准备			
7.现金流量套期储备（现金流量套期损益的有效部分）			

8.外币财务报表折算差额		11,641,407.28	24,032,506.78
9.其他			
归属于少数股东的其他综合收益的税后净额		71,123.36	61,425.15
七、综合收益总额		93,086,554.52	147,141,409.37
归属于母公司所有者的综合收益总额		92,938,499.33	147,332,355.43
归属于少数股东的综合收益总额		148,055.19	-190,946.06
八、每股收益：			
（一）基本每股收益(元/股)		0.15	0.24
（二）稀释每股收益(元/股)		0.15	0.24

本期发生同一控制下企业合并的，被合并方在合并前实现的净利润为：0 元，上期被合并方实现的净利润为：0 元。

法定代表人：罗旭峰 主管会计工作负责人：王正浩 会计机构负责人：夏海波

### 母公司利润表

2019 年 1—12 月

单位:元 币种:人民币

项目	附注	2019 年度	2018 年度
一、营业总收入		365,367,986.13	400,738,337.65
利息净收入	十九 3	154,265,169.98	197,908,041.90
其中：利息收入		180,365,169.99	224,225,393.53
利息支出		26,100,000.01	26,317,351.63
手续费净收入	十九 4	192,745,622.49	191,677,063.58
投资收益（损失以“－”号填列）	十九 5	1,343,937.83	-1,847,421.45
其中：对联营企业和合营企业的投资收益			
以摊余成本计量的金融资产终止确认产生的收益（损失以“-”号填列）			
净敞口套期收益（损失以“-”号填列）			
其他收益		8,091,314.59	3,350,635.65
公允价值变动收益（损失以“－”号填列）	十九 6	2,744,840.92	-17,031.63
汇兑收益（损失以“－”号填列）			
其他业务收入		6,288,257.54	9,667,049.60
资产处置收益（损失以“－”号填列）		-111,157.22	
二、营业总支出		287,800,862.17	303,984,505.24
提取期货风险准备金		9,141,675.13	9,542,998.47
税金及附加		430,042.85	883,112.19
业务及管理费	十九 7	278,529,355.77	292,896,021.30
资产减值损失			584,543.68
信用减值损失		-746,558.16	
其他资产减值损失			
其他业务成本		446,346.58	77,829.60
三、营业利润（亏损以“－”号填列）		77,567,123.96	96,753,832.41
加：营业外收入		435,239.55	44,993.17
减：营业外支出		23,048.51	1,866,958.29
四、利润总额（亏损总额以“－”号填列）		77,979,315.00	94,931,867.29



减：所得税费用		20,184,064.05	24,584,474.63
五、净利润（净亏损以“-”号填列）		57,795,250.95	70,347,392.66
（一）持续经营净利润（净亏损以“-”号填列）		57,795,250.95	70,347,392.66
（二）终止经营净利润（净亏损以“-”号填列）			
六、其他综合收益的税后净额			-945,758.56
（一）不能重分类进损益的其他综合收益			
1.重新计量设定受益计划变动额			
2.权益法下不能转损益的其他综合收益			
3.其他权益工具投资公允价值变动			
4.企业自身信用风险公允价值变动			
（二）将重分类进损益的其他综合收益			-945,758.56
1.权益法下可转损益的其他综合收益			
2.其他债权投资公允价值变动			
3.可供出售金融资产公允价值变动损益			-945,758.56
4.金融资产重分类计入其他综合收益的金额			
5.持有至到期投资重分类为可供出售金融资产损益			
6.其他债权投资信用损失准备			
7.现金流量套期储备（现金流量套期损益的有效部分）			
8.外币财务报表折算差额			
9.其他			
七、综合收益总额		57,795,250.95	69,401,634.10
八、每股收益：			
（一）基本每股收益(元/股)			
（二）稀释每股收益(元/股)			

法定代表人：罗旭峰 主管会计工作负责人：王正浩 会计机构负责人：夏海波

### 合并现金流量表

2019年1—12月

单位：元 币种：人民币

项目	附注	2019年度	2018年度
<b>一、经营活动产生的现金流量：</b>			
销售商品、提供劳务收到的现金		9,940,998,902.28	4,474,701,861.86
客户贷款及垫款净减少额			21,044,868.58
向其他金融机构拆入资金净增加额			
收取利息、手续费及佣金的现金		304,771,615.19	305,909,156.18
拆入资金净增加额			
回购业务资金净增加额			
代理买卖证券收到的现金净额		23,724,280.34	

收到的税费返还		2,344,641.38	11,864,988.22
收到其他与经营活动有关的现金	七 92 (1)	1,578,919,376.47	595,174,100.86
经营活动现金流入小计		11,850,758,815.66	5,408,694,975.70
购买商品、接受劳务支付的现金		10,377,269,127.15	4,632,343,086.00
客户贷款及垫款净增加额		15,432,014.81	
拆出资金净增加额			
返售业务资金净增加额			
支付利息、手续费及佣金的现金		24,922,081.07	35,939,709.75
支付给职工及为职工支付的现金		239,399,446.57	266,671,272.40
以现金支付的业务及管理费		185,016,788.32	176,348,677.74
支付的各项税费		76,885,198.23	51,903,798.74
代理买卖证券支付的现金净额		6,111,267.35	65,393,618.81
支付其他与经营活动有关的现金	七 92 (2)	576,051,031.24	1,720,766,005.34
经营活动现金流出小计		11,501,086,954.74	6,949,366,168.78
经营活动产生的现金流量净额		349,671,860.91	-1,540,671,193.08
<b>二、投资活动产生的现金流量：</b>			
收回投资收到的现金		695,519,993.64	591,998,291.11
取得投资收益收到的现金		20,011,964.36	445,517,437.16
处置固定资产、无形资产和其他长期资产收回的现金净额		34,128.14	
处置子公司及其他营业单位收到的现金净额			
收到其他与投资活动有关的现金	七 92 (3)	6,781,520,485.43	15,262,238,323.05
投资活动现金流入小计		7,497,086,571.57	16,299,754,051.32
投资支付的现金		808,502,738.87	33,271,678.78
购建固定资产、无形资产和其他长期资产支付的现金		71,199,644.37	627,735,678.32
取得子公司及其他营业单位支付的现金净额			323,457.54
支付其他与投资活动有关的现金	七 92 (4)	6,874,908,399.93	14,024,864,939.76
投资活动现金流出小计		7,754,610,783.17	14,686,195,754.40
投资活动产生的现金流量净额		-257,524,211.60	1,613,558,296.92
<b>三、筹资活动产生的现金流量：</b>			
吸收投资收到的现金		304,649,056.60	262,800.00
其中：子公司吸收少数股东投资收到的现金			262,800.00
取得借款收到的现金		756,798,229.42	381,495,872.00
收到其他与筹资活动有关的现金			
筹资活动现金流入小计		1,061,447,286.02	381,758,672.00
偿还债务支付的现金		420,000,000.00	130,000,000.00
分配股利、利润或偿付利息支付的现金		50,815,928.60	35,382,564.11
其中：子公司支付给少数股东的股利、利润			
支付其他与筹资活动有关的现金		22,334,747.17	
筹资活动现金流出小计		493,150,675.77	165,382,564.11
筹资活动产生的现金流量净额		568,296,610.25	216,376,107.89
<b>四、汇率变动对现金及现金等价物的</b>		36,589,756.34	40,457,536.93

影响			
五、现金及现金等价物净增加额		697,034,015.90	329,720,748.66
加：期初现金及现金等价物余额		1,361,206,881.83	1,031,486,133.17
六、期末现金及现金等价物余额		2,058,240,897.73	1,361,206,881.83

法定代表人：罗旭峰 主管会计工作负责人：王正浩 会计机构负责人：夏海波

### 母公司现金流量表

2019 年 1—12 月

单位：元 币种：人民币

项目	附注	2019年度	2018年度
<b>一、经营活动产生的现金流量：</b>			
销售商品、提供劳务收到的现金			
客户贷款及垫款净减少额			
向其他金融机构拆入资金净增加额			
收取利息、手续费及佣金的现金		211,521,864.36	242,880,512.79
拆入资金净增加额			
回购业务资金净增加额			
代理买卖证券收到的现金净额			476,329.06
收到的税费返还			
收到其他与经营活动有关的现金		1,203,877,226.33	236,489,192.76
经营活动现金流入小计		1,415,399,090.69	479,846,034.61
购买商品、接受劳务支付的现金			
客户贷款及垫款净增加额			
拆出资金净增加额			
返售业务资金净增加额			
支付利息、手续费及佣金的现金		24,908,091.13	34,533,139.53
支付给职工及为职工支付的现金		137,236,187.08	174,954,029.65
以现金支付的业务及管理费		107,489,435.30	130,549,913.75
支付的各项税费		25,994,113.75	33,968,112.95
代理买卖证券支付的现金净额		6,111,267.35	
支付其他与经营活动有关的现金		999,912,677.95	851,586,747.93
经营活动现金流出小计		1,301,651,772.56	1,225,591,943.81
经营活动产生的现金流量净额		113,747,318.12	-745,745,909.20
<b>二、投资活动产生的现金流量：</b>			
收回投资收到的现金		75,977,933.49	98,009,501.47
取得投资收益收到的现金		760,454.02	
处置固定资产、无形资产和其他长期资产收回的现金净额		34,128.14	
收到其他与投资活动有关的现金		4,612,166,356.82	14,116,146,319.44
投资活动现金流入小计		4,688,938,872.47	14,214,155,820.91
投资支付的现金		310,891,865.90	26,932,223.83
购建固定资产、无形资产和其他长期资产支付的现金		46,855,155.00	75,390,606.80
取得子公司及其他营业单位支付的现金净额			50,000,000.00
支付其他与投资活动有关的现金		4,200,000,000.00	12,950,000,000.00

投资活动现金流出小计		4,557,747,020.90	13,102,322,830.63
投资活动产生的现金流量净额		131,191,851.57	1,111,832,990.28
<b>三、筹资活动产生的现金流量：</b>			
吸收投资收到的现金		304,649,056.60	
取得借款收到的现金			
发行债券收到的现金			
收到其他与筹资活动有关的现金			
筹资活动现金流入小计		304,649,056.60	
偿还债务支付的现金			
分配股利、利润或偿付利息支付的现金		26,100,000.00	26,100,000.00
支付其他与筹资活动有关的现金		22,334,747.17	
筹资活动现金流出小计		48,434,747.17	26,100,000.00
筹资活动产生的现金流量净额		256,214,309.43	-26,100,000.00
<b>四、汇率变动对现金及现金等价物的影响</b>			
<b>五、现金及现金等价物净增加额</b>		501,153,479.12	339,987,081.08
加：期初现金及现金等价物余额		514,915,863.46	174,928,782.38
<b>六、期末现金及现金等价物余额</b>		1,016,069,342.58	514,915,863.46

法定代表人：罗旭峰 主管会计工作负责人：王正浩 会计机构负责人：夏海波

合并所有者权益变动表  
2019 年 1—12 月

单位:元 币种:人民币

项目	2019 年度											
	归属于母公司所有者权益										少数股东权益	所有者权益合计
	实收资本(或股本)	其他权益工具			资本公积	减:库存股	其他综合收益	盈余公积	一般风险准备	未分配利润		
	优先股	永续债	其他									
一、上年年末余额	510,000.00				649,142.65		22,040,335.60	66,668,684.22	85,054,658.69	719,165,679.91	13,100.966.97	2,065,172,976.85
加: 会计政策变更							406,450.05	-93,000.00		-313,450.05		
前期差错更正												
其他												
二、本年初余额	510,000.00				649,142.65		22,446,785.65	66,575,684.22	85,054,658.69	718,852,229.86	13,100.966.97	2,065,172,976.85
三、本年增减变动金额(减少以“—”号填列)	70,000,000.00				212,314.30		13,445,293.67	5,779,525.10	8,729,095.88	64,984,584.68	148,055.19	375,400,863.95
(一) 综合收益总额							13,445,293.67			79,493,205.66	148,055.19	93,086,554.52
(二) 所有者投入和减少资本	70,000,000.00				212,314.30							282,314,309.43
1. 所有者投入的普通股	70,000,000.00				212,314.30							282,314,309.43
2. 其他权益工具持有者投入资本												
3. 股份支付计入所有者权益的金额												
4. 其他												
(三) 利润分配								5,779,525.10	8,729,095.88	-14,508,620.98		
1. 提取盈余公积								5,779,525.10		-5,779,525.10		
2. 提取一般风险准备									8,729,095.88	-8,729,095.88		
3. 对所有者(或股东)的分												

配												
4. 其他												
(四) 所有者权益内部结转												
1. 资本公积转增资本(或股本)												
2. 盈余公积转增资本(或股本)												
3. 盈余公积弥补亏损												
4. 设定受益计划变动额结转留存收益												
5. 其他综合收益结转留存收益												
6. 其他												
四、本年年末余额	580,000.00 0.00				861,456.96 0.89		35,892,079.32	72,355,209.32	93,783,754.57	783,836,814.54	13,249.022.16	2,440,573,840.80

项目	2018 年度										少数股东权益	所有者权益合计
	归属于母公司所有者权益											
	实收资本(或股本)	其他权益工具			资本公积	减：库存股	其他综合收益	盈余公积	一般风险准备	未分配利润		
	优先股	永续债	其他									
一、上年年末余额	510,000.00 0.00				649,134.01 5.50		-1,403,171.81	59,633,944.95	77,090.372.76	610,275,857.09	13,166,314.03	1,917,897,332.52
加：会计政策变更												
前期差错更正												
其他												
二、本年初余额	510,000.00 0.00				649,134.01 5.50		-1,403,171.81	59,633,944.95	77,090.372.76	610,275,857.09	13,166,314.03	1,917,897,332.52
三、本年增减变动金额(减少以“-”号填列)					8,635.96		23,443,507.41	7,034,739.27	7,964.285.93	108,889,822.82	-65,347.06	147,275,644.33
(一) 综合收益总额							23,443,507.41			123,888,848.02	-190,946.06	147,141,409.37
(二) 所有者投入和减少资本					8,635.96						125,599.00	134,234.96
1. 所有者投入的普通股											262,800.00	262,800.00
2. 其他权益工具持有者投												

入资本												
3. 股份支付计入所有者权益的金额												
4. 其他				8,635.96							-137,201.00	-128,565.04
(三) 利润分配							7,034,739.27	7,964,285.93	-14,999,025.20			
1. 提取盈余公积							7,034,739.27		-7,034,739.27			
2. 提取一般风险准备								7,964,285.93	-7,964,285.93			
3. 对所有者(或股东)的分配												
4. 其他												
(四) 所有者权益内部结转												
1. 资本公积转增资本(或股本)												
2. 盈余公积转增资本(或股本)												
3. 盈余公积弥补亏损												
4. 设定受益计划变动额结转留存收益												
5. 其他综合收益结转留存收益												
6. 其他												
四、本年年末余额	510,000.00			649,142,651.46		22,040,335.60	66,668,684.22	85,054,658.69	719,165,679.91	13,100,966.97	2,065,172,976.85	

法定代表人：罗旭峰 主管会计工作负责人：王正浩 会计机构负责人：夏海波

母公司所有者权益变动表

2019 年 1—12 月

单位:元 币种:人民币

项目	2019 年度										
	实收资本 (或股本)	其他权益工具			资本公积	减:库存股	其他综合收益	盈余公积	一般风险准备	未分配利润	所有者权益合计
		优先股	永续债	其他							

一、上年年末余额	510,000,000.00				787,140,507.50		-930,000.00	66,668,684.22	84,084,468.57	476,750,617.61	1,923,714,277.90
加：会计政策变更							930,000.00	-93,000.00		-837,000.00	
前期差错更正											
其他											
二、本年年初余额	510,000,000.00				787,140,507.50			66,575,684.22	84,084,468.57	475,913,617.61	1,923,714,277.90
三、本年增减变动金额（减少以“-”号填列）	70,000,000.00				212,314,309.43			5,779,525.10	5,779,525.10	46,236,200.75	340,109,560.38
（一）综合收益总额										57,795,250.95	57,795,250.95
（二）所有者投入和减少资本	70,000,000.00				212,314,309.43						282,314,309.43
1. 所有者投入的普通股	70,000,000.00				212,314,309.43						282,314,309.43
2. 其他权益工具持有者投入资本											
3. 股份支付计入所有者权益的金额											
4. 其他											
（三）利润分配								5,779,525.10	5,779,525.10	-11,559,050.20	
1. 提取盈余公积								5,779,525.10		-5,779,525.10	
2. 提取一般风险准备									5,779,525.10	-5,779,525.10	
3. 对所有者（或股东）的分配											
4. 其他											
（四）所有者权益内部结转											
1. 资本公积转增资本（或股本）											
2. 盈余公积转增资本（或股本）											
3. 盈余公积弥补亏损											
4. 设定受益计划变动额结转留存收益											
5. 其他综合收益结转留存收益											
6. 其他											
四、本年年末余额	580,000,000.00				999,454,816.93			72,355,209.32	89,863,993.67	522,149,818.36	2,263,823,838.28



项目	2018 年度										
	实收资本(或股本)	其他权益工具			资本公积	减：库存股	其他综合收益	盈余公积	一般风险准备	未分配利润	所有者权益合计
		优先股	永续债	其他							
一、上年年末余额	510,000,000.00				787,140,507.50		15,758.56	59,633,944.95	77,049,729.30	420,472,703.49	1,854,312,643.80
加：会计政策变更											
前期差错更正											
其他											
二、本年初余额	510,000,000.00				787,140,507.50		15,758.56	59,633,944.95	77,049,729.30	420,472,703.49	1,854,312,643.80
三、本年增减变动金额 (减少以“-”号填列)							-945,758.56	7,034,739.27	7,034,739.27	56,277,914.12	69,401,634.10
(一) 综合收益总额							-945,758.56			70,347,392.66	69,401,634.10
(二) 所有者投入和减少资本											
1. 所有者投入的普通股											
2. 其他权益工具持有者投入资本											
3. 股份支付计入所有者权益的金额											
4. 其他											
(三) 利润分配								7,034,739.27	7,034,739.27	-14,069,478.54	
1. 提取盈余公积								7,034,739.27		-7,034,739.27	
2. 提取一般风险准备									7,034,739.27	-7,034,739.27	
3. 对所有者(或股东)的分配											
4. 其他											
(四) 所有者权益内部结转											
1. 资本公积转增资本(或股本)											
2. 盈余公积转增资本(或股本)											
3. 盈余公积弥补亏损											

4. 设定受益计划变动额 结转留存收益											
5. 其他综合收益结转留 存收益											
6. 其他											
四、本年年末余额	510,000,000.00				787,140,507.50		-930,000.00	66,668,684.22	84,084,468.57	476,750,617.61	1,923,714,277.90

法定代表人：罗旭峰 主管会计工作负责人：王正浩 会计机构负责人：夏海波

### 三、公司基本情况

#### 1. 公司概况

适用 不适用

南华期货股份有限公司前身系原南华期货有限公司（以下简称南华期货公司），南华期货公司系由浙江华电房地产开发有限公司、杭州华能联合开发公司共同出资组建，于 1996 年 5 月 28 日在国家工商行政管理总局登记注册，取得注册号为 1000001002324（2-1）的企业法人营业执照。南华期货公司成立时注册资本 1,000 万元。南华期货公司以 2012 年 6 月 30 日为基准日，整体变更为股份有限公司，于 2012 年 10 月 18 日在浙江省工商行政管理局登记注册，总部位于浙江省杭州市。公司现持有统一社会信用代码为 91330000100023242A 的营业执照，注册资本 58,000 万元，股份总数 58,000 万股（每股面值 1 元）。有限售条件的流通股份：A 股 51,000 股；无限售条件的流通股份 A 股 7,000 股。公司股票已于 2019 年 8 月 30 日在上海证券交易所挂牌交易。

本公司属期货行业。提供的劳务主要有：商品期货经纪，金融期货经纪，期货投资咨询，资产管理，证券投资基金代销。

本财务报表业经公司 2020 年 3 月 13 日第三届董事会第十一次会议批准对外报出。

本公司将横华国际金融股份有限公司、浙江南华资本管理有限公司等 22 家子公司及南华期货第一永金 4 号资产管理计划、南华瑞盈混合型发起式证券投资基金、南华量化趋势一号集合资产管理计划、南华期货元亨 2 号单一资产管理计划 4 个结构化主体纳入报告期合并财务报表范围，情况详见本报告第十一节 财务报告 九、十之说明。

本公司下设 6 家分公司和 34 家营业部，分别为南华期货股份有限公司北京、浙江、深圳、上海、南京、济南分公司和宁波、台州、上海芳甸路、兰州、嘉兴、北京、大连、郑州、成都、温州、哈尔滨、上海虹桥路、慈溪、绍兴、萧山、青岛、深圳、广州、天津、沈阳、合肥、太原、重庆、永康、南通、余姚、厦门、普宁、桐乡、舟山、南昌、苏州、义乌、汕头营业部。

#### 2. 合并财务报表范围

适用 不适用

本公司将横华国际金融股份有限公司、浙江南华资本管理有限公司等 22 家子公司及南华期货第一永金 4 号资产管理计划、南华瑞盈混合型发起式证券投资基金、南华量化趋势一号集合资产管理计划、南华期货元亨 2 号单一资产管理计划 4 个结构化主体纳入报告期合并财务报表范围。

### 四、财务报表的编制基础

#### 1. 编制基础

本公司财务报表以持续经营为编制基础。

#### 2. 持续经营

适用 不适用

公司不存在导致对报告期末起 12 个月内的持续经营能力产生重大疑虑的事项或情况。

## 五、重要会计政策及会计估计

具体会计政策和会计估计提示：

适用 不适用

重要提示：公司根据实际生产经营特点针对金融工具减值、固定资产折旧、无形资产摊销、收入确认等交易或事项制定了具体会计政策和会计估计。

### 1. 遵循企业会计准则的声明

本公司所编制的财务报表符合企业会计准则的要求，真实、完整地反映了公司的财务状况、经营成果和现金流量等有关信息。

### 2. 会计期间

公司会计年度自公历 1 月 1 日起至 12 月 31 日止。

### 3. 营业周期

适用 不适用

公司经营业务的营业周期较短，以 12 个月作为资产和负债的流动性划分标准。

### 4. 记账本位币

采用人民币为记账本位币。

### 5. 同一控制下和非同一控制下企业合并的会计处理方法

适用 不适用

#### 1. 同一控制下企业合并的会计处理方法

公司在企业合并中取得的资产和负债，按照合并日被合并方在最终控制方合并财务报表中的账面价值计量。公司按照被合并方所有者权益在最终控制方合并财务报表中的账面价值份额与支付的合并对价账面价值或发行股份面值总额的差额，调整资本公积；资本公积不足冲减的，调整留存收益。

#### 2. 非同一控制下企业合并的会计处理方法

公司在购买日对合并成本大于合并中取得的被购买方可辨认净资产公允价值份额的差额，确认为商誉；如果合并成本小于合并中取得的被购买方可辨认净资产公允价值份额，首先对取得的被购买方各项可辨认资产、负债及或有负债的公允价值以及合并成本的计量进行复核，经复核后合并成本仍小于合并中取得的被购买方可辨认净资产公允价值份额的，其差额计入当期损益。

### 6. 合并财务报表的编制方法

适用 不适用

母公司将其控制的所有子公司纳入合并财务报表的合并范围。合并财务报表以母公司及其子公司的财务报表为基础，根据其他有关资料，由母公司按照《企业会计准则第 33 号——合并财务报表》编制。

## 7. 合营安排分类及共同经营会计处理方法

√适用 □不适用

1. 合营安排分为共同经营和合营企业。
2. 当公司为共同经营的合营方时，确认与共同经营中利益份额相关的下列项目：
  - (1) 确认单独所持有的资产，以及按持有份额确认共同持有的资产；
  - (2) 确认单独所承担的负债，以及按持有份额确认共同承担的负债；
  - (3) 确认出售公司享有的共同经营产出份额所产生的收入；
  - (4) 按公司持有份额确认共同经营因出售资产所产生的收入；
  - (5) 确认单独所发生的费用，以及按公司持有份额确认共同经营发生的费用。

## 8. 现金及现金等价物的确定标准

列示于现金流量表中的现金是指库存现金以及可以随时用于支付的存款。现金等价物是指企业持有的期限短（一般指从购买日起三个月内到期）、流动性强、易于转换为已知金额现金、价值变动风险很小的投资。

## 9. 外币业务和外币报表折算

√适用 □不适用

### 1. 外币业务折算

外币交易在初始确认时，采用交易发生日即期汇率的近似汇率折算为人民币金额。资产负债表日，外币货币性项目采用资产负债表日即期汇率折算，因汇率不同而产生的汇兑差额，除与购建符合资本化条件资产有关的外币专门借款本金及利息的汇兑差额外，计入当期损益；以历史成本计量的外币非货币性项目仍采用交易发生日即期汇率的近似汇率折算，不改变其人民币金额；以公允价值计量的外币非货币性项目，采用公允价值确定日的即期汇率折算，差额计入当期损益或其他综合收益。

### 2. 外币财务报表折算

资产负债表中的资产和负债项目，采用资产负债表日的即期汇率折算；所有者权益项目除“未分配利润”项目外，其他项目采用交易发生日的即期汇率折算；利润表中的收入和费用项目，采用交易发生日即期汇率的近似汇率折算。按照上述折算产生的外币财务报表折算差额，计入其他综合收益。

## 10. 金融工具

### (1). 金融资产及其他项目预期信用损失确认与计量

√适用 □不适用

#### (1) 金融资产和金融负债的分类

金融资产在初始确认时划分为以下三类：1) 以摊余成本计量的金融资产；2) 以公允价值计量且其变动计入其他综合收益的金融资产；3) 以公允价值计量且其变动计入当期损益的金融资产。

金融负债在初始确认时划分为以下四类：1) 以公允价值计量且其变动计入当期损益的金融负

债；2) 金融资产转移不符合终止确认条件或继续涉入被转移金融资产所形成的金融负债；3) 不属于上述 1)或 2)的财务担保合同，以及不属于上述 1)并以低于市场利率贷款的贷款承诺；4) 以摊余成本计量的金融负债。

## (2) 金融资产和金融负债的确认依据、计量方法和终止确认条件

### 1) 金融资产和金融负债的确认依据和初始计量方法

公司成为金融工具合同的一方时，确认一项金融资产或金融负债。初始确认金融资产或金融负债时，按照公允价值计量；对于以公允价值计量且其变动计入当期损益的金融资产和金融负债，相关交易费用直接计入当期损益；对于其他类别的金融资产或金融负债，相关交易费用计入初始确认金额。但是，公司初始确认的应收账款未包含重大融资成分或公司不考虑未超过一年的合同中的融资成分的，按照交易价格进行初始计量。

### 2) 金融资产的后续计量方法

#### ① 以摊余成本计量的金融资产

采用实际利率法，按照摊余成本进行后续计量。以摊余成本计量且不属于任何套期关系的一部分的金融资产所产生的利得或损失，在终止确认、重分类、按照实际利率法摊销或确认减值时，计入当期损益。

#### ② 以公允价值计量且其变动计入其他综合收益的债务工具投资

采用公允价值进行后续计量。采用实际利率法计算的利息、减值损失或利得及汇兑损益计入当期损益，其他利得或损失计入其他综合收益。终止确认时，将之前计入其他综合收益的累计利得或损失从其他综合收益中转出，计入当期损益。

#### ③ 以公允价值计量且其变动计入其他综合收益的权益工具投资

采用公允价值进行后续计量。获得的股利（属于投资成本收回部分的除外）计入当期损益，其他利得或损失计入其他综合收益。终止确认时，将之前计入其他综合收益的累计利得或损失从其他综合收益中转出，计入留存收益。

#### ④ 以公允价值计量且其变动计入当期损益的金融资产

采用公允价值进行后续计量，产生的利得或损失（包括利息和股利收入）计入当期损益，除非该金融资产属于套期关系的一部分。

### 3) 金融负债的后续计量方法

#### ① 以公允价值计量且其变动计入当期损益的金融负债

此类金融负债包括交易性金融负债（含属于金融负债的衍生工具）和指定为以公允价值计量且其变动计入当期损益的金融负债。对于此类金融负债以公允价值进行后续计量。因公司自身信用风险变动引起的指定为以公允价值计量且其变动计入当期损益的金融负债的公允价值变动金额计入其他综合收益，除非该处理会造成或扩大损益中的会计错配。此类金融负债产生的其他利得或损失（包括利息费用、除因公司自身信用风险变动引起的公允价值变动）计入当期损益，除非该金融负债属于套期关系的一部分。终止确认时，将之前计入其他综合收益的累计利得或损失从其他

综合收益中转出，计入留存收益。

② 金融资产转移不符合终止确认条件或继续涉入被转移金融资产所形成的金融负债

按照《企业会计准则第 23 号——金融资产转移》相关规定进行计量。

③ 不属于上述①或②的财务担保合同，以及不属于上述①并以低于市场利率贷款的贷款承诺在初始确认后按照下列两项金额之中的较高者进行后续计量：A. 按照金融工具的减值规定确定的损失准备金额；B. 初始确认金额扣除按照相关规定所确定的累计摊销额后的余额。

④ 以摊余成本计量的金融负债

采用实际利率法以摊余成本计量。以摊余成本计量且不属于任何套期关系的一部分的金融负债所产生的利得或损失，在终止确认、按照实际利率法摊销时计入当期损益。

4) 金融资产和金融负债的终止确认

① 当满足下列条件之一时，终止确认金融资产：

A. 收取金融资产现金流量的合同权利已终止；

B. 金融资产已转移，且该转移满足《企业会计准则第23号——金融资产转移》关于金融资产终止确认的规定。

② 当金融负债（或其一部分）的现时义务已经解除时，相应终止确认该金融负债（或该部分金融负债）。

(3) 金融资产转移的确认依据和计量方法

公司转移了金融资产所有权上几乎所有的风险和报酬的，终止确认该金融资产，并将转移中产生或保留的权利和义务单独确认为资产或负债；保留了金融资产所有权上几乎所有的风险和报酬的，继续确认所转移的金融资产。公司既没有转移也没有保留金融资产所有权上几乎所有的风险和报酬的，分别下列情况处理：1) 未保留对该金融资产控制的，终止确认该金融资产，并将转移中产生或保留的权利和义务单独确认为资产或负债；2) 保留了对该金融资产控制的，按照继续涉入所转移金融资产的程度确认有关金融资产，并相应确认有关负债。

金融资产整体转移满足终止确认条件的，将下列两项金额的差额计入当期损益：1) 所转移金融资产在终止确认日的账面价值；2) 因转移金融资产而收到的对价，与原直接计入其他综合收益的公允价值变动累计额中对应终止确认部分的金额（涉及转移的金融资产为以公允价值计量且其变动计入其他综合收益的债务工具投资）之和。转移了金融资产的一部分，且该被转移部分整体满足终止确认条件的，将转移前金融资产整体的账面价值，在终止确认部分和继续确认部分之间，按照转移日各自的相对公允价值进行分摊，并将下列两项金额的差额计入当期损益：1) 终止确认部分的账面价值；2) 终止确认部分的对价，与原直接计入其他综合收益的公允价值变动累计额中对应终止确认部分的金额（涉及转移的金融资产为以公允价值计量且其变动计入其他综合收益的债务工具投资）之和。

(4) 金融资产和金融负债的公允价值确定方法

公司采用在当前情况下适用并且有足够可利用数据和其他信息支持的估值技术确定相关金融

资产和金融负债的公允价值。公司将估值技术使用的输入值分以下层级，并依次使用：

1) 第一层次输入值是在计量日能够取得的相同资产或负债在活跃市场上未经调整的报价；

2) 第二层次输入值是除第一层次输入值外相关资产或负债直接或间接可观察的输入值，包括：活跃市场中类似资产或负债的报价；非活跃市场中相同或类似资产或负债的报价；除报价以外的其他可观察输入值，如在正常报价间隔期间可观察的利率和收益率曲线等；市场验证的输入值等；

3) 第三层次输入值是相关资产或负债的不可观察输入值，包括不能直接观察或无法由可观察市场数据验证的利率、股票波动率、企业合并中承担的弃置义务的未来现金流量、使用自身数据作出的财务预测等。

#### (5) 金融工具减值

##### 1) 金融工具减值计量和会计处理

公司以预期信用损失为基础，对以摊余成本计量的金融资产、以公允价值计量且其变动计入其他综合收益的债务工具投资、租赁应收款、分类为以公允价值计量且其变动计入当期损益的金融负债以外的贷款承诺、不属于以公允价值计量且其变动计入当期损益的金融负债或不属于金融资产转移不符合终止确认条件或继续涉入被转移金融资产所形成的金融负债的财务担保合同进行减值处理并确认损失准备。

预期信用损失，是指以发生违约的风险为权重的金融工具信用损失的加权平均值。信用损失，是指公司按照原实际利率折现的、根据合同应收的所有合同现金流量与预期收取的所有现金流量之间的差额，即全部现金短缺的现值。其中，对于公司购买或源生的已发生信用减值的金融资产，按照该金融资产经信用调整的实际利率折现。

对于购买或源生的已发生信用减值的金融资产，公司在资产负债表日仅将自初始确认后整个存续期内预期信用损失的累计变动确认为损失准备。

对于不含重大融资成分或者公司不考虑不超过一年的合同中的融资成分的应收账款，公司运用简化计量方法，按照相当于整个存续期内的预期信用损失金额计量损失准备。

对于租赁应收款、包含重大融资成分的应收账款，公司运用简化计量方法，按照相当于整个存续期内的预期信用损失金额计量损失准备。

除上述计量方法以外的金融资产，公司在每个资产负债表日评估其信用风险自初始确认后是否已经显著增加。如果信用风险自初始确认后已显著增加，公司按照整个存续期内预期信用损失的金额计量损失准备；如果信用风险自初始确认后未显著增加，公司按照该金融工具未来12个月内预期信用损失的金额计量损失准备。

公司利用可获得的合理且有依据的信息，包括前瞻性信息，通过比较金融工具在资产负债表日发生违约的风险与在初始确认日发生违约的风险，以确定金融工具的信用风险自初始确认后是否已显著增加。

于资产负债表日，若公司判断金融工具只具有较低的信用风险，则假定该金融工具的信用风险自初始确认后并未显著增加。



公司在评估信用风险是否显著增加时考虑如下因素：

(1) 合同付款是否发生逾期超过（含）30 日。如果逾期超过 30 日，公司确定金融工具的信用风险已经显著增加。除非公司无需付出过多成本或努力即可获得合理且有依据的信息，证明虽然超过合同约定的付款期限 30 天，但信用风险自初始确认以来并未显著增加。

(2) 公司对金融工具信用管理方法是否发生变化。

(3) 债务人预期表现和还款行为是否发生显著变化。

(4) 债务人经营成果实际或预期是否发生显著变化。

(5) 债务人所处的监管、经济或技术环境是否发生显著不利变化。

(6) 是否存在预期将导致债务人履行其偿债义务的能力发生显著变化的业务、财务或经济状况的不利变化。

(7) 信用风险变化所导致的内部价格指标是否发生显著变化。

(8) 若现有金融工具在报告日作为新金融工具源生或发行，该金融工具的利率或其他条款是否将发生显著变化。

(9) 同一金融工具或具有相同预计存续期的类似金融工具的信用风险的外部市场指标是否发生显著变化。这些指标包括：信用利差、针对借款人的信用违约互换价格、金融资产的公允价值小于其摊余成本的时间长短和程度、与借款人相关的其他市场信息（如借款人的债务工具或权益工具的价格变动）。

(10) 金融工具外部信用评级实际或预期是否发生显著变化。

(11) 对债务人实际或预期的内部信用评级是否下调。

(12) 同一债务人发行的其他金融工具的信用风险是否显著增加。

(13) 作为债务抵押的担保物价值或第三方提供的担保或信用增级质量是否发生显著变化。

(14) 预期将降低借款人按合同约定期限还款的经济动机是否发生显著变化。

(15) 借款合同的预期变更，包括预计违反合同的行为是否可能导致的合同义务的免除或修订、给予免息期、利率跳升、要求追加抵押品或担保或者对金融工具的合同框架做出其他变更。

公司以单项金融工具或金融工具组合为基础评估预期信用风险和计量预期信用损失。当以金融工具组合为基础时，公司以共同风险特征为依据，将金融工具划分为不同组合。

公司在每个资产负债表日重新计量预期信用损失，由此形成的损失准备的增加或转回金额，作为减值损失或利得计入当期损益。对于以摊余成本计量的金融资产，损失准备抵减该金融资产在资产负债表中列示的账面价值；对于以公允价值计量且其变动计入其他综合收益的债权投资，公司在其他综合收益中确认其损失准备，不抵减该金融资产的账面价值。

## 2) 按组合评估预期信用风险和计量预期信用损失的金融工具

项目	确定组合的依据	计量预期信用损失的方法
其他应收款——其他组合	款项性质	参考历史信用损失经验，结合当前状况以及对未来经济状况的预测，通过违约风险

		敞口和未来12个月内或整个存续期预期信用损失率，计算预期信用损失
其他应收款——应收交易所履约保证金组合	款项性质	存放在境外交易所的其他应收款纳入应收交易所履约保证金组合，依据以前年度实际损失率，结合现实情况计提坏账准备
应收客户风险损失款组合	款项性质及风险特征	参考历史信用损失经验，结合当前状况以及对未来经济状况的预测，通过违约风险敞口和未来12个月内或整个存续期预期信用损失率，计算预期信用损失

## 3) 按组合计量预期信用损失的应收款项

## ① 具体组合及计量预期信用损失的方法

项目	确定组合的依据	计量预期信用损失的方法
应收票据——银行承兑汇票	承兑人	参考历史信用损失经验，结合当前状况以及对未来经济状况的预测，编制应收账款账龄与整个存续期预期信用损失率对照表，计算预期信用损失
应收票据——商业承兑汇票	承兑人	
应收客户账款组合	款项性质及风险特征	
结算备付金——其他组合	款项性质	参考历史信用损失经验，结合当前状况以及对未来经济状况的预测，按照整个存续期预期信用损失率，计算预期信用损失
结算备付金——应收交易所组合	款项性质	对于存放在中国证券登记结算有限公司上海分公司和香港交易所等交易所的款项，纳入应收交易所组合，依据以前年度实际损失率，结合现实情况及前瞻性考虑计提坏账准备
应收货币保证金——其他组合	款项性质	参考历史信用损失经验，结合当前状况以及对未来经济状况的预测，按照整个存续期预期信用损失率，计算预期信用损失
应收货币保证金——应收交易所和商业银行组合	款项性质	对于存放在境内外交易所和商业银行的款项纳入应收交易所组合，依据以前年度实际损失率，结合现实情况及前瞻性考虑计提坏账准备
应收质押保证金——应收交易所组合	款项性质	应收质押保证金系公司代客户向期货交易所办理有价证券充抵保证金业务形成的可用于期货交易的保证金，纳入应收交易所组合，依据以前年度实际损失率，结合现实情况及前瞻性考虑计提坏账准备
应收结算担保金——应收交	款项性质	公司报告期内应收结算担保

易所组合		金均存放于中国金融期货交易所和中国证券登记结算有限公司上海分公司, 纳入应收交易所组合, 依据以前年度实际损失率, 结合现实情况及前瞻性考虑计提坏账准备
发放贷款及垫款-贷款组合	款项性质	参考历史信用损失经验, 结合当前状况以及对未来经济状况的预测, 按照整个存续期预期信用损失率, 计算预期信用损失

②应收客户账款组合的账龄与整个存续期预期信用损失率对照表

账龄	应收账款 预期信用损失率(%)
1 年以内 (含, 下同)	5.00
1-2 年	10.00
2-3 年	20.00
3 年以上	100.00

## (6) 金融资产和金融负债的抵销

金融资产和金融负债在资产负债表内分别列示, 不相互抵销。但同时满足下列条件的, 公司以相互抵销后的净额在资产负债表内列示: 1) 公司具有抵销已确认金额的法定权利, 且该种法定权利是当前可执行的; 2) 公司计划以净额结算, 或同时变现该金融资产和清偿该金融负债。

不满足终止确认条件的金融资产转移, 公司不对已转移的金融资产和相关负债进行抵销。

## 11. 贵金属

适用 不适用

## 12. 应收款项

## 应收款项的预期信用损失的确定方法及会计处理方法

适用 不适用

详见本报告第十一节 财务报告 五、10 (5) 之说明。

## 13. 应收款项融资

适用 不适用

## 14. 合同资产

## (1). 合同资产的确认方法及标准

适用 不适用

## (2). 合同资产预期信用损失的确定方法及会计处理方法

适用 不适用

**15. 持有待售资产**

适用 不适用

**16. 债权投资****债权投资预期信用损失的确定方法及会计处理方法**

适用 不适用

**17. 其他债权投资****(1). 其他债权投资预期信用损失的确定方法及会计处理方法**

适用 不适用

**18. 长期股权投资**

适用 不适用

**1. 共同控制、重要影响的判断**

按照相关约定对某项安排存在共有的控制，并且该安排的相关活动必须经过分享控制权的参与方一致同意后才能决策，认定为共同控制。对被投资单位的财务和经营政策有参与决策的权力，但并不能够控制或者与其他方一起共同控制这些政策的制定，认定为重大影响。

**2. 投资成本的确定**

(1) 同一控制下的企业合并形成的，合并方以支付现金、转让非现金资产、承担债务或发行权益性证券作为合并对价的，在合并日按照取得被合并方所有者权益在最终控制方合并财务报表中的账面价值的份额作为其初始投资成本。长期股权投资初始投资成本与支付的合并对价的账面价值或发行股份的面值总额之间的差额调整资本公积；资本公积不足冲减的，调整留存收益。

公司通过多次交易分步实现同一控制下企业合并形成的长期股权投资，判断是否属于“一揽子交易”。属于“一揽子交易”的，把各项交易作为一项取得控制权的交易进行会计处理。不属于“一揽子交易”的，在合并日，根据合并后应享有被合并方净资产在最终控制方合并财务报表中的账面价值的份额确定初始投资成本。合并日长期股权投资的初始投资成本，与达到合并前的长期股权投资账面价值加上合并日进一步取得股份新支付对价的账面价值之和的差额，调整资本公积；资本公积不足冲减的，调整留存收益。

(2) 非同一控制下的企业合并形成的，在购买日按照支付的合并对价的公允价值作为其初始投资成本。

公司通过多次交易分步实现非同一控制下企业合并形成的长期股权投资，区分个别财务报表和合并财务报表进行相关会计处理：

1) 在个别财务报表中，按照原持有的股权投资的账面价值加上新增投资成本之和，作为改按成本法核算的初始投资成本。

2) 在合并财务报表中，判断是否属于“一揽子交易”。属于“一揽子交易”的，把各项交易作为一项取得控制权的交易进行会计处理。不属于“一揽子交易”的，对于购买日之前持有的被购买方的股权，按照该股权在购买日的公允价值进行重新计量，公允价值与其账面价值的差额计

入当期投资收益；购买日之前持有的被购买方的股权涉及权益法核算下的其他综合收益等的，与其相关的其他综合收益等转为购买日所属当期收益。但由于被投资方重新计量设定受益计划净负债或净资产变动而产生的其他综合收益除外。

(3) 除企业合并形成以外的：以支付现金取得的，按照实际支付的购买价款作为其初始投资成本；以发行权益性证券取得的，按照发行权益性证券的公允价值作为其初始投资成本；以债务重组方式取得的，按《企业会计准则第 12 号——债务重组》确定其初始投资成本；以非货币性资产交换取得的，按《企业会计准则第 7 号——非货币性资产交换》确定其初始投资成本。

### 3. 后续计量及损益确认方法

对被投资单位实施控制的长期股权投资采用成本法核算；对联营企业和合营企业的长期股权投资，采用权益法核算。

### 4. 通过多次交易分步处置对子公司投资至丧失控制权的处理方法

#### (1) 个别财务报表

对处置的股权，其账面价值与实际取得价款之间的差额，计入当期损益。对于剩余股权，对被投资单位仍具有重大影响或者与其他方一起实施共同控制的，转为权益法核算；不能再对被投资单位实施控制、共同控制或重大影响的，按照《企业会计准则第 22 号——金融工具确认和计量》的相关规定进行核算。

#### (2) 合并财务报表

#### 1) 通过多次交易分步处置对子公司投资至丧失控制权，且不属于“一揽子交易”的

在丧失控制权之前，处置价款与处置长期股权投资相对应享有子公司自购买日或合并日开始持续计算的净资产份额之间的差额，调整资本公积（资本溢价），资本溢价不足冲减的，冲减留存收益。

丧失对原子公司控制权时，对于剩余股权，按照其在丧失控制权日的公允价值进行重新计量。处置股权取得的对价与剩余股权公允价值之和，减去按原持股比例计算应享有原有子公司自购买日或合并日开始持续计算的净资产的份额之间的差额，计入丧失控制权当期的投资收益，同时冲减商誉。与原有子公司股权投资相关的其他综合收益等，应当在丧失控制权时转为当期投资收益。

#### 2) 通过多次交易分步处置对子公司投资至丧失控制权，且属于“一揽子交易”的

将各项交易作为一项处置子公司并丧失控制权的交易进行会计处理。但是，在丧失控制权之前每一次处置价款与处置投资对应的享有该子公司净资产份额的差额，在合并财务报表中确认为其他综合收益，在丧失控制权时一并转入丧失控制权当期的损益。

## 19. 投资性房地产

### (1). 如果采用成本计量模式的：

#### 折旧或摊销方法

1. 投资性房地产包括已出租的土地使用权、持有并准备增值后转让的土地使用权和已出租的建筑物。

2. 投资性房地产按照成本进行初始计量，采用成本模式进行后续计量，并采用与固定资产和无形资产相同的方法计提折旧或进行摊销。

## 20. 固定资产

### (1). 确认条件

适用 不适用

固定资产是指为生产商品、提供劳务、出租或经营管理而持有的，使用年限超过一个会计年度的有形资产。固定资产在同时满足经济利益很可能流入、成本能够可靠计量时予以确认。

### (2). 折旧方法

适用 不适用

类别	折旧方法	折旧年限（年）	残值率	年折旧率
房屋及建筑物	年限平均法	5-20	5.00	4.75-19.00
运输工具	年限平均法	5	5.00	19.00
电子及办公设备	年限平均法	2-5	5.00	19.00-47.50

### (3). 融资租入固定资产的认定依据、计价和折旧方法

适用 不适用

## 21. 在建工程

适用 不适用

1. 在建工程同时满足经济利益很可能流入、成本能够可靠计量则予以确认。在建工程按建造该项资产达到预定可使用状态前所发生的实际成本计量。

2. 在建工程达到预定可使用状态时，按工程实际成本转入固定资产。已达到预定可使用状态但尚未办理竣工决算的，先按估计价值转入固定资产，待办理竣工决算后再按实际成本调整原暂估价值，但不再调整原已计提的折旧。

## 22. 借款费用

适用 不适用

### 1. 借款费用资本化的确认原则

公司发生的借款费用，可直接归属于符合资本化条件的资产的购建或者生产的，予以资本化，计入相关资产成本；其他借款费用，在发生时确认为费用，计入当期损益。

### 2. 借款费用资本化期间

(1) 当借款费用同时满足下列条件时，开始资本化：1) 资产支出已经发生；2) 借款费用已经发生；3) 为使资产达到预定可使用或可销售状态所必要的购建或者生产活动已经开始。

(2) 若符合资本化条件的资产在购建或者生产过程中发生非正常中断，并且中断时间连续超过 3 个月，暂停借款费用的资本化；中断期间发生的借款费用确认为当期费用，直至资产的购建或者生产活动重新开始。

(3) 当所购建或者生产符合资本化条件的资产达到预定可使用或可销售状态时，借款费用停止资本化。

### 3. 借款费用资本化率以及资本化金额

为购建或者生产符合资本化条件的资产而借入专门借款的，以专门借款当期实际发生的利息费用（包括按照实际利率法确定的折价或溢价的摊销），减去将尚未动用的借款资金存入银行取得的利息收入或进行暂时性投资取得的投资收益后的金额，确定应予资本化的利息金额；为购建或者生产符合资本化条件的资产占用了一般借款的，根据累计资产支出超过专门借款的资产支出加权平均数乘以占用一般借款的资本化率，计算确定一般借款应予资本化的利息金额。

### 23. 使用权资产

适用 不适用

### 24. 无形资产

#### (1). 计价方法、使用寿命、减值测试

适用 不适用

1. 无形资产包括土地使用权、专利权及非专利技术等，按成本进行初始计量。
2. 使用寿命有限的无形资产，在使用寿命内按照与该项无形资产有关的经济利益的预期实现方式系统合理地摊销，无法可靠确定预期实现方式的，采用直线法摊销。具体年限如下：

项目	摊销年限(年)
土地使用权	50
软件	5-10

#### (2). 内部研究开发支出会计政策

适用 不适用

### 25. 长期资产减值

适用 不适用

对长期股权投资、采用成本模式计量的投资性房地产、固定资产、在建工程、使用寿命有限的无形资产等长期资产，在资产负债表日有迹象表明发生减值的，估计其可收回金额。对因企业合并所形成的商誉和使用寿命不确定的无形资产，无论是否存在减值迹象，每年都进行减值测试。商誉结合与其相关的资产组或者资产组组合进行减值测试。

若上述长期资产的可收回金额低于其账面价值的，按其差额确认资产减值准备并计入当期损益。

### 26. 长期待摊费用

适用 不适用

长期待摊费用核算已经支出，摊销期限在1年以上（不含1年）的各项费用。长期待摊费用按实际发生额入账，在受益期或规定的期限内分期平均摊销。如果长期待摊的费用项目不能使以后会计期间受益则将尚未摊销的该项目的摊余价值全部转入当期损益。

**27. 附回购条件的资产转让**

适用 不适用

**28. 合同负债****(1). 合同负债的确认方法**

适用 不适用

**29. 职工薪酬****(1)、短期薪酬的会计处理方法**

适用 不适用

在职工为公司提供服务的会计期间，将实际发生的短期薪酬确认为负债，并计入当期损益或相关资产成本。

**(2)、离职后福利的会计处理方法**

适用 不适用

离职后福利分为设定提存计划和设定受益计划。

(1) 在职工为公司提供服务的会计期间，根据设定提存计划计算的应缴存金额确认为负债，并计入当期损益或相关资产成本。

(2) 对设定受益计划的会计处理通常包括下列步骤：

1) 根据预期累计福利单位法，采用无偏且相互一致的精算假设对有关人口统计变量和财务变量等作出估计，计量设定受益计划所产生的义务，并确定相关义务的所属期间。同时，对设定受益计划所产生的义务予以折现，以确定设定受益计划义务的现值和当期服务成本；

2) 设定受益计划存在资产的，将设定受益计划义务现值减去设定受益计划资产公允价值所形成的赤字或盈余确认为一项设定受益计划净负债或净资产。设定受益计划存在盈余的，以设定受益计划的盈余和资产上限两项的孰低者计量设定受益计划净资产；

3) 期末，将设定受益计划产生的职工薪酬成本确认为服务成本、设定受益计划净负债或净资产的利息净额以及重新计量设定受益计划净负债或净资产所产生的变动等三部分，其中服务成本和设定受益计划净负债或净资产的利息净额计入当期损益或相关资产成本，重新计量设定受益计划净负债或净资产所产生的变动计入其他综合收益，并且在后续会计期间不允许转回至损益，但可以在权益范围内转移这些在其他综合收益确认的金额。

**(3)、辞退福利的会计处理方法**

适用 不适用

向职工提供的辞退福利，在下列两者孰早日确认辞退福利产生的职工薪酬负债，并计入当期损益：(1) 公司不能单方面撤回因解除劳动关系计划或裁减建议所提供的辞退福利时；(2) 公司确认与涉及支付辞退福利的重组相关的成本或费用时。



#### (4)、其他长期职工福利的会计处理方法

适用 不适用

向职工提供的其他长期福利，符合设定提存计划条件的，按照设定提存计划的有关规定进行会计处理；除此之外的其他长期福利，按照设定受益计划的有关规定进行会计处理，为简化相关会计处理，将其产生的职工薪酬成本确认为服务成本、其他长期职工福利净负债或净资产的利息净额以及重新计量其他长期职工福利净负债或净资产所产生的变动等组成项目的总净额计入当期损益或相关资产成本。

### 30. 预计负债

适用 不适用

1. 因对外提供担保、诉讼事项、产品质量保证、亏损合同等或有事项形成的义务成为公司承担的现时义务，履行该义务很可能导致经济利益流出公司，且该义务的金额能够可靠的计量时，公司将该项义务确认为预计负债。2. 公司按照履行相关现时义务所需支出的最佳估计数对预计负债进行初始计量，并在资产负债表日对预计负债的账面价值进行复核。

### 31. 租赁负债

适用 不适用

### 32. 股份支付

适用 不适用

#### 1. 股份支付的种类

包括以权益结算的股份支付和以现金结算的股份支付。

#### 2. 实施、修改、终止股份支付计划的相关会计处理

##### (1) 以权益结算的股份支付

授予后立即可行权的换取职工服务的以权益结算的股份支付，在授予日按照权益工具的公允价值计入相关成本或费用，相应调整资本公积。完成等待期内的服务或达到规定业绩条件才可行权的换取职工服务的以权益结算的股份支付，在等待期内的每个资产负债表日，以对可行权权益工具数量的最佳估计为基础，按权益工具授予日的公允价值，将当期取得的服务计入相关成本或费用，相应调整资本公积。

换取其他方服务的权益结算的股份支付，如果其他方服务的公允价值能够可靠计量的，按照其他方服务在取得日的公允价值计量；如果其他方服务的公允价值不能可靠计量，但权益工具的公允价值能够可靠计量的，按照权益工具在服务取得日的公允价值计量，计入相关成本或费用，相应增加所有者权益。

##### (2) 以现金结算的股份支付

授予后立即可行权的换取职工服务的以现金结算的股份支付，在授予日按公司承担负债的公允价值计入相关成本或费用，相应增加负债。完成等待期内的服务或达到规定业绩条件才可行权

的换取职工服务的以现金结算的股份支付，在等待期内的每个资产负债表日，以对可行权情况的最佳估计为基础，按公司承担负债的公允价值，将当期取得的服务计入相关成本或费用和相应的负债。

### (3) 修改、终止股份支付计划

如果修改增加了所授予的权益工具的公允价值，公司按照权益工具公允价值的增加相应地确认取得服务的增加；如果修改增加了所授予的权益工具的数量，公司将增加的权益工具的公允价值相应地确认为取得服务的增加；如果公司按照有利于职工的方式修改可行权条件，公司在处理可行权条件时，考虑修改后的可行权条件。

如果修改减少了授予的权益工具的公允价值，公司继续以权益工具在授予日的公允价值为基础，确认取得服务的金额，而不考虑权益工具公允价值的减少；如果修改减少了授予的权益工具的数量，公司将减少部分作为已授予的权益工具的取消来进行处理；如果以不利于职工的方式修改了可行权条件，在处理可行权条件时，不考虑修改后的可行权条件。

如果公司在等待期内取消了所授予的权益工具或结算了所授予的权益工具（因未满足可行权条件而被取消的除外），则将取消或结算作为加速可行权处理，立即确认原本在剩余等待期内确认的金额。

### 33. 优先股、永续债等其他金融工具

适用 不适用

### 34. 回购公司股份

适用 不适用

### 35. 收入

#### (1)、收入确认和计量所采用的会计政策

适用 不适用

期货经纪手续费收入在与客户办理买卖期货合约款项清算时确认；交易所减收手续费在交易所资金清算完成时确认；销售商品收入在同时满足下列条件时予以确认：(1) 将商品所有权上的主要风险和报酬转移给购货方；(2) 公司不再保留通常与所有权相联系的继续管理权，也不再对已售出的商品实施有效控制；(3) 收入的金额能够可靠地计量；(4) 相关的经济利益很可能流入；(5) 相关的已发生或将发生的成本能够可靠地计量。其他收入在业务提供的相关服务已经完成，收到价款或取得收取款项的证据时确认收入。

#### (2)、同类业务采用不同经营模式导致收入确认会计政策存在差异的情况

适用 不适用

### 36. 合同成本

适用 不适用

**37. 利润分配**

□适用 √不适用

**38. 政府补助****(1)、与资产相关的政府补助判断依据及会计处理方法**

√适用 □不适用

政府文件规定用于购建或以其他方式形成长期资产的政府补助划分为与资产相关的政府补助。政府文件不明确的，以取得该补助必须具备的基本条件为基础进行判断，以购建或以其他方式形成长期资产为基本条件的作为与资产相关的政府补助。与资产相关的政府补助，冲减相关资产的账面价值或确认为递延收益。与资产相关的政府补助确认为递延收益的，在相关资产使用寿命内按照合理、系统的方法分期计入损益。按照名义金额计量的政府补助，直接计入当期损益。相关资产在使用寿命结束前被出售、转让、报废或发生毁损的，将尚未分配的相关递延收益余额转入资产处置当期的损益。

**(2)、与收益相关的政府补助判断依据及会计处理方法**

√适用 □不适用

除与资产相关的政府补助之外的政府补助划分为与收益相关的政府补助。对于同时包含与资产相关部分和与收益相关部分的政府补助，难以区分与资产相关或与收益相关的，整体归类为与收益相关的政府补助。与收益相关的政府补助，用于补偿以后期间的相关成本费用或损失的，确认为递延收益，在确认相关成本费用或损失的期间，计入当期损益或冲减相关成本；用于补偿已发生的相关成本费用或损失的，直接计入当期损益或冲减相关成本。

**39. 递延所得税资产/递延所得税负债**

√适用 □不适用

1. 根据资产、负债的账面价值与其计税基础之间的差额（未作为资产和负债确认的项目按照税法规定可以确定其计税基础的，该计税基础与其账面数之间的差额），按照预期收回该资产或清偿该负债期间的适用税率计算确认递延所得税资产或递延所得税负债。

2. 确认递延所得税资产以很可能取得用来抵扣可抵扣暂时性差异的应纳税所得额为限。资产负债表日，有确凿证据表明未来期间很可能获得足够的应纳税所得额用来抵扣可抵扣暂时性差异的，确认以前会计期间未确认的递延所得税资产。

3. 资产负债表日，对递延所得税资产的账面价值进行复核，如果未来期间很可能无法获得足够的应纳税所得额用以抵扣递延所得税资产的利益，则减记递延所得税资产的账面价值。在很可能获得足够的应纳税所得额时，转回减记的金额。

4. 公司当期所得税和递延所得税作为所得税费用或收益计入当期损益，但不包括下列情况产生的所得税：(1) 企业合并；(2) 直接在所有者权益中确认的交易或者事项。

**40. 租赁****(1)、经营租赁的会计处理方法**

√适用 □不适用

公司为承租人时，在租赁期内各个期间按照直线法将租金计入相关资产成本或确认为当期损益，发生的初始直接费用，直接计入当期损益。或有租金在实际发生时计入当期损益。

公司为出租人时，在租赁期内各个期间按照直线法将租金确认为当期损益，发生的初始直接费用，除金额较大的予以资本化并分期计入损益外，均直接计入当期损益。或有租金在实际发生时计入当期损益。

**(2)、融资租赁的会计处理方法**

□适用 √不适用

**(3)、新租赁准则下租赁的确定方法及会计处理方法**

□适用 √不适用

**41. 融资融券业务**

□适用 √不适用

**42. 资产证券化业务**

□适用 √不适用

**43. 其他重要的会计政策和会计估计**

√适用 □不适用

终止经营的确认标准、会计处理方法

满足下列条件之一的、已经被处置或划分为持有待售类别且能够单独区分的组成部分确认为终止经营：

1. 该组成部分代表一项独立的主要业务或一个单独的主要经营地区；
2. 该组成部分是拟对一项独立的主要业务或一个单独的主要经营地区进行处置的一项相关联计划的一部分；
3. 该组成部分是专为转售而取得的子公司。

**44. 重要会计政策和会计估计的变更****(1)、重要会计政策变更**

√适用 □不适用

企业会计准则变化引起的会计政策变更

1. 本公司根据财政部《关于修订印发 2019 年度一般企业财务报表格式的通知》(财会〔2019〕6 号)、《关于修订印发合并财务报表格式(2019 版)的通知》(财会〔2019〕16 号)和企业会计准则的要求编制 2019 年度财务报表，此项会计政策变更采用追溯调整法。2018 年度财务报表受重

要影响的报表项目和金额如下：

原列报报表项目及金额		新列报报表项目及金额	
应收票据及应收账款	33,484,754.37	应收票据	
		应收账款	33,484,754.37
应付票据及应付账款	53,969,448.92	应付票据	
		应付账款	53,969,448.92

2. 本公司参照《关于修订印发 2018 年度金融企业财务报表格式的通知》(财会〔2018〕36 号)和企业会计准则的要求编制 2019 年度财务报表。

本公司自 2019 年 1 月 1 日起执行财政部修订后的《企业会计准则第 22 号——金融工具确认和计量》《企业会计准则第 23 号——金融资产转移》《企业会计准则第 24 号——套期保值》以及《企业会计准则第 37 号——金融工具列报》(以下简称新金融工具准则)。根据相关新旧准则衔接规定,对可比期间信息不予调整,首次执行日执行新准则与原准则的差异追溯调整本报告期初留存收益或其他综合收益。

新金融工具准则改变了金融资产的分类和计量方式,确定了三个主要的计量类别:摊余成本;以公允价值计量且其变动计入其他综合收益;以公允价值计量且其变动计入当期损益。公司考虑自身业务模式,以及金融资产的合同现金流特征进行上述分类。权益类投资需按公允价值计量且其变动计入当期损益,但在初始确认时可选择按公允价值计量且其变动计入其他综合收益(处置时的利得或损失不能回转到损益,但股利收入计入当期损益),且该选择不可撤销。

新金融工具准则要求金融资产减值计量由“已发生损失模型”改为“预期信用损失模型”,适用于以摊余成本计量的金融资产、以公允价值计量且其变动计入其他综合收益的金融资产、租赁应收款。

(2) 执行新金融工具准则对公司 2019 年 1 月 1 日财务报表的主要影响如下：

项 目	资产负债表		
	2018 年 12 月 31 日	新金融工具准则 调整影响	2019 年 1 月 1 日
货币资金	6,577,070,565.74	69,010,433.31	6,646,080,999.05
应收货币保证金	3,132,251,753.66	397,689.98	3,132,649,443.64
其他应收款	399,665,285.27	-69,408,123.29	330,257,161.98
交易性金融资产		298,064,396.52	298,064,396.52
以公允价值计量且其变动计入当期损益的金融资产	167,144,174.70	-167,144,174.70	
可供出售金融资产	139,105,270.99	-139,105,270.99	
其他权益工具投资		8,185,049.17	8,185,049.17
短期借款	361,495,872.00	422,675.00	361,918,547.00

交易性金融负债		241,399,917.00	241,399,917.00
以公允价值计量且其变动计入当期损益的金融负债	241,399,917.00	-241,399,917.00	
其他应付款	300,118,291.75	-9,361,031.17	290,757,260.58
应付债券	450,000,000.00	8,938,356.17	458,938,356.17
其他综合收益	22,040,335.60	406,450.05	22,446,785.65
盈余公积	66,668,684.22	-93,000.00	66,575,684.22
未分配利润	719,165,679.91	-313,450.05	718,852,229.86

(2) 2019 年 1 月 1 日，公司金融资产和金融负债按照新金融工具准则和按原金融工具准则的规定进行分类和计量结果对比如下表：

项 目	原金融工具准则		新金融工具准则	
	计量类别	账面价值	计量类别	账面价值
货币资金	贷款和应收款项	6,577,070,565.74	以摊余成本计量的金融资产	6,646,080,999.05
结算备付金	贷款和应收款项	49,284,826.88	以摊余成本计量的金融资产	49,284,826.88
应收货币保证金	贷款和应收款项	3,132,251,753.66	以摊余成本计量的金融资产	3,132,649,443.64
应收质押保证金	贷款和应收款项	38,922,440.00	以摊余成本计量的金融资产	38,922,440.00
应收结算担保金	贷款和应收款项	25,843,601.13	以摊余成本计量的金融资产	25,843,601.13
应收账款	贷款和应收款项	33,484,754.37	以摊余成本计量的金融资产	33,484,754.37
其他应收款	贷款和应收款项	399,665,285.27	以摊余成本计量的金融资产	330,257,161.98
交易性金融资产	以公允价值计量且其变动计入当期损益的金融资产	167,144,174.70	以公允价值计量且其变动计入当期损益的金融资产	167,144,174.70
交易性金融资产	可供出售金融资产	130,920,221.82	以公允价值计量且其变动计入当期损益的金融资产	130,920,221.82
其他权益工具投资	可供出售金融资产	8,185,049.17	以公允价值计量且其变动计入其他综合收益的金融资产	8,185,049.17
短期借款	其他金融负债	361,495,872.00	以摊余成本计量的金融负债	361,918,547.00
应付货币保证金	其他金融负债	7,378,998,168.80	以摊余成本计量的金融负债	7,378,998,168.80
应付质押保证金	其他金融负债	38,922,440.00	以摊余成本计量的金融负债	38,922,440.00
应付账款	其他金融负债	53,969,448.92	以摊余成本计量的金融负债	53,969,448.92
其他应付款	其他金融负债	300,118,291.75	以摊余成本计量的	290,757,260.58

			金融负债	
交易性金融负债	以公允价值计量且其变动计入当期损益的金融负债	241,399,917.00	以公允价值计量且其变动计入当期损益的金融负债	241,399,917.00
应付债券	以摊余成本计量的金融负债	450,000,000.00	以摊余成本计量的金融负债	458,938,356.17

(3) 2019 年 1 月 1 日，公司原金融资产和金融负债账面价值调整为按照新金融工具准则的规定进行分类和计量的新金融资产和金融负债账面价值的调节表如下：

项 目	按原金融工具准则列示的账面价值 (2018 年 12 月 31 日)	重分类	重新计量	按新金融工具准则列示的账面价值 (2019 年 1 月 1 日)
1) 金融资产				
① 摊余成本				
货币资金				
按原 CAS22 列示的金额	6,577,070,565.74			
加：自其他应收款（原 CAS22）转入			69,010,433.31	
按新 CAS22 列示的金额				6,646,080,999.05
应收货币保证金				
按原 CAS22 列示的金额	3,132,251,753.66			
加：自其他应收款（原 CAS22）转入			397,689.98	
按新 CAS22 列示的金额				3,132,649,443.64
其他应收款				
按原 CAS22 列示的金额	399,665,285.27			
减：转出至货币资金			69,010,433.31	
减：转出至应收货币保证金			397,689.98	
按新 CAS22 列示的金额				330,257,161.98
以摊余成本计量的总金融资产	10,108,987,604.67			10,108,987,604.67
②以公允价值计量且其变动计入当期损益				
交易性金融资产				
按原 CAS22 列示的金额	167,144,174.70			

加：自可供出售类 (原 CAS22) 转入		130,920,221.82		
按新 CAS22 列示的 金额				298,064,396.52
以公允价值计量且 其变动计入当期损 益的总金融资产	167,144,174.70	130,920,221.82		298,064,396.52
③以公允价值计量且其变动计入其他综合收益				
其他权益工具投资				
按原 CAS22 列示的 金额				
加：自可供出售类 (原 CAS22) 转入 ——指定		8,185,049.17		
按新 CAS22 列示的 金额				8,185,049.17
可供出售金融资产				
按原 CAS22 列示的 金额	8,185,049.17			
减：转出至以公允 价值计量且其变动 计入其他综合收益 ——权益工具投资		8,185,049.17		
按新 CAS22 列示的 金额				
以公允价值计量且 其变动计入其他综 合收益的总金融资 产	8,185,049.17			8,185,049.17
2) 金融负债				
①摊余成本				
短期借款				
按原 CAS22 列示的 金额	361,495,872.00			
加：自其他应付款 (原 CAS22) 转入			422,675.00	
按新 CAS22 列示的 金额				361,918,547.00
应付债券				
按原 CAS22 列示的 金额	450,000,000.00			
加：自其他应付款 (原 CAS22) 转入			8,938,356.17	
按新 CAS22 列示的 金额				458,938,356.17



其他应付款				
按原 CAS22 列示的金额	300,118,291.75			
减：转出至银行借款			422,675.00	
减：转出至应付债券			8,938,356.17	
按新 CAS22 列示的金额				290,757,260.58
以摊余成本计量的总金融负债	1,111,614,163.75			1,111,614,163.75
②以公允价值计量且其变动计入当期损益				
交易性金融负债				
按原 CAS22 列示的金额和按新 CAS22 列示的金额	241,399,917.00			241,399,917.00
以公允价值计量且其变动计入当期损益的总金融负债	241,399,917.00			241,399,917.00

(4) 2019 年 1 月 1 日，公司原金融资产减值准备期末金额调整为按照新金融工具准则的规定进行分类和计量的新损失准备的调节表如下：

项 目	按原金融工具准则计提损失准备/按或有事项准则确认的预计负债 (2018 年 12 月 31 日)	重分类	重新计量	按新金融工具准则计提损失准备 (2019 年 1 月 1 日)
结算备付金	1,492,558.90			1,492,558.90
应收货币保证金	3,942,495.01			3,942,495.01
应收风险损失款	617,809.63			617,809.63
应收账款	1,762,355.49			1,762,355.49
其他应收款	16,450,962.46			16,450,962.46
预计负债	6,586,711.28			6,586,711.28

3. 本公司自 2019 年 6 月 10 日起执行经修订的《企业会计准则第 7 号——非货币性资产交换》，自 2019 年 6 月 17 日起执行经修订的《企业会计准则第 12 号——债务重组》。该项会计政策变更采用未来适用法处理。

## (2)、重要会计估计变更

适用 不适用

## (3)、2019 年起执行新金融工具准则、新收入准则或新租赁准则调整执行当年年初财务报表相关项目情况

适用 不适用

详见本报告第十一节 财务报告 五、44 之说明。

各项目调整情况的说明：

适用 不适用

各项目调整情况的说明：

适用 不适用

#### (4)、2019 年起执行新金融工具准则或新租赁准则追溯调整前期比较数据说明

适用 不适用

详见本报告第十一节 财务报告 五、44 之说明。

#### 45. 其他

适用 不适用

##### (一) 买入返售与卖出回购款项的核算方法

买入返售交易是指按照合同或协议以一定的价格向交易对手买入相关资产(包括债券及票据),合同或协议到期日再以约定价格返售相同之金融产品。买入返售按买入返售相关资产时实际支付的款项入账,在资产负债表“买入返售金融资产”项目列示。

卖出回购交易是指按照合同或协议以一定的价格将相关的资产(包括债券和票据)出售给交易对手,到合同或协议到期日,再以约定价格回购相同之金融产品。卖出回购按卖出回购相关资产时实际收到的款项入账,在资产负债表“卖出回购金融资产款”项目列示。卖出的金融产品仍按原分类列于公司的资产负债表内,并按照相关的会计政策核算。

买入返售及卖出回购的利息收支,在返售或回购期间内以实际利率确认。实际利率与合同约定利率差别较小的,按合同约定利率计算利息收支。

##### (二) 存货

###### 1. 存货的分类

存货包括在日常活动中持有以备出售的产成品或商品、处在生产过程中的在产品、在生产过程或提供劳务过程中耗用的材料和物料等。

###### 2. 发出存货的计价方法

发出存货采用个别计价法。

###### 3. 存货可变现净值的确定依据

资产负债表日,存货采用成本与可变现净值孰低计量,按照单个存货成本高于可变现净值的差额计提存货跌价准备。直接用于出售的存货,在正常生产经营过程中以该存货的估计售价减去估计的销售费用和相关税费后的金额确定其可变现净值;资产负债表日,同一项存货中一部分有合同价格约定、其他部分不存在合同价格的,分别确定其可变现净值,并与其对应的成本进行比较,分别确定存货跌价准备的计提或转回的金额。

###### 4. 存货的盘存制度

存货的盘存制度为永续盘存制。

##### (三) 营业部的资金管理、交易清算原则

营业部的资金由公司总部统一调拨,营业部客户的交易由公司总部统一结算、统一风险控制,营业部按规定做好交易下单、结算单的客户确认工作。

#### (四) 客户保证金的管理与核算方法

客户缴存的保证金全额存入本公司指定的结算银行,单独立户管理,公司为每一客户开设保证金账户进行明细核算。对客户委托的交易,控制在客户存入保证金所允许的风险范围内,并根据当日结算的盈亏,结算客户保证金账户资金。

#### (五) 质押品的管理与核算方法

接受客户因追加保证金而缴入的质押品。在客户发生损失而客户不能及时追加保证金时,本公司按协议规定强制平仓,并依法处置质押品,其处置质押品所得收入,用以弥补损失后,多余部分归还客户。

#### (六) 实物交割的管理与核算方法

在期货合约到期时,根据各期货交易所制订的规则和程序进行实物交割,分别按照买入交割和卖出交割的实际发生额核算。

#### (七) 期货风险准备金提取和使用核算方法

1. 期货风险准备金按母公司代理手续费净收入的 5%和资产管理产品管理费收入的 10%计提,计入当期损益。

#### 2. 风险损失的确认标准为:

- (1) 因管理不严、错单交易等造成的应由公司承担的客户交易损失;
- (2) 客户期货业务发生穿仓时,按规定核销难以收回的垫付款项。

风险准备金不足以弥补的损失计入当期损益。

#### (八) 期货投资者保障基金确认

期货投资者保障基金按母公司代理交易额,依据期货公司分类评级结果对应的缴纳比例计提,计入当期损益。

#### (九) 一般风险准备的提取和使用核算方法

1. 一般风险准备按照期母公司实现净利润的 10%和南华基金管理有限公司证券投资基金管理费收入和私募资产管理费收入的 10%提取。

2. 公司发生风险损失,使用一般风险准备弥补的,同时贷记“利润分配——一般风险准备补亏”科目。

#### (十) 套期

采用套期会计的依据、会计处理方法

1. 套期包括公允价值套期/现金流量套期/境外经营净投资套期。

2. 对于满足下列条件的套期,运用套期会计方法进行处理:(1) 套期关系仅由符合条件的套期工具和被套期工具组成;(2) 在套期开始时,公司正式指定了套期工具和被套期项目,并准备了关于套期关系和公司从事套期的风险管理策略和风险管理目标的书面文件;(3) 该套期关系符

合套期有效性要求。

套期同时满足下列条件时，公司认定套期关系符合套期有效性要求：(1) 被套期项目和套期工具之间存在经济关系；(2) 被套期项目和套期工具经济关系产生的价值变动中，信用风险的影响不占主导地位；(3) 套期关系的套期比率等于公司实际套期的被套期项目数量与对其进行套期的套期工具实际数量之比，但不反映被套期项目和套期工具相对权重的失衡。

公司在套期开始日及以后期间持续地对套期关系是否符合套期有效性要求进行评估。套期关系由于套期比率的原因而不再符合套期有效性要求，但指定该套期关系的风险管理目标没有改变的，公司进行套期关系再平衡。

### 3. 套期会计处理

#### (1) 公允价值套期

1) 套期工具产生的利得或损失计入当期损益。如果套期工具是对选择以公允价值计量且其变动计入其他综合收益的非交易性权益工具（或其组成部分）进行套期的，套期工具产生的利得或损失计入其他综合收益。

2) 被套期项目因风险敞口形成的利得或损失计当期损益，同时调整未以公允价值计量的已确认被套期项目的账面价值。被套期项目为按照《企业会计准则第 22 号——金融工具确认和计量》第十八条分类为以公允价值计量且其变动计入其他综合收益的金融资产（或其组成部分）的，其因被套期风险敞口形成的利得或损失计入当期损益，其账面价值已经按公允价值计量，不再调整；被套期项目为公司选择以公允价值计量且其变动计入其他综合收益的非交易性权益工具投资（或其组成部分）的，其因被套期风险敞口形成的利得或损失计入其他综合收益，其账面价值已经按公允价值计量，不再调整。

被套期项目为尚未确认的确定承诺（或其组成部分）的，其在套期关系指定后因被套期风险引起的公允价值累计变动额确认为一项资产或负债，相关的利得或损失计入各相关期间损益。当履行确定承诺而取得资产或承担负债时，调整该资产或负债的初始确认金额，以包括已确认的被套期项目的公允价值累计变动额。

被套期项目为以摊余成本计量的金融工具（或其组成部分）的，公司对被套期项目账面价值所作的调整按照开始摊销日重新计算的实际利率进行摊销，并计入当期损益。被套期项目为按照《企业会计准则第 22 号——金融工具确认和计量》第十八条分类为以公允价值计量且其变动计入其他综合收益的金融资产（或其组成部分）的，按照相同的方式对累计已确认的套期利得或损失进行摊销，并计入当期损益，但不调整金融资产（或其组成部分）的账面价值。

#### (2) 现金流量套期

1) 套期工具利得或损失中属于有效套期的部分，作为现金流量套期储备，计入其他综合收益，无效部分计入当期损益。现金流量套期储备的金额按照以下两项的绝对额中较低者确认：A. 套期工具自套期开始的累计利得或损失；B. 被套期项目自套期开始的预计未来现金流量现值的累计变动额。

2) 被套期项目为预期交易，且该预期交易使公司随后确认一项非金融资产或非金融负债的，或者非金融资产和非金融负债的预期交易形成一项适用于公允价值套期会计的确定承诺时，将原在其他综合收益中确认的现金流量套期储备金额转出，计入该资产或负债的初始确认金额。

3) 其他现金流量套期，原计入其他综合收益的现金流量套期储备金额，在被套期预期交易影响损益的相同期间转出，计入当期损益。

### (3) 境外经营净投资套期

套期工具形成的利得或损失中属于有效套期的部分，确认为其他综合收益，并在处置境外经营时，将其转出计入当期损益；套期工具形成的利得或损失中属于无效套期的部分，计入当期损益。

## (十一) 分部报告

公司以内部组织结构、管理要求、内部报告制度等为依据确定经营分部。公司的经营分部是指同时满足下列条件的组成部分：

1. 该组成部分能够在日常活动中产生收入、发生费用；
2. 管理层能够定期评价该组成部分的经营成果，以决定向其配置资源、评价其业绩；
3. 能够通过分析取得该组成部分的财务状况、经营成果和现金流量等有关会计信息。

## 六、税项

### 1. 主要税种及税率

主要税种及税率情况

适用 不适用

税种	计税依据	税率
增值税	销售货物或提供应税劳务	6%、9%、10%、13%、16% [注 1]
城市维护建设税	应缴流转税税额	7%
企业所得税	应纳税所得额	25%、8.25%、16.5%、17%、28%、0%
房产税	从价计征的，按房产原值一次减30%后余值的1.2%计缴；从租计征的，按租金收入的12%计缴	1.2%、12%
教育费附加	应缴流转税税额	3%
地方教育附加	应缴流转税税额	2%
商品及服务税	应缴流转税税额	7%[注 2]

存在不同企业所得税税率纳税主体的，披露情况说明

适用 不适用

纳税主体名称	所得税税率(%)
注册地在香港的横华国际金融股份有限公司等子公司	8.25、16.5[注 3]
注册地在美国的 Nanhua USA Holding LLC (原 HGNH FINANCIAL LLC) 等子公司	28
注册地在新加坡的 HGNH International Financial (Singapore) PTE. LTD.等子公司	17
注册地在开曼群岛的 Nanhua Fund SPC	0

除上述以外的其他纳税主体	25
--------------	----

[注 1]: 根据财政部、税务总局、海关总署《关于深化增值税改革有关政策的公告》(财政部 税务总局 海关总署公告 2019 年第 39 号), 自 2019 年 4 月 1 日起, 增值税一般纳税人发生增值税应税销售行为或者进口货物, 原适用 16% 税率的, 税率调整为 13%; 原适用 10% 税率的, 税率调整为 9%。

[注 2]: HGNH International Financial (Singapore) PTE. LTD. 在新加坡销售商品及提供服务的商品及服务税税率为 7%。

[注 3]: 注册地在香港的横华国际金融股份有限公司等子公司主要缴纳企业所得税(利得税)适用分级税率, 应纳税所得额不超过 2,000,000.00 港币的部分适用税率 8.25%, 超过 2,000,000.00 港币的部分适用税率 16.5%。

## 2. 税收优惠

适用 不适用

根据《关于证券行业准备金支出企业所得税税前扣除有关政策问题的通知》(财税〔2017〕23 号), 公司从收取的交易手续费收入减去应付期货交易手续费后的净收入的 5% 提取的期货公司风险准备金, 准予在企业所得税税前扣除。并且依据《期货投资者保障基金管理办法》(证监会令第 38 号、第 129 号) 和《关于明确期货投资者保障基金缴纳比例有关事项的规定》(证监会财政部公告〔2016〕26 号) 的有关规定, 从其收取的交易手续费中按照代理交易额的亿分之五至亿分之十的比例 (2016 年 12 月 8 日前按千万分之五至千万分之十的比例) 缴纳的期货投资者保障基金, 在基金总额达到有关规定的额度内, 准予在企业所得税税前扣除。

该项税收优惠无需办理备案认定手续, 有效期为自 2016 年 1 月 1 日起至 2020 年 12 月 31 日止。

## 3. 其他

适用 不适用

## 七、合并财务报表项目注释

### 1、货币资金

单位: 元

项目	期末			期初		
	外币金额	折算率	折人民币金额	外币金额	折算率	折人民币金额
现金:	/	/	60,357.18	/	/	33,307.79
人民币	/	/		/	/	
人民币						
人民币						
银行存款:	/	/	7,335,175,504.61	/	/	6,541,087,407.17
其中: 自有资金	/	/	1,324,007,314.73	/	/	1,577,773,409.11
人民币	/	/		/	/	
人民币						
人民币						
客户资金	/	/		/	/	
人民币	/	/		/	/	
人民币						

人民币						
其他货币资金：	/	/	115,164,812.08	/	/	104,960,284.09
人民币	/	/		/	/	
人民币						
人民币						
合计	/	/	7,450,400,673.87	/	/	6,646,080,999.05
其中：存放在境外的款项总额			1,923,099,122.47			1,525,620,158.80

[注]：期初数与上期期末余额（2018年12月31日）差异详见本报告第十一节 财务报告 五、44 之说明。

(2) 银行存款——期货保证金存款

单位：元 币种：人民币

银行名称	期末数			期初数		
	原币金额	汇率	折人民币金额	原币金额	汇率	折人民币金额
建设银行--人民币	19,615,082.96		19,615,082.96	18,654,491.38		18,654,491.38
工商银行--人民币	17,355,570.07		17,355,570.07	25,028,789.81		25,028,789.81
交通银行--人民币	1,902,679,073.40		1,902,679,073.40	3,521,905,482.71		3,521,905,482.71
中国银行--人民币	22,365,176.62		22,365,176.62	24,987,899.41		24,987,899.41
农业银行--人民币	25,967,978.30		25,967,978.30	11,791,851.14		11,791,851.14
浦发银行--人民币	292,178,842.12		292,178,842.12	118,643,938.55		118,643,938.55
兴业银行--人民币	622,464,485.16		622,464,485.16	16,764,581.89		16,764,581.89
光大银行--人民币	18,603,038.81		18,603,038.81	13,141,197.92		13,141,197.92
民生银行--人民币	1,566,705,259.98		1,566,705,259.98	17,517,428.38		17,517,428.38
招商银行--人民币	19,009,766.75		19,009,766.75	20,820,302.86		20,820,302.86
中信银行--人民币	20,605,264.55		20,605,264.55	12,876,894.18		12,876,894.18
平安银行--人民币	4,708,655.38		4,708,655.38	2,217,018.16		2,217,018.16
广发银行--人民币	1,277.98		1,277.98	915.69		915.69
星展银行--人民币	3,012,179.01		3,012,179.01	8,213,572.45		8,213,572.45
星展银行--美元	1,185,219.91	6.9762	8,268,331.14	584,017.31	6.8632	4,008,227.60

招商银行香港分行 --人民币	304,670.32		304,670.32	4,422.46		4,422.46
招商银行香港分行 --美元	943,239.23	6.9762	6,580,225.52	675,216.27	6.8632	4,634,144.30
招商银行香港分行 --港币	2,114,808.99	0.89578	1,894,403.60	3,856,014.50	0.8762	3,378,639.90
交通银行香港分行 --人民币	3,018,621.71		3,018,621.71	15,718.10		15,718.10
交通银行香港分行 --美元	8,775,952.01	6.9762	61,222,796.41	21,852,526.80	6.8632	149,978,261.93
交通银行香港分行 --港币	3,087.21	0.89578	2,765.46	82,515.55	0.876200	72,300.12
交通银行香港分行 --日元	4,236.00	0.064086	271.47	4,236.00	0.061887	262.15
交通银行香港分行 --英镑	3,477.57	9.1501	31,820.11	3,477.57	8.6762	30,172.09
工商银行(亚洲) --人民币	53.59		53.59	15,053.87		15,053.87
工商银行--港币				8,827.33	0.876200	7,734.51
工商银行--美元	40,760.54	6.9762	284,353.68			
工商银行(亚洲) --美元	38,089,279.29	6.9762	265,718,430.18	55,364,459.82	6.8632	379,977,360.64
工商银行(亚洲) --港币	85,374.20	0.89578	76,476.50	6,253,037.76	0.87620	5,478,911.69
工商银行(亚洲) --日元	24,522.00	0.064086	1,571.52	24,522.00	0.061887	1,517.59
工商银行(亚洲) --欧元				860.13	7.8473	6,749.70
工商银行(亚洲) --英镑	13,810.97	9.1501	126,371.76	13,809.58	8.6762	119,814.68
中国银行(香港) --人民币	106,389,672.73		106,389,672.73	97,196,419.20		97,196,419.20
中国银行(香港) --澳元	62.42	4.8843	304.88	62.42	4.8250	301.18
中国银行(香港) --美元	19,981,287.95	6.9762	139,393,461.00	22,334,296.40	6.8632	153,284,743.05
中国银行(香港) --港币	99,371,896.57	0.89578	89,015,357.51	48,581,291.45	0.87620	42,566,927.57
中国银行(香港) --日元	45,760,736.00	0.064086	2,932,622.53	93,354,454.00	0.061887	5,777,427.09
中国银行(香港) --新加坡元	64,586.33	5.1739	334,163.21	198.89	5.0062	995.68



中国银行(香港) --欧元	354,052.71	7.8155	2,767,098.96	362,459.52	7.8473	2,844,328.59
中国银行(香港) --英镑	27,139.15	9.1501	248,325.94	15,861.40	8.6762	137,616.68
中国银行(香港) --加币	8,242.78	5.3421	44,033.76			
中国银行(香港) --泰铢	610,300.58	0.232786	142,069.43			
汇丰银行--美元	4,279,520.48	6.9762	29,854,790.77	6,350,307.66	6.8632	43,583,431.53
汇丰银行--港币	1,802,578.39	0.89578	1,614,713.67	152,402.06	0.8762	133,534.68
中国银行--美元	20,643,010.49	6.9762	144,009,769.78	4,000,720.02	6.8632	27,457,741.64
交通银行--美元	1,981.31	6.9762	13,822.01	1,591,812.50	6.8632	10,924,927.55
民生银行--港币	4,801,930.49	0.89578	4,301,473.29			
民生银行--美元	53,615,992.02	6.9762	374,035,883.53			
小 计			5,777,900,377.06			4,744,202,050.30

## (3) 银行存款——证券经纪业务保证金

单位：元 币种：人民币

银行名称	期末数			期初数		
	原币金额	汇率	折人民币金额	原币金额	汇率	折人民币金额
工商银行--港币	218,555.13	0.89578	195,777.31	2,707,447.89	0.87620	2,372,265.84
工商银行--美元	1,370,202.78	6.9762	9,558,808.63	6,159,454.09	6.8632	42,273,565.31
工商银行--人民币	1,699,455.27		1,699,455.27	781,937.92		781,937.92
交通银行--人民币	134,469.79		134,469.79	1,048,213.95		1,048,213.95
中国银行--人民币	14,622.51		14,622.51	12,493.54		12,493.54
建设银行--人民币	320.00		320.00			
交通银行香港分行 -港币	3,683.48	0.89578	3,299.59	3,869,696.94	0.87620	3,390,628.46
交通银行香港分行 -美元	507,260.07	6.9762	3,538,747.70	1,372,930.44	6.8632	9,422,696.20

交通银行香港分行—人民币	91.64		91.64	91.29		91.29
招商银行香港分行—港币	1,970,001.57	0.89578	1,764,688.01	624,245.44	0.87620	546,963.85
招商银行香港分行—美元	9,350.48	6.9762	65,230.82	559,801.68	6.8632	3,842,030.89
招商银行香港分行—人民币	10,000.43		10,000.43	9,959.64		9,959.64
中国银行（香港）—人民币	11,479,010.31		11,479,010.31	19,702,272.88		19,702,272.88
中国银行（香港）—港币	23,575,893.78	0.89578	21,118,814.13	106,768,251.02	0.87620	93,550,341.54
中国银行（香港）—美元	5,448,222.84	6.9762	38,007,892.18	6,139,129.39	6.8632	42,134,072.83
中国银行（香港）—澳元	3,610.75	4.8843	17,635.99	3,614.15	4.8250	17,438.27
中国银行（香港）—日元				112,711.00	0.061887	6,975.35
中国银行（香港）—加元	900.15	5.3421	4,808.69			
中国银行（香港）—英镑	0.35	9.1501	3.20			
交通银行—日元	379,447.00	0.064086	24,317.24			
民生银行—人民币	11,028,291.67		11,028,291.67			
民生银行—美元	13,033,227.28	6.9762	90,922,400.15			
民生银行—港币	48,760,998.86	0.89578	43,679,127.56			
小 计			233,267,812.82			219,111,947.76

## (4) 银行存款——自有银行存款

项 目	期末数	期初数
活期	489,255,763.92	275,079,640.38
定期	834,751,550.81	1,302,693,768.73
小 计	1,324,007,314.73	1,577,773,409.11

其中，融资融券业务：

适用 不适用

因抵押、质押或冻结等对使用有限制、有潜在回收风险的款项说明：

适用 不适用

货币资金的说明：

适用 不适用

2019 年期末、2018 年期末货币资金中准备持有至到期的定期存款、协议存款、利息和一般风险准备金金额分别为 5,391,906,997.64 元、5,215,863,683.91 元，其流动性受限。

## 2、结算备付金

适用 不适用

(1) 明细情况

1) 类别明细情况

单位：元 币种：人民币

种 类	期末数				账面价值
	账面余额		坏账准备		
	金额	比例(%)	金额	计提比例(%)	
按组合计提坏账准备	41,813,833.63	100.00	311,837.34	0.75	41,501,996.29
合 计	41,813,833.63	100.00	311,837.34	0.75	41,501,996.29

(续上表)

种 类	期初数				账面价值
	账面余额		坏账准备		
	金额	比例(%)	金额	计提比例(%)	
按组合计提坏账准备	50,777,385.78	100.00	1,492,558.90	2.94	49,284,826.88
合 计	50,777,385.78	100.00	1,492,558.90	2.94	49,284,826.88

2) 采用组合计提坏账准备的结算备付金

组合名称	期末数		
	账面余额	坏账准备	计提比例(%)
应收交易所组合	35,577,086.83		
其他组合	6,236,746.80	311,837.34	5.00
小 计	41,813,833.63	311,837.34	0.75

确定组合依据的说明：以款项性质区分结算备付金组合。

(2) 明细情况-按类别

单位：元 币种：人民币

项 目	期末数			期初数		
	账面余额	减值准备	账面价值	账面余额	减值准备	账面价值
公司自有	12,285,632.36		12,285,632.36	618,915.03		618,915.03

备付金						
客户普通备付金	29,528,201.27	311,837.34	29,216,363.93	50,158,470.75	1,492,558.90	48,665,911.85
合计	41,813,833.63	311,837.34	41,501,996.29	50,777,385.78	1,492,558.90	49,284,826.88

## (3) 坏账准备变动情况

单位：元 币种：人民币

项 目	期初数	本期增加			本期减少			期末数
		计提	收回	其他	转回	核销	其他	
结算备付金	1,492,558.90	-1,180,721.56						311,837.34
小 计	1,492,558.90	-1,180,721.56						311,837.34

结算备付金的说明：  
无

**3、贵金属**

□适用 √不适用

**4、拆出资金**

□适用 √不适用

**5、融出资金**

□适用 √不适用

**6、衍生金融工具**

□适用 √不适用

**7、应收货币保证金**

## (1) 明细情况

## 1) 类别明细情况

种 类	期末数				
	账面余额		坏账准备		账面价值
	金额	比例(%)	金额	计提比例(%)	
按组合计提坏账准备	4,424,191,432.32	100.00	7,703,617.73	0.17	4,416,487,814.59
合 计	4,424,191,432.32	100.00	7,703,617.73	0.17	4,416,487,814.59

(续上表)

种类	期初数[注]				账面价值
	账面余额		坏账准备		
	金额	比例(%)	金额	计提比例(%)	
按组合计提坏账准备	3,136,591,938.65	100.00	3,942,495.01	0.13	3,132,649,443.64
合计	3,136,591,938.65	100.00	3,942,495.01	0.13	3,132,649,443.64

## 2) 采用组合计提坏账准备的应收货币保证金

组合名称	期末数		
	账面余额	坏账准备	计提比例(%)
应收交易所和商业 银行组合	4,270,119,077.72		
其他组合	154,072,354.60	7,703,617.73	5.00
小计	4,424,191,432.32	7,703,617.73	0.17

确定组合依据的说明：以款项性质区分应收货币保证金组合。

## (2) 明细情况——按类别

项目	期末数			期初数[注]		
	账面余额	减值准备	账面价值	账面余额	减值准备	账面价值
交易保证金	3,625,714,305.35	6,066,937.08	3,619,647,368.27	2,386,328,696.18		2,386,328,696.18
结算准备金	798,477,126.97	1,636,680.65	796,840,446.32	750,263,242.47	3,942,495.01	746,320,747.46
合计	4,424,191,432.32	7,703,617.73	4,416,487,814.59	3,136,591,938.65	3,942,495.01	3,132,649,443.64

## (3) 明细情况——按交易所/清算商

交易所名称	期末数	期初数[注]
上海期货交易所	1,330,332,237.65	878,408,425.29
郑州商品交易所	319,044,168.14	322,083,055.62
大连商品交易所	727,685,638.45	685,888,259.91
中国金融期货交易所	922,902,801.60	626,305,602.53
中国证券登记结算有限公司	373,290,831.52	210,700,475.86
上海国际能源交易中心股份有限公司	130,951,765.86	87,904,658.70
Asia Pacific Exchange Pte. Ltd.	6,266,590.62	5,925,583.85
Phillip Futures Pte Ltd	42,272,484.55	47,287,279.16
SUCDEN FINANCIAL (HK) LIMITED		9,109,490.16
HKF Clearing Corporation Limited	36,240,991.63	41,964,980.63
R. J. O' Brien & Associates LLC	1,746.99	3,596,513.45
CME Group Inc.	185,950,970.18	153,838,803.08

ICE Clear U.S., Inc.	42,204,803.44	44,722,192.93
Saxo Capital Markets Pte Ltd	12,518,745.87	4,001,461.03
CSC FUTURES HK L-A C NON-HKFE TRADE		7,855,604.60
UOB Bullion and Futures LIMITED		4,605.70
CHINA MERCHANTS SECURITIES (UK) LTD	16,771,651.09	6,307,696.26
Swissquote Bank LTD	20,901,142.42	687,249.89
Wedbush Securities Inc.	1,807,605.90	
新加坡交易所	141,116,714.94	
中银国际证券有限公司	54,131,563.02	
Vi Investment Corporation	1,109,771.97	
Nissan Securities Co.,Ltd	3,453,824.80	
INTL FCStone Ltd.	55,235,381.68	
合 计	4,424,191,432.32	3,136,591,938.65

[注]: 期初数与上期期末余额(2018年12月31日)差异详见本报告第十一节 财务报告 五、44 之说明。

#### (4) 坏账准备变动情况

项 目	期初数	本期增加			本期减少			期末数
		计提	收回	其他	转回	核销	其他	
应收货币保证金	3,942,495.01	3,761,122.72						7,703,617.73
小 计	3,942,495.01	3,761,122.72						7,703,617.73

## 8、应收质押保证金

### (1) 明细情况

交易所名称	期末数	期初数
上海期货交易所	56,319,048.00	23,006,600.00
郑州商品交易所	28,879,680.00	15,915,840.00
大连商品交易所	3,400,000.00	
合 计	88,598,728.00	38,922,440.00

### (2) 质押物明细情况

质押物类别	质押时市值	折扣率	期末市值
AG	3,142,800.00	80%	3,142,800.00
CF	36,099,600.00	80%	36,099,600.00
CU	35,633,750.00	80%	35,633,750.00

FU	388,260.00	80%	388,260.00
L[注]	4,255,500.00	80%	4,255,500.00
SP	31,234,000.00	80%	31,234,000.00
合 计	110,753,910.00		110,753,910.00

[注]：大商所质押金额为质押基准金额\*质押折扣率后万位向下取整值。

## 9、存出保证金

√适用 □不适用

单位：元

项目	期末账面余额			期初账面余额		
	外币金额	折算率	折人民币金额	外币金额	折算率	折人民币金额
交易保证金	/	/	1,965.23	/	/	39,673.05
合 计	/	/	1,965.23	/	/	39,673.05

按预期信用损失一般模型计提减值准备的注释或说明：

□适用√不适用

对本期发生损失准备变动的存出保证金余额显著变动的情况说明：

□适用 √不适用

存出保证金的说明：

无

## 10、应收结算担保金

交易所名称	期末数	期初数
中国金融期货交易所	20,113,915.70	20,113,880.92
中国证券登记结算有限公司	13,217,801.53	5,729,720.21
合 计	33,331,717.23	25,843,601.13

## 11、应收风险损失款

(1) 明细情况

种 类	期末数				期初数			
	账面余额		坏账准备		账面余额		坏账准备	
	金额	比例(%)	金额	计提比例(%)	金额	比例(%)	金额	计提比例(%)
组合计提坏账准备	678,626.89	100.00	221,323.75	32.61%	197,255.16	100.00	197,255.16	100.00
小 计	678,626.89	100.00	221,323.75	32.61%	197,255.16	100.00	197,255.16	100.00

(2) 坏账准备变动情况

项 目	第一阶段	第二阶段	第三阶段	合 计
	未来 12 个月预期信用损失	整个存续期预期信用损失(未发生信用减值)	整个存续期预期信用损失(已发生信用减值)	

期初数			197,255.16	197,255.16
本期计提	24,068.59			24,068.59
期末数	24,068.59		197,255.16	221,323.75

(3) 用以确定本期减值准备计提金额以及评估金融工具的信用风险自初始确认后是否已显著增加等事项时所采用的输入值、假设：本公司账龄为一年以上的应收风险损失款评估为信用风险自初始确认后已显著增加。

(4) 应收风险损失款金额前 5 名情况

单位名称	账面余额	占应收风险损失款余额的比例(%)	坏账准备
胡中明	246,577.69	36.33	12,328.88
冯日成	94,533.27	13.93	4,726.66
张文周	85,647.82	12.62	85,647.82
上海齐枫贸易有限公司	59,131.12	8.71	2,956.56
郁巨达	56,275.42	8.29	56,275.42
小 计	542,165.32	79.89	161,935.34

## 12、应收票据

(1) 明细情况

1) 类别明细情况

种 类	期末数				
	账面余额		坏账准备		账面价值
	金额	比例(%)	金额	计提比例(%)	
按组合计提坏账准备	20,859,047.42	100.00	127,955.30	0.61	20,731,092.12
其中：商业承兑汇票	20,859,047.42	100.00	127,955.30	0.61	20,731,092.12
合 计	20,859,047.42	100.00	127,955.30	0.61	20,731,092.12

2) 采用组合计提坏账准备的应收票据

项 目	期末数		
	账面余额	坏账准备	计提比例(%)
商业承兑汇票组合	20,859,047.42	127,955.30	0.61
小 计	20,859,047.42	127,955.30	0.61

(2) 坏账准备变动情况

项 目	期初数	本期增加			本期减少			期末数
		计提	收回	其他	转回	核销	其他	
商业承兑汇票		127,955.30						127,955.30



小 计		127,955.30						127,955.30
-----	--	------------	--	--	--	--	--	------------

(3) 期末公司已背书或贴现且在资产负债表日尚未到期的应收票据情况

项 目	期末终止 确		期末未终止 确	
	认金额		认金额	
商业承兑汇票				18,299,941.42
小 计				18,299,941.42

## 13、应收账款

## (1) 按明细列示

√适用 □不适用

## 1) 类别明细情况

单位：元 币种：人民币

种 类	期末数				
	账面余额		坏账准备		账面价值
	金额	比例(%)	金额	计提比例(%)	
单项计提坏账准备	6,546,959.30	16.97	4,340,828.00	66.30	2,206,131.30
按组合计提坏账准备	32,023,099.11	83.03	1,601,154.97	5.00	30,421,944.14
合 计	38,570,058.41	100.00	5,941,982.97	15.41	32,628,075.44

(续上表)

种 类	期初数				
	账面余额		坏账准备		账面价值
	金额	比例(%)	金额	计提比例(%)	
按组合计提坏账准备	35,247,109.86	100.00	1,762,355.49	5.00	33,484,754.37
合 计	35,247,109.86	100.00	1,762,355.49	5.00	33,484,754.37

## 2) 期末单项计提坏账准备的应收账款

单位名称	账面余额	坏账准备	计提比例(%)	计提理由
上海汉芮实业发展有限公司	6,546,959.30	4,340,828.00	66.30	回款重大不确定性
小 计	6,546,959.30	4,340,828.00	66.30	

## 3) 采用组合计提坏账准备的应收账款

项 目	期末数		
	账面余额	坏账准备	计提比例(%)
应收客户账款组合	32,023,099.11	1,601,154.97	5.00
小 计	32,023,099.11	1,601,154.97	5.00

确定组合依据的说明：以款项性质区分其他应收款组合。

应收客户账款组合中，采用账龄损失率对照表计提坏账准备的应收账款

账 龄	期末数		
	账面余额	坏账准备	计提比例(%)
1 年以内	32,023,099.11	1,601,154.97	5.00
小 计	32,023,099.11	1,601,154.97	5.00

## (2) 按账龄分析

√适用 □不适用

单位:元 币种:人民币

账龄	期末余额
1 年以内	32,023,099.11
合计	32,023,099.11

## (3) 按计提坏账列示

√适用 □不适用

单位:元 币种:人民币

账龄	期末余额				期初余额			
	账面余额		坏账准备		账面余额		坏账准备	
	金额	占账面 余额合 计比例 (%)	金额	坏账准 备计 提比例 (%)	金额	占账面余 额合 计比例 (%)	金额	坏账准 备计 提比例 (%)
单项计提坏账准备:								
	6,546,959.30	16.97	4,340,828.00	66.30				
单项计小计	6,546,959.30	16.97	4,340,828.00	66.30				
组合计提坏账准备:								
	32,023,099.11	83.03	1,601,154.97	5.00	35,247,109.86	100.00	1,762,355.49	5.00
组合小计	32,023,099.11	83.03	1,601,154.97	5.00	35,247,109.86	100.00	1,762,355.49	5.00
合计	38,570,058.41	100.00	5,941,982.97	15.41	35,247,109.86	100.00	1,762,355.49	5.00

按预期信用损失一般模型计提坏账准备的注释或说明:

□适用√不适用

对本期发生损失准备变动的应收款项余额显著变动的情况说明:

√适用□不适用

上海汉芮实业发展有限公司回款重大不确定性。

## (4) 应收票据

□适用√不适用

## (5) 坏账准备变动情况

明细情况

项 目	期初数	本期增加			本期减少			期末数
		计提	收回	其他	转回	核销	其他	
单项计提坏账准备		4,340,828.00						4,340,828.00
按组合计提坏账准备	1,762,355.49	-161,200.52						1,601,154.97
小 计	1,762,355.49	4,179,627.48						5,941,982.97

## (6) 应收账款金额前 5 名情况

单位名称	账面余额	占应收账款余额的比例(%)	坏账准备
北京建工土木工程有限公司	15,248,047.19	39.53	762,402.36
上海汉芮实业发展有限公司	6,546,959.30	16.97	4,340,828.00
华电集团北京燃料物流有限公司宁夏分公司	6,399,714.30	16.59	319,985.72
安阳九天精细化工有限责任公司	4,289,772.75	11.12	214,488.64
浙江电联供应链服务有限公司	2,283,360.00	5.92	114,168.00
小 计	34,767,853.54	90.14	5,751,872.72

期末余额前 5 名的应收账款合计数为 34,767,853.54 元，占应收账款期末余额合计数的比例为 90.14%，相应计提的坏账准备合计数为 5,751,872.72 元。

## 14、应收款项融资

√适用 □不适用

(1) 明细情况

1) 类别明细

单位：元 币种：人民币

项 目	期末数					
	初始成本	利息调整	应计利息	公允价值变动	账面价值	减值准备
应收票据	4,141,361.05				4,141,361.05	
合 计	4,141,361.05				4,141,361.05	

(续上表)

项 目	期初数					
	初始成本	利息调整	应计利息	公允价值变动	账面价值	减值准备
应收票据						
合 计						

2) 采用组合计提减值准备的应收款项融资

单位：元 币种：人民币

项 目	期末数		
	账面余额	减值准备	计提比例 (%)
银行承兑汇票组合	4,141,361.05		
小 计	4,141,361.05		

(2) 期末公司已背书或贴现且在资产负债表日尚未到期的应收票据情况

单位：元 币种：人民币

项 目	期末终止确认金额
银行承兑汇票	64,596,534.30
小 计	64,596,534.30

应收款项融资本期增减变动及公允价值变动情况：

适用 不适用

如按预期信用损失一般模型计提坏账准备，请参照其他应收款披露：

适用 不适用

其他说明：

适用 不适用

银行承兑汇票的承兑人是商业银行，由于商业银行具有较高的信用，银行承兑汇票到期不获支付的可能性较低，故本公司将已背书或贴现的银行承兑汇票予以终止确认。但如果该等票据到期不获支付，依据《票据法》之规定，公司仍将对持票人承担连带责任。

## 15、预付款项

(1) 账龄分析

账 龄	期末数				期初数			
	账面余额	比例 (%)	坏账准备	账面价值	账面余额	比例 (%)	坏账准备	账面价值
1 年以内	86,466,464.69	99.48		86,466,464.69	205,237,786.10	100.00		205,237,786.10
1-2 年	451,816.80	0.52		451,816.80				
合 计	86,918,281.49	100.00		86,918,281.49	205,237,786.10	100.00		205,237,786.10

(2) 预付款项金额前 5 名情况

单位名称	账面余额	占预付款项余额的比例 (%)
杭州君纤科技有限公司	18,516,960.00	21.30
邦基三维油脂有限公司	14,506,732.51	16.69
虔鸥供应链管理有限公司	8,530,755.03	9.81
上海佳祥进出口有限公司	7,066,668.10	8.13

青岛渤海科技有限公司	5,495,050.98	6.32
小 计	54,116,166.62	62.26

期末余额前 5 名的预付款项合计数为 54,116,166.62 元，占预付款项期末余额合计数的比例为 62.26%。

## 16、其他应收款

### (1) 明细情况

#### 1) 类别明细情况

种 类	期末数				账面价值
	账面余额		坏账准备		
	金额	比例 (%)	金额	计提比例 (%)	
单项计提坏账准备	8,579,346.86	4.47	8,579,346.86	100.00	
其中：应收利息					
应收股利					
其他应收款	8,579,346.86	4.47	8,579,346.86	100.00	
按组合计提坏账准备	183,391,153.57	95.53	7,544,279.14	4.11	175,846,874.43
其中：应收利息					
应收股利	32,708.34	0.02			32,708.34
其他应收款	183,358,445.23	95.51	7,544,279.14	4.11	175,814,166.09
合 计	191,970,500.43	100.00	16,123,626.00	8.40	175,846,874.43

(续上表)

种 类	期初数[注]				账面价值
	账面余额		坏账准备		
	金额	比例 (%)	金额	计提比例 (%)	
单项计提坏账准备					
其中：应收利息					
应收股利					
其他应收款					
按组合计提坏账准备					
其中：应收利息					
应收股利	26,077.42	0.01			26,077.42
其他应收款	346,682,047.02	99.99	16,450,962.46	4.75	330,231,084.56
合 计	346,708,124.44	100.00	16,450,962.46	4.74	330,257,161.98

[注]：期初数与上期期末余额(2018年12月31日)差异详见本报告第十一节 财务报告 五、44之说明。

2) 期末单项计提坏账准备的其他应收款

单位名称	账面余额	坏账准备	计提比例(%)	计提理由
其他应收款				
上海玖致投资合伙企业(有限合伙)	8,579,346.86	8,579,346.86	100.00	回款重大不确定性
小计	8,579,346.86	8,579,346.86	100.00	

3) 采用组合计提坏账准备的其他应收款

组合名称	期末数		
	账面余额	坏账准备	计提比例(%)
应收股利	32,708.34		
应收交易所履约保证金组合	50,898,822.78		
其他组合	132,426,914.11	7,544,279.14	5.70
小计	183,358,445.23	7,544,279.14	4.11

确定组合依据的说明：以款项性质区分其他应收款组合。

(2) 账龄情况

项目	期末账面余额
1年以内	137,538,540.14
1-2年	19,872,231.27
2-3年	21,742,118.43
3年以上	12,784,902.25
小计	191,937,792.09

(3) 坏账准备变动情况

项目	第一阶段	第二阶段	第三阶段	合计
	未来12个月预期信用损失	整个存续期预期信用损失(未发生信用减值)	整个存续期预期信用损失(已发生信用减值)	
期初数	16,450,962.46			16,450,962.46
期初数在本期				
--转入第三阶段	-428,967.34		428,967.34	
本期计提	-8,477,715.98		8,150,379.52	-327,336.46
期末数	7,544,279.14		8,579,346.86	16,123,626.00

对本期发生损失准备变动的其他应收款账面余额显著变动的情况说明：上海玖致投资合伙企业(有限合伙)暂无还款能力，收回可能性较低，故本期全额计提坏账。

## (4) 其他应收款项性质分类情况

款项性质	期末数	期初数
应收股利	32,708.34	26,077.42
押金、保证金及损益结算款	166,323,270.98	329,424,588.11
上市费用		890,000.00
资管收入	231,779.16	252,744.74
应收暂付款	7,590,292.81	1,811,836.62
垫付保险费	5,833,913.60	4,997,738.12
应收管理费		5,438,960.95
其他	11,958,535.54	3,866,178.48
合计	191,970,500.43	346,708,124.44

## (5) 应收股利明细情况

项目	期末数	期初数
Intercontinental Exchange (ICE)	32,708.34	26,077.42
合计	32,708.34	26,077.42

## (6) 其他应收款金额前 5 名情况

单位名称	款项性质	账面余额	账龄	占其他应收款余额的比例(%)	坏账准备
中信证券股份有限公司	履约保证金及损益结算款	75,922,704.32	1 年以内	39.55	3,796,135.22
上海玖致投资合伙企业(有限合伙)	履约保证金及损益结算款	8,579,346.86	1-2 年	4.47	8,579,346.86
CME GROUP	席位保证金	5,753,411.09	1-2 年	3.00	
		4,723,002.90	2-3 年	2.46	
		7,243,726.86	3 年以上	3.77	
ICE Guarantee Fund	席位保证金	13,745,212.26	1-2 年	7.16	
LME	参与者按金	6,987,934.99	1 年以内	3.64	
小计		122,955,339.28		64.05	12,375,482.08

## 17、合同资产

## (1). 合同资产情况

适用 不适用

## (2). 报告期内账面价值发生重大变动的金额和原因

适用 不适用

## (3). 本期合同资产计提减值准备情况

适用 不适用

其他说明：

适用 不适用

### 18、买入返售金融资产

#### (1) 按业务类别

适用 不适用

单位：元 币种：人民币

项目	期末账面余额	期初账面余额
债券质押式回购	21,302,130.00	3,500,000.00
减：减值准备		
账面价值合计	21,302,130.00	3,500,000.00

#### (2) 按金融资产种类

适用 不适用

单位：元 币种：人民币

项目	期末账面余额	期初账面余额
债券	21,302,130.00	3,500,000.00
其他		
减：减值准备		
买入返售金融资产账面价值	21,302,130.00	3,500,000.00

#### (3) 担保物金额

适用 不适用

#### (4) 约定购回、质押回购融出资金按剩余期限分类披露

适用 不适用

单位：元 币种：人民币

期限	期末账面余额	期初账面余额
一个月内	21,302,130.00	3,500,000.00
合计	21,302,130.00	3,500,000.00

按预期信用损失一般模型计提减值准备的注释或说明：

适用 不适用

对本期发生损失准备变动的买入返售余额显著变动的情况说明：

适用 不适用

买入返售金融资产的说明：

适用 不适用

### 19、持有待售资产

适用 不适用

### 20、交易性金融资产

适用 不适用

单位：元 币种：人民币

项目	期末数	期初数[注]
分类为以公允价值计量且其变动计入当期损益的金融	555,681,148.77	298,064,396.52



资产		
其中：债务工具投资	5,516,365.34	7,652,862.26
权益工具投资	164,369,563.86	70,433,316.01
衍生金融资产	332,295,219.57	122,381,404.85
理财	53,500,000.00	97,596,813.40
合计	555,681,148.77	298,064,396.52

对指定为以公允价值计量且其变动计入当期损益的金融资产的描述性说明

适用 不适用

其他说明：

适用 不适用

期初数与上期期末余额（2018年12月31日）差异详见本报告第十一节 财务报告 五、44 之说明。

## 21、债权投资

适用 不适用

## 22、其他债权投资

适用 不适用

## 23、其他权益工具投资

### (1). 按项目披露

适用 不适用

单位：元 币种：人民币

项目	本期			指定为以公允价值计量且其变动计入其他综合收益的原因
	初始成本	本期末公允价值	本期确认的股利收入	
洲际交易所股票	8,185,049.17	10,224,854.78	120,250.34	
合计	8,185,049.17	10,224,854.78	120,250.34	/

[注]：期初数与上期期末余额（2018年12月31日）差异详见本报告第十一节 财务报告 五、44 之说明。

### (2). 本期终止确认的其他权益工具

适用 不适用

其他说明：

适用 不适用

如公司 2019 年度审计报告财务报表附注三(三十八)2 所述，于 2019 年 1 月 1 日，人民币 8,185,049.17 元的可供出售金融资产被重分类至其他权益工具投资，该部分投资系本公司为获取 ICE 期货会员资格席位而购买的股票，本公司预计不会在可预见的未来出售，属于非交易性权益工具投资，故本公司将该类投资指定为以公允价值计量且其变动计入其他综合收益的金融资产，列示于其他权益工具投资。

## 24、存货

### (1) 明细情况

项 目	期末数		
	账面余额	跌价准备	账面价值
库存商品	669,379,256.82	1,220,168.79	668,159,088.03
发出商品			
合 计	669,379,256.82	1,220,168.79	668,159,088.03

(续上表)

项 目	期初数		
	账面余额	跌价准备	账面价值
库存商品	173,412,839.80	6,398,601.71	167,014,238.09
发出商品	884,389.94		884,389.94
合 计	174,297,229.74	6,398,601.71	167,898,628.03

### (2) 存货跌价准备

#### 1) 明细情况

项 目	期初数	本期增加		本期减少		期末数
		计提	其他	转回或转销	其他	
库存商品	6,398,601.71	1,220,168.79		6,398,601.71		1,220,168.79
小 计	6,398,601.71	1,220,168.79		6,398,601.71		1,220,168.79

#### 2) 确定可变现净值的具体依据、本期转回或转销存货跌价准备的原因

本公司对存货采用成本与可变现净值孰低计量，按照单个存货成本高于可变现净值的差额计提存货跌价准备。直接用于出售的存货，在正常经营过程中以该存货的公允价值减去估计的销售费用和相关税费后的金额确定其可变现净值；资产负债表日，同一项存货中一部分有合同价格约定、其他部分不存在合同价格的，分别确定其可变现净值，并与其对应的成本进行比较，分别确定存货跌价准备的计提或转回的金额。

## 25、发放贷款和垫款

### (1) 按性质分类

项 目	期末数	期初数
公司贷款	15,722,853.73	
应计利息	246,324.71	
小 计	15,969,178.44	
减：贷款损失准备	235,842.80	

其中：组合计提数	235,842.80	
合 计	15,733,335.64	

## (2) 按担保方式分类

项 目	期末数	期初数
信用贷款	15,722,853.73	
应计利息	246,324.71	
小 计	15,969,178.44	
减：贷款损失准备	235,842.80	
其中：组合计提数	235,842.80	
合 计	15,733,335.64	

## (3) 按行业分类

项 目	期末数	期初数
服务业	15,722,853.73	
应计利息	246,324.71	
小 计	15,969,178.44	
减：贷款损失准备	235,842.80	
其中：组合计提数	235,842.80	
合 计	15,733,335.64	

## (4) 贷款损失准备

项 目	第一阶段	第二阶段	第三阶段	合 计
	未来 12 个月 预期信用损失	整个存续期预期 信用损失(未发 生信用减值)	整个存续期预期 信用损失(已发 生信用减值)	
期初数				
本期计提	235,842.80			235,842.80
期末数	235,842.80			235,842.80

本期减值准备计提金额以及评估金融工具的信用风险是否显著增加的采用依据：

参照历史信用损失经验，结合借款人的当前经济状况及还款意愿，预测未来收回情况及收回金额，判断信用损失是否显著增加，预期信用损失计提是否合理。

## 26、长期股权投资

适用 不适用

单位：元 币种：人民币

被投 资单 位	期初 余额	本期增减变动								期末 余额	减值 准备 期末 余额
		追加 投资	减少 投资	权益 法下 确认 的投	其他 综合 收益 调整	其他 权益 变动	宣告 发放 现金 股利	计提 减值 准备	其他		

				资损 益			或利 润				
一、合 营 企 业											
黑 龙 江 省 农 投 国 际 远 东 农 业 发 展 有 限 公 司		1,000, 000.0 0								1,000, 000.00	
Nanhua Buckin gham LLC	68,726 .06								1,153. 29	69,879 .35	
小 计	68,726 .06	1,000, 000.00							1,153. 29	1,069, 879.35	
二、联 营 企 业											
浙 江 汇 旭 实 业 有 限 公 司	33,142 ,115.7 7		33,14 2,115 .77								
小 计	33,142 ,115.7 7		33,14 2,115 .77								
合 计	33,210 ,841.8 3	1,000, 000.00	33,14 2,115 .77						1,153. 29	1,069, 879.35	

其他说明：

1) 公司于 2019 年 6 月 25 日与自然人张鑫签订股权转让协议，将持有的浙江汇旭实业有限公司的股权以 33,142,115.77 元的约定价转让，张鑫已于 2019 年 6 月 26 日支付股权转让款 33,142,115.77 元，截至 2019 年 12 月 31 日该股权转让相关工商变更登记手续尚未办妥。

2) 公司与黑龙江省农投产业融合发展有限公司、黑河市爱辉区瑷琿金穗农业投资有限责任公司、黑河全域绿色农业发展有限公司共同投资设立黑龙江省农投国际远东农业发展有限公司，公司认缴出资比例为 5%。根据 2019 年 12 月 5 日签订的《股东出资协议》，公司最迟须于 2022 年 12 月 31 日前完成出资。截至 2019 年 12 月 31 日，公司已缴纳出资。

## 27、期货会员资格投资

项 目	期末数			期初数		
	账面余额	减值准备	账面价值	账面余额	减值准备	账面价值
期货会员资格投资	35,677,760.10		35,677,760.10	20,207,956.58		20,207,956.58
合 计	35,677,760.10		35,677,760.10	20,207,956.58		20,207,956.58

## 28、投资性房地产

投资性房地产计量模式

## (1). 采用成本计量模式的投资性房地产

单位：元 币种：人民币

项目	房屋、建筑物	土地使用权	在建工程	合计
账面原值				
期初数	1,841,271.12			1,841,271.12
本期增加金额				
本期减少金额				
期末数	1,841,271.12			1,841,271.12
累计折旧和累计摊销				
期初数	1,295,106.71			1,295,106.71
本期增加金额	77,829.60			77,829.60
1) 计提或摊销	77,829.60			77,829.60
本期减少金额				
期末数	1,372,936.31			1,372,936.31
账面价值				
期末账面价值	468,334.81			468,334.81
期初账面价值	546,164.41			546,164.41

## (2). 未办妥产权证书的投资性房地产情况

□适用 √不适用

其他说明

□适用 √不适用

## 29、固定资产

## (1). 固定资产情况

√适用 □不适用

单位：元 币种：人民币

项目	房屋及建筑物	电子及办公设备	运输工具	合计
账面原值：				
期初数		76,769,067.19	2,695,409.80	79,464,476.99
本期增加金额		11,906,061.03		11,906,061.03
1) 购置		11,753,384.91		11,753,384.91
2) 其他		152,676.12		152,676.12
本期减少金额		2,824,894.15		2,824,894.15
1) 处置或报废		2,824,894.15		2,824,894.15
期末数		85,850,234.07	2,695,409.80	88,545,643.87
累计折旧				
期初数		53,932,231.40	2,560,639.31	56,492,870.71
本期增加金额		8,301,760.11		8,301,760.11
1) 计提		8,164,980.84		8,164,980.84
2) 其他		136,779.27		136,779.27
本期减少金额		2,424,895.42		2,424,895.42
1) 处置或报废		2,424,895.42		2,424,895.42
期末数		59,809,096.09	2,560,639.31	62,369,735.40
账面价值				
期末账面价值		26,041,137.98	134,770.49	26,175,908.47
期初账面价值		22,836,835.79	134,770.49	22,971,606.28

## (2). 暂时闲置的固定资产情况

□适用 √不适用

## (3). 通过融资租赁租入的固定资产情况

□适用 √不适用

## (4). 通过经营租赁租出的固定资产

□适用 √不适用

## (5). 未办妥产权证书的固定资产情况

□适用 √不适用

其他说明：

□适用 √不适用

## 30、在建工程

## (1). 在建工程情况

√适用 □不适用

单位：元 币种：人民币

项目	期末余额			期初余额		
	账面余额	减值准备	账面价值	账面余额	减值准备	账面价值
新办公大楼	86,470,720.18		86,470,720.18	62,388,044.93		62,388,044.93
合计	86,470,720.18		86,470,720.18	62,388,044.93		62,388,044.93

## (2). 重要在建工程项目本期变动情况

√适用 □不适用

单位：元 币种：人民币

项目名称	预算数	期初余额	本期增加金额	本期转入固定资产金额	本期其他减少金额	期末余额	工程累计投入占预算比例(%)	工程进度	利息资本化累计金额	其中：本期利息资本化金额	本期利息资本化率(%)	资金来源
新办公大楼	114,323,989.40	62,388,044.93	24,082,675.25			86,470,720.18	75.64	75.64				自有资金
合计	114,323,989.40	62,388,044.93	24,082,675.25			86,470,720.18	75.64	75.64				/

## (3). 本期计提在建工程减值准备情况

□适用 √不适用

其他说明

□适用 √不适用

**31、使用权资产**

□适用 √不适用

**32、无形资产****(1). 无形资产情况**

√适用 □不适用

单位：元 币种：人民币

项目	土地使用权	软件	合计
账面原值			
期初数	189,256,010.60	57,146,317.21	246,402,327.81
本期增加金额		7,287,027.92	7,287,027.92
1)购置		7,230,263.64	7,230,263.64
2)其他		56,764.28	56,764.28
本期减少金额			
期末数	189,256,010.60	64,433,345.13	253,689,355.73
累计摊销			
期初数	14,825,054.01	48,544,710.26	63,369,764.27
本期增加金额	3,785,120.37	4,725,883.76	8,511,004.13
1)计提	3,785,120.37	4,669,959.01	8,455,079.38
2)其他		55,924.75	55,924.75
本期减少金额			
期末数	18,610,174.38	53,270,594.02	71,880,768.40
账面价值			
期末账面价值	170,645,836.22	11,162,751.11	181,808,587.33
期初账面价值	174,430,956.59	8,601,606.95	183,032,563.54

本期末通过公司内部研发形成的无形资产占无形资产余额的比例 0

**(2). 未办妥产权证书的土地使用权情况**

□适用 √不适用

其他说明：

□适用 √不适用

**33、商誉****(1). 商誉账面原值**

√适用 □不适用

单位：元 币种：人民币

被投资单位名称或形成商誉的事项	期初余额	本期增加		本期减少		期末余额
		企业合并形成的	其他	处置		
ChicagoInstitute of Investment, Inc.	18,388,867.28		308,582.66			18,697,449.94
合计	18,388,867		308,582.66			18,697,44

	.28					9.94
--	-----	--	--	--	--	------

本期变动系汇率波动形成。

## (2). 商誉减值准备

√适用 □不适用

单位：元 币种：人民币

被投资单位名称 或形成商誉的事 项	期初余额	本期增加		本期减少		期末余额
		计提	其他	处置		
Chicago Institute of Investment, Inc.	13,175,519.53		221,097.74			13,396,617.27
合计	13,175,519.53		221,097.74			13,396,617.27

本期变动系汇率波动形成。

## (3). 商誉所在资产组或资产组组合的相关信息

√适用 □不适用

资产组或资产组组合的构成	Chicago Institute of Investment, Inc.
资产组或资产组组合的账面价值	3,306,151.78
分摊至本资产组或资产组组合的 商誉账面价值及分摊方法	5,300,832.68
包含商誉的资产组或资产组组合 的账面价值	8,606,984.46
资产组或资产组组合是否与购买 日、以前年度商誉减值测试时所 确定的资产组或资产组组合一致	是

## (4). 说明商誉减值测试过程、关键参数（例如预计未来现金流量现值时的预测期增长率、稳定期增长率、利润率、折现率、预测期等，如适用）及商誉减值损失的确认方法

√适用 □不适用

商誉的可收回金额按照预计未来现金流量的现值计算，其预计现金流量根据公司批准的 5 年期现金流量预测为基础，现金流量预测使用的折现率 15%，预测期以后的现金流量根据增长率为 0%推断得出，该增长率和行业总体长期平均增长率相当。

减值测试中采用的其他关键数据包括：营业收入、营业成本及其他相关费用。

公司根据历史经验及对市场发展的预测确定上述关键数据。公司采用的折现率是反映当前市场货币时间价值和相关资产组特定风险的税前利率。

上述对可收回金额的预计表明商誉并未出现减值损失。包含商誉的资产组或资产组组合可收回金额为 16,264,560.39 元，高于账面价值 8,606,984.46 元，商誉并未出现减值损失。

## (5). 商誉减值测试的影响

√适用 □不适用

商誉未出现减值损失。

其他说明



适用 不适用

### 34、递延所得税资产/ 递延所得税负债

#### (1). 未经抵销的递延所得税资产

适用 不适用

单位：元 币种：人民币

项目	期末数		期初数	
	可抵扣暂时性差异	递延所得税资产	可抵扣暂时性差异	递延所得税资产
资产减值准备	7,290,107.06	1,822,526.77	8,160,957.20	2,040,239.30
交易性金融资产公允价值变动	58,371,752.85	14,592,938.21	2,020,732.65	505,183.16
预计负债	1,942,907.79	485,726.95	448,549.33	112,137.33
被套期项目公允价值变动	517,173.44	129,293.36		
合计	68,121,941.14	17,030,485.29	10,630,239.18	2,657,559.79

#### (2). 未经抵销的递延所得税负债

适用 不适用

单位：元 币种：人民币

项目	期末数		期初数	
	应纳税暂时性差异	递延所得税负债	应纳税暂时性差异	递延所得税负债
交易性金融资产公允价值变动	36,413,674.39	9,075,488.11	40,083.82	10,020.96
被套期项目公允价值变动	18,444,650.35	4,611,162.59		
交易性金融负债公允价值变动			3,275,975.33	818,993.83
合计	54,858,324.74	13,686,650.70	3,316,059.15	829,014.79

#### (3). 以抵销后净额列示的递延所得税资产或负债

适用 不适用

#### (4). 未确认递延所得税资产明细

适用 不适用

单位：元 币种：人民币

项目	期末数	期初数
可抵扣暂时性差异	34,278,227.55	21,886,016.37
可抵扣亏损	62,453,686.39	50,504,572.27
合计	96,731,913.94	72,390,588.64

#### (5). 未确认递延所得税资产的可抵扣亏损将于以下年度到期

适用 不适用

单位：元 币种：人民币

年份	期末金额	期初金额	备注
2021 年	1,430,453.36	1,458,723.40	
2022 年	23,046,413.63	23,773,229.18	

2023 年	19,586,386.24	19,592,954.61	
2024 年	9,177,380.52		
合计	53,240,633.75	44,824,907.19	/

其他说明：

适用 不适用

### 35、其他资产

适用 不适用

单位：元 币种：人民币

项目	期末账面价值	期初账面价值
被套期项目	3,963,018.20	
待摊房租及物管费	4,970,405.00	5,552,070.99
待摊信息费	8,501,522.63	8,144,408.89
待摊广告费	40,401.97	23,732.41
待摊通信费	280,841.10	123,437.85
房屋装修费	6,442,673.45	9,217,330.92
待退、待抵扣及待结算税金	46,834,061.27	21,221,766.97
其他	3,114,945.70	136,540.74
合计	74,147,869.32	44,419,288.77

其他应收款按款项性质列示：

适用 不适用

其他应收款等项目按预期信用损失一般模型计提坏账准备的注释或说明：

适用 不适用

对本期发生损失准备变动的其他资产余额显著变动的情况说明：

适用 不适用

其他资产的说明：

无

### 36、融券业务情况

适用 不适用

### 37、资产减值准备变动表

适用 不适用

### 38、金融工具及其他项目预期信用损失准备表

适用 不适用

### 39、短期借款

#### (1). 短期借款分类

适用 不适用

单位：元 币种：人民币

项目	期末余额	期初余额
质押借款	109,994,160.00	91,495,872.00
保证借款	570,775,091.34	270,422,675.00
商业承兑汇票贴现	18,299,941.42	
合计	699,069,192.76	361,918,547.00

[注]：期初数与上期期末余额（2018年12月31日）差异详见本报告第十一节 财务报告 五、44 之说明。

短期借款分类的说明：

期末质押借款系浙江南华资本管理有限公司通过仓单质押充抵郑州商品交易所、大连商品交易所保证金 109,994,160.00 元。

## (2). 已逾期未偿还的短期借款情况

适用 不适用

其他说明

适用 不适用

## 40、应付货币保证金

项 目	期末数		期初数	
	户数	账面余额	户数	账面余额
自然人	96,875	4,196,084,986.95	89,808	3,564,899,921.63
法人	4,728	4,927,486,783.87	4,261	3,814,098,247.17
非结算会员	1	35,308,809.61		
合 计	101,604	9,158,880,580.43	94,069	7,378,998,168.80

## 41、应付质押保证金

(1) 明细情况——按客户类别

项 目	期末数		期初数	
	户数	账面余额	户数	账面余额
法人	7	88,598,728.00	6	38,922,440.00
合 计	7	88,598,728.00	6	38,922,440.00

(2) 明细情况——按交易所

交易所名称	期末数
上海期货交易所	52,449,048.00
郑州商品交易所	28,879,680.00
大连商品交易所	7,270,000.00
合 计	88,598,728.00

## 42、应付短期融资款

适用 不适用

**43、拆入资金**

□适用 √不适用

**44、交易性金融负债****(1) 以公允价值计量且其变动计入当期损益的金融负债**

√适用 □不适用

单位：元 币种：人民币

项 目	期末数	期初数
交易性金融负债	105,079,093.68	241,399,917.00
其中：衍生金融负债	91,588,145.24	233,306,560.69
合并结构化主体其他份额持有者享有的权益	13,490,948.44	8,093,356.31
合 计	105,079,093.68	241,399,917.00

[注]：期初数与上期期末余额（2018年12月31日）差异详见本报告第十一节 财务报告 五、44 之说明。

对指定为以公允价值计量且其变动计入当期损益的金融负债的描述性说明：

□适用 √不适用

**(2) 指定为以公允价值计量且其变动计入当期损益的金融负债且自身信用风险变动引起的公允价值变动金额计入其他综合收益**

□适用 √不适用

**(3) 指定为以公允价值计量且其变动计入当期损益的金融负债且自身信用风险变动引起的公允价值变动金额计入当期损益**

□适用 √不适用

其他说明：

□适用 √不适用

**45、期货风险准备金****(1) 明细情况**

项 目	期初数	本期计提	本期动用	期末数
风险准备金	128,142,544.62	9,141,675.13	49,278.70	137,234,941.05
合 计	128,142,544.62	9,141,675.13	49,278.70	137,234,941.05

**(2) 风险准备金计提方法和比例说明**

2019 年度，按母公司代理手续费净收入的 5%和资产管理产品管理费收入的 10%计提，计入当期损益。

**46、卖出回购金融资产款****(1) 按业务类别**

√适用 □不适用

单位：元 币种：人民币

项目	期末数	期初数
质押式卖出回购	667,993.32	2,699,973.00
合 计	667,993.32	2,699,973.00

**(2) 按金融资产种类**

√适用 □不适用

单位：元 币种：人民币

项目	期末数	期初数
债券	667,993.32	2,699,973.00
合计	667,993.32	2,699,973.00

**(3) 担保物金额**

□适用 √不适用

**(4) 报价回购融入资金按剩余期限分类**

□适用 √不适用

卖出回购金融资产款的说明：

□适用 √不适用

**47、应付期货投资者保障基金****(1) 明细情况**

项目	期初数	本期计提	本期上交	期末数
期货投资者保障基金	289,577.44	380,780.80	274,101.96	396,256.28
合计	289,577.44	380,780.80	274,101.96	396,256.28

**(2) 本期计提方法和比例说明**

2019 年度期货投资者保障基金根据母公司代理交易额的亿分之五点五计提。

**48、代理买卖证券款**

√适用 □不适用

单位：元 币种：人民币

项目	期末数	期初数
普通经纪业务		
其中：境内	1,302,305.31	5,013,419.16
境外	205,533,581.34	206,787,116.84
合计	206,835,886.65	211,800,536.00

代理买卖证券款的说明：

公司代理买卖证券款来自普通经纪业务，其中境内业务为代理买卖 ETF 期权，境外业务为代理买卖证券。

**49、代理承销证券款**

□适用 √不适用

**50、应付职工薪酬****(1). 应付职工薪酬列示**

√适用 □不适用

单位：元 币种：人民币

项目	期初数	本期增加	本期减少	期末数
短期薪酬	26,029,104.71	217,465,785.37	220,016,471.52	23,478,418.56
离职后福利-设定提存计划	815,939.01	19,399,165.46	19,446,359.71	768,744.76
合计	26,845,043.72	236,864,950.83	239,462,831.23	24,247,163.32

## (2). 短期薪酬列示

√适用 □不适用

单位：元 币种：人民币

项目	期初余额	本期增加	本期减少	期末余额
一、工资、奖金、津贴和补贴	17,924,152.59	187,402,725.76	190,842,056.78	14,484,821.57
二、职工福利费		1,039,203.51	1,039,203.51	
三、社会保险费	929,680.78	12,318,489.93	12,045,115.50	1,203,055.21
其中：医疗保险费	857,130.03	10,963,648.03	10,701,440.84	1,119,337.22
工伤保险费	12,583.75	239,625.99	236,922.44	15,287.30
生育保险费	59,967.00	1,115,215.91	1,106,752.22	68,430.69
其他保险费		1,088,313.36	1,088,313.36	
四、住房公积金	69,849.46	13,025,865.28	13,002,842.77	92,871.97
五、工会经费和职工教育经费	7,105,421.88	2,591,187.53	1,998,939.60	7,697,669.81
合计	26,029,104.71	217,465,785.37	220,016,471.52	23,478,418.56

## (3). 设定提存计划列示

√适用 □不适用

单位：元 币种：人民币

项目	期初数	本期增加	本期减少	期末数
基本养老保险	780,977.73	18,773,906.44	18,822,437.83	732,446.34
失业保险费	34,961.28	625,259.02	623,921.88	36,298.42
合计	815,939.01	19,399,165.46	19,446,359.71	768,744.76

其他说明：

□适用 √不适用

## 51、应交税费

√适用 □不适用

单位：元 币种：人民币

项目	期末数	期初数
增值税	100,554.08	16,583.61
企业所得税	5,645,832.50	37,364,084.19
城市维护建设税	23,128.43	28,432.60
代扣代缴个人所得税	728,834.14	653,700.69
代扣代缴劳务所得税	3,106.35	14,855.14
教育费附加	8,606.65	11,606.32
地方教育附加	5,424.64	7,346.07

其他	79,890.55	278,281.65
合计	6,595,377.34	38,374,890.27

其他说明：  
无

## 52、应付账款

### (1). 应付账款列示

√适用 □不适用

单位：元 币种：人民币

项目	期末数	期初数
货款	14,729,500.63	53,969,448.92
合计	14,729,500.63	53,969,448.92

### (2). 应付票据

□适用 √不适用

其他说明

□适用 √不适用

## 53、预收款项

项目	期末数	期初数
货款	18,789,363.16	8,450,727.36
合计	18,789,363.16	8,450,727.36

## 54、其他应付款

### (1) 明细情况

项目	期末数	期初数[注]
应付款项	22,265,103.69	19,058,631.50
其他应付款	641,488,945.88	271,698,629.08
合计	663,754,049.57	290,757,260.58

[注]：期初数与上期期末余额(2018年12月31日)差异详见本报告第十一节 财务报告 五、44之说明。

### (2) 应付款项

项目	期末数	期初数
应付清算款	22,265,103.69	19,058,631.50
小计	22,265,103.69	19,058,631.50

### (3) 其他应付款

项目	期末数	期初数
----	-----	-----

衍生金融工具履约保障金	617,797,297.83	251,410,353.86
居间人风险金	1,068,895.34	1,074,963.18
劳务费及业务奖励	3,678,901.77	2,230,358.46
应付软件款	610,000.00	2,590,693.47
信息费	135,000.00	75,000.00
预收资产管理费及咨询费		135,001.15
交易清算款	91,707.20	37,571.30
其他	18,107,143.74	14,144,687.66
合 计	641,488,945.88	271,698,629.08

## 55、合同负债

### (1). 合同负债情况

适用 不适用

### (2). 报告期内账面价值发生重大变动的金额和原因

适用 不适用

其他说明：

适用 不适用

无

## 56、持有待售负债

适用 不适用

## 57、其他流动负债

项 目	期末数	期初数
被套期项目	517,173.44	
合 计	517,173.44	

## 58、预计负债

适用 不适用

单位：元 币种：人民币

项目	期初数	期末数	形成原因
待执行的亏损合同	448,549.33	1,942,907.79	待执行合同预计亏损
投资亏损	6,138,161.95	9,759,762.52	
合 计	6,586,711.28	11,702,670.31	

其他说明，包括重要预计负债的相关重要假设、估计说明：

1) 截至2019年12月31日公司对已签订但尚未执行或者未执行完毕的购销合同，按合同价与合同标的物相对应的期货合约价格或网站最近一次公开交易价的差额计提预计负债；若待执行销售



合同存在对应采购合同，按销售合同价格与对应采购合同价格的差额计提预计负债。

2) 2016年11月18日，公司子公司浙江南华资本管理有限公司与浙江省海港投资运营集团有限公司、工银瑞信投资管理有限公司共同投资设立浙江海港大宗商品交易中心有限公司，公司认缴出资比例为25%。根据2017年4月19日签订的《浙江海港大宗商品交易中心有限公司股东协议》规定，浙江南华资本管理有限公司最迟须于2018年12月31日完成补缴出资，截至2019年12月31日，浙江南华资本管理有限公司尚未缴纳出资。截至2019年12月31日，公司按认缴出资比例应承担浙江海港大宗商品交易中心有限公司亏损9,759,762.52元。

## 59、长期借款

### (1). 长期借款分类

适用 不适用

其他说明，包括利率区间：

适用 不适用

## 60、应付债券

适用 不适用

单位：元 币种：人民币

债券类型	面值	起息日期	债券期限	发行金额	期初余额	本期增加	本期减少	期末余额
南华期货股份有限公司2015年度次级债券	100	2015-8-25	6年	4.5亿元	458,938,356.17	26,100,000.01	26,100,000.00	458,938,356.18

[注]：期初数与上期期末余额（2018年12月31日）差异详见本报告第十一节 财务报告 五、44之说明。

应付债券说明，包括可转换公司债券的转股条件、转股时间：

无

**61、租赁负债**

□适用 √不适用

**62、递延收益**

□适用 √不适用

涉及政府补助的项目：

□适用 √不适用

其他说明：

□适用 √不适用

**63、其他负债**

□适用 √不适用

**64、股本**

√适用 □不适用

单位：元 币种：人民币

	期初数	本次变动增减（+、-）					期末数
		发行新股	送股	公积金转股	其他	小计	
股份总数	510,000,000.00	70,000,000.00				70,000,000.00	580,000,000.00

其他说明：

经中国证券监督管理委员会证监许可〔2019〕1480号文核准，并经上海证券交易所同意，本公司由主承销商中信证券股份有限公司采用公开发行的方式，向社会公众公开发行人民币普通股（A股）股票7,000万股，并已于2019年8月28日经天健会计师事务所（特殊普通合伙）验证，并由其出具《南华期货股份有限公司验资报告》（天健验〔2019〕288号）。

**65、其他权益工具**

(1) 其他金融工具划分至其他权益工具的情况（划分依据、主要条款和股利或利息的设定机制等）

□适用 √不适用

(2) 期末发行在外的优先股、永续债等金融工具变动情况表

□适用 √不适用

其他权益工具本期增减变动情况、变动原因说明，以及相关会计处理的依据：

□适用 √不适用

其他说明：

□适用 √不适用

**66、资本公积**

√适用 □不适用

单位：元 币种：人民币

项目	期初数	本期增加	本期减少	期末数
资本溢价(股本溢价)	649,142,651.46	212,314,309.43		861,456,960.89
合计	649,142,651.46	212,314,309.43		861,456,960.89

其他说明，包括本期增减变动情况、变动原因说明：

本公司经天健会计师事务所（特殊普通合伙）验证，并由其出具《南华期货股份有限公司验资报告》（天健验（2019）288号），向社会公开募集资金总额 338,800,000.00 元，减除发行费用人民币 56,485,690.57 元后，募集资金净额为 282,314,309.43 元。其中，计入实收股本 70,000,000.00 元，计入资本公积（股本溢价）212,314,309.43 元。

### 67、库存股

适用 不适用

### 68、其他综合收益

适用 不适用

单位：元 币种：人民币

项目	期初数	本期发生金额					期末数
		本期所得税前发生额	减：所得税费用	减：前期计入其他综合收益当期转入损益	税后归属于母公司	税后归属于少数股东	
不能重分类进损益的其他综合收益	2,311,595.01	1,937,719.65			1,803,886.39	133,833.26	4,115,481.40
其中：其他权益工具投资公允价值变动	2,311,595.01	1,937,719.65			1,803,886.39	133,833.26	4,115,481.40
将重分类进损益的其他综合收益	20,135,190.64	11,578,697.38			11,641,407.28	-62,709.90	31,776,597.92
其中：外币财务报表折算差额	20,135,190.64	11,578,697.38			11,641,407.28	-62,709.90	31,776,597.92
其他综合收益合计	22,446,785.65	13,516,417.03			13,445,293.67	71,123.36	35,892,079.32

[注]：期初数与上期期末余额（2018年12月31日）差异详见本报告第十一节 财务报告 五、44 之说明。

其他综合收益说明：

无

## 69、盈余公积

√适用 □不适用

单位：元 币种：人民币

项目	期初数	本期增加	本期减少	期末数
法定盈余公积	66,575,684.22	5,779,525.10		72,355,209.32
合计	66,575,684.22	5,779,525.10		72,355,209.32

[注]：期初数与上期期末余额（2018年12月31日）差异系企业会计准则及其相关新规定进行追溯调整，影响期初盈余公积-93,000.00元。

盈余公积说明，包括本期增减变动情况、变动原因说明：

2019年度盈余公积增加5,779,525.10元系根据公司章程规定，按当年母公司实现的净利润的10%提取法定盈余公积。

## 70、一般风险准备

√适用 □不适用

单位：元 币种：人民币

项目	期初数	本期计提	本期动用	期末数
一般风险准备金	85,054,658.69	8,729,095.88		93,783,754.57
合计	85,054,658.69	8,729,095.88		93,783,754.57

一般风险准备的说明：

2019年度一般风险准备增加8,729,095.88元，其中5,779,525.10元系按当期母公司实现净利润的10%计提一般风险准备金，2,949,570.78元系按南华基金管理有限公司2019年度证券投资基金管理费收入和私募资产管理费收入的10%提取一般风险准备。

## 71、未分配利润

√适用 □不适用

单位：元 币种：人民币

项目	本期数	上年同期数
期初未分配利润	719,165,679.91	610,275,857.09
调整期初未分配利润合计数（调增+，调减-）	-313,450.05	
调整后期初未分配利润	718,852,229.86	610,275,857.09
加：本期归属于母公司所有者的净利润	79,493,205.66	123,888,848.02
减：提取法定盈余公积	5,779,525.10	7,034,739.27
提取一般风险准备	8,729,095.88	7,964,285.93
期末未分配利润	783,836,814.54	719,165,679.91

调整期初未分配利润明细：

- 1、由于《企业会计准则》及其相关新规定进行追溯调整，影响期初未分配利润-313,450.05元。
- 2、由于会计政策变更，影响期初未分配利润0元。
- 3、由于重大会计差错更正，影响期初未分配利润0元。

- 4、由于同一控制导致的合并范围变更，影响期初未分配利润 0 元。  
5、其他调整合计影响期初未分配利润 0 元。

#### 其他说明

- 1) 2019 年度按当期母公司实现净利润的 10% 提取法定盈余公积。  
2) 2019 年度按当期母公司实现净利润的 10% 和南华基金管理有限公司证券投资基金管理费收入以及私募资产管理费收入的 10% 提取一般风险准备。

### 72、利息净收入

√适用 □不适用

单位：元 币种：人民币

项目	本期发生额	上期发生额
利息收入	222,744,558.44	269,052,727.35
其中：自有资金利息净收入	54,808,624.72	62,420,299.48
保证金利息净收入	166,020,192.52	206,384,771.98
发放贷款利息收入	358,244.82	543,940.84
合并结构化主体向其他份额持有人的收益分配	1,557,496.38	-296,284.95
利息支出	53,428,168.21	36,635,208.66
利息净收入	169,316,390.23	232,417,518.69

利息净收入的说明：  
无

### 73、手续费净收入

#### (1) 手续费净收入情况

√适用 □不适用

单位：元 币种：人民币

项目	本期发生额	上期发生额
期货经纪手续费	50,227,818.23	120,743,626.47
交易所减收手续费	116,272,639.83	97,829,508.85
投资咨询收入	10,588,679.16	582,332.11
资产管理业务收入	1,980,285.99	12,282,146.51
股票期权手续费收入	1,956,984.02	1,003,827.40
外汇业务收入	2,318,015.41	1,765,792.00
证券经纪佣金收入	6,726,627.35	2,506,309.32
基金管理费和销售收入	29,542,953.46	11,739,954.35
合计	219,614,003.45	248,453,497.01

#### (2) 分行政区域营业部及手续费收入情况

省级行政区域名称	营业部家数	手续费收入金额
浙江	13	121,169,778.12
上海	3	12,123,535.28
北京	2	30,325,586.27
天津	1	382,438.57

黑龙江	1	1,050,563.31
辽宁	2	1,743,845.85
甘肃	1	1,767,828.27
河南	1	1,192,799.23
四川	1	997,085.45
山东	2	696,475.64
广东	5	6,821,943.21
安徽	1	275,026.41
重庆	1	723,007.79
山西	1	214,500.39
江苏	3	1,491,142.24
福建	1	229,941.98
江西	1	728,441.44
新加坡		4,598,280.57
美国		8,239,655.03
香港		24,842,128.40
合计	40	219,614,003.45

**(2) 财务顾问业务净收入**

□适用 √不适用

**(3) 代理销售金融产品业务**

□适用 √不适用

**(4) 资产管理业务**

□适用 √不适用

手续费及佣金净收入的说明：

□适用 √不适用

**74、投资收益****(1) 投资收益情况**

√适用 □不适用

单位：元 币种：人民币

项目	本期数	上年同期数	增减百分比(%)
权益法核算的长期股权投资收益	-3,621,600.57	-2,007,432.59	80.41
金融工具持有期间取得的投资收益	2,544,788.94		
其中：分类为以公允价值计量	2,544,788.94		

且其变动计入当期损益的金融资产			
处置金融工具取得的收益	103,262,284.08		
其中：分类为以公允价值计量且其变动计入当期损益的金融资产	-213,670,216.98		
分类为以公允价值计量且其变动计入当期损益的金融负债	316,932,501.06		
以公允价值计量且其变动计入当期损益的金融资产在持有期间的投资收益		513,745.95	
处置以公允价值计量且其变动计入当期损益的金融资产取得的投资收益		-247,030,290.72	
可供出售金融资产在持有期间的投资收益		2,144,158.79	
处置可供出售金融资产取得的投资收益		4,207,810.55	
处置以公允价值计量且其变动计入当期损益的金融负债取得的投资收益		439,302,335.57	
其他	57,401,593.97	19,660,420.26	191.97
合计	159,587,066.42	216,790,747.81	-26.39

**(2) 交易性金融工具投资收益明细表**

□适用 √不适用

投资收益的说明：

无

**75、净敞口套期收益**

□适用 √不适用

**76、其他收益**

√适用 □不适用

单位：元 币种：人民币

项目	本期数	上年同期数	增减百分比 (%)	计入本期非经常性损益的金额
与收益相关的政府补助	18,736,814.59	8,351,074.88	124.36	18,736,814.59
合计	18,736,814.59	8,351,074.88	124.36	18,736,814.59

其他说明：

本期计入其他收益的政府补助情况详见本报告第十一节 财务报告 七、98 之说明。

**77、公允价值变动收益**

√适用 □不适用

单位：元 币种：人民币

项目	本期数	上年同期数	增减百分比(%)
交易性金融资产(以公允价值计量且其变动计入当期损益的金融资产)	60,599,841.36	-1,879,081.05	不适用
交易性金融负债(以公允价值计量且其变动计入当期损益的金融负债)	-65,957,700.93	-129,707,163.05	-49.15
合计	-5,357,859.57	-131,586,244.10	-95.93

公允价值变动收益的说明:

无

## 78、汇兑收益

项目	本期数	上年同期数	增减百分比(%)
汇兑收益	-2,288,939.88	967,835.79	-336.50
合计	-2,288,939.88	967,835.79	-336.50

## 79、其他业务收入

√适用 □不适用

单位:元 币种:人民币

类别	本期数	上年同期数	增减百分比(%)
贸易	8,964,215,889.90	3,991,021,594.66	124.61
投资教育培训收入	9,787,396.35	14,370,144.46	-31.89
租赁收入	49,779.99	121,640.00	-59.08
库务收入	1,092,291.99	1,728,999.13	-36.83
其他	2,884,489.20	4,782,502.54	-39.69
合计	8,978,029,847.43	4,012,024,880.79	123.78

其他业务收入说明:

无

## 80、资产处置收益

√适用 □不适用

单位:元 币种:人民币

项目	本期数	上年同期数	增减百分比(%)	计入本期非经常性损益的金额
固定资产处置收益	-111,157.22			-111,157.22
合计	-111,157.22			-111,157.22

其他说明:

无

## 81、提取期货风险准备金



项目	本期数	上年同期数	增减百分比(%)
提取期货风险准备金	9,141,675.13	9,542,998.47	-4.21
合计	9,141,675.13	9,542,998.47	-4.21

## 82、税金及附加

√适用 □不适用

单位：元 币种：人民币

项目	本期数	上年同期数	增减百分比(%)
城市维护建设税	271,974.38	487,152.42	-44.17
教育费附加	103,828.90	201,202.26	-48.40
房产税	3,634.06		
土地使用税	151.05	54,845.40	-99.72
印花税	1,921,975.45	1,056,336.33	81.95
地方教育附加	68,161.69	132,518.56	-48.56
合计	2,369,725.53	1,932,054.97	22.65

税金及附加的说明：

无

## 83、业务及管理费

√适用 □不适用

单位：元 币种：人民币

项目	本期数	上年同期数	增减百分比(%)
职工薪酬	236,864,950.83	217,777,898.21	8.76
居间人劳务费	25,633,356.16	31,832,369.68	-19.47
办公费	15,887,665.62	20,007,889.58	-20.59
差旅费	11,912,981.95	14,914,363.69	-20.12
业务招待费	6,567,651.20	6,739,541.36	-2.55
通讯费	17,653,561.32	20,604,263.84	-14.32
折旧及摊销	16,620,060.22	18,065,866.85	-8.00
房租及物管费用	40,474,445.57	37,318,531.55	8.46
期货投资者保障基金	380,780.80	271,077.82	40.47
信息费	23,287,232.95	17,750,021.11	31.20
广告费	4,280,926.98	4,315,493.63	-0.80
咨询费	14,173,463.01	10,986,240.36	29.01
其他	41,025,280.66	33,255,293.39	23.36
合计	454,762,357.27	433,838,851.07	4.82

业务及管理费的说明：

无

## 84、资产减值损失

√适用 □不适用

单位：元 币种：人民币

项目	上期发生额

应收风险损失款坏账准备	11,073.26
其他应收款坏账准备	-10,129,755.34
结算备付金坏账准备	993,843.29
应收货币保证金坏账准备	-7,687,977.78
贷款损失准备	-1,052,243.43
应收账款坏账准备	1,459,604.43
存货跌价准备	6,398,601.71
合计	-10,006,853.86

其他说明：

无

#### 85、信用减值损失

适用 不适用

单位：元 币种：人民币

类别	本期数
坏账损失	6,629,010.35
合计	6,629,010.35

其他说明：

无

#### 86、其他资产减值损失

适用 不适用

#### 87、其他业务成本

适用 不适用

单位：元 币种：人民币

类别	本期数	上年同期数	增减百分比(%)
贸易	8,946,551,279.43	3,985,413,103.31	124.48
投资性房地产累计折旧	77,829.60	77,829.60	0.00
其他	971,957.60	741,254.92	31.12
合计	8,947,601,066.63	3,986,232,187.83	124.46

其他业务成本说明：

无

#### 88、营业外收入

适用 不适用

单位：元 币种：人民币

项目	本期数	上年同期数	增减百分比(%)	计入本期非经常性损益的金额
非流动资产处置利得合计		372.50	-100.00	
其他	560,283.22	80,939.00	592.23	560,283.22
合计	560,283.22	81,311.50	589.06	560,283.22

计入当期损益的政府补助

适用 不适用

其他说明：

适用 不适用

## 89、营业外支出

适用 不适用

单位：元 币种：人民币

项目	本期数	上年同期数	增减百分比(%)	计入本期非经常性损益的金额
非流动资产毁损报废损失	1,662.73	395,921.10	-99.58	0.00
对外捐赠	23,000.00	1,471,000.00	-98.44	23,000.00
赔偿支出	498,720.28	0	100.00	498,720.28
待执行合同亏损	1,494,358.46	448,549.33	233.15	0.00
其他	11,696.42	64,094.76	-81.75	11,696.42
合计	2,029,437.89	2,379,565.19	-14.71	533,416.70

营业外支出的说明：

无

## 90、所得税费用

### (1) 所得税费用表

适用 不适用

单位：元 币种：人民币

项目	本期数	上年同期数
当期所得税费用	36,278,159.18	58,240,490.06
递延所得税费用	-1,515,289.59	-18,295,148.17
合计	34,762,869.59	39,945,341.89

### (2) 会计利润与所得税费用调整过程

适用 不适用

单位：元 币种：人民币

项目	本期数
利润总额	114,333,007.08
按法定/适用税率计算的所得税费用	28,583,251.77
子公司适用不同税率的影响	137,485.50
调整以前期间所得税的影响	295,501.90
不可抵扣的成本、费用和损失的影响	809,755.43
本期未确认递延所得税资产的可抵扣暂时性差异或可抵扣亏损的影响	2,926,648.34
处置权益法核算长期股权投资的影响	2,163,382.85

其他	-153,156.20
所得税费用	34,762,869.59

其他说明：

适用 不适用

### 91、其他综合收益的税后净额

适用 不适用

详见本报告第十一节 财务报告 七 51 之说明。

### 92、现金流量表项目

#### (1). 收到的其他与经营活动有关的现金

适用 不适用

单位：元 币种：人民币

项目	本期数	上年同期数
客户存入保证金净额	1,047,482,095.01	
收回交易所保证金净额		568,955,128.92
利息收入		448,657.40
收到的房租及物业费	49,779.99	121,640.00
收到的交易所奖励款及培训收入	6,238,477.55	9,545,409.60
收到的财政资助款	16,541,314.59	8,350,635.65
往来款	505,914,332.04	
其他	2,693,377.29	7,752,629.29
合计	1,578,919,376.47	595,174,100.86

收到的其他与经营活动有关的现金说明：

无

#### (2). 支付的其他与经营活动有关的现金

适用 不适用

单位：元 币种：人民币

项目	本期数	上年同期数
存入交易所保证金净额	568,638,744.21	
客户支取保证金净额		1,550,655,463.62
往来款		140,393,376.33
其他	7,412,287.03	29,717,165.39
合计	576,051,031.24	1,720,766,005.34

支付的其他与经营活动有关的现金说明：

无

#### (3). 收到的其他与投资活动有关的现金

适用 不适用

单位：元 币种：人民币

项目	本期数	上年同期数
定期存款和协议存款利息	233,548,851.15	185,897,782.90

定期存款和协议存款到期收回	6,545,752,451.67	15,075,306,072.14
合并结构化主体收到的现金净额	1,219,182.61	616,925.09
保证金	1,000,000.00	417,542.92
合计	6,781,520,485.43	15,262,238,323.05

收到的其他与投资活动有关的现金说明：

无

#### (4). 支付的其他与投资活动有关的现金

适用 不适用

单位：元 币种：人民币

项目	本期数	上年同期数
存入定期存款和协议存款	6,671,542,256.30	13,916,195,055.78
场外期权投资保证金	203,366,143.63	108,669,883.98
合计	6,874,908,399.93	14,024,864,939.76

支付的其他与投资活动有关的现金说明：

无

#### (5). 收到的其他与筹资活动有关的现金

适用 不适用

#### (6). 支付的其他与筹资活动有关的现金

适用 不适用

### 93、现金流量表补充资料

#### (1) 现金流量表补充资料

适用 不适用

单位：元 币种：人民币

补充资料	本期数	上年同期数
<b>1. 将净利润调节为经营活动现金流量：</b>		
净利润	79,570,137.49	123,636,476.81
加：提取期货风险准备金	9,141,675.13	9,542,998.47
资产减值损失	7,849,179.14	-10,006,853.86
固定资产折旧、油气资产折耗、生产性生物资产折旧	8,379,589.71	8,436,883.99
无形资产摊销	8,511,004.13	9,706,812.46
长期待摊费用摊销	5,756,401.74	6,004,245.78
处置固定资产、无形资产和其他长期资产的损失（收益以“-”号填列）	111,157.22	
固定资产报废损失（收益以“-”号填列）	1,662.73	395,548.60
公允价值变动损失（收益以“-”号填列）	5,357,859.57	131,586,244.10

财务费用（收益以“-”号填列）	51,927,884.39	35,861,762.61
投资损失（收益以“-”号填列）	-159,587,066.42	-216,790,747.81
递延所得税资产减少（增加以“-”号填列）	-14,372,925.50	15,804,651.46
递延所得税负债增加（减少以“-”号填列）	12,857,635.91	-34,099,799.63
存货的减少（增加以“-”号填列）	-480,600,394.93	-12,024,220.33
经营性应收项目的减少（增加以“-”号填列）	-1,380,049,794.00	431,341,413.49
经营性应付项目的增加（减少以“-”号填列）	2,396,878,469.64	-1,824,596,562.60
其他	-202,060,615.04	-215,470,046.62
经营活动产生的现金流量净额	349,671,860.91	-1,540,671,193.08
<b>2. 不涉及现金收支的重大投资和筹资活动：</b>		
债务转为资本		
一年内到期的可转换公司债券		
融资租入固定资产		
<b>3. 现金及现金等价物净变动情况：</b>		
现金的期末余额	2,058,240,897.73	1,361,206,881.83
减：现金的期初余额	1,361,206,881.83	1,031,486,133.17
加：现金等价物的期末余额		
减：现金等价物的期初余额		
现金及现金等价物净增加额	697,034,015.90	329,720,748.66

## (2) 本期支付的取得子公司的现金净额

□适用 √不适用

## (3) 本期收到的处置子公司的现金净额

□适用 √不适用

## (4) 现金和现金等价物的构成

√适用 □不适用

单位：元 币种：人民币

项目	期末数	期初数
一、现金	2,058,240,897.73	1,361,206,881.83
其中：库存现金	60,357.18	33,307.79
可随时用于支付的银行存款	1,943,015,728.47	1,256,213,289.95
可随时用于支付的其他货币资金	115,164,812.08	104,960,284.09
存放同业款项		
拆放同业款项		
二、现金等价物		
其中：三个月内到期的债券投资		
三、期末现金及现金等价物余额	2,058,240,897.73	1,361,206,881.83
其中：母公司或集团内子公司使用受限制的现金和现金等价物		

其他说明：

适用 不适用

2019 年期末、2018 年期末货币资金中准备持有到期的定期存款、协议存款、利息和一般风险准备金金额分别为 5,391,906,997.64 元、5,215,863,683.91 元，因其流动性受限，故不属于现金及现金等价物。

#### 94、所有者权益变动表项目注释

说明对上年期末余额进行调整的“其他”项目名称及调整金额等事项：

适用 不适用

#### 95、所有权或使用权受到限制的资产

适用 不适用

单位：元 币种：人民币

项目	期末账面价值	受限原因
货币资金	5,391,906,997.64	准备持有到期的定期存款、协议存款、利息、信用证及一般风险准备金
交易性金融资产	81,542,683.65	证券投资基金为本公司管理的开放式证券投资基金，公允价值根据相关年度最后一个交易日基金的份额净值确定。根据中国证监会基金监管部 2012 年 6 月 21 日发布的《关于增设发起式基金审核通道有关问题的通知》(基金部通知[2012]22 号)的规定，本公司使用发起资金认购的南华瑞鑫定期开放债券型发起式证券投资基金份额和南华瑞元定期开放债券型发起式证券投资基金份额的持有期限不少于 3 年
其他权益工具投资	10,224,854.78	ICE 股票是为获得 ICE 期货会员资格席位而购买的股票，该部分股票已被 ICE 控制，只有当本公司不再需要 ICE 席位时，方可出售
合计	5,483,674,536.07	/

其他说明：

无

#### 96、外币货币性项目

##### (1). 外币货币性项目

适用 不适用

单位：元

项目	期末外币余额	折算汇率	期末折算人民币 余额
货币资金			
其中：美元	222,990,352.89	6.976200	1,555,625,299.83
欧元	360,929.99	7.815500	2,820,848.34
港币	198,554,469.93	0.895780	177,861,123.07
澳元	5,040.66	4.884300	24,620.10
日元	46,664,633.00	0.064086	2,990,549.67
新加坡元	311,213.22	5.173900	1,610,186.08
英镑	373,437.73	9.150100	3,416,992.57
瑞士法郎	0.03	7.202800	0.22
加币	9,143.58	5.342100	48,845.92
泰铢	650,021.78	0.232786	151,315.97
其他应收款	-	-	
其中：美元	5,868,049.83	6.976200	40,936,689.22
港币	4,916,824.16	0.895780	4,404,392.75
新加坡元	1,746,829.39	5.173900	9,037,920.58
其他应付款	-	-	
其中：美元	425,098.41	6.976200	2,965,571.53
港币	27,375,043.14	0.895780	24,522,016.14
新加坡元	34,417.92	5.173900	178,074.88
结算备付金	-	-	
其中：港币	22,383,803.87	0.895780	20,050,963.83
应收货币保证金			
其中：美元	33,008,480.63	6.976200	230,273,762.57
港币	268,231,208.68	0.895780	240,276,152.11
新加坡元	40,694,301.14	5.173900	210,548,244.67
应付货币保证金			
其中：美元	33,196,080.92	6.976200	231,582,499.71
港币	1,574,000,537.91	0.895780	1,409,958,201.85
新加坡元	56,153,975.41	5.173900	290,535,053.37
应收利息			
其中：美元	41,322.78	6.976200	288,275.98
港币	3,017,938.88	0.895780	2,703,409.29
新加坡元	2,019.49	5.173900	10,448.64
英镑	9,643.84	9.150100	88,242.10
应付职工薪酬			
其中：港币	2,460,228.87	0.895780	2,203,823.82
新加坡元	49,960.43	5.173900	258,490.27

其他说明：

无

(2). 境外经营实体说明，包括对于重要的境外经营实体，应披露其境外主要经营地、记账本位币及选择依据，记账本位币发生变化的还应披露原因

√适用 □不适用



公司名称	记账本位币	选择依据	记账本位币变化及原因
横华国际期货有限公司	港币	主要经营地为香港	无
横华国际资产管理有限公司	港币	主要经营地为香港	无
横华国际金融股份有限公司	港币	主要经营地为香港	无
横华国际证券有限公司	港币	主要经营地为香港	无
横华国际科技商贸服务有限公司	港币	主要经营地为香港	无
横华国际外汇有限公司	港币	主要经营地为香港	无
横华国际财富管理有限公司	港币	主要经营地为香港	无
Nanhua Fund SPC	港币	主要经营地为香港	无
横华国际资本有限公司	港币	主要经营地为香港	无
Nanhua USA Futures LLC (原 NANHUA USA LLC)	美元	主要经营地为美国	无
Nanhua USA Holding LLC (原 HGNH FINANCIAL LLC)	美元	主要经营地为美国	无
Chicago Institute of Investment, Inc.	美元	主要经营地为美国	无
Nanhua USA Investment LLC (原 HGNH Wealth Management LLC; Blue Diamond International LLC)	美元	主要经营地为美国	无
HGNH International Financial (Singapore) PTE. LTD.	新加坡元	主要经营地为新加坡	无
中国国际衍生品分析师协会有限公司	港币	主要经营地为香港	无
Nanhua Financial (UK) Co. Limited	美元	主要经营地为英国	无
HGNH International Asset Management (SG) PTE LTD.	新加坡元	主要经营地为新加坡	无

## 97、套期

适用 不适用

按照套期类别披露套期项目及相关套期工具、被套期风险的相关的定性和定量信息：

本公司从事大宗商品贸易业务，交易品种包含棉花和豆油。对于持有的棉花产品面临的价格变动风险，本公司采用期货交易所的棉花期货合同管理持有的将由供应商回购的棉花标准仓单所面临的商品价格风险。本公司采购的标准棉花仓单与棉花期货合同中对应的棉花相同，套期无效部分主要来自基差风险、现货或期货市场供求变动风险以及其他现货或期货市场的不确定性风险等。本公司针对此类套期采用公允价值套期。

对于持有的豆油产品、待执行的豆油采购合同和销售合同的组合，本公司自2019年10月起采用豆油期货合同管理豆油交易所面临的价格变动风险。本公司豆油存货和豆油待执行合同中的豆油与豆油期货合同中对应的豆油相同或高关联，套期无效部分主要来自基差风险、现货或期货市场供求变动风险以及其他现货或期货市场的不确定性风险等。本公司针对此类套期采用公允价值

套期。

(1) 套期工具名义金额的时间分布及平均价格

	0-6 个月	6-12 个月	12 个月以后
棉花期货名义金额	306,830,900.00		
棉花期货平均价格(元/吨)	13,985.00		
豆油期货名义金额	67,671,520.00		
豆油期货平均价格(元/吨)	6,808.00		

(2) 被套期项目的账面价值以及公允价值变动

	被套期项目的账面价值		被套期项目公允价值套期调整的累计金额(计入被套期项目的账面价值)		包含被套期项目的资产负债表列示项目	2019 年用作确认套期无效部分基础的对被套期项目公允价值变动
	资产	负债	资产	负债		
商品价格风险——存货	285,448,446.71		14,481,632.15		存货	14,481,632.15
商品价格风险——待执行合同			3,963,018.20	517,173.44	其他流动资产/ 其他流动负债	3,445,844.76

(3) 套期工具的账面价值以及公允价值变动

	套期工具的名义金额	套期工具的账面价值		包含被套期项目的资产负债表列示项目	2019 年用作确认套期无效部分基础的对被套期项目公允价值变动
		资产	负债		
公允价值套期					
商品价格风险——存货	306,830,900.00	15,341,545.00		交易性金融资产	14,481,632.15
商品价格风险——待执行合同	67,671,520.00	6,829,420.76		交易性金融资产	3,445,844.76

(4) 套期工具公允价值变动中套期无效部分

公允价值套期	计入当期损益的套期无效部分	计入其他综合收益的套期无效部分	计入当期损益的利润表列示项目
商品价格风险-存货	-1,567.85		
商品价格风险——待执行合同			

## 98、政府补助

### 1. 政府补助基本情况

√适用 □不适用

单位：元 币种：人民币

种类	金额	列报项目	计入当期损益的金额
东阳市财政专项补助	8,000,000.00	其他收益	8,000,000.00
金融产业专项扶持基金	3,726,000.00	其他收益	3,726,000.00
金融服务业发展项目资金	3,400,000.00	其他收益	3,400,000.00

出疆棉运费补贴	2,195,500.00	其他收益	2,195,500.00
服务业发展财政专项资金	750,000.00	其他收益	750,000.00
金融服务业发展项目资金	450,000.00	其他收益	450,000.00
地方经济贡献突出奖励	100,000.00	其他收益	100,000.00
大宗商品交易引导资金	68,783.00	其他收益	68,783.00
稳定就业社会保险补贴	26,902.55	其他收益	26,902.55
税费返还	19,629.04	其他收益	19,629.04
小计	18,736,814.59	/	18,736,814.59

## 2. 政府补助退回情况

适用 不适用

其他说明：

无

## 99、其他

适用 不适用

## 八、资产证券化业务的会计处理

适用 不适用

## 九、合并范围的变更

### 1、非同一控制下企业合并

适用 不适用

### 2、同一控制下企业合并

适用 不适用

### 3、反向购买

适用 不适用

#### 4、 处置子公司

是否存在单次处置对子公司投资即丧失控制权的情形

适用 不适用

是否存在通过多次交易分步处置对子公司投资且在本期丧失控制权的情形

适用 不适用

#### 5、 其他原因的合并范围变动

说明其他原因导致的合并范围变动（如，新设子公司、清算子公司等）及其相关情况：

适用 不适用

合并范围增加

公司名称	股权取得方式	股权取得时点	出资额	出资比例(%)
HGNH International Asset Management (SG) PTE LTD.	投资设立	2019/1/23	SGD 1,400,000.00	70.00
南华量化趋势一号集合资产管理计划	投资设立	2019/10/9	5,000,000.00	50.00
南华期货元亨 2 号单一资产管理计划	投资设立	2019/9/25	38,299,976.00	100.00

#### 6、 其他

适用 不适用

纳入合并范围的结构化主体的情况

公司根据《企业会计准则第 33 号——合并财务报表》，对于公司管理并投资的结构化主体（如：资产管理计划、基金产品），公司会评估其所持有结构化主体连同其管理人报酬所产生的可变回报的最大风险敞口是否足够重大以致表明公司对结构化主体拥有控制权。若公司对管理的结构化主体拥有控制权，则将结构化主体纳入合并财务报表的合并范围。

截至 2019 年 12 月 31 日，公司及子公司作为资产管理计划管理人并投资南华期货第一永金 4 号资产管理计划、南华量化趋势一号集合资产管理计划、南华期货元亨 2 号单一资产管理计划，作为基金管理人并投资南华瑞盈混合型发起式证券投资基金，上述资产管理计划及基金产品公司拥有实质性权利，

且公司通过在上述资产管理计划及基金中享有份额、收取管理费或业绩报酬的形式获得可变回报逾期综合收益率大于 30%，故将其纳入公司合并财务报表合并范围。

## 十、在其他主体中的权益

## 1、在重要子公司中的权益

## (1). 重要子公司的构成

√适用 □不适用

子公司名称	主要经营地	注册地	业务性质	持股比例(%)		取得方式
				直接	间接	
横华国际金融股份有限公司	香港	香港	金融业	100.00		设立
横华国际资产管理有限公	香港	香港	金融业		100.00	设立
Nanhua Fund SPC	香港	开曼群岛	金融业		100.00	设立
横华国际期货有限公司	香港	香港	金融业		100.00	设立
横华国际证券有限公司	香港	香港	金融业		100.00	设立
横华国际科技商贸服务有限公	香港	香港	商业		100.00	设立
横华国际外汇有限公司	香港	香港	金融业		100.00	设立
横华国际财富管理有限公司	香港	香港	金融业		100.00	设立
横华国际资本有限公司	香港	香港	金融业		100.00	设立
Nanhua USA Holding LLC (原 HGNH FINANCIAL LLC)	美国	美国	金融业		92.78	设立
Nanhua USA Futures LLC (原 NANHUA USA LLC)	美国	美国	金融业		92.78	设立
Chicago Institute of Investment, Inc.	美国	美国	商业		92.78	非同一控制下企业合并
Nanhua USA Investment LLC(原 HGNH Wealth Management LLC ; Blue Diamond International LLC)	美国	美国	商业		92.78	设立
HGNH International Financial (Singapore)	新加坡	新加坡	金融业		100.00	设立

PTE. LTD.						
浙江南华资本管理有限公司	浙江	浙江	金融业	100.00		设立
舟山金旭贸易有限公司	浙江	浙江	商业		100.00	设立
南华基金管理有限公司	浙江	浙江	金融业	100.00		设立
黑龙江横华农业产业服务有限公司	黑龙江	黑龙江	商业	63.75	11.25	设立
哈尔滨南北企业咨询事务所(有限合伙)	黑龙江	黑龙江	商业	24.18		设立
中国国际衍生品分析师协会有限公司	香港	香港	商业		100.00	非同一控制下企业合并
Nanhua Financial (UK) Co. Limited	英国	英国	金融业		100.00	设立
HGNH International Asset Management (SG) PTE LTD.	新加坡	新加坡	金融业		100.00	设立

在子公司的持股比例不同于表决权比例的说明：  
无

持有半数或以下表决权但仍控制被投资单位、以及持有半数以上表决权但不控制被投资单位的依据：  
无

对于纳入合并范围的重要的结构化主体，控制的依据：

公司根据《企业会计准则第 33 号——合并财务报表》，对于公司管理并投资的结构化主体（如：资产管理计划、基金产品），公司会评估其所持有结构化主体连同其管理人报酬所产生的可变回报的最大风险敞口是否足够重大以致表明公司对结构化主体拥有控制权。若公司对管理的结构化主体拥有控制权，则将结构化主体纳入合并财务报表的合并范围。

截至 2019 年 12 月 31 日，公司及子公司作为资产管理计划管理人并投资南华期货第一永金 4 号资产管理计划、南华量化趋势一号集合资产管理计划、南华期货元亨 2 号单一资产管理计划，作为基金管理人并投资南华瑞盈混合型发起式证券投资基金，上述资产管理计划及基金产品公司拥有实质性权利，且公司通过在上述资产管理计划及基金中享有份额、收取管理费或业绩报酬的形式获得可变回报逾期综合收益率大于 30%，故将其纳入公司合并财务报表合并范围。

确定公司是代理人还是委托人的依据：  
无

其他说明：

无

(2). 重要的非全资子公司

适用 不适用

(3). 重要非全资子公司的主要财务信息

适用 不适用

(4). 使用企业集团资产和清偿企业集团债务的重大限制

适用 不适用

(5). 向纳入合并财务报表范围的结构化主体提供的财务支持或其他支持

适用 不适用

其他说明：

适用 不适用

2、在子公司的所有者权益份额发生变化且仍控制子公司的交易

适用 不适用

3、在合营企业或联营企业中的权益

适用 不适用

(1). 重要的合营企业或联营企业

适用 不适用

(2). 重要合营企业的主要财务信息

适用 不适用

(3). 重要联营企业的主要财务信息

适用 不适用

(4). 不重要的合营企业和联营企业的汇总财务信息

适用 不适用

单位：元 币种：人民币

	期末数/ 本期数	期初数/ 上年同期数
合营企业：		
投资账面价值合计	69,879.35	68,726.06
下列各项按持股比例计算的合计数	-	-
--净利润	-29,237.01	-54,841.53
--其他综合收益		
--综合收益总额	-29,237.01	-54,841.53
联营企业：		
投资账面价值合计		33,142,115.77
下列各项按持股比例计算的合计数	-	-
--净利润		4,130,729.36



--其他综合收益		
--综合收益总额		4,130,729.36

其他说明：

无

(5). 合营企业或联营企业向公司转移资金的能力存在重大限制的说明

适用 不适用

(6). 合营企业或联营企业发生的超额亏损

适用 不适用

(7). 与合营企业投资相关的未确认承诺

适用 不适用

(8). 与合营企业或联营企业投资相关的或有负债

适用 不适用

4、重要的共同经营

适用 不适用

5、在未纳入合并财务报表范围的结构化主体中的权益

未纳入合并财务报表范围的结构化主体的相关说明：

适用 不适用

1.未纳入合并财务报表范围的结构化主体的基础信息

截至 2019 年 12 月 31 日，与公司相关联、但未纳入公司合并财务报表范围的结构化主体主要从事证券投资业务，其期末受托资金余额为 51,793,247.98 元。

2.发起设立未纳入合并财务报表范围的结构化主体情况

截至 2019 年 12 月 31 日，与公司相关联、但未纳入公司合并财务报表范围的结构化主体系公司发起设立的资产管理计划，这些结构化主体的性质和目的主要是管理投资者的资产并赚取管理费，其融资方式是向投资者发行投资产品。公司在这些未纳入合并财务报表范围的结构化主体中享有的权益主要是通过管理这些结构化主体赚取管理费收入。

6、其他

适用 不适用

十一、与金融工具相关的风险

适用 不适用

(一)风险管理政策及组织架构

1.风险管理政策

对于风险管理，公司建立了分级管理的风险治理架构、科学的监督流程和复核机制。

(1)建立完善的制度体系，涵盖公司的所有业务环节及流程，确保业务流程制度化。

1)建立完善的业务决策机制。各项业务的开展经过科学的论证和业务决策部门的复核后予以开展，确保事先的风险预测。

2)建立科学的业务风险评估制度。公司设立风险管理部门，全面把控监测期货经纪业务的风险；公司设立法律事务部和合规审查部，统一审核业务合同、评估公司对外开展业务的法律风险和合规风险，风险评估实行复核制度，确保全面评估风险。

3)建立完善的检查监督制度，确保公司各项制度贯彻落实，确保各项业务开展均在合法合规的框架下进行，确保公司稳健运行。

4)建立完善的责任追究机制，确保有错必究的内部处理机制，从而有效遏制风险的发生。

(2)技术层面，公司建立了业务风险识别、评估和控制的完整体系，运用包括敏感性分析在内的多种手段，对上述风险进行持续监控，明确风险管理流程和风险化解方法。

1)风险识别：辨别组织系统与业务系统中存在的风险以及关键监管指标。

2)风险评估：利用敏感分析、风险值等对各类风险进行定量、定性分析，分析各类风险的可能性及后果，制定风险管理战略，并通过沟通渠道进行报告。

3)风险控制：根据评估风险，积极采取应对措施，保证本公司的经营不受影响或将影响降至最低。

公司根据经营环境的变化，建立动态的净资本监控机制，确保净资本符合监管指标的要求。

## 2.风险治理组织架构

本公司建立了董事会、董事会专门委员会和经营管理层、职能管理部门以及业务部门、分支机构组成的四个层次的风险治理组织架构。

### (1)董事会及其专门委员会

董事会是公司风险管理的最高层级，负责审批公司的总体经营战略和重大政策，确定公司的风险偏好和风险容忍度，批准各项业务的风险管理政策、制度和程序，对公司风险管理的有效性进行监督、检查和评价，承担公司风险管理的最终责任。

董事会设立风险管理委员会和审计委员会两个专门委员会负责公司的风险管理事宜。

### (2)经营管理层

公司设经营管理层，构成公司风险管理的第二层次。在公司经营管理过程中，经营管理层根据公司内控制度严格履行相应的管理职责，从专业化的角度分别对公司运营、客户资金、财务及信息技术等风险进行控制。具体包括：首席风险官、投资决策委员会、风险控制委员会、IT 治理委员会。

### (3)职能管理部门

公司设立风险管理部、财务管理部、合规审查部、法律事务部、网络工程部等部门，从专业化的角度具体落实风险管理职责。

### (4)业务部门、分支机构

各业务部门、各分支机构是公司全面实施风险管理、防范各类潜在风险的第一道防线，其职

责是：在公司相应职能部门的指导下，严格按照内部控制要求执行，主动做好本部门/分支机构的风险管理工作，包括客户适当性管理、客户投诉处理、风险监控与报告等。

## (二)信用风险

信用风险，是指期货公司在开展业务时，由于合同的一方不履行或在其结算过程中交易对手的违约，或由于交易对手的信用等级下降，给期货公司带来损失的风险。公司的信用风险分为期货经纪业务信用风险和其他信用风险。其他信用风险主要来自银行存款、自有资金投资和应收款项。

### 1.期货经纪业务信用风险

公司在期货经纪业务的开户环节，严格执行客户的信用调查和评估机制，选择合适的客户参与期货交易，并定期对重要的经纪客户的信用状况、交易规模和交易风险进行后续的跟踪和评估，对可能出现交易规模和交易风险超过自身信用承受范围的客户实施调高交易保证金、限制交易规模等措施，以控制客户信用风险。

### 2.银行存款

本公司将银行存款存放于信用评级较高的金融机构，故其信用风险较低。

### 3.自有资金投资

在自有资金投资时，选择资本实力强、盈利状况好、信用等级高的权益类、固定收益类等低风险理财产品进行投资，并严格控制投资规模在公司及监管机构规定的范围内。

### 4.应收款项

本公司定期对采用信用方式交易的客户进行信用评估。根据信用评估结果，本公司选择与经认可的且信用良好的客户进行交易，并对其应收款项余额进行监控，以确保本公司不会面临重大坏账风险。

由于本公司仅与经认可的且信用良好的第三方进行交易，所以无需担保物。信用风险集中按照客户进行管理。截至 2019 年 12 月 31 日，本公司存在一定的信用集中风险，本公司应收款项的 90.14%源于余额前五名客户。除应收质押保证金外本公司对其他应收款项余额未持有任何担保物或其他信用增级。

本公司所承受的最大信用风险敞口为资产负债表中每项金融资产的账面价值。

## (三)流动风险

流动风险，是指本公司在履行以交付现金或其他金融资产的方式结算的义务时发生资金短缺的风险。

本公司的流动风险主要来源于无法尽快以公允价值售出金融资产；或者源于对方无法偿还其合同债务；或者源于提前到期的债务；或者源于无法产生预期的现金流量。

针对流动性风险，公司建立健全以净资本为核心的流动性风险控制指标预警机制，并通过压力测试，测试公司在极端情况下的流动性风险状况。公司严格执行客户保证金和公司自有资金严格分离的“两金”管理制度。

## 金融负债按剩余到期日分类

项 目	期末数				
	账面价值	未折现合同金额	1 年以内	1-3 年	3 年以上
金融负债					
短期借款	699,069,192.76	715,375,395.39	715,375,395.39		
应付货币保证金	9,158,880,580.43	9,158,880,580.43	9,158,880,580.43		
应付质押保证金	88,598,728.00	88,598,728.00	88,598,728.00		
应付期货投资者保障基金	396,256.28	396,256.28	396,256.28		
交易性金融负债	105,079,093.68	105,079,093.68	105,079,093.68		
卖出回购金融资产款	667,993.32	667,993.32	667,993.32		
代理买卖证券款	206,835,886.65	206,835,886.65	206,835,886.65		
应付债券	458,938,356.18	458,938,356.18			458,938,356.18
其他应付款	663,754,049.57	663,754,049.57	663,754,049.57		
小 计	11,382,220,136.87	11,398,526,339.50	10,939,587,983.32		458,938,356.18

(续上表)

项 目	期初数				
	账面价值	未折现合同金额	1 年以内	1-3 年	3 年以上
金融负债					
短期借款	361,918,547.00	369,688,936.19	369,688,936.19		
应付货币保证金	7,378,998,168.80	7,378,998,168.80	7,378,998,168.80		
应付质押保证金	38,922,440.00	38,922,440.00	38,922,440.00		
应付期货投资者保障基金	289,577.44	289,577.44	289,577.44		
以公允价值计量且其变动计入当期损益的金融负债	241,399,917.00	241,399,917.00	241,399,917.00		
卖出回购金融资产款	2,699,973.00	2,699,973.00	2,699,973.00		
代理买卖证券款	211,800,536.00	211,800,536.00	211,800,536.00		
应付债券	458,938,356.17	458,938,356.17		458,938,356.17	
其他应付款	290,757,260.58	290,757,260.58	290,757,260.58		
小 计	8,985,724,775.99	8,993,495,165.18	8,534,556,809.01	458,938,356.17	

## (四)市场风险

市场风险指因商品价格、利率、汇率、权益等的变动而导致所持有的期货合约价值产生潜在损失的风险。公司的市场风险主要源于期货经纪业务客户损失导致的公司自有资金受损、期货投资咨询业务分析错误、资产管理业务投资失误等。

针对市场风险，公司已建立了风险提示和预警机制，并定期或不定期的通过敏感性分析和压力测试对公司的市场风险承受能力进行评估；通过对客户保证金水平的动态检测，实时跟踪客户实际交易风险，对存在交易市场风险的客户及时采取要求追加保证金、甚至强制平仓的应对措施。

通过实时检测客户交易品种的集中度，提示和引导交易客户持仓和交易品种的合理化。此外，公司还建立了市场风险隔离墙制度，对公司各业务的人员、信息、物理、财务账户等进行隔离，防止市场风险蔓延到公司其他业务模块。

#### (五) 操作风险

操作风险是指操作规程不当或操作失误对公司造成的风险，如操作流程设计不当或矛盾，操作执行发生疏漏、内部控制未落实等。公司的操作风险涉及公司的各个业务。

针对操作风险，公司已建立由公司基本制度、部门管理办法、岗位操作细则组成的内控体系，并制定各类业务工作指引和对应的工作底稿，明确各业务的操作风险点。同时公司合规审查部通过定期和不定期的专项检查，监督各类业务操作是否遵循了公司内部控制体系。

#### (六) 合规风险

合规风险是指因公司或员工的经营管理或执业行为违反法律、法规和准则而使公司受到法律制裁、被采取监管措施、遭受财产损失或声誉损失的风险。

针对合规风险，公司已制定了合规手册，并组织各种形式的合规培训，培养和树立员工的合规意识。公司通过设立首席风险官、合规审查部、反洗钱主管、营业部合规专员等部门或岗位专门履行合规职能，确保公司的各项业务合规开展。同时公司已建立合规问责机制，明确合规的考核标准，加大合规在绩效考核中的力度，为公司合规运作提供保障。

#### (七) 客户资金的安全性

本公司的客户交易结算资金均全额存入保证金专用账户及公司在交易所的专用结算账户，与公司自有资金分户存放，封闭管理。本公司的客户交易结算资金安全管理符合《期货公司管理办法》(中国证券监督管理委员会令第155号)和《期货交易管理条例》(中华人民共和国国务院令第676号)等有关规定对客户交易结算资金安全性的要求。不存在挪用客户资金的情况。

## 十二、 净资本

2019 年度本公司按照中国证券监督管理委员会《期货公司风险监管指标管理办法》(证监会令[第131号])的要求计算净资本，母公司净资本为 1,004,765,627.18。

## 十三、 公允价值的披露

### 1、 以公允价值计量的资产和负债的期末公允价值

√适用 □不适用

单位:元 币种:人民币

项目	期末公允价值			
	第一层次公允价值计量	第二层次公允价值计量	第三层次公允价值计量	合计
<b>一、持续的公允价值计量</b>				
(一) 交易性金融资产	348,005,518.76		207,675,630.01	555,681,148.77
1. 以公允价值计量且变动计入当期损益的金融资产	348,005,518.76		207,675,630.01	555,681,148.77

(1) 债务工具投资	5,516,365.34			5,516,365.34
(2) 权益工具投资	100,098,225.53		117,771,338.33	217,869,563.86
(3) 衍生金融资产	242,390,927.89		89,904,291.68	332,295,219.57
2. 指定以公允价值计量且其变动计入当期损益的金融资产				
(1) 债务工具投资				
(2) 权益工具投资				
(二) 其他债权投资				
(三) 其他权益工具投资	10,224,854.78			10,224,854.78
(四) 投资性房地产				
1. 出租用的土地使用权				
2. 出租的建筑物				
3. 持有并准备增值后转让的土地使用权				
(五) 生物资产				
1. 消耗性生物资产				
2. 生产性生物资产				
<b>持续以公允价值计量的资产总额</b>	358,230,373.54		207,675,630.01	565,906,003.55
(六) 交易性金融负债			105,079,093.68	105,079,093.68
1. 以公允价值计量且变动计入当期损益的金融负债				
其中：发行的交易性债券				
衍生金融负债			91,588,145.24	91,588,145.24
其他			13,490,948.44	13,490,948.44
2. 指定为以公允价值计量且变动计入当期损益的金融负债				
<b>持续以公允价值计量的负债总额</b>			105,079,093.68	105,079,093.68
<b>二、非持续的公允价值计量</b>				
(一) 持有待售资产				
<b>非持续以公允价值计量的资产总额</b>				
<b>非持续以公允价值计量的负债总额</b>				

## 2、持续和非持续第一层次公允价值计量项目市价的确定依据

√适用 □不适用

根据二级市场公开报价确认该计量项目的市价。

3、持续和非持续第二层次公允价值计量项目，采用的估值技术和重要参数的定性及定量信息  
适用 不适用

4、持续和非持续第三层次公允价值计量项目，采用的估值技术和重要参数的定性及定量信息  
适用 不适用

对于以公允价值计量且变动计入当期损益的金融资产中公司购买的理财和基金，本公司根据其管理人提供的估值计算公允价值。

对于以公允价值计量且其变动计入当期损益的金融负债以投资标的的市价根据市价组合法计算公允价值。

5、持续的第三层次公允价值计量项目，期初与期末账面价值间的调节信息及不可观察参数敏感性分析

适用 不适用

6、持续的公允价值计量项目，本期内发生各层级之间转换的，转换的原因及确定转换时点的政策

适用 不适用

7、本期内发生的估值技术变更及变更原因

适用 不适用

8、不以公允价值计量的金融资产和金融负债的公允价值情况

适用 不适用

9、其他

适用 不适用

#### 十四、关联方及关联交易

##### 1、本企业的母公司情况

适用 不适用

单位：元 币种：人民币

母公司名称	注册地	业务性质	注册资本	母公司对本企业的持股比例 (%)	母公司对本企业的表决权比例 (%)
横店集团控股有限公司	东阳市	商务服务业	2,000,000,000.00	73.30	73.30

本企业的母公司情况的说明：

无

本企业最终控制方是本公司最终控制方是横店社团经济企业联合会。

其他说明：

无

**2、本企业的子公司情况**

本企业子公司的情况详见附注

适用 不适用

详见本报告第十一节 财务报告 十、1 之说明。

**3、本企业合营和联营企业情况**

本企业重要的合营或联营企业详见附注

适用 不适用

本期与公司发生关联方交易，或前期与公司发生关联方交易形成余额的其他合营或联营企业情况如下

适用 不适用

**4、其他关联方情况**

适用 不适用

其他关联方名称	其他关联方与本企业关系
浙江红蓝牧投资管理有限公司	其他
浙江南华进出口贸易有限公司	其他
东阳市益特贸易有限公司	母公司的控股子公司
横店集团房地产开发有限公司	母公司的全资子公司
横店集团得邦照明股份有限公司	母公司的控股子公司
杭州得邦照明有限公司	其他
横店集团浙江得邦公共照明有限公司	其他
浙江汇旭实业有限公司	其他
浙江横店普洛进出口有限公司	其他
浙江横店进出口有限公司	母公司的全资子公司
东阳市横店影视城国贸大厦有限公司	其他
普洛药业股份有限公司	母公司的控股子公司
罗旭峰	其他
吴璘[注 1]	其他
王正浩	其他
钟益强	其他
朱斌	其他
叶柯[注 2]	其他
张子健	其他
李建萍	其他
夏海波	其他
虞海峰	其他
胡汪洋	其他
张洋	其他
张雨豪	其他

其他说明：

[注 1]： 吴璘已于 2019 年 10 月从公司退休。

[注 2]： 叶柯已于 2019 年 11 月卸任副总经理职位，截至 2019 年底已不是公司高级管理人员。



## 5、关联交易情况

## (1). 购销商品、提供和接受劳务的关联交易

采购商品/接受劳务情况表

√适用 □不适用

单位：元币种：人民币

关联方	关联交易内容	本期发生额
横店集团浙江得邦公共照明有限公司	支付工程款	1,048,471.00
东阳市横店影视城国贸大厦有限公司	支付年会费用	280,000.00

出售商品/提供劳务情况表

√适用 □不适用

单位：元 币种：人民币

关联方	关联交易内容	本期发生额
浙江横店普洛进出口	提供期货投资咨询服务	2,500,000.00
横店进出口有限公司	提供期货投资咨询服务	2,500,000.00
横店集团控股有限公司	销售农产品	51,846.75
东阳市益特贸易有限公司	销售货物	68,793,984.00
横店集团房地产开发有限公司	开设期货账户从事期货交易	416.16
东阳市益特贸易有限公司	开设期货账户从事期货交易	53,985.96
浙江南华进出口贸易有限公司	开设期货账户从事期货交易	-
浙江红蓝牧投资管理有限公司	开设期货账户从事期货交易	-
浙江汇旭实业有限公司	开设期货账户从事期货交易	6,368.30
虞海峰	开设期货账户从事期货交易	4,863.41
胡汪洋	开设期货账户从事期货交易	-
吴璘	开设证券账户从事证券交易	165.71
钟益强	开设证券账户从事证券交易	-
张子健	开设证券账户从事证券交易	-
张洋	开设证券账户从事证券交易	36.09

部分关联方在本公司认购基金份额。关联交易如下：

单位：元 币种：人民币

关联方名称	基金名称	期末认购份额
罗旭峰	南华瑞盈 A	4,960.55
罗旭峰	南华瑞盈 C	5,000.23
叶柯	南华瑞盈 C	50,009.00
钟益强	南华瑞盈 A	2,480.27
钟益强	南华瑞盈 C	2,500.11
钟益强	杭州湾区 ETF	1,000.00
朱斌	南华瑞盈 A	9,921.08
朱斌	杭州湾区 ETF	10,000.00
夏海波	南华瑞盈 C	3,000.54
李建萍	南华瑞盈 A	4,345.56
李建萍	杭州湾区 ETF	5,000.00
王正浩	杭州湾区 ETF	20,000.00
张雨豪	杭州湾区 ETF	1,000.00
横店集团控股有限公司	南华基金鑫远 1 号	100,000,000.00
横店集团控股有限公司	杭州湾区 ETF	11,800,000.00

普洛药业股份有限公司	南华基金鑫远 1 号	50,000,000.00
------------	------------	---------------

购销商品、提供和接受劳务的关联交易说明

适用 不适用

### (2). 关联受托管理/承包及委托管理/出包情况

公司受托管理/承包情况表:

适用 不适用

关联托管/承包情况说明

适用 不适用

公司委托管理/出包情况表:

适用 不适用

关联管理/出包情况说明

适用 不适用

### (3). 关联租赁情况

公司作为出租方:

适用 不适用

公司作为承租方:

适用 不适用

关联租赁情况说明

适用 不适用

### (4). 关联担保情况

公司作为担保方

适用 不适用

公司作为被担保方

适用 不适用

单位: 元 币种: 人民币

担保方	担保金额	担保起始日	担保到期日	担保是否已经履行完毕
横店集团控股有限公司	50,000,000.00	2019/4/26	2020/4/26	否
横店集团控股有限公司	20,000,000.00	2019/7/5	2020/7/5	否
横店集团控股有限公司	30,000,000.00	2019/7/29	2020/7/29	否
横店集团控股有限公司	20,000,000.00	2019/8/23	2020/8/23	否
横店集团控股有限公司	35,400,000.00	2019/8/12	2020/8/12	否
横店集团控股有限公司	30,000,000.00	2019/9/24	2020/9/24	否
横店集团控股有限公司	30,000,000.00	2019/12/24	2020/12/13	否
横店集团控股有限公司	30,000,000.00	2019/12/25	2020/12/13	否
横店集团控股有限公司	24,600,000.00	2019/12/26	2020/12/13	否
横店集团控股有限公司	100,000,000.00	2019/2/25	2020/2/10	否
横店集团控股有限公司	50,000,000.00	2019/3/14	2020/3/10	否
横店集团控股有限公司	50,000,000.00	2019/11/19	2020/11/10	否
横店集团控股有限公司	50,000,000.00	2019/11/26	2020/11/10	否
横店集团控股有限公司	50,000,000.00	2019/12/16	2020/12/10	否

关联担保情况说明

适用 不适用

## (5). 关联方资金拆借

适用 不适用

## (6). 关联方资产转让、债务重组情况

适用 不适用

## (7). 关键管理人员报酬

适用 不适用

单位：元 币种：人民币

项目	本期发生额	上期发生额
关键管理人员报酬	6,442,824.50	6,433,034.00

## (8). 其他关联交易

适用 不适用

据公司第一届董事会第九次会议决议，公司与横店集团杭州投资有限公司、浙江柏品投资有限公司、杭州得邦照明有限公司联合建造自用办公楼，合计总投资约为 7.9576 亿元，其中公司出资 3.0358 亿元（占比 38.15%）。

## 6、 关联方应收应付款项

## (1). 应收项目

适用 不适用

## (2). 应付项目

适用 不适用

## 7、 关联方承诺

适用 不适用

## 8、 其他

适用 不适用

## 十五、 股份支付

## 1、 股份支付总体情况

适用 不适用

## 2、 以权益结算的股份支付情况

适用 不适用

## 3、 以现金结算的股份支付情况

适用 不适用

## 4、 股份支付的修改、终止情况

适用 不适用

## 5、 其他

适用 不适用

## 十六、 承诺及或有事项

### 1、 重要承诺事项

√适用 □不适用

资产负债表日存在的对外重要承诺、性质、金额

已签订的尚未履行或尚未完全履行的对外投资合同及有关财务支出

2016年11月18日,本公司全资子公司南华资本公司与浙江省海港投资运营集团有限公司(以下简称海港集团公司)、工银瑞信投资管理有限公司(以下简称工银瑞信公司)共同投资设立浙江海港大宗商品交易中心有限公司,南华资本公司认缴出资比例为25%,认缴金额为7500万元。根据2017年4月19日签订的《浙江海港大宗商品交易中心有限公司股东协议》规定,南华资本公司最迟须于2018年12月31日前实缴出资3,333.33万元,截至2019年12月31日,南华资本公司尚未缴纳出资。根据北京市中喆律师事务所出具的《关于浙江海港大宗商品交易中心有限公司注册资本缴纳的法律意见书》,南华资本公司面临被解除协议或继续履行补缴义务、赔偿海港集团公司及工银瑞信公司实际损失(为诉讼费、律师费等为解决纠纷而支付的合理费用)等法律风险。截至本报告批准报出日,南华资本公司正与相关方就转让所持有的出资权利进行沟通。

### 2、 或有事项

#### (1). 资产负债表日存在的重要或有事项

□适用 √不适用

#### (2). 公司没有需要披露的重要或有事项,也应予以说明:

□适用 √不适用

### 3、 其他

□适用 √不适用

## 十七、 资产负债表日后事项

### 1、 重要的非调整事项

□适用 √不适用

### 2、 利润分配情况

√适用 □不适用

单位:元 币种:人民币

拟分配的利润或股利	每10股派发现金红利0.48元(含税)
经审议批准宣告发放的利润或股利	每10股派发现金红利0.48元(含税)

### 3、 销售退回

□适用 √不适用

### 4、 其他资产负债表日后事项说明

□适用 √不适用

## 十八、 风险管理

### 1、 风险管理政策及组织架构

#### (1). 风险管理政策

√适用 □不适用

对于风险管理，公司建立了分级管理的风险治理架构、科学的监督流程和复核机制。

(1) 建立完善的制度体系，涵盖公司的所有业务环节及流程，确保业务流程制度化。

1) 建立完善的业务决策机制。各项业务的开展经过科学的论证和业务决策部门的复核后予以开展，确保事先的风险预测。

2) 建立科学的业务风险评估制度。公司设立风险管理部门，全面把控监测期货经纪业务的风险；公司设立法律事务部和合规审查部，统一审核业务合同、评估公司对外开展业务的法律风险和合规风险，风险评估实行复核制度，确保全面评估风险。

3) 建立完善的检查监督制度，确保公司各项制度贯彻落实，确保各项业务开展均在合法合规的框架下进行，确保公司稳健运行。

4) 建立完善的责任追究机制，确保有错必究的内部处理机制，从而有效遏制风险的发生。

(2) 技术层面，公司建立了业务风险识别、评估和控制的完整体系，运用包括敏感性分析在内的多种手段，对上述风险进行持续监控，明确风险管理流程和风险化解方法。

1) 风险识别：辨别组织系统与业务系统中存在的风险以及关键监管指标。

2) 风险评估：利用敏感分析、风险值等对各类风险进行定量、定性分析，分析各类风险的可能性及后果，制定风险管理战略，并通过沟通渠道进行报告。

3) 风险控制：根据评估风险，积极采取应对措施，保证本公司的经营不受影响或将影响降至最低。

公司根据经营环境的变化，建立动态的净资本监控机制，确保净资本符合监管指标的要求。

#### (2). 风险治理组织架构

√适用 □不适用

本公司建立了董事会、董事会专门委员会和经营管理层、职能管理部门以及业务部门、分支机构组成的四个层次的风险治理组织架构。

##### (1) 董事会及其专门委员会

董事会是公司风险管理的最高层级，负责审批公司的总体经营战略和重大政策，确定公司的风险偏好和风险容忍度，批准各项业务的风险管理政策、制度和程序，对公司风险管理的有效性进行监督、检查和评价，承担公司风险管理的最终责任。

董事会设立风险管理委员会和审计委员会两个专门委员会负责公司的风险管理事宜。

##### (2) 经营管理层

公司设经营管理层，构成公司风险管理的第二层次。在公司经营管理过程中，经营管理层根据公司内控制度严格履行相应的管理职责，从专业化的角度分别对公司运营、客户资金、财务及

信息技术等风险进行控制。具体包括：首席风险官、投资决策委员会、风险控制委员会、IT 治理委员会。

### (3) 职能管理部门

公司设立风险管理部、财务管理部、合规审查部、法律事务部、网络工程部等部门，从专业化的角度具体落实风险管理职责。

### (4) 业务部门、分支机构

各业务部门、各分支机构是公司全面实施风险管理、防范各类潜在风险的第一道防线，其职责是：在公司相应职能部门的指导下，严格按照内部控制要求执行，主动做好本部门/分支机构的风险管理工作，包括客户适当性管理、客户投诉处理、风险监控与报告等。

## 2、信用风险

适用 不适用

信用风险，是指期货公司在开展业务时，由于合同的一方不履行或在其结算过程中交易对手的违约，或由于交易对手的信用等级下降，给期货公司带来损失的风险。公司的信用风险分为期货经纪业务信用风险和其他信用风险。其他信用风险主要来自银行存款、自有资金投资和应收款项。

### 1. 期货经纪业务信用风险

公司在期货经纪业务的开户环节，严格执行客户的信用调查和评估机制，选择合适的客户参与期货交易，并定期对重要的经纪客户的信用状况、交易规模和交易风险进行后续的跟踪和评估，对可能出现交易规模和交易风险超过自身信用承受范围的客户实施调高交易保证金、限制交易规模等措施，以控制客户信用风险。

### 2. 银行存款

本公司将银行存款存放于信用评级较高的金融机构，故其信用风险较低。

### 3. 自有资金投资

在自有资金投资时，选择资本实力强、盈利状况好、信用等级高的权益类、固定收益类等低风险理财产品进行投资，并严格控制投资规模在公司及监管机构规定的范围内。

### 4. 应收款项

本公司定期对采用信用方式交易的客户进行信用评估。根据信用评估结果，本公司选择与经认可的且信用良好的客户进行交易，并对其应收款项余额进行监控，以确保本公司不会面临重大坏账风险。

由于本公司仅与经认可的且信用良好的第三方进行交易，所以无需担保物。信用风险集中按照客户进行管理。截至 2019 年 12 月 31 日，本公司存在一定的信用集中风险，本公司应收款项的 90.14%源于余额前五名客户。除应收质押保证金外本公司对其他应收款项余额未持有任何担保物或其他信用增级。

本公司所承受的最大信用风险敞口为资产负债表中每项金融资产的账面价值。

### 3、流动风险

√适用 □不适用

流动风险，是指本公司在履行以交付现金或其他金融资产的方式结算的义务时发生资金短缺的风险。

本公司的流动风险主要来源于无法尽快以公允价值售出金融资产；或者源于对方无法偿还其合同债务；或者源于提前到期的债务；或者源于无法产生预期的现金流量。

针对流动性风险，公司建立健全以净资本为核心的流动性风险控制指标预警机制，并通过压力测试，测试公司在极端情况下的流动性风险状况。公司严格执行客户保证金和公司自有资金严格分离的“两金”管理制度。

金融负债按剩余到期日分类

单位：元 币种：人民币

项 目	期末数				
	账面价值	未折现合同金额	1 年以内	1-3 年	3 年以上
金融负债					
短期借款	699,069,192.76	715,375,395.39	715,375,395.39		
应付货币保证金	9,158,880,580.43	9,158,880,580.43	9,158,880,580.43		
应付质押保证金	88,598,728.00	88,598,728.00	88,598,728.00		
应付期货投资者保障基金	396,256.28	396,256.28	396,256.28		
交易性金融负债	105,079,093.68	105,079,093.68	105,079,093.68		
卖出回购金融资产款	667,993.32	667,993.32	667,993.32		
代理买卖证券款	206,835,886.65	206,835,886.65	206,835,886.65		
应付债券	458,938,356.18	458,938,356.18			458,938,356.18
其他应付款	663,754,049.57	663,754,049.57	663,754,049.57		
小 计	11,382,220,136.87	11,398,526,339.50	10,939,587,983.32		458,938,356.18

(续上表)

项 目	期初数				
	账面价值	未折现合同金额	1 年以内	1-3 年	3 年以上
金融负债					
短期借款	361,918,547.00	369,688,936.19	369,688,936.19		
应付货币保证金	7,378,998,168.80	7,378,998,168.80	7,378,998,168.80		
应付质押保证金	38,922,440.00	38,922,440.00	38,922,440.00		
应付期货投资者保障基金	289,577.44	289,577.44	289,577.44		
以公允价值计量且其变动计入当期损益的金融负债	241,399,917.00	241,399,917.00	241,399,917.00		
卖出回购金融资产款	2,699,973.00	2,699,973.00	2,699,973.00		

代理买卖证券款	211,800,536.00	211,800,536.00	211,800,536.00		
应付债券	458,938,356.17	458,938,356.17		458,938,356.17	
其他应付款	290,757,260.58	290,757,260.58	290,757,260.58		
小计	8,985,724,775.99	8,993,495,165.18	8,534,556,809.01	458,938,356.17	

#### 4、市场风险

√适用 □不适用

市场风险指因商品价格、利率、汇率、权益等的变动而导致所持有的期货合约价值产生潜在损失的风险。公司的市场风险主要源于期货经纪业务客户损失导致的公司自有资金受损、期货投资咨询业务分析错误、资产管理业务投资失误等。

针对市场风险，公司已建立了风险提示和预警机制，并定期或不定期的通过敏感性分析和压力测试对公司的市场风险承受能力进行评估；通过对客户保证金水平的动态检测，实时跟踪客户实际交易风险，对存在交易市场风险的客户及时采取要求追加保证金、甚至强制平仓的应对措施。通过实时检测客户交易品种的集中度，提示和引导交易客户持仓和交易品种的合理化。此外，公司还建立了市场风险隔离墙制度，对公司各业务的人员、信息、物理、财务账户等进行隔离，防止市场风险蔓延到公司其他业务模块。

### 十九、其他重要事项

#### 1、前期会计差错更正

##### (1). 未来适用法

□适用 √不适用

#### 2、债务重组

□适用 √不适用

#### 3、资产置换

##### (1). 非货币性资产交换

□适用 √不适用

##### (2). 其他资产置换

□适用 √不适用

#### 4、年金计划

□适用 √不适用

#### 5、终止经营

□适用 √不适用

#### 6、分部信息

##### (1). 确定报告分部考虑的因素

√适用 □不适用

公司以内部组织结构、管理要求、内部报告制度等为依据确定报告分部，并以产品分部为基



础确定报告分部。分别对期货经纪业务、资产管理业务等业务的经营业绩进行考核。与各分部共同使用的资产、负债按照规模比例在不同的分部之间分配。

## (2). 报告分部的财务信息

适用 不适用

产品分部

单位：元 币种：人民币

项目	2019 年度	资产总额	负债总额
期货经纪手续费	50,227,818.23	3,213,436,955.51	2,655,254,429.22
交易所减收手续费	116,272,639.83	7,438,802,060.51	6,146,662,403.14
投资咨询收入	10,588,679.16	677,434,420.24	559,762,263.82
资产管理业务收入	1,980,285.99	126,693,223.14	104,686,274.09
股票期权手续费收入	1,956,984.02	125,202,427.52	103,454,433.62
外汇业务收入	2,318,015.41	148,300,217.76	122,540,076.43
证券经纪佣金收入	6,726,627.35	430,351,022.09	355,597,907.58
基金管理费及销售收入	29,542,953.46	1,890,076,490.85	1,561,765,188.92
合计	219,614,003.45	14,050,296,817.62	11,609,722,976.82

(3). 公司无报告分部的，或者不能披露各报告分部的资产总额和负债总额的，应说明原因

适用 不适用

(4). 其他说明

适用 不适用

7、 租赁

适用 不适用

8、 期末发行在外的、可转换为股份的金融工具

适用 不适用

9、 以公允价值计量的资产和负债

适用 不适用

10、 金融工具项目计量基础分类表

(1). 金融资产计量基础分类表

适用 不适用

(2). 金融负债计量基础分类表

适用 不适用

11、 外币金融资产和金融负债

适用 不适用

12、 其他对投资者决策有影响的重要交易和事项

适用 不适用

本公司全资子公司南华资本公司与中拓（福建）实业有限公司（以下简称中拓公司）签订了2019 年度精对苯二甲酸买卖合同并预付了货款，除部分货物已按合同约定交割外，共计

66,813,600.00 元预付款出现未按照合同约定交付货物的情况，由于南华资本公司与中拓公司签订的主合同项下所有债务由第三方向南华资本公司签订的《担保合同》提供连带责任担保，并至本报告批准报出日已履行了担保责任，故上述事项未对本公司造成重大不利影响。

本公司全资子公司南华资本公司与盛源吉（江苏）实业有限公司（以下简称盛源吉公司）签订了 2019 年度乙二醇买卖合同并预付了货款，除部分货物已按合同约定交割外，共计 68,565,458.70 元预付款出现未按照合同约定交付货物的情况，由于南华资本公司与盛源吉公司签订的主合同项下所有债务由第三方向南华资本公司签订的《担保合同》提供连带责任担保，并至本报告批准报出日已履行了担保责任，故上述事项未对本公司造成重大不利影响。

本公司全资子公司南华资本公司与福建百纳实业有限公司（以下简称百纳公司）签订了 2019 年度精对苯二甲酸买卖合同并预付了货款，除部分货物已按合同约定交割外，共计 19,617,156.00 元预付款出现未按照合同约定交付货物的情况，由于南华资本公司与百纳公司签订的主合同项下所有债务由第三方向南华资本公司签订的《担保合同》提供连带责任担保，并至本报告批准报出日已履行了担保责任，故上述事项未对本公司造成重大不利影响。

### 13、其他

适用 不适用

## 二十、 母公司财务报表主要项目注释

### 1、 长期股权投资

适用 不适用

单位：元 币种：人民币

被投资单位	期初余额	本期增减变动								期末余额	减值准备期末余额
		追加投资	减少投资	权益法下确认的投资损益	其他综合收益调整	其他权益变动	宣告发放现金股利或利润	计提减值准备	其他		
一、合营企业											
横华国际金融股份有限公司	449,176,493.46	67,896,000.00								517,072,493.46	
浙江南华资本	250,000,000.00	100,000,000.00								350,000,000.00	

管 理 有 限 公 司											
南 华 基 金 管 理 有 限 公 司	150,0 00,00 0.00									150,0 00,00 0.00	
合 计	849,1 76,49 3.46	167,8 96,00 0.00								1,017 ,072, 493.4 6	

其他说明：  
无

## 2、 应付职工薪酬

### (1). 应付职工薪酬列示

适用 不适用

### (2). 短期薪酬列示

适用 不适用

### (3). 设定提存计划列示

适用 不适用

其他说明：

适用 不适用

## 3、 利息净收入

适用 不适用

单位：元币种：人民币

项目	本期发生额	上期发生额
利息收入	180,365,169.99	224,225,393.53
其中：货币资金及结算备付金利息收入		
拆出资金利息收入		
融出资金利息收入		
买入返售金融资产利息收入		
其中：约定购回利息收入		
股权质押回购利息收入		
债权投资利息收入		
其他债权投资利息收入		
其他按实际利率法计算的金融资产产生的利息收入		
利息支出	26,100,000.01	26,317,351.63
其中：短期借款利息支出		
应付短期融资款利息支出		

拆入资金利息支出		
其中：转融通利息支出		
卖出回购金融资产利息支出		
其中：报价回购利息支出		
代理买卖证券款利息支出		
长期借款利息支出		
应付债券利息支出		
其中：次级债券利息支出		
其他按实际利率法计算的金融负债产生的利息支出		
利息净收入	154,265,169.98	197,908,041.90

利息净收入的说明：

无

#### 4、 手续费净收入

##### (1). 手续费净收入情况

适用 不适用

单位：元 币种：人民币

项目	本期发生额	上期发生额
期货经纪手续费	66,140,808.86	84,175,846.11
交易所减收手续费	112,656,992.93	97,829,508.85
投资咨询收入	10,588,679.16	515,094.32
资产管理业务收入	1,035,004.43	7,480,875.16
股票期权手续费收入	1,956,984.02	1,003,827.40
证券经纪佣金收入	8,708.00	13,575.45
基金管理费和销售收入	358,445.09	658,336.29
合计	192,745,622.49	191,677,063.58

##### (2). 财务顾问业务净收入

适用 不适用

##### (3). 代理销售金融产品业务

适用 不适用

##### (4). 资产管理业务

适用 不适用

手续费及佣金净收入的说明：

适用 不适用

#### 5、 投资收益

##### (1). 投资收益情况

适用 不适用

单位：元 币种：人民币

项目	本期发生额	上期发生额
成本法核算的长期股权投资收益		

权益法核算的长期股权投资收益		
处置长期股权投资产生的投资收益		
金融工具投资收益	973,028.92	
其中：持有期间取得的收益	973,028.92	
—以公允价值计量且其变动计入当期损益的金融资产	973,028.92	
—交易性金融资产		
—持有至到期投资		
—可供出售金融资产		
—交易性金融工具		
—其他权益工具投资		
—衍生金融工具		
处置金融工具取得的收益	370,908.91	
—以公允价值计量且其变动计入当期损益的金融资产	370,908.91	
—交易性金融资产		
—持有至到期投资		
—可供出售金融资产		
—交易性金融工具		
—其他债权投资		
—债权投资		
—衍生金融工具		
其他		
以公允价值计量且其变动计入当期损益的金融资产在持有期间的投资收益		390,836.04
处置以公允价值计量且其变动计入当期损益的金融资产取得的投资收益		-61,251.12
处置可供出售金融资产取得的投资收益		-2,177,006.37
合计	1,343,937.83	-1,847,421.45

## (2). 交易性金融工具投资收益明细表

□适用 √不适用

## 6、公允价值变动收益

√适用 □不适用

单位：元 币种：人民币

项目	本期数	上年同期数
交易性金融资产（为以公允价值计量且其变动计入当期损益的金融资产）	2,744,840.92	-17,031.63
合计	2,744,840.92	-17,031.63

公允价值变动收益的说明：

无

**7、 业务及管理费**

√适用 □不适用

单位：元 币种：人民币

项目	本期数	上年同期数
职工薪酬	136,150,018.95	138,403,382.24
居间人劳务费	25,192,611.75	31,442,882.04
办公费	12,771,545.84	15,664,120.57
差旅费	6,783,729.73	9,525,754.01
业务招待费	3,882,315.08	4,597,442.66
通讯费	9,464,682.56	11,606,726.53
折旧及摊销	16,712,758.52	18,953,307.24
房租及物管费用	27,320,957.04	25,725,030.21
期货投资者保障基金	380,780.80	271,077.82
信息费	17,478,421.74	12,626,655.63
广告费	3,958,592.32	3,872,553.36
咨询费	2,637,611.53	2,983,793.44
其他	15,795,329.91	17,223,295.55
合计	278,529,355.77	292,896,021.30

业务及管理费的说明：

无

**8、 其他**

□适用 √不适用

**二十一、 其他补充资料****1、 非经常性损益明细表**

√适用 □不适用

单位：元 币种：人民币

项目	金额	说明
非流动资产处置损益，包括已计提资产减值准备的冲销部分	-112,819.95	
越权审批，或无正式批准文件，或偶发性的税收返还、减免		
计入当期损益的政府补助（与公司正常经营业务密切相关，符合国家政策规定、按照一定标准定额或定量持续享受的政府补助除外）	18,736,814.59	
计入当期损益的对非金融企业收取的资金占用费		
企业取得子公司、联营企业及合营企业的投资成本小于取得投资时应享有被投资单位可辨认净资产公允价值产生的收益		
非货币性资产交换损益		
委托他人投资或管理资产的损益		
因不可抗力因素，如遭受自然灾害而计提的各项资产减值准备		
债务重组损益		

企业重组费用，如安置职工的支出、整合费用等		
交易价格显失公允的交易产生的超过公允价值部分的损益		
同一控制下企业合并产生的子公司期初至合并日的当期净损益		
与公司正常经营业务无关的或有事项产生的损益		
除同公司正常经营业务相关的有效套期保值业务外，持有交易性金融资产、衍生金融资产、交易性金融负债、衍生金融负债产生的公允价值变动损益，以及处置交易性金融资产、衍生金融资产、交易性金融负债、衍生金融负债和其他债权投资取得的投资收益		
单独进行减值测试的应收款项、合同资产减值准备转回		
对外委托贷款取得的损益		
采用公允价值模式进行后续计量的投资性房地产公允价值变动产生的损益		
根据税收、会计等法律、法规的要求对当期损益进行一次性调整对当期损益的影响		
受托经营取得的托管费收入		
除上述各项之外的其他营业外收入和支出	26,866.52	
其他符合非经常性损益定义的损益项目		
小计	18,650,861.16	
减：所得税影响额	4,369,537.97	
少数股东权益影响额		
归属于母公司所有者的非经常性损益净额	14,281,323.19	

对公司根据《公开发行证券的公司信息披露解释性公告第1号——非经常性损益》定义界定的非经常性损益项目，以及把《公开发行证券的公司信息披露解释性公告第1号——非经常性损益》中列举的非经常性损益项目界定为经常性损益的项目，应说明原因。

适用 不适用

### 1、净资产收益率及每股收益

适用 不适用

报告期利润	加权平均净资产收益率(%)	每股收益	
		基本每股收益	稀释每股收益
归属于公司普通股股东的净利润	3.63	0.15	0.15
扣除非经常性损益后归属于公司普通股股东的净利润	2.97	0.12	0.12

### 2、境内外会计准则下会计数据差异

适用 不适用

### 3、其他

√适用 □不适用

#### (一) 加权平均净资产收益率的计算过程

项目	序号	本期数	
归属于公司普通股股东的净利润	A	79,493,205.66	
非经常性损益	B	14,281,323.19	
扣除非经常性损益后的归属于公司普通股股东的净利润	C=A-B	65,211,882.47	
归属于公司普通股股东的期初净资产	D	2,052,072,009.88	
发行新股或债转股等新增的、归属于公司普通股股东的净资产	E	282,314,309.43	
新增净资产次月起至报告期期末的累计月数	F	4	
回购或现金分红等减少的、归属于公司普通股股东的净资产	G		
减少净资产次月起至报告期期末的累计月数	H		
其他	外币报表折算差额增加或减少的归属于公司普通股股东的净资产	I1	11,641,407.28
	增减净资产次月起至报告期期末的累计月数	J1	6
	其他权益工具投资公允价值变动增加或减少的归属于母公司普通股股东的净资产	I2	1,803,886.39
	增减净资产次月起至报告期期末的累计月数	J2	6
报告期月份数	K	12	
加权平均净资产	$L = \frac{D+A}{2} + \frac{E \times F}{K} - \frac{G \times H}{K} \pm \frac{I \times J}{K}$	2,192,646,029.36	
加权平均净资产收益率	$M = A/L$	3.63%	
扣除非经常损益加权平均净资产收益率	$N = C/L$	2.97%	

#### (二) 基本每股收益和稀释每股收益的计算过程

##### (1) 基本每股收益的计算过程

项目	序号	本期数
归属于公司普通股股东的净利润	A	79,493,205.66
非经常性损益	B	14,281,323.19
扣除非经常性损益后的归属于公司普通股股东的净利润	C=A-B	65,211,882.47
期初股份总数	D	510,000,000.00
因公积金转增股本或股票股利分配等增加股份数	E	
发行新股或债转股等增加股份数	F	70,000,000.00
增加股份次月起至报告期期末的累计月数	G	4



因回购等减少股份数	H	
减少股份次月起至报告期期末的累计月数	I	
报告期缩股数	J	
报告期月份数	K	12
发行在外的普通股加权平均数	$L=D+E+F \times G/K-H \times I/K-J$	533,333,333.33
基本每股收益	$M=A/L$	0.15
扣除非经常损益基本每股收益	$N=C/L$	0.12

(2) 稀释每股收益的计算过程与基本每股收益的计算过程相同。

## 第十二节 备查文件目录

备查文件目录	载有法定代表人、主管会计负责人、会计机构负责人签字并盖章的财务报表
备查文件目录	载有会计师事务所、注册会计师签字并盖章的审计报告原件
备查文件目录	报告期内在中国证监会制定的报纸上公开披露过的所有公司文件的正本及公告的原稿
备查文件目录	其他有关资料

董事长：罗旭峰

董事会批准报送日期：2020 年 3 月 13 日

### 修订信息

适用 不适用

## 第十三节 期货公司信息披露

### 一、 公司重大行政许可事项的相关情况

适用 不适用

发文时间	文件名称	文号
2019 年 8 月 9 日	关于核准南华期货股份有限公司首次公开发行股票批复	证监许可[2019]1480 号

### 二、 监管部门对公司的分类结果

适用 不适用

年度	分类结果
2017	AA
2018	AA
2019	AA