

柳州两面针股份有限公司

审计报告

大华审字[2020]004686号

大华会计师事务所(特殊普通合伙)

Da Hua Certified Public Accountants (Special General Partnership)

柳州两面针股份有限公司

审计报告及财务报表

(2019年1月1日至2019年12月31日止)

	目 录	页 次
一、	审计报告	1-5
二、	已审财务报表	
	合并资产负债表	1-2
	合并利润表	3
	合并现金流量表	4
	合并股东权益变动表	5-6
	母公司资产负债表	7-8
	母公司利润表	9
	母公司现金流量表	10
	母公司股东权益变动表	11-12
	财务报表附注	1-87

审计报告

大华审字[2020]004686号

柳州两面针股份有限公司全体股东：

一、 审计意见

我们审计了柳州两面针股份有限公司(以下简称“贵公司”)财务报表，包括 2019 年 12 月 31 日的合并及母公司资产负债表，2019 年度的合并及母公司利润表、合并及母公司现金流量表、合并及母公司股东权益变动表以及相关财务报表附注。

我们认为，后附的财务报表在所有重大方面按照企业会计准则的规定编制，公允反映了贵公司 2019 年 12 月 31 日的合并及母公司财务状况以及 2019 年度的合并及母公司经营成果和现金流量。

二、 形成审计意见的基础

我们按照中国注册会计师审计准则的规定执行了审计工作。审计报告的“注册会计师对财务报表审计的责任”部分进一步阐述了我们在这些准则下的责任。按照中国注册会计师职业道德守则，我们独立于贵公司，并履行了职业道德方面的其他责任。我们相信，我们获取的审计证据是充分、适当的，为发表审计意见提供了基础。

三、 关键审计事项

关键审计事项是我们根据职业判断，认为对本期财务报表审计最为重要的事项。这些事项的应对以对财务报表整体进行审计并形成审

计意见为背景，我们不对这些事项单独发表意见。

我们确定递延所得税资产的确认是需要我们在审计报告中沟通的关键审计事项。

1. 事项描述

如财务报表附注“六、注释 21”所述，截止 2019 年 12 月 31 日，公司合并财务报表列示递延所得税资产余额为 2,847,461.46 元，比期初余额 22,332,484.04 元下降 19,485,022.58 元，对当期利润影响重大。

递延所得税资产的确认依赖管理层的重大判断，管理层在作出判断是需评估未来是否可以取得足够的应纳税所得额，以及未来产生上述应纳税所得额转回应纳税暂时性差异的可能性。

2. 审计应对

我们对于递延所得税资产所实施的重要审计程序包括：

(1) 我们获取了与公司所得税汇算清缴资料，并复核了可抵扣亏损金额及应纳税所得额的期限；

(2) 我们执行了检查、重新计算等审计程序，复核了公司的未弥补亏损情况及相关可抵扣暂时性差异；

(3) 我们复核了递延所得税资产的确认是否以未来期限很可能取得用来抵扣可抵扣亏损的应纳税所得额为限；

(4) 我们获取了财务报表，对财务报表中对递延所得税资产的列报和披露进行了检查；

基于已执行的审计工作，我们认为，管理层在对递延所得税的确认是合理的，相关未弥补亏损、未确认递延所得税资产的暂时性差异的披露是恰当的。

四、其他信息

贵公司管理层对其他信息负责。其他信息包括 2019 年年度报告中涵盖的信息，但不包括财务报表和我们的审计报告。

我们对财务报表发表的审计意见不涵盖其他信息，我们也不对其他信息发表任何形式的鉴证结论。

结合我们对财务报表的审计，我们的责任是阅读其他信息，在此过程中，考虑其他信息是否与财务报表或我们在审计过程中了解的情况存在重大不一致或者似乎存在重大错报。

基于我们已执行的工作，如果我们确定其他信息存在重大错报，我们应当报告该事实。在这方面，我们无任何事项需要报告。

五、管理层和治理层对财务报表的责任

贵公司管理层负责按照企业会计准则的规定编制财务报表，使其实现公允反映，并设计、执行和维护必要的内部控制，以使财务报表不存在由于舞弊或错误导致的重大错报。

在编制财务报表时，贵公司管理层负责评估贵公司的持续经营能力，披露与持续经营相关的事项（如适用），并运用持续经营假设，除非管理层计划清算贵公司、终止运营或别无其他现实的选择。

治理层负责监督贵公司的财务报告过程。

六、注册会计师对财务报表审计的责任

我们的目标是对财务报表整体是否不存在由于舞弊或错误导致的重大错报获取合理保证，并出具包含审计意见的审计报告。合理保证是高水平的保证，但并不能保证按照审计准则执行的审计在某一重大错报存在时总能发现。错报可能由于舞弊或错误导致，如果合理预期错报单独或汇总起来可能影响财务报表使用者依据财务报表作出的经济决策，则通常认为错报是重大的。

在按照审计准则执行审计工作的过程中，我们运用职业判断，并

保持职业怀疑。同时，我们也执行以下工作：

1. 识别和评估由于舞弊或错误导致的财务报表重大错报风险，设计和实施审计程序以应对这些风险，并获取充分、适当的审计证据，作为发表审计意见的基础。由于舞弊可能涉及串通、伪造、故意遗漏、虚假陈述或凌驾于内部控制之上，未能发现由于舞弊导致的重大错报的风险高于未能发现由于错误导致的重大错报的风险。

2. 了解与审计相关的内部控制，以设计恰当的审计程序。

3. 评价管理层选用会计政策的恰当性和作出会计估计及相关披露的合理性。

4. 对管理层使用持续经营假设的恰当性得出结论。同时，根据获取的审计证据，就可能导致对贵公司持续经营能力产生重大疑虑的事项或情况是否存在重大不确定性得出结论。如果我们得出结论认为存在重大不确定性，审计准则要求我们在审计报告中提请报告使用者注意财务报表中的相关披露；如果披露不充分，我们应当发表非无保留意见。我们的结论基于截至审计报告日可获得的信息。然而，未来的事项或情况可能导致贵公司不能持续经营。

5. 评价财务报表的总体列报、结构和内容，并评价财务报表是否公允反映相关交易和事项。

6. 就贵公司中实体或业务活动的财务信息获取充分、适当的审计证据，以对财务报表发表意见。我们负责指导、监督和执行集团审计。我们对审计意见承担全部责任。

我们与治理层就计划的审计范围、时间安排和重大审计发现等事项进行沟通，包括沟通我们在审计中识别出的值得关注的内部控制缺陷。

我们还就已遵守与独立性相关的职业道德要求向治理层提供声

明，并与治理层沟通可能被合理认为影响我们独立性的所有关系和其他事项，以及相关的防范措施（如适用）。

从与治理层沟通过的事项中，我们确定哪些事项对本期财务报表审计最为重要，因而构成关键审计事项。我们在审计报告中描述这些事项，除非法律法规禁止公开披露这些事项，或在极少数情形下，如果合理预期在审计报告中沟通某事项造成的负面后果超过在公众利益方面产生的益处，我们确定不应在审计报告中沟通该事项。

大华会计师事务所(特殊普通合伙)



中国注册会计师:



(项目合伙人) 汤孟强

中国注册会计师:



陈文涛

二〇二〇年四月十五日

合并资产负债表

2019年12月31日

编制单位：柳州两面针股份有限公司

(除特别注明外，金额单位均为人民币元)

资产	附注六	2019年12月31日	2019年1月1日	2018年12月31日
流动资产：				
货币资金	注释1	724,026,773.82	110,035,267.37	110,035,267.37
以公允价值计量且其变动计入当期损益的金融资产	注释2			310,789.10
交易性金融资产	注释3	253,264,543.61	201,906,517.97	
衍生金融资产				
应收票据	注释4			18,565,780.94
应收账款	注释5	72,569,906.25	138,214,906.02	138,214,906.02
应收款项融资	注释6	30,374,494.49	18,565,780.94	
预付款项	注释7	17,312,103.23	18,797,915.90	18,797,915.90
其他应收款	注释8	646,145,704.13	84,002,432.90	84,002,432.90
存货	注释9	175,614,265.49	372,429,284.10	372,429,284.10
持有待售资产				
一年内到期的非流动资产				
其他流动资产	注释10	5,539,040.72	26,006,778.75	88,660,629.33
流动资产合计		1,924,846,831.74	969,958,883.95	831,017,005.66
非流动资产：				
可供出售金融资产	注释11			444,978,459.35
持有至到期投资				
债权投资				
其他债权投资				
长期应收款				
长期股权投资	注释12		1,652,476.44	1,652,476.44
其他权益工具投资	注释13	304,200,000.00	306,036,581.06	
其他非流动金融资产				
投资性房地产	注释14	21,461,254.50	29,795,789.46	29,795,789.46
固定资产	注释15	340,952,070.34	872,398,382.13	872,398,382.13
在建工程	注释16	1,172,572.35	1,241,780.04	1,241,780.04
生产性生物资产				
油气资产				
使用权资产				
无形资产	注释17	82,995,784.35	238,090,397.14	238,090,397.14
开发支出	注释18		1,204,152.17	1,204,152.17
商誉	注释19	3,405,975.91	3,405,975.91	3,405,975.91
长期待摊费用	注释20	3,628,802.34	78,483,705.72	78,483,705.72
递延所得税资产	注释21	2,847,461.46	22,332,484.04	22,332,484.04
其他非流动资产	注释22	8,087,493.19	6,902,380.86	6,902,380.86
非流动资产合计		768,751,414.44	1,561,544,104.97	1,700,485,983.26
资产总计		2,693,598,246.18	2,531,502,988.92	2,531,502,988.92

(后附财务报表附注为合并财务报表的组成部分)

企业法定代表人：

主管会计工作负责人：

会计机构负责人：

合并资产负债表（续）

2019年12月31日

编制单位：柳州两面针股份有限公司

（除特别注明外，金额单位均为人民币元）

负债和股东权益	附注六	2019年12月31日	2019年1月1日	2018年12月31日
流动负债：				
短期借款	注释23	90,000,000.00	105,900,000.00	105,900,000.00
交易性金融负债				
以公允价值计量且其变动计入当期损益的金融负债				
衍生金融负债				
应付票据	注释24	16,854,537.65	1,908,386.10	1,908,386.10
应付账款	注释25	163,597,164.97	223,484,670.85	223,484,670.85
预收款项	注释26	82,691,152.77	64,364,400.92	64,364,400.92
应付职工薪酬	注释27	5,606,904.13	21,518,390.22	21,518,390.22
应交税费	注释28	4,985,410.14	12,009,034.27	12,009,034.27
其他应付款	注释29	187,670,886.41	227,211,022.16	227,211,022.16
持有待售负债				
一年内到期的非流动负债	注释30		46,807,802.15	46,807,802.15
其他流动负债	注释31	20,223,453.05	18,270,674.60	18,270,674.60
流动负债合计		571,629,509.12	721,474,381.27	721,474,381.27
非流动负债：				
长期借款	注释32		58,160,000.00	58,160,000.00
应付债券				
其中：优先股				
永续债				
租赁负债				
长期应付款	注释33		30,295,915.86	30,295,915.86
长期应付职工薪酬	注释34	2,988,523.00	3,950,028.00	3,950,028.00
预计负债				
递延收益	注释35	8,314,403.37	10,773,951.43	10,773,951.43
递延所得税负债	注释21	48,331,892.54	28,222,079.08	28,222,079.08
其他非流动负债				
非流动负债合计		59,634,818.91	131,401,974.37	131,401,974.37
负债合计		631,264,328.03	852,876,355.64	852,876,355.64
股东权益：				
股本	注释36	550,000,000.00	550,000,000.00	550,000,000.00
其他权益工具				
其中：优先股				
永续债				
资本公积	注释37	1,184,901,870.95	857,398,769.96	857,398,769.96
减：库存股				
其他综合收益	注释38	-8,825,807.26	-7,171,047.73	84,664,707.26
专项储备				
盈余公积	注释39	245,652,148.24	245,652,148.24	245,652,148.24
未分配利润	注释40	96,793,046.06	150,598,440.60	58,762,685.61
归属于母公司股东权益合计		2,068,521,257.99	1,796,478,311.07	1,796,478,311.07
少数股东权益		-6,187,339.84	-117,851,677.79	-117,851,677.79
股东权益合计		2,062,333,918.15	1,678,626,633.28	1,678,626,633.28
负债和股东权益总计		2,693,598,246.18	2,531,502,988.92	2,531,502,988.92

（后附财务报表附注为合并财务报表的组成部分）

企业法定代表人：

主管会计工作负责人：

会计机构负责人：

合并利润表

2019年度

编制单位：柳州两面针股份有限公司

(除特别注明外，金额单位均为人民币元)

项目	附注六	本期金额	上期金额
一、营业总收入	注释41	1,186,674,091.12	1,244,728,370.00
减：营业成本	注释41	975,924,274.01	989,424,813.60
税金及附加	注释42	12,004,079.00	12,155,951.57
销售费用	注释43	169,990,357.37	165,218,634.92
管理费用	注释44	109,484,019.47	99,088,096.38
研发费用	注释45	14,252,402.08	11,253,240.97
财务费用	注释46	21,262,130.54	22,499,532.76
其中：利息费用	注释46	23,755,911.63	27,018,349.24
利息收入	注释46	2,858,322.41	4,553,763.06
加：其他收益	注释47	5,169,918.88	1,319,138.44
投资收益（损失以“-”填列）	注释48	14,432,389.81	104,161,149.23
其中：对联营企业和合营企业的投资收益			-499,887.39
以摊余成本计量的金融资产终止确认收益			
净敞口套期收益（损失以“-”号填列）			
公允价值变动收益（损失以“-”填列）	注释49	80,463,303.84	-67,510.00
信用减值损失（损失以“-”填列）	注释50	-14,833,282.17	
资产减值损失（损失以“-”填列）	注释51	-9,369,526.42	-34,885,944.52
资产处置收益（损失以“-”填列）	注释52	-8,297.83	1,466,555.65
二、营业利润		-40,388,665.24	17,081,488.60
加：营业外收入	注释53	5,359,879.89	3,404,489.79
减：营业外支出	注释54	2,392,947.27	4,618,466.59
三、利润总额		-37,421,732.62	15,867,511.80
减：所得税费用	注释55	44,472,319.51	7,974,789.65
四、净利润		-81,894,052.13	7,892,722.15
（一）按经营持续性分类			
持续经营净利润		39,441,401.31	61,533,603.49
终止经营净利润		-121,335,453.44	-53,640,881.34
（二）按所有权归属分类			
归属于母公司所有者的净利润		-53,805,394.54	21,719,714.74
少数股东损益		-28,088,657.59	-13,826,992.59
五、其他综合收益的税后净额		-1,836,581.06	-86,734,919.55
归属于母公司所有者的其他综合收益的税后净额		-1,654,759.53	-86,734,919.55
（一）不能重分类进损益的其他综合收益		-1,654,759.53	
1. 重新计量设定受益计划净变动额			
2. 权益法下不能转损益的其他综合收益			
3. 其他权益工具投资公允价值变动		-1,654,759.53	
4. 企业自身信用风险公允价值变动			
（二）将重分类进损益的其他综合收益			-86,734,919.55
1. 权益法下可转损益的其他综合收益			
2. 可供出售金融资产公允价值变动损益			-86,734,919.55
3. 其他债权投资公允价值变动			
4. 金融资产重分类计入其他综合收益的金额			
5. 其他债权投资信用减值准备			
6. 现金流量套期储备			
7. 外币财务报表折算差额			
归属于少数股东的其他综合收益的税后净额		-181,821.53	
六、综合收益总额		-83,730,633.19	-78,842,197.40
归属于母公司所有者的综合收益总额		-55,460,154.07	-65,015,204.81
归属于少数股东的综合收益总额		-28,270,479.12	-13,826,992.59
七、每股收益：			
（一）基本每股收益		-0.10	0.04
（二）稀释每股收益			

(后附财务报表附注为合并财务报表的组成部分)

企业法定代表人：

主管会计工作负责人：

会计机构负责人：

合并现金流量表

2019年度

编制单位：柳州两面针股份有限公司

(除特别注明外，金额单位均为人民币元)

项目	附注六	本期金额	上期金额
一、经营活动产生的现金流量：			
销售商品、提供劳务收到的现金		1,277,891,740.70	1,303,992,822.90
收到的税费返还		2,446,202.08	2,490,995.07
收到其他与经营活动有关的现金	注释56	85,481,101.61	17,732,165.96
经营活动现金流入小计		1,365,819,044.39	1,324,215,983.93
购买商品、接受劳务支付的现金		856,979,931.96	890,295,674.24
支付给职工以及为职工支付的现金		225,516,477.85	225,093,328.00
支付的各项税费		72,651,450.79	71,151,646.35
支付其他与经营活动有关的现金	注释56	121,870,694.76	118,775,280.42
经营活动现金流出小计		1,277,018,555.36	1,305,315,929.01
经营活动产生的现金流量净额		88,800,489.03	18,900,054.92
二、投资活动产生的现金流量：			
收回投资所收到的现金		72,048,742.96	233,856,456.89
取得投资收益收到的现金		14,145,596.79	14,424,625.95
处置固定资产、无形资产和其他长期资产收回的现金净额		13,531.33	2,107,782.06
处置子公司及其他营业单位收到的现金净额			
收到其他与投资活动有关的现金	注释56	610,204,245.23	162,750,000.00
投资活动现金流入小计		696,412,116.31	413,138,864.90
购建固定资产、无形资产和其他长期资产支付的现金		32,069,711.19	43,250,425.53
投资支付的现金		13,095,305.00	178,039,461.00
取得子公司及其他营业单位支付的现金净额			
支付其他与投资活动有关的现金	注释56	70,000,000.00	154,100,000.00
投资活动现金流出小计		115,165,016.19	375,389,886.53
投资活动产生的现金流量净额	注释57	581,247,100.12	37,748,978.37
三、筹资活动产生的现金流量：			
吸收投资收到的现金			
其中：子公司吸收少数股东投资收到的现金			
取得借款收到的现金		99,900,000.00	130,900,000.00
发行债券收到的现金			
收到其他与筹资活动有关的现金			
筹资活动现金流入小计		99,900,000.00	130,900,000.00
偿还债务支付的现金		111,320,000.00	171,840,000.00
分配股利、利润或偿付利息支付的现金		17,397,256.82	19,957,653.65
其中：子公司支付给少数股东的股利、利润			
支付其他与筹资活动有关的现金	注释56	29,956,000.00	38,451,000.00
筹资活动现金流出小计		158,673,256.82	230,248,653.65
筹资活动产生的现金流量净额		-58,773,256.82	-99,348,653.65
四、汇率变动对现金及现金等价物的影响		216,124.13	95,218.92
五、现金及现金等价物净增加额		611,490,456.46	-42,604,401.44
加：年初现金及现金等价物余额		110,035,267.37	152,639,668.81
六、期末现金及现金等价物余额		721,525,723.83	110,035,267.37

(后附财务报表附注为合并财务报表的组成部分)

企业法定代表人：

主管会计工作负责人：

会计机构负责人：

合并股东权益变动表

2019年度

编制单位：柳州两面针股份有限公司

（除特别注明外，金额单位均为人民币元）

项目	附注六	本期金额									
		归属于母公司股东权益									
		股本	其他权益工具	资本公积	减：库存股	其他综合收益	专项储备	盈余公积	未分配利润	少数股东权益	股东权益合计
一、上年年末余额		550,000,000.00		857,398,769.96		84,664,707.26		245,652,148.24	58,762,685.61	-117,851,677.79	1,678,626,633.28
加：会计政策变更						-91,835,754.99			91,835,754.99		
前期差错更正											
同一控制下企业合并											
其他											
二、本年初余额		550,000,000.00		857,398,769.96		-7,171,047.73		245,652,148.24	150,598,440.60	-117,851,677.79	1,678,626,633.28
三、本年增减变动金额				327,503,100.99		-1,654,759.53			-53,805,394.54	111,664,337.95	383,707,284.87
（一）综合收益总额						-1,654,759.53			-53,805,394.54	-28,270,479.12	-83,730,633.19
（二）股东投入和减少资本				327,503,100.99						139,934,817.07	467,437,918.06
1. 股东投入的普通股											
2. 其他权益工具持有者投入资本											
3. 股份支付计入股东权益的金额											
4. 其他				327,503,100.99						139,934,817.07	467,437,918.06
（三）利润分配											
1. 提取盈余公积											
2. 对所有者的分配											
3. 其他											
（四）股东权益内部结转											
1. 资本公积转增股本											
2. 盈余公积转增股本											
3. 盈余公积弥补亏损											
4. 设定受益计划变动额结转留存收益											
5. 其他综合收益结转留存收益											
6. 其他											
四、本期末余额		550,000,000.00		1,184,901,870.95		-8,825,807.26		245,652,148.24	96,793,046.06	-6,187,339.84	2,062,333,918.15

（后附财务报表附注为合并财务报表的组成部分）

企业法定代表人：

主管会计工作负责人：

会计机构负责人：

合并股东权益变动表

2019年度

编制单位：柳州两面针股份有限公司

(除特别注明外，金额单位均为人民币元)

项目	附注六	上期金额									
		归属于母公司股东权益									
		股本	其他权益工具	资本公积	减：库存股	其他综合收益	专项储备	盈余公积	未分配利润	少数股东权益	股东权益合计
一、上年年末余额		550,000,000.00		857,398,769.96		171,399,626.81		240,706,322.42	41,988,796.69	-104,024,685.20	1,757,468,830.68
加：会计政策变更											
前期差错更正											
同一控制下企业合并											
其他											
二、本年初余额		550,000,000.00		857,398,769.96		171,399,626.81		240,706,322.42	41,988,796.69	-104,024,685.20	1,757,468,830.68
三、本年增减变动金额						-86,734,919.55		4,945,825.82	16,773,888.92	-13,826,992.59	-78,842,197.40
(一) 综合收益总额						-86,734,919.55			21,719,714.74	-13,826,992.59	-78,842,197.40
(二) 股东投入和减少资本											
1. 股东投入的普通股											
2. 其他权益工具持有者投入资本											
3. 股份支付计入股东权益的金额											
4. 其他											
(三) 利润分配								4,945,825.82	-4,945,825.82		
1. 提取盈余公积								4,945,825.82	-4,945,825.82		
2. 对所有者的分配											
3. 其他											
(四) 股东权益内部结转											
1. 资本公积转增股本											
2. 盈余公积转增股本											
3. 盈余公积弥补亏损											
4. 设定受益计划变动额结转留存收益											
5. 其他综合收益结转留存收益											
6. 其他											
四、本期末余额		550,000,000.00		857,398,769.96		84,664,707.26		245,652,148.24	58,762,685.61	-117,851,677.79	1,678,626,633.28

(后附财务报表附注为合并财务报表的组成部分)

企业法定代表人：

主管会计工作负责人：

会计机构负责人：

母公司资产负债表

2019年12月31日

编制单位：柳州两面针股份有限公司

（除特别注明外，金额单位均为人民币元）

资产	附注十五	2019年12月31日	2019年1月1日	2018年12月31日
流动资产：				
货币资金		634,470,844.18	26,485,381.79	26,485,381.79
以公允价值计量且其变动计入当期损益的金融资产				8,520.00
交易性金融资产		223,264,543.61	201,604,248.87	
衍生金融资产				
应收票据				300,000.00
应收账款	注释1	26,137,974.56	26,620,736.22	26,620,736.22
应收款项融资		701,964.00	300,000.00	
预付款项		510,204.46	380,602.69	380,602.69
其他应收款	注释2	714,567,407.25	1,330,241,370.07	1,330,241,370.07
存货		40,144,858.35	34,743,670.25	34,743,670.25
持有待售资产				
一年内到期的非流动资产				
其他流动资产		4,565,795.96	2,771,264.98	65,425,115.56
流动资产合计		1,644,363,592.37	1,623,147,274.87	1,484,205,396.58
非流动资产：				
可供出售金融资产				443,141,878.29
持有至到期投资				
债权投资				
其他债权投资				
长期应收款				
长期股权投资	注释3	160,894,417.59	440,894,417.59	440,894,417.59
其他权益工具投资		304,200,000.00	304,200,000.00	
其他非流动金融资产				
投资性房地产		29,133,080.63	29,821,609.31	29,821,609.31
固定资产		156,973,142.44	164,395,378.84	164,395,378.84
在建工程			215,533.98	215,533.98
生产性生物资产				
油气资产				
使用权资产				
无形资产		52,882,374.71	54,254,516.03	54,254,516.03
开发支出				
商誉				
长期待摊费用		525,491.92	1,150,638.99	1,150,638.99
递延所得税资产			20,260,568.39	20,260,568.39
其他非流动资产		3,454,106.29	1,371,131.98	1,371,131.98
非流动资产合计		708,062,613.58	1,016,563,795.11	1,155,505,673.40
资产总计		2,352,426,205.95	2,639,711,069.98	2,639,711,069.98

（后附财务报表附注为财务报表的组成部分）

企业法定代表人：

主管会计工作负责人：

会计机构负责人：

母公司资产负债表（续）

2019年12月31日

编制单位：柳州两面针股份有限公司

（除特别注明外，金额单位均为人民币元）

负债和股东权益	附注十五	2019年12月31日	2019年1月1日	2018年12月31日
流动负债：				
短期借款		70,000,000.00	70,000,000.00	70,000,000.00
交易性金融负债				
以公允价值计量且其变动计入当期损益的金融负债				
衍生金融负债				
应付票据				
应付账款		37,195,537.69	45,366,661.71	45,366,661.71
预收款项		12,670,690.70	7,220,327.69	7,220,327.69
应付职工薪酬		3,914,136.07	4,450,430.66	4,450,430.66
应交税费		277,069.93	2,928,846.02	2,928,846.02
其他应付款		170,173,625.83	168,668,103.15	168,668,103.15
持有待售负债				
一年内到期的非流动负债				
其他流动负债		17,794,633.81	13,443,317.97	13,443,317.97
流动负债合计		312,025,694.03	312,077,687.20	312,077,687.20
非流动负债：				
长期借款				
应付债券				
其中：优先股				
永续债				
租赁负债				
长期应付款				
长期应付职工薪酬		2,988,523.00	3,950,028.00	3,950,028.00
预计负债				
递延收益				
递延所得税负债		48,331,892.54	28,222,079.08	28,222,079.08
其他非流动负债				
非流动负债合计		51,320,415.54	32,172,107.08	32,172,107.08
负债合计		363,346,109.57	344,249,794.28	344,249,794.28
股东权益：				
股本		550,000,000.00	550,000,000.00	550,000,000.00
其他权益工具				
其中：优先股				
永续债				
资本公积		579,271,389.07	859,271,389.07	859,271,389.07
减：库存股				
其他综合收益				84,664,707.26
专项储备				
盈余公积		217,325,819.43	217,325,819.43	217,325,819.43
未分配利润		642,482,887.88	668,864,067.20	584,199,359.94
股东权益合计		1,989,080,096.38	2,295,461,275.70	2,295,461,275.70
负债和股东权益总计		2,352,426,205.95	2,639,711,069.98	2,639,711,069.98

（后附财务报表附注为财务报表的组成部分）

企业法定代表人：

主管会计工作负责人：

会计机构负责人：

母公司利润表

2019年度

编制单位：柳州两面针股份有限公司

(除特别注明外，金额单位均为人民币元)

项目	附注十五	本期金额	上期金额
一、营业收入	注释4	189,544,858.52	203,238,970.37
减：营业成本	注释4	100,660,720.62	113,123,115.76
税金及附加		4,775,894.52	4,734,709.83
销售费用		106,970,924.94	114,788,852.16
管理费用		43,684,997.23	37,320,522.48
研发费用		7,578,634.89	6,115,148.81
财务费用		-49,651,161.08	-28,387,337.08
其中：利息费用		13,616,619.82	15,656,002.56
利息收入		63,538,828.66	44,081,206.47
加：其他收益		168,716.40	497,748.10
投资收益（损失以“-”填列）	注释5	14,000,164.96	103,333,413.65
其中：对联营企业和合营企业的投资收益			
以摊余成本计量的金融资产终止确认收益			
净敞口套期收益（损失以“-”号填列）			
公允价值变动收益（损失以“-”填列）		80,439,253.84	2,040.00
信用减值损失（损失以“-”填列）		-53,881,216.81	
资产减值损失（损失以“-”填列）		-2,286,846.22	-9,006,658.61
资产处置收益（损失以“-”填列）			1,479,011.32
二、营业利润		13,964,919.57	51,849,512.87
加：营业外收入		1,796,788.34	744,862.43
减：营业外支出		1,772,505.38	992,760.39
三、利润总额		13,989,202.53	51,601,614.91
减：所得税费用		40,370,381.85	2,143,356.68
四、净利润		-26,381,179.32	49,458,258.23
（一）持续经营净利润		-26,381,179.32	49,458,258.23
（二）终止经营净利润			
五、其他综合收益的税后净额			-86,734,919.55
（一）不能重分类进损益的其他综合收益			
1. 重新计量设定受益计划净变动额			
2. 权益法下不能转损益的其他综合收益			
3. 其他权益工具投资公允价值变动			
4. 企业自身信用风险公允价值变动			
（二）将重分类进损益的其他综合收益			-86,734,919.55
1. 权益法下可转损益的其他综合收益			
2. 可供出售金融资产公允价值变动损益			-86,734,919.55
3. 其他债权投资公允价值变动			
4. 金融资产重分类计入其他综合收益的金额			
5. 其他债权投资信用减值准备			
6. 现金流量套期储备			
7. 外币财务报表折算差额			
六、综合收益总额		-26,381,179.32	-37,276,661.32
七、每股收益：			
（一）基本每股收益			
（二）稀释每股收益			

(后附财务报表附注为财务报表的组成部分)

企业法定代表人：

主管会计工作负责人：

会计机构负责人：

母公司现金流量表

2019年度

编制单位：柳州两面针股份有限公司

(除特别注明外，金额单位均为人民币元)

项目	附注十五	本期金额	上期金额
一、经营活动产生的现金流量：			
销售商品、提供劳务收到的现金		189,327,117.04	189,775,550.11
收到的税费返还			
收到其他与经营活动有关的现金		71,771,399.36	14,217,228.72
经营活动现金流入小计		261,098,516.40	203,992,778.83
购买商品、接受劳务支付的现金		105,294,736.32	79,394,944.12
支付给职工以及为职工支付的现金		84,968,906.23	89,859,346.50
支付的各项税费		20,985,562.87	26,124,719.59
支付其他与经营活动有关的现金		83,222,572.63	68,163,509.86
经营活动现金流出小计		294,471,778.05	263,542,520.07
经营活动产生的现金流量净额		-33,373,261.65	-59,549,741.24
二、投资活动产生的现金流量：			
收回投资所收到的现金		72,048,723.79	233,485,602.72
取得投资收益收到的现金		13,826,395.30	14,045,505.70
处置固定资产、无形资产和其他长期资产收回的现金净额			2,097,908.00
处置子公司及其他营业单位收到的现金净额			
收到其他与投资活动有关的现金		587,206,611.95	51,000,000.00
投资活动现金流入小计		673,081,731.04	300,629,016.42
购建固定资产、无形资产和其他长期资产支付的现金		5,146,953.41	6,145,297.96
投资支付的现金		13,095,305.00	178,039,461.00
取得子公司及其他营业单位支付的现金净额			
支付其他与投资活动有关的现金			51,000,000.00
投资活动现金流出小计		18,242,258.41	235,184,758.96
投资活动产生的现金流量净额		654,839,472.63	65,444,257.46
三、筹资活动产生的现金流量：			
吸收投资收到的现金			
取得借款收到的现金		70,000,000.00	95,000,000.00
收到其他与筹资活动有关的现金			
筹资活动现金流入小计		70,000,000.00	95,000,000.00
偿还债务支付的现金		70,000,000.00	135,000,000.00
分配股利、利润或偿付利息支付的现金		13,480,748.59	15,531,569.45
支付其他与筹资活动有关的现金			
筹资活动现金流出小计		83,480,748.59	150,531,569.45
筹资活动产生的现金流量净额		-13,480,748.59	-55,531,569.45
四、汇率变动对现金及现金等价物的影响			
五、现金及现金等价物净增加额		607,985,462.39	-49,637,053.23
加：年初现金及现金等价物余额		26,485,381.79	76,122,435.02
六、期末现金及现金等价物余额		634,470,844.18	26,485,381.79

(后附财务报表附注为财务报表的组成部分)

企业法定代表人：

主管会计工作负责人：

会计机构负责人：

母公司股东权益变动表

2019年度

编制单位：柳州两面针股份有限公司

（除特别注明外，金额单位均为人民币元）

项目	附注十五				本期金额				
	股本	其他权益工具	资本公积	减：库存股	其他综合收益	专项储备	盈余公积	未分配利润	股东权益合计
一、上年年末余额	550,000,000.00		859,271,389.07		84,664,707.26		217,325,819.43	584,199,359.94	2,295,461,275.70
加：会计政策变更					-84,664,707.26			84,664,707.26	
前期差错更正									
其他									
二、本年初余额	550,000,000.00		859,271,389.07				217,325,819.43	668,864,067.20	2,295,461,275.70
三、本年增减变动金额			-280,000,000.00					-26,381,179.32	-306,381,179.32
（一）综合收益总额								-26,381,179.32	-26,381,179.32
（二）股东投入和减少资本			-280,000,000.00						-280,000,000.00
1. 股东投入的普通股									
2. 其他权益工具持有者投入资本									
3. 股份支付计入股东权益的金额									
4. 其他			-280,000,000.00						-280,000,000.00
（三）利润分配									
1. 提取盈余公积									
2. 对所有者的分配									
3. 其他									
（四）股东权益内部结转									
1. 资本公积转增股本									
2. 盈余公积转增股本									
3. 盈余公积弥补亏损									
4. 设定受益计划变动额结转留存收益									
5. 其他综合收益结转留存收益									
6. 其他									
四、本期末余额	550,000,000.00		579,271,389.07				217,325,819.43	642,482,887.88	1,989,080,096.38

（后附财务报表附注为财务报表的组成部分）

企业法定代表人：

主管会计工作负责人：

会计机构负责人：

母公司股东权益变动表

2019年度

编制单位：柳州两面针股份有限公司

（除特别注明外，金额单位均为人民币元）

项目	附注十五				上期金额				
	股本	其他权益工具	资本公积	减：库存股	其他综合收益	专项储备	盈余公积	未分配利润	股东权益合计
一、上年年末余额	550,000,000.00		859,271,389.07		171,399,626.81		212,379,993.61	539,686,927.53	2,332,737,937.02
加：会计政策变更									
前期差错更正									
其他									
二、本年初余额	550,000,000.00		859,271,389.07		171,399,626.81		212,379,993.61	539,686,927.53	2,332,737,937.02
三、本年增减变动金额					-86,734,919.55		4,945,825.82	44,512,432.41	-37,276,661.32
（一）综合收益总额					-86,734,919.55			49,458,258.23	-37,276,661.32
（二）股东投入和减少资本									
1. 股东投入的普通股									
2. 其他权益工具持有者投入资本									
3. 股份支付计入股东权益的金额									
4. 其他									
（三）利润分配							4,945,825.82	-4,945,825.82	
1. 提取盈余公积							4,945,825.82	-4,945,825.82	
2. 对所有者的分配									
3. 其他									
（四）股东权益内部结转									
1. 资本公积转增股本									
2. 盈余公积转增股本									
3. 盈余公积弥补亏损									
4. 设定受益计划变动额结转留存收益									
5. 其他综合收益结转留存收益									
6. 其他									
四、本期末余额	550,000,000.00		859,271,389.07		84,664,707.26		217,325,819.43	584,199,359.94	2,295,461,275.70

（后附财务报表附注为财务报表的组成部分）

企业法定代表人：

主管会计工作负责人：

会计机构负责人：

柳州两面针股份有限公司 2019 年度财务报表附注

一、公司基本情况

公司名称：柳州两面针股份有限公司
英文名称：LIUZHOU LIANGMIANZHEN CO., LTD
注册地址：广西柳州市东环大道 282 号
注册资本：550,000,000.00 元
统一社会信用代码：914502001982303373
企业法定代表人：林钻煌

(一) 公司简介

柳州两面针股份有限公司（以下简称“本公司”或“公司”）前身为柳州市牙膏厂，1993 年经广西壮族自治区经济体制改革委员会桂体改股字[1993]156 号文批准，由柳州市牙膏厂独家发起，采取定向募集方式设立为股份有限公司，总股本 7,500 万元人民币，每股面值 1 元。

根据广西壮族自治区经济体制改革委员会桂体改股字[1997]10 号文件批复，同意本公司 1996 年度分红派息方案，即公司向全体股东每 10 股送红股 2 股，共送红股 1,500 万股。至此，本公司总股本为 9,000 万股。

2003 年 11 月，经中国证券监督管理委员会证监发行字[2003]136 号文核准，本公司向社会公开发行人民币普通股股票 6,000 万股，并于 2004 年 1 月 30 日在上海证券交易所上市。证券简称为“两面针”，证券代码为“600249”。公开发行后，本公司注册资本为人民币 150,000,000.00 元。

经过历年的派送红股、转增股本及增发新股，截止 2019 年 12 月 31 日，本公司累计发行股本总数 55,000 万股，注册资本为 55,000.00 万元。

(二) 本公司实际控制人

截至 2019 年 12 月 31 日，广西柳州市产业投资发展集团有限公司（原名称柳州市产业投资有限公司）持有本公司 183,360,652 股，占公司总股本的 33.34%，为公司的实际控制人。

(三) 公司业务性质和主要经营活动

公司以日化产业为主营业务，现有业务分为日化、纸业、医药及房地产四个板块。日化

板块主要产品为牙膏（含酒店用品牙膏）、洗涤用品；纸业板块主要产品为纸浆、生活用纸；医药板块主要为药品的生产销售；房地产板块主要为房地产的开发。

(四) 财务报表的批准报出

本财务报表业经本公司于 2020 年 4 月 15 日召开的第七届董事会第十六次会议批准报出。

二、合并财务报表范围

本公司本期合并财务报表范围的共有 10 户，除本公司外具体包括

子公司名称	子公司类型	级次	持股比例(%)		表决权比例%
			直接	间接	
柳州惠好卫生用品有限公司	控股子公司	2	75		75
柳州两面针进出口贸易有限公司	控股子公司	2	51		51
柳州两面针房地产开发有限公司	控股子公司	2	80		80
柳州两面针纸品有限公司	控股子公司	2	84.62		84.62
广西两面针亿康药业股份有限公司	控股子公司	2	90.1		90.1
安徽两面针·芳草日化有限公司	控股子公司	2	70	15	85
两面针（江苏）实业有限公司	控股子公司	2	93.8		93.8
柳州两面针物业服务有限公司	控股孙公司	3		100	100
柳州两面针纸业有限公司	控股孙公司	3		84	84

本期纳入合并财务报表范围的主体较上期相比，减少 4 户，其中：

名称	变更原因
柳州两面针房地产开发有限公司	本公司向控股股东广西柳州市产业投资发展集团有限公司转让所持有的全部股权而丧失控制权，不再纳入合并范围。
柳州两面针物业服务有限公司	
柳州两面针纸品有限公司	
柳州两面针纸业有限公司	

合并范围变更主体的具体信息详见“附注七、合并范围的变更”。

三、财务报表的编制基础

(一) 财务报表的编制基础

本公司根据实际发生的交易和事项，按照财政部颁布的《企业会计准则——基本准则》和具体企业会计准则、企业会计准则应用指南、企业会计准则解释及其他相关规定（以下合称“企业会计准则”）进行确认和计量，在此基础上，结合中国证券监督管理委员会《公开发行证券的公司信息披露编报规则第 15 号——财务报告的一般规定》（2014 年修订）的规定，编制财务报表。

(二)持续经营

本公司对报告期末起 12 个月的持续经营能力进行了评价，未发现对持续经营能力产生重大怀疑的事项或情况。因此，本财务报表系在持续经营假设的基础上编制。

四、重要会计政策、会计估计

(一)具体会计政策和会计估计提示

本公司根据生产经营特点确定具体会计政策和会计估计，主要体现在附注四（十五）存货的计价方法、四（十八）固定资产折旧；四（二十一）无形资产摊销、四（二十五）收入的确认。

(二)遵循企业会计准则的声明

本公司所编制的财务报表符合企业会计准则的要求，真实、完整地反映了报告期公司的财务状况、经营成果、现金流量等有关信息。

(三)会计期间

自公历 1 月 1 日至 12 月 31 日止为一个会计年度。

(四)营业周期

本公司的营业周期较短，以 12 个月作为资产和负债的流动性划分标准。

(五)记账本位币

采用人民币为记账本位币。

(六)同一控制下和非同一控制下企业合并的会计处理方法

1. 分步实现企业合并过程中的各项交易的条款、条件以及经济影响符合以下一种或多种情况，将多次交易事项作为一揽子交易进行会计处理

- (1) 这些交易是同时或者在考虑了彼此影响的情况下订立的；
- (2) 这些交易整体才能达成一项完整的商业结果；
- (3) 一项交易的发生取决于其他至少一项交易的发生；
- (4) 一项交易单独看是不经济的，但是和其他交易一并考虑时是经济的。

2. 同一控制下的企业合并

本公司在企业合并中取得的资产和负债，按照合并日在被合并方资产、负债（包括最终控制方收购被合并方而形成的商誉）在最终控制方合并财务报表中的账面价值计量。在合并中取得的净资产账面价值与支付的合并对价账面价值（或发行股份面值总额）的差额，调整资本公积中的股本溢价，资本公积中的股本溢价不足冲减的，调整留存收益。

如果存在或有对价并需要确认预计负债或资产，该预计负债或资产金额与后续或有对价

结算金额的差额，调整资本公积（资本溢价或股本溢价），资本公积不足的，调整留存收益。

对于通过多次交易最终实现企业合并的，属于一揽子交易的，将各项交易作为一项取得控制权的交易进行会计处理；不属于一揽子交易的，在取得控制权日，长期股权投资初始投资成本，与达到合并前的长期股权投资账面价值加上合并日进一步取得股份新支付对价的账面价值之和的差额，调整资本公积；资本公积不足冲减的，调整留存收益。对于合并日之前持有的股权投资，因采用权益法核算或金融工具确认和计量准则核算而确认的其他综合收益，暂不进行会计处理，直至处置该项投资时采用与被投资单位直接处置相关资产或负债相同的基础进行会计处理；因采用权益法核算而确认的被投资单位净资产中除净损益、其他综合收益和利润分配以外的所有者权益其他变动，暂不进行会计处理，直至处置该项投资时转入当期损益。

3. 非同一控制下的企业合并

购买日是指本公司实际取得对被购买方控制权的日期，即被购买方的净资产或生产经营决策的控制权转移给本公司的日期。同时满足下列条件时，本公司一般认为实现了控制权的转移：

- ①企业合并合同或协议已获本公司内部权力机构通过。
- ②企业合并事项需要经过国家有关主管部门审批的，已获得批准。
- ③已办理了必要的财产权转移手续。
- ④本公司已支付了合并价款的大部分，并且有能力、有计划支付剩余款项。
- ⑤本公司实际上已经控制了被购买方的财务和经营政策，并享有相应的利益、承担相应的风险。

本公司在购买日对作为企业合并对价付出的资产、发生或承担的负债按照公允价值计量，公允价值与其账面价值的差额，计入当期损益。

本公司对合并成本大于合并中取得的被购买方可辨认净资产公允价值份额的差额，确认为商誉；合并成本小于合并中取得的被购买方可辨认净资产公允价值份额的差额，经复核后，计入当期损益。

通过多次交换交易分步实现的非同一控制下企业合并，属于一揽子交易的，将各项交易作为一项取得控制权的交易进行会计处理；不属于一揽子交易的，合并日之前持有的股权投资采用权益法核算的，以购买日之前所持被购买方的股权投资的账面价值与购买日新增投资成本之和，作为该项投资的初始投资成本；购买日之前持有的股权投资因采用权益法核算而确认的其他综合收益，在处置该项投资时采用与被投资单位直接处置相关资产或负债相同的基础进行会计处理。合并日之前持有的股权投资采用金融工具确认和计量准则核算的，以该股权投资在合并日的公允价值加上新增投资成本之和，作为合并日的初始投资成本。原持有

股权的公允价值与账面价值之间的差额以及原计入其他综合收益的累计公允价值变动应全部转入合并日当期的投资收益。

4. 为合并发生的相关费用

为企业合并发生的审计、法律服务、评估咨询等中介费用以及其他直接相关费用，于发生时计入当期损益；为企业合并而发行权益性证券的交易费用，可直接归属于权益性交易的从权益中扣减。

(七) 合并财务报表的编制方法

1. 合并范围

本公司合并财务报表的合并范围以控制为基础确定，所有子公司（包括本公司所控制的单独主体）均纳入合并财务报表。

2. 合并程序

本公司以自身和各子公司的财务报表为基础，根据其他有关资料，编制合并财务报表。本公司编制合并财务报表，将整个企业集团视为一个会计主体，依据相关企业会计准则的确认、计量和列报要求，按照统一的会计政策，反映本企业集团整体财务状况、经营成果和现金流量。

所有纳入合并财务报表合并范围的子公司所采用的会计政策、会计期间与本公司一致，如子公司采用的会计政策、会计期间与本公司不一致的，在编制合并财务报表时，按本公司的会计政策、会计期间进行必要的调整。

合并财务报表时抵销本公司与各子公司、各子公司相互之间发生的内部交易对合并资产负债表、合并利润表、合并现金流量表、合并股东权益变动表的影响。如果站在企业集团合并财务报表角度与以本公司或子公司为会计主体对同一交易的认定不同时，从企业集团的角度对该交易予以调整。

子公司所有者权益、当期净损益和当期综合收益中属于少数股东的份额分别在合并资产负债表中所有者权益项目下、合并利润表中净利润项目下和综合收益总额项目下单独列示。子公司少数股东分担的当期亏损超过了少数股东在该子公司期初所有者权益中所享有份额而形成的余额，冲减少数股东权益。

对于同一控制下企业合并取得的子公司，以其资产、负债（包括最终控制方收购该子公司而形成的商誉）在最终控制方财务报表中的账面价值为基础对其财务报表进行调整。

对于非同一控制下企业合并取得的子公司，以购买日可辨认净资产公允价值为基础对其财务报表进行调整

(1) 增加子公司或业务

在报告期内，若因同一控制下企业合并增加子公司或业务的，则调整合并资产负债表的

期初数；将子公司或业务合并当期期初至报告期末的收入、费用、利润纳入合并利润表；将子公司或业务合并当期期初至报告期末的现金流量纳入合并现金流量表，同时对比较报表的相关项目进行调整，视同合并后的报告主体自最终控制方开始控制时点起一直存在。

因追加投资等原因能够对同一控制下的被投资方实施控制的，视同参与合并的各方在最终控制方开始控制时即以目前的状态存在进行调整。在取得被合并方控制权之前持有的股权投资，在取得原股权之日与合并方和被合并方同处于同一控制之日孰晚日起至合并日之间已确认有关损益、其他综合收益以及其他净资产变动，分别冲减比较报表期间的期初留存收益或当期损益。

在报告期内，若因非同一控制下企业合并增加子公司或业务的，则不调整合并资产负债表期初数；将该子公司或业务自购买日至报告期末的收入、费用、利润纳入合并利润表；该子公司或业务自购买日至报告期末的现金流量纳入合并现金流量表。

因追加投资等原因能够对非同一控制下的被投资方实施控制的，对于购买日之前持有的被购买方的股权，本公司按照该股权在购买日的公允价值进行重新计量，公允价值与其账面价值的差额计入当期投资收益。购买日之前持有的被购买方的股权涉及权益法核算下的其他综合收益以及除净损益、其他综合收益和利润分配之外的其他所有者权益变动的，与其相关的其他综合收益、其他所有者权益变动转为购买日所属当期投资收益，由于被投资方重新计量设定受益计划净负债或净资产变动而产生的其他综合收益除外。

（2）处置子公司或业务

1) 一般处理方法

在报告期内，本公司处置子公司或业务，则该子公司或业务期初至处置日的收入、费用、利润纳入合并利润表；该子公司或业务期初至处置日的现金流量纳入合并现金流量表。

因处置部分股权投资或其他原因丧失了对被投资方控制权时，对于处置后的剩余股权投资，本公司按照其在丧失控制权日的公允价值进行重新计量。处置股权取得的对价与剩余股权公允价值之和，减去按原持股比例计算应享有原有子公司自购买日或合并日开始持续计算的净资产的份额与商誉之和的差额，计入丧失控制权当期的投资收益。与原有子公司股权投资相关的其他综合收益或除净损益、其他综合收益及利润分配之外的其他所有者权益变动，在丧失控制权时转为当期投资收益，由于被投资方重新计量设定受益计划净负债或净资产变动而产生的其他综合收益除外。

2) 分步处置子公司

通过多次交易分步处置对子公司股权投资直至丧失控制权的，处置对子公司股权投资的各项交易的条款、条件以及经济影响符合以下一种或多种情况，通常表明应将多次交易事项作为一揽子交易进行会计处理：

- A. 这些交易是同时或者在考虑了彼此影响的情况下订立的；
- B. 这些交易整体才能达成一项完整的商业结果；
- C. 一项交易的发生取决于其他至少一项交易的发生；
- D. 一项交易单独看是不经济的，但是和其他交易一并考虑时是经济的。

处置对子公司股权投资直至丧失控制权的各项交易属于一揽子交易的，本公司将各项交易作为一项处置子公司并丧失控制权的交易进行会计处理；但是，在丧失控制权之前每一次处置价款与处置投资对应的享有该子公司净资产份额的差额，在合并财务报表中确认为其他综合收益，在丧失控制权时一并转入丧失控制权当期的损益。

处置对子公司股权投资直至丧失控制权的各项交易不属于一揽子交易的，在丧失控制权之前，按不丧失控制权的情况下部分处置对子公司的股权投资的相关政策进行会计处理；在丧失控制权时，按处置子公司一般处理方法进行会计处理。

（3）购买子公司少数股权

本公司因购买少数股权新取得的长期股权投资与按照新增持股比例计算应享有子公司自购买日（或合并日）开始持续计算的净资产份额之间的差额，调整合并资产负债表中的资本公积中的股本溢价，资本公积中的股本溢价不足冲减的，调整留存收益。

（4）不丧失控制权的情况下部分处置对子公司的股权投资

在不丧失控制权的情况下因部分处置对子公司的长期股权投资而取得的处置价款与处置长期股权投资相对应享有子公司自购买日或合并日开始持续计算的净资产份额之间的差额，调整合并资产负债表中的资本公积中的股本溢价，资本公积中的股本溢价不足冲减的，调整留存收益。

（八）合营安排分类及共同经营会计处理方法

1. 合营安排的分类

本公司根据合营安排的结构、法律形式以及合营安排中约定的条款、其他相关事实和情况等因素，将合营安排分为共同经营和合营企业。

未通过单独主体达成的合营安排，划分为共同经营；通过单独主体达成的合营安排，通常划分为合营企业；但有确凿证据表明满足下列任一条件并且符合相关法律法规规定的合营安排划分为共同经营：

（1）合营安排的法律形式表明，合营方对该安排中的相关资产和负债分别享有权利和承担义务。

（2）合营安排的合同条款约定，合营方对该安排中的相关资产和负债分别享有权利和承担义务。

（3）其他相关事实和情况表明，合营方对该安排中的相关资产和负债分别享有权利和

承担义务，如合营方享有与合营安排相关的几乎所有产出，并且该安排中负债的清偿持续依赖于合营方的支持。

2. 共同经营会计处理方法

本公司确认共同经营中利益份额中与本公司相关的下列项目，并按照相关企业会计准则的规定进行会计处理：

- (1) 确认单独所持有的资产，以及按其份额确认共同持有的资产；
- (2) 确认单独所承担的负债，以及按其份额确认共同承担的负债；
- (3) 确认出售其享有的共同经营产出份额所产生的收入；
- (4) 按其份额确认共同经营因出售产出所产生的收入；
- (5) 确认单独所发生的费用，以及按其份额确认共同经营发生的费用。

本公司向共同经营投出或出售资产等（该资产构成业务的除外），在该资产等由共同经营出售给第三方之前，仅确认因该交易产生的损益中归属于共同经营其他参与方的部分。投出或出售的资产发生符合《企业会计准则第 8 号——资产减值》等规定的资产减值损失的，本公司全额确认该损失。

本公司自共同经营购买资产等（该资产构成业务的除外），在将该资产等出售给第三方之前，仅确认因该交易产生的损益中归属于共同经营其他参与方的部分。购入的资产发生符合《企业会计准则第 8 号——资产减值》等规定的资产减值损失的，本公司按承担的份额确认该部分损失。

本公司对共同经营不享有共同控制，如果本公司享有该共同经营相关资产且承担该共同经营相关负债的，仍按上述原则进行会计处理，否则，应当按照相关企业会计准则的规定进行会计处理。

(九) 现金及现金等价物的确定标准

在编制现金流量表时，将本公司库存现金以及可以随时用于支付的存款确认为现金。将同时具备期限短（一般从购买日起三个月内到期）、流动性强、易于转换为已知金额的现金、价值变动风险很小四个条件的投资，确定为现金等价物。

(十) 外币业务

外币业务交易在初始确认时，采用交易发生日的即期汇率作为折算汇率折合成人民币记账。

资产负债表日，外币货币性项目按资产负债表日即期汇率折算，由此产生的汇兑差额，除属于与购建符合资本化条件的资产相关的外币专门借款产生的汇兑差额按照借款费用资本化的原则处理外，均计入当期损益。以历史成本计量的外币非货币性项目，仍采用交易发

生日的即期汇率折算，不改变其记账本位币金额。

以公允价值计量的外币非货币性项目，采用公允价值确定日的即期汇率折算，由此产生的汇兑差额作为公允价值变动损益计入当期损益。如属于可供出售外币非货币性项目的，形成的汇兑差额计入其他综合收益。

(十一)金融工具

在本公司成为金融工具合同的一方时确认一项金融资产或金融负债。

实际利率法是指计算金融资产或金融负债的摊余成本以及将利息收入或利息费用分摊计入各会计期间的方法。

实际利率，是指将金融资产或金融负债在预计存续期的估计未来现金流量，折现为该金融资产账面余额或该金融负债摊余成本所使用的利率。在确定实际利率时，在考虑金融资产或金融负债所有合同条款(如提前还款、展期、看涨期权或其他类似期权等)的基础上估计预期现金流量，但不考虑预期信用损失。

金融资产或金融负债的摊余成本是以该金融资产或金融负债的初始确认金额扣除已偿还的本金，加上或减去采用实际利率法将该初始确认金额与到期日金额之间的差额进行摊销形成的累计摊销额，再扣除累计计提的损失准备(仅适用于金融资产)。

1. 金融资产分类和计量

本公司根据所管理金融资产的业务模式和金融资产的合同现金流量特征，将金融资产划分为以下三类：

- (1) 以摊余成本计量的金融资产。
- (2) 以公允价值计量且其变动计入其他综合收益的金融资产。
- (3) 以公允价值计量且其变动计入当期损益的金融资产。

金融资产在初始确认时以公允价值计量，但是因销售商品或提供服务等产生的应收账款或应收票据未包含重大融资成分或不考虑不超过一年的融资成分的，按照交易价格进行初始计量。

对于以公允价值计量且其变动计入当期损益的金融资产，相关交易费用直接计入当期损益，其他类别的金融资产相关交易费用计入其初始确认金额。

金融资产的后续计量取决于其分类，当且仅当本公司改变管理金融资产的业务模式时，才对所有受影响的相关金融资产进行重分类。

(1) 分类为以摊余成本计量的金融资产

金融资产的合同条款规定在特定日期产生的现金流量仅为对本金和以未偿付本金金额为基础的利息的支付，且管理该金融资产的业务模式是以收取合同现金流量为目标，则本公司将该金融资产分类为以摊余成本计量的金融资产。本公司分类为以摊余成本计量的金融资

产包括货币资金、应收款项融资、应收账款、其他应收款等。

本公司对此类金融资产采用实际利率法确认利息收入，按摊余成本进行后续计量，其发生减值时或终止确认、修改产生的利得或损失，计入当期损益。除下列情况外，本公司根据金融资产账面余额乘以实际利率计算确定利息收入：

1) 对于购入或源生的已发生信用减值的金融资产，本公司自初始确认起，按照该金融资产的摊余成本和经信用调整的实际利率计算确定其利息收入。

2) 对于购入或源生的未发生信用减值、但在后续期间成为已发生信用减值的金融资产，本公司在后续期间，按照该金融资产的摊余成本和实际利率计算确定其利息收入。若该金融工具在后续期间因其信用风险有所改善而不再存在信用减值，本公司转按实际利率乘以该金融资产账面余额来计算确定利息收入。

(2) 分类为以公允价值计量且其变动计入其他综合收益的金融资产

金融资产的合同条款规定在特定日期产生的现金流量仅为对本金和以未偿付本金金额为基础的利息的支付，且管理该金融资产的业务模式既以收取合同现金流量为目标又以出售该金融资产为目标，则本公司将该金融资产分类为以公允价值计量且其变动计入其他综合收益的金融资产。

本公司对此类金融资产采用实际利率法确认利息收入。除利息收入、减值损失及汇兑差额确认为当期损益外，其余公允价值变动计入其他综合收益。当该金融资产终止确认时，之前计入其他综合收益的累计利得或损失从其他综合收益中转出，计入当期损益。

以公允价值计量且变动计入其他综合收益的应收票据及应收账款列报为应收款项融资，其他此类金融资产列报为其他债权投资，其中：自资产负债表日起一年内到期的其他债权投资列报为一年内到期的非流动资产，原到期日在一年以内的其他债权投资列报为其他流动资产。

(3) 指定为以公允价值计量且其变动计入其他综合收益的金融资产

在初始确认时，本公司可以单项金融资产为基础不可撤销地将非交易性权益工具投资指定为以公允价值计量且其变动计入其他综合收益的金融资产。

此类金融资产的公允价值变动计入其他综合收益，不需计提减值准备。该金融资产终止确认时，之前计入其他综合收益的累计利得或损失从其他综合收益中转出，计入留存收益。本公司持有该权益工具投资期间，在本公司收取股利的权利已经确立，与股利相关的经济利益很可能流入本公司，且股利的金额能够可靠计量时，确认股利收入并计入当期损益。本公司对此类金融资产在其他权益工具投资项目下列报。

权益工具投资满足下列条件之一的，属于以公允价值计量且其变动计入当期损益的金融资产：取得该金融资产的目的主要是为了近期出售；初始确认时属于集中管理的可辨认金融

资产工具组合的一部分，且有客观证据表明近期实际存在短期获利模式；属于衍生工具（符合财务担保合同定义的以及被指定为有效套期工具的衍生工具除外）。

（4）分类为以公允价值计量且其变动计入当期损益的金融资产

不符合分类为以摊余成本计量或以公允价值计量且其变动计入其他综合收益的金融资产条件、亦不指定为以公允价值计量且其变动计入其他综合收益的金融资产均分类为以公允价值计量且其变动计入当期损益的金融资产。

本公司对此类金融资产采用公允价值进行后续计量，将公允价值变动形成的利得或损失以及与此类金融资产相关的股利和利息收入计入当期损益。

本公司对此类金融资产根据其流动性在交易性金融资产、其他非流动金融资产项目列报。

（5）指定为以公允价值计量且其变动计入当期损益的金融资产

在初始确认时，本公司为了消除或显著减少会计错配，可以单项金融资产为基础不可撤销地将金融资产指定为以公允价值计量且其变动计入当期损益的金融资产。

混合合同包含一项或多项嵌入衍生工具，且其主合同不属于以上金融资产的，本公司可以将其整体指定为以公允价值计量且其变动计入当期损益的金融工具。但下列情况除外：

1) 嵌入衍生工具不会对混合合同的现金流量产生重大改变。

2) 在初次确定类似的混合合同是否需要分拆时，几乎不需分析就能明确其包含的嵌入衍生工具不应分拆。如嵌入贷款的提前还款权，允许持有人以接近摊余成本的金额提前偿还贷款，该提前还款权不需要分拆。

本公司对此类金融资产采用公允价值进行后续计量，将公允价值变动形成的利得或损失以及与此类金融资产相关的股利和利息收入计入当期损益。

本公司对此类金融资产根据其流动性在交易性金融资产、其他非流动金融资产项目列报。

2. 金融负债分类和计量

本公司根据所发行金融工具的合同条款及其所反映的经济实质而非仅以法律形式，结合金融负债和权益工具的定义，在初始确认时将该金融工具或其组成部分分类为金融负债或权益工具。金融负债在初始确认时分类为：以公允价值计量且其变动计入当期损益的金融负债、其他金融负债、被指定为有效套期工具的衍生工具。

金融负债在初始确认时以公允价值计量。对于以公允价值计量且其变动计入当期损益的金融负债，相关的交易费用直接计入当期损益；对于其他类别的金融负债，相关交易费用计入初始确认金额。

金融负债的后续计量取决于其分类：

（1）以公允价值计量且其变动计入当期损益的金融负债

此类金融负债包括交易性金融负债（含属于金融负债的衍生工具）和初始确认时指定为

以公允价值计量且其变动计入当期损益的金融负债。

满足下列条件之一的，属于交易性金融负债：承担相关金融负债的目的主要是为了在近期出售或回购；属于集中管理的可辨认金融工具组合的一部分，且有客观证据表明企业近期采用短期获利方式模式；属于衍生工具，但是，被指定且为有效套期工具的衍生工具、符合财务担保合同的衍生工具除外。交易性金融负债（含属于金融负债的衍生工具），按照公允价值进行后续计量，除与套期会计有关外，所有公允价值变动均计入当期损益。

在初始确认时，为了提供更相关的会计信息，本公司将满足下列条件之一的金融负债不可撤销地指定为以公允价值计量且其变动计入当期损益的金融负债：

1) 能够消除或显著减少会计错配。

2) 根据正式书面文件载明的企业风险管理或投资策略，以公允价值为基础对金融负债组合或金融资产和金融负债组合进行管理和业绩评价，并在企业内部以此为基础向关键管理人员报告。

本公司对此类金融负债采用公允价值进行后续计量，除由本公司自身信用风险变动引起的公允价值变动计入其他综合收益之外，其他公允价值变动计入当期损益。除非由本公司自身信用风险变动引起的公允价值变动计入其他综合收益会造成或扩大损益中的会计错配，本公司将所有公允价值变动（包括自身信用风险变动的影响金额）计入当期损益。

(2) 其他金融负债

除下列各项外，公司将金融负债分类为以摊余成本计量的金融负债，对此类金融负债采用实际利率法，按照摊余成本进行后续计量，终止确认或摊销产生的利得或损失计入当期损益：

1) 以公允价值计量且其变动计入当期损益的金融负债。

2) 金融资产转移不符合终止确认条件或继续涉入被转移金融资产所形成的金融负债。

3) 不属于本条前两类情形的财务担保合同，以及不属于本条第 1) 类情形的以低于市场利率贷款的贷款承诺。

财务担保合同是指当特定债务人到期不能按照最初或修改后的债务工具条款偿付债务时，要求发行方向蒙受损失的合同持有人赔付特定金额的合同。不属于指定为以公允价值计量且其变动计入当期损益的金融负债的财务担保合同，在初始确认后按照损失准备金额以及初始确认金额扣除担保期内的累计摊销额后的余额孰高进行计量。

3. 金融资产和金融负债的终止确认

(1) 金融资产满足下列条件之一的，终止确认金融资产，即从其账户和资产负债表内予以转销：

1) 收取该金融资产现金流量的合同权利终止。

2) 该金融资产已转移, 且该转移满足金融资产终止确认的规定。

(2) 金融负债终止确认条件

金融负债(或其一部分)的现时义务已经解除的, 则终止确认该金融负债(或该部分金融负债)。

本公司与借出方之间签订协议, 以承担新金融负债方式替换原金融负债, 且新金融负债与原金融负债的合同条款实质上不同的, 或对原金融负债(或其一部分)的合同条款做出实质性修改的, 则终止确认原金融负债, 同时确认一项新金融负债, 账面价值与支付的对价(包括转出的非现金资产或承担的负债)之间的差额, 计入当期损益。

本公司回购金融负债一部分的, 按照继续确认部分和终止确认部分在回购日各自的公允价值占整体公允价值的比例, 对该金融负债整体的账面价值进行分配。分配给终止确认部分的账面价值与支付的对价(包括转出的非现金资产或承担的负债)之间的差额, 应当计入当期损益。

4. 金融资产转移的确认依据和计量方法

本公司在发生金融资产转移时, 评估其保留金融资产所有权上的风险和报酬的程度, 并分别下列情形处理:

(1) 转移了金融资产所有权上几乎所有风险和报酬的, 则终止确认该金融资产, 并将转移中产生或保留的权利和义务单独确认为资产或负债。

(2) 保留了金融资产所有权上几乎所有风险和报酬的, 则继续确认该金融资产。

(3) 既没有转移也没有保留金融资产所有权上几乎所有风险和报酬的(即除本条(1)、(2)之外的其他情形), 则根据其是否保留了对金融资产的控制, 分别下列情形处理:

1) 未保留对该金融资产控制的, 则终止确认该金融资产, 并将转移中产生或保留的权利和义务单独确认为资产或负债。

2) 保留了对该金融资产控制的, 则按照其继续涉入被转移金融资产的程度继续确认有关金融资产, 并相应确认相关负债。继续涉入被转移金融资产的程度, 是指本公司承担的被转移金融资产价值变动风险或报酬的程度。

在判断金融资产转移是否满足上述金融资产终止确认条件时, 采用实质重于形式的原则。公司将金融资产转移区分为金融资产整体转移和部分转移。

(1) 金融资产整体转移满足终止确认条件的, 将下列两项金额的差额计入当期损益:

1) 被转移金融资产在终止确认日的账面价值。

2) 因转移金融资产而收到的对价, 与原直接计入其他综合收益的公允价值变动累计额中对应终止确认部分的金额(涉及转移的金融资产为以公允价值计量且其变动计入其他综合收益的金融资产)之和。

(2) 金融资产部分转移且该被转移部分整体满足终止确认条件的, 将转移前金融资产整体的账面价值, 在终止确认部分和继续确认部分(在此种情形下, 所保留的服务资产应当视同继续确认金融资产的一部分)之间, 按照转移日各自的相对公允价值进行分摊, 并将下列两项金额的差额计入当期损益:

1) 终止确认部分在终止确认日的账面价值。

2) 终止确认部分收到的对价, 与原计入其他综合收益的公允价值变动累计额中对应终止确认部分的金额(涉及转移的金融资产为以公允价值计量且其变动计入其他综合收益的金融资产)之和。

金融资产转移不满足终止确认条件的, 继续确认该金融资产, 所收到的对价确认为一项金融负债。

5. 金融资产和金融负债公允价值的确定方法

存在活跃市场的金融资产或金融负债, 以活跃市场的报价确定其公允价值, 除非该项金融资产存在针对资产本身的限售期。对于针对资产本身的限售的金融资产, 按照活跃市场的报价扣除市场参与者因承担指定期间内无法在公开市场上出售该金融资产的风险而要求获得的补偿金额后确定。活跃市场的报价包括易于且可定期从交易所、交易商、经纪人、行业集团、定价机构或监管机构等获得相关资产或负债的报价, 且能代表在公平交易基础上实际并经常发生的市场交易。

初始取得或衍生的金融资产或承担的金融负债, 以市场交易价格作为确定其公允价值的基础。

不存在活跃市场的金融资产或金融负债, 采用估值技术确定其公允价值。在估值时, 本公司采用在当前情况下适用并且有足够可利用数据和其他信息支持的估值技术, 选择与市场参与者在相关资产或负债的交易中所考虑的资产或负债特征相一致的输入值, 并尽可能优先使用相关可观察输入值。在相关可观察输入值无法取得或取得不切实可行的情况下, 使用不可观察输入值。

6. 金融工具减值

本公司以预期信用损失为基础, 对分类为以摊余成本计量的金融资产、分类为以公允价值计量且其变动计入其他综合收益的金融资产以及财务担保合同, 进行减值会计处理并确认损失准备。

预期信用损失, 是指以发生违约的风险为权重的金融工具信用损失的加权平均值。信用损失, 是指本公司按照原实际利率折现的、根据合同应收的所有合同现金流量与预期收取的所有现金流量之间的差额, 即全部现金短缺的现值。其中, 对于本公司购买或源生的已发生信用减值的金融资产, 应按照该金融资产经信用调整的实际利率折现。

对由收入准则规范的交易形成的应收款项，本公司运用简化计量方法，按照相当于整个存续期内预期信用损失的金额计量损失准备。

对于购买或源生的已发生信用减值的金融资产，在资产负债表日仅将自初始确认后整个存续期内预期信用损失的累计变动确认为损失准备。在每个资产负债表日，将整个存续期内预期信用损失的变动金额作为减值损失或利得计入当期损益。即使该资产负债表日确定的整个存续期内预期信用损失小于初始确认时估计现金流量所反映的预期信用损失的金额，也将预期信用损失的有利变动确认为减值利得。

除上述采用简化计量方法和购买或源生的已发生信用减值以外的其他金融资产，本公司在每个资产负债表日评估相关金融工具的信用风险自初始确认后是否已显著增加，并按照下列情形分别计量其损失准备、确认预期信用损失及其变动：

(1) 如果该金融工具的信用风险自初始确认后并未显著增加，处于第一阶段，则按照相当于该金融工具未来 12 个月内预期信用损失的金额计量其损失准备，并按照账面余额和实际利率计算利息收入。

(2) 如果该金融工具的信用风险自初始确认后已显著增加但尚未发生信用减值的，处于第二阶段，则按照相当于该金融工具整个存续期内预期信用损失的金额计量其损失准备，并按照账面余额和实际利率计算利息收入。

(3) 如果该金融工具自初始确认后已经发生信用减值的，处于第三阶段，本公司按照相当于该金融工具整个存续期内预期信用损失的金额计量其损失准备，并按照摊余成本和实际利率计算利息收入。

金融工具信用损失准备的增加或转回金额，作为减值损失或利得计入当期损益。除分类为以公允价值计量且其变动计入其他综合收益的金融资产外，信用损失准备抵减金融资产的账面余额。对于分类为以公允价值计量且其变动计入其他综合收益的金融资产，本公司在其他综合收益中确认其信用损失准备，不减少该金融资产在资产负债表中列示的账面价值。

本公司在上一会计期间已经按照相当于金融工具整个存续期内预期信用损失的金额计量了损失准备，但在当期资产负债表日，该金融工具已不再属于自初始确认后信用风险显著增加的情形的，本公司在当期资产负债表日按照相当于未来 12 个月内预期信用损失的金额计量该金融工具的损失准备，由此形成的损失准备的转回金额作为减值利得计入当期损益。

(1) 信用风险显著增加

本公司利用可获得的合理且有依据的前瞻性信息，通过比较金融工具在资产负债表日发生违约的风险与在初始确认日发生违约的风险，以确定金融工具的信用风险自初始确认后是否已显著增加。对于财务担保合同，本公司在应用金融工具减值规定时，将本公司成为做出不可撤销承诺的一方之日作为初始确认日。

本公司在评估信用风险是否显著增加时会考虑如下因素：

- 1) 债务人经营成果实际或预期是否发生显著变化；
- 2) 债务人所处的监管、经济或技术环境是否发生显著不利变化；
- 3) 作为债务抵押的担保物价值或第三方提供的担保或信用增级质量是否发生显著变化，这些变化预期将降低债务人按合同规定期限还款的经济动机或者影响违约概率；
- 4) 债务人预期表现和还款行为是否发生显著变化；
- 5) 本公司对金融工具信用管理方法是否发生变化等。

于资产负债表日，若本公司判断金融工具只具有较低的信用风险，则本公司假定该金融工具的信用风险自初始确认后并未显著增加。如果金融工具的违约风险较低，借款人在短期内履行其合同现金流量义务的能力很强，并且即使较长时期内经济形势和经营环境存在不利变化，但未必一定降低借款人履行其合同现金流量义务的能力，则该金融工具被视为具有较低的信用风险。

(2) 已发生信用减值的金融资产

当对金融资产预期未来现金流量具有不利影响的一项或多项事件发生时，该金融资产成为已发生信用减值的金融资产。金融资产已发生信用减值的证据包括下列可观察信息：

- 1) 发行方或债务人发生重大财务困难；
- 2) 债务人违反合同，如偿付利息或本金违约或逾期等；
- 3) 债权人出于与债务人财务困难有关的经济或合同考虑，给予债务人在任何其他情况下都不会做出的让步；
- 4) 债务人很可能破产或进行其他财务重组；
- 5) 发行方或债务人财务困难导致该金融资产的活跃市场消失；
- 6) 以大幅折扣购买或源生一项金融资产，该折扣反映了发生信用损失的事实。

金融资产发生信用减值，有可能是多个事件的共同作用所致，未必是可单独识别的事件所致。

(3) 预期信用损失的确定

本公司基于单项和组合评估金融工具的预期信用损失，在评估预期信用损失时，考虑有关过去事项、当前状况以及未来经济状况预测的合理且有依据的信息。

本公司以共同信用风险特征为依据，将金融工具分为不同组合。本公司采用的共同信用风险特征包括：金融工具类型、信用风险评级、账龄组合等。相关金融工具的单项评估标准和组合信用风险特征详见相关金融工具的会计政策。

本公司按照下列方法确定相关金融工具的预期信用损失：

- 1) 对于金融资产，信用损失为本公司应收取的合同现金流量与预期收取的现金流量之

间差额的现值。

2) 对于财务担保合同,信用损失为本公司就该合同持有人发生的信用损失向其做出赔付的预计付款额,减去本公司预期向该合同持有人、债务人或任何其他方收取的金额之间差额的现值。

3) 对于资产负债表日已发生信用减值但并非购买或源生已发生信用减值的金融资产,信用损失为该金融资产账面余额与按原实际利率折现的估计未来现金流量的现值之间的差额。

本公司计量金融工具预期信用损失的方法反映的因素包括:通过评价一系列可能的结果而确定的无偏概率加权平均金额;货币时间价值;在资产负债表日无须付出不必要的额外成本或努力即可获得的有关过去事项、当前状况以及未来经济状况预测的合理且有依据的信息。

(4) 减记金融资产

当本公司不再合理预期金融资产合同现金流量能够全部或部分收回的,直接减记该金融资产的账面余额。这种减记构成相关金融资产的终止确认。

7. 金融资产及金融负债的抵销

金融资产和金融负债在资产负债表内分别列示,没有相互抵销。但是,同时满足下列条件的,以相互抵销后的净额在资产负债表内列示:

- (1) 本公司具有抵销已确认金额的法定权利,且该种法定权利是当前可执行的;
- (2) 本公司计划以净额结算,或同时变现该金融资产和清偿该金融负债。

(十二) 应收账款

本公司对应收账款的预期信用损失的确定方法及会计处理方法详见本附注四 / (十一) 6.金融工具减值。

本公司对有客观证据表明其发生损失的应收账款单独确定其信用损失。

当在单项工具层面无法以合理成本评估预期信用损失的充分证据时,本公司参考历史信用损失经验,结合当前状况以及对未来经济状况的判断,依据信用风险特征将应收账款划分为若干组合,在组合基础上计算预期信用损失。确定组合的依据如下:

组合名称	确定组合的依据	计提方法
合并范围内关联往来组合	合并范围内关联方	参考历史信用损失经验,结合当前状况以及对未来经济状况的预测,按账龄与整个存续期预期信用损失率对照表计提。
信用风险特征组合	应收款项账龄	参考历史信用损失经验,结合当前状况以及对未来经济状况的预测,按账龄与整个存续期预期信用损失率对照表计提。

(十三) 应收款项融资

本公司对应收款项融资的预期信用损失的确定方法及会计处理方法详见本附注四 / (十一) 6.金融工具减值。

当在单项工具层面无法以合理成本评估预期信用损失的充分证据时，本公司参考历史信用损失经验，结合当前状况以及对未来经济状况的判断，依据信用风险特征将应收票据划分为若干组合，在组合基础上计算预期信用损失。确定组合的依据如下：

组合名称	确定组合的依据	计提方法
银行承兑汇票	信用风险较低银行	参考历史信用损失经验，结合当前状况以及对未来经济状况的预测，对未来 12 个月内的预期信用损失率，计算预期信用损失。
商业承兑汇票	信用风险相对较高企业	参考历史信用损失经验，结合当前状况以及对未来经济状况的预测，对未来 12 个月内的预期信用损失率，计算预期信用损失。

(十四)其他应收款

本公司对其他应收款的预期信用损失的确定方法及会计处理方法详见本附注四 / (十一) 6.金融工具减值。

本公司对有客观证据表明其发生损失的其他应收款单独确定其信用损失。

当在单项工具层面无法以合理成本评估预期信用损失的充分证据时，本公司参考历史信用损失经验，结合当前状况以及对未来经济状况的判断，依据信用风险特征将其他应收款划分为若干组合，在组合基础上计算预期信用损失。确定组合的依据如下：

组合名称	确定组合的依据	计提方法
合并范围内关联往来组合	合并范围内关联方	参考历史信用损失经验，结合当前状况以及对未来经济状况的预测，按账龄与整个存续期预期信用损失率对照表计提。
账龄分析组合	非合并范围的的款项	参考历史信用损失经验，结合当前状况以及对未来经济状况的预测，按账龄与未来 12 个月内或整个存续期预期信用损失率对照表计提。

(十五)存货

1. 存货的分类

存货是指本公司在日常活动中持有以备出售的产成品或商品、处在生产过程中的在产品、在生产过程或提供劳务过程中耗用的材料和物料等。主要包括原材料、周转材料、委托加工材料、在产品、自制半成品、产成品（库存商品）、开发成本等。

2. 存货的计价方法

存货在取得时，按成本进行初始计量，包括采购成本、加工成本和其他成本。存货发出时按先进先出法月末一次加权平均法计价。

房地产开发产品成本包括土地成本、施工成本和其他成本。符合资本化条件的借款费用计入房地产开发产品成本。

3. 存货可变现净值的确定依据及存货跌价准备的计提方法

期末对存货进行全面清查后，按存货的成本与可变现净值孰低提取或调整存货跌价准备。产成品、库存商品和用于出售的材料等直接用于出售的商品存货，在正常生产经营过程中，以该存货的估计售价减去估计的销售费用和相关税费后的金额，确定其可变现净值；需要经

过加工的材料存货，在正常生产经营过程中，以所生产的产成品的估计售价减去至完工时估计将要发生的成本、估计的销售费用和相关税费后的金额，确定其可变现净值；为执行销售合同或者劳务合同而持有的存货，其可变现净值以合同价格为基础计算，若持有存货的数量多于销售合同订购数量的，超出部分的存货的可变现净值以一般销售价格为基础计算。

期末按照单个存货项目计提存货跌价准备；但对于数量繁多、单价较低的存货，按照存货类别计提存货跌价准备；与在同一地区生产和销售的产品系列相关、具有相同或类似最终用途或目的，且难以与其他项目分开计量的存货，则合并计提存货跌价准备。

以前减记存货价值的影响因素已经消失的，减记的金额予以恢复，并在原已计提的存货跌价准备金额内转回，转回的金额计入当期损益。

4. 存货的盘存制度

存货的盘存采用永续盘存制。

5. 低值易耗品和包装物的摊销方法

低值易耗品和包装物采用一次转销法摊销。

(十六) 长期股权投资

1. 初始投资成本的确定

(1) 企业合并形成的长期股权投资，具体会计政策详见本附注四 / (六) 同一控制下和非同一控制下企业合并的会计处理方法。

(2) 其他方式取得的长期股权投资

以支付现金方式取得的长期股权投资，按照实际支付的购买价款作为初始投资成本。初始投资成本包括与取得长期股权投资直接相关的费用、税金及其他必要支出。

以发行权益性证券取得的长期股权投资，按照发行权益性证券的公允价值作为初始投资成本；发行或取得自身权益工具时发生的交易费用，可直接归属于权益性交易的从权益中扣减。

在非货币性资产交换具备商业实质和换入资产或换出资产的公允价值能够可靠计量的前提下，非货币性资产交换换入的长期股权投资以换出资产的公允价值为基础确定其初始投资成本，除非有确凿证据表明换入资产的公允价值更加可靠；不满足上述前提的非货币性资产交换，以换出资产的账面价值和应支付的相关税费作为换入长期股权投资的初始投资成本。

通过债务重组取得的长期股权投资，其初始投资成本按照公允价值为基础确定。

2. 后续计量及损益确认

(1) 成本法

本公司能够对被投资单位实施控制的长期股权投资采用成本法核算，并按照初始投资成本计价，追加或收回投资调整长期股权投资的成本。

除取得投资时实际支付的价款或对价中包含的已宣告但尚未发放的现金股利或利润外，本公司按照享有被投资单位宣告分派的现金股利或利润确认为当期投资收益。

（2）权益法

本公司对联营企业和合营企业的长期股权投资采用权益法核算；对于其中一部分通过风险投资机构、共同基金、信托公司或包括投连险基金在内的类似主体间接持有的联营企业的权益性投资，采用公允价值计量且其变动计入损益。

长期股权投资的初始投资成本大于投资时应享有被投资单位可辨认净资产公允价值份额的差额，不调整长期股权投资的初始投资成本；初始投资成本小于投资时应享有被投资单位可辨认净资产公允价值份额的差额，计入当期损益。

本公司取得长期股权投资后，按照应享有或应分担的被投资单位实现的净损益和其他综合收益的份额，分别确认投资收益和其他综合收益，同时调整长期股权投资的账面价值；并按照被投资单位宣告分派的利润或现金股利计算应享有的部分，相应减少长期股权投资的账面价值；对于被投资单位除净损益、其他综合收益和利润分配以外所有者权益的其他变动，调整长期股权投资的账面价值并计入所有者权益。

本公司在确认应享有被投资单位净损益的份额时，以取得投资时被投资单位各项可辨认资产等的公允价值为基础，对被投资单位的净利润进行调整后确认。本公司与联营企业、合营企业之间发生的未实现内部交易损益按照应享有的比例计算归属于本公司的部分予以抵销，在此基础上确认投资损益。

本公司确认应分担被投资单位发生的亏损时，按照以下顺序进行处理：首先，冲减长期股权投资的账面价值。其次，长期股权投资的账面价值不足以冲减的，以其他实质上构成对被投资单位净投资的长期权益账面价值为限继续确认投资损失，冲减长期应收项目等的账面价值。最后，经过上述处理，按照投资合同或协议约定企业仍承担额外义务的，按预计承担的义务确认预计负债，计入当期投资损失。

被投资单位以后期间实现盈利的，公司在扣除未确认的亏损分担额后，按与上述相反的顺序处理，减记已确认预计负债的账面余额、恢复其他实质上构成对被投资单位净投资的长期权益及长期股权投资的账面价值后，恢复确认投资收益。

3. 长期股权投资核算方法的转换

（1）公允价值计量转权益法核算

本公司原持有的对被投资单位不具有控制、共同控制或重大影响的按金融工具确认和计量准则进行会计处理的权益性投资，因追加投资等原因能够对被投资单位施加重大影响或实施共同控制但不构成控制的，按照《企业会计准则第 22 号——金融工具确认和计量》确定的原持有的股权投资的公允价值加上新增投资成本之和，作为改按权益法核算的初始投资成

本。

原持有的股权投资分类为可供出售金融资产的，其公允价值与账面价值之间的差额，以及原计入其他综合收益的累计公允价值变动转入改按权益法核算的当期损益。

按权益法核算的初始投资成本小于按照追加投资后全新的持股比例计算确定的应享有被投资单位在追加投资日可辨认净资产公允价值份额之间的差额，调整长期股权投资的账面价值，并计入当期营业外收入。

（2）公允价值计量或权益法核算转成本法核算

本公司原持有的对被投资单位不具有控制、共同控制或重大影响的按金融工具确认和计量准则进行会计处理的权益性投资，或原持有对联营企业、合营企业的长期股权投资，因追加投资等原因能够对非同一控制下的被投资单位实施控制的，在编制个别财务报表时，按照原持有的股权投资账面价值加上新增投资成本之和，作为改按成本法核算的初始投资成本。

购买日之前持有的股权投资因采用权益法核算而确认的其他综合收益，在处置该项投资时采用与被投资单位直接处置相关资产或负债相同的基础进行会计处理。

购买日之前持有的股权投资按照《企业会计准则第 22 号——金融工具确认和计量》的有关规定进行会计处理的，原计入其他综合收益的累计公允价值变动在改按成本法核算时转入当期损益。

（3）权益法核算转公允价值计量

本公司因处置部分股权投资等原因丧失了对被投资单位的共同控制或重大影响的，处置后的剩余股权改按《企业会计准则第 22 号——金融工具确认和计量》核算，其在丧失共同控制或重大影响之日的公允价值与账面价值之间的差额计入当期损益。

原股权投资因采用权益法核算而确认的其他综合收益，在终止采用权益法核算时采用与被投资单位直接处置相关资产或负债相同的基础进行会计处理。

（4）成本法转权益法

本公司因处置部分权益性投资等原因丧失了对被投资单位的控制的，在编制个别财务报表时，处置后的剩余股权能够对被投资单位实施共同控制或施加重大影响的，改按权益法核算，并对该剩余股权视同自取得时即采用权益法核算进行调整。

（5）成本法转公允价值计量

本公司因处置部分权益性投资等原因丧失了对被投资单位的控制的，在编制个别财务报表时，处置后的剩余股权不能对被投资单位实施共同控制或施加重大影响的，改按《企业会计准则第 22 号——金融工具确认和计量》的有关规定进行会计处理，其在丧失控制之日的公允价值与账面价值间的差额计入当期损益。

4. 长期股权投资的处置

处置长期股权投资，其账面价值与实际取得价款之间的差额，应当计入当期损益。采用权益法核算的长期股权投资，在处置该项投资时，采用与被投资单位直接处置相关资产或负债相同的基础，按相应比例对原计入其他综合收益的部分进行会计处理。

处置对子公司股权投资的各项交易的条款、条件以及经济影响符合以下一种或多种情况，将多次交易事项作为一揽子交易进行会计处理：

- (1) 这些交易是同时或者在考虑了彼此影响的情况下订立的；
- (2) 这些交易整体才能达成一项完整的商业结果；
- (3) 一项交易的发生取决于其他至少一项交易的发生；
- (4) 一项交易单独看是不经济的，但是和其他交易一并考虑时是经济的。

因处置部分股权投资或其他原因丧失了对原有子公司控制权的，不属于一揽子交易的，区分个别财务报表和合并财务报表进行相关会计处理：

(1) 在个别财务报表中，对于处置的股权，其账面价值与实际取得价款之间的差额计入当期损益。处置后的剩余股权能够对被投资单位实施共同控制或施加重大影响的，改按权益法核算，并对该剩余股权视同自取得时即采用权益法核算进行调整；处置后的剩余股权不能对被投资单位实施共同控制或施加重大影响的，改按《企业会计准则第 22 号——金融工具确认和计量》的有关规定进行会计处理，其在丧失控制之日的公允价值与账面价值间的差额计入当期损益。

(2) 在合并财务报表中，对于在丧失对子公司控制权以前的各项交易，处置价款与处置长期股权投资相对应享有子公司自购买日或合并日开始持续计算的净资产份额之间的差额，调整资本公积（股本溢价），资本公积不足冲减的，调整留存收益；在丧失对子公司控制权时，对于剩余股权，按照其在丧失控制权日的公允价值进行重新计量。处置股权取得的对价与剩余股权公允价值之和，减去按原持股比例计算应享有原有子公司自购买日开始持续计算的净资产的份额之间的差额，计入丧失控制权当期的投资收益，同时冲减商誉。与原有子公司股权投资相关的其他综合收益等，在丧失控制权时转为当期投资收益。

处置对子公司股权投资直至丧失控制权的各项交易属于一揽子交易的，将各项交易作为一项处置子公司股权投资并丧失控制权的交易进行会计处理，区分个别财务报表和合并财务报表进行相关会计处理：

(1) 在个别财务报表中，在丧失控制权之前每一次处置价款与处置的股权对应的长期股权投资账面价值之间的差额，确认为其他综合收益，在丧失控制权时一并转入丧失控制权当期的损益。

(2) 在合并财务报表中，在丧失控制权之前每一次处置价款与处置投资对应的享有该子公司净资产份额的差额，确认为其他综合收益，在丧失控制权时一并转入丧失控制权当期

的损益。

5. 共同控制、重大影响的判断标准

如果本公司按照相关约定与其他参与方集体控制某项安排，并且对该安排回报具有重大影响的活动决策，需要经过分享控制权的参与方一致同意时才存在，则视为本公司与其他参与方共同控制某项安排，该安排即属于合营安排。

合营安排通过单独主体达成的，根据相关约定判断本公司对该单独主体的净资产享有权利时，将该单独主体作为合营企业，采用权益法核算。若根据相关约定判断本公司并非对该单独主体的净资产享有权利时，该单独主体作为共同经营，本公司确认与共同经营利益份额相关的项目，并按照相关企业会计准则的规定进行会计处理。

重大影响，是指投资方对被投资单位的财务和经营政策有参与决策的权力，但并不能够控制或者与其他方一起共同控制这些政策的制定。本公司通过以下一种或多种情形，并综合考虑所有事实和情况后，判断对被投资单位具有重大影响：（1）在被投资单位的董事会或类似权力机构中派有代表；（2）参与被投资单位财务和经营政策制定过程；（3）与被投资单位之间发生重要交易；（4）向被投资单位派出管理人员；（5）向被投资单位提供关键技术资料。

(十七) 投资性房地产

投资性房地产是指为赚取租金或资本增值，或两者兼有而持有的房地产，包括已出租的土地使用权、持有并准备增值后转让的土地使用权、已出租的建筑物。此外，对于本公司持有以备经营出租的空置建筑物，若董事会作出书面决议，明确表示将其用于经营出租且持有意图短期内不再发生变化的，也作为投资性房地产列报。

本公司的投资性房地产按其成本作为入账价值，外购投资性房地产的成本包括购买价款、相关税费和可直接归属于该资产的其他支出；自行建造投资性房地产的成本，由建造该项资产达到预定可使用状态前所发生的必要支出构成。

本公司投资性房地产中出租的建筑物采用年限平均法计提折旧，具体核算政策与固定资产部分相同。投资性房地产中出租的土地使用权、持有并准备增值后转让的土地使用权采用直线法摊销，具体核算政策与无形资产部分相同。

投资性房地产的用途改变为自用时，自改变之日起，本公司将该投资性房地产转换为固定资产或无形资产。自用房地产的用途改变为赚取租金或资本增值时，自改变之日起，本公司将固定资产或无形资产转换为投资性房地产。发生转换时，以转换前的账面价值作为转换后的入账价值。

当投资性房地产被处置，或者永久退出使用且预计不能从其处置中取得经济利益时，终

止确认该项投资性房地产。投资性房地产出售、转让、报废或毁损的处置收入扣除其账面价值和相关税费后的金额计入当期损益。

(十八) 固定资产

1. 固定资产确认条件

固定资产指为生产商品、提供劳务、出租或经营管理而持有，并且使用寿命超过一个会计年度的有形资产。固定资产在同时满足下列条件时予以确认：

- (1) 与该固定资产有关的经济利益很可能流入企业；
- (2) 该固定资产的成本能够可靠地计量。

2. 固定资产初始计量

本公司固定资产按成本进行初始计量。

(1) 外购的固定资产的成本包括买价、进口关税等相关税费，以及为使固定资产达到预定可使用状态前所发生的可直接归属于该资产的其他支出。

(2) 自行建造固定资产的成本，由建造该项资产达到预定可使用状态前所发生的必要支出构成。

(3) 投资者投入的固定资产，按投资合同或协议约定的价值作为入账价值，但合同或协议约定价值不公允的按公允价值入账。

(4) 购买固定资产的价款超过正常信用条件延期支付，实质上具有融资性质的，固定资产的成本以购买价款的现值为基础确定。实际支付的价款与购买价款的现值之间的差额，除应予资本化的以外，在信用期间内计入当期损益。

3. 固定资产后续计量及处置

(1) 固定资产折旧

固定资产折旧按其入账价值减去预计净残值后在预计使用寿命内计提。对计提了减值准备的固定资产，则在未来期间按扣除减值准备后的账面价值及依据尚可使用年限确定折旧额；已提足折旧仍继续使用的固定资产不计提折旧。

本公司根据固定资产的性质和使用情况，确定固定资产的使用寿命和预计净残值。并在年度终了，对固定资产的使用寿命、预计净残值和折旧方法进行复核，如与原先估计数存在差异的，进行相应的调整。

各类固定资产的折旧方法、折旧年限和年折旧率如下：

类别	折旧方法	折旧年限（年）	残值率（%）	年折旧率（%）
房屋及建筑物	直线法	30-45	3-5	2.11-3.23
机器设备	直线法	4-14	3-5	6.79-24.25
运输设备	直线法	5-12	3-5	7.92-19.40

类别	折旧方法	折旧年限（年）	残值率（%）	年折旧率（%）
其他设备	直线法	5-10	3-5	9.50-19.40

（2）固定资产的后续支出

与固定资产有关的后续支出，符合固定资产确认条件的，计入固定资产成本；不符合固定资产确认条件的，在发生时计入当期损益。

（3）固定资产处置

当固定资产被处置、或者预期通过使用或处置不能产生经济利益时，终止确认该固定资产。固定资产出售、转让、报废或毁损的处置收入扣除其账面价值和相关税费后的金额计入当期损益。

4. 融资租入固定资产的认定依据、计价和折旧方法

当本公司租入的固定资产符合下列一项或数项标准时，确认为融资租入固定资产：

- （1）在租赁期届满时，租赁资产的所有权转移给本公司。
- （2）本公司有购买租赁资产的选择权，所订立的购买价款预计将远低于行使选择权时租赁资产的公允价值，因而在租赁开始日就可以合理确定本公司将会行使这种选择权。
- （3）即使资产的所有权不转移，但租赁期占租赁资产使用寿命的大部分。
- （4）本公司在租赁开始日的最低租赁付款额现值，几乎相当于租赁开始日租赁资产公允价值。
- （5）租赁资产性质特殊，如果不作较大改造，只有本公司才能使用。

融资租赁租入的固定资产，按租赁开始日租赁资产公允价值与最低租赁付款额的现值两者中较低者，作为入账价值。最低租赁付款额作为长期应付款的入账价值，其差额作为未确认融资费用。在租赁谈判和签订租赁合同过程中发生的，可归属于租赁项目的手续费、律师费、差旅费、印花税等初始直接费用，计入租入资产价值。未确认融资费用在租赁期内各个期间采用实际利率法进行分摊。

本公司采用与自有固定资产相一致的折旧政策计提融资租入固定资产折旧。能够合理确定租赁期届满时取得租赁资产所有权的，在租赁资产使用寿命内计提折旧。无法合理确定租赁期届满时能够取得租赁资产所有权的，在租赁期与租赁资产使用寿命两者中较短的期间内计提折旧。

（十九）在建工程

1. 在建工程初始计量

本公司自行建造的在建工程按实际成本计价，实际成本由建造该项资产达到预定可使用状态前所发生的必要支出构成，包括工程用物资成本、人工成本、交纳的相关税费、应予资本化的借款费用以及应分摊的间接费用等。

2. 在建工程结转为固定资产的标准和时点

在建工程项目按建造该项资产达到预定可使用状态前所发生的全部支出，作为固定资产的入账价值。所建造的在建工程已达到预定可使用状态，但尚未办理竣工决算的，自达到预定可使用状态之日起，根据工程预算、造价或者工程实际成本等，按估计的价值转入固定资产，并按本公司固定资产折旧政策计提固定资产的折旧，待办理竣工决算后，再按实际成本调整原来的暂估价值，但不调整原已计提的折旧额。

(二十) 借款费用

1. 借款费用资本化的确认原则

本公司发生的借款费用，可直接归属于符合资本化条件的资产的购建或者生产的，予以资本化，计入相关资产成本；其他借款费用，在发生时根据其发生额确认为费用，计入当期损益。

符合资本化条件的资产，是指需要经过相当长时间的购建或者生产活动才能达到预定可使用或者可销售状态的固定资产、投资性房地产和存货等资产。

借款费用同时满足下列条件时开始资本化：

- (1) 资产支出已经发生，资产支出包括为购建或者生产符合资本化条件的资产而以支付现金、转移非现金资产或者承担带息债务形式发生的支出；
- (2) 借款费用已经发生；
- (3) 为使资产达到预定可使用或者可销售状态所必要的购建或者生产活动已经开始。

2. 借款费用资本化期间

资本化期间，指从借款费用开始资本化时点到停止资本化时点的期间，借款费用暂停资本化的期间不包括在内。

当购建或者生产符合资本化条件的资产达到预定可使用或者可销售状态时，借款费用停止资本化。

当购建或者生产符合资本化条件的资产中部分项目分别完工且可单独使用时，该部分资产借款费用停止资本化。

购建或者生产的资产各部分分别完工，但必须等到整体完工后才可使用或可对外销售的，在该资产整体完工时停止借款费用资本化。

3. 暂停资本化期间

符合资本化条件的资产在购建或生产过程中发生的非正常中断、且中断时间连续超过 3 个月的，则借款费用暂停资本化；该项中断如是所购建或生产的符合资本化条件的资产达到预定可使用状态或者可销售状态必要的程序，则借款费用继续资本化。在中断期间发生的借款费用确认为当期损益，直至资产的购建或者生产活动重新开始后借款费用继续资本化。

4. 借款费用资本化金额的计算方法

专门借款的利息费用(扣除尚未动用的借款资金存入银行取得的利息收入或者进行暂时性投资取得的投资收益)及其辅助费用在所购建或者生产的符合资本化条件的资产达到预定可使用或者可销售状态前,予以资本化。

根据累计资产支出超过专门借款部分的资产支出加权平均数乘以所占用一般借款的资本化率,计算确定一般借款应予资本化的利息金额。资本化率根据一般借款加权平均利率计算确定。

借款存在折价或者溢价的,按照实际利率法确定每一会计期间应摊销的折价或者溢价金额,调整每期利息金额。

(二十一)无形资产与开发支出

无形资产是指本公司拥有或者控制的没有实物形态的可辨认非货币性资产,包括土地使用权、专利权、非专利技术等。

1. 无形资产的初始计量

外购无形资产的成本,包括购买价款、相关税费以及直接归属于使该项资产达到预定用途所发生的其他支出。购买无形资产的价款超过正常信用条件延期支付,实质上具有融资性质的,无形资产的成本以购买价款的现值为基础确定。

债务重组取得债务人用以抵债的无形资产,以该无形资产的公允价值为基础确定其入账价值,并将重组债务的账面价值与该用以抵债的无形资产公允价值之间的差额,计入当期损益。

在非货币性资产交换具备商业实质且换入资产或换出资产的公允价值能够可靠计量的前提下,非货币性资产交换换入的无形资产以换出资产的公允价值为基础确定其入账价值,除非有确凿证据表明换入资产的公允价值更加可靠;不满足上述前提的非货币性资产交换,以换出资产的账面价值和应支付的相关税费作为换入无形资产的成本,不确认损益。

以同一控制下的企业吸收合并方式取得的无形资产按被合并方的账面价值确定其入账价值;以非同一控制下的企业吸收合并方式取得的无形资产按公允价值确定其入账价值。

内部自行开发的无形资产,其成本包括:开发该无形资产时耗用的材料、劳务成本、注册费、在开发过程中使用的其他专利权和特许权的摊销以及满足资本化条件的利息费用,以及为使该无形资产达到预定用途前所发生的其他直接费用。

2. 无形资产的后续计量

本公司在取得无形资产时分析判断其使用寿命,划分为使用寿命有限和使用寿命不确定的无形资产。

(1) 使用寿命有限的无形资产

对于使用寿命有限的无形资产，在为企业带来经济利益的期限内按直线法摊销。

每期末，对使用寿命有限的无形资产的使用寿命及摊销方法进行复核，如与原先估计数存在差异的，进行相应的调整。

经复核，本期期末无形资产的使用寿命及摊销方法与以前估计未有不同。

(2) 使用寿命不确定的无形资产

无法预见无形资产为企业带来经济利益期限的，视为使用寿命不确定的无形资产。使用寿命不确定的无形资产如下：

项目	使用寿命不确定的依据
药品生产技术及相应权利	子公司广西两面针亿康药业股份有限公司成立时，前股东以药品生产技术及相应权利出资。根据药品管理法实施条例、药品注册管理办法等法规规定，药品批准文号的有效期为 5 年，有效期届满，需要继续使用的应当在期满前 6 个月，申请换发有关证件。因此相关的药品生产技术（药品生产批号）为本公司带来未来经济利益的期限从目前情况看无法可靠估计。

对于使用寿命不确定的无形资产，在持有期间内不摊销，每期末对无形资产的寿命进行复核。如果期末重新复核后仍为不确定的，在每个会计期间继续进行减值测试。

经复核，该类无形资产的使用寿命仍为不确定。

3. 划分公司内部研究开发项目的研究阶段和开发阶段具体标准

研究阶段：为获取并理解新的科学或技术知识等而进行的独创性的有计划调查、研究活动的阶段。

开发阶段：在进行商业性生产或使用前，将研究成果或其他知识应用于某项计划或设计，以生产出新的或具有实质性改进的材料、装置、产品等活动的阶段。

内部研究开发项目研究阶段的支出，在发生时计入当期损益。

4. 开发阶段支出符合资本化的具体标准

内部研究开发项目开发阶段的支出，同时满足下列条件时确认为无形资产：

- (1) 完成该无形资产以使其能够使用或出售在技术上具有可行性；
- (2) 具有完成该无形资产并使用或出售的意图；
- (3) 无形资产产生经济利益的方式，包括能够证明运用该无形资产生产的产品存在市场或无形资产自身存在市场，无形资产将在内部使用的，能够证明其有用性；
- (4) 有足够的技术、财务资源和其他资源支持，以完成该无形资产的开发，并有能力使用或出售该无形资产；
- (5) 归属于该无形资产开发阶段的支出能够可靠地计量。

不满足上述条件的开发阶段的支出，于发生时计入当期损益。以前期间已计入损益的开发支出不在以后期间重新确认为资产。已资本化的开发阶段的支出在资产负债表上列示为开发支出，自该项目达到预定用途之日起转为无形资产。

(二十二) 长期资产减值

本公司在资产负债表日判断长期资产是否存在可能发生减值的迹象。如果长期资产存在减值迹象的，以单项资产为基础估计其可收回金额；难以对单项资产的可收回金额进行估计的，以该资产所属的资产组为基础确定资产组的可收回金额。

资产可收回金额的估计，根据其公允价值减去处置费用后的净额与资产预计未来现金流量的现值两者之间较高者确定。

可收回金额的计量结果表明，长期资产的可收回金额低于其账面价值的，将长期资产的账面价值减记至可收回金额，减记的金额确认为资产减值损失，计入当期损益，同时计提相应的资产减值准备。资产减值损失一经确认，在以后会计期间不得转回。

资产减值损失确认后，减值资产的折旧或者摊销费用在未来期间作相应调整，以使该资产在剩余使用寿命内，系统地分摊调整后的资产账面价值（扣除预计净残值）。

因企业合并所形成的商誉和使用寿命不确定的无形资产，无论是否存在减值迹象，每年都进行减值测试。

在对商誉进行减值测试时，将商誉的账面价值分摊至预期从企业合并的协同效应中受益的资产组或资产组组合。在对包含商誉的相关资产组或者资产组组合进行减值测试时，如与商誉相关的资产组或者资产组组合存在减值迹象的，先对不包含商誉的资产组或者资产组组合进行减值测试，计算可收回金额，并与相关账面价值相比较，确认相应的减值损失。再对包含商誉的资产组或者资产组组合进行减值测试，比较这些相关资产组或者资产组组合的账面价值（包括所分摊的商誉的账面价值部分）与其可收回金额，如相关资产组或者资产组组合的可收回金额低于其账面价值的，确认商誉的减值损失。

(二十三) 长期待摊费用

1. 摊销方法

长期待摊费用，是指本公司已经发生但应由本期和以后各期负担的分摊期限在 1 年以上的各项费用。长期待摊费用在受益期内按直线法分期摊销。若长期待摊的费用项目不能使以后会计期间受益，则将尚未摊销的该项目的摊余价值全部转入当期损益。

(二十四) 职工薪酬

职工薪酬，是指本公司为获得职工提供的服务或解除劳动关系而给予的各种形式的报酬或补偿。职工薪酬包括短期薪酬、离职后福利、辞退福利和其他长期职工福利。

1. 短期薪酬

短期薪酬是指本公司在职工提供相关服务的年度报告期间结束后十二个月内需要全部予以支付的职工薪酬，离职后福利和辞退福利除外。本公司在职工提供服务的会计期间，将

应付的短期薪酬确认为负债，并根据职工提供服务的受益对象计入相关资产成本和费用。

2. 离职后福利

离职后福利是指本公司为获得职工提供的服务而在职工退休或与企业解除劳动关系后，提供的各种形式的报酬和福利，短期薪酬和辞退福利除外。

本公司的离职后福利计划分类为设定提存计划和设定受益计划。

离职后福利设定提存计划主要为参加由各地劳动及社会保障机构组织实施的社会基本养老保险、失业保险等。在职工为本公司提供服务的会计期间，将根据设定提存计划计算的应缴存金额确认为负债，并计入当期损益或相关资产成本。

离职后福利设定受益计划主要为内退人员支付的工资、社保、过节费等。对于设定受益计划中承担的义务，在资产负债表日由独立精算师使用预期累计福利单位法进行精算，将设定受益计划产生的福利义务归属于职工提供服务的期间，并计入当期损益或相关资产成本，其中：除非其他会计准则要求或允许职工福利成本计入资产成本，设定受益计划服务成本和设定受益计划净负债或净资产的利息净额在发生当期计入当期损益；重新计量设定受益计划净负债或净资产所产生的变动在发生当期计入其他综合收益，且在后续会计期间不允许转回至损益。

3. 辞退福利

辞退福利是指本公司在职工劳动合同到期之前解除与职工的劳动关系，或者为鼓励职工自愿接受裁减而给予职工的补偿，在本公司不能单方面撤回解除劳动关系计划或裁减建议时和确认与涉及支付辞退福利的重组相关的成本费用时两者孰早日，确认因解除与职工的劳动关系给予补偿而产生的负债，同时计入当期损益。

本公司向接受内部退休安排的职工提供内退福利。内退福利是指，向未达到国家规定的退休年龄、经本公司管理层批准自愿退出工作岗位的职工支付的工资及为其缴纳的社会保险费等。本公司自内部退休安排开始之日起至职工达到正常退休年龄止，向内退职工支付内部退养福利。对于内退福利，本公司比照辞退福利进行会计处理，在符合辞退福利相关确认条件时，将自职工停止提供服务日至正常退休日期间拟支付的内退职工工资和缴纳的社会保险费等，确认为负债，一次性计入当期损益。内退福利的精算假设变化及福利标准调整引起的差异于发生时计入当期损益。

4. 其他长期职工福利

其他长期职工福利是指除短期薪酬、离职后福利、辞退福利之外的其他所有职工福利。

对符合设定提存计划条件的其他长期职工福利，在职工为本公司提供服务的会计期间，将应缴存金额确认为负债，并计入当期损益或相关资产成本；除上述情形外的其他长期职工福利，在资产负债表日使用预期累计福利单位法进行精算，将设定受益计划产生的福利义务

归属于职工提供服务的期间，并计入当期损益或相关资产成本。

(二十五) 收入

1. 销售商品收入确认时间的具体判断标准

公司已将商品所有权上的主要风险和报酬转移给购买方；公司既没有保留与所有权相联系的继续管理权，也没有对已售出的商品实施有效控制；收入的金额能够可靠地计量；相关的经济利益很可能流入企业；相关的已发生或将发生的成本能够可靠地计量时，确认商品销售收入实现。

房地产销售收入的确认原则及方法：房地产销售在房产完工并验收合格，签订了销售合同，取得了买方按销售合同约定交付房产的付款证明，剩余房款已有明确的付款进度安排，且房屋已经交付时，确认销售收入的实现。

2. 租金收入

公司按照与承租方签订的合同或者协议将租金按照直线法在租赁期内分摊，确认租金收入的实现。

3. 利息收入

公司按照他人使用本公司货币资金的时间和合同约定的利率计算确定。

(二十六) 政府补助

1. 类型

政府补助，是本公司从政府无偿取得的货币性资产与非货币性资产。根据相关政府文件规定的补助对象，将政府补助划分为与资产相关的政府补助和与收益相关的政府补助。

与资产相关的政府补助，是指本公司取得的、用于购建或以其他方式形成长期资产的政府补助。与收益相关的政府补助，是指除与资产相关的政府补助之外的政府补助。

若政府文件未明确规定补助对象，将该政府补助划分为与资产相关或与收益相关的判断依据：（1）政府文件明确了补助所针对的特定项目的，根据该特定项目的预算中将形成资产的支出金额和计入费用的支出金额的相对比例进行划分，对该划分比例需在每个资产负债表日进行复核，必要时进行变更；（2）政府文件中对用途仅作一般性表述，没有指明特定项目的，作为与收益相关的政府补助。

2. 政府补助的确认

对期末有证据表明公司能够符合财政扶持政策规定的相关条件且预计能够收到财政扶持资金的，按应收金额确认政府补助。除此之外，政府补助均在实际收到时确认。

政府补助为货币性资产的，按照收到或应收的金额计量。政府补助为非货币性资产的，按照公允价值计量；公允价值不能够可靠取得的，按照名义金额（人民币 1 元）计量。按照

名义金额计量的政府补助，直接计入当期损益。

3. 会计处理方法

本公司根据经济业务的实质，确定某一类政府补助业务应当采用总额法还是净额法进行会计处理。通常情况下，本公司对于同类或类似政府补助业务只选用一种方法，且对该业务一贯地运用该方法。

与资产相关的政府补助，应当冲减相关资产的账面价值或确认为递延收益。与资产相关的政府补助确认为递延收益的，在所建造或购买资产使用寿命内按照合理、系统的方法分期计入损益。

与收益相关的政府补助，用于补偿企业以后期间的相关费用或损失的，确认为递延收益，在确认相关费用或损失的期间计入当期损益或冲减相关成本；用于补偿企业已发生的相关费用或损失的，取得时直接计入当期损益或冲减相关成本。

与企业日常活动相关的政府补助计入其他收益或冲减相关成本费用；与企业日常活动无关的政府补助计入营业外收支。

收到与政策性优惠贷款贴息相关的政府补助冲减相关借款费用；取得贷款银行提供的政策性优惠利率贷款的，以实际收到的借款金额作为借款的入账价值，按照借款本金和该政策性优惠利率计算相关借款费用。

已确认的政府补助需要返还时，初始确认时冲减相关资产账面价值的，调整资产账面价值；存在相关递延收益余额的，冲减相关递延收益账面余额，超出部分计入当期损益；不存在相关递延收益的，直接计入当期损益。

(二十七) 递延所得税资产和递延所得税负债

递延所得税资产和递延所得税负债根据资产和负债的计税基础与其账面价值的差额(暂时性差异)计算确认。于资产负债表日，递延所得税资产和递延所得税负债，按照预期收回该资产或清偿该负债期间的适用税率计量。

1. 确认递延所得税资产的依据

本公司以很可能取得用来抵扣可抵扣暂时性差异、能够结转以后年度的可抵扣亏损和税款抵减的应纳税所得额为限，确认由可抵扣暂时性差异产生的递延所得税资产。但是，同时具有下列特征的交易中因资产或负债的初始确认所产生的递延所得税资产不予确认：（1）该交易不是企业合并；（2）交易发生时既不影响会计利润也不影响应纳税所得额或可抵扣亏损。

对于与联营企业投资相关的可抵扣暂时性差异，同时满足下列条件的，确认相应的递延所得税资产：暂时性差异在可预见的未来很可能转回，且未来很可能获得用来抵扣可抵扣暂时性差异的应纳税所得额。

2. 确认递延所得税负债的依据

公司将当期与以前期间应交未交的应纳税暂时性差异确认为递延所得税负债。但不包括：

- (1) 商誉的初始确认所形成的暂时性差异；
- (2) 非企业合并形成的交易或事项，且该交易或事项发生时既不影响会计利润，也不影响应纳税所得额（或可抵扣亏损）所形成的暂时性差异；
- (3) 对于与子公司、联营企业投资相关的应纳税暂时性差异，该暂时性差异转回的时间能够控制并且该暂时性差异在可预见的未来很可能不会转回。

(二十八) 租赁

如果租赁条款在实质上将与租赁资产所有权有关的全部风险和报酬转移给承租人，该租赁为融资租赁，其他租赁则为经营租赁。

1. 经营租赁会计处理

(1) 经营租入资产

公司租入资产所支付的租赁费，在不扣除免租期的整个租赁期内，按直线法进行分摊，计入当期费用。公司支付的与租赁交易相关的初始直接费用，计入当期费用。

资产出租方承担了应由公司承担的与租赁相关的费用时，公司将该部分费用从租金总额中扣除，按扣除后的租金费用在租赁期内分摊，计入当期费用。

(2) 经营租出资产

公司出租资产所收取的租赁费，在不扣除免租期的整个租赁期内，按直线法进行分摊，确认为租赁收入。公司支付的与租赁交易相关的初始直接费用，计入当期费用；如金额较大的，则予以资本化，在整个租赁期间内按照与租赁收入确认相同的基础分期计入当期收益。

公司承担了应由承租方承担的与租赁相关的费用时，公司将该部分费用从租金收入总额中扣除，按扣除后的租金费用在租赁期内分配。

2. 融资租赁会计处理

(1) 融资租入资产：公司在承租开始日，将租赁资产公允价值与最低租赁付款额现值两者中较低者作为租入资产的入账价值，将最低租赁付款额作为长期应付款的入账价值，其差额作为未确认的融资费用。融资租入资产的认定依据、计价和折旧方法详见本附注四 / (十八) 固定资产。

公司采用实际利率法对未确认的融资费用，在资产租赁期间内摊销，计入财务费用。

(2) 融资租出资产：公司在租赁开始日，将应收融资租赁款，未担保余值之和与其现值的差额确认为未实现融资收益，在将来收到租金的各期间内确认为租赁收入，公司发生的与出租交易相关的初始直接费用，计入应收融资租赁款的初始计量中，并减少租赁期内确认的收益金额。

(二十九) 终止经营

本公司将满足下列条件之一的，且该组成部分已经处置或划归为持有待售类别的、能够单独区分的组成部分确认为终止经营组成部分：

- (1) 该组成部分代表一项独立的主要业务或一个单独的主要经营地区。
- (2) 该组成部分是拟对一项独立的主要业务或一个单独的主要经营地区进行处置的一项相关联计划的一部分。
- (3) 该组成部分是专为转售而取得的子公司。

终止经营的减值损失和转回金额等经营损益及处置损益作为终止经营损益在利润表中列示。

(三十) 财务报表列报项目变更说明

财政部于 2019 年发布了《关于修订印发 2019 年度一般企业财务报表格式的通知》（财会〔2019〕6 号）和《关于修订印发合并财务报表格式(2019 版)的通知》（财会〔2019〕16 号），对一般企业财务报表格式进行了修订，拆分部分资产负债表项目和调整利润表项目等。本公司已经根据新的企业财务报表格式的要求编制财务报表，财务报表的列报项目因此发生变更的，已经按照《企业会计准则第 30 号——财务报表列报》等的相关规定，对可比期间的比较数据进行调整。

对可比期间的财务报表列报项目及金额的影响如下：

列报项目	列报变更前金额	影响金额	列报变更后金额	备注
应收票据		18,565,780.94	18,565,780.94	
应收账款		138,214,906.02	138,214,906.02	
应收票据及应收账款	156,780,686.96	-156,780,686.96		
应付票据		1,908,386.10	1,908,386.10	
应付账款		223,484,670.85	223,484,670.85	
应付票据及应付账款	225,393,056.95	-225,393,056.95		

(三十一) 重要会计政策、会计估计的变更

1. 会计政策变更

(1) 执行新金融工具准则对本公司的影响

本公司自 2019 年 1 月 1 日起执行财政部 2017 年修订的《企业会计准则第 22 号-金融工具确认和计量》、《企业会计准则第 23 号-金融资产转移》和《企业会计准则第 24 号-套期会计》、《企业会计准则第 37 号-金融工具列报》（以上四项统称<新金融工具准则>），变更后的会计政策详见附注四。

于 2019 年 1 月 1 日之前的金融工具确认和计量与新金融工具准则要求不一致的，本公

司按照新金融工具准则的要求进行衔接调整。涉及前期比较财务报表数据与新金融工具准则要求不一致的，本公司未调整可比期间信息。金融工具原账面价值和金融工具准则施行日的新账面价值之间的差额，计入 2019 年 1 月 1 日留存收益或其他综合收益。

执行新金融工具准则对本期期初资产负债表相关项目的影响列示如下：

项目	2018 年 12 月 31 日	累积影响金额			2019 年 1 月 1 日
		分类和计量影响	金融资产减值影响	小计	
交易性金融资产		201,906,517.97		201,906,517.97	201,906,517.97
以公允价值计量且其变动计入当期损益的金融资产	310,789.10	-310,789.10		-310,789.10	
应收票据	18,565,780.94	-18,565,780.94		-18,565,780.94	
应收款项融资		18,565,780.94		18,565,780.94	18,565,780.94
其他流动资产	88,660,629.33	-62,653,850.58		-62,653,850.58	26,006,778.75
可供出售金融资产	444,978,459.35	-444,978,459.35		-444,978,459.35	
其他权益工具投资		306,036,581.06		306,036,581.06	306,036,581.06
其他综合收益	84,664,707.26	-91,835,754.99		-91,835,754.99	-7,171,047.73
未分配利润	58,762,685.61	91,835,754.99		91,835,754.99	150,598,440.60

注：上表仅呈列受影响的财务报表项目，不受影响的财务报表项目不包括在内，因此所披露的小计和合计无法根据上表中呈列的数字重新计算得出。

(2) 执行新债务重组及非货币性资产交换准则对本公司的影响

本公司自 2019 年 6 月 10 日起执行财政部 2019 年修订的《企业会计准则第 7 号——非货币性资产交换》，自 2019 年 6 月 17 日起执行财政部 2019 年修订的《企业会计准则第 12 号——债务重组》。该项会计政策变更采用未来适用法处理，并根据准则的规定对于 2019 年 1 月 1 日至准则实施日之间发生的非货币性资产交换和债务重组进行调整。

本公司执行上述准则对本报告期内财务报表无重大影响。

2. 会计估计变更

本报告期主要会计估计未发生变更。

五、税项

(一) 公司主要税种和税率

税种	计税依据	税率 (%)	备注
增值税	销售商品收入	13	
	租金收入	5	
	利息收入	6	
城市维护建设税	实缴流转税税额	5、7	

税种	计税依据	税率（%）	备注
教育费附加	实缴流转税税额	3	
地方教育费附加	实缴流转税税额	2	
土地增值税	土地增值额	30、40、50、60	
企业所得税	应纳税所得额	15、25	
房产税	按照房产原值的 70%（或租金收入）为纳税基准	1.2、12	

根据财政部、税务总局、海关总署发布的《关于深化增值税改革有关政策的公告》（财政部 税务总局 海关总署公告 2019 年第 39 号），本公司自 2019 年 4 月 1 日起发生增值税应税销售行为或者进口货物，原使用税率 16%、10%税率的，税率分别调至为 13%、9%。

（二）税收优惠政策及依据

1、企业所得税

根据财税〔2011〕58 号财政部、海关总署、国家税务总局《关于深入实施西部大开发战略有关税收政策问题的通知》，自 2011 年 1 月 1 日至 2020 年 12 月 31 日，对设在西部地区的鼓励类产业企业减按 15%的税率征收企业所得税。下属子公司广西两面针亿康药业股份有限公司依柳直一地税所得审字【2014】35 号《企业所得税优惠项目审核确认决定书》审核确认，享受此优惠税率。

2、房产税及土地使用税

国家税务总局柳州高新技术产业开发区税务局于 2019 年 10 月 21 日《关于同意免征柳州两面针纸品有限公司 2018 年度房产税的函》（柳市高新税函[2019]10 号），根据《广西壮族自治区地方税务局关于房产税和城镇土地使用税困难减免有关事项的公告》（广西壮族自治区地方税务局公告 2017 年第 4 号公布，国家税务总局广西壮族自治区税务局公告 2018 年第 6 号修改）第二条第四款的规定，免征 2018 年房产税 340,270.68 元。

国家税务总局柳州高新技术产业开发区税务局于 2019 年 10 月 21 日出具《关于同意免征柳州两面针纸业有限公司 2018 年度房产税的函》（柳市高新税函[2019]11 号）、《关于同意免征柳州两面针纸业有限公司 2018 年度城镇土地使用税的函》（柳市高新税函[2019]13 号），根据《广西壮族自治区地方税务局关于房产税和城镇土地使用税困难减免有关事项的公告》（广西壮族自治区地方税务局公告 2017 年第 4 号公布，国家税务总局广西壮族自治区税务局公告 2018 年第 6 号修改）第二条第四款的规定，免征 2018 年房产税 686,505.48 元、免征 2018 年度城镇土地使用税 649,556.70 元。

六、合并财务报表主要项目注释

以下金额单位若未特别注明者均为人民币元，期初余额均为 2019 年 1 月 1 日，期末余额均指 2019 年 12 月 31 日，上期余额指 2019 年 12 月 31 日，本期发生额均指 2019 年度，

上期发生额均指 2018 年度。

注释1. 货币资金

项目	期末余额	期初余额
库存现金	17,935.68	41,929.04
银行存款	721,401,197.34	105,484,133.70
其他货币资金	2,607,640.80	4,509,204.63
合计	724,026,773.82	110,035,267.37

1. 其他货币资金分类列示

项目	期末余额	期初余额
存出投资款	33,161.53	413,880.53
银行承兑保证金	2,501,049.99	
银行结构性存款		4,000,000.00
其他	73,429.28	95,324.10
合计	2,607,640.80	4,509,204.63

注释2. 以公允价值计量且其变动计入当期损益的金融资产

项目	上期余额
交易性金融资产小计	310,789.10
权益工具投资	310,770.00
其他	19.10
合计	310,789.10

注释3. 交易性金融资产

项目	期末余额	期初余额
分类为以公允价值计量且变动计入当期损益的金融资产小计	253,264,543.61	201,906,517.97
权益工具投资	219,383,172.13	139,252,648.29
其他	33,881,371.48	62,653,869.68
合计	253,264,543.61	201,906,517.97

1、交易性金融资产具体明细

项目	期末投资成本	期末公允价值
股票投资	26,055,601.96	219,383,172.13
基金投资	3,881,371.48	3,881,371.48
银行理财	30,000,000.00	30,000,000.00
合计	59,936,973.44	253,264,543.61

注释4. 应收票据

项目	上期余额
银行承兑汇票	18,465,780.94
商业承兑汇票	100,000.00
合计	18,565,780.94

注释5. 应收账款

1. 按账龄披露应收账款

账龄	期末余额	期初余额
0.5 年以内	53,401,236.74	95,766,385.67
0.5 年至 1 年	8,679,196.96	11,607,838.64
1 年以内小计	62,080,433.70	107,374,224.31
1—2 年	4,892,300.08	9,134,123.54
2—3 年	4,395,816.08	15,682,513.42
3—5 年	9,668,816.40	17,757,252.87
5 年以上	36,803,453.95	36,891,459.95
小计	117,840,820.21	186,839,574.09
减：坏账准备	45,270,913.96	48,624,668.07
合计	72,569,906.25	138,214,906.02

2. 按坏账准备计提方法分类披露

类别	期末余额				账面价值
	账面余额		坏账准备		
	金额	比例 (%)	金额	计提比例 (%)	
单项计提预期信用损失的应收账款	20,236,942.02	17.17	20,236,942.02	100.00	
按组合计提预期信用损失的应收账款	97,603,878.19	82.83	25,033,971.94	25.65	72,569,906.25
其中：按账龄组合计提坏账准备的应收账款	97,603,878.19	82.83	25,033,971.94	25.65	72,569,906.25
合计	117,840,820.21	100.00	45,270,913.96	38.42	72,569,906.25

续：

类别	期初余额				账面价值
	账面余额		坏账准备		
	金额	比例 (%)	金额	计提比例 (%)	
单项计提预期信用损失的应收账款	19,764,710.34	10.58	19,764,710.34	100.00	
按组合计提预期信用损失的应收账款	167,074,863.75	89.42	28,859,957.73	17.27	138,214,906.02

类别	期初余额				账面价值
	账面余额		坏账准备		
	金额	比例 (%)	金额	计提比例 (%)	
其中：按账龄组合计提坏账准备的应收账款	167,074,863.75	89.42	28,859,957.73	17.27	138,214,906.02
合计	186,839,574.09	100.00	48,624,668.07	26.02	138,214,906.02

3. 单项计提预期信用损失的应收账款

单位名称	期末余额			
	应收账款	坏账准备	计提比例 (%)	计提理由
上海诗玛尔家居用品有限公司	15,609,244.47	15,609,244.47	100.00	预计不能收回
柳州市泓博纸业有限公司	738,022.05	738,022.05	100.00	预计不能收回
玉林日用品经营部	616,115.30	616,115.30	100.00	预计不能收回
长春市粤惠洗涤化妆品公司	554,277.71	554,277.71	100.00	预计不能收回
成都同基医药有限公司	472,231.68	472,231.68	100.00	预计不能收回
苏果超市有限公司	401,957.93	401,957.93	100.00	预计不能收回
杭州星城百货有限公司	315,454.79	315,454.79	100.00	预计不能收回
梧州雅惠商贸有限公司	193,691.10	193,691.10	100.00	预计不能收回
贵港市永兴百货经营部	178,605.59	178,605.59	100.00	预计不能收回
沈阳市益霆商贸公司	168,917.94	168,917.94	100.00	预计不能收回
广西百家惠商贸有限公司	138,664.68	138,664.68	100.00	预计不能收回
哈市秀梅商贸公司	133,022.68	133,022.68	100.00	预计不能收回
呼市玉泉区雪菲利百货经销部	129,099.28	129,099.28	100.00	预计不能收回
南宁市大泽(联合)商贸有限公司	125,982.01	125,982.01	100.00	预计不能收回
其他	461,654.81	461,654.81	100.00	预计不能收回
合计	20,236,942.02	20,236,942.02	—	

4. 本期计提、收回或转回的坏账准备情况

类别	期初余额	本期变动情况				期末余额
		计提	收回或转回	核销	其他变动	
单项计提预期信用损失的应收账款	19,764,710.34	11,657,376.81			11,185,145.13	20,236,942.02
按组合计提预期信用损失的应收账款	28,859,957.73	5,576,749.87			9,402,735.66	25,033,971.94
其中：按账龄组合计提坏账准备的应收账款	28,859,957.73	5,576,749.87			9,402,735.66	25,033,971.94
合计	48,624,668.07	17,234,126.68			20,587,880.79	45,270,913.96

其中：本期坏账准备计提金额重要的应收账款如下：

单位名称	账面余额	坏账准备	计提比例(%)	备注
广西华怡纸业有限公司	5,921,696.00	5,921,696.00	100.00	申请强制执行无法收回
柳州市振丰翔矿产品贸易有限责任公司	4,143,476.75	4,143,476.75	100.00	申请强制执行无法收回
来宾市华欣纸业有限公司	1,119,972.38	1,119,972.38	100.00	申请强制执行无法收回
合计	11,185,145.13	11,185,145.13		

本期坏账准备计提金额重要的应收款项为子公司柳州两面针纸品有限公司及其下属单位柳州两面针纸业有限责任公司计提。公司本年将柳州两面针纸品有限公司、柳州两面针房地产开发有限公司的股权转让给广西柳州市产业投资发展集团有限公司,因合并范围减少导致坏账准备中其他变动减少 20,587,880.79 元。

5. 按欠款方归集的期末余额前五名应收账款

单位名称	是否关联	期末余额	占应收账款期末余额的比例(%)	已计提坏账准备
第一名	非关联	15,609,244.47	13.25	15,609,244.47
第二名	非关联	9,466,107.46	8.03	167,462.51
第三名	非关联	6,909,386.35	5.86	159,396.88
第四名	非关联	3,347,378.14	2.84	1,727,573.44
第五名	非关联	2,800,000.00	2.38	121,000.00
合计		38,132,116.42	32.36	17,784,677.30

注释6. 应收款项融资

1. 应收款项融资分类

项目	期末余额	期初余额
银行承兑汇票	30,374,494.49	18,465,780.94
商业承兑汇票		100,000.00
合计	30,374,494.49	18,565,780.94

应收款项融资说明:于 2019 年 12 月 31 日,本公司认为所持有的应收款项融资不存在重大的信用风险,不会因违约而产生重大损失。

2. 期末公司已质押的应收票据

项目	期末已质押金额
银行承兑汇票	11,899,498.74
合计	11,899,498.74

本公司的子公司广西两面针亿康药业股份有限公司与中国工商银行柳州分行鱼峰支行合作,建立应收票据池。本期末质押应收票据金额 11,899,498.74 元,作为开立应付票据的保证金。

3. 期末公司已背书或贴现且资产负债表日尚未到期的应收票据

项目	期末终止确认金额	期末未终止确认金额
银行承兑汇票	14,953,497.61	
商业承兑汇票		
合计	14,953,497.61	

注释7. 预付款项

1. 预付款项按账龄列示

账龄	期末余额		期初余额	
	金额	比例(%)	金额	比例(%)
1 年以内	15,843,896.08	91.52	16,753,971.17	89.13
1 至 2 年	415,845.35	2.40	858,658.00	4.57
2 至 3 年	356,039.54	2.06	747,994.75	3.98
3 年以上	696,322.26	4.02	437,291.98	2.32
合计	17,312,103.23	100.00	18,797,915.90	100.00

2. 账龄超过一年且金额重要的预付款项未及时结算原因的说明

单位名称	期末余额	账龄	未及时结算原因
扬州市新胜旅游用品有限公司	165,223.00	1-2 年	货未到未结算
上海一品颜料有限公司	113,256.00	2-3 年	货未到未结算
合计	278,479.00		

3. 按预付对象归集的期末余额前五名的预付款情况

单位名称	与本公司关系	期末余额	占预付款项总额的比例(%)	账龄
湖南尔康医药经营有限公司	非关联	2,641,731.40	15.26	1 年以内
泰盛贸易股份有限公司	非关联	1,728,770.00	9.99	1 年以内
金红叶纸业集团有限公司	非关联	1,598,563.20	9.23	1 年以内
维达商贸有限公司上海分公司	非关联	792,149.54	4.58	1 年以内
中国石油天然气股份有限公司华东化工销售江苏分公司	非关联	604,650.00	3.49	1 年以内
合计		7,365,864.14	42.55	

注释8. 其他应收款

项目	期末余额	期初余额
应收利息	113,023.29	
其他应收款	646,032,680.84	84,002,432.90
合计	646,145,704.13	84,002,432.90

(一) 应收利息

项目	期末余额	期初余额
银行理财产品	113,023.29	
合计	113,023.29	

应收利息说明：本公司的子公司广西两面针亿康药业股份有限公司于 2019 年 12 月 27 日赎回银行理财产品，银行调整工作时间，于 2020 年 1 月 2 日收到银行理财本金 1,000 万元及利息 113,023.29 元。

(二) 其他应收款

1. 按账龄披露

账龄	期末余额	期初余额
0.5 年以内	639,313,685.70	20,693,883.17
0.5 年至 1 年	4,002,791.56	2,629,756.96
1 年以内小计	643,316,477.26	23,323,640.13
1—2 年	3,073,030.83	61,469,981.34
2—3 年	443,424.58	587,236.34
3—5 年	148,855.38	4,434,476.37
5 年以上	11,331,978.32	20,571,533.34
小计	658,313,766.37	110,386,867.52
减：坏账准备	12,281,085.53	26,384,434.62
合计	646,032,680.84	84,002,432.90

2. 按款项性质分类情况

款项性质	期末余额	期初余额
转让款	628,919,716.40	
借款		60,701,325.86
往来款	12,860,887.46	27,866,450.33
押金及保证金	4,055,653.18	12,632,251.25
备用金	11,207,373.15	8,164,118.66
其他	1,270,136.18	1,022,721.42
合计	658,313,766.37	110,386,867.52

3. 按金融资产减值三阶段披露

项目	期末余额			期初余额		
	账面余额	坏账准备	账面价值	账面余额	坏账准备	账面价值
第一阶段	654,132,558.64	8,099,877.80	646,032,680.84	98,490,202.75	16,844,592.37	81,645,610.38
第二阶段						

项目	期末余额			期初余额		
	账面余额	坏账准备	账面价值	账面余额	坏账准备	账面价值
第三阶段	4,181,207.73	4,181,207.73		11,896,664.77	9,539,842.25	2,356,822.52
合计	658,313,766.37	12,281,085.53	646,032,680.84	110,386,867.52	26,384,434.62	84,002,432.90

4. 按坏账准备计提方法分类披露

类别	期末余额				
	账面余额		坏账准备		账面价值
	金额	比例 (%)	金额	计提比例 (%)	
单项计提预期信用损失的其他应收款	4,181,207.73	0.64	4,181,207.73	100.00	
按组合计提预期信用损失的其他应收款	654,132,558.64	99.36	8,099,877.80	1.24	646,032,680.84
其中：按账龄组合计提坏账准备的其他应收款	654,132,558.64	99.36	8,099,877.80	1.24	646,032,680.84
合计	658,313,766.37	100.00	12,281,085.53	1.87	646,032,680.84

续：

类别	期初余额				
	账面余额		坏账准备		账面价值
	金额	比例 (%)	金额	计提比例 (%)	
单项计提预期信用损失的其他应收款	11,896,664.77	10.78	9,539,842.25	80.19	2,356,822.52
按组合计提预期信用损失的其他应收款	98,490,202.75	89.22	16,844,592.37	17.10	81,645,610.38
其中：按账龄组合计提坏账准备的其他应收款	98,490,202.75	89.22	16,844,592.37	17.10	81,645,610.38
合计	110,386,867.52	100.00	26,384,434.62	23.90	84,002,432.90

5. 单项计提预期信用损失的其他应收款情况

单位名称	期末余额			
	其他应收款	坏账准备	计提比例 (%)	计提理由
广西亿康南药业种植有限责任公司	3,801,452.43	3,801,452.43	100.00	应收参股公司,预期无法收回
柳州市玉洁口腔卫生用品有限责任公司	379,755.30	379,755.30	100.00	应收参股公司,预期无法收回
合计	4,181,207.73	4,181,207.73		

6. 其他应收款坏账准备计提情况

坏账准备	第一阶段	第二阶段	第三阶段	合计
	未来 12 个月预期信用损失	整个存续期预期信用损失(未发生信用减值)	整个存续期预期信用损失(已发生信用减值)	
期初余额	16,844,592.37		9,539,842.25	26,384,434.62
本期计提	1,368,321.65		2,356,822.52	3,725,144.17

坏账准备	第一阶段	第二阶段	第三阶段	合计
	未来 12 个月预期信用损失	整个存续期预期信用损失(未发生信用减值)	整个存续期预期信用损失(已发生信用减值)	
本期转回	6,125,988.68			6,125,988.68
本期转销				
本期核销				
其他变动	3,987,047.54		7,715,457.04	11,702,504.58
期末余额	8,099,877.80		4,181,207.73	12,281,085.53

本期坏账准备转回或收回金额重要的情况说明：公司收回盐城捷康三氯蔗糖制造有限公司本金 6,000 万元及其利息，转回计提的坏账准备 600 万元；其他变动金额 11,702,504.58 元为合并范围减少所致。

7. 按欠款方归集的期末余额前五名的其他应收款

单位名称	是否关联	款项性质	期末余额	账龄	占其他应收款期末余额的比例(%)	坏账准备期末余额
广西柳州市产业投资发展集团有限公司	控股股东	债权转让款	628,919,716.40	1 年以内	95.53	
广西亿康南药药业种植公司	子公司的参股公司	往来款	3,801,452.43	5 年以上	0.58	3,801,452.43
汉庭星空（上海）酒店管理有限公司	非关联	保证金	2,000,000.00	4 年以内	0.30	
广西博纳文化传播有限公司	非关联	往来款	2,000,000.00	5 年以上	0.30	2,000,000.00
四川保宁制药有限公司	非关联	往来款	960,000.00	5 年以上	0.15	960,000.00
合计			637,681,168.83		96.86	6,761,452.43

注释9. 存货

1. 存货分类

项目	期末余额			期初余额		
	账面余额	跌价准备	账面价值	账面余额	跌价准备	账面价值
原材料	39,736,076.73	3,474,076.79	36,261,999.94	71,680,559.26	2,454,395.47	69,226,163.79
在产品	7,270,035.76		7,270,035.76	17,653,637.77		17,653,637.77
库存商品	101,657,840.31	5,115,339.51	96,542,500.80	113,742,199.30	3,456,597.11	110,285,602.19
周转材料	14,775,749.45		14,775,749.45	22,564,451.70		22,564,451.70
自制半成品	19,146,125.75		19,146,125.75	15,243,506.83		15,243,506.83
委托加工物质	1,622,990.34	5,136.55	1,617,853.79	1,783,790.97	5,136.55	1,778,654.42
开发成本				135,677,267.40		135,677,267.40
合计	184,208,818.34	8,594,552.85	175,614,265.49	378,345,413.23	5,916,129.13	372,429,284.10

存货说明：2019 年，本公司转让持有柳州两面针纸品有限公司、柳州两面针房地产开

发有限公司的股权，合并范围减少，致使存货期末存货比期初大幅减少。

2. 存货跌价准备

项目	期初余额	本期增加金额		本期减少金额			期末余额
		计提	其他	转回	转销	其他	
原材料	2,454,395.47	1,558,116.60				538,435.28	3,474,076.79
在产品							
库存商品	3,456,597.11	6,158,933.38			1,316,506.46	3,183,684.52	5,115,339.51
周转材料							
自制半成品							
委托加工物质	5,136.55						5,136.55
开发成本							
合计	5,916,129.13	7,717,049.98			1,316,506.46	3,722,119.80	8,594,552.85

存货跌价准备说明：公司因转让柳州两面针纸品有限公司的股权，合并范围减少而致存货跌价准备其他减少金额为 3,722,119.80 元。

3. 开发成本

项目名称	开工时间	预计竣工时间	预计投资总额（万元）	期初余额	本期增加	本期转入开发产品
融水房产项目	2016 年 8 月	2022 年 2 月	30,000.00	78,461,807.67	28,490,815.51	
长风路危旧房改	2019 年 5 月	2021 年 1 月	20,000.00	57,215,459.73	2,151,937.40	
合计	—	—	—	135,677,267.40	30,642,752.91	

续：

项目名称	本期其他减少金额	期末余额	利息资本化累计金额	其中：本期利息资本化金额	资金来源
融水房产项目	106,952,623.18				自有资金
长风路危旧房改	59,367,397.13				自有资金
合计	166,320,020.31				

注释10. 其他流动资产

项目	期末余额	期初余额	2018 年 12 月 31 日金额
理财产品			62,653,850.58
待摊费用	4,912,538.46	3,519,135.71	3,519,135.71
预付税费	501,827.50	4,885,360.00	4,885,360.00
待抵扣进项税额	124,674.76	17,602,283.04	17,602,283.04
合计	5,539,040.72	26,006,778.75	88,660,629.33

其他流动资产说明：公司执行新金融工具准则，期初理财产品重分类至交易性金融资产。

注释11. 可供出售金融资产

项目	上期余额		
	账面余额	减值准备	账面价值
可供出售权益工具	452,937,446.85	7,958,987.50	444,978,459.35
按公允价值计量	138,941,878.29		138,941,878.29
按成本计量	313,995,568.56	7,958,987.50	306,036,581.06
其中(1)柳州银行股份有限公司	35,000,000.00		35,000,000.00
(2)柳州恒达巴士股份有限公司	12,000,000.00		12,000,000.00
(3)广西北部湾银行股份有限公司	257,200,000.00		257,200,000.00
(4)柳州市亿康投资发展有限责任公司	9,795,568.56	7,958,987.50	1,836,581.06
合计	452,937,446.85	7,958,987.50	444,978,459.35

注释12. 长期股权投资

被投资单位	期初余额	本期增减变动			
		追加投资	减少投资	权益法确认的投资损益	其他综合收益调整
柳州市玉洁口腔卫生用品有限责任公司	3,854,508.49				
广西两面针九洲房地产开发有限公司	3,916,163.14				
成都同基医药有限公司	1,652,476.44				
广西亿康南药药业种植有限责任公司	4,000,000.00				
合计	13,423,148.07				

续:

被投资单位	本期增减变动				期末余额	减值准备期末余额
	其他权益变动	宣告发放现金股利或利润	计提减值准备	其他		
柳州市玉洁口腔卫生用品有限责任公司					3,854,508.49	3,854,508.49
广西两面针九洲房地产开发有限公司					3,916,163.14	3,916,163.14
成都同基医药有限公司			1,652,476.44		1,652,476.44	1,652,476.44
广西亿康南药药业种植有限责任公司					4,000,000.00	4,000,000.00
合计			1,652,476.44		13,423,148.07	13,423,148.07

长期股权投资说明：成都同基医药有限公司停业未经营，且无未来经营计划，无法提供财务报表，全额计提减值准备。

注释13. 其他权益工具投资

1. 其他权益工具分项列示

项目	在被投资单位持股比例(%)	期末余额	期初余额
柳州银行股份有限公司	0.44	35,000,000.00	35,000,000.00
柳州恒达巴士股份有限公司	15	12,000,000.00	12,000,000.00
广西北部湾银行股份有限公司	2.03	257,200,000.00	257,200,000.00
柳州市亿康投资发展有限责任公司	16.67		1,836,581.06
合计		304,200,000.00	306,036,581.06

2. 非交易性权益工具投资的情况

项目	指定为以公允价值计量且其变动计入其他综合收益的原因	本期确认的股利收入	累计利得	累计损失	其他综合收益转入留存收益的金额	其他综合收益转入留存收益的原因
柳州银行股份有限公司	非交易性持有					
柳州恒达巴士股份有限公司	非交易性持有					
广西北部湾银行股份有限公司	非交易性持有	10,780,000.00				
柳州市亿康投资发展有限责任公司	非交易性持有			9,795,568.56		
合计		10,780,000.00		9,795,568.56		

非交易性权益工具投资说明：本公司的子公司广西两面针亿康药业股份有限公司对柳州市亿康投资发展有限责任公司持股 16.67%，投资成本为 9,795,568.56 元。柳州市亿康投资发展有限责任公司 2019 年度无经营收入，且无未来经营计划，公允价值已经降为零。

注释14. 投资性房地产

项目	房屋建筑物	合计
一. 账面原值		
1. 期初余额	32,007,291.02	32,007,291.02
2. 本期增加金额	3,091,021.38	3,091,021.38
其中：柳州两面针房地产开发有限公司 存货转入	3,091,021.38	3,091,021.38
3. 本期减少金额	11,311,512.42	11,311,512.42
其中：合并范围减少	11,311,512.42	11,311,512.42
4. 期末余额	23,786,799.98	23,786,799.98
二. 累计折旧（摊销）		
1. 期初余额	2,211,501.56	2,211,501.56
2. 本期增加金额	778,713.27	778,713.27
其中：本期计提	778,713.27	778,713.27
3. 本期减少金额	664,669.35	664,669.35
其中：合并范围减少	664,669.35	664,669.35
4. 期末余额	2,325,545.48	2,325,545.48

项目	房屋建筑物	合计
三. 减值准备		
1. 期初余额		
2. 本期增加金额		
3. 本期减少金额		
4. 期末余额		
四. 账面价值		
1. 期末账面价值	21,461,254.50	21,461,254.50
2. 期初账面价值	29,795,789.46	29,795,789.46

注释15. 固定资产

项目	期末余额	期初余额
固定资产	340,952,070.34	872,398,382.13
固定资产清理		
合计	340,952,070.34	872,398,382.13

(一) 固定资产

1. 固定资产情况

项目	房屋及建筑物	机器设备	运输工具	其他设备	合计
一. 账面原值					
1. 期初余额	654,784,670.11	862,564,882.90	11,922,555.95	18,523,818.30	1,547,795,927.26
2. 本期增加金额	15,935,562.03	12,468,808.34	537,578.57	739,808.46	29,681,757.40
其中：（1）购置	11,444,366.52	11,241,139.43	537,578.57	739,808.46	23,962,892.98
（2）在建工程转入	3,968,493.52	1,227,668.91			5,196,162.43
（3）其他增加	522,701.99				522,701.99
3. 本期减少金额	289,581,298.39	572,156,908.83	4,668,158.30	3,936,612.23	870,342,977.75
其中：（1）处置或报废		519,662.15	175,776.44	34,893.78	730,332.37
（2）处置子公司	286,326,164.85	571,637,246.68	4,492,381.86	3,901,718.45	866,357,511.84
（3）转入在建工程改造	3,255,133.54				3,255,133.54
4. 期末余额	381,138,933.75	302,876,782.41	7,791,976.22	15,327,014.53	707,134,706.91
二. 累计折旧					
1. 期初余额	160,101,223.18	414,581,440.85	7,602,856.14	14,105,621.46	596,391,141.63
2. 本期增加金额	20,028,040.88	53,143,061.77	939,918.86	1,423,161.58	75,534,183.09
其中：本期计提	20,028,040.88	53,143,061.77	939,918.86	1,423,161.58	75,534,183.09
3. 本期减少金额	60,082,458.55	241,103,213.38	2,676,721.71	3,333,611.96	307,196,005.60
其中：（1）处置或报废		497,122.87	107,456.78	33,017.86	637,597.51

项目	房屋及建筑物	机器设备	运输工具	其他设备	合计
(2) 处置子公司	58,839,339.51	240,606,090.51	2,569,264.93	3,300,594.10	305,315,289.05
(3) 转入在建工程改造	1,243,119.04				1,243,119.04
4. 期末余额	120,046,805.51	226,621,289.24	5,866,053.29	12,195,171.08	364,729,319.12
三. 减值准备					
1. 期初余额	6,543,151.39	72,064,120.89	153,037.40	246,093.82	79,006,403.50
2. 本期增加金额					
3. 本期减少金额	6,543,151.39	70,617,930.11	153,037.40	238,967.15	77,553,086.05
其中：(1) 处置或报废		608.16			608.16
(2) 处置子公司	6,543,151.39	70,617,321.95	153,037.40	238,967.15	77,552,477.89
4. 期末余额		1,446,190.78		7,126.67	1,453,317.45
四. 账面价值					
1. 期末账面价值	261,092,128.24	74,809,302.39	1,925,922.93	3,124,716.78	340,952,070.34
2. 期初账面价值	488,140,295.54	375,919,321.16	4,166,662.41	4,172,103.02	872,398,382.13

固定资产的说明：公司固定资产抵押详见“附注六/注释 23、短期借款”。

2. 期末暂时闲置的固定资产

项目	账面原值	累计折旧	减值准备	账面价值	备注
机器设备	4,729,824.98	3,409,409.79	1,178,520.45	141,894.74	
合计	4,729,824.98	3,409,409.79	1,178,520.45	141,894.74	

3. 期末未办妥产权证书的固定资产

项目	账面价值	未办妥产权证书的原因
扬州新建厂房	37,162,816.35	正在办理

注释16. 在建工程

项目	期末余额	期初余额
在建工程	1,172,572.35	655,581.28
工程物资		586,198.76
合计	1,172,572.35	1,241,780.04

(一) 在建工程

1. 在建工程情况

项目	期末余额			期初余额		
	账面余额	减值准备	账面价值	账面余额	减值准备	账面价值
纸业技改项目				5,645,048.00		5,645,048.00

项目	期末余额			期初余额		
	账面余额	减值准备	账面价值	账面余额	减值准备	账面价值
柳石路中药提取车间项目				215,533.98		215,533.98
柳石厂区供电改造	979,802.88		979,802.88	41,747.57		41,747.57
扬州公司厂房项目等	181,993.60		181,993.60	181,993.60		181,993.60
其他	10,775.87		10,775.87	216,306.13		216,306.13
合计	1,172,572.35		1,172,572.35	6,300,629.28	5,645,048.00	655,581.28

2. 重要在建工程项目本期变动情况

工程项目名称	期初余额	本期增加	本期转入 固定资产	本期其他减少	期末余额
纸业技改项目	5,645,048.00			5,645,048.00	
柳石路中药提取车间项目	215,533.98	2,588,236.34	2,803,770.32		
柳石厂区供电改造	41,747.57	938,055.31			979,802.88
扬州公司厂房项目等	181,993.60	2,272,133.48	2,272,133.48		181,993.60
其他	216,306.13	3,879.31	120,258.63	89,150.94	10,775.87
合计	6,300,629.28	5,802,304.44	5,196,162.43	5,734,198.94	1,172,572.35

续：

工程项目名称	预算数 (万元)	工程投入 占预算比 例(%)	工程 进度 (%)	利息资本 化累计金 额	其中：本期利 息资本化金额	本期利 息资本 化率(%)	资金来源
纸业技改项目			停工 不再 进行				自有资金
柳石路中药提取车间项目	254	110.38	100.00				自有资金
柳石厂区供电改造	163.08	60.08	60.00				自有资金
扬州公司厂房项目等	2,000	11.36	10.00				自有资金
其他							自有资金
合计							

(二) 工程物资

项目	期末余额			期初余额		
	账面余额	减值准备	账面价值	账面余额	减值准备	账面价值
设备及材料				1,852,032.09	1,265,833.33	586,198.76
合计				1,852,032.09	1,265,833.33	586,198.76

注释17. 无形资产

项目	土地使用权	专利权	非专有技术	合计
一. 账面原值				
1. 期初余额	293,157,993.04	9,719,152.43	1,289,700.00	304,166,845.47
2. 本期增加金额		410,153.09		410,153.09
其中：购置		410,153.09		410,153.09
3. 本期减少金额	189,267,650.00			189,267,650.00
其中：合并范围减少	189,267,650.00			189,267,650.00
4. 期末余额	103,890,343.04	10,129,305.52	1,289,700.00	115,309,348.56
二. 累计摊销				
1. 期初余额	56,410,414.03	9,150,154.30	515,880.00	66,076,448.33
2. 本期增加金额	5,903,743.23	79,578.75		5,983,321.98
其中：本期计提	5,903,743.23	79,578.75		5,983,321.98
3. 本期减少金额	39,746,206.10			39,746,206.10
其中：合并范围减少	39,746,206.10			39,746,206.10
4. 期末余额	22,567,951.16	9,229,733.05	515,880.00	32,313,564.21
三. 减值准备				
1. 期初余额				
2. 本期增加金额				
3. 本期减少金额				
4. 期末余额				
四. 账面价值				
1. 期末账面价值	81,322,391.88	899,572.47	773,820.00	82,995,784.35
2. 期初账面价值	236,747,579.01	568,998.13	773,820.00	238,090,397.14

无形资产的说明：公司无形资产抵押详见“附注六/注释 23、短期借款”。

注释18. 开发支出

项目	期初余额	本期增加		本期转出数		期末余额
		内部开发支出	其他	计入当期损益	确认为无形资产	
莫西沙星原料药及片剂开发项目	1,204,152.17			1,204,152.17		
合计	1,204,152.17			1,204,152.17		

开发项目的说明：子公司广西两面针亿康药业股份有限公司的莫西沙星原料药及片剂开发项目为原料药的开发生，相关开发不再继续，予以费用化。子公司广西两面针亿康药业股份有限公司于 2017 年收到盐酸莫西沙星工艺创新研究补助 50 万元计入递延收益，同时予以结转至当期损益。

注释19. 商誉

被投资单位名称或 形成商誉的事项	期初余额	本期增加		本期减少		期末余额
		企业合并 形成	其他	处置	其他	
广西两面针亿康药 业股份有限公司	3,405,975.91					3,405,975.91
合计	3,405,975.91					3,405,975.91

注释20. 长期待摊费用

项目	期初余额	本期增加额	本期摊销额	其他减少额	期末余额
未实现售后租回损益 (融资租赁)	70,968,907.46		6,738,327.60	64,230,579.86	
装修改造等工程费用	7,514,798.26	284,478.58	2,713,914.50	1,456,560.00	3,628,802.34
合计	78,483,705.72	284,478.58	9,452,242.10	65,687,139.86	3,628,802.34

长期待摊费用的说明：本公司本年转让子公司柳州两面针纸品有限公司的股权，不再纳入合并范围，致使长期待摊费用其他减少金额为 65,687,139.86 元。

注释21. 递延所得税资产和递延所得税负债

1. 未经抵销的递延所得税资产

项目	期末余额		期初余额	
	可抵扣暂时性差异	递延所得税资产	可抵扣暂时性差异	递延所得税资产
资产减值准备	16,088,080.45	2,678,715.68	20,879,333.34	4,358,075.05
计入当期损益的公允价值变动			791,700.00	197,925.00
可递延的政府补助收益	1,124,971.85	168,745.78	1,319,000.00	197,850.00
可递延税前扣除的广告费			50,499,383.74	12,624,845.93
内部交易未实现利润			250,325.26	62,581.32
可递延的职工薪酬计划			6,121,509.00	1,530,377.25
预提费用			13,443,317.97	3,360,829.49
合计	17,213,052.30	2,847,461.46	93,304,569.31	22,332,484.04

2. 未经抵销的递延所得税负债

项目	期末余额		期初余额	
	应纳税暂时性差异	递延所得税负债	应纳税暂时性差异	递延所得税负债
计入其他综合收益的可供出售金融资产公允价值变动			112,886,276.33	28,221,569.08
计入当期损益的公允价值变动	193,327,570.17	48,331,892.54	2,040.00	510.00
合计	193,327,570.17	48,331,892.54	112,888,316.33	28,222,079.08

3. 未确认递延所得税资产的可抵扣暂时性差异明细

项目	期末余额	期初余额
可抵扣暂时性差异	141,563,722.03	175,277,959.37
可抵扣亏损	404,966,510.22	457,838,720.36
合计	546,530,232.25	633,116,679.73

2019 年 12 月 31 日，未确认递延所得税资产的暂时性差异主要系本公司 2019 年度转让柳州两面针纸品有限公司、柳州两面针房地产开发有限公司形成。2019 年，本公司的未弥补亏损金额为 38,579 万元，由于预计转回期间较长，未来能否取得用于抵扣可抵扣暂时性差异的应纳税所得额存在较大的不确定性，本公司转回可抵扣暂时性差异确认的递延所得税资产。

4. 未确认递延所得税资产的可抵扣亏损将于以下年度到期

年份	期末余额	期初余额
2019 年		78,043,351.46
2020 年	6,335,993.74	92,739,158.76
2021 年	4,344,370.13	123,153,889.01
2022 年	20,347,163.21	120,868,840.75
2023 年	2,430,953.18	43,033,480.38
2024 年	371,508,029.96	
合计	404,966,510.22	457,838,720.36

注释22. 其他非流动资产

类别及内容	期末余额	期初余额
预付工程及设备款等长期资产款	8,087,493.19	6,902,380.86
合计	8,087,493.19	6,902,380.86

注释23. 短期借款

1. 短期借款分类

项目	期末余额	期初余额
抵押借款	70,000,000.00	9,900,000.00
保证借款	20,000,000.00	26,000,000.00
信用借款		70,000,000.00
合计	90,000,000.00	105,900,000.00

2. 期末短期借款余额

贷款单位	借款起始日	借款终止日	币种	利率 (%)	借款金额	借款条件
中国工商银行股份有限公司柳州支行城中支行	2019-08-01	2020-07-29	CNY	4.35	31,000,000.00	抵押

贷款单位	借款起始日	借款终止日	币种	利率 (%)	借款金额	借款条件
中国工商银行股份有限公司柳州支行城中支行	2019-06-13	2020-06-05	CNY	4.35	10,000,000.00	抵押
中国工商银行股份有限公司柳州支行城中支行	2019-07-05	2020-07-04	CNY	4.35	9,000,000.00	抵押
中国银行股份有限公司柳州分行八一支行	2019-10-31	2020-10-23	CNY	4.35	20,000,000.00	抵押
柳州银行股份有限公司胜利支行	2019-06-28	2020-06-20	CNY	4.35	10,000,000.00	担保
柳州银行股份有限公司胜利支行	2019-08-29	2020-08-20	CNY	4.35	10,000,000.00	担保
合 计	—	—		—	90,000,000.00	

短期借款说明：（1）公司与中国工商银行股份有限公司柳州支行城中支行签订《最高额抵押合同》，自 2019 年 5 月 20 日至 2024 年 5 月 31 日期间，在人民币 9,800 万元的最高本金余额内借款。公司抵押房屋建筑物（柳房权证字第 D0155913 号、柳房权证字第 D0205393 号）的原值为 90,498,034.69 元，账面价值为 71,053,222.18 元；土地使用权（柳国用[2005]第 117099 号），账面原值 35,801,755.60 元，账面价值为 28,223,717.56 元。

（2）公司与中国银行股份有限公司柳州分行八一支行签订《最高额抵押合同》，自 2019 年 10 月 24 日至 2022 年 10 月 23 日期间，在人民币 5,385 万元的最高本金余额内借款。公司抵押房屋建筑物（柳房权证字第 1028651 号、柳房权证字第 1028654 号、柳房权证字第 1028656 号、柳房权证字第 1044071 号、柳房权证字第 1106801 号、柳房权证字第 A0067718 号）的原值为 63,588,846.54 元、账面价值为 31,571,901.70 元；土地使用权（柳国用[94 公]字第 03472 号），该土地使用权价值早期在固定资产核算，无法分拆出其账面价值。

（3）本公司为子公司广西两面针亿康药业股份有限公司在 2019 年 6 月 27 日至 2021 年 6 月 27 日期间内，向柳州银行股份有限公司在 2000 万元额度内的借款提供保证担保。

注释24. 应付票据

种类	期末余额	期初余额
银行承兑汇票	16,854,537.65	1,908,386.10
合计	16,854,537.65	1,908,386.10

注释25. 应付账款

项目	期末余额	期初余额
1 年以内（含 1 年）	150,768,554.53	176,334,515.36
1 年以上	12,828,610.44	47,150,155.49
合计	163,597,164.97	223,484,670.85

1. 账龄超过一年的重要应付账款

单位名称	期末余额	未偿还或结转原因
汕头方大印刷包装科技有限公司	2,498,215.13	2010 年以及 2010 年前发生的购包装盒欠款
安徽芳草日化股份有限公司遗留 77 户老账款	3,020,822.94	安徽芳草日化股份有限公司 2006 年改制成安徽两面针·芳草日化有限公司时遗留
合计	5,519,038.07	

注释26. 预收款项

1. 预收款项情况

项目	期末余额	期初余额
1 年以内 (含 1 年)	71,536,237.23	54,148,595.17
1 年以上	11,154,915.54	10,215,805.75
合计	82,691,152.77	64,364,400.92

2. 账龄超过一年的重要预收款项

单位名称	期末余额	未偿还或结转原因
预收客户货款	11,154,915.54	尚未发货结算
合计	11,154,915.54	

注释27. 应付职工薪酬

1. 应付职工薪酬列示

项目	期初余额	本期增加	本期减少	期末余额
短期薪酬	19,346,909.21	213,982,819.44	229,369,680.87	3,960,047.78
离职后福利-设定提存计划		20,404,604.77	20,400,047.77	4,557.00
辞退福利	2,171,481.01	2,492,747.55	3,021,929.21	1,642,299.35
合计	21,518,390.22	236,880,171.76	252,791,657.85	5,606,904.13

应付职工薪酬说明：应付职工薪酬期末余额 560.69 万元比期初余额 2,151.84 万元减少 1,591.15 万元，主要是本公司转让柳州两面针房地产开发有限公司、柳州两面针纸品有限公司的股权，合并范围减少所致。

2. 短期薪酬列示

项目	期初余额	本期增加	本期减少	期末余额
工资、奖金、津贴和补贴	5,111,035.74	182,292,880.95	184,000,910.69	3,403,006.00
职工福利费		11,168,883.87	11,168,883.87	
社会保险费		9,043,504.37	9,041,506.30	1,998.07
其中：基本医疗保险费		7,863,120.28	7,861,367.58	1,752.70
工伤保险费		488,001.54	487,873.01	128.53
生育保险费		692,382.55	692,265.71	116.84

项目	期初余额	本期增加	本期减少	期末余额
住房公积金	10,135,151.00	9,554,706.66	19,687,053.66	2,804.00
工会经费和职工教育经费	4,100,722.47	1,922,843.59	5,471,326.35	552,239.71
合计	19,346,909.21	213,982,819.44	229,369,680.87	3,960,047.78

3. 设定提存计划列示

项目	期初余额	本期增加	本期减少	期末余额
基本养老保险		19,745,045.45	19,740,605.35	4,440.10
失业保险费		659,559.32	659,442.42	116.90
合计		20,404,604.77	20,400,047.77	4,557.00

注释28. 应交税费

税费项目	期末余额	期初余额
增值税	1,567,020.81	5,082,006.30
企业所得税	1,919,144.92	2,420,285.33
城市维护建设税	94,715.92	330,007.35
房产税	509,604.07	2,098,011.04
土地使用税	171,343.57	856,359.50
个人所得税	479,149.39	150,100.80
教育费附加	75,132.68	259,316.65
环境保护税	925.08	244,563.13
其他税费	168,373.70	568,384.17
合计	4,985,410.14	12,009,034.27

注释29. 其他应付款

项目	期末余额	期初余额
应付利息	454,208.33	623,394.43
应付股利	8,537,790.48	8,537,790.48
其他应付款	178,678,887.60	218,049,837.25
合计	187,670,886.41	227,211,022.16

(一) 应付利息

项目	期末余额	期初余额
应付银行借款利息	119,625.00	288,811.10
应付其他借款利息	334,583.33	334,583.33
合计	454,208.33	623,394.43

应付利息说明：期末应付其他借款利息为应付柳州东通投资发展有限公司借款 1.5 亿元的利息。

（二）应付股利

项目	期末余额	期初余额	超过一年未支付原因
普通股股利	8,537,790.48	8,537,790.48	历史遗留原因未支付
合计	8,537,790.48	8,537,790.48	

（三）其他应付款

1. 按款项性质列示的其他应付款

款项性质	期末余额	期初余额
往来款	18,122,378.71	51,591,441.76
保证金及押金	5,346,250.62	10,051,280.50
其他	5,210,258.27	6,057,114.99
借款	150,000,000.00	150,350,000.00
合计	178,678,887.60	218,049,837.25

2. 账龄超过一年的重要其他应付款

单位名称	期末余额	未偿还或结转的原因
柳州东通投资发展有限公司	150,000,000.00	2020 年 1 月 6 日偿还 1.5 亿元
广西亿康医药贸易有限责任公司	5,825,688.23	未到偿还期
合计	155,825,688.23	

注释30. 一年内到期的非流动负债

项目	期末余额	期初余额
一年内到期的长期借款		10,840,000.00
一年内到期的长期应付款		35,967,802.15
合计		46,807,802.15

注释31. 其他流动负债

项目	期末余额	期初余额
预提各项费用	20,223,453.05	18,270,674.60
合计	20,223,453.05	18,270,674.60

其他流动负债说明：预提各项费用主要为预提终端费用等。

注释32. 长期借款

借款类别	期末余额	期初余额
抵押借款		51,000,000.00
保证借款		18,000,000.00
减：一年内到期的长期借款		10,840,000.00
合计		58,160,000.00

注释33. 长期应付款

1. 长期应付款分类

项目	期末余额	期初余额
长期应付款		30,295,915.86
合计		30,295,915.86

2. 长期应付款分类

款项性质	期末余额	期初余额
柳州洛埠信用社		6,483,868.34
柳州市工业控股有限公司		23,812,047.52
合计		30,295,915.86

长期应付款说明：（1）长期应付款中柳州洛埠信用社余额为 6,483,868.34 元，系柳江造纸厂拖欠该信用社的借款，本公司孙公司柳州两面针纸业有限公司成立时由柳江造纸厂出资抵减债务带进公司。

（2）长期应付款中柳州市工业控股有限公司余额为 23,812,047.52 元，本公司孙公司柳州两面针纸业有限公司成立时由柳江造纸厂出资抵减债务带进公司。

2019 年，本公司将持有对子公司柳州两面针纸品有限公司（包含柳州两面针纸业有限公司）的股权转让给广西柳州市产业投资发展集团有限公司，期末不再纳入合并范围。

注释34. 长期应付职工薪酬

项目	期末余额	期初余额
离职后福利—设定受益计划净负债	4,623,820.00	6,121,509.00
减：一年以内到期的未折现长期应付职工薪酬	1,635,297.00	2,171,481.00
合计	2,988,523.00	3,950,028.00

长期应付职工薪酬说明：公司对内退员工的内退福利计划，依据《企业会计准则第 9 号—职工薪酬》及公司会计政策，对此部分福利支出作为长期应付职工薪酬进行精算评估。内退员工的持续薪酬福利支出作为辞退福利计划进行精算评估。公司员工福利计划精算评估涉及以下风险：

利率风险：计算计划福利义务现值时所采用的折现率的选取依据是中国国债收益率。国

债收益率的下降会产生精算损失。

福利水平增长风险：计算计划福利义务现值时所采用的各项福利增长率假设的选取依据是各项福利的历史增长水平和公司管理层对各项福利增长率的长期预期。若实际福利增长率水平高于精算假设，会产生精算损失。

1. 长期应付职工薪酬重大精算假设说明

本年度公司聘请了普华永道咨询（深圳）有限公司上海分公司出具了正式的精算评估报告。此次评估采用以下精算假设：

项 目	本期末	上期末
年折现率	2.50%	2.70%
内退工资年增长率	10%	10%
社保及公积金年增长率	7%	7%
过节费等其它按年支付的福利年增长率	3%	3%
体检费（每两年支付一次）年增长率	5%	
死亡率	中国人寿保险业经验生命表（2010-2013）男性 CL5 和女性 CL6	中国人寿保险业经验生命表（2010-2013）男性 CL5 和女性 CL6

折现率以国债即期收益率为设定折现率的参考标准，在各评估时点确定内退福利计划负债平均修正久期的年期，再参考相应年期的国债收益率数据，从而决定适用的年折现率。内退员工每两年体检一次，本次增长率为 5%。

注释35. 递延收益

项目	期初余额	本期增加	本期减少	期末余额	形成原因
安徽芳草工业园财政补助	7,366,220.80		176,789.28	7,189,431.52	2010 年合肥芳草工业园财政补助，初始入账 881 万
纸业尾气收集与处理项目	1,735,902.25		1,735,902.25		2015 年与 2017 年纸业公司制浆低能耗蒸煮-尾气收集与处理项目资金各 100 万
开发口杯原纸项目拨款	202,828.38		202,828.38		纸业公司前期收到的项目资金
木聚糖酶助漂项目	150,000.00		150,000.00		纸业公司前期收到的项目资金
节能减排项目	490,000.00	400,000.00	58,567.45	831,432.55	亿康药业 2016 年收到的项目资金初始 60 万；2019 年收到 40 万元
盐酸莫西沙星工艺创新研究	500,000.00		500,000.00		亿康药业 2017 年收到的项目资金 50 万元
愈创木酚磺酸钾产业化项目	329,000.00		35,460.70	293,539.30	亿康药业 2018 年收到项目资金 35 万元
第三批棚户区改造资金-白沙雅筑项目		3,087,000.00	3,087,000.00		
合计	10,773,951.43	3,487,000.00	5,946,548.06	8,314,403.37	

递延收益说明：（1）根据柳州市发展和改革委员会、柳州市财政局文件《关于下达柳州市 2018 年节能减排专项资金投资计划的通知》（柳发改投资[2018]52 号），本公司的子

公司广西两面针亿康药业股份有限公司 2019 年 6 月 24 日收到政府补助 40.00 万元。

(2) 根据柳州市住房和城乡建设局《关于申报 2019 年第三批城市棚户区改造项目上级补助资金的通知》（柳健保字[2019]26 号），本公司的子公司柳州两面针房地产开发有限公司 2019 年 12 月 25 日获得政府补助资金 3,087,000.00 元。

1. 与政府补助相关的递延收益

负债项目	期初余额	本期新增补助金额	本期计入当期损益金额	其他变动	期末余额	与资产相关/与收益相关
安徽芳草工业园财政补助	7,366,220.80		176,789.28		7,189,431.52	与资产相关
纸业尾气收集与处理项目	1,735,902.25		150,375.96	1,585,526.29		与资产相关
开发口杯原纸项目拨款	202,828.38			202,828.38		与资产相关
木聚糖酶助漂项目	150,000.00			150,000.00		与资产相关
节能减排项目	490,000.00	400,000.00	58,567.45		831,432.55	与资产相关
盐酸莫西沙星工艺创新研究	500,000.00		500,000.00			与资产相关
愈创木酚磺酸钾项目	329,000.00		35,460.70		293,539.30	与资产相关
第三批棚户区改造资金-白沙雅筑项目		3,087,000.00		3,087,000.00		与收益相关
合计	10,773,951.43	3,487,000.00	921,193.39	5,025,354.67	8,314,403.37	

本期计入当期损益金额中，计入其他收益 921,193.39 元；本期递延收益的其他变动金额 5,025,354.67 元为合并范围减少而变动。盐酸莫西沙星工艺创新研究项目不再继续，相关补助结转至当期损益。

注释36. 股本

项目	期初余额	本期变动增（+）减（-）					期末余额
		发行新股	送股	公积金转股	其他	小计	
股份总数	550,000,000.00						550,000,000.00

注释37. 资本公积

项目	期初余额	本期增加	本期减少	期末余额
资本溢价（股本溢价）	857,032,193.96	327,503,100.99		1,184,535,294.95
其他资本公积	366,576.00			366,576.00
合计	857,398,769.96	327,503,100.99		1,184,901,870.95

资本公积的说明：本期资本公积变动详见附注七“合并范围的变更”。

注释38. 其他综合收益

项目	2018年12月31日	会计政策变更	2019年1月1日	本期发生额								2019年12月31日		
				本期所得税前发生额	减：前期计入其他综合收益当期转入损益	减：前期计入其他综合收益当期转入留存收益	减：套期储备转入相关资产或负债	减：所得税费用	税后归属于母公司	税后归属于少数股东	减：结转重新计量设定受益计划变动额		减：前期计入其他综合收益当期转入留存收益	
一、不能重分类进损益的其他综合收益	—	-7,171,047.73	-7,171,047.73	-1,836,581.06						-1,654,759.53	-181,821.53			-8,825,807.26
1.其他权益工具投资公允价值变动	—	-7,171,047.73	-7,171,047.73	-1,836,581.06						-1,654,759.53	-181,821.53			-8,825,807.26
二、将重分类进损益的其他综合收益	84,664,707.26	-84,664,707.26												
1.可供出售金融资产公允价值变动损益	84,664,707.26	-84,664,707.26	—											
其他综合收益合计	84,664,707.26	-91,835,754.99	-7,171,047.73	-1,836,581.06						-1,654,759.53	-181,821.53			-8,825,807.26

其他综合收益说明：本公司对子公司广西两面针亿康药业股份有限公司持股 90.10%。本公司从 2019 年 1 月 1 日执行新金融工具准则，其他权益工具中核算的柳州市亿康投资发展有限责任公司的于 2019 年 1 月 1 日的为公允价值 1,836,581.06 元下降至零。本公司按持股比例 90.10% 计算所享有的变动份额为-1,654,759.53 元。

注释39. 盈余公积

项目	期初余额	本期增加	本期减少	期末余额
法定盈余公积	168,297,509.40			168,297,509.40
任意盈余公积	77,354,638.84			77,354,638.84
合计	245,652,148.24			245,652,148.24

注释40. 未分配利润

项目	金额	提取或分配比例(%)
调整前上期末未分配利润	58,762,685.61	—
调整期初未分配利润合计数（调增+，调减-）	91,835,754.99	—
调整后期初未分配利润	150,598,440.60	—
加：本期归属于母公司所有者的净利润	-53,805,394.54	—
减：提取法定盈余公积		
应付普通股股利		
其他综合收益结转留存收益		
期末未分配利润	96,793,046.06	

期初未分配利润调整说明：公司执行新金融工具准则，将持有中信证券、交通银行等股票的公允价值变动及所得税影响金额从其他综合收益重分类至未分配利润 84,664,707.26 元；本公司按持股比例计算享有柳州市亿康投资发展有限责任公司的公允价值变动 -7,171,047.73 元从未分配利润重分类至其他综合收益。

注释41. 营业收入和营业成本

1. 营业收入、营业成本

项目	本期发生额		上期发生额	
	收入	成本	收入	成本
1、主营业务	1,163,921,884.58	960,217,318.09	1,219,527,768.56	970,526,218.47
其中：（1）日化产品	723,023,531.19	563,655,874.69	686,524,932.54	535,902,620.60
（2）纸浆、纸品	322,547,967.85	322,561,934.25	406,382,123.40	353,911,613.66
（3）药品	108,927,853.61	66,619,898.56	107,390,206.21	65,519,517.50
（4）卫生巾等家庭卫生用品			5,476,155.18	5,045,887.71
（5）商业贸易	7,049,370.96	5,723,773.32	8,501,474.09	7,252,038.63
（6）房地产及物业管理	2,373,160.97	1,655,837.27	5,252,877.14	2,894,540.37
2、其他业务	22,752,206.54	15,706,955.92	25,200,601.44	18,898,595.13
合计	1,186,674,091.12	975,924,274.01	1,244,728,370.00	989,424,813.60

注释42. 税金及附加

项目	本期发生额	上期发生额
城市维护建设税	2,845,709.62	3,141,512.13
教育费附加	2,417,340.92	2,409,591.74
房产税	3,787,344.32	3,403,670.44
土地使用税	1,444,563.70	992,999.74
土地增值税	48,364.35	398,454.52
环境保护税	904,334.91	1,059,676.42
其他	556,421.18	750,046.58
合计	12,004,079.00	12,155,951.57

注释43. 销售费用

项目	本期发生额	上期发生额
终端费用	82,272,369.68	80,532,403.63
运输费	25,997,466.17	20,122,634.70
差旅费及会议费	14,287,167.05	17,522,190.26
工资	19,256,475.00	15,949,763.39
广告及宣传推广费	14,305,227.76	15,903,857.87
社保费	5,080,642.35	4,741,336.35
业务费	1,315,154.83	1,489,629.38
办公费	2,120,498.26	953,846.72
其他	5,355,356.27	8,002,972.62
合计	169,990,357.37	165,218,634.92

注释44. 管理费用

项目	本期发生额	上期发生额
工资及奖金	35,918,068.82	32,951,421.94
折旧费及无形资产摊销	20,842,597.68	20,808,176.35
社保费	7,960,096.64	8,173,080.82
品牌管理费	5,701,259.30	3,747,159.37
水电费	4,309,227.52	4,022,633.14
福利费	4,953,290.75	3,468,866.94
中介费用	6,157,621.93	1,572,224.24
物料消耗	1,397,271.52	1,621,132.69
办公费	1,694,024.76	1,875,568.92
业务招待费	885,979.69	645,376.22
其他	19,664,580.86	20,202,455.75
合计	109,484,019.47	99,088,096.38

注释45. 研发费用

项目	本期发生额	上期发生额
职工薪酬	8,349,895.09	6,653,082.04
物料消耗	1,193,078.99	1,794,701.25
折旧及摊销	924,791.62	770,269.27
中试费用	1,176,694.73	558,995.80
仪器仪表及检查费	589,316.48	283,308.98
水电汽费用	306,090.29	67,404.08
其他	1,712,534.88	1,125,479.55
合计	14,252,402.08	11,253,240.97

注释46. 财务费用

项目	本期发生额	上期发生额
利息支出	23,755,911.63	27,018,349.24
减：利息收入	2,858,322.41	4,553,763.06
汇兑损益	-375,500.67	-267,097.61
银行手续费及其他	740,041.99	302,044.19
合计	21,262,130.54	22,499,532.76

财务费用说明：本期利息支出 23,755,911.63 元中已经扣除了民品贷款贴息补助 503,760.00 元，上期利息支出 27,018,349.24 元中已经扣除了民品贷款贴息补助 609,440.00 元。

注释47. 其他收益

项目	本期发生额	上期发生额	与资产相关/与收益相关
递延收益转入	921,193.39	388,165.31	与资产相关
递延收益转入		300,000.00	与收益相关
稳岗补贴资金	2,368,424.24	319,672.13	与收益相关
广告宣传及展会补助	202,025.94	221,601.00	与收益相关
基本养老保险缴费补助	1,070,401.31		与收益相关
电费补助	500,000.00		与收益相关
其他	107,874.00	89,700.00	与收益相关
合计	5,169,918.88	1,319,138.44	

注释48. 投资收益

1. 投资收益明细情况

项目	本期发生额	上期发生额
权益法核算的长期股权投资收益		-499,887.39
处置长期股权投资产生的投资收益		937,178.57
以公允价值计量且变动计入当期损益的金融资产在持有期间的投资收益	——	3,695.00
处置以公允价值计量且变动计入当期损益的金融资产取得的投资收益	——	1,311.41
可供出售金融资产在持有期间的投资收益	——	13,762,282.97
处置可供出售金融资产取得的投资收益	——	89,078,462.46
交易性金融资产持有期间的投资收益	3,642,195.48	——
处置交易性金融资产取得的投资收益	10,194.33	——
其他权益工具投资持有期间的股利收入	10,780,000.00	——
其他		878,106.21
合计	14,432,389.81	104,161,149.23

2. 投资收益的说明交易性金融资产持有期间的投资收益

项目	本期发生额
交通银行 A 股红利	15,465.30
中信证券 A 股红利	3,030,930.00
中煤能源红利	5,070.00
理财收益	427,154.85
基金收益	163,575.33
合计	3,642,195.48

3. 其他权益工具投资持有期间的股利收入

项目	本期发生额
广西北部湾银行股份有限公司	10,780,000.00
合计	10,780,000.00

注释49. 公允价值变动收益

产生公允价值变动收益的来源	本期发生额	上期发生额
以公允价值计量且其变动计入当期损益的金融资产	——	-67,510.00
交易性金融资产	80,463,303.84	——
合计	80,463,303.84	

公允价值变动收益的说明：公允价值变动收益主要为公司持有中信证券股票的股价上升，公允价值上涨 80,449,542.00 元。

注释50. 信用减值损失

项目	本期发生额	上期发生额
坏账损失	-14,833,282.17	—
合计	-14,833,282.17	

注释51. 资产减值损失

项目	本期发生额	上期发生额
坏账损失	—	-13,357,316.02
存货跌价损失	-7,717,049.98	-1,954,674.75
可供出售金融资产减值损失	—	-7,958,987.50
持有至到期投资减值损失	—	
长期股权投资减值损失	-1,652,476.44	
固定资产减值损失		-10,349,132.92
工程物资减值损失		-1,265,833.33
合计	-9,369,526.42	-34,885,944.52

注释52. 资产处置收益

项目	本期发生额	上期发生额
固定资产处置利得或损失	-8,297.83	1,466,555.65
合计	-8,297.83	1,466,555.65

注释53. 营业外收入

项目	本期发生额	上期发生额	计入当期非经常性损益的金额
政府补助	4,773,676.14	2,442,200.00	4,773,676.14
债务重组利得	—	658,850.01	
无法支付的应付款项	319,316.02	131,258.97	319,316.02
违约金及罚款收入	133,002.95	125,311.50	133,002.95
其他	133,884.78	46,869.31	133,884.78
合计	5,359,879.89	3,404,489.79	5,359,879.89

1. 计入当期损益的政府补助

补助项目	本期发生额	上期发生额	与资产相关/与收益相关
各种企业奖励及发展补助	4,773,676.14	2,442,200.00	与收益相关
合计	4,773,676.14	2,442,200.00	

注释54. 营业外支出

项目	本期发生额	上期发生额	计入本期非经常性损益的金额
固定资产报废损失	70,398.09	103,157.66	70,398.09

项目	本期发生额	上期发生额	计入本期非经常性损益的金额
对外捐赠	1,727,401.57	859,328.26	1,727,401.57
罚款及赔款支出	311,406.01	878,951.81	311,406.01
其他	283,741.60	2,777,028.86	283,741.60
合计	2,392,947.27	4,618,466.59	2,392,947.27

注释55. 所得税费用

1. 所得税费用表

项目	本期发生额	上期发生额
当期所得税费用	5,853,364.32	6,147,655.37
递延所得税费用	38,618,955.19	1,827,134.28
合计	44,472,319.51	7,974,789.65

2. 会计利润与所得税费用调整过程

项目	本期发生额
利润总额	-37,421,732.62
按法定/适用税率计算的所得税费用	-9,355,433.15
子公司适用不同税率的影响	-311,523.47
调整以前期间所得税的影响	409,887.73
非应税收入的影响	-3,457,866.33
不可抵扣的成本、费用和损失影响	1,078,271.18
研发费用加计扣除影响	-1,761,524.46
使用前期未确认递延所得税资产的可抵扣亏损的影响	-297,384.80
本期未确认递延所得税资产的可抵扣暂时性差异或可抵扣亏损的影响	58,167,892.81
所得税费用	44,472,319.51

注释56. 现金流量表附注

1. 收到其他与经营活动有关的现金

项目	本期发生额	上期发生额
收到的政府补助	12,509,401.63	3,423,173.13
收到利息	3,509,143.28	4,364,041.83
收到的往来款	67,926,848.46	7,890,037.22
收到的其他	1,535,708.24	2,054,913.78
合计	85,481,101.61	17,732,165.96

2. 支付其他与经营活动有关的现金

项目	本期发生额	上期发生额
支付各项费用	117,021,226.86	113,002,274.78
支付的往来款	4,849,467.90	5,773,005.64
合计	121,870,694.76	118,775,280.42

3. 收到其他与投资活动有关的现金

项目	本期发生额	上期发生额
收回理财产品款	40,000,000.00	162,750,000.00
收回柳州两面针房地产开发有限公司柳州两面针纸品有限公司等的债权扣除其期末现金等价物余额	570,204,245.23	
合计	610,204,245.23	162,750,000.00

4. 支付其他与投资活动有关的现金

项目	本期发生额	上期发生额
投资理财产品	70,000,000.00	154,100,000.00
合计	70,000,000.00	154,100,000.00

5. 支付其他与筹资活动有关的现金

项目	本期发生额	上期发生额
担保费等和借款相关的费用	198,000.00	693,000.00
富银融资租赁（深圳）股份有限公司融资租赁款	29,758,000.00	37,758,000.00
合计	29,956,000.00	38,451,000.00

注释57. 现金流量表补充资料

1. 现金流量表补充资料

项目	本期金额	上期金额
1. 将净利润调节为经营活动现金流量		
净利润	-81,894,052.13	7,892,722.15
加：信用减值损失	14,833,282.17	
资产减值准备	9,369,526.42	34,885,944.52
固定资产折旧、油气资产折耗、生产性生物资产折旧	76,312,896.36	72,611,734.47
无形资产摊销	5,983,321.98	5,971,571.37
长期待摊费用摊销	9,452,242.10	8,982,111.57
处置固定资产、无形资产和其他长期资产的损失（收益以“-”号填列）	8,297.83	-1,466,555.65
固定资产报废损失（收益以“-”号填列）	70,398.09	103,157.66
公允价值变动损失（收益以“-”号填列）	-80,463,303.84	67,510.00
财务费用（收益以“-”号填列）	23,879,642.30	27,045,969.42

项目	本期金额	上期金额
投资损失（收益以“-”号填列）	-14,432,389.81	-104,161,149.23
递延所得税资产减少（增加以“-”号填列）	18,509,141.73	1,826,624.28
递延所得税负债增加（减少以“-”号填列）	20,109,813.46	510.00
存货的减少（增加以“-”号填列）	-7,487,165.23	-44,119,175.54
经营性应收项目的减少（增加以“-”号填列）	-24,378,831.55	-14,091,254.92
经营性应付项目的增加（减少以“-”号填列）	118,927,669.15	23,350,334.82
其他		
经营活动产生的现金流量净额	88,800,489.03	18,900,054.92
2. 不涉及现金收支的重大投资和筹资活动		
债务转为资本		
一年内到期的可转换公司债券		
融资租入固定资产		
3. 现金及现金等价物净变动情况		
现金的期末余额	721,525,723.83	110,035,267.37
减：现金的期初余额	110,035,267.37	152,639,668.81
加：现金等价物的期末余额		
减：现金等价物的期初余额		
现金及现金等价物净增加额	611,490,456.46	-42,604,401.44

2. 本期收到的处置子公司的现金净额

项目	本期金额
本期处置子公司于本期收到的现金或现金等价物	587,206,611.95
其中：柳州两面针纸品有限公司、柳州两面针房地产开发有限公司、柳州两面针纸业股份有限公司股权及债权	587,206,611.95
减：丧失控制权日子公司持有的现金及现金等价物	17,002,366.72
其中：柳州两面针房地产开发有限公司	4,523,165.87
柳州两面针纸品有限公司	12,479,200.85
处置子公司收到的现金净额	570,204,245.23

3. 现金和现金等价物的构成

项目	期末余额	期初余额
一、现金	721,525,723.83	110,035,267.37
其中：库存现金	17,935.68	41,929.04
可随时用于支付的银行存款	721,401,197.34	105,484,133.70
可随时用于支付的其他货币资金	106,590.81	4,509,204.63
二、现金等价物		
其中：三个月内到期的债券投资		

项目	期末余额	期初余额
三、期末现金及现金等价物余额	721,525,723.83	110,035,267.37

注释58. 所有权或使用权受到限制的资产

项目	余额	受限原因
货币资金	2,501,049.99	作为银行承兑汇票保证金, 详见“附注六/注释 1、货币资金”。
应收款项融资	11,899,498.74	用于建立应收票据池, 作为开立应付票据的保证金, 详见“附注六/注释 6、应收款项融资”。
其他权益工具投资	257,200,000.00	借款质押担保
固定资产	102,625,123.88	银行借款抵押, 详见“附注六/注释 23、短期借款”。
无形资产	28,223,717.56	银行借款抵押, 详见“附注六/注释 23、短期借款”。
合计	402,449,390.17	

所有者或使用权受限制的资产说明: 公司与柳州东通投资发展有限公司签订《借款及股份质押的补充协议》, 以持有广西北部湾银行股份有限公司 15,400 万股股份提供质押担保, 向其借款 1.5 亿元, 借款延期至 2020 年 10 月 10 日, 借款利率为 7.3%。公司已于 2020 年 1 月 6 日偿还借款本金 1.5 亿元。

注释59. 外币货币性项目

项目	期末外币余额	折算汇率	期末折算人民币余额
货币资金			
其中: 美元	1,271,438.43	6.98	8,869,808.78
欧元	148,946.56	7.82	1,164,091.84
港币	3,105,454.62	0.90	2,781,804.14
应收账款			
其中: 美元	964,006.19	6.98	6,732,178.63
港币	234,154.07	0.90	209,755.21

注释60. 政府补助

1. 政府补助基本情况

政府补助种类	本期发生额	计入当期损益的金额	备注
计入递延收益的政府补助	3,487,000.00	921,193.39	详见附注六注释 35
计入其他收益的政府补助	4,248,725.49	4,248,725.49	详见附注六注释 47
计入营业外收入的政府补助	4,773,676.14	4,773,676.14	详见附注六注释 53
冲减成本费用的政府补助	503,760.00	503,760.00	详见附注六注释 46
合计	13,013,161.63	10,447,355.02	

2. 冲减成本费用的政府补助

补助项目	种类	本期发生额	上期发生额	冲减的成本费用项目
民品贷款贴息	与收益相关	503,760.00	609,440.00	财务费用
合计		503,760.00	609,440.00	

七、合并范围的变更

子公司名称	股权处 置价款	股权处 置比例 (%)	股权处 置方 式	丧失控制权的 时点	丧失控制权时点 的确定依据	处置价款与处置投资 对应的合并财务报表 层面享有该子公司净 资产份额的差额
柳州两面针纸品有限公司	0	84.62	同一控制下 转让	2019-12-27	控制权已经转移	327,503,100.99
柳州两面针房地产开发有 限公司		80.00		2019-12-27		

续：

子公司名称	丧失控制 权之日剩 余股权的 比例(%)	丧失控制权之 日剩余股权的 账面价值	丧失控制权之日 剩余股权的公允 价值	按照公允价值 重新计量剩余 股权产生的利 得或损失	丧失控制权之日 剩余股权公允价 值的确定方法及 主要假设	与原子公司股权 投资相关的其他 综合收益转入投 资损益的金额
柳州两面针纸品有限 公司	0	0	0	0	0	0
柳州两面针房地产开 发有限公司	0	0	0	0	0	0

其他说明：本公司 2019 年 11 月 15 日召开第七届董事会第十三次会议、2019 年 12 月 13 日召开的 2019 年第二次临时股东大会审议通过了重大资产出售暨关联交易的相关议案，将持有基准日 2019 年 6 月 30 日的柳州两面针纸品有限公司 84.62%的股权及 37,174.07 万元的债权、柳州两面针纸业公司 78,179.61 万元的债权、柳州两面针房地产开发有限公司 80%的股权及 2,087.64 万元的债权，以人民币 117,441.32 万元的对价转让给控股股东广西柳州市产业投资发展集团有限公司。

2019 年 12 月 20 日，本公司收到股权债权转让对价 587,206.61 万元。2019 年 12 月 23 日，本公司将持有柳州两面针纸品有限公司 84.62%的股权、柳州两面针房地产开发有限公司 80%的股权过户至控股股东广西柳州市产业投资发展集团有限公司名下，于 2019 年 12 月 27 日办理债权交接手续，新增过渡期（2019 年 7 月 1 日至交接日 2019 年 12 月 27 日）债权 4,142.07 万元。根据《过渡期新增债务代偿协议》约定，过渡期新增债务由广西柳州市产业投资发展集团有限公司于 2020 年 1 月 3 日之前支付给本公司。本公司于 2020 年 1 月 3 日收到过渡期款 4,142.07 万元。柳州两面针房地产开发有限公司 2019 年 12 月 31 日的归属于本公司的净资产金额为 105,790,804.01 元、柳州两面针纸品有限公司归属于本公司净资产金额为-433,293,905.00 元，转让对价与归属于本公司净资产合计金额-327,503,100.99 元的差额 327,503,100.99 计入资本公积。

八、在其他主体中的权益

(一)在子公司中的权益

1. 企业集团的构成

子公司名称	主要经营地	注册地	业务性质	持股比例(%)		取得方式
				直接	间接	
柳州惠好卫生用品有限公司	广西柳州市	广西柳州市	制造业	75		投资
柳州两面针进出口贸易有限公司	广西柳州市	广西柳州市	进出口贸易	51		投资
广西两面针亿康药业股份有限公司	广西柳州市	广西柳州市	制造业	90.1		收购合并
安徽两面针·芳草日化有限公司	安徽合肥市	安徽合肥市	制造业	70	15	收购合并
两面针（江苏）实业有限公司	江苏扬州市	江苏扬州市	制造业	93.8		收购合并

其他说明：本公司直接持有安徽两面针·芳草日化有限公司 70%的股权，通过控股子公司两面针（江苏）实业有限公司间接持股 15%。

2. 重要的非全资子公司

子公司名称	少数股东持股比例(%)	本期归属于少数股东损益	本期向少数股东宣告分派的股利	期末少数股东权益余额
广西两面针亿康药业股份有限公司	9.90	220,593.51		9,426,987.28
两面针（江苏）实业有限公司	6.20	788,275.15		11,079,280.27

3. 重要非全资子公司的主要财务信息

这些子公司的主要财务信息为本公司内各企业之间相互抵消前的金额，但经过了合并日公允价值及统一会计政策的调整：

项目	广西两面针亿康药业股份有限公司	
	期末金额	期初金额
流动资产	123,228,576.64	111,875,069.29
非流动资产	31,345,652.74	36,729,694.14
资产合计	154,574,229.38	148,604,763.43
流动负债	58,227,163.48	52,455,305.58
非流动负债	1,124,971.85	1,319,000.00
负债合计	59,352,135.33	53,774,305.58
营业收入	109,540,569.89	108,497,434.03
净利润	2,228,217.26	-406,263.40
综合收益总额	391,636.20	-406,263.40
经营活动现金流量	6,588,265.31	6,855,613.37

续：

项目	两面针（江苏）实业有限公司	
	期末金额	期初金额
流动资产	234,231,186.04	191,970,283.02

项目	两面针（江苏）实业有限公司	
	期末金额	期初金额
非流动资产	128,470,566.78	124,073,538.19
资产合计	362,701,752.82	316,043,821.21
流动负债	184,003,684.01	150,059,867.67
非流动负债		
负债合计	184,003,684.01	150,059,867.67
营业收入	531,491,636.02	482,776,971.35
净利润	12,714,115.27	14,538,704.00
综合收益总额	12,714,115.27	14,538,704.00
经营活动现金流量	61,716,975.04	27,573,711.16

(二)在合营安排或联营企业中的权益

合营企业或联营企业名称	主要经营地	注册地	业务性质	持股比例(%)		会计处理方法
				直接	间接	
成都同基医药有限公司	四川成都	四川成都	商业		35	权益法
广西亿康南药药业种植有限责任公司	广西融水县	广西融水县	制造业		40	权益法
柳州市玉洁口腔卫生用品有限责任公司	广西柳州市	广西柳州市	制造业	40		权益法
广西两面针九洲房地产开发有限公司	广西柳州市	广西柳州市	房地产	41		权益法
柳州两面针洗涤用品厂	广西柳州市	广西柳州市	制造业			

其他说明：柳州两面针洗涤用品厂系本公司的合作企业，合作双方根据合同和章程的约定经营，本公司以品牌投入，对其无股权投资关系，根据其公司章程规定，本公司享有 51% 的收益分配权。

九、与金融工具相关的风险披露

本公司的主要金融工具包括货币资金、股权投资、借款、应收款项、应付款项等。在日常活动中面临各种金融工具的风险，主要包括信用风险、流动性风险、市场风险。与这些金融工具相关的风险，以及本公司为降低这些风险所采取的风险管理政策如下所述：

董事会负责规划并建立本公司的风险管理架构，制定本公司的风险管理政策和相关指引并监督风险管理措施的执行情况。本公司已制定风险管理政策以识别和分析本公司所面临的风险，这些风险管理政策对特定风险进行了明确规定，涵盖了市场风险、信用风险和流动性风险管理等诸多方面。本公司定期评估市场环境及本公司经营活动的变化以决定是否对风险管理政策及系统进行更新。本公司的风险管理由风险管理委员会按照董事会批准的政策开展。风险管理委员会通过与本公司其他业务部门的紧密合作来识别、评价和规避相关风险。本公司内部审计部门就风险管理控制及程序进行定期的审核，并将审核结果上报本公司的审计委

员会。本公司通过适当的多样化投资及业务组合来分散金融工具风险，并通过制定相应的风险管理政策减少集中于单一行业、特定地区或特定交易对手的风险。

（一）信用风险

信用风险是指交易对手未能履行合同义务而导致本公司产生财务损失的风险，管理层已制定适当的信用政策，并且不断监察信用风险的敞口。

本公司已采取政策只与信用良好的交易对手进行交易。另外，本公司基于对客户的财务状况、从第三方获取担保的可能性、信用记录及其它因素诸如目前市场状况等评估客户的信用资质并设置相应信用期。本公司对应收票据、应收账款余额及收回情况进行持续监控，对于信用记录不良的客户，本公司会采用书面催款、缩短信用期或取消信用期等方式，以确保本公司不致面临重大信用损失。此外，本公司于每个资产负债表日审核金融资产的回收情况，以确保相关金融资产计提了充分的预期信用损失准备。

本公司其他金融资产包括货币资金、其他应收款等，这些金融资产的信用风险源自于交易对手违约，最大信用风险敞口为资产负债表中每项金融资产的账面金额。

本公司持有的货币资金主要存放于国有控股银行和其他大中型商业银行等金融机构，管理层认为这些商业银行具备较高信誉和资产状况，不存在重大的信用风险，不会产生因对方单位违约而导致的任何重大损失。本公司的政策是根据各知名金融机构的市场信誉、经营规模及财务背景来控制存放当中的存款金额，以限制对任何单个金融机构的信用风险金额。

作为本公司信用风险资产管理的一部分，本公司利用账龄来评估应收账款和其他应收款的减值损失。本公司的应收账款和其他应收款涉及大量客户，账龄信息可以反映这些客户对于应收账款和其他应收款的偿付能力和坏账风险。本公司根据历史数据计算不同账龄期间的历史实际坏账率，并考虑了当前及未来经济状况的预测，如国家 GDP 增速、国家货币政策等前瞻性信息进行调整得出预期损失率。对于长期应收款，本公司综合考虑结算期、合同约定付款期、债务人的财务状况和债务人所处行业的经济形势，并考虑上述前瞻性信息进行调整后对于预期信用损失进行合理评估。

截止 2019 年 12 月 31 日，相关资产的账面余额与预期信用减值损失情况如下：

账龄	账面余额	减值准备
应收账款	117,840,820.21	45,270,913.96
应收款项融资	30,374,494.49	
应收利息	113,023.29	
其他应收款	658,313,766.37	12,281,085.53
合计	806,642,104.36	57,551,999.49

（二）流动性风险

流动性风险是指本公司在履行以交付现金或其他金融资产的方式结算的义务时发生资

金短缺的风险。本公司下属成员企业各自负责其现金流量预测。公司下属财务部基于各成员企业的现金流量预测结果，在公司层面持续监控公司短期和长期的资金需求，以确保维持充裕的现金储备；同时持续监控是否符合借款协议的规定，从主要金融机构获得提供足够备用资金的承诺，以满足短期和长期的资金需求。

（三）市场风险

1. 汇率风险

本公司的主要经营位于中国境内，主要业务以人民币结算。但本公司已确认的外币资产和负债及未来的外币交易（外币资产和负债及外币交易的计价货币主要为美元、港币、欧元）依然存在汇率风险。本公财务部门负责监控公司外币交易和外币资产及负债的规模，以最大程度降低面临的汇率风险。

截止 2019 年 12 月 31 日，本年度公司未签署任何远期外汇合约或货币互换合约。

2. 利率风险

本公司的利率风险主要产生于银行借款等。浮动利率的金融负债使本公司面临现金流量利率风险，固定利率的金融负债使本公司面临公允价值利率风险。本公司根据当时的市场环境来决定固定利率及浮动利率合同的相对比例。

本公司财务部门持续监控公司利率水平。利率上升会增加新增带息债务的成本以及本公司尚未付清的以浮动利率计息的带息债务的利息支出，并对本公司的财务业绩产生重大的不利影响，管理层会依据最新的市场状况及时做出调整来降低利率风险。

3. 价格风险

本公司持有的分类为交易性金融资产的投资在资产负债表日以其公允价值列示。因此，本公司面临价格风险。本公司已于公司内部成立投资管理部分，由指定成员密切监控投资产品之价格变动。因此本公司董事认为公司面临之价格风险已被缓解。

十、公允价值

（一）以公允价值计量的金融工具

本公司按公允价值三个层次列示了以公允价值计量的金融资产工具于 2019 年 12 月 31 日的账面价值。公允价值整体归类于三个层次时，依据的是公允价值计量时使用的各重要输入值所属三个层次中的最低层次。三个层次的定义如下：

第 1 层次：是在计量日能够取得的相同资产或负债在活跃市场上未经调整的报价；

第 2 层次：是除第一层次输入值外相关资产或负债直接或间接可观察的输入值；

第二层次输入值包括：1) 活跃市场中类似资产或负债的报价；2) 非活跃市场中相同或类似资产或负债的报价；3) 除报价以外的其他可观察输入值，包括在正常报价间隔期间可

观察的利率和收益率曲线、隐含波动率和信用利差等；4) 市场验证的输入值等。

第 3 层次：是相关资产或负债的不可观察输入值。

(二) 期末公允价值计量

1. 持续的公允价值计量

项目	期末公允价值			
	第 1 层次	第 2 层次	第 3 层次	合计
以公允价值计量且其变动计入当期损益的金融资产小计	223,264,543.61		30,000,000.00	253,264,543.61
权益工具投资	219,383,172.13			219,383,172.13
其他	3,881,371.48		30,000,000.00	33,881,371.48

十一、关联方及关联交易

(一) 本企业的母公司情况

母公司名称	注册地	业务性质	注册资本(万元)	对本公司的持股比例(%)	对本公司的表决权比例(%)	本企业最终控制方
广西柳州市产业投资发展集团有限公司	广西柳州	有限责任公司	100,000	33.34	33.34	柳州市人民政府国有资产监督管理委员会

(二) 本公司的子公司情况详见附注八（一）在子公司中的权益

(三) 本公司的合营和联营企业情况

本公司重要的合营或联营企业详见附注八（二）在合营安排或联营企业中的权益。

本期与本公司发生关联方交易，或前期与本公司发生关联方交易形成余额的其他合营或联营企业情况如下：

合营或联营企业名称	与本公司关系
成都同基医药有限公司	本公司的参股公司

(四) 其他关联方情况

其他关联方名称	其他关联方与本公司的关系
柳州市两面针旅游用品厂	本公司的参股股东
柳州两面针纸品有限公司	2019 年 12 月 23 日变更至控股股东广西柳州市产业投资发展集团有限公司名下
柳州两面针纸业有限公司	
柳州两面针房地产开发有限公司	
柳州两面针物业有限公司	

(五) 关联方交易

1. 存在控制关系且已纳入本公司合并财务报表范围的子公司，其相互间交易及母子公司交易已作抵销。

2. 销售商品、提供劳务的关联交易

关联方	关联交易内容	本期发生额	上期发生额
成都同基医药有限公司	销售药品		2,250,989.20
柳州市两面针旅游用品厂	销售卷纸及日化用品	21,749.61	24,025.41
合计		21,749.61	2,275,014.61

3. 关联租赁情况

出租方名称	承租方名称	租赁资产种类	本期确认租赁费	上期确认的租赁费
本公司	柳州市两面针旅游用品厂	房屋		6,851.88
合计				6,851.88

4. 关键管理人员薪酬

项目	本期发生额（万元）	上期发生额（万元）
关键管理人员薪酬	244.92	186.89

5. 关联方资金拆借

关联方	拆入金额	起始日	到期日	借款年利率
广西柳州市产业投资发展集团有限公司	64,055,966.94	2019-11-15	2020-11-14	6%
合计	64,055,966.94			

广西柳州市产业投资发展集团有限公司向公司下属孙公司柳州两面针纸业有限公司，借款主要用于偿还纸业公司所欠国家开发银行贷款及利息。本公司对该借款不提供相应抵押或担保。截止 2019 年 12 月 31 日，柳州两面针纸业有限公司对该笔借款计息 501,771.74 元。

6. 其他

本公司 2019 年 11 月 15 日召开第七届董事会第十三次会议、2019 年 12 月 13 日召开的 2019 年第二次临时股东大会审议通过了重大资产出售暨关联交易的相关议案，将持有柳州两面针纸品有限公司 84.62% 的股权及 37,174.07 万元的债权、柳州两面针纸业有限公司 78,179.61 万元的债权、柳州两面针房地产开发有限公司 80% 的股权及 2,087.64 万元的债权，以人民币 117,441.32 万元转让给控股股东广西柳州市产业投资发展集团有限公司。本公司于 2019 年 12 月 20 日收到转让对价 58,720.66 万元。本公司按重组协议约定，对剩余对价 58,720.66 万元按利率计收交割日至截止日 2019 年 12 月 31 日的不含税利息 292,372.27 元。

7. 关联方应收应付款项

(1) 本公司应收关联方款项

项目名称	关联方	期末余额		期初余额	
		账面余额	坏账准备	账面余额	坏账准备
应收账款	成都同基医药有限公司	472,231.68	472,231.68	472,231.68	

项目名称	关联方	期末余额		期初余额	
		账面余额	坏账准备	账面余额	坏账准备
其他应收款	广西亿康南药药业种植有限责任公司	3,801,452.43	3,801,452.43	3,801,452.43	1,520,580.97
其他应收款	柳州市玉洁口腔卫生用品有限责任公司	379,755.30	379,755.30	379,755.30	303,804.24
其他应收款	广西柳州市产业投资发展集团有限公司	628,919,716.40			

(2) 本公司应付关联方款项

项目名称	关联方	期末余额	期初余额
应付账款	柳州两面针洗涤用品厂	699,080.06	699,063.51
其他应付款	广西亿康南药药业种植有限责任公司		4,253,155.35
其他应付款	柳州市两面针旅游用品厂		350,000.00

十二、承诺及或有事项

截止 2019 年 12 月 31 日，本公司不存在需要披露的重要承诺及或有事项。

十三、资产负债表日后事项

(一)、重要的非调整事项

1、新冠肺炎疫情疫情影响

2020 年 1 月以来，新冠肺炎在我国及全球大面积爆发，对整个宏观经济产生了不利影响。本公司积极响应并严格执行所在地政府对疫情防控的规定和要求。公司预计此次新冠肺炎疫情及防控措施将对本公司的生产和经营造成一定程度的暂时性影响，影响程度取决于国内疫情防控的进展情况、持续时间以及各地防控政策的实施情况。公司会密切关注疫情的发展并持续评估对公司业绩产生的影响。

2、股权转让

2020 年，公司与广西柳州市轨道交通投资发展集团有限责任公司签订《股份转让合同》，将持有柳州恒达巴士股份有限公司股权 15%以人民币 1,273.20 万元转让给广西柳州市轨道交通投资发展集团有限责任公司。

十四、其他重要事项说明

(一) 终止经营

项目	本期发生额		
	柳州两面针房地产开发有限公司（合并）	柳州两面针纸品有限公司（合并）	合计
终止经营收入	3,690,032.53	339,186,007.13	342,876,039.66

项目	本期发生额		
	柳州两面针房地产开发 有限公司（合并）	柳州两面针纸品有限 公司（合并）	合计
终止经营费用	8,739,992.84	445,318,070.53	454,058,063.37
终止经营利润总额	-5,034,115.83	-117,064,169.53	-122,098,285.36
终止经营所得税费用	-762,831.92		-762,831.92
终止经营净利润	-4,271,283.91	-117,064,169.53	-121,335,453.44
其中：归属于母公司所有者的终止经营利润	-3,417,027.13	-89,949,702.19	-93,366,729.32
终止经营处置损益总额	-5,034,115.83	-117,064,169.53	-122,098,285.36
终止经营所得税费用（收益）	-762,831.92		-762,831.92
终止经营处置净损益	-4,271,283.91	-117,064,169.53	-121,335,453.44
其中：归属于母公司所有者的终止经营处置净损益	-3,417,027.13	-89,949,702.19	-93,366,729.32
终止经营的现金流量净额	-1,378,573.25	2,200,173.89	821,600.64
其中：经营活动现金流量净额	-253,393.25	52,041,016.25	51,787,623.00
投资活动现金流量净额	5,070.00	-8,181,003.26	-8,175,933.26
筹资活动现金流量净额	-1,130,250.00	-41,659,839.10	-42,790,089.10

续：

项目	上期发生额		
	柳州两面针房地产开发 有限公司（合并）	柳州两面针纸品有限 公司（合并）	合计
终止经营收入	6,424,403.44	424,517,728.48	430,942,131.92
终止经营费用	8,091,057.61	458,232,372.55	466,323,430.16
终止经营利润总额	-1,715,422.96	-51,944,525.68	-53,659,948.64
终止经营所得税费用	-19,067.30		-19,067.30
终止经营净利润	-1,696,355.66	-51,944,525.68	-53,640,881.34
其中：归属于母公司所有者的终止经营利润	-1,357,084.53	-37,785,370.81	-39,142,455.34
终止经营处置损益总额	-1,715,422.96	-51,944,525.68	-53,659,948.64
终止经营所得税费用（收益）	-19,067.30		-19,067.30
终止经营处置净损益	-1,696,355.66	-51,944,525.68	-53,640,881.34
其中：归属于母公司所有者的终止经营处置净损益	-1,357,084.53	-37,785,370.81	-39,142,455.34
终止经营的现金流量净额	-1,852,447.22	-8,493,457.95	-10,345,905.17
其中：经营活动现金流量净额	-11,317,729.21	55,041,079.67	43,723,350.46
投资活动现金流量净额	588,281.99	-10,151,521.75	-9,563,239.76
筹资活动现金流量净额	8,877,000.00	-53,383,015.87	-44,506,015.87

十五、母公司财务报表主要项目注释

注释1. 应收账款

1. 按账龄披露应收账款

账龄	期末余额	期初余额
0.5 年以内	24,462,183.48	25,539,250.94
0.5 年至 1 年	1,310,604.93	105,033.27
1 年以内小计	25,772,788.41	25,644,284.21
1—2 年	501,141.17	172,274.17
2—3 年	61,745.44	1,224,167.67
3—5 年	1,388,664.83	466,368.12
5 年以上	28,012,046.61	28,133,563.99
小计	55,736,386.46	55,640,658.16
减：坏账准备	29,598,411.90	29,019,921.94
合计	26,137,974.56	26,620,736.22

2. 按坏账准备计提方法分类披露

类别	期末余额				账面价值
	账面余额		坏账准备		
	金额	比例 (%)	金额	计提比例 (%)	
单项计提预期信用损失的应收账款	19,764,710.34	35.46	19,764,710.34	100.00	-
按组合计提预期信用损失的应收账款	35,971,676.12	64.54	9,833,701.56	27.34	26,137,974.56
其中：(1) 按账龄组合计提坏账准备的应收账款	26,059,042.73	46.75	9,833,701.56	37.74	16,225,341.17
(2) 合并范围关联方	9,912,633.39	17.79			9,912,633.39
合计	55,736,386.46	100.00	29,598,411.90	53.10	26,137,974.56

续：

类别	期初余额				账面价值
	账面余额		坏账准备		
	金额	比例 (%)	金额	计提比例 (%)	
单项计提预期信用损失的应收账款	19,764,710.34	35.52	19,764,710.34	100.00	-
按组合计提预期信用损失的应收账款	35,875,947.82	64.48	9,255,211.60	25.80	26,620,736.22
其中：(1) 按账龄组合计提坏账准备的应收账款	28,108,851.70	50.52	9,255,211.60	32.93	18,853,640.10
(2) 合并范围关联方	7,767,096.12	13.96			7,767,096.12
合计	55,640,658.16	100.00	29,019,921.94	52.16	26,620,736.22

3. 单项计提预期信用损失的应收账款

单位名称	期末余额			
	应收账款	坏账准备	计提比例 (%)	计提理由
上海诗玛尔家居用品有限公司	15,609,244.47	15,609,244.47	100.00	预计不能收回
柳州市泓博纸业有限公司	738,022.05	738,022.05	100.00	预计不能收回
玉林日用品经营部	616,115.30	616,115.30	100.00	预计不能收回
长春市粤惠洗涤化妆品公司	554,277.71	554,277.71	100.00	预计不能收回
苏果超市有限公司	401,957.93	401,957.93	100.00	预计不能收回
杭州星城百货有限公司	315,454.79	315,454.79	100.00	预计不能收回
梧州雅惠商贸有限公司	193,691.10	193,691.10	100.00	预计不能收回
贵港市永兴百货经营部	178,605.59	178,605.59	100.00	预计不能收回
沈阳市益霆商贸公司	168,917.94	168,917.94	100.00	预计不能收回
广西百家惠商贸有限公司	138,664.68	138,664.68	100.00	预计不能收回
哈市秀梅商贸公司	133,022.68	133,022.68	100.00	预计不能收回
呼市玉泉区雪菲利百货经销部	129,099.28	129,099.28	100.00	预计不能收回
南宁市大泽(联合)商贸有限公司	125,982.01	125,982.01	100.00	预计不能收回
其他	461,654.81	461,654.81	100.00	预计不能收回
合计	19,764,710.34	19,764,710.34		

4. 按组合计提预期信用损失的应收账款

账龄	期末余额		
	账面余额	坏账准备	计提比例 (%)
0.5 年以内	24,462,183.48	60,290.50	0.25
0.5 年至 1 年	1,310,604.93	280,577.99	21.41
1 年以内小计	25,772,788.41	340,868.49	1.32
1—2 年	501,141.17	163,861.52	32.70
2—3 年	61,745.44	29,720.76	48.13
3—5 年	848,042.22	511,291.91	60.29
5 年以上	8,787,958.88	8,787,958.88	100.00
合计	35,971,676.12	9,833,701.56	27.34

5. 本期计提、收回或转回的坏账准备情况

类别	期初余额	本期变动情况				期末余额
		计提	收回或转回	核销	其他变动	
单项计提预期信用损失的应收账款	19,764,710.34					19,764,710.34
按组合计提预期信用损失的应收账款	9,255,211.60	578,489.96				9,833,701.56
其中：按账龄组合计提坏账准备的应收账款	9,255,211.60	578,489.96				9,833,701.56

类别	期初余额	本期变动情况				期末余额
		计提	收回或转回	核销	其他变动	
合计	29,019,921.94	578,489.96				29,598,411.90

6. 按欠款方归集的期末余额前五名应收账款

单位名称	是否关联	期末余额	占应收账款期末余额的比例(%)	已计提坏账准备
第一名	非关联	15,609,244.47	28.01	15,609,244.47
第二名	子公司	9,905,118.33	17.77	
第三名	非关联	9,466,107.46	16.98	167,462.51
第四名	非关联	2,079,197.55	3.73	2,079,197.55
第五名	非关联	1,819,239.65	3.26	32,183.71
合计		38,878,907.46	69.75	17,888,088.24

注释2. 其他应收款

项目	期末余额	期初余额
应收利息		
应收股利		
其他应收款	714,567,407.25	1,330,241,370.07
合计	714,567,407.25	1,330,241,370.07

(一) 其他应收款

1. 按账龄披露其他应收款

账龄	期末余额	期初余额
0.5 年以内	771,449,206.42	1,273,918,166.10
0.5 年至 1 年	62,131.47	25,213.17
1 年以内小计	771,511,337.89	1,273,943,379.27
1—2 年	71,431.66	60,112,574.78
2—3 年	95,682.83	7,916.86
3—5 年	16,532.69	21,626.83
5 年以上	8,900,576.44	8,881,299.74
小计	780,595,561.51	1,342,966,797.48
减：坏账准备	66,028,154.26	12,725,427.41
合计	714,567,407.25	1,330,241,370.07

2. 按款项性质分类情况

款项性质	期末余额	期初余额
往来款	150,218,865.19	1,281,256,882.12
转让款	628,919,716.40	

款项性质	期末余额	期初余额
借款		60,701,325.86
备用金	508,664.47	312,982.95
保证金及押金	203,889.29	141,889.29
其他	744,426.16	553,717.26
合计	780,595,561.51	1,342,966,797.48

3. 按金融资产减值三阶段披露

项目	期末余额			期初余额		
	账面余额	坏账准备	账面价值	账面余额	坏账准备	账面价值
第一阶段	719,619,771.92	5,052,364.67	714,567,407.25	1,339,082,586.33	11,019,840.83	1,328,062,745.50
第二阶段						
第三阶段	60,975,789.59	60,975,789.59		3,884,211.15	1,705,586.58	2,178,624.57
合计	780,595,561.51	66,028,154.26	714,567,407.25	1,342,966,797.48	12,725,427.41	1,330,241,370.07

4. 按坏账准备计提方法分类披露

类别	期末余额				
	账面余额		坏账准备		账面价值
	金额	比例 (%)	金额	计提比例 (%)	
单项计提预期信用损失的其他应收款	60,975,789.59	7.81	60,975,789.59	100.00	-
按组合计提预期信用损失的其他应收款	719,619,771.92	92.19	5,052,364.67	0.70	714,567,407.25
其中：合并范围关联方	83,939,396.90	10.75			83,939,396.90
其他	635,680,375.02	81.44	5,052,364.67	0.79	630,628,010.35
合计	780,595,561.51	100.00	66,028,154.26	8.46	714,567,407.25

续：

类别	期初余额				
	账面余额		坏账准备		账面价值
	金额	比例 (%)	金额	计提比例 (%)	
单项计提预期信用损失的其他应收款	3,884,211.15	0.29	1,705,586.58	43.91	2,178,624.57
按组合计提预期信用损失的其他应收款	1,339,082,586.33	99.71	11,019,840.83	0.82	1,328,062,745.50
其中：合并范围关联方	1,271,676,132.14	94.69			1,271,676,132.14
其他	67,406,454.19	5.02	11,019,840.83	16.35	56,386,613.36
合计	1,342,966,797.48	100.00	12,725,427.41	0.95	1,330,241,370.07

5. 单项计提预期信用损失的其他应收款情况

单位名称	期末余额			
	账面余额	坏账准备	计提比例 (%)	计提理由
柳州惠好卫生用品有限公司	57,091,578.44	57,091,578.44	100.00	应收子公司款, 预期无法收回
广西亿康南药药业种植有限责任公司	3,504,455.85	3,504,455.85	100.00	应收参股公司, 预期无法收回
柳州市玉洁口腔卫生用品有限公司	379,755.30	379,755.30	100.00	应收参股公司, 预期无法收回
合计	60,975,789.59	60,975,789.59		

6. 其他应收款坏账准备计提情况

坏账准备	第一阶段	第二阶段	第三阶段	合计
	未来 12 个月预期信用损失	整个存续期预期信用损失(未发生信用减值)	整个存续期预期信用损失(已发生信用减值)	
期初余额	11,019,840.83		1,705,586.58	12,725,427.41
本期计提	32,523.84		59,270,203.01	59,302,726.85
本期转回	6,000,000.00			6,000,000.00
本期转销				
本期核销				
其他变动				
期末余额	5,052,364.67		60,975,789.59	66,028,154.26

本期坏账准备转回或收回金额重要的情况说明: 公司收回盐城捷康三氯蔗糖制造有限公司本金 6,000 万元及其利息, 转回计提的坏账准备 600 万元。本公司对柳州惠好卫生用品有限公司应收款余额为 57,091,578.44 元, 预期无法收回, 本期全额计提坏账准备 57,091,578.44 元。

7. 按欠款方归集的期末余额前五名的其他应收款

单位名称	与本公司关系	款项性质	期末余额	账龄	占其他应收款期末余额的比例 (%)	坏账准备期末余额
广西柳州市产业发展集团有限公司	控股股东	债权转让款	628,919,716.40	1 年以内	80.57	
安徽两面针·芳草日化有限公司	子公司	往来款	83,683,312.79	连续发生	10.72	
柳州惠好卫生用品有限公司	子公司	往来款	57,091,578.44	连续发生	7.31	57,091,578.44
广西亿康南药药业种植公司	子公司的参股单位	往来款	3,504,455.85	5 年以上	0.45	3,504,455.85
广西博纳文化传播有限公司	非关联	往来款	2,000,000.00	5 年以上	0.26	2,000,000.00
合计			775,199,063.48		99.31	62,596,034.29

注释3. 长期股权投资

款项性质	期末余额			期初余额		
	账面余额	减值准备	账面价值	账面余额	减值准备	账面价值
对子公司投资	201,049,523.79	40,155,106.20	160,894,417.59	531,049,523.79	90,155,106.20	440,894,417.59
对联营合营企业投资	7,770,671.63	7,770,671.63		7,770,671.63	7,770,671.63	
合计	208,820,195.42	47,925,777.83	160,894,417.59	538,820,195.42	97,925,777.83	440,894,417.59

1. 对子公司投资

被投资单位	期初余额	本期增加	本期减少	期末余额	本期计提减值准备	减值准备期末余额
柳州惠好卫生用品有限公司	13,105,106.20			13,105,106.20		13,105,106.20
柳州两面针进出口贸易有限公司	2,550,000.00			2,550,000.00		2,550,000.00
广西两面针亿康药业股份有限公司	87,621,417.59			87,621,417.59		
安徽两面针·芳草日化有限公司	24,500,000.00			24,500,000.00		24,500,000.00
柳州两面针房地产开发有限公司	110,000,000.00		110,000,000.00			
两面针(江苏)实业有限公司	73,273,000.00			73,273,000.00		
柳州两面针纸品有限公司	220,000,000.00		220,000,000.00			
合计	531,049,523.79		330,000,000.00	201,049,523.79		40,155,106.20

2. 对联营、合营企业投资

被投资单位	期初余额	本期增减变动			
		追加投资	减少投资	权益法确认的投资损益	其他综合收益调整
柳州市玉洁口腔卫生用品有限责任公司	3,854,508.49				
广西两面针九洲房地产开发有限公司	3,916,163.14				
合计	7,770,671.63				

续:

被投资单位	本期增减变动				期末余额	减值准备期末余额
	其他权益变动	宣告发放现金股利或利润	计提减值准备	其他		
柳州市玉洁口腔卫生用品有限责任公司					3,854,508.49	3,854,508.49
广西两面针九洲房地产开发有限公司					3,916,163.14	3,916,163.14
合计					7,770,671.63	7,770,671.63

注释4. 营业收入及营业成本

1. 营业收入、营业成本

项目	本期发生额		上期发生额	
	收入	成本	收入	成本
主营业务	185,114,739.68	96,838,913.20	196,786,345.08	107,658,905.52
其中：日化行业	185,114,739.68	96,838,913.20	196,786,345.08	107,658,905.52

项目	本期发生额		上期发生额	
其他业务	4,430,118.84	3,821,807.42	6,452,625.29	5,464,210.24
合计	189,544,858.52	100,660,720.62	203,238,970.37	113,123,115.76

注释5. 投资收益

1. 投资收益情况明细表

项目	本期发生额	上期发生额
以公允价值计量且变动计入当期损益的金融资产在持有期间的投资收益	---	120.00
处置以公允价值计量且变动计入当期损益的金融资产取得的投资收益	---	1,311.41
可供出售金融资产在持有期间的投资收益	---	13,762,282.97
处置可供出售金融资产取得的投资收益	---	89,078,462.46
交易性金融资产持有期间的投资收益	3,209,970.63	---
处置交易性金融资产取得的投资收益	10,194.33	---
其他权益工具投资持有期间的股利收入	10,780,000.00	---
其他		491,236.81
合计	14,000,164.96	103,333,413.65

2. 交易性金融资产持有期间的投资收益

项目	本期发生额
交通银行 A 股红利	15,465.30
中信证券 A 股红利	3,030,930.00
基金收益	163,575.33
合计	3,209,970.63

3. 其他权益工具投资持有期间的股利收入

项目	本期发生额
广西北部湾银行股份有限公司	10,780,000.00
合计	10,780,000.00

十六、补充资料

(一) 当期非经常性损益明细表

项目	金额	说明
非流动资产处置损益	-78,695.92	
计入当期损益的政府补助（与企业业务密切相关，按照国家统一标准定额或定量享受的政府补助除外）	10,447,355.02	
计入当期损益的对非金融企业收取的资金占用费	2,067,994.71	
除同公司正常经营业务相关的有效套期保值业务外，持有交易性金	80,473,498.17	

项目	金额	说明
融资产、交易性金融负债产生的公允价值变动损益，以及处置交易性金融资产、交易性金融负债、债权投资和其他债权投资取得的投资收益		
除上述各项之外的其他营业外收入和支出	-1,736,345.43	
其他符合非经常性损益定义的损益项目	-2,871,959.49	
减：所得税影响额	21,068,467.15	
少数股东权益影响额（税后）	1,538,713.89	
合计	65,694,666.02	

（二）净资产收益率及每股收益

报告期利润	加权平均 净资产收益率（%）	每股收益	
		基本每股收益	稀释每股收益
归属于公司普通股股东的净利润	-3.04	-0.10	
扣除非经常性损益后归属于公司普通股股东的净利润	-6.76	-0.22	

柳州两面针股份有限公司（公章）

二〇二〇年四月十五日



营业执照

(副本) (7-1)

统一社会信用代码

91110108590676050Q



扫描二维码登录
“国家企业信用
信息公示系统”
了解更多登记、
备案、许可、监
管信息

名称 大华会计师事务所(普通合伙)

类型 特殊普通合伙企

类 批

事务

合伙人

杨雄, 梁

成立日期 2012年02月09日

合伙期限 2012年02月09日至 长期

经营范围

审查企业会计报表, 出具审计报告; 验证企业资本, 出具验资报告; 办理企业合并、分立、清算事宜中的审计业务, 出具有关报告; 基本建设年度财务决算审计; 代理记账; 会计咨询、税务咨询、管理咨询、会计培训; 法律、法规规定的其他业务; 无 (企业依法自主选择经营项目, 开展经营活动; 依法须经批准的项目, 经相关部门批准后依批准的内容开展经营活动; 不得从事本市产业政策禁止和限制类项目的经营活动。)


主要经营场所 北京市海淀区西四环中路16号院7号楼1101

此件仅用于业务报告专用, 复印无效。



登记机关

2020年01月16日



会计师事务所 执业证书



名称：大华会计师事务所(特殊普通合伙)

首席合伙人：梁春

主任会计师：

经营场所：北京市海淀区西四环中路16号院7号楼12层

组织形式：特殊普通合伙

执业证书编号：11010148

批准执业文号：京财会许可[2011]0101号

批准执业日期：2011年11月03日

证书序号：0000093

说明

- 1、《会计师事务所执业证书》是证明持有人经财政部门依法审批，准予执行注册会计师法定业务的凭证。
- 2、《会计师事务所执业证书》记载事项发生变动的，应当向财政部门申请换发。
《会计师事务所执业证书》不得伪造、涂改、出租、出借、转让。
会计师事务所终止或执业许可注销的，应当向财政部门交回《会计师事务所执业证书》。


此件仅用于业务报告专用，复印无效。

发证机关：



二〇一七年十月七日

中华人民共和国财政部制



证书序号: 000398

会计师事务所 期货相关业务许可证

此件仅用于业务报
告专用, 复印无效。


经财政部、中国证监会核准, 批准
大华会计师事务所(特殊普通合伙)
执行证券、期货相关业务。

首席合伙人: 梁春

证书号: 01

发证时间: 二〇二〇年九月十日

证书有效期至: 二〇二〇年九月十日





仅用于出具报告



仅用于出具报告



姓名: 陈文涛
 Full name: Chen Wentao
 性别: 男
 Sex: Male
 出生日期: 1982-05-19
 Date of birth: 1982-05-19
 工作单位: 大信会计师事务所有限公司湖北分所
 Working unit: Daxin Accounting Firm Co., Ltd. Hubei Branch
 身份证号码: 429004198205190113
 Identity card No.: 429004198205190113

年度检验登记
 Annual Renewal Registration

本证书经检验合格，继续有效一年。
 This certificate is valid for another year after this renewal.



2011年04月29日
 Date: 2011-04-29

此件仅用于业务报告专用，复印无效。



年度检验登记
 Annual Renewal Registration

本证书经检验合格，继续有效一年。
 This certificate is valid for another year after this renewal.



110100690107
 陈文涛
 深圳市注册会计师协会




注册会计师工作单位变更事项登记
 Registration of the Change of Working Unit by a CPA

同意调入
 Agree the holder to be transferred to



同意调出
 Agree the holder to be transferred to



注册会计师工作单位变更事项登记
 Registration of the Change of Working Unit by a CPA

同意调出
 Agree the holder to be transferred from



同意调入
 Agree the holder to be transferred to

