

## 审计报告

众环审字[2020]010443号

万向德农股份有限公司全体股东:

### 一、审计意见

我们审计了万向德农股份有限公司(以下简称“万向德农公司”)财务报表,包括2019年12月31日的合并及公司资产负债表,2019年度的合并及公司利润表、合并及公司现金流量表、合并及公司股东权益变动表以及相关财务报表附注。

我们认为,后附的财务报表在所有重大方面按照企业会计准则的规定编制,公允反映了万向德农公司2019年12月31日合并及公司的财务状况以及2019年度合并及公司的经营成果和现金流量。

### 二、形成审计意见的基础

我们按照中国注册会计师审计准则的规定执行了审计工作。审计报告的“注册会计师对财务报表审计的责任”部分进一步阐述了我们在这些准则下的责任。按照中国注册会计师职业道德守则,我们独立于万向德农公司,并履行了职业道德方面的其他责任。我们相信,我们获取的审计证据是充分、适当的,为发表审计意见提供了基础。

### 三、关键审计事项

关键审计事项是我们根据职业判断,认为对本期财务报表审计最为重要的事项。这些事项的应对以对财务报表整体进行审计并形成审计意见为背景,我们不对这些事项单独发表意见。我们确定下列事项是需要在审计报告中沟通的关键审计事项。

#### (一) 收入确认

关键审计事项	在审计中如何应对该事项
<p>请参见财务报表附注六、23。</p> <p>万向德农2019年度实现营业收入金额为27,537.77万元,主要系玉米杂交种子的销售收入。由于其营业收入的恰当确认和计量直接影响到2019年度财务报表的真实性、准确性和完整性以及经营成果的反映,因此我们把收入的确认为关键审计事项。</p>	<ol style="list-style-type: none"> <li>1、了解、测试及评价万向德农营业收入确认相关的关键内部控制;</li> <li>2、审查经销商的资质情况,并检查了与经销商签订的预交款协议中合同关键条款;</li> <li>3、检查被审计单位与经销商确认的销售结算单的原始凭证,并向经销商函证预收种子款金额,来核实本年度销售收入的真实性和完整性。</li> </ol>

#### 四、其他信息

万向德农公司管理层对其他信息负责。其他信息包括 2019 年度报告中涵盖的信息，但不包括财务报表和我们的审计报告。

我们对财务报表发表的审计意见不涵盖其他信息，我们也不对其他信息发表任何形式的鉴证结论。

结合我们对财务报表的审计，我们的责任是阅读其他信息，在此过程中，考虑其他信息是否与财务报表或我们在审计过程中了解到的情况存在重大不一致或者似乎存在重大错报。

基于我们已执行的工作，如果我们确定其他信息存在重大错报，我们应当报告该事实。在这方面，我们无任何事项需要报告。

#### 五、管理层和治理层对财务报表的责任

万向德农公司管理层（以下简称管理层）负责按照企业会计准则的规定编制财务报表，使其实现公允反映，并设计、执行和维护必要的内部控制，以使财务报表不存在由于舞弊或错误导致的重大错报。

在编制财务报表时，管理层负责评估万向德农公司的持续经营能力，披露与持续经营相关的事项（如适用），并运用持续经营假设，除非管理层计划清算万向德农公司、终止运营或别无其他现实的选择。

治理层负责监督万向德农公司的财务报告过程。

#### 六、注册会计师对财务报表审计的责任

我们的目标是对财务报表整体是否不存在由于舞弊或错误导致的重大错报获取合理保证，并出具包含审计意见的审计报告。合理保证是高水平的保证，但并不能保证按照审计准则执行的审计在某一重大错报存在时总能发现。错报可能由于舞弊或错误导致，如果合理预期错报单独或汇总起来可能影响财务报表使用者依据财务报表作出的经济决策，则通常认为错报是重大的。

在按照审计准则执行审计工作的过程中，我们运用职业判断，并保持职业怀疑。同时，我们也执行以下工作：

（一）识别和评估由于舞弊或错误导致的财务报表重大错报风险，设计和实施审计程序以应对这些风险，并获取充分、适当的审计证据，作为发表审计意见的基础。由于舞弊可能涉及串通、伪造、故意遗漏、虚假陈述或凌驾于内部控制之上，未能发现由于舞弊导致的重

大错报的风险高于未能发现由于错误导致的重大错报的风险。

(二) 了解与审计相关的内部控制，以设计恰当的审计程序。

(三) 评价管理层选用会计政策的恰当性和作出会计估计及相关披露的合理性。

(四) 对管理层使用持续经营假设的恰当性得出结论。同时，根据获取的审计证据，就可能对万向德农公司持续经营能力产生重大疑虑的事项或情况是否存在重大不确定性得出结论。如果我们得出结论认为存在重大不确定性，审计准则要求我们在审计报告中提请报表使用者注意财务报表中的相关披露；如果披露不充分，我们应当发表非无保留意见。我们的结论基于截至审计报告日可获得的信息。然而，未来的事项或情况可能导致万向德农公司不能持续经营。

(五) 评价财务报表的总体列报、结构和内容，并评价财务报表是否公允反映相关交易和事项。

(六) 就万向德农公司中实体或业务活动的财务信息获取充分、适当的审计证据，以对财务报表发表意见。我们负责指导、监督和执行集团审计。我们对审计意见承担全部责任。

我们与治理层就计划的审计范围、时间安排和重大审计发现等事项进行沟通，包括沟通我们在审计中识别出的值得关注的内部控制缺陷。

我们还就已遵守与独立性相关的职业道德要求向治理层提供声明，并与治理层沟通可能被合理认为影响我们独立性的所有关系和其他事项，以及相关的防范措施（如适用）。

从与治理层沟通过的事项中，我们确定哪些事项对本期财务报表审计最为重要，因而构成关键审计事项。我们在审计报告中描述这些事项，除非法律法规禁止公开披露这些事项，或在极少数情形下，如果合理预期在审计报告中沟通某事项造成的负面后果超过在公众利益方面产生的益处，我们确定不应在审计报告中沟通该事项。

中审众环会计师事务所（特殊普通合伙）




中国注册会计师：

（项目合伙人）：



中国注册会计师：



李健

中国

武汉

2020年4月27日



## 合并资产负债表

编制单位：河南德农股份有限公司


金额单位：人民币元


项 目	注 释	2019年12月31日	2019年1月1日	2018年12月31日
流动资产：				
货币资金	(六).1	388,929,384.89	397,539,431.73	397,539,431.73
交易性金融资产				不适用
以公允价值计量且其变动计入当期损益的金融资产		不适用	不适用	
衍生金融资产				
应收票据				
应收账款	(六).2			不适用
应收款项融资				
预付款项	(六).3	2,748,587.50	1,169,964.37	1,169,964.37
其他应收款	(六).4	3,330,674.37	308,527.69	193,645.36
其中：应收利息				
应收股利				
存货	(六).5	158,001,042.03	141,520,557.39	141,520,557.39
持有待售资产				
一年内到期的非流动资产				
其他流动资产				
流动资产合计		553,009,688.79	540,538,481.18	540,423,598.85
非流动资产：				
债权投资				不适用
可供出售金融资产		不适用	不适用	118,574,056.90
其他债权投资				不适用
持有至到期投资		不适用	不适用	
长期应收款				
长期股权投资	(六).6	3,560,254.03	3,609,488.39	3,609,488.39
其他权益工具投资	(六).7	118,008,046.14	118,574,056.90	不适用
其他非流动金融资产				不适用
投资性房地产				
固定资产	(六).8	96,860,647.73	109,733,236.20	109,733,236.20
在建工程	(六).9	12,267,294.42		
生产性生物资产				
油气资产				
无形资产	(六).10	10,731,571.86	12,398,880.54	12,398,880.54
开发支出				
商誉				
长期待摊费用	(六).11	3,162,356.19	3,666,450.87	3,666,450.87
递延所得税资产				
其他非流动资产				
非流动资产合计		244,590,170.37	247,982,112.90	247,982,112.90
资产总计		797,599,859.16	788,520,594.08	788,405,711.75

载于第13页至第90页的财务报表附注是本财务报表的组成部分

第1页至第12页的财务报表由以下人士签署：

法定代表人：

主管会计工作负责人：

会计机构负责人：

## 合并资产负债表（续）

编制单位：万应德农股份有限公司

金额单位：人民币元

项 目	注释	2019年12月31日	2019年1月1日	2018年12月31日
流动负债：				
短期借款				
交易性金融负债				不适用
以公允价值计量且其变动计入当期损益的金融负债		不适用	不适用	
衍生金融负债				
应付票据				
应付账款	(六).12	20,551,755.53	10,776,974.34	10,776,974.34
预收款项	(六).13	207,205,447.21	221,079,199.19	221,079,199.19
应付职工薪酬	(六).14	6,929,558.51	7,105,387.83	7,105,387.83
应交税费	(六).15	501,096.25	606,843.01	606,843.01
其他应付款	(六).16	7,402,759.71	12,850,448.32	12,850,448.32
其中：应付利息				
应付股利		247,378.37	247,378.37	247,378.37
持有待售负债				
一年内到期的非流动负债				
其他流动负债				
流动负债合计		242,590,617.21	252,418,852.69	252,418,852.69
非流动负债：				
长期借款				
应付债券				
其中：优先股				
永续债				
长期应付款				
长期应付职工薪酬				
预计负债				
递延收益	(六).17	9,409,419.64	10,625,015.20	10,625,015.20
递延所得税负债				
其他非流动负债				
非流动负债合计		9,409,419.64	10,625,015.20	10,625,015.20
负债合计		252,000,036.85	263,043,867.89	263,043,867.89
股东权益：				
股本	(六).18	225,060,000.00	225,060,000.00	225,060,000.00
其他权益工具				
其中：优先股				
永续债				
资本公积	(六).19	34,446,875.92	34,446,875.92	34,446,875.92
减：库存股				
其他综合收益	(六).20	-509,409.68		
专项储备				
盈余公积	(六).21	63,497,013.82	63,497,013.82	63,497,361.47
未分配利润	(六).22	167,266,301.60	153,555,914.96	153,452,520.86
归属于母公司股东权益合计		489,760,781.66	476,559,804.70	476,456,758.25
少数股东权益		55,839,040.65	48,916,921.49	48,905,085.61
股东权益合计		545,599,822.31	525,476,726.19	525,361,843.86
负债和股东权益总计		797,599,859.16	788,520,594.08	788,405,711.75

载于第13页至第90页的财务报表附注是本财务报表的组成部分

第1页至第12页的财务报表由以下人士签署：

法定代表人



主管会计工作负责人



会计机构负责人





## 合并利润表

项 目	注释	本年金额	上年金额
一、营业总收入	(六).23	275,377,686.09	263,890,771.75
其中：营业收入	(六).23	275,377,686.09	263,890,771.75
二、营业总成本		222,094,043.64	218,581,758.56
其中：营业成本	(六).23	143,770,483.26	134,613,889.92
税金及附加	(六).24	1,663,045.18	2,377,832.32
销售费用	(六).25	48,630,237.09	51,710,596.03
管理费用	(六).26	18,769,488.21	18,873,035.51
研发费用	(六).27	15,276,911.85	14,154,724.83
财务费用	(六).28	-6,016,121.95	-3,148,320.05
其中：利息费用			
利息收入		6,151,512.53	3,457,374.75
加：其他收益	(六).29	1,976,341.19	4,932,955.85
投资收益（损失以“-”号填列）	(六).30	16,980,765.64	12,680,807.94
其中：对联营企业和合营企业的投资收益			
以摊余成本计量的金融资产终止确认收益			不适用
净敞口套期收益（损失以“-”号填列）			不适用
公允价值变动收益（损失以“-”号填列）			
信用减值损失（损失以“-”号填列）	(六).31	-130,061.41	不适用
资产减值损失（损失以“-”号填列）	(六).32	-6,335,130.94	-5,077,255.73
资产处置收益（损失以“-”号填列）	(六).33	-468,959.45	29,136,337.34
三、营业利润（亏损以“-”号填列）		65,306,597.48	86,981,858.59
加：营业外收入	(六).34	670,097.32	5,309,455.95
减：营业外支出	(六).35	275,595.64	34,392,549.52
四、利润总额（亏损总额以“-”号填列）		65,701,099.16	57,898,765.02
减：所得税费用	(六).36		-293,980.30
五、净利润（净亏损以“-”号填列）		65,701,099.16	58,192,745.32
（一）按经营持续性分类			
1、持续经营净利润（净亏损以“-”号填列）		65,701,099.16	58,192,745.32
2、终止经营净利润（净亏损以“-”号填列）			
（二）按所有权归属分类			
1、归属于母公司股东的净利润（净亏损以“-”号填列）		58,722,378.92	52,032,280.16
2、少数股东损益（净亏损以“-”号填列）		6,978,720.24	6,160,465.16
六、其他综合收益的税后净额			
（一）归属母公司股东的其他综合收益的税后净额		-866,010.76	
1、不能重分类进损益的其他综合收益		-509,409.68	
（1）重新计量设定受益计划变动额		-509,409.68	
（2）权益法下不能转损益的其他综合收益			
（3）其他权益工具投资公允价值变动		-509,409.68	不适用
（4）企业自身信用风险公允价值变动			不适用
（5）其他			
2、将重分类进损益的其他综合收益			
（1）权益法下可转损益的其他综合收益			
（2）其他债权投资公允价值变动			不适用
（3）可供出售金融资产公允价值变动损益		不适用	不适用
（4）金融资产重分类计入其他综合收益的金额		不适用	
（5）持有至到期投资重分类为可供出售金融资产损益		不适用	
（6）其他债权投资信用减值准备			不适用
（7）现金流量套期储备（现金流量套期损益的有效部分）			不适用
（8）外币财务报表折算差额			
（9）其他			
（二）归属于少数股东的其他综合收益的税后净额		-56,601.08	
七、综合收益总额		65,135,088.40	58,192,745.32
（一）归属于母公司股东的综合收益总额		58,212,969.24	52,032,280.16
（二）归属于少数股东的综合收益总额		6,922,119.16	6,160,465.16
八、每股收益：			
（一）基本每股收益（元/股）		0.26	0.23
（二）稀释每股收益（元/股）		0.26	0.23

载于第13页至第90页的财务报表附注是本财务报表的组成部分  
第1页至第12页的财务报表由以下人士签署：

法定代表人：



主管会计工作负责人：



会计机构负责人：



## 合并现金流量表

编制单位：万向德农股份有限公司

金额单位：人民币元

项目	注释	本年金额	上年金额
<b>一、经营活动产生的现金流量：</b>			
销售商品、提供劳务收到的现金		261,662,414.11	292,965,373.43
收到的税费返还			
收到其他与经营活动有关的现金	(六).37	10,093,089.38	10,729,286.10
经营活动现金流入小计		271,755,503.49	303,694,659.53
购买商品、接受劳务支付的现金		143,559,159.49	122,771,096.88
支付给职工以及为职工支付的现金		31,766,083.45	28,604,926.18
支付的各项税费		1,702,911.93	2,796,485.86
支付其他与经营活动有关的现金	(六).37	52,251,959.35	110,306,697.44
经营活动现金流出小计		229,280,114.22	264,479,206.36
经营活动产生的现金流量净额		42,475,389.27	39,215,453.17
<b>二、投资活动产生的现金流量：</b>			
收回投资收到的现金			
取得投资收益收到的现金		17,030,000.00	12,740,000.00
处置固定资产、无形资产和其他长期资产收回的现金净额		83,090.69	37,930,557.45
处置子公司及其他营业单位收到的现金净额			
收到其他与投资活动有关的现金			
投资活动现金流入小计		17,113,090.69	50,670,557.45
购建固定资产、无形资产和其他长期资产支付的现金		14,386,534.52	1,939,031.67
投资支付的现金			
取得子公司及其他营业单位支付的现金净额			
支付其他与投资活动有关的现金			
投资活动现金流出小计		14,386,534.52	1,939,031.67
投资活动产生的现金流量净额		2,726,556.17	48,731,525.78
<b>三、筹资活动产生的现金流量：</b>			
吸收投资收到的现金			
其中：子公司吸收少数股东投资收到的现金			
取得借款收到的现金			
收到其他与筹资活动有关的现金			
筹资活动现金流入小计			
偿还债务支付的现金			
分配股利、利润或偿付利息支付的现金		53,811,992.28	45,011,996.14
其中：子公司支付给少数股东的股利、利润			
支付其他与筹资活动有关的现金			
筹资活动现金流出小计		53,811,992.28	45,011,996.14
筹资活动产生的现金流量净额		-53,811,992.28	-45,011,996.14
<b>四、汇率变动对现金及现金等价物的影响</b>			
五、现金及现金等价物净增加额		-8,610,046.84	42,934,982.81
加：期初现金及现金等价物余额		397,539,431.73	354,604,448.92
六、期末现金及现金等价物余额		388,929,384.89	397,539,431.73

载于第13页至第90页的财务报表附注是本财务报表的组成部分

第1页至第12页的财务报表由以下人士签署：

法定代表人：



主管会计工作负责人：



会计机构负责人：





### 合并股东权益变动表

金额单位：人民币元

	本年金额						股东权益合计
	股本		归属于母公司所有者权益		未分配利润	小计	
	股本	资本公积	减：库存股	其他综合收益			
一、上年年末余额	225,060,000.00	34,446,875.92				153,452,520.86	525,361,843.36
加：会计政策变更						103,394.10	114,882.33
前期差错更正						-347.65	11,835.88
同一控制下企业合并							
其他							
二、本年年初余额	225,060,000.00	34,446,875.92				153,555,914.96	525,476,726.19
三、本年年增减变动金额（减少以“-”号填列）						13,710,386.64	20,123,096.12
(一) 综合收益总额						58,722,378.92	65,135,088.40
(二) 股东投入和减少资本							
1、股东投入的普通股							
2、其他权益工具持有者投入资本							
3、股份支付计入股东权益的金额							
4、其他							
(三) 利润分配							
1、提取盈余公积							
2、提取一般风险准备							
3、对股东的分配							
4、其他							
(四) 股东权益内部结转							
1、资本公积转增资本（或股本）							
2、盈余公积转增资本（或股本）							
3、盈余公积弥补亏损							
4、设定受益计划变动额结转留存收益							
5、其他综合收益结转留存收益							
6、其他							
(五) 专项储备							
1、本期提取							
2、本期使用							
(六) 其他							
四、本年年末余额	225,060,000.00	34,446,875.92				167,266,301.60	545,599,822.31
						489,760,781.66	55,839,040.65
						63,497,013.82	45,011,992.28
						45,011,992.28	45,011,992.28

截至第13页至第90页的财务报表附注是本财务报表的重要组成部分

第1页至第15页的财务报表由以下人士签署：

法定代表人：

主管会计工作负责人：

会计机构负责人：

本报告书共90页第3页




### 合并股东权益变动表 (续)


编制单位: 万应德科技股份有限公司  
 金额单位: 人民币元

项 目	上年金额						
	股本	资本公积	减: 库存股	其他综合收益	盈余公积	未分配利润	小计
一、上年年末余额	225,060,000.00	34,446,875.92			54,845,780.90	155,083,817.41	469,436,474.23
加: 会计政策变更							
前期差错更正							
同一控制下企业合并							
其他							
二、本年初余额	225,060,000.00	34,446,875.92			54,845,780.90	155,083,817.41	469,436,474.23
三、本期增减变动金额 (减少以“-”号填列)							
(一) 综合收益总额					8,651,580.57	-1,631,296.55	7,020,284.02
(二) 股东投入和减少资本						52,032,280.16	52,032,280.16
1、股东投入的普通股							
2、其他权益工具持有者投入资本							
3、股份支付计入股东权益的金额							
4、其他							
(三) 利润分配					8,651,580.57	-53,663,576.71	-45,011,996.14
1、提取盈余公积					8,651,580.57	-8,651,580.57	
2、提取一般风险准备							
3、对股东的分配							
4、其他							
(四) 股东权益内部结转							
1、资本公积转增资本 (或股本)							
2、盈余公积转增资本 (或股本)							
3、盈余公积弥补亏损							
4、设定受益计划变动额结转留存收益							
5、其他综合收益结转留存收益							
6、其他							
(五) 专项储备							
1、本期提取							
2、本期使用							
(六) 其他							
四、本年年末余额	225,060,000.00	34,446,875.92			63,497,361.47	153,452,520.86	476,456,758.25

第1页至第13页的财务报表由以下人士签署:

法定代表人: 

主管会计工作负责人: 

会计机构负责人: 

归属于母公司股东权益

少数股东权益

股东权益合计

上年金额

金额单位: 人民币元

## 资产负债表

编制单位：万向三农股份有限公司

金额单位：人民币元

项 目	注释	2019年12月31日	2019年1月1日	2018年12月31日
流动资产：				
货币资金		118,736,020.26	78,003,595.50	78,003,595.50
交易性金融资产				不适用
以公允价值计量且其变动计入当期损益的金融资产		不适用	不适用	
衍生金融资产				
应收票据				
应收账款	(十四).1			
应收款项融资				不适用
预付款项				
其他应收款	(十四).2		90,005,811.47	90,009,288.00
其中：应收利息				
应收股利			90,000,000.00	90,000,000.00
存货				
持有待售资产				
一年内到期的非流动资产				
其他流动资产				
流动资产合计		118,736,020.26	168,009,406.97	168,012,883.50
非流动资产：				
债权投资				不适用
可供出售金融资产		不适用	不适用	不适用
其他债权投资				不适用
持有至到期投资		不适用	不适用	
长期应收款				
长期股权投资	(十四).3	282,289,862.78	282,289,862.78	282,289,862.78
其他权益工具投资				不适用
其他非流动金融资产				不适用
投资性房地产				
固定资产		203,770.83	335,899.23	335,899.23
在建工程				
生产性生物资产				
油气资产				
无形资产				
开发支出				
商誉				
长期待摊费用				
递延所得税资产				
其他非流动资产				
非流动资产合计		282,493,633.61	282,625,762.01	282,625,762.01
资产总计		401,229,653.87	450,635,168.98	450,638,645.51

载于第13页至第90页的财务报表附注是本财务报表的组成部分

法定代表人：



主管会计工作负责人：



会计机构负责人：





## 资产负债表（续）

编制单位：万向德农股份有限公司

金额单位：人民币元

项 目	注释	2019年12月31日	2019年1月1日	2018年12月31日
流动资产：				
短期借款				
交易性金融负债				不适用
以公允价值计量且其变动计入当期损益的金融负债		不适用	不适用	
衍生金融负债				
应付票据				
应付账款		2,677,533.38	2,677,533.38	2,677,533.38
预收款项				
应付职工薪酬		907,644.50	907,644.50	907,644.50
应交税费		222,659.99	452,623.85	452,623.85
其他应付款		2,224,589.40	2,229,757.23	2,229,757.23
其中：应付利息				
应付股利		247,378.37	247,378.37	247,378.37
持有待售负债				
一年内到期的非流动负债				
其他流动负债				
流动负债合计		6,032,427.27	6,267,558.96	6,267,558.96
非流动负债：				
长期借款				
应付债券				
其中：优先股				
永续债				
长期应付款				
长期应付职工薪酬				
预计负债				
递延收益				
递延所得税负债				
其他非流动负债				
非流动负债合计				
负债合计		6,032,427.27	6,267,558.96	6,267,558.96
股东权益：				
股本		225,060,000.00	225,060,000.00	225,060,000.00
其他权益工具				
其中：优先股				
永续债				
资本公积		22,090,280.74	22,090,280.74	22,090,280.74
减：库存股				
其他综合收益				
专项储备				
盈余公积		63,497,013.82	63,497,013.82	63,497,361.47
未分配利润		84,549,932.04	133,720,315.46	133,723,444.34
股东权益合计		395,197,226.60	444,367,610.02	444,371,086.55
负债和股东权益总计		401,229,653.87	450,635,168.98	450,638,645.51

载于第13页至第90页的财务报表附注是本财务报表的组成部分

第1页至第12页的财务报表由以下人士签署：

法定代表人：



主管会计工作负责人：



会计机构负责人：



本报告书共90页第8页



## 利润表

编制单位：万向德农股份有限公司

金额单位：人民币元

项 目	注 释	本年金额	上年金额
一、营业收入			
减：营业成本			
税金及附加		37,825.60	37,791.75
销售费用			
管理费用		4,312,934.49	3,628,298.44
研发费用			
财务费用		-197,980.42	-201,046.79
其中：利息费用			
利息收入		200,563.32	203,867.04
加：其他收益			
投资收益（损失以“-”号填列）	(十四).4		90,000,000.00
其中：对联营企业和合营企业的投资收益			
以摊余成本计量的金融资产终止确认收益			不适用
净敞口套期收益（损失以“-”号填列）			不适用
公允价值变动收益（损失以“-”号填列）			
信用减值损失（损失以“-”号填列）		-5,811.47	不适用
资产减值损失（损失以“-”号填列）			-19,150.87
资产处置收益（损失以“-”号填列）		200.00	
二、营业利润（亏损以“-”号填列）		-4,158,391.14	86,515,805.73
加：营业外收入			
减：营业外支出			
三、利润总额（亏损总额以“-”号填列）		-4,158,391.14	86,515,805.73
减：所得税费用			
四、净利润（净亏损以“-”号填列）		-4,158,391.14	86,515,805.73
（一）持续经营净利润（净亏损以“-”号填列）		-4,158,391.14	86,515,805.73
（二）终止经营净利润（净亏损以“-”号填列）			
五、其他综合收益的税后净额			
（一）不能重分类进损益的其他综合收益			
1、重新计量设定受益计划变动额			
2、权益法下不能转损益的其他综合收益			
3、其他权益工具投资公允价值变动			不适用
4、企业自身信用风险公允价值变动			不适用
5、其他			
（二）将重分类进损益的其他综合收益			
1、权益法下可转损益的其他综合收益			
2、其他债权投资公允价值变动			不适用
3、可供出售金融资产公允价值变动损益		不适用	不适用
4、金融资产重分类计入其他综合收益的金额			
5、持有至到期投资重分类为可供出售金融资产损益		不适用	不适用
6、其他债权投资信用减值准备			不适用
7、现金流量套期储备（现金流量套期损益的有效部分）			
8、外币财务报表折算差额			
9、其他			
六、综合收益总额		-4,158,391.14	86,515,805.73

载于第13页至第90页的财务报表附注是本财务报表的组成部分

第1页至第12页的财务报表由以下人士签署：

法定代表人：



主管会计工作负责人：



会计机构负责人：





### 现金流量表

编制单位：万华节水股份有限公司

金额单位：人民币元

项 目	注释	本年金额	上年金额
<b>一、经营活动产生的现金流量：</b>			
销售商品、提供劳务收到的现金			
收到的税费返还			
收到其他与经营活动有关的现金		200,563.32	205,949.98
经营活动现金流入小计		200,563.32	205,949.98
购买商品、接受劳务支付的现金			
支付给职工以及为职工支付的现金		2,495,713.27	1,128,299.70
支付的各项税费		37,817.88	37,787.88
支付其他与经营活动有关的现金		1,922,815.13	2,241,158.37
经营活动现金流出小计		4,456,346.28	3,407,245.95
经营活动产生的现金流量净额		-4,255,782.96	-3,201,295.97
<b>二、投资活动产生的现金流量：</b>			
收回投资收到的现金			
取得投资收益收到的现金		90,000,000.00	99,000,000.00
处置固定资产、无形资产和其他长期资产收回的现金净额		200.00	
收到其他与投资活动有关的现金			
投资活动现金流入小计		90,000,200.00	99,000,000.00
购建固定资产、无形资产和其他长期资产支付的现金			9,380.00
投资支付的现金			
支付其他与投资活动有关的现金			
投资活动现金流出小计			9,380.00
投资活动产生的现金流量净额		90,000,200.00	98,990,620.00
<b>三、筹资活动产生的现金流量：</b>			
吸收投资收到的现金			
取得借款收到的现金			
收到其他与筹资活动有关的现金			
筹资活动现金流入小计			
偿还债务支付的现金			
分配股利、利润或偿付利息支付的现金		45,011,992.28	45,011,996.14
支付其他与筹资活动有关的现金			
筹资活动现金流出小计		45,011,992.28	45,011,996.14
筹资活动产生的现金流量净额		-45,011,992.28	-45,011,996.14
<b>四、汇率变动对现金及现金等价物的影响</b>			
<b>五、现金及现金等价物净增加额</b>			
加：期初现金及现金等价物余额		78,003,595.50	27,226,267.61
<b>六、期末现金及现金等价物余额</b>		<b>118,736,020.26</b>	<b>78,003,595.50</b>

载于第13页至第90页的财务报表附注是本财务报表的组成部分

第1页至第12页的财务报表由以下人士签署：

法定代表人：

主管会计工作负责人：

会计机构负责人：



## 股东权益变动表

金额单位：人民币元

项目	本年金额						股东权益合计
	股本	资本公积	减：库存股	其他综合收益	专项储备	盈余公积	
一、上年年末余额	225,060,000.00	22,090,280.74				63,497,361.47	444,371,086.55
加：会计政策变更						-347.65	-3,476.53
前期差错更正							
其他							
二、本年期初余额	225,060,000.00	22,090,280.74				63,497,013.82	444,367,610.02
三、本期增减变动金额（减少以“-”号填列）							
（一）综合收益总额							
1、股东投入的普通股							
2、其他权益工具持有者投入资本							
3、股份支付计入股东权益的金额							
4、其他							
（二）利润分配							
1、提取盈余公积							
2、提取一般风险准备							
3、对股东的分配							
4、其他							
（三）股东权益内部结转							
1、资本公积转增资本（或股本）							
2、盈余公积转增资本（或股本）							
3、盈余公积弥补亏损							
4、设定受益计划变动额结转留存收益							
5、其他综合收益结转留存收益							
6、其他							
（四）专项储备							
1、本期提取							
2、本期使用							
（六）其他							
四、本年年末余额	225,060,000.00	22,090,280.74				63,497,013.82	395,197,226.60

数字第13页至第90页的财务报表附注是本财务报表的组成部分

第1页至第12页的财务报表由以下人士签署：

法定代表人：



主管会计工作负责人：



会计机构负责人：



本报告书共90页第11页







股东权益变动表 (续)

金额单位: 人民币元

	上年金额						股东权益合计
	股本	资本公积	减: 库存股	其他综合收益	专项储备	盈余公积	
一、上年年末余额	225,060,000.00	22,090,280.74				54,845,780.90	402,867,276.96
加: 会计政策变更							
前期差错更正							
其他							
二、本年初余额	225,060,000.00	22,090,280.74				54,845,780.90	402,867,276.96
三、本期增减变动金额 (减少以“-”号填列)						8,651,580.57	41,503,809.59
(一) 综合收益总额							86,515,805.73
(二) 股东投入和减少资本							
1、股东投入的普通股							
2、其他权益工具持有者投入资本							
3、股份支付计入股东权益的金额							
4、其他							
(三) 利润分配							
1、提取盈余公积						8,651,580.57	-8,651,580.57
2、提取一般风险准备							
3、对股东的分配							
4、其他							
(四) 股东权益内部结转							
1、资本公积转增资本 (或股本)							
2、盈余公积转增资本 (或股本)							
3、盈余公积弥补亏损							
4、设定受益计划变动额结转留存收益							
5、其他综合收益结转留存收益							
6、其他							
(五) 专项储备							
1、本期提取							
2、本期使用							
(六) 其他							
四、本年年末余额	225,060,000.00	22,090,280.74				63,497,361.47	444,371,086.55
未分配利润							133,723,444.34

第1页至第12页的财务报表由以下人士签署:

法定代表人:  主管会计工作负责人: 

会计机构负责人: 

本报告书共90页第12页

# 万向德农股份有限公司

## 2019 年度财务报表附注

(除特别说明外, 金额单位为人民币元)

### 一、 公司基本情况

万向德农股份有限公司(以下简称“公司”或“本公司”), 系经黑龙江省体改委黑体改复[1995]92号文批准, 于1995年9月13日通过发起设立方式成立的股份有限公司, 于1995年9月13日在黑龙江省工商行政管理局登记注册, 企业法人营业执照号230000100003755。2015年11月2日在哈尔滨市市场监督管理局登记注册, 统一社会信用代码9123010024561350xk。

公司设立时总股本为6,000万股, 全部由发起人认购。经中国证券监督管理委员会证监发行字[2002]86号文核准, 公司于2002年8月29日在上海证券交易所每股人民币3.47元的发行价, 发行人民币普通股4,000万股。发行后公司股本总额为10,000万股, 注册资本为10,000万元。

2003年5月12日, 经2002年度股东大会审议通过, 公司以2002年末总股本10,000万股为基数向全体股东每10股派发红股1股转增4.5股。派发后公司股本总额为15,500万股, 注册资本为15,500万元。

2010年4月14日, 经2009年度股东大会审议通过, 公司以2009年末总股本15,500万股为基数向全体股东每10股派发红股1股。派发后公司股本总额为17,050万股, 注册资本为17,050万元。

2013年5月16日, 经2012年度股东大会审议通过, 公司以2012年末总股本17,050万股为基数向全体股东每10股派发红股2股。派发后公司股本总额为20,460万股, 注册资本为20,460万元。

2015年7月7日, 经2014年度股东大会审议通过, 公司以2014年末总股本20,460万股为基数向全体股东每10股派发红股1股。派发后公司股本总额为22,506万股, 注册资本为22,506万元。

截止2019年12月31日, 本公司注册资本为人民币22,506万元, 实收资本为人民币22,506万元。

#### 1. 本公司注册地、组织形式和总部地址

本公司注册地: 黑龙江省哈尔滨市南岗区玉山路18号。

组织形式: 股份有限公司。

总部地址：黑龙江省哈尔滨市南岗区玉山路 18 号。

## 2. 本公司的业务性质和主要经营活动

本公司属于农、林、牧、渔业。本公司及子公司（统称“本集团”）经营范围包括：农业科学研究与试验发展，农业技术推广服务；农、林、牧产品销售；化肥销售；农业机械、汽车及配件销售；软件和信息技术服务；企业管理服务、社会经济咨询，实业投资；货物及技术进出口（依法须经批准的项目，经相关部门批准后方可开展经营活动）。

本公司主要产品为玉米、油葵的杂交种子、亲本种子。

## 3. 母公司以及集团最终母公司的名称

公司的母公司为万向三农集团有限公司，截止 2019 年 12 月 31 日持有公司 48.76% 的股份；万向三农集团有限公司的实际控制人为自然人鲁伟鼎先生。

## 4. 财务报告的批准报出者和财务报告批准报出日：

本财务报告业经本公司董事会于 2020 年 4 月 27 日决议批准报出。

## 5. 本年度合并财务报表范围及其变化情况

截止 2019 年 12 月 31 日，本集团纳入合并范围的子公司共 3 户，详见本附注七“在其他主体中的权益”。本集团本年合并范围与上年相比未发生变化。

## 二、 财务报表的编制基础

本集团财务报表以持续经营假设为基础，根据实际发生的交易和事项，按照财政部发布的《企业会计准则——基本准则》（财政部令第 33 号发布、财政部令第 76 号修订）、于 2006 年 2 月 15 日及其后颁布和修订的 42 项具体会计准则、企业会计准则应用指南、企业会计准则解释及其他相关规定（以下合称“企业会计准则”），以及中国证券监督管理委员会《公开发行证券的公司信息披露编报规则第 15 号——财务报告的一般规定（2014 年修订）》的披露规定编制。

根据企业会计准则的相关规定，本集团会计核算以权责发生制为基础。除某些金融工具外，本财务报表均以历史成本为计量基础。资产如果发生减值，则按照相关规定计提相应的减值准备。

## 三、 遵循企业会计准则的声明

本公司编制的财务报表符合企业会计准则的要求，真实、完整地反映了本公司及本集团 2019 年 12 月 31 日的财务状况及 2019 年度的经营成果和现金流量等有关信息。此外，本公



司及本集团的财务报表在所有重大方面符合中国证券监督管理委员会 2014 年修订的《公开发行证券的公司信息披露编报规则第 15 号——财务报告的一般规定》有关财务报表及其附注的披露要求。

#### **四、 重要会计政策和会计估计**

本集团根据实际生产经营特点，依据相关企业会计准则的规定，对收入确认、资产减值等交易和事项制定了若干项具体会计政策和会计估计，详见本附注四中各项描述。关于管理层所作出的重大会计判断和估计的说明，请参阅附注四、30“重大会计判断和估计”。

##### **1、 会计期间**

本集团的会计期间分为年度和中期，会计中期指短于一个完整的会计年度的报告期间。本集团会计年度采用公历年度，即每年自 1 月 1 日起至 12 月 31 日止。

##### **2、 营业周期**

正常营业周期是指本集团从购买用于加工的资产起至实现现金或现金等价物的期间。本集团以 12 个月作为一个营业周期，并以其作为资产和负债的流动性划分标准。

##### **3、 记账本位币**

人民币为本公司及子公司经营所处的主要经济环境中的货币，本公司及子公司以人民币为记账本位币。本集团编制本财务报表时所采用的货币为人民币。

##### **4、 同一控制下和非同一控制下企业合并的会计处理方法**

企业合并，是指将两个或两个以上单独的企业合并形成一个报告主体的交易或事项。企业合并分为同一控制下企业合并和非同一控制下企业合并。

###### **(1) 同一控制下企业合并**

参与合并的企业在合并前后均受同一方或相同的多方最终控制，且该控制并非暂时性的，为同一控制下的企业合并。同一控制下的企业合并，在合并日取得对其他参与合并企业控制权的一方为合并方，参与合并的其他企业为被合并方。合并日，是指合并方实际取得对被合并方控制权的日期。

合并方取得的资产和负债均按合并日在被合并方的账面价值计量。合并方取得的净资产

账面价值与支付的合并对价账面价值（或发行股份面值总额）的差额，调整资本公积（股本溢价）；资本公积（股本溢价）不足以冲减的，调整留存收益。

合并方为进行企业合并发生的各项直接费用，于发生时计入当期损益。

## （2） 非同一控制下企业合并

参与合并的企业在合并前后不受同一方或相同的多方最终控制的，为非同一控制下的企业合并。非同一控制下的企业合并，在购买日取得对其他参与合并企业控制权的一方为购买方，参与合并的其他企业为被购买方。购买日，是指为购买方实际取得对被购买方控制权的日期。

对于非同一控制下的企业合并，合并成本包含购买日购买方为取得对被购买方的控制权而付出的资产、发生或承担的负债以及发行的权益性证券的公允价值，为企业合并发生的审计、法律服务、评估咨询等中介费用以及其他管理费用于发生时计入当期损益。购买方作为合并对价发行的权益性证券或债务性证券的交易费用，计入权益性证券或债务性证券的初始确认金额。所涉及的或有对价按其在购买日的公允价值计入合并成本，购买日后 12 个月内出现对购买日已存在情况的新的或进一步证据而需要调整或有对价的，相应调整合并商誉。购买方发生的合并成本及在合并中取得的可辨认净资产按购买日的公允价值计量。合并成本大于合并中取得的被购买方于购买日可辨认净资产公允价值份额的差额，确认为商誉。合并成本小于合并中取得的被购买方可辨认净资产公允价值份额的，首先对取得的被购买方各项可辨认资产、负债及或有负债的公允价值以及合并成本的计量进行复核，复核后合并成本仍小于合并中取得的被购买方可辨认净资产公允价值份额的，其差额计入当期损益。

购买方取得被购买方的可抵扣暂时性差异，在购买日因不符合递延所得税资产确认条件而未予确认的，在购买日后 12 个月内，如取得新的或进一步的信息表明购买日的相关情况已经存在，预期被购买方在购买日可抵扣暂时性差异带来的经济利益能够实现的，则确认相关的递延所得税资产，同时减少商誉，商誉不足冲减的，差额部分确认为当期损益；除上述情况以外，确认与企业合并相关的递延所得税资产的，计入当期损益。

通过多次交易分步实现的非同一控制下企业合并，根据《财政部关于印发企业会计准则解释第 5 号的通知》（财会〔2012〕19 号）和《企业会计准则第 33 号——合并财务报表》第五十一条关于“一揽子交易”的判断标准（参见本附注四、5“合并财务报表的编制方法”（2）），判断该多次交易是否属于“一揽子交易”。属于“一揽子交易”的，参考本部分前面各段描述及本附注四、13“长期股权投资”进行会计处理；不属于“一揽子交易”的，区分个别财务报表和合并财务报表进行相关会计处理：

在个别财务报表中，以购买日之前所持被购买方的股权投资的账面价值与购买日新增投资成本之和，作为该项投资的初始投资成本；购买日之前持有的被购买方的股权涉及其他综合收益的，在处置该项投资时将与其相关的其他综合收益采用与被购买方直接处置相关资产或负债相同的基础进行会计处理。

在合并财务报表中，对于购买日之前持有的被购买方的股权，按照该股权在购买日的公允价值进行重新计量，公允价值与其账面价值的差额计入当期投资收益；购买日之前持有的被购买方的股权涉及其他综合收益的，与其相关的其他综合收益应当采用与被购买方直接处置相关资产或负债相同的基础进行会计处理。

## 5、合并财务报表的编制方法

### （1）合并财务报表范围的确定原则

合并财务报表的合并范围以控制为基础予以确定。控制是指本集团拥有对被投资方的权力，通过参与被投资方的相关活动而享有可变回报，并且有能力运用对被投资方的权力影响该回报金额。合并范围包括本公司及全部子公司。子公司，是指被本集团控制的主体。

一旦相关事实和情况的变化导致上述控制定义涉及的相关要素发生了变化，本集团将进行重新评估。

### （2）合并财务报表编制的方法

从取得子公司的净资产和生产经营决策的实际控制权之日起，本集团开始将其纳入合并范围；从丧失实际控制权之日起停止纳入合并范围。对于处置的子公司，处置日前的经营成果和现金流量已经适当地包括在合并利润表和合并现金流量表中；当期处置的子公司，不调整合并资产负债表的期初数。非同一控制下企业合并增加的子公司，其购买日后的经营成果及现金流量已经适当地包括在合并利润表和合并现金流量表中，且不调整合并财务报表的期初数和对比数。同一控制下企业合并增加的子公司，其自合并当期期初至合并日的经营成果和现金流量已经适当地包括在合并利润表和合并现金流量表中，并且同时调整合并财务报表的对比数。

在编制合并财务报表时，子公司与本公司采用的会计政策或会计期间不一致的，按照本公司的会计政策和会计期间对子公司财务报表进行必要的调整。对于非同一控制下企业合并取得的子公司，以购买日可辨认净资产公允价值为基础对其财务报表进行调整。

集团内所有重大往来余额、交易及未实现利润在合并财务报表编制时予以抵销。

子公司的股东权益及当期净损益中不属于本公司所拥有的部分分别作为少数股东权益



及少数股东损益在合并财务报表中股东权益及净利润项下单独列示。子公司当期净损益中属于少数股东权益的份额，在合并利润表中净利润项目下以“少数股东损益”项目列示。少数股东分担的子公司的亏损超过了少数股东在该子公司期初股东权益中所享有的份额，仍冲减少数股东权益。

当因处置部分股权投资或其他原因丧失了对原有子公司的控制权时，对于剩余股权，按照其在丧失控制权日的公允价值进行重新计量。处置股权取得的对价与剩余股权公允价值之和，减去按原持股比例计算应享有原有子公司自购买日开始持续计算的净资产的份额之间的差额，计入丧失控制权当期的投资收益。与原有子公司股权投资相关的其他综合收益，在丧失控制权时采用与该子公司直接处置相关资产或负债相同的基础进行会计处理。其后，对该部分剩余股权按照《企业会计准则第 2 号——长期股权投资》或《企业会计准则第 22 号——金融工具确认和计量》等相关规定进行后续计量，详见本附注四、13“长期股权投资”或本附注四、9“金融工具”。

本集团通过多次交易分步处置对子公司股权投资直至丧失控制权的，需区分处置对子公司股权投资直至丧失控制权的各项交易是否属于一揽子交易。处置对子公司股权投资的各项交易的条款、条件以及经济影响符合以下一种或多种情况，通常表明应将多次交易事项作为一揽子交易进行会计处理：①这些交易是同时或者在考虑了彼此影响的情况下订立的；②这些交易整体才能达成一项完整的商业结果；③一项交易的发生取决于其他至少一项交易的发生；④一项交易单独看是不经济的，但是和其他交易一并考虑时是经济的。不属于一揽子交易的，对其中的每一项交易视情况分别按照“不丧失控制权的情况下部分处置对子公司的长期股权投资”（详见本附注四、13“长期股权投资”（2）④）和“因处置部分股权投资或其他原因丧失了对原有子公司的控制权”（详见前段）适用的原则进行会计处理。处置对子公司股权投资直至丧失控制权的各项交易属于一揽子交易的，将各项交易作为一项处置子公司并丧失控制权的交易进行会计处理；但是，在丧失控制权之前每一次处置价款与处置投资对应的享有该子公司净资产份额的差额，在合并财务报表中确认为其他综合收益，在丧失控制权时一并转入丧失控制权当期的损益。

## 6、合营安排分类及共同经营会计处理方法

合营安排，是指一项由两个或两个以上的参与方共同控制的安排。本集团根据在合营安排中享有的权利和承担的义务，将合营安排分为共同经营和合营企业。共同经营，是指本集团享有该安排相关资产且承担该安排相关负债的合营安排。合营企业，是指本集团仅对该安

排的净资产享有权利的合营安排。

本集团对合营企业的投资采用权益法核算，按照本附注四、13“长期股权投资”（2）②“权益法核算的长期股权投资”中所述的会计政策处理。

本集团作为合营方对共同经营，确认本集团单独持有的资产、单独所承担的负债，以及按本集团份额确认共同持有的资产和共同承担的负债；确认出售本集团享有的共同经营产出份额所产生的收入；按本集团份额确认共同经营因出售产出所产生的收入；确认本集团单独所发生的费用，以及按本集团份额确认共同经营发生的费用。

当本集团作为合营方向共同经营投出或出售资产（该资产不构成业务，下同）、或者自共同经营购买资产时，在该等资产出售给第三方之前，本集团仅确认因该交易产生的损益中归属于共同经营其他参与方的部分。该等资产发生符合《企业会计准则第8号——资产减值》等规定的资产减值损失的，对于由本集团向共同经营投出或出售资产的情况，本集团全额确认该损失；对于本集团自共同经营购买资产的情况，本集团按承担的份额确认该损失。

## **7、 现金及现金等价物的确定标准**

本集团现金及现金等价物包括库存现金、可以随时用于支付的存款以及本集团持有的期限短（一般为从购买日起三个月内到期）、流动性强、易于转换为已知金额现金、价值变动风险很小的投资。

## **8、 外币业务和外币报表折算**

### **（1） 外币交易的折算方法**

本集团发生的外币交易在初始确认时，按交易日的即期汇率折算为记账本位币金额，但本集团发生的外币兑换业务或涉及外币兑换的交易事项，按照实际采用的汇率折算为记账本位币金额。

### **（2） 对于外币货币性项目和外币非货币性项目的折算方法**

资产负债表日，对于外币货币性项目采用资产负债表日即期汇率折算，由此产生的汇兑差额，除：①属于与购建符合资本化条件的资产相关的外币专门借款产生的汇兑差额按照借款费用资本化的原则处理；②可供出售的外币货币性项目除摊余成本之外的其他账面余额变动产生的汇兑差额计入其他综合收益之外，均计入当期损益。

以历史成本计量的外币非货币性项目，仍采用交易发生日的即期汇率折算的记账本位币金额计量。以公允价值计量的外币非货币性项目，采用公允价值确定日的即期汇率折算，折

算后的记账本位币金额与原记账本位币金额的差额,作为公允价值变动(含汇率变动)处理,计入当期损益或确认为其他综合收益。

### (3) 外币财务报表的折算方法

境外经营的外币财务报表按以下方法折算为人民币报表:资产负债表中的资产和负债项目,采用资产负债表日的即期汇率折算;股东权益类项目除“未分配利润”项目外,其他项目采用发生时的即期汇率折算。利润表中的收入和费用项目,采用交易发生日的即期汇率/折算。年初未分配利润为上一年折算后的年末未分配利润;期末未分配利润按折算后的利润分配各项目计算列示;折算后资产类项目与负债类项目和股东权益类项目合计数的差额,作为外币报表折算差额,确认为其他综合收益。处置境外经营并丧失控制权时,将资产负债表中股东权益项目下列示的、与该境外经营相关的外币报表折算差额,全部或按处置该境外经营的比例转入处置当期损益。

外币现金流量,采用现金流量发生日的即期汇率折算。汇率变动对现金的影响额作为调节项目,在现金流量表中单独列报。

年初数和上年实际数按照上年财务报表折算后的数额列示。

在处置本集团在境外经营的全部所有者权益或因处置部分股权投资或其他原因丧失了对境外经营控制权时,将资产负债表中股东权益项目下列示的、与该境外经营相关的归属于母公司所有者权益的外币报表折算差额,全部转入处置当期损益。

在处置部分股权投资或其他原因导致持有境外经营权益比例降低但不丧失对境外经营控制权时,与该境外经营处置部分相关的外币报表折算差额将归属于少数股东权益,不转入当期损益。在处置境外经营为联营企业或合营企业的部分股权时,与该境外经营相关的外币报表折算差额,按处置该境外经营的比例转入处置当期损益。

如有实质上构成对境外经营净投资的外币货币性项目,在合并财务报表中,其因汇率变动而产生的汇兑差额,作为“外币报表折算差额”确认为其他综合收益;处置境外经营时,计入处置当期损益。

## 9、金融工具

在本集团成为金融工具合同的一方时确认一项金融资产或金融负债。

### (1) 金融资产的分类、确认和计量

本集团根据管理金融资产的业务模式和金融资产的合同现金流量特征,将金融资产划分为:以摊余成本计量的金融资产;以公允价值计量且其变动计入其他综合收益的金融资产;

以公允价值计量且其变动计入当期损益的金融资产。

金融资产在初始确认时以公允价值计量。对于以公允价值计量且其变动计入当期损益的金融资产，相关交易费用直接计入当期损益；对于其他类别的金融资产，相关交易费用计入初始确认金额。因销售产品或提供劳务而产生的、未包含或不考虑重大融资成分的应收账款或应收票据，本集团按照预期有权收取的对价金额作为初始确认金额。

#### ①以摊余成本计量的金融资产

本集团管理以摊余成本计量的金融资产的业务模式为以收取合同现金流量为目标，且此类金融资产的合同现金流量特征与基本借贷安排相一致，即在特定日期产生的现金流量，仅为对本金和以未偿付本金金额为基础的利息的支付。本集团对于此类金融资产，采用实际利率法，按照摊余成本进行后续计量，其摊销或减值产生的利得或损失，计入当期损益。

#### ②以公允价值计量且其变动计入其他综合收益的金融资产

本集团管理此类金融资产的业务模式为既以收取合同现金流量为目标又以出售为目标，且此类金融资产的合同现金流量特征与基本借贷安排相一致。本集团对此类金融资产按照公允价值计量且其变动计入其他综合收益，但减值损失或利得、汇兑损益和按照实际利率法计算的利息收入计入当期损益。

此外，本集团将部分非交易性权益工具投资指定为以公允价值计量且其变动计入其他综合收益的金融资产。本集团将该类金融资产的相关股利收入计入当期损益，公允价值变动计入其他综合收益。当该金融资产终止确认时，之前计入其他综合收益的累计利得或损失将从其他综合收益转入留存收益，不计入当期损益。

#### ③以公允价值计量且其变动计入当期损益的金融资产

本集团将上述以摊余成本计量的金融资产和以公允价值计量且其变动计入其他综合收益的金融资产之外的金融资产，分类为以公允价值计量且其变动计入当期损益的金融资产。此外，在初始确认时，本集团为了消除或显著减少会计错配，将部分金融资产指定为以公允价值计量且其变动计入当期损益的金融资产。对于此类金融资产，本集团采用公允价值进行后续计量，公允价值变动计入当期损益。

### (2) 金融负债的分类、确认和计量

金融负债于初始确认时分类为以公允价值计量且其变动计入当期损益的金融负债和其他金融负债。对于以公允价值计量且其变动计入当期损益的金融负债，相关交易费用直接计入当期损益，其他金融负债的相关交易费用计入其初始确认金额。

#### ①以公允价值计量且其变动计入当期损益的金融负债



以公允价值计量且其变动计入当期损益的金融负债，包括交易性金融负债（含属于金融负债的衍生工具）和初始确认时指定为以公允价值计量且其变动计入当期损益的金融负债。

交易性金融负债（含属于金融负债的衍生工具），按照公允价值进行后续计量，除与套期会计有关外，公允价值变动计入当期损益。

被指定为以公允价值计量且其变动计入当期损益的金融负债，该负债由本集团自身信用风险变动引起的公允价值变动计入其他综合收益，且终止确认该负债时，计入其他综合收益的自身信用风险变动引起的其公允价值累计变动额转入留存收益。其余公允价值变动计入当期损益。若按上述方式对该等金融负债的自身信用风险变动的影响进行处理会造成或扩大损益中的会计错配的，本集团将该金融负债的全部利得或损失（包括企业自身信用风险变动的影响金额）计入当期损益。

## ②其他金融负债

除金融资产转移不符合终止确认条件或继续涉入被转移金融资产所形成的金融负债、财务担保合同外的其他金融负债分类为以摊余成本计量的金融负债，按摊余成本进行后续计量，终止确认或摊销产生的利得或损失计入当期损益。

### （3） 金融资产转移的确认依据和计量方法

满足下列条件之一的金融资产，予以终止确认：① 收取该金融资产现金流量的合同权利终止；② 该金融资产已转移，且将金融资产所有权上几乎所有的风险和报酬转移给转入方；③该金融资产已转移，虽然企业既没有转移也没有保留金融资产所有权上几乎所有的风险和报酬，但是放弃了对该金融资产的控制。

若企业既没有转移也没有保留金融资产所有权上几乎所有的风险和报酬，且未放弃对该金融资产的控制的，则按照继续涉入所转移金融资产的程度确认有关金融资产，并相应确认有关负债。继续涉入所转移金融资产的程度，是指该金融资产价值变动使企业面临的风险水平。

金融资产整体转移满足终止确认条件的，将所转移金融资产的账面价值及因转移而收到的对价与原计入其他综合收益的公允价值变动累计额之和的差额计入当期损益。

金融资产部分转移满足终止确认条件的，将所转移金融资产的账面价值在终止确认及未终止确认部分之间按其相对的公允价值进行分摊，并将因转移而收到的对价与应分摊至终止确认部分的原计入其他综合收益的公允价值变动累计额之和与分摊的前述账面金额之差额计入当期损益。

本集团对采用附追索权方式出售的金融资产，或将持有的金融资产背书转让，需确定该

金融资产所有权上几乎所有的风险和报酬是否已经转移。已将该金融资产所有权上几乎所有的风险和报酬转移给转入方的，终止确认该金融资产；保留了金融资产所有权上几乎所有的风险和报酬的，不终止确认该金融资产；既没有转移也没有保留金融资产所有权上几乎所有的风险和报酬的，则继续判断企业是否对该资产保留了控制，并根据前面各段所述的原则进行会计处理。

#### （4） 金融负债的终止确认

金融负债（或其一部分）的现时义务已经解除的，本集团终止确认该金融负债（或该部分金融负债）。本集团（借入方）与借出方签订协议，以承担新金融负债的方式替换原金融负债，且新金融负债与原金融负债的合同条款实质上不同的，终止确认原金融负债，同时确认一项新金融负债。本集团对原金融负债（或其一部分）的合同条款作出实质性修改的，终止确认原金融负债，同时按照修改后的条款确认一项新金融负债。

金融负债（或其一部分）终止确认的，本集团将其账面价值与支付的对价（包括转出的非现金资产或承担的负债）之间的差额，计入当期损益。

#### （5） 金融资产和金融负债的抵销

当本集团具有抵销已确认金额的金融资产和金融负债的法定权利，且该种法定权利是当前可执行的，同时本集团计划以净额结算或同时变现该金融资产和清偿该金融负债时，金融资产和金融负债以相互抵销后的净额在资产负债表内列示。除此以外，金融资产和金融负债在资产负债表内分别列示，不予相互抵销。

#### （6） 金融资产和金融负债的公允价值确定方法

公允价值，是指市场参与者在计量日发生的有序交易中，出售一项资产所能收到或者转移一项负债所需支付的价格。金融工具存在活跃市场的，本集团采用活跃市场中的报价确定其公允价值。活跃市场中的报价是指易于定期从交易所、经纪商、行业协会、定价服务机构等获得的价格，且代表了在公平交易中实际发生的市场交易的价格。金融工具不存在活跃市场的，本集团采用估值技术确定其公允价值。估值技术包括参考熟悉情况并自愿交易的各方最近进行的市场交易中使用的价格、参照实质上相同的其他金融工具当前的公允价值、现金流量折现法和期权定价模型等。在估值时，本集团采用在当前情况下适用并且有足够可利用数据和其他信息支持的估值技术，选择与市场参与者在相关资产或负债的交易中所考虑的资产或负债特征相一致的输入值，并尽可能优先使用相关可观察输入值。在相关可观察输入值无法取得或取得不切实可行的情况下，使用不可输入值。

#### （7） 权益工具

权益工具是指能证明拥有本集团在扣除所有负债后的资产中的剩余权益的合同。本集团发行（含再融资）、回购、出售或注销权益工具作为权益的变动处理，与权益性交易相关的交易费用从权益中扣减。本集团不确认权益工具的公允价值变动。

本集团权益工具在存续期间分派股利（含分类为权益工具的工具所产生的“利息”）的，作为利润分配处理。

## 10、 金融资产减值

本集团需确认减值损失的金融资产系以摊余成本计量的金融资产、以公允价值计量且其变动计入其他综合收益的债务工具、租赁应收款，主要包括应收票据、应收账款、应收款项融资、其他应收款、债权投资、其他债权投资、长期应收款等。此外，对部分财务担保合同，也按照本部分所述会计政策计提减值准备和确认信用减值损失。

### （1） 减值准备的确认方法

本集团以预期信用损失为基础，对上述各项目按照其适用的预期信用损失计量方法（一般方法或简化方法）计提减值准备并确认信用减值损失。

信用损失，是指本集团按照原实际利率折现的、根据合同应收的所有合同现金流量与预期收取的所有现金流量之间的差额，即全部现金短缺的现值。其中，对于购买或源生的已发生信用减值的金融资产，本集团按照该金融资产经信用调整的实际利率折现。

预期信用损失计量的一般方法是指，本集团在每个资产负债表日评估金融资产的信用风险自初始确认后是否已经显著增加，如果信用风险自初始确认后已显著增加，本集团按照相当于整个存续期内预期信用损失的金额计量损失准备；如果信用风险自初始确认后未显著增加，本集团按照相当于未来 12 个月内预期信用损失的金额计量损失准备。本集团在评估预期信用损失时，考虑所有合理且有依据的信息，包括前瞻性信息。

对于在资产负债表日具有较低信用风险的金融工具，本集团假设其信用风险自初始确认后并未显著增加，选择按照未来 12 个月内的预期信用损失计量损失准备。

### （2） 信用风险自初始确认后是否显著增加的判断标准

如果某项金融资产在资产负债表日确定的预计存续期内的违约概率显著高于在初始确认时确定的预计存续期内的违约概率，则表明该项金融资产的信用风险显著增加。除特殊情况外，本集团采用未来 12 个月内发生的违约风险的变化作为整个存续期内发生违约风险变化的合理估计，来确定自初始确认后信用风险是否显著增加。

### （3） 以组合为基础评估预期信用风险的组合方法

本集团对信用风险显著不同的金融资产单项评价信用风险，如：应收关联方款项；与对方存在争议或涉及诉讼、仲裁的应收款项；已有明显迹象表明债务人很可能无法履行还款义务的应收款项等。

除了单项评估信用风险的金融资产外，本集团基于共同风险特征将金融资产划分为不同的组别，在组合的基础上评估信用风险。

#### (4) 金融资产减值的会计处理方法

期末，本集团计算各类金融资产的预计信用损失，如果该预计信用损失大于其当前减值准备的账面金额，将其差额确认为减值损失；如果小于当前减值准备的账面金额，则将差额确认为减值利得。

#### (5) 各类金融资产信用损失的确定方法

##### ① 应收票据

本集团对于应收票据按照相当于整个存续期内的预期信用损失金额计量损失准备。基于应收票据的信用风险特征，将其划分为不同组合：

项 目	确定组合的依据
组合1-银行机构承兑的汇票	承兑人为信用风险一般较小的商业银行
组合2-财务公司承兑的汇票	承兑人为财务公司
组合3-商业承兑汇票	承兑人为商业客户

##### ② 应收账款

对于不含重大融资成分的应收款项，本集团按照相当于整个存续期内的预期信用损失金额计量损失准备。

对于包含重大融资成分的应收款项和租赁应收款，本集团选择始终按照相当于存续期内预期信用损失的金额计量损失准备。除了单项评估信用风险的应收账款外，基于其信用风险特征，将其划分为不同组合：

项 目	确定组合的依据
组合 1-A 级经销商组合	划分为 A 级经销商的应收账款。
组合 2-B 级经销商组合	划分为 B 级经销商的应收账款。
组合 3-C 级及以下经销商组合	划分为 C 级及以下经销商的应收账款
组合 4-内部关联方组合	本集团合并范围内关联方的应收账款
组合 5-外部关联方组合	本集团合并范围外关联方的应收账款



### ③其他应收款

本集团依据其他应收款信用风险自初始确认后是否已经显著增加，采用相当于未来 12 个月内、或整个存续期的预期信用损失的金额计量减值损失。除了单项评估信用风险的其他应收款外，基于其信用风险特征，将其划分为不同组合：

项目	确定组合的依据
组合 1	本组合为对（除组合 2 以外）非关联公司的其他应收款项
组合 2	本组合为对非关联方公司日常经常活动中应收取的各类押金及保证金、备用金、垫付款等应收款项。
组合 3	本组合为应收非合并范围内关联方款项
组合 4	本组合为应收合并范围内关联方款项

## 11、 存货

### （1） 存货的分类

存货主要包括原材料、低值易耗品、包装物、在产品、库存商品。

### （2） 存货取得和发出的计价方法

存货在取得时按实际成本计价，存货成本包括采购成本、加工成本和其他成本。领用和发出时按加权平均法计价。

### （3） 存货可变现净值的确认和跌价准备的计提方法

可变现净值是指在日常活动中，存货的估计售价减去至完工时估计将要发生的成本、估计的销售费用以及相关税费后的金额。在确定存货的可变现净值时，以取得的确凿证据为基础，同时考虑持有存货的目的以及资产负债表日后事项的影响。

在资产负债表日，存货按照成本与可变现净值孰低计量。当其可变现净值低于成本时，提取存货跌价准备。存货跌价准备通常按单个存货项目的成本高于其可变现净值的差额提取。

对于数量繁多、单价较低的存货，按照存货类别计提存货跌价准备。

与在同一地区生产和销售的产品系列相关、具有相同或类似最终用途或目的，且难以与其他项目分开计量的存货，合并计提存货跌价准备。

计提存货跌价准备后，如果以前减记存货价值的影响因素已经消失，导致存货的可变现净值高于其账面价值的，在原已计提的存货跌价准备金额内予以转回，转回的金额计入当期损益。

### （4） 存货的盘存制度为永续盘存制。

#### (5) 低值易耗品和包装物的摊销方法

低值易耗品于领用时按一次摊销法摊销；包装物于领用时按一次摊销法摊销。

## 12、 持有待售资产和处置组

本集团若主要通过出售（包括具有商业实质的非货币性资产交换，下同）而非持续使用一项非流动资产或处置组收回其账面价值的，则将其划分为持有待售类别。具体标准为同时满足以下条件：某项非流动资产或处置组根据类似交易中出售此类资产或处置组的惯例，在当前状况下即可立即出售；本集团已经就出售计划作出决议且获得确定的购买承诺；预计出售将在一年内完成。其中，处置组是指在一项交易中作为整体通过出售或其他方式一并处置的一组资产，以及在该交易中转让的与这些资产直接相关的负债。处置组所属的资产组或资产组组合按照《企业会计准则第 8 号——资产减值》分摊了企业合并中取得的商誉的，该处置组应当包含分摊至处置组的商誉。

本集团初始计量或在资产负债表日重新计量划分为持有待售的非流动资产和处置组时，其账面价值高于公允价值减去出售费用后的净额的，将账面价值减记至公允价值减去出售费用后的净额，减记的金额确认为资产减值损失，计入当期损益，同时计提持有待售资产减值准备。对于处置组，所确认的资产减值损失先抵减处置组中商誉的账面价值，再按比例抵减该处置组内适用《企业会计准则第 42 号——持有待售的非流动资产、处置组和终止经营》（以下简称“持有待售准则”）的计量规定的各项非流动资产的账面价值。后续资产负债表日持有待售的处置组公允价值减去出售费用后的净额增加的，以前减记的金额应当予以恢复，并在划分为持有待售类别后适用持有待售准则计量规定的非流动资产确认的资产减值损失金额内转回，转回金额计入当期损益，并根据处置组中除商誉外适用持有待售准则计量规定的各项非流动资产账面价值所占比重按比例增加其账面价值；已抵减的商誉账面价值，以及适用持有待售准则计量规定的非流动资产在划分为持有待售类别前确认的资产减值损失不得转回。

持有待售的非流动资产或处置组中的非流动资产不计提折旧或摊销，持有待售的处置组中负债的利息和其他费用继续予以确认。

非流动资产或处置组不再满足持有待售类别的划分条件时，本集团不再将其继续划分为持有待售类别或将非流动资产从持有待售的处置组中移除，并按照以下两者孰低计量：（1）划分为持有待售类别前的账面价值，按照假定不划分为持有待售类别情况下本应确认的折旧、摊销或减值等进行调整后的金额；（2）可收回金额。

### 13、 长期股权投资

本部分所指的长期股权投资是指本集团对被投资单位具有控制、共同控制或重大影响的长期股权投资。本集团对被投资单位不具有控制、共同控制或重大影响的长期股权投资，作为以公允价值计量且其变动计入当期损益的金融资产核算，其中如果属于非交易性的，本集团在初始确认时可选择将其指定为以公允价值计量且其变动计入其他综合收益的金融资产核算，其会计政策详见附注四、9“金融工具”。

共同控制，是指本集团按照相关约定对某项安排所共有的控制，并且该安排的相关活动必须经过分享控制权的参与方一致同意后才能决策。重大影响，是指本集团对被投资单位的财务和经营政策有参与决策的权力，但并不能够控制或者与其他方一起共同控制这些政策的制定。

#### (1) 投资成本的确定

对于同一控制下的企业合并取得的长期股权投资，在合并日按照被合并方股东权益最终控制方合并财务报表中的账面价值的份额作为长期股权投资的初始投资成本。长期股权投资初始投资成本与支付的现金、转让的非现金资产以及所承担债务账面价值之间的差额，调整资本公积；资本公积不足冲减的，调整留存收益。以发行权益性证券作为合并对价的，在合并日按照被合并方股东权益在最终控制方合并财务报表中的账面价值的份额作为长期股权投资的初始投资成本，按照发行股份的面值总额作为股本，长期股权投资初始投资成本与所发行股份面值总额之间的差额，调整资本公积；资本公积不足冲减的，调整留存收益。通过多次交易分步取得同一控制下被合并方的股权，最终形成同一控制下企业合并的，应分别是否属于“一揽子交易”进行处理：属于“一揽子交易”的，将各项交易作为一项取得控制权的交易进行会计处理。不属于“一揽子交易”的，在合并日按照应享有被合并方股东权益在最终控制方合并财务报表中的账面价值的份额作为长期股权投资的初始投资成本，长期股权投资初始投资成本与达到合并前的长期股权投资账面价值加上合并日进一步取得股份新支付对价的账面价值之和的差额，调整资本公积；资本公积不足冲减的，调整留存收益。合并日之前持有的股权投资因采用权益法核算或作为以公允价值计量且其变动计入其他综合收益的金融资产而确认的其他综合收益，暂不进行会计处理。

对于非同一控制下的企业合并取得的长期股权投资，在购买日按照合并成本作为长期股权投资的初始投资成本，合并成本包括购买方付出的资产、发生或承担的负债、发行的权益性证券的公允价值之和。通过多次交易分步取得被购买方的股权，最终形成非同一控制下的



企业合并的，应分别是否属于“一揽子交易”进行处理：属于“一揽子交易”的，将各项交易作为一项取得控制权的交易进行会计处理。不属于“一揽子交易”的，按照原持有被购买方的股权投资账面价值加上新增投资成本之和，作为改按成本法核算的长期股权投资的初始投资成本。原持有的股权采用权益法核算的，相关其他综合收益暂不进行会计处理。

合并方或购买方为企业合并发生的审计、法律服务、评估咨询等中介费用以及其他相关管理费用，于发生时计入当期损益。

除企业合并形成的长期股权投资外的其他股权投资，按成本进行初始计量，该成本视长期股权投资取得方式的不同，分别按照本集团实际支付的现金购买价款、本集团发行的权益性证券的公允价值、投资合同或协议约定的价值、非货币性资产交换交易中换出资产的公允价值或原账面价值、该项长期股权投资自身的公允价值等方式确定。与取得长期股权投资直接相关的费用、税金及其他必要支出也计入投资成本。对于因追加投资能够对被投资单位实施重大影响或实施共同控制但不构成控制的，长期股权投资成本为按照《企业会计准则第22号——金融工具确认和计量》确定的原持有股权投资的公允价值加上新增投资成本之和。

## （2） 后续计量及损益确认方法

对被投资单位具有共同控制（构成共同经营者除外）或重大影响的长期股权投资，采用权益法核算。此外，公司财务报表采用成本法核算能够对被投资单位实施控制的长期股权投资。

### ① 成本法核算的长期股权投资

采用成本法核算时，长期股权投资按初始投资成本计价，追加或收回投资调整长期股权投资的成本。除取得投资时实际支付的价款或者对价中包含的已宣告但尚未发放的现金股利或者利润外，当期投资收益按照享有被投资单位宣告发放的现金股利或利润确认。

### ② 权益法核算的长期股权投资

采用权益法核算时，长期股权投资的初始投资成本大于投资时应享有被投资单位可辨认净资产公允价值份额的，不调整长期股权投资的初始投资成本；初始投资成本小于投资时应享有被投资单位可辨认净资产公允价值份额的，其差额计入当期损益，同时调整长期股权投资的成本。

采用权益法核算时，按照应享有或应分担的被投资单位实现的净损益和其他综合收益的份额，分别确认投资收益和其他综合收益，同时调整长期股权投资的账面价值；按照被投资单位宣告分派的利润或现金股利计算应享有的部分，相应减少长期股权投资的账面价值；对于被投资单位除净损益、其他综合收益和利润分配以外所有者权益的其他变动，调整长期股

权投资的账面价值并计入资本公积。在确认应享有被投资单位净损益的份额时，以取得投资时被投资单位各项可辨认资产等的公允价值为基础，对被投资单位的净利润进行调整后确认。被投资单位采用的会计政策及会计期间与本集团不一致的，按照本集团的会计政策及会计期间对被投资单位的财务报表进行调整，并据以确认投资收益和其他综合收益。对于本集团与联营企业及合营企业之间发生的交易，投出或出售的资产不构成业务的，未实现内部交易损益按照享有的比例计算归属于本集团的部分予以抵销，在此基础上确认投资损益。但本集团与被投资单位发生的未实现内部交易损失，属于所转让资产减值损失的，不予以抵销。本集团向合营企业或联营企业投出的资产构成业务的，投资方因此取得长期股权投资但未取得控制权的，以投出业务的公允价值作为新增长期股权投资的初始投资成本，初始投资成本与投出业务的账面价值之差，全额计入当期损益。本集团向合营企业或联营企业出售的资产构成业务的，取得的对价与业务的账面价值之差，全额计入当期损益。本集团自联营企业及合营企业购入的资产构成业务的，按《企业会计准则第 20 号——企业合并》的规定进行会计处理，全额确认与交易相关的利得或损失。

在确认应分担被投资单位发生的净亏损时，以长期股权投资的账面价值和其他实质上构成对被投资单位净投资的长期权益减记至零为限。此外，如本集团对被投资单位负有承担额外损失的义务，则按预计承担的义务确认预计负债，计入当期投资损失。被投资单位以后期间实现净利润的，本集团在收益分享额弥补未确认的亏损分担额后，恢复确认收益分享额。

### ③ 收购少数股权

在编制合并财务报表时，因购买少数股权新增的长期股权投资与按照新增持股比例计算应享有子公司自购买日(或合并日)开始持续计算的净资产份额之间的差额，调整资本公积，资本公积不足冲减的，调整留存收益。

### ④ 处置长期股权投资

在合并财务报表中，母公司在不丧失控制权的情况下部分处置对子公司的长期股权投资，处置价款与处置长期股权投资相对应享有子公司净资产的差额计入股东权益；母公司部分处置对子公司的长期股权投资导致丧失对子公司控制权的，按本附注四、5、“合并财务报表编制的方法”（2）中所述的相关会计政策处理。

其他情形下的长期股权投资处置，对于处置的股权，其账面价值与实际取得价款的差额，计入当期损益。

采用权益法核算的长期股权投资，处置后的剩余股权仍采用权益法核算的，在处置时将原计入股东权益的其他综合收益部分按相应的比例采用与被投资单位直接处置相关资产或

负债相同的基础进行会计处理。因被投资方除净损益、其他综合收益和利润分配以外的其他所有者权益变动而确认的所有者权益，按比例结转入当期损益。

采用成本法核算的长期股权投资，处置后剩余股权仍采用成本法核算的，其在取得对被投资单位的控制之前因采用权益法核算或金融工具确认和计量准则核算而确认的其他综合收益，采用与被投资单位直接处置相关资产或负债相同的基础进行会计处理，并按比例结转当期损益；因采用权益法核算而确认的被投资单位净资产中除净损益、其他综合收益和利润分配以外的其他所有者权益变动按比例结转当期损益。

本集团因处置部分股权投资丧失了对被投资单位的控制的，在编制个别财务报表时，处置后的剩余股权能够对被投资单位实施共同控制或施加重大影响的，改按权益法核算，并对该剩余股权视同自取得时即采用权益法核算进行调整；处置后的剩余股权不能对被投资单位实施共同控制或施加重大影响的，改按金融工具确认和计量准则的有关规定进行会计处理，其在丧失控制之日的公允价值与账面价值之间的差额计入当期损益。对于本集团取得对被投资单位的控制之前，因采用权益法核算或金融工具确认和计量准则核算而确认的其他综合收益，在丧失对被投资单位控制时采用与被投资单位直接处置相关资产或负债相同的基础进行会计处理，因采用权益法核算而确认的被投资单位净资产中除净损益、其他综合收益和利润分配以外的其他所有者权益变动在丧失对被投资单位控制时结转入当期损益。其中，处置后的剩余股权采用权益法核算的，其他综合收益和其他所有者权益按比例结转；处置后的剩余股权改按金融工具确认和计量准则进行会计处理的，其他综合收益和其他所有者权益全部结转。

本集团因处置部分股权投资丧失了对被投资单位的共同控制或重大影响的，处置后的剩余股权改按金融工具确认和计量准则核算，其在丧失共同控制或重大影响之日的公允价值与账面价值之间的差额计入当期损益。原股权投资因采用权益法核算而确认的其他综合收益，在终止采用权益法核算时采用与被投资单位直接处置相关资产或负债相同的基础进行会计处理，因被投资方除净损益、其他综合收益和利润分配以外的其他所有者权益变动而确认的所有者权益，在终止采用权益法时全部转入当期投资收益。

本集团通过多次交易分步处置对子公司股权投资直至丧失控制权，如果上述交易属于一揽子交易的，将各项交易作为一项处置子公司股权投资并丧失控制权的交易进行会计处理，在丧失控制权之前每一次处置价款与所处置的股权对应的长期股权投资账面价值之间的差额，先确认为其他综合收益，到丧失控制权时再一并转入丧失控制权的当期损益。



## 14、 投资性房地产

投资性房地产是指为赚取租金或资本增值，或两者兼有而持有的房地产。包括已出租的土地使用权、持有并准备增值后转让的土地使用权、已出租的建筑物等。

投资性房地产按成本进行初始计量。与投资性房地产有关的后续支出，如果与该资产有关的经济利益很可能流入且其成本能可靠地计量，则计入投资性房地产成本。其他后续支出，在发生时计入当期损益。

本集团采用成本模式对投资性房地产进行后续计量，并按照与房屋建筑物或土地使用权一致的政策进行折旧或摊销。

投资性房地产的减值测试方法和减值准备计提方法详见附注四、20“长期资产减值”。

自用房地产或存货转换为投资性房地产或投资性房地产转换为自用房地产时，按转换前的账面价值作为转换后的入账价值。

投资性房地产的用途改变为自用时，自改变之日起，将该投资性房地产转换为固定资产或无形资产。自用房地产的用途改变为赚取租金或资本增值时，自改变之日起，将固定资产或无形资产转换为投资性房地产。发生转换时，转换为采用成本模式计量的投资性房地产的，以转换前的账面价值作为转换后的入账价值；

当投资性房地产被处置、或者永久退出使用且预计不能从其处置中取得经济利益时，终止确认该项投资性房地产。投资性房地产出售、转让、报废或毁损的处置收入扣除其账面价值和相关税费后计入当期损益。

## 15、 固定资产

### (1) 固定资产确认条件

固定资产是指为生产商品、提供劳务、出租或经营管理而持有的，使用寿命超过一个会计年度的有形资产。固定资产仅在与其有关的经济利益很可能流入本集团，且其成本能够可靠地计量时才予以确认。固定资产按成本并考虑预计弃置费用因素的影响进行初始计量。

### (2) 各类固定资产的折旧方法

固定资产从达到预定可使用状态的次月起，采用年限平均法在使用寿命内计提折旧。各类固定资产的使用寿命、预计净残值和年折旧率如下：

类别	折旧方法	折旧年限（年）	残值率（%）	年折旧率（%）
房屋及建筑物	年限平均法	20-35	3	2.78-4.85
机器设备	年限平均法	10-20	3	4.85-9.70

类别	折旧方法	折旧年限（年）	残值率（%）	年折旧率（%）
运输设备	年限平均法	5-10	3	9.70-19.40
办公设备	年限平均法	5-10	3	9.70-19.40
其他设备	年限平均法	5-10	3	9.70-19.40

预计净残值是指假定固定资产预计使用寿命已满并处于使用寿命终了时的预期状态，本集团目前从该项资产处置中获得的扣除预计处置费用后的金额。

### （3） 固定资产的减值测试方法及减值准备计提方法

固定资产的减值测试方法和减值准备计提方法详见附注四、20“长期资产减值”。

### （4） 融资租入固定资产的认定依据及计价方法

融资租赁为实质上转移了与资产所有权有关的全部风险和报酬的租赁，其所有权最终可能转移，也可能不转移。以融资租赁方式租入的固定资产采用与自有固定资产一致的政策计提租赁资产折旧。能够合理确定租赁期届满时取得租赁资产所有权的，在租赁资产使用寿命内计提折旧；无法合理确定租赁期届满能够取得租赁资产所有权的，在租赁期与租赁资产使用寿命两者中较短的期间内计提折旧。

### （5） 其他说明

与固定资产有关的后续支出，如果与该固定资产有关的经济利益很可能流入且其成本能可靠地计量，则计入固定资产成本，并终止确认被替换部分的账面价值。除此以外的其他后续支出，在发生时计入当期损益。

当固定资产处于处置状态或预期通过使用或处置不能产生经济利益时，终止确认该固定资产。固定资产出售、转让、报废或毁损的处置收入扣除其账面价值和相关税费后的差额计入当期损益。

本集团至少于年度终了对固定资产的使用寿命、预计净残值和折旧方法进行复核，如发生改变则作为会计估计变更处理。

## 16、 在建工程

在建工程成本按实际工程支出确定，包括在建期间发生的各项工程支出、工程达到预定可使用状态前的资本化的借款费用以及其他相关费用等。在建工程在达到预定可使用状态后结转为固定资产。

在建工程的减值测试方法和减值准备计提方法详见附注四、20“长期资产减值”。

## 17、 借款费用

借款费用包括借款利息、折价或溢价的摊销、辅助费用以及因外币借款而发生的汇兑差额等。可直接归属于符合资本化条件的资产的购建或者生产的借款费用，在资产支出已经发生、借款费用已经发生、为使资产达到预定可使用或可销售状态所必要的购建或生产活动已经开始时，开始资本化；构建或者生产的符合资本化条件的资产达到预定可使用状态或者可销售状态时，停止资本化。其余借款费用在发生当期确认为费用。

专门借款当期实际发生的利息费用，减去尚未动用的借款资金存入银行取得的利息收入或进行暂时性投资取得的投资收益后的金额予以资本化；一般借款根据累计资产支出超过专门借款部分的资产支出加权平均数乘以所占用一般借款的资本化率，确定资本化金额。资本化率根据一般借款的加权平均利率计算确定。

资本化期间内，外币专门借款的汇兑差额全部予以资本化；外币一般借款的汇兑差额计入当期损益。

符合资本化条件的资产指需要经过相当长时间的购建或者生产活动才能达到预定可使用或可销售状态的固定资产、投资性房地产和存货等资产。

如果符合资本化条件的资产在购建或生产过程中发生非正常中断、并且中断时间连续超过3个月的，暂停借款费用的资本化，直至资产的购建或生产活动重新开始。

## 18、 无形资产

### (1) 无形资产

无形资产是指本集团拥有或者控制的没有实物形态的可辨认非货币性资产。

无形资产按成本进行初始计量。与无形资产有关的支出，如果相关的经济利益很可能流入本集团且其成本能可靠地计量，则计入无形资产成本。除此以外的其他项目的支出，在发生时计入当期损益。

取得的土地使用权通常作为无形资产核算。自行开发建造厂房等建筑物，相关的土地使用权支出和建筑物建造成本则分别作为无形资产和固定资产核算。如为外购的房屋及建筑物，则将有关价款在土地使用权和建筑物之间进行分配，难以合理分配的，全部作为固定资产处理。

使用寿命有限的无形资产自可供使用时起，对其原值在其预计使用寿命内采用直线法分期平均摊销。使用寿命不确定的无形资产不予摊销。

期末，对使用寿命有限的无形资产的使用寿命和摊销方法进行复核，如发生变更则作为

会计估计变更处理。此外，还对使用寿命不确定的无形资产的使用寿命进行复核，如果有证据表明该无形资产为企业带来经济利益的期限是可预见的，则估计其使用寿命并按照使用寿命有限的无形资产的摊销政策进行摊销。

## (2) 研究与开发支出

本集团内部研究开发项目的支出分为研究阶段支出与开发阶段支出。

研究阶段的支出，于发生时计入当期损益。

开发阶段的支出同时满足下列条件的，确认为无形资产，不能满足下述条件的开发阶段的支出计入当期损益：

- ① 完成该无形资产以使其能够使用或出售在技术上具有可行性；
- ② 具有完成该无形资产并使用或出售的意图；
- ③ 无形资产产生经济利益的方式，包括能够证明运用该无形资产生产的产品存在市场或无形资产自身存在市场，无形资产将在内部使用的，能够证明其有用性；
- ④ 有足够的技术、财务资源和其他资源支持，以完成该无形资产的开发，并有能力使用或出售该无形资产；
- ⑤ 归属于该无形资产开发阶段的支出能够可靠地计量。

无法区分研究阶段支出和开发阶段支出的，将发生的研发支出全部计入当期损益。

## (3) 无形资产的减值测试方法及减值准备计提方法

无形资产的减值测试方法和减值准备计提方法详见附注四、20“长期资产减值”。

## 19、 长期待摊费用

长期待摊费用为已经发生但应由报告期和以后各期负担的分摊期限在一年以上的各项费用。本集团的长期待摊费用主要包括房屋租赁、固定资产改良支出。长期待摊费用在预计受益期间按直线法摊销。

## 20、 长期资产减值

对于固定资产、在建工程、使用寿命有限的无形资产、以成本模式计量的投资性房地产及对子公司、合营企业、联营企业的长期股权投资等非流动非金融资产，本集团于资产负债表日判断是否存在减值迹象。如存在减值迹象的，则估计其可收回金额，进行减值测试。商誉、使用寿命不确定的无形资产和尚未达到可使用状态的无形资产，无论是否存在减值迹象，每年均进行减值测试。



减值测试结果表明资产的可收回金额低于其账面价值的,按其差额计提减值准备并计入减值损失。可收回金额为资产的公允价值减去处置费用后的净额与资产预计未来现金流量的现值两者之间的较高者。资产的公允价值根据公平交易中销售协议价格确定;不存在销售协议但存在资产活跃市场的,公允价值按照该资产的买方出价确定;不存在销售协议和资产活跃市场的,则以可获取的最佳信息为基础估计资产的公允价值。处置费用包括与资产处置有关的法律费用、相关税费、搬运费以及为使资产达到可销售状态所发生的直接费用。资产预计未来现金流量的现值,按照资产在持续使用过程中和最终处置时所产生的预计未来现金流量,选择恰当的折现率对其进行折现后的金额加以确定。资产减值准备按单项资产为基础计算并确认,如果难以对单项资产的可收回金额进行估计的,以该资产所属的资产组确定资产组的可收回金额。资产组是能够独立产生现金流入的最小资产组合。

在财务报表中单独列示的商誉,在进行减值测试时,将商誉的账面价值分摊至预期从企业合并的协同效应中受益的资产组或资产组组合。测试结果表明包含分摊的商誉的资产组或资产组组合的可收回金额低于其账面价值的,确认相应的减值损失。减值损失金额先抵减分摊至该资产组或资产组组合的商誉的账面价值,再根据资产组或资产组组合中除商誉以外的其他各项资产的账面价值所占比重,按比例抵减其他各项资产的账面价值。

上述资产减值损失一经确认,以后期间不予转回价值得以恢复的部分。

## **21、 职工薪酬**

本集团职工薪酬主要包括短期职工薪酬、离职后福利、辞退福利。其中:

短期薪酬主要包括工资、奖金、津贴和补贴、职工福利费、医疗保险费、生育保险费、工伤保险费、住房公积金、工会经费和职工教育经费、非货币性福利等。本集团在职工为本集团提供服务的会计期间将实际发生的短期职工薪酬确认为负债,并计入当期损益或相关资产成本。其中非货币性福利按公允价值计量。

离职后福利主要包括基本养老保险、失业保险。离职后福利计划包括设定提存计划。采用设定提存计划的,相应的应缴存金额于发生时计入相关资产成本或当期损益。

在职工劳动合同到期之前解除与职工的劳动关系,或为鼓励职工自愿接受裁减而提出给予补偿的建议,在本集团不能单方面撤回因解除劳动关系计划或裁减建议所提供的辞退福利时,和本集团确认与涉及支付辞退福利的重组相关的成本两者孰早日,确认辞退福利产生的职工薪酬负债,并计入当期损益。但辞退福利预期在年度报告期结束后十二个月不能完全支付的,按照其他长期职工薪酬处理。

职工内部退休计划采用与上述辞退福利相同的原则处理。本集团将自职工停止提供服务日至正常退休日的期间拟支付的内退人员工资和缴纳的社会保险费等，在符合预计负债确认条件时，计入当期损益（辞退福利）。

本集团向职工提供的其他长期职工福利，符合设定提存计划的，按照设定提存计划进行会计处理，除此之外按照设定受益计划进行会计处理。

## 22、 预计负债

当与或有事项相关的义务同时符合以下条件，确认为预计负债：（1）该义务是本集团承担的现时义务；（2）履行该义务很可能导致经济利益流出；（3）该义务的金额能够可靠地计量。

在资产负债表日，考虑与或有事项有关的风险、不确定性和货币时间价值等因素，按照履行相关现时义务所需支出的最佳估计数对预计负债进行计量。

如果清偿预计负债所需支出全部或部分预期由第三方补偿的，补偿金额在基本确定能够收到时，作为资产单独确认，且确认的补偿金额不超过预计负债的账面价值。

本集团在资产负债表日对预计负债的账面价值进行复核。有确凿证据表明该账面价值不能真实反映当前最佳估计数的，按照当前最佳估计数对该账面价值进行调整。

## 23、 股份支付

### （1） 股份支付的会计处理方法

股份支付是为了获取职工或其他方提供服务而授予权益工具或者承担以权益工具为基础确定的负债的交易。股份支付分为以权益结算的股份支付和以现金结算的股份支付。

#### ① 以权益结算的股份支付

用以换取职工提供的服务的权益结算的股份支付，以授予职工权益工具在授予日的公允价值计量。该公允价值的金额在完成等待期内的服务或达到规定业绩条件才可行权的情况下，在等待期内以对可行权权益工具数量的最佳估计为基础，按直线法计算计入相关成本或费用，相应增加资本公积。

在等待期内每个资产负债表日，本集团根据最新取得的可行权职工人数变动等后续信息做出最佳估计，修正预计可行权的权益工具数量。上述估计的影响计入当期相关成本或费用，并相应调整资本公积。

用以换取其他方服务的权益结算的股份支付，如果其他方服务的公允价值能够可靠计量，

按照其他方服务在取得日的公允价值计量，如果其他方服务的公允价值不能可靠计量，但权益工具的公允价值能够可靠计量的，按照权益工具在服务取得日的公允价值计量，计入相关成本或费用，相应增加股东权益。

## ② 以现金结算的股份支付

以现金结算的股份支付，按照本集团承担的以股份或其他权益工具为基础确定的负债的公允价值计量。如授予后立即可行权，在授予日计入相关成本或费用，相应增加负债；如须完成等待期内的服务或达到规定业绩条件以后才可行权，在等待期的每个资产负债表日，以对可行权情况的最佳估计为基础，按照本集团承担负债的公允价值金额，将当期取得的服务计入成本或费用，相应增加负债。

在相关负债结算前的每个资产负债表日以及结算日，对负债的公允价值重新计量，其变动计入当期损益。

## (2) 修改、终止股份支付计划的相关会计处理

本集团对股份支付计划进行修改时，若修改增加了所授予权益工具的公允价值，按照权益工具公允价值的增加相应确认取得服务的增加。权益工具公允价值的增加是指修改前后的权益工具在修改日的公允价值之间的差额。若修改减少了股份支付公允价值总额或采用了其他不利于职工的方式，则仍继续对取得的服务进行会计处理，视同该变更从未发生，除非本集团取消了部分或全部已授予的权益工具。

在等待期内，如果取消了授予的权益工具，本集团对取消所授予的权益性工具作为加速行权处理，将剩余等待期内应确认的金额立即计入当期损益，同时确认资本公积。职工或其他方能够选择满足非可行权条件但在等待期内未满足的，本集团将其作为授予权益工具的取消处理。

## (3) 涉及本集团与本集团股东或实际控制人的股份支付交易的会计处理

涉及本集团与本公司股东或实际控制人的股份支付交易，结算企业与接受服务企业其中之一在本集团内，另一在本集团外的，在本集团合并财务报表中按照以下规定进行会计处理：

① 结算企业以其本身权益工具结算的，将该股份支付交易作为权益结算的股份支付处理；除此之外，作为现金结算的股份支付处理。

结算企业是接受服务企业的投资者的，按照授予日权益工具的公允价值或应承担负债的公允价值确认为对接受服务企业的长期股权投资，同时确认资本公积（其他资本公积）或负债。

② 接受服务企业没有结算义务或授予本企业职工的是其本身权益工具的，将该股份支付交易作为权益结算的股份支付处理；接受服务企业具有结算义务且授予本企业职工的并非其本身权益工具的，将该股份支付交易作为现金结算的股份支付处理。

本集团内各企业之间发生的股份支付交易，接受服务企业和结算企业不是同一企业的，在接受服务企业和结算企业各自的个别财务报表中对该股份支付交易的确认和计量，比照上述原则处理。

## 24、 优先股、永续债等其他金融工具

### (1) 永续债和优先股等的区分

本集团发行的永续债和优先股等金融工具，同时符合以下条件的，作为权益工具：

①该金融工具不包括交付现金或其他金融资产给其他方，或在潜在不利条件下与其他方交换金融资产或金融负债的合同义务；

②如将来须用或可用企业自身权益工具结算该金融工具的，如该金融工具为非衍生工具，则不包括交付可变数量的自身权益工具进行结算的合同义务；如为衍生工具，则本集团只能通过以固定数量的自身权益工具交换固定金额的现金或其他金融资产结算该金融工具。

除按上述条件可归类为权益工具的金融工具以外，本集团发行的其他金融工具应归类为金融负债。

本集团发行的金融工具为复合金融工具的，按照负债成分的公允价值确认为一项负债，按实际收到的金额扣除负债成分的公允价值后的金额，确认为“其他权益工具”。发行复合金融工具发生的交易费用，在负债成分和权益成分之间按照各自占总发行价款的比例进行分摊。

### (2) 永续债和优先股等的会计处理方法

归类为金融负债的永续债和优先股等金融工具，其相关利息、股利（或股息）、利得或损失，以及赎回或再融资产生的利得或损失等，除符合资本化条件的借款费用（参见本附注四、17“借款费用”）以外，均计入当期损益。

归类为权益工具的永续债和优先股等金融工具，其发行（含再融资）、回购、出售或注销时，本集团作为权益的变动处理，相关交易费用亦从权益中扣减。本集团对权益工具持有方的分配作为利润分配处理。

本集团不确认权益工具的公允价值变动。

## 25、 收入



### (1) 商品销售收入

在已将商品所有权上的主要风险和报酬转移给买方，既没有保留通常与所有权相联系的继续管理权，也没有对已售商品实施有效控制，收入的金额能够可靠地计量，相关的经济利益很可能流入企业，相关的已发生或将发生的成本能够可靠地计量时，确认商品销售收入的实现。

### (2) 提供劳务收入

在提供劳务交易的结果能够可靠估计的情况下，于资产负债表日按照完工百分比法确认提供的劳务收入。劳务交易的完工进度按已经发生的劳务成本占估计总成本的比例确定。

提供劳务交易的结果能够可靠估计是指同时满足：①收入的金额能够可靠地计量；②相关的经济利益很可能流入企业；③交易的完工程度能够可靠地确定；④交易中已发生和将发生的成本能够可靠地计量。

如果提供劳务交易的结果不能够可靠估计，则按已经发生并预计能够得到补偿的劳务成本金额确认提供的劳务收入，并将已发生的劳务成本作为当期费用。已经发生的劳务成本如预计不能得到补偿的，则不确认收入，已发生的劳务成本计入当期损益。

本集团与其他企业签订的合同或协议包括销售商品和提供劳务时，如销售商品部分和提供劳务部分能够区分并单独计量的，将销售商品部分和提供劳务部分分别处理；如销售商品部分和提供劳务部分不能够区分，或虽能区分但不能够单独计量的，将该合同全部作为销售商品处理。

## 26、 政府补助

政府补助是指本集团从政府无偿取得货币性资产和非货币性资产，不包括政府以投资者身份并享有相应所有者权益而投入的资本。政府补助分为与资产相关的政府补助和与收益相关的政府补助。本集团将所取得的用于购建或以其他方式形成长期资产的政府补助界定为与资产相关的政府补助；其余政府补助界定为与收益相关的政府补助。若政府文件未明确规定补助对象，则采用以下方式将补助款划分为与收益相关的政府补助和与资产相关的政府补助：

(1) 政府文件明确了补助所针对的特定项目的，根据该特定项目的预算中将形成资产的支出金额和计入费用的支出金额的相对比例进行划分，对该划分比例需在每个资产负债表日进行复核，必要时进行变更；(2) 政府文件中对用途仅作一般性表述，没有指明特定项目的，作为与收益相关的政府补助。政府补助为货币性资产的，按照收到或应收的金额计量。政府补助为非货币性资产的，按照公允价值计量；公允价值不能够可靠取得的，按照名义金额计

量。按照名义金额计量的政府补助，直接计入当期损益。

本集团对于政府补助通常在实际收到时，按照实收金额予以确认和计量。但对于期末有确凿证据表明能够符合财政扶持政策规定的相关条件预计能够收到财政扶持资金，按照应收的金额计量。按照应收金额计量的政府补助应同时符合以下条件：（1）应收补助款的金额已经过有权政府部门发文确认，或者可根据正式发布的财政资金管理办法的有关规定自行合理测算，且预计其金额不存在重大不确定性；（2）所依据的是当地财政部门正式发布并按照《政府信息公开条例》的规定予以主动公开的财政扶持项目及其财政资金管理办法，且该管理办法应当是普惠性的（任何符合规定条件的企业均可申请），而不是专门针对特定企业制定的；（3）相关的补助款批文中已明确承诺了拨付期限，且该款项的拨付是有相应财政预算作为保障的，因而可以合理保证其可在规定期限内收到；（4）根据本集团和该补助事项的具体情况，应满足的其他相关条件（如有）。

与资产相关的政府补助，确认为递延收益，并在相关资产的使用寿命内按照合理、系统的方法分期计入当期损益。与收益相关的政府补助，用于补偿以后期间的相关成本费用或损失的，确认为递延收益，并在确认相关成本费用或损失的期间计入当期损益；用于补偿已经发生的相关成本费用或损失的，直接计入当期损益。

同时包含与资产相关部分和与收益相关部分的政府补助，区分不同部分分别进行会计处理；难以区分的，将其整体归类为与收益相关的政府补助。

与本集团日常活动相关的政府补助，按照经济业务的实质，计入其他收益；与日常活动无关的政府补助，计入营业外收支。

已确认的政府补助需要退回时，存在相关递延收益余额的，冲减相关递延收益账面余额，超出部分计入当期损益；属于其他情况的，直接计入当期损益。

## **27、 递延所得税资料/递延所得税负债**

### **（1） 当期所得税**

资产负债表日，对于当期和以前期间形成的当期所得税负债（或资产），以按照税法规定计算的预期应交纳（或返还）的所得税金额计量。计算当期所得税费用所依据的应纳税所得额系根据有关税法规定对本报告期税前会计利润作相应调整后计算得出。

### **（2） 递延所得税资产及递延所得税负债**

某些资产、负债项目的账面价值与其计税基础之间的差额，以及未作为资产和负债确认但按照税法规定可以确定其计税基础的项目的账面价值与计税基础之间的差额产生的暂时

性差异，采用资产负债表债务法确认递延所得税资产及递延所得税负债。

与商誉的初始确认有关，以及与既不是企业合并、发生时也不影响会计利润和应纳税所得额（或可抵扣亏损）的交易中产生的资产或负债的初始确认有关的应纳税暂时性差异，不予确认有关的递延所得税负债。此外，对与子公司、联营企业及合营企业投资相关的应纳税暂时性差异，如果本集团能够控制暂时性差异转回的时间，而且该暂时性差异在可预见的未来很可能不会转回，也不予确认有关的递延所得税负债。除上述例外情况，本集团确认其他所有应纳税暂时性差异产生的递延所得税负债。

与既不是企业合并、发生时也不影响会计利润和应纳税所得额（或可抵扣亏损）的交易中产生的资产或负债的初始确认有关的可抵扣暂时性差异，不予确认有关的递延所得税资产。此外，对与子公司、联营企业及合营企业投资相关的可抵扣暂时性差异，如果暂时性差异在可预见的未来不是很可能转回，或者未来不是很可能获得用来抵扣可抵扣暂时性差异的应纳税所得额，不予确认有关的递延所得税资产。除上述例外情况，本集团以很可能取得用来抵扣可抵扣暂时性差异的应纳税所得额为限，确认其他可抵扣暂时性差异产生的递延所得税资产。

对于能够结转以后年度的可抵扣亏损和税款抵减，以很可能获得用来抵扣可抵扣亏损和税款抵减的未来应纳税所得额为限，确认相应的递延所得税资产。

资产负债表日，对于递延所得税资产和递延所得税负债，根据税法规定，按照预期收回相关资产或清偿相关负债期间的适用税率计量。

于资产负债表日，对递延所得税资产的账面价值进行复核，如果未来很可能无法获得足够的应纳税所得额用以抵扣递延所得税资产的利益，则减记递延所得税资产的账面价值。在很可能获得足够的应纳税所得额时，减记的金额予以转回。

### （3） 所得税费用

所得税费用包括当期所得税和递延所得税。

除确认为其他综合收益或直接计入股东权益的交易和事项相关的当期所得税和递延所得税计入其他综合收益或股东权益，以及企业合并产生的递延所得税调整商誉的账面价值外，其余当期所得税和递延所得税费用或收益计入当期损益。

### （4） 所得税的抵销

当拥有以净额结算的法定权利，且意图以净额结算或取得资产、清偿负债同时进行，本集团当期所得税资产及当期所得税负债以抵销后的净额列报。

当拥有以净额结算当期所得税资产及当期所得税负债的法定权利，且递延所得税资产及

递延所得税负债是与同一税收征管部门对同一纳税主体征收的所得税相关或者是对不同的纳税主体相关，但在未来每一具有重要性的递延所得税资产及负债转回的期间内，涉及的纳税主体意图以净额结算当期所得税资产和负债或是同时取得资产、清偿负债时，本集团递延所得税资产及递延所得税负债以抵销后的净额列报。

## **28、 其他重要的会计政策和会计估计**

### **(1) 终止经营**

终止经营，是指满足下列条件之一的、能够单独区分且已被本集团处置或划分为持有待售类别的组成部分：①该组成部分代表一项独立的主要业务或一个单独的主要经营地区；②该组成部分是拟对一项独立的主要业务或一个单独的主要经营地区进行处置的一项相关联计划的一部分；③该组成部分是专为了转售而取得的子公司。

终止经营的会计处理方法参见本附注四、12“持有待售资产和处置组”相关描述。

## **29、 重要会计政策、会计估计的变更**

### **(1) 会计政策变更**

#### **①执行新金融工具准则导致的会计政策变更**

财政部于2017年3月31日分别发布了《企业会计准则第22号——金融工具确认和计量（2017年修订）》（财会〔2017〕7号）、《企业会计准则第23号——金融资产转移（2017年修订）》（财会〔2017〕8号）、《企业会计准则第24号——套期会计（2017年修订）》（财会〔2017〕9号），于2017年5月2日发布了《企业会计准则第37号——金融工具列报（2017年修订）》（财会〔2017〕14号）（上述准则统称“新金融工具准则”），要求境内上市企业自2019年1月1日起执行新金融工具准则。

经本公司第八届董事会第九次会议于2019年4月26日决议通过，本集团于2019年1月1日起开始执行前述新金融工具准则。

在新金融工具准则下所有已确认金融资产，其后续均按摊余成本或公允价值计量。在新金融工具准则施行日，以本集团该日既有事实和情况为基础评估管理金融资产的业务模式、以金融资产初始确认时的事实和情况为基础评估该金融资产上的合同现金流量特征，将金融资产分为三类：按摊余成本计量、按公允价值计量且其变动计入其他综合收益及按公允价值计量且其变动计入当期损益。其中，对于按公允价值计量且其变动计入其他综合收益的权益工具投资，当该金融资产终止确认时，之前计入其他综合收益的累计利得或损失将从其他综

合收益转入留存收益，不计入当期损益。

在新金融工具准则下，本集团以预期信用损失为基础，对以摊余成本计量的金融资产、以公允价值计量且其变动计入其他综合收益的债务工具、租赁应收款、及财务担保合同计提减值准备并确认信用减值损失。

本集团追溯应用新金融工具准则，但对于分类和计量（含减值）涉及前期比较财务报表数据与新金融工具准则不一致的，本集团选择不进行重述。因此，对于首次执行该准则的累积影响数，本集团调整 2019 年年初留存收益或其他综合收益以及财务报表其他相关项目金额，2018 年度的财务报表未予重述。

执行新金融工具准则对本集团的主要变化和影响如下：

——本集团于 2019 年 1 月 1 日及以后将持有的部分非交易性股权投资指定为以公允价值计量且其变动计入其他综合收益的金融资产，列报为其他权益工具投资。

A、首次执行日前后金融资产分类和计量对比表

a、对合并财务报表的影响

2018 年 12 月 31 日（变更前）			2019 年 1 月 1 日（变更后）		
项目	计量类别	账面价值	项目	计量类别	账面价值
货币资金	摊余成本	397,539,431.73	货币资金	摊余成本	397,539,431.73
其他应收款	摊余成本	193,645.36	其他应收款	摊余成本	308,527.69
可供出售金融资产	以成本计量（权益工具）	118,574,056.90	其他权益工具投资	以公允价值计量且其变动计入其他综合收益	118,574,056.90

b、对公司财务报表的影响

2018 年 12 月 31 日（变更前）			2019 年 1 月 1 日（变更后）		
项目	计量类别	账面价值	项目	计量类别	账面价值
货币资金	摊余成本	78,003,595.50	货币资金	摊余成本	78,003,595.50
其他应收款	摊余成本	90,009,288.00	其他应收款	摊余成本	90,005,811.47

B、首次执行日，原金融资产账面价值调整为按照新金融工具准则的规定进行分类和计量的新金融资产账面价值的调节表

a、对合并报表的影响



项目	2018年12月31日(变更前)	重分类	重新计量	2019年1月1日(变更后)
<b>摊余成本:</b>				
<b>其他应收款</b>	193,645.36			
重新计量: 预计信用损失准备			-114,882.33	
按新金融工具准则列示的余额				308,527.69
<b>以公允价值计量且其变动计入其他综合收益:</b>				
<b>其他权益工具投资</b>	—			
加: 自可供出售金融资产(原准则)转入		118,574,056.90		
重新计量: 按公允价值重新计量				
按新金融工具准则列示的余额				118,574,056.90

b、对公司财务报表的影响

项目	2018年12月31日(变更前)	重分类	重新计量	2019年1月1日(变更后)
<b>摊余成本:</b>				
<b>其他应收款</b>	90,009,288.00			
重新计量: 预计信用损失准备			3,476.53	
按新金融工具准则列示的余额				90,005,811.47

C、首次执行日，金融资产减值准备调节表

a、对合并报表的影响

计量类别	2018年12月31日(变更前)	重分类	重新计量	2019年1月1日(变更后)
<b>摊余成本:</b>				

其他应收款减值准备	7,360,495.27		-114,882.33	7,245,612.94
-----------	--------------	--	-------------	--------------

b、对公司财务报表的影响

计量类别	2018年12月31日 (变更前)	重分类	重新计量	2019年1月1日 (变更后)
<b>摊余成本:</b>				
其他应收款减值准备	7,235,919.27		9,288.00	7,245,207.27

D、首次执行日，对股东权益项目的影响

a、对合并报表的影响

项目	盈余公积	未分配利润	少数股东权益
2018年12月31日	63,497,361.47	153,452,520.86	48,905,085.61
金融资产减值准备重新计量	-347.65	103,394.10	11,835.88
2019年1月1日	63,497,013.82	153,555,914.96	48,916,921.49

b、对公司财务报表的影响

项目	盈余公积	未分配利润
2018年12月31日	63,497,361.47	133,723,444.34
金融资产减值准备重新计量	-347.65	-3,128.88
2019年1月1日	63,497,013.82	133,720,315.46

②财务报表格式变更

财政部于2019年4月、9月分别发布了《关于修订印发2019年度一般企业财务报表格式的通知》(财会[2019]6号)、《关于修订印发合并财务报表格式(2019版)的通知》(财会[2019]16号)，对一般企业财务报表、合并财务报表格式作出了修订，本公司已根据其要求按照一般企业财务报表格式(适用于已执行新金融准则、新收入准则和新租赁准则的企业)、合并财务报表格式编制财务报表。主要变化如下：

A、将“应收票据及应收账款”行项目拆分为“应收票据”行项目及“应收账款”行项目；将“应付票据及应付账款”行项目拆分为“应付票据”行项目及“应付账款”行项目； B、资产负债表新增“其他权益工具投资”项目，反映资产负债表日企业指定为以公允价值计量且其变动计入其他综合收益的非交易性权益工具投资的期末账面价值。 C、利润表新增“信用减值损失”

项目,反映企业按照《企业会计准则第 22 号—— 金融工具确认和计量》(财会(2017)7 号)要求计提的各项金融工具信用减值准备所确认的信用损失。D、将“资产减值损失”、“信用减值损失”行项目自“其他收益”行项目前下移至“公允价值变动收益”行项目后,并将“信用减值损失”行项目列于“资产减值损失”行项目之前;E、现金流量表明确了政府补助的填列口径,企业实际收到的政府补助,无论是与资产相关还是与收益相关,均在“收到的其他与经营活动有关的现金”项目填列。本集团根据上述列报要求相应追溯重述了比较报表。

## (2) 会计估计变更

本集团报告期无会计估计变更。

## 30、 重大会计判断和估计

本集团在运用会计政策过程中,由于经营活动内在的不确定性,需要对无法准确计量的报表项目的账面价值进行判断、估计和假设。这些判断、估计和假设是基于本集团管理层过去的历史经验,并在考虑其他相关因素的基础上做出的。这些判断、估计和假设会影响收入、费用、资产和负债的报告金额以及资产负债表日或有负债的披露。然而,这些估计的不确定性所导致的实际结果可能与本集团管理层当前的估计存在差异,进而造成对未来受影响的资产或负债的账面金额进行重大调整。

本集团对前述判断、估计和假设在持续经营的基础上进行定期复核,会计估计的变更仅影响变更当期的,其影响数在变更当期予以确认;既影响变更当期又影响未来期间的,其影响数在变更当期和未来期间予以确认。

于资产负债表日,本集团需对财务报表项目金额进行判断、估计和假设的重要领域如下:

### (1) 金融资产减值

本集团采用预期信用损失模型对金融工具的减值进行评估,应用预期信用损失模型需要做出重大判断和估计,需考虑所有合理且有依据的信息,包括前瞻性信息。在做出该等判断和估计时,本集团根据历史数据结合经济政策、宏观经济指标、行业风险、外部市场环境、技术环境、客户情况的变化等因素推断债务人信用风险的预期变动。

### (2) 存货跌价准备

本集团根据存货会计政策,按照成本与可变现净值孰低计量,对成本高于可变现净值及陈旧和滞销的存货,计提存货跌价准备。存货减值至可变现净值是基于评估存货的可售性及其可变现净值。鉴定存货减值要求管理层在取得确凿证据,并且考虑持有存货的目的、资产

负债表日后事项的影响等因素的基础上作出判断和估计。实际的结果与原先估计的差异将在估计被改变的期间影响存货的账面价值及存货跌价准备的计提或转回。

### (3) 长期资产减值准备

本集团于资产负债表日对除金融资产之外的非流动资产判断是否存在可能发生减值的迹象。对使用寿命不确定的无形资产，除每年进行的减值测试外，当其存在减值迹象时，也进行减值测试。其他除金融资产之外的非流动资产，当存在迹象表明其账面金额不可收回时，进行减值测试。

当资产或资产组的账面价值高于可收回金额，即公允价值减去处置费用后的净额和预计未来现金流量的现值中的较高者，表明发生了减值。

公允价值减去处置费用后的净额，参考公平交易中类似资产的销售协议价格或可观察到的市场价格，减去可直接归属于该资产处置的增量成本确定。

在预计未来现金流量现值时，需要对该资产（或资产组）的产量、售价、相关经营成本以及计算现值时使用的折现率等作出重大判断。本集团在估计可收回金额时会采用所有能够获得的相关资料，包括根据合理和可支持的假设所作出有关产量、售价和相关经营成本的预测。

本集团至少每年测试商誉是否发生减值。这要求对分配了商誉的资产组或者资产组组合的未来现金流量的现值进行预计。对未来现金流量的现值进行预计时，本集团需要预计未来资产组或者资产组组合产生的现金流量，同时选择恰当的折现率确定未来现金流量的现值。

### (4) 折旧和摊销

本集团对投资性房地产、固定资产和无形资产在考虑其残值后，在使用寿命内按直线法计提折旧和摊销。本集团定期复核使用寿命，以决定将计入每个报告期的折旧和摊销费用数额。使用寿命是本集团根据对同类资产的以往经验并结合预期的技术更新而确定的。如果以前的估计发生重大变化，则会在未来期间对折旧和摊销费用进行调整。

## 五、 税项

### 1、 主要税种及税率

税种	具体税率情况
增值税	应税收入按 5%、6%、10%、16%、13%、9% 的税率计算销项税，并按扣除当期允许抵扣的进项税额后的差额计缴增值税。

城市维护建设税	按实际缴纳的流转税的 7% 计缴。
企业所得税	详见下表。

本集团发生增值税应税销售行为或者进口货物，于 2019 年 1~3 月期间的适用税率为 16%/10%，根据《财政部、国家税务总局、海关总署关于深化增值税改革有关政策的公告》（财政部、国家税务总局、海关总署公告[2019]39 号）规定，自 2019 年 4 月 1 日起，适用税率调整为 13%/9%。

纳税主体名称	所得税税率
万向德农股份有限公司	25%
德农种业股份公司	15%
黑龙江德农种业有限公司	25%
北京德农北方育种科技有限公司	25%

## 2、 税收优惠及批文

(1) 根据《财政部、国家税务总局关于若干农业生产资料免征增值税政策的通知》（财税【2001】113号）文的规定，子公司德农种业股份公司以及各下属分公司和子公司黑龙江德农种业有限公司对销售的农业生产资料免征增值税。

(2) 根据《中华人民共和国企业所得税法》第二十七条“企业的下列所得，可以免征、减征企业所得税：（一）从事农、林、牧、渔业项目的所得；……”和《中华人民共和国企业所得税法实施条例》第八十六条第一款“企业从事下列项目的所得，免征企业所得税：……2、农作物新品种的选育；……”。根据《国家税务总局关于发布修订后的〈企业所得税优惠政策事项处理办法〉的公告》（国家税务总局公告2018年第23号）第四条规定，企业享受优惠政策采取“自行判别、申报享受、相关资料留存备查”的处理方式。子公司德农种业股份公司2019年向北京市海淀区税务局申报享受从事农林牧渔项目免征企业所得税税收优惠政策，优惠期间为2019年1月1日起至2019年12月31日止。

## 六、 合并财务报表项目注释

以下注释项目（含公司财务报表主要项目注释）除非特别指出，“年初”指 2019 年 1 月 1 日，“年末”指 2019 年 12 月 31 日，“上年年末”指 2018 年 12 月 31 日，“本年”指 2019 年度，



“上年”指 2018 年度。

### 1、货币资金

项 目	年末余额	年初余额
库存现金	41,952.48	124,797.13
银行存款	388,887,432.41	395,807,597.87
其他货币资金		1,607,036.73
合 计	388,929,384.89	397,539,431.73
其中：存放在境外的款项总额		

### 2、应收账款

#### (1) 按账龄披露

账 龄	年末余额
3 年以上	70,500.00
小 计	70,500.00
减：坏账准备	70,500.00
合 计	

#### (2) 按坏账计提方法分类列示

类 别	年末余额				账面价值
	账面余额		坏账准备		
	金额	比例 (%)	金额	计提比例 (%)	
单项计提坏账准备的应收账款	70,500.00	100.00	70,500.00	100.00	
按组合计提坏账准备的应收账款					
合 计	70,500.00	—	70,500.00	—	

(续)

类 别	年初余额		
	账面余额	坏账准备	账面价值

	金额	比例 (%)	金额	计提比例 (%)	
单项计提坏账准备的应收账款	70,500.00	100.00	70,500.00	100.00	
按组合计提坏账准备的应收账款					
合计	70,500.00	—	70,500.00	—	

①年末单项计提坏账准备的应收账款

应收账款（按单位）	年末余额			
	账面余额	坏账准备	计提比例（%）	计提理由
施爱民	70,500.00	70,500.00	100.00	预计坏账损失
合计	70,500.00	70,500.00	—	—

(3) 坏账准备的情况

年初余额	本年变动金额				年末余额
	计提	收回或转回	转销或核销	其他变动	
70,500.00					70,500.00

### 3、预付款项

(1) 预付款项按账龄列示

账龄	年末余额		年初余额	
	金额	比例（%）	金额	比例（%）
1年以内	1,899,977.50	69.13	980,770.97	83.83
1至2年	848,610.00	30.87	18,808.63	1.61
2至3年			80,129.77	6.85
3年以上			90,255.00	7.71
合计	2,748,587.50	—	1,169,964.37	—

注：1年以上的预付账款系预付土地租金，土地尚未交付所致。

### 4、其他应收款

项目	年末余额	年初余额

项 目	年末余额	年初余额
应收利息		
应收股利		
其他应收款	3,330,674.37	308,527.69
合 计	3,330,674.37	308,527.69

(1) 其他应收款

(1) 按账龄披露

账 龄	年末余额
1 年以内	3,419,744.45
1 至 2 年	21,397.00
2 至 3 年	10,000.00
3 年以上	7,255,207.27
小 计	10,706,348.72
减：坏账准备	7,375,674.35
合 计	3,330,674.37

(2) 按坏账计提方法分类列示

类 别	年末余额				
	账面余额		坏账准备		账面价值
	金额	比例 (%)	金额	计提比例 (%)	
单项计提坏账准备的应收账款	5,974,189.88	55.80	5,974,189.88	100.00	
按组合计提坏账准备的应收账款	4,732,158.84	44.20	1,401,484.47	29.62	3,330,674.37
组合 1-其他往来	1,296,296.49	12.11	1,271,970.28	98.12	24,326.21
组合 2-押金保证金备用金	3,435,862.35	32.09	129,514.19	3.77	3,306,348.16
合 计	10,706,348.72	—	7,375,674.35	—	3,330,674.37

(续)

类 别	年初余额				账面价值
	账面余额		坏账准备		
	金额	比例 (%)	金额	计提比例 (%)	
单项计提坏账准备的应 收账款	5,974,189.88	79.08	5,974,189.88	100.00	
按组合计提坏账准备的 应收账款	1,579,950.75	20.92	1,271,423.06	80.47	308,527.69
组合 1-其他往来	1,271,017.39	16.83	1,265,205.92	99.54	5,811.47
组合 2-押金保证金备用金	308,933.36	4.09	6,217.14	2.01	302,716.22
合 计	7,554,140.63	—	7,245,612.94	—	308,527.69

①单项计提坏账准备的应收账款

其他应收款（按单位）	年末余额			计提理由
	账面余额	坏账准备	计提比例 (%)	
黑龙江富华集团有限公司	4,856,189.88	4,856,189.88	100	预计坏账损失
长春万惠食品有限公司	1,118,000.00	1,118,000.00	100	预计坏账损失
合 计	5,974,189.88	5,974,189.88	—	—

②组合计提坏账准备的应收账款

组合1-其他往来	年末余额		
	账面余额	坏账准备	计提比例(%)
1年以内（含1年）	25,279.10	952.89	3.77
1年至2年（含2年）			
2年至3年（含3年）			
3年以上	1,271,017.39	1,271,017.39	100.00
合 计	1,296,296.49	1,271,970.28	98.12

组合2-押金保证金备用金	年末余额		
	账面余额	坏账准备	计提比例(%)
1年以内 (含1年)	3,394,465.35	127,953.74	3.77
1年至2年 (含2年)	21,397.00	806.55	3.77
2年至3年 (含3年)	10,000.00	376.95	3.77
3年以上	10,000.00	376.95	3.77
合 计	3,435,862.35	129,514.19	3.77

组合1-其他往来	年初余额		
	账面余额	坏账准备	计提比例(%)
1年以内 (含1年)			
1年至2年 (含2年)			
2年至3年 (含3年)	18,576.00	12,764.53	68.72
3年以上	1,252,441.39	1,252,441.39	100.00
合 计	1,271,017.39	1,265,205.92	99.54

组合2-押金保证金备用金	年初余额		
	账面余额	坏账准备	计提比例(%)
1年以内 (含1年)	62,933.36	1,266.50	2.01
1年至2年 (含2年)	36,000.00	724.49	2.01
2年至3年 (含3年)	200,000.00	4,024.90	2.01
3年以上	10,000.00	201.25	2.01
合 计	308,933.36	6,217.14	2.01

(3) 按款项性质分类情况

款项性质	年末账面余额	年初账面余额
非关联方往来款	7,270,486.37	7,245,207.27
保证金	3,414,763.86	238,988.08
备用金	21,098.49	69,945.28
小 计	10,706,348.72	7,554,140.63
减：坏账准备	7,375,674.35	7,245,612.94
合 计	3,330,674.37	308,527.69



## (4) 坏账准备计提情况

坏账准备	第一阶段	第二阶段	第三阶段	合计
	未来 12 个月 预期信用损失	整个存续期预 期信用损失(未 发生信用减值)	整个存续期预期 信用损失(已发 生信用减值)	
2019 年 1 月 1 日余额	6,217.14	12,764.53	7,226,631.27	7,245,612.94
2019 年 1 月 1 日余额在 本年： ——转入第二阶段 ——转入第三阶段 ——转回第二阶段 ——转回第一阶段				
本年计提	123,297.05		18,576.00	141,873.05
本年转回		11,811.64		11,811.64
本年转销				
本年核销				
其他变动				
2019 年 12 月 31 日余额	129,514.19	952.89	7,245,207.27	7,375,674.35

## (5) 坏账准备的情况

年初余额	本年变动金额				年末余额
	计提	收回或转回	转销或核销	其他变动	
7,245,612.94	141,873.05	11,811.64			7,375,674.35

## (6) 按欠款方归集的年末余额前五名的其他应收款情况

单位名称	款项 性质	年末余额	账龄	占其他应收 款年末余额 合计数的比 例(%)	坏账准备 年末余额
黑龙江富华集团有限公 司	往 来 款	4,856,189.88	三年以上	45.36	4,856,189.88
长春万惠食品有限公司	往 来 款	1,118,000.00	三年以上	10.44	1,118,000.00

单位名称	款项性质	年末余额	账龄	占其他应收款年末余额合计数的比例(%)	坏账准备年末余额
甘州区种子产业联合会	保证金	1,756,500.00	一年以内	16.41	66,210.94
甘州区明永镇财政所	保证金	474,386.00	一年以内	4.43	17,881.89
甘州区沙井镇人民政府	保证金	380,000.00	一年以内	3.55	14,324.03
合计	——	8,585,075.88	——	80.19	6,072,606.74

(7) 期末涉及政府补助的应收款项

期末无涉及政府补助的应收款项情况。

(8) 本期因金融资产转移而终止确认的其他应收款

本期无因金融资产转移而终止确认的其他应收款情况。

(9) 本期转移其他应收款且继续涉入形成的资产、负债金额

本期无转移其他应收款且继续涉入形成的资产、负债情况。

## 5、 存货

(1) 存货分类

项 目	年末余额		
	账面余额	存货跌价准备	账面价值
原材料	71,660,312.15		71,660,312.15
包装物	8,942,981.88		8,942,981.88
库存商品	81,998,260.29	10,551,878.75	71,446,381.54
在产品	5,951,366.46		5,951,366.46
合计	168,552,920.78	10,551,878.75	158,001,042.03

(续)

项 目	年初余额		
	账面余额	存货跌价准备	账面价值
原材料	42,356,538.15		42,356,538.15
包装物	10,567,013.24		10,567,013.24
库存商品	101,082,040.77	18,879,411.57	82,202,629.20
在产品	6,394,376.80		6,394,376.80
合 计	160,399,968.96	18,879,411.57	141,520,557.39

(2) 存货跌价准备

项 目	年初余额	本年增加金额		本年减少金额		年末余额
		计提	其他	转销	其他	
库存商品	18,879,411.57	6,335,130.94		14,662,663.76		10,551,878.75
合 计	18,879,411.57	6,335,130.94		14,662,663.76		10,551,878.75

6、长期股权投资

被投资单位	年初余额	本年增减变动				
		追加投资	减少投资	权益法下确认的投资损益	其他综合收益调整	其他权益变动
合营企业 中玉科企联合（北京） 种业技术有限公司	3,609,488.39			-49,234.36		
合 计	3,609,488.39			-49,234.36		

(续)

被投资单位	本年增减变动			年末余额	减值准备 年末余额
	宣告发放现金股利或利润	计提减值准备	其他		
合营企业 中玉科企联合（北京） 种业技术有限公司				3,560,254.03	
合 计				3,560,254.03	

7、其他权益工具投资

## (1) 其他权益工具投资情况

项 目	年末余额	年初余额
分类以公允价值计量且其变动计入其他综合收益的金融资产		
万向财务有限公司股权投资	117,000,000.00	117,000,000.00
中玉金标记（北京）生物技术股份有限公司股权投资	1,008,046.14	1,574,056.90
合 计	118,008,046.14	118,574,056.90

## (2) 非交易性权益工具投资情况

项 目	本年确认的股利收入	累计利得	累计损失	其他综合收益转入留存收益的金额	指定为以公允价值计量且其变动计入其他综合收益的原因	其他综合收益转入留存收益的原因
万向财务有限公司股权投资	17,030,000.00				持有目的非交易性	
中玉金标记（北京）生物技术股份有限公司股权投资					持有目的非交易性	
合 计	17,030,000.00					

## (3) 权益工具投资明细情况

项目	成本		公允价值			账面价值
	期初余额	期末余额	期初余额	本期变动	期末余额	期末余额
万向财务有限公司股权投资	117,000,000.00	117,000,000.00	117,000,000.00		117,000,000.00	117,000,000.00
中玉金标记（北京）生物技术股份有限公司股权投资	5,000,000.00	5,000,000.00	1,574,056.90	-566,010.76	1,008,046.14	1,008,046.14
合计	122,000,000.00	122,000,000.00	118,574,056.90	-566,010.76	118,008,046.14	118,008,046.14

## 8、 固定资产

项 目	年末余额	年初余额
固定资产	96,860,647.73	109,733,236.20
固定资产清理		
合 计	96,860,647.73	109,733,236.20

### (1) 固定资产

#### ① 固定资产情况

项 目	房屋及建筑物	机器设备	运输设备	办公设备	其他设备	合 计
一、账面原值						
1、年初余额	115,302,289.31	106,128,417.43	6,670,294.59	4,361,564.46	4,372,541.34	236,835,107.13
2、本年增加金额		1,698,000.00	158,043.10	39,197.00	224,000.00	2,119,240.10
(1) 购置			158,043.10	39,197.00	224,000.00	421,240.10
(2) 在建工程转入		1,698,000.00				1,698,000.00
3、本年减少金额	6,436.72	3,890,082.30	327,480.00	1,555,031.77	204,650.87	5,983,681.66
(1) 处置或报废	6,436.72	3,890,082.30	327,480.00	1,555,031.77	204,650.87	5,983,681.66
4、年末余额	115,295,852.59	103,936,335.13	6,500,857.69	2,845,729.69	4,391,890.47	232,970,665.57
二、累计折旧						
1、年初余额	44,155,274.38	68,049,328.34	5,284,811.85	3,851,850.28	3,316,002.05	124,657,266.90
2、本年增加金额	4,776,360.95	8,774,675.98	421,050.81	244,721.64	222,969.05	14,439,778.43
(1) 计提	4,776,360.95	8,774,675.98	421,050.81	244,721.64	222,969.05	14,439,778.43
3、本年减少金额	4,494.87	3,360,893.25	314,553.00	1,475,930.43	178,242.87	5,334,114.42
(1) 处置或报废	4,494.87	3,360,893.25	314,553.00	1,475,930.43	178,242.87	5,334,114.42
4、年末余额	48,927,140.46	73,463,111.07	5,391,309.66	2,620,641.49	3,360,728.23	133,762,930.91
三、减值准备						
1、年初余额	131,993.05	2,306,857.98	623.20	1,689.80	3,440.00	2,444,604.03
2、本年增加金额						
(1) 计提						
3、本年减少金额		96,322.30	623.20	571.60		97,517.10
(1) 处置或报废		96,322.30	623.20	571.60		97,517.10
4、年末余额	131,993.05	2,210,535.68		1,118.20	3,440.00	2,347,086.93
四、账面价值						
1、年末账面价值	66,236,719.08	28,262,688.38	1,109,548.03	223,970.00	1,027,722.24	96,860,647.73
2、年初账面价值	71,015,021.88	35,772,231.11	1,384,859.54	508,024.38	1,053,099.29	109,733,236.20

#### ② 未办妥产权证书的固定资产情况



项 目	账面价值	未办妥产权证书的原因
通辽广厦房产	5,013,634.96	尚在办理当中
合 计	5,013,634.96	

## 9、在建工程

项 目	年末余额	年初余额
在建工程	12,267,294.42	
合 计	12,267,294.42	

### (1) 在建工程

#### ①在建工程情况

项 目	年末余额			年初余额		
	账面余额	减值准备	账面价值	账面余额	减值准备	账面价值
2019 年脱粒仓 储设备定制和 安装	11,042,294.42		11,042,294.42			
2019 年脱粒仓 储设备扩建项 目土建工程	1,225,000.00		1,225,000.00			
合 计	12,267,294.42		12,267,294.42			

#### ②重要在建工程项目本年变动情况

项目名称	预算数 (万元)	年初余额	本年增加 金额	本年转入固 定资产金额	本年其 他减少 金额	年末余额
2019 年脱 粒仓储设备 定制和安装	1,600.00		11,042,294.42			11,042,294.42
2019 年 20T 生物质锅炉 除尘设备定 制安装工程	100.00		780,000.00	780,000.00		
2019 年脱 粒仓储扩建 项目配电系 统定制安装	50.00		350,000.00	350,000.00		

项目名称	预算数 (万元)	年初余额	本年增加 金额	本年转入固 定资产金额	本年其 他减少 金额	年末余额
工程						
2019年脱粒仓储设备扩建项目土建工程	130.00		1,225,000.00			1,225,000.00
移动式刮板皮带机	100.00		568,000.00	568,000.00		
合计	1,980.00		13,965,294.42	1,698,000.00		12,267,294.42

(续)

工程名称	工程累计投入占预算比例 (%)	工程进度 (%)	利息资本化 累计金额	其中：本年利 息资本化金额	本年利息资本 化率 (%)	资金 来源
2019年脱粒仓储设备定制和安装	69.01%	69.01%				其他来源
2019年20T生物质锅炉除尘设备定制安装工程	100.00%	100.00%				其他来源
2019年脱粒仓储扩建项目配电系统定制安装工程	100.00%	100.00%				其他来源
2019年脱粒仓储设备扩建项目土建工程	94.23%	94.23%				其他来源
移动式刮板皮带机	100.00%	100.00%				其他来源
合计	——	——				——

## 10、 无形资产

## (1) 无形资产情况

项 目	土地使用权	知识产权				合 计
		品种使用权	财务及物流 软件	商标权	小计	
一、账面原值						
1、年初余额	13,762,210.08	38,898,600.00	1,736,980.00	8,325,000.00	48,960,580.00	62,722,790.08
2、本年增加金额						
(1) 购置						
(2) 内部研发						
3、本年减少金额						
(1) 处置						
(2) 其他						
4、年末余额	13,762,210.08	38,898,600.00	1,736,980.00	8,325,000.00	48,960,580.00	62,722,790.08
二、累计摊销					-	-
1、年初余额	5,907,549.25	35,010,513.62	651,880.00	8,325,000.00	43,987,393.62	49,894,942.87
2、本年增加金额	344,842.20	1,122,666.48	199,800.00		1,322,466.48	1,667,308.68
(1) 计提	344,842.20	1,122,666.48	199,800.00		1,322,466.48	1,667,308.68
3、本年减少金额						
(1) 处置						
4、年末余额	6,252,391.45	36,133,180.10	851,680.00	8,325,000.00	45,309,860.10	51,562,251.55
三、减值准备						
1、年初余额		428,966.67			428,966.67	428,966.67
2、本年增加金额						
(1) 计提						
3、本年减少金额						
(1) 处置						
4、年末余额		428,966.67			428,966.67	428,966.67
四、账面价值						
1、年末账面价值	7,509,818.63	2,336,453.23	885,300.00		3,221,753.23	10,731,571.86
2、年初账面价值	7,854,660.83	3,459,119.71	1,085,100.00		4,544,219.71	12,398,880.54

**11、 长期待摊费用**

项 目	年初余额	本年增加 金额	本年摊销 金额	其他减少 金额	年末余额
房屋及土地租赁费	2,484,166.63		110,000.04		2,374,166.59
租入固定资产改良	1,182,284.24		394,094.64		788,189.60
合 计	3,666,450.87		504,094.68		3,162,356.19

**12、 应付账款**

## (1) 应付账款列示

项 目	年末余额	年初余额
应付材料货款	11,085,830.39	2,890,884.84
应付基建设备款	2,967,978.65	2,476,242.28
应付包装款	5,077,992.82	4,271,817.73
其他	1,419,953.67	1,138,029.49
合 计	20,551,755.53	10,776,974.34

## (2) 账龄超过 1 年的重要应付账款

项 目	年末余额	未偿还或结转的原因
浙江绿源包装有限公司	2,915,589.26	尚未结算完毕
武威市高坝建筑工程公司第一工程处	924,419.45	尚未结算完毕
合 计	3,840,008.71	——

**13、 预收款项**

## (1) 预收款项列示

项 目	年末余额	年初余额
预收种子款	207,205,447.21	221,079,199.19
合 计	207,205,447.21	221,079,199.19

## (2) 公司期末无账龄超一年的重要预收账款。

**14、 应付职工薪酬**

## (1) 应付职工薪酬列示

项目	年初余额	本年增加	本年减少	年末余额
一、短期薪酬	7,105,387.83	28,844,371.08	29,026,628.82	6,923,130.09
二、离职后福利-设定提存计划		2,263,345.69	2,256,917.27	6,428.42
合 计	7,105,387.83	31,107,716.77	31,283,546.09	6,929,558.51

## (2) 短期薪酬列示

项目	年初余额	本年增加	本年减少	年末余额
1、工资、奖金、津贴和补贴	6,819,105.66	25,132,655.71	25,630,560.27	6,321,201.10
2、职工福利费		884,139.05	884,139.05	
3、社会保险费		1,345,386.34	1,341,256.20	4,130.14
其中：医疗保险费		1,178,095.34	1,174,544.12	3,551.22
工伤保险费		73,786.41	73,626.38	160.03
生育保险费		93,504.59	93,085.70	418.89
4、住房公积金		1,033,377.34	1,005,472.34	27,905.00
5、工会经费和职工教育经费	286,282.17	448,812.64	165,200.96	569,893.85
合 计	7,105,387.83	28,844,371.08	29,026,628.82	6,923,130.09

## (3) 设定提存计划列示

项 目	年初余额	本年增加	本年减少	年末余额
1、基本养老保险		2,178,875.00	2,172,719.78	6,155.22
2、失业保险费		84,470.69	84,197.49	273.20
合 计		2,263,345.69	2,256,917.27	6,428.42

## 15、 应交税费

项 目	年末余额	年初余额
1、增值税	166,058.57	96,824.13
2、企业所得税		
3、城市维护建设税	13,826.09	1,980.59
4、房产税	67,659.71	56,777.18
5、土地使用税	21,484.72	

项 目	年末余额	年初余额
6、教育费附加	5,978.17	1,121.77
7、地方教育发展基金	3,907.31	323.78
8、水利建设基金	4,240.86	3,656.84
9、个人所得税	58,719.68	283,091.31
10、其他	159,221.14	163,067.41
合 计	501,096.25	606,843.01

#### 16、 其他应付款

项 目	年末余额	年初余额
应付利息		
应付股利	247,378.37	247,378.37
其他应付款	7,155,381.34	12,603,069.95
合 计	7,402,759.71	12,850,448.32

##### (1) 应付股利

项 目	年末余额	年初余额
普通股股利	247,378.37	247,378.37
合 计	247,378.37	247,378.37

注 1：期末超过一年的应付股利金额为 247,378.37 元，主要系股东尚未领取。

##### (2) 其他应付款

###### ①按款项性质列示

项 目	年末余额	年初余额
保证金及押金	847,633.22	831,567.92
非关联方往来款	5,711,193.45	2,375,779.27
关联方往来		8,800,000.00
其他	596,554.67	595,722.76
合 计	7,155,381.34	12,603,069.95

注 1：本集团无重要的账龄超过一年的其他应付款。

**17、 递延收益**

项 目	年初余额	本年增加	本年减少	年末余额	形成原因
政府补助	10,625,015.20	750,000.00	1,965,595.56	9,409,419.64	未到受益期
合 计	10,625,015.20	750,000.00	1,965,595.56	9,409,419.64	—

其中，涉及政府补助的项目：

负债项目	年初余额	本年新增 补助金额	本年计入营 业外收入 金额	本年计入其 他收益金额	其他变动	年末余额	与资产/收 益相关
1、北京市南繁科研育 种用地土地租赁补贴	254,583.00					254,583.00	与收益 相关
2、西北优质青贮玉米 新品种培育		420,000.00		257,419.35		162,580.65	与收益 相关
3、玉米良种繁育及加 工基地项目补助	4,187,435.04			450,909.28		3,736,525.76	与资产 相关
4、玉米自交系快选育 种研究通州创新基地 补助	4,895,000.00			660,000.00		4,235,000.00	与资产 相关
5、东华北区早熟抗逆 耐密适宜机械化玉米 新品种培育	405,714.29	230,000.00		367,142.86		268,571.43	与资产 相关
6、种子加工与商品质 量控制技术装备应用 示范	116,129.03	100,000.00		119,354.83		96,774.20	与资产 相关
7、大气污染防治补助 资金（脱硫除尘）	729,670.32			105,494.51		624,175.81	与资产 相关
8、大气污染防治补助 资金（淘汰锅炉）	36,483.52			5,274.73		31,208.79	与资产 相关
合 计	10,625,015.20	750,000.00		1,965,595.56		9,409,419.64	—



### 18、 股本

项目	年初余额	本年增减变动(+、-)					年末余额
		发行新股	送股	公积金转股	其他	小计	
股份总数	225,060,000.00						225,060,000.00

### 19、 资本公积

项目	年初余额	本年增加	本年减少	年末余额
股本溢价	10,240,433.92			10,240,433.92
其他资本公积	24,206,442.00			24,206,442.00
合计	34,446,875.92			34,446,875.92

### 20、 其他综合收益

项目	年初余额	本年发生金额					年末余额	
		本年所得税前发生额	减：前期计入其他综合收益当期转入损益	减：前期计入其他综合收益当期转入留存收益	减：所得税费用	税后归属于母公司		税后归属于少数股东
一、不能重分类进损益的其他综合收益		-566,010.76				-509,409.68	-56,601.08	-509,409.68
其中：重新计量设定受益计划变动额								
其他权益工具投资公允价值变动		-566,010.76				-509,409.68	-56,601.08	-509,409.68
二、将重分类进损益的其他综合收益								
其中：权益法下可转损益的其他综合收益								
其他综合收益合计		-566,010.76				-509,409.68	-56,601.08	-509,409.68

## 21、 盈余公积

项 目	年初余额	本年增加	本年减少	年末余额
法定盈余公积	63,497,013.82			63,497,013.82
合 计	63,497,013.82			63,497,013.82

## 22、 未分配利润

项 目	本 年	上 年
调整前上年年末未分配利润	153,452,520.86	155,083,817.41
调整年初未分配利润合计数（调增+，调减-）	103,394.10	
调整后年初未分配利润	153,555,914.96	155,083,817.41
加：本年归属于母公司股东的净利润	58,722,378.92	52,032,280.16
减：提取法定盈余公积		8,651,580.57
提取任意盈余公积		
提取一般风险准备		
应付普通股股利	45,011,992.28	45,011,996.14
转作股本的普通股股利		
年末未分配利润	167,266,301.60	153,452,520.86

## 23、 营业收入和营业成本

### (1) 营业收入、营业成本

项 目	本年发生额		上年发生额	
	收入	成本	收入	成本
主营业务	270,221,890.14	140,201,006.59	258,309,780.77	130,985,656.76
其他业务	5,155,795.95	3,569,476.67	5,580,990.98	3,628,233.16
合 计	275,377,686.09	143,770,483.26	263,890,771.75	134,613,889.92

### (2) 前五名客户的营业收入情况

本期确认的营业收入中金额前五大客户的汇总金额为 26,273,334.55 元（上年为 24,481,202.35 元），占本期全部营业收入总额的比例为 9.54%（上年为 9.28%）。

**24、 税金及附加**

项 目	本年发生额	上年发生额
城建税	16,570.20	9,088.29
教育费附加	6,748.47	6,746.78
地方教育发展基金	4,837.11	1,875.77
土地税	643,839.06	1,450,222.60
房产税	756,725.50	582,670.32
其他	234,324.84	327,228.56
合 计	1,663,045.18	2,377,832.32

注：各项税金及附加的计缴标准详见附注五、税项。

**25、 销售费用**

项 目	本年发生额	上年发生额
职工薪酬	15,377,670.77	12,307,913.31
办公费	292,017.36	265,726.76
通讯费	98,771.12	126,956.66
差旅费	3,281,681.17	3,501,348.13
招待费	905,983.98	970,600.32
小汽车及交通费	1,699,324.70	1,633,728.32
租赁及仓储保管费	817,898.30	389,530.20
品种使用费	500,000.00	500,000.00
广告宣传费	10,108,289.62	14,426,974.80
运输及装卸费	10,064,849.93	9,511,746.39
折旧费	876,975.68	818,150.54
会议费	2,525,281.19	2,649,304.73
劳务费	128,498.35	1,421,390.72
水电及物料消耗	314,859.90	558,794.65
修理费	619,104.40	948,404.28
其他	519,030.62	680,026.22
平台销售提成费	500,000.00	1,000,000.00
合 计	48,630,237.09	51,710,596.03

**26、 管理费用**

项 目	本年发生额	上年发生额
职工薪酬	8,005,451.35	7,697,466.45
办公费	365,386.79	295,561.12
通讯费	22,520.80	132,429.54
差旅费	351,472.35	478,781.85
招待费	1,554,121.57	1,820,409.64
小汽车及交通费	315,148.92	413,069.17
租赁及仓储保管费	808,298.90	822,002.30
折旧费	2,896,415.24	2,054,940.38
会议费	381,866.32	488,683.41
中介机构费	1,708,924.67	1,350,675.00
维权及律师诉讼费	178,000.00	1,207,820.00
长期资产摊销	1,044,642.20	1,020,598.46
税金	131,352.43	126,649.75
存货报废		256,818.90
存货盘盈盘亏	2,720.52	-418,590.96
水电及物料消耗	125,630.44	254,496.77
修理费	661,305.00	589,061.10
其他	216,230.71	282,162.63
合 计	18,769,488.21	18,873,035.51

**27、 研发费用**

项 目	本年发生额	上年发生额
职工薪酬	3,432,692.63	3,920,478.30
办公费	252,614.45	326,827.61
通讯费	19,746.00	28,059.87
劳务费	800,492.30	815,507.63
差旅费	369,218.97	442,347.44
招待费	137,502.15	124,391.30

项 目	本年发生额	上年发生额
小汽车及交通费	176,118.86	104,361.99
租赁及仓储保管费	252,398.04	440,779.04
新品种培育费	2,000,000.00	2,000,000.00
参试费	190,500.00	677,300.00
无形资产摊销	1,122,666.48	1,122,666.48
折旧费	388,872.01	354,079.27
会议费	5,580.00	2,680.00
试验费	4,372,216.24	2,608,670.01
水电及物料消耗	91,806.57	251,047.13
委托研发费	550,000.00	158,620.00
田间管理费	684,577.32	370,708.44
其他	429,909.83	406,200.32
合 计	15,276,911.85	14,154,724.83

## 28、 财务费用

项 目	本年发生额	上年发生额
利息支出		
减：利息收入	6,151,512.53	3,457,374.75
汇兑损益		44,055.30
手续费	135,390.58	264,999.40
合 计	-6,016,121.95	-3,148,320.05

注：本年利息收入增加系公司闲置资金产生的利息收入。

## 29、 其他收益

### (1) 其他收益分类情况

项 目	本年发生额	上年发生额	计入本年非经常性损益的金额
政府补助	1,965,595.56	4,820,354.98	1,965,595.56
稳岗补贴	10,463.62	112,600.87	10,463.62

项 目	本年发生额	上年发生额	计入本年非经常性损益的金额
代扣个人所得税手续费返回	282.01		282.01
合 计	1,976,341.19	4,932,955.85	1,976,341.19

(2) 计入当期损益的政府补助

补助项目	本年发生额	上期发生额	与资产相关 /与收益 相关
东北区早熟抗逆耐密适宜机械化玉米新品种培育		39,142.86	与收益相关
适宜绿色高效发展玉米资源及品种发掘与应用		100,000.00	与收益相关
“育繁推”一体化(玉米育种能力提升与新品种选育)		3,000,000.00	与收益相关
亲本种子制备及遗传纯度保持关键技术研究及示范		6,000.00	与收益相关
玉米育种急需性状优异资源鉴定评价与组合鉴定		150,000.00	与收益相关
西北优质青贮玉米新品种培育	257,419.35		与收益相关
小 计	257,419.35	3,295,142.86	
玉米良种繁育及加工基地项目补助	450,909.28	450,909.28	与资产相关
2012年种业杂交玉米产业化及研发能力提升工程		171,300.00	与资产相关
玉米自交系快选育种研究通州创新基地补助	660,000.00	660,000.00	与资产相关
东北区早熟抗逆耐密适宜机械化玉米新品种培育	367,142.86	135,285.71	与资产相关
种子加工与商品质量控制技术装备应用示范	119,354.83	33,870.97	与资产相关
大气污染防治补助资金（脱硫除尘）	105,494.51	70,329.68	与资产相关
大气污染防治补助资金（淘汰锅炉）	5,274.73	3,516.48	与资产相关
小 计	1,708,176.21	1,525,212.12	
合 计	1,965,595.56	4,820,354.98	

30、 投资收益

项 目	本年发生额	上年发生额
权益法核算的长期股权投资收益	-49,234.36	-59,192.06
可供出售金融资产等取得的投资收益	—	12,740,000.00
其他权益工具投资持有期间取得的股利收入	17,030,000.00	—
合 计	16,980,765.64	12,680,807.94

**31、 信用减值损失**

项 目	本年发生额	上年发生额
应收票据减值损失		—
应收账款减值损失		—
其他应收款坏账损失	-130,061.41	—
合 计	-130,061.41	—

注：上表中，损失以“-”号填列，收益以“+”号填列。

**32、 资产减值损失**

项 目	本年发生额	上年发生额
坏账损失	—	205,068.45
存货跌价损失	-6,335,130.94	-4,447,998.50
可供出售金融资产减值损失	—	-834,325.68
长期股权投资减值损失		
固定资产减值损失		
在建工程减值损失		
无形资产减值损失		
合 计	-6,335,130.94	-5,077,255.73

注：上表中，损失以“-”号填列，收益以“+”号填列。

**33、 资产处置收益**

项 目	本年发生额	上年发生额	计入本年非经常性损益的金额
处置非流动资产的利得（损失“-”）	-468,959.45	29,136,337.34	-468,959.45
合 计	-468,959.45	29,136,337.34	-468,959.45

**34、 营业外收入**

项 目	本年发生额	上年发生额	计入本年非经常性损益的金额
1. 与日常经营活动无关的政府补助		10,000.00	



项 目	本年发生额	上年发生额	计入本年非经常性损益的金额
2、非货币性资产交换利得		4,905,569.71	
3、其他	670,097.32	393,886.24	670,097.32
合 计	670,097.32	5,309,455.95	670,097.32

计入当期损益的政府补助：

补助项目	本年发生额			上年发生额			与资产/收益相关
	计入营业外收入	计入其他收益	冲减成本费用	计入营业外收入	计入其他收益	冲减成本费用	
建党经费				10,000.00			与收益相关
合 计				10,000.00			

### 35、 营业外支出

项 目	本年发生额	上年发生额	计入本年非经常性损益的金额
1. 捐赠、赞助支出	25,000.00	43,700.00	25,000.00
2. 行政性罚款、滞纳金	61,402.24	455,766.47	61,402.24
3. 赔偿支出		33,769,305.00	
4. 其他	189,193.40	123,778.05	189,193.40
合 计	275,595.64	34,392,549.52	275,595.64

### 36、 所得税费用

(1) 所得税费用表

项 目	本年发生额	上年发生额
当期所得税费用		-293,980.30
递延所得税费用		
合 计		-293,980.30

(2) 会计利润与所得税费用调整过程

项 目	本年发生额
利润总额	65,701,099.16

项 目	本年发生额
按法定/适用税率计算的所得税费用	16,425,274.78
子公司适用不同税率的影响	-7,153,448.98
调整以前期间所得税的影响	-
非应税收入的影响	-11,819,796.47
不可抵扣的成本、费用和损失的影响	141,198.97
使用前期未确认递延所得税资产的可抵扣亏损的影响	-30,018.82
本年未确认递延所得税资产的可抵扣暂时性差异或可抵扣亏损的影响	2,436,790.52
税率调整导致年初递延所得税资产/负债余额的变化	
所得税费用	

### 37、 现金流量表项目

#### (1) 收到其他与经营活动有关的现金

项 目	本年发生额	上年发生额
其中：收到政府补贴	760,745.63	4,942,955.85
收到的其他款项	9,332,343.75	5,786,330.25
合 计	10,093,089.38	10,729,286.10

#### (2) 支付其他与经营活动有关的现金

项 目	本年发生额	上年发生额
支付的费用	49,527,156.10	55,171,873.26
支付的往来款项	2,313,817.03	3,983,219.96
支付的诉讼赔偿款		50,216,061.00
支付的其他款项	275,595.64	626,488.52
支付的银行手续费	135,390.58	309,054.70
合 计	52,251,959.35	110,306,697.44

### 38、 现金流量表补充资料

#### (1) 现金流量表补充资料

补充资料	本年金额	上年金额
<b>1、将净利润调节为经营活动现金流量：</b>		
净利润	65,701,099.16	58,192,745.32
加：资产减值准备	6,335,130.94	5,077,255.73
信用减值损失	130,061.41	—
固定资产折旧、油气资产折耗、生产性生物资产折旧	14,439,778.43	13,475,984.80
无形资产摊销	1,667,308.68	1,643,264.94
长期待摊费用摊销	504,094.68	504,094.68
处置固定资产、无形资产和其他长期资产的损失 （收益以“—”号填列）	468,959.45	-34,041,907.05
固定资产报废损失（收益以“—”号填列）		
公允价值变动损失（收益以“—”号填列）		
财务费用（收益以“—”号填列）		
投资损失（收益以“—”号填列）	-16,980,765.64	-12,680,807.94
递延所得税资产减少（增加以“—”号填列）		
递延所得税负债增加（减少以“—”号填列）		
存货的减少（增加以“—”号填列）	-22,815,615.58	-2,157,527.01
经营性应收项目的减少（增加以“—”号填列）	-4,730,831.22	113,844,938.66
经营性应付项目的增加（减少以“—”号填列）	-2,243,831.04	-104,642,588.96
其他		
经营活动产生的现金流量净额	42,475,389.27	39,215,453.17
<b>2、不涉及现金收支的重大投资和筹资活动：</b>		
债务转为资本		
一年内到期的可转换公司债券		
融资租入固定资产		
<b>3、现金及现金等价物净变动情况：</b>		
现金的年末余额	388,929,384.89	397,539,431.73
减：现金的年初余额	397,539,431.73	354,604,448.92
加：现金等价物的年末余额		

补充资料	本年金额	上年金额
减：现金等价物的年初余额		
现金及现金等价物净增加额	-8,610,046.84	42,934,982.81

(2) 现金及现金等价物的构成

项 目	年末余额	年初余额
一、现金	388,929,384.89	397,539,431.73
其中：库存现金	41,952.48	124,797.13
可随时用于支付的银行存款	388,887,432.41	395,807,597.87
可随时用于支付的其他货币资金		1,607,036.73
可用于支付的存放中央银行款项		
存放同业款项		
拆放同业款项		
二、现金等价物		
其中：三个月内到期的债券投资		
三、年末现金及现金等价物余额	388,929,384.89	397,539,431.73
其中：母公司或集团内子公司使用受限制的现金和现金等价物		

注：现金和现金等价物不含母公司或集团内子公司使用受限制的现金和现金等价物。

### 39、 政府补助

(1) 政府补助基本情况

种 类	金 额	列报项目	计入当期损益的金额
与收益相关的政府补助	420,000.00	西北优质青贮玉米新品种培育	257,419.35
与资产相关的政府补助	230,000.00	东华北区早熟抗逆耐密适宜机械化玉米新品种培育	367,142.86
与资产相关的政府补助	100,000.00	种子加工与商品质量控制技术装备应用示范	119,354.83

### 七、 在其他主体中的权益

#### 1、 在子公司中的权益

(1) 本集团的构成

子公司名称	主要经营地	注册地	业务性质	持股比例(%)		表决权比例(%)	取得方式
				直接	间接		
1、德农种业股份公司	北京	北京市海淀区中关村南大街甲6号铸诚大厦B座20层	种植、加工	90.00		90.00	同一控制下合并
2、黑龙江德农种业有限公司	黑龙江	哈尔滨市南岗区红旗大街198号	种植、加工		100.00	100.00	设立
3、北京德农北方育种科技有限公司	北京	北京市通州区聚富苑民族工业区政府路西3号	种子开发、技术服务		100.00	100.00	设立

(2) 重要的非全资子公司

子公司名称	少数股东的持股比例(%)	本年归属于少数股东的损益	本年向少数股东分派的股利	年末少数股东权益余额
德农种业股份公司	10%	6,978,720.24		55,839,040.65

(3) 重要的非全资子公司的主要财务信息

子公司名称	年末余额					
	流动资产	非流动资产	资产合计	流动负债	非流动负债	负债合计
德农种业股份公司	434,273,668.53	280,084,347.54	714,358,016.07	236,558,189.94	9,409,419.64	245,967,609.58

(续)

子公司名称	年初余额					
	流动资产	非流动资产	资产合计	流动负债	非流动负债	负债合计
德农种业股份公司	462,529,074.21	283,416,449.67	745,945,523.88	336,151,293.73	10,625,015.20	346,776,308.93

(续)

子公司名称	本年发生额				上年发生额			
	营业收入	净利润	综合收益总额	经营活动现金流量	营业收入	净利润	综合收益总额	经营活动现金流量
德农种业股份公司	275,377,686.09	69,787,202.30	69,787,202.30	46,731,172.23	263,890,771.75	61,723,010.45	61,723,010.45	42,416,749.14

## 2、在合营企业或联营企业中的权益

### (1) 重要的合营企业

合营企业	主要经营地	注册地	业务性质	持股比例 (%)		对合营企业或联营企业投资的会计处理方法
				直接	间接	
中玉种企联合（北京）种业技术有限公司	北京	北京	科学研究和技术服务业	12.5		权益法

注：本集团和其他七家公司均持有中玉种企联合（北京）种业技术有限公司 12.5% 的股权，按照协议和章程约定各方对该公司的表决权比例均为 12.50% 形成共同控制。

### (2) 不重要合营企业的主要财务信息

项目	期末余额/本期发生额	年初余额/上年发生额
投资账面价值合计	3,560,254.03	3,609,488.39
下列各项按持股比例计算的合计数		
净利润	-49,234.36	-59,192.06
其他综合收益		
综合收益总额	-49,234.36	-59,192.06

## 八、与金融工具相关的风险

本集团的主要金融工具，包括货币资金，该金融工具的主要目的在于为本集团的运营融资。本集团还有多种因经营而直接产生的其他金融资产和负债，比如应收账款、应收票据、股权投资、应付账款等。

本集团金融工具导致的主要风险是信用风险、流动性风险和市场风险。本集团管理层管理及监控上述风险，以确保将上述风险控制在限定的范围之内。

### (一) 风险管理目标和政策

本集团从事风险管理的目标是在风险和收益之间取得适当的平衡，将风险对本集团经营业绩的负面影响降低到最低水平，使股东及其其他权益投资者的利益最大化。基于该风险管理目标，本集团风险管理的基本策略是确定和分析本集团所面临的各种风险，建立适当的风险承受底线和进行风险管理，并及时可靠地对各种风险进行监督，将风险控制在限定的范围

之内。

## 1、 市场风险

### (1) 外汇风险

本集团无外汇结算业务，因此不存在相关的汇率风险。

### (2) 利率风险—现金流量变动风险

本集团无长期借款等带息负债，因此不存在相关的利率风险。

### (3) 其他价格风险

其他价格风险，是指汇率风险和利率风险以外的市场价格变动而发生波动的风险，无论这些变动是由于与单项金融工具或其发行方有关的因素而引起的，还是由于与市场内交易的所有类似金融工具有关的因素而引起的。

本集团持有的分类为以公允价值计量且其变动计入其他综合收益的金融资产的投资（2018年12月31日或之前为可供出售金融资产）在资产负债表日以公允价值计量。因此，本集团承担着证券市场变动的风险。本集团因持有以公允价值计量的金融资产而面临价格风险。

## 2、 信用风险

2019年12月31日，可能引起本集团财务损失的最大信用风险敞口主要来自于合同另一方未能履行义务而导致本集团金融资产产生的损失以及本集团承担的财务担保，具体包括：

- 合并资产负债表中已确认的金融资产的账面金额；对于以公允价值计量的金融工具而言，账面价值反映了其风险敞口，但并非最大风险敞口，其最大风险敞口将随着未来公允价值的变化而改变。

本集团于每个资产负债表日审核每一单项应收款的回收情况，以确保就无法回收的款项计提充分的坏账准备。因此，本集团管理层认为本集团所承担的信用风险已经大为降低。

本集团的流动资金存放在信用评级较高的银行，故流动资金的信用风险较低。

由于本集团的应收账款客户群仅限于少数客户，因此在本集团内部可能存在重大信用风险集中。合并资产负债表中应收账款的账面价值正是本集团可能面临的最大信用风险。截至报告期末，本集团的应收账款中应收账款前五名客户的款项70,500.00元，占应收账款期末余额合计数的比例为100%；上年度金额为70,500.00元，占应收账款期末余额合计数的比例为100%。虽然占比较大，但绝对金额小，因此本集团并未面临重大信用集中风险。



### 3、流动性风险

管理流动性风险时，本集团保持管理层认为充分的现金及现金等价物并对其进行监控，以满足本集团经营需要，并降低现金流量波动的影响。本集团管理层对银行借款的使用情况进行监控并确保遵守借款协议。

本集团内各子公司负责监控自身的现金流量预测，总部财务部门在汇总各子公司现金流量预测的基础上，在集团层面持续监控短期和长期的资金需求，以确保维持充裕的流动性之需；同时持续监控是否符合借款协议的规定，从主要金融机构获得提供足够备用资金的承诺，以满足短期和长期的资金需求。

## 九、公允价值的披露

### 1、以公允价值计量的资产和负债的年末公允价值

项 目	年末公允价值			
	第一层次公允价值计量	第二层次公允价值计量	第三层次公允价值计量	合计
一、持续的公允价值计量				
其他权益工具投资			118,008,046.14	118,008,046.14
持续以公允价值计量的资产总额			118,008,046.14	118,008,046.14

注：截至期末，本集团无非持续以公允价值计量的资产总额、无持续或非持续以公允价值计量的负债。

### 2、第三层次公允价值计量信息

项目	公允价值	可观察输入值
其他权益工具投资	1,008,046.14	享有被投资单位净资产的份额
其他权益工具投资	117,000,000.00	投资成本

## 十、关联方及关联交易

### 1、本公司的母公司情况

母公司名称	注册地	业务性质	注册资本（万元）	母公司对本公司的持股比例（%）	母公司对本公司的表决权比例（%）
万向三农集团有限公司	杭州萧山经济技术开发区	租赁和商务服务业	60,000.00	48.76	48.76

母公司名称	注册地	业务性质	注册资本 (万元)	母公司对本公司的 持股比例(%)	母公司对本公司的 表决权比例(%)
	区				

注：公司的母公司为万向三农集团有限公司，万向三农集团有限公司的实际控制人为自然人鲁伟鼎先生。

## 2、 本公司的子公司情况

详见附注七、1、在子公司中的权益。

## 3、 本集团的合营和联营企业情况

本集团重要的合营和联营企业详见附注七、2、在合营企业或联营企业中的权益。本年与本集团发生关联方交易，或前期与本集团发生关联方交易形成余额的其他合营或联营企业情况如下：

合营或联营企业名称	与本集团的关系
中玉种企联合（北京）种业技术有限公司	公司合营公司

## 4、 其他关联方情况

其他关联方名称	其他关联方与本集团关系
万向财务有限公司	同一控制人
鲁永明	重要子公司 10%股份的自然人
河北承德露露股份有限公司	同一控制人

## 5、 关联方交易情况

### (1) 存款业务

关联方	关联交易 类型	关联交易 内容	存款利率定 价原则	期末余额	期初余额
万向财务有限公司	存款业务	存款	市场利率	380,547,957.04	392,980,196.99

### (2) 利息收支及手续费支付

关联方	项目	本期发生额	上期发生额
万向财务有限公司	利息收入	6,091,197.90	3,426,571.83
	利息支出		
	手续费支出	4,400.00	4,400.00

### (3) 投资收益

关联方	项目	本期发生额	上期发生额
万向财务有限公司	现金分红	17,030,000.00	12,740,000.00

### (4) 关联担保

本年度，本集团为关联方担保的情况如下：

担保方	被担保方	担保金额	期末担保 余额	担保 起始日	担保到期日	担保是否 已经履行 完毕
万向德农 股份有限 公司	德农种业 股份公司	3.5 亿元		2019.1.1	2019.12.31	是

### (5) 采购商品

关联方	关联交易内容	本期发生额	上年发生额
河北承德露露股份有限公司	采购露露饮料	5,399,231.40	10,456,891.00

## 6、 关联方应收应付款项余额

项 目	关联方	期末账面余额	年初账面余额
其他应付款	鲁永明		8,800,000.00

## 十一、 承诺及或有事项

### 1、 重大承诺事项

截至 2019 年 12 月 31 日，本集团无需要披露的重大承诺事项。

### 2、 或有事项

截至 2019 年 12 月 31 日，本集团无需要披露的重大或有事项。

## 十二、 资产负债表日后事项

经公司第八届董事会第十二次会议决议通过，2019年度利润分配预案为：以2019年末总股本225,060,000股为基数，向全体股东每10股送红股2.5股并派发现金红利1元(含税)，剩余未分配利润结转下一年度。同时，本年度进行资本公积金转增股本，以2019年末总股本225,060,000股为基数，向全体股东每10股转增0.5股。

## 十三、 其他重要事项

### 1、 分部信息

本集团于2014年出售了黑龙江华彩建材科技有限公司、甘肃万向德农马铃薯种业有限公司及北京万向德农肥业有限公司，本集团将停止生产及销售建材、马铃薯及化肥业务，自2015年起不存在不同经济特征的多个经营分部，也没有依据内部组织结构、管理要求、内部报告制度等确定经营分部，因此，本集团不存在需要披露的以经营分部为基础的报告分部信息。

### 2、 少数股东变更

持有子公司德农种业股份公司股权比例10%的少数股东自然人鲁永明，于2019年12月20日与万向信托股份公司签订《德农种业股份公司股权转让协议》将其所持有的德农种业股份公司股权进行转让。2020年3月，德农种业股份公司已将该项完成了工商变更。

### 3、 挂牌拟转让子公司

公司因业务调整，将德农种业全资子公司黑龙江德农种业有限公司在官网上挂牌进行转让。截止报告报出日该子公司尚未转让。

## 十四、 公司财务报表主要项目注释

### 1、 应收账款

#### (1) 按账龄披露

账 龄	年末余额
3 年以上	70,500.00
小 计	70,500.00
减：坏账准备	70,500.00
合 计	

## (2) 按坏账计提方法分类列示

类 别	年末余额				账面价值
	账面余额		坏账准备		
	金额	比例 (%)	金额	计提比例 (%)	
单项计提坏账准备的应收账款	70,500.00	100.00	70,500.00	100.00	
按组合计提坏账准备的应收账款					
合 计	70,500.00	—	70,500.00	—	

(续)

类 别	年初余额				账面价值
	账面余额		坏账准备		
	金额	比例 (%)	金额	计提比例 (%)	
单项计提坏账准备的应收账款	70,500.00	100.00	70,500.00	100.00	
按组合计提坏账准备的应收账款					
合 计	70,500.00	—	70,500.00	—	

## ①年末单项计提坏账准备的应收账款

应收账款（按单位）	年末余额			
	账面余额	坏账准备	计提比例 (%)	计提理由
施爱民	70,500.00	70,500.00	100.00	预计坏账损失
合 计			—	—

## 2、其他应收款

项 目	年末余额	年初余额
应收利息		
应收股利		90,000,000.00
其他应收款		5,811.47
合 计		90,005,811.47

## (1) 应收股利

### ①应收股利情况

项目（或被投资单位）	年末余额	年初余额
德农种业股份公司		90,000,000.00
小 计		90,000,000.00
减：坏账准备		
合 计		90,000,000.00

注：本集团无重要的账龄超过 1 年的应收股利。

## (2) 其他应收款

### (1) 按账龄披露

账 龄	年末余额
3 年以上	7,245,207.27
小 计	7,245,207.27
减：坏账准备	7,245,207.27
合 计	

### (2) 按坏账计提方法分类列示

类 别	年末余额				
	账面余额		坏账准备		账面价值
	金额	比例 (%)	金额	计提比例 (%)	
单项计提坏账准备的应收账款	5,974,189.88	82.46	5,974,189.88	100.00	
按组合计提坏账准备的应收账款	1,271,017.39	17.54	1,271,017.39	100.00	
组合 1-其他往来	1,271,017.39	17.54	1,271,017.39	100.00	
合 计	7,245,207.27	—	7,245,207.27	—	

类 别	年初余额				
	账面余额		坏账准备		账面价值
	金额	比例 (%)	金额	计提比例 (%)	
单项计提坏账准备的应收账款	5,974,189.88	82.46	5,974,189.88	100.00	

类别	年末余额				
	账面余额		坏账准备		账面价值
	金额	比例 (%)	金额	计提比例 (%)	
按组合计提坏账准备的应收账款	1,271,017.39	17.54	1,265,205.92	99.54	5,811.47
组合 1-其他往来	1,271,017.39	17.54	1,265,205.92	99.54	5,811.47
合计	7,245,207.27	—	7,239,395.80	—	5,811.47

(3) 单项计提坏账准备的其他应收款

其他应收款（按单位）	年末余额			
	账面余额	坏账准备	计提比例 (%)	计提理由
黑龙江富华集团有限公司	4,856,189.88	4,856,189.88	100	预计坏账损失
长春万惠食品有限公司	1,118,000.00	1,118,000.00	100	预计坏账损失
合计	5,974,189.88	5,974,189.88	—	—

(4) 按组合计提坏账准备的其他应收款

组合1-其他往来	年末余额		
	账面余额	坏账准备	计提比例(%)
3年以上	1,271,017.39	1,271,017.39	100.00
合计	1,271,017.39	1,271,017.39	100.00

组合1-其他往来	年初余额		
	账面余额	坏账准备	计提比例(%)
2年至3年（含3年）	18,576.00	12,764.53	68.72
3年以上	1,252,441.39	1,252,441.39	100
合计	1,271,017.39	1,265,205.92	99.54

(5) 按款项性质分类情况

款项性质	年末账面余额	年初账面余额
往来款	7,245,207.27	7,245,207.27
小计	7,245,207.27	7,245,207.27
减：坏账准备	7,245,207.27	7,239,395.80

款项性质	年末账面余额	年初账面余额
合 计		5,811.47

(6) 坏账准备计提情况

坏账准备	第一阶段	第二阶段	第三阶段	合计
	未来 12 个月预期信用损失	整个存续期预期信用损失(未发生信用减值)	整个存续期预期信用损失(已发生信用减值)	
2019 年 1 月 1 日余额		12,764.53	7,226,631.27	7,239,395.80
2019 年 1 月 1 日余额在本年:				
——转入第二阶段				
——转入第三阶段				
——转回第二阶段				
——转回第一阶段				
本年计提			18,576.00	18,576.00
本年转回		12,764.53		12,764.53
本年转销				
本年核销				
其他变动				
2019 年 12 月 31 日余额			7,245,207.27	7,245,207.27

3、长期股权投资

(1) 长期股权投资分类

项 目	年末余额			年初余额		
	账面余额	减值准备	账面价值	账面余额	减值准备	账面价值
对子公司投资	282,289,862.78		282,289,862.78	282,289,862.78		282,289,862.78
合 计	282,289,862.78		282,289,862.78	282,289,862.78		282,289,862.78

(2) 对子公司投资

被投资单位	年初余额	本年增加	本年减少	年末余额	本年计提减值准备	减值准备年末余额
-------	------	------	------	------	----------	----------



被投资单位	年初余额	本年 增加	本年 减少	年末余额	本年计提 减值准备	减值准备 年末余额
德农种业股份公司	282,289,862.78			282,289,862.78		
合 计	282,289,862.78			282,289,862.78		

#### 4、 投资收益

项 目	本年发生额	上年发生额
对子公司长期股权投资的股利收益		90,000,000.00
合 计		90,000,000.00

### 十五、 补充资料

#### 1、 本年非经常性损益明细表

项 目	金额	说明
非流动性资产处置损益	-468,959.45	
越权审批，或无正式批准文件，或偶发的税收返还、减免		
计入当期损益的政府补助，但与企业正常经营业务密切相关，符合国家政策规定，按照一定标准定额或定量持续享受的政府补助除外	1,976,341.19	
计入当期损益的对非金融企业收取的资金占用费		
本集团取得子公司、联营企业及合营企业的投资成本小于取得投资时应享有被投资单位可辨认净资产公允价值产生的收益		
非货币性资产交换损益		
委托他人投资或管理资产的损益		
因不可抗力因素，如遭受自然灾害而计提的各项资产减值准备		
债务重组损益		
企业重组费用，如安置职工的支出、整合费用等		
交易价格显失公允的交易产生的超过公允价值部分的损益		
同一控制下企业合并产生的子公司年初至合并日的当期净损益		
与本集团正常经营业务无关的或有事项产生的损益		
除同公司正常经营业务相关的有效套期保值业务外，持有交易性		

项 目	金 额	说 明
金融资产、衍生金融资产、交易性金融负债、衍生金融负债产生的公允价值变动损益，以及处置交易性金融资产、衍生金融资产、交易性金融负债、衍生金融负债和其他债权投资取得的投资收益		
单独进行减值测试的应收款项减值准备转回		
对外委托贷款取得的损益		
采用公允价值模式进行后续计量的投资性房地产公允价值变动产生的损益		
根据税收、会计等法律、法规的要求对当期损益进行一次性调整对当期损益的影响		
受托经营取得的托管费收入		
除上述各项之外的其他营业外收入和支出	394,501.68	
其他符合非经常性损益定义的损益项目		
小 计	1,901,883.42	
所得税影响额		
少数股东权益影响额（税后）	190,168.34	
合 计	1,711,715.08	

注：非经常性损益项目中的数字“+”表示收益及收入，“-”表示损失或支出。

本集团对非经常性损益项目的确认依照《公开发行证券的公司信息披露解释性公告第1号——非经常性损益》（证监会公告[2008]43号）的规定执行。

## 2、净资产收益率及每股收益

报告期利润	加权平均净资产 收益率（%）	每股收益	
		基本每股 收益	稀释每股 收益
归属于公司普通股股东的净利润	12.08	0.26	0.26
扣除非经常损益后归属于普通股股东的净利润	11.72	0.25	0.25