

公司代码：603188

公司简称：ST 亚邦

# 江苏亚邦染料股份有限公司 2019 年年度报告

## 重要提示

一、本公司董事会、监事会及董事、监事、高级管理人员保证年度报告内容的真实、准确、完整，不存在虚假记载、误导性陈述或重大遗漏，并承担个别和连带的法律责任。

二、公司全体董事出席董事会会议。

三、天衡会计师事务所（特殊普通合伙）为本公司出具了标准无保留意见的审计报告。

四、公司负责人许芸霞、主管会计工作负责人张卫锋及会计机构负责人（会计主管人员）洪兵声明：保证年度报告中财务报告的真实、准确、完整。

五、经董事会审议的报告期利润分配预案或公积金转增股本预案

公司第五届董事会第十八次会议审议通过《江苏亚邦染料股份有限公司2019年度利润分配方案》，拟决定不进行利润分配，也不进行资本公积转增股份和其他形式的分配。

六、前瞻性陈述的风险声明

适用 不适用

本报告中所涉及的未来计划、发展战略等前瞻性陈述不构成公司对投资者的实质承诺，敬请投资者注意投资风险。

七、是否存在被控股股东及其关联方非经营性占用资金情况

否

八、是否存在违反规定决策程序对外提供担保的情况？

否

九、重大风险提示

公司已在本报告中详细描述可能存在的风险，敬请查阅第四节经营情况讨论与分析中“可能面对的风险”部分。

十、其他

适用 不适用

## 目录

第一节	释义.....	4
第二节	公司简介和主要财务指标.....	4
第三节	公司业务概要.....	9
第四节	经营情况讨论与分析.....	11
第五节	重要事项.....	34
第六节	普通股股份变动及股东情况.....	52
第七节	优先股相关情况.....	56
第八节	董事、监事、高级管理人员和员工情况.....	57
第九节	公司治理.....	64
第十节	公司债券相关情况.....	68
第十一节	财务报告.....	69
第十二节	备查文件目录.....	218

## 第一节 释义

### 一、 释义

在本报告书中，除非文义另有所指，下列词语具有如下含义：

常用词语释义		
公司、本公司、股份公司、亚邦染料、亚邦股份、ST 亚邦	指	江苏亚邦染料股份有限公司
亚邦集团	指	亚邦投资控股集团有限公司及其前身亚邦化工集团有限公司
羚锐制药	指	河南羚锐制药股份有限公司
临江化工	指	常州市临江化工有限公司
安徽亚邦	指	安徽亚邦化工有限公司
亚邦进出口	指	江苏亚邦进出口有限公司
华尔化工	指	江苏华尔化工有限公司
赛科公司	指	连云港市赛科废料处置有限公司
供热公司	指	连云港亚邦供热有限公司
亚邦制酸	指	连云港亚邦制酸有限公司
江苏道博	指	江苏道博化工有限公司
佳麦化工	指	江苏佳麦化工有限公司
恒隆作物	指	江苏恒隆作物保护有限公司
金圃农化	指	连云港市金圃农化有限公司
宁夏亚东	指	宁夏亚东化工有限公司
江南银行	指	江苏江南农村商业银行股份有限公司
《公司法》	指	《中华人民共和国公司法》
《证券法》	指	《中华人民共和国证券法》
中国证监会、证监会	指	中国证券监督管理委员会
元	指	人民币元

## 第二节 公司简介和主要财务指标

### 一、 公司信息

公司的中文名称	江苏亚邦染料股份有限公司	
公司的中文简称	亚邦股份	
公司的外文名称	JIANGSU YABANG DYESTUFF., LTD	
公司的外文名称缩写	YA BANG	
公司的法定代表人	许芸霞	

### 二、 联系人和联系方式

	董事会秘书	证券事务代表
姓名	张丽娜	强梦婷
联系地址	江苏省常州市武进区牛塘镇人民西路105号	江苏省常州市武进区牛塘镇人民西路105号
电话	0519-88316008	0519-88316008

传真	0519-88231528	0519-88231528
电子信箱	zhanglina@yabangdyes.com	qiangmengting@yabangdyes.com

### 三、基本情况简介

公司注册地址	江苏省常州市武进区牛塘镇人民西路105号
公司注册地址的邮政编码	213163
公司办公地址	江苏省常州市武进区牛塘镇人民西路105号
公司办公地址的邮政编码	213163
公司网址	www.yabangdyes.com
电子信箱	603188@yabangdyes.com

### 四、信息披露及备置地点

公司选定的信息披露媒体名称	《中国证券报》、《上海证券报》、《证券时报》
登载年度报告的中国证监会指定网站的网址	http://www.sse.com.cn
公司年度报告备置地点	公司证券部

### 五、公司股票简况

公司股票简况				
股票种类	股票上市交易所	股票简称	股票代码	变更前股票简称
A股	上海证券交易所	ST亚邦	603188	

### 六、其他相关资料

公司聘请的会计师事务所（境内）	名称	天衡会计师事务所（特殊普通合伙）
	办公地址	南京市建邺区江东中路 106 号万达广场商务楼 B 座 14 幢 19 楼
	签字会计师姓名	陈莉、王兆钢
公司聘请的会计师事务所（境外）	名称	无
	办公地址	无
	签字会计师姓名	无
报告期内履行持续督导职责的保荐机构	名称	无
	办公地址	无
	签字的保荐代表人姓名	无
	持续督导的期间	无
报告期内履行持续督导职责的财务顾问	名称	无
	办公地址	无
	签字的财务顾问主办人姓名	无
	持续督导的期间	无



## 八、境内外会计准则下会计数据差异

(一) 同时按照国际会计准则与按中国会计准则披露的财务报告中净利润和归属于上市公司股东的净资产差异情况

适用  不适用

(二) 同时按照境外会计准则与按中国会计准则披露的财务报告中净利润和归属于上市公司股东的净资产差异情况

适用  不适用

(三) 境内外会计准则差异的说明：

适用  不适用

## 九、2019 年分季度主要财务数据

单位：元 币种：人民币

	第一季度 (1-3 月份)	第二季度 (4-6 月份)	第三季度 (7-9 月份)	第四季度 (10-12 月份)
营业收入	505,886,325.14	303,773,272.27	352,373,544.20	258,830,160.78
归属于上市公司股东的净利润	118,810,330.19	-33,556,928.51	-68,536,290.64	-215,783,619.20
归属于上市公司股东的扣除非经常性损益后的净利润	104,600,797.47	-34,059,877.12	-69,674,464.04	-213,093,562.79
经营活动产生的现金流量净额	-61,635,868.27	37,239,927.95	55,274,413.55	-56,742,783.14

季度数据与已披露定期报告数据差异说明

适用  不适用

## 十、非经常性损益项目和金额

适用  不适用

单位：元 币种：人民币

非经常性损益项目	2019 年金额	附注（如适用）	2018 年金额	2017 年金额
非流动资产处置损益	-17,355,032.81	注 1：主要系固定资产报废损失。	-30,681,656.15	-22,697,365.64
越权审批，或无正式批准文件，或偶发性的税收返还、减免				
计入当期损益的政府补助，但与公司正常经营业务密切相关，符合国家政策规定、按照一定标准定额或定量持续享受的政府补助除外	4,776,791.48	注 2：主要系收到的与日常经营活动有关的政府补助。	3,086,286.95	3,965,028.00
计入当期损益的对非金融企业收取的资金占用费				
企业取得子公司、联营企业及合营企业的投资成本				

小于取得投资时应享有被投资单位可辨认净资产公允价值产生的收益				
非货币性资产交换损益				
委托他人投资或管理资产的损益				472,183.56
因不可抗力因素，如遭受自然灾害而计提的各项资产减值准备				
债务重组损益				
企业重组费用，如安置职工的支出、整合费用等				
交易价格显失公允的交易产生的超过公允价值部分的损益				
同一控制下企业合并产生的子公司期初至合并日的当期净损益			-9,810,419.99	91,643,095.38
与公司正常经营业务无关的或有事项产生的损益				
除同公司正常经营业务相关的有效套期保值业务外，持有交易性金融资产、交易性金融负债产生的公允价值变动损益，以及处置交易性金融资产、交易性金融负债和可供出售金融资产取得的投资收益	18,694,272.33			
单独进行减值测试的应收款项减值准备转回				
对外委托贷款取得的损益				
采用公允价值模式进行后续计量的投资性房地产公允价值变动产生的损益				
根据税收、会计等法律、法规的要求对当期损益进行一次性调整对当期损益的影响				
受托经营取得的托管费收入				
除上述各项之外的其他营业外收入和支出	5,570,471.09		-2,015,423.15	38,569,754.85
其他符合非经常性损益定义的损益项目				
少数股东权益影响额	2,505,465.31		8,045,303.82	-43,893,670.05
所得税影响额	-1,031,369.08		-5,684,344.99	-2,662,541.14
合计	13,160,598.32		-37,060,253.51	65,396,484.96



**十一、 采用公允价值计量的项目**

√适用 □不适用

单位：元 币种：人民币

项目名称	期初余额	期末余额	当期变动	对当期利润的影响金额
交易性金融资产	375,886,743.20		-375,886,743.20	18,694,272.30
应收款项融资	62,360,600.27	16,171,389.76	-21,037,193.11	
其他权益工具投资	15,000,000.00	15,000,000.00		
合计	453,247,343.47	31,171,389.76	-396,923,936.31	18,694,272.30

**十二、 其他**

□适用 √不适用

**第三节 公司业务概要****一、报告期内公司所从事的主要业务、经营模式及行业情况说明**

公司主要从事染料及染料中间体的销售与服务，是国内蒽醌结构染料生产专家工厂。公司以深耕精细化工为发展战略，通过产业并购扩大主营业务范围，先后进入溶剂染料、农药等行业，满足多层次的客户需求，实现公司多元化发展。公司染料业务、农药业务以及专用化学品业务均从原材料采购开始，通过自有装备生产各类染料、染料中间体、农药和专用化学品，形成较长的产业链，按市场需求和订单生产。公司采取直销的方式面对市场独立销售，具有完整的销售业务管理体系。公司客户按照其采购公司产品的用途分为生产型客户和贸易型客户，按照销售地区分为内销和外销，国内主要以向经销商销售为主，向终端客户销售为辅的模式，国外主要销售给终端客户。同时，公司在主要产能停产期间，采取外采外购、委外加工等方式满足客户需求，避免生产空缺，维持日常经营稳定。

2019 年染料行业在面临日趋严峻的安全环保形势及中美贸易战等内外部复杂环境下，仍然保持总体运行平稳的发展趋势。报告期内，受盐城响水“3.21”重大安全事故影响，监管层加大对化工企业的安全环保排查整治力度，安全环保标准不断提高，染料及染料中间体生产企业停产、限产现象明显，低端产能不断退出市场，市场供给端持续收缩，库存消耗明显，市场供求关系紧张，染料价格上涨明显。同时，下半年受中美贸易战影响，纺织服装等印染企业下游需求受挫，染料价格有所回落。从国内外经济形势来看，染料行业面临的发展环境依旧不容乐观，安全环保压力持续加大，劳动力成本增加、市场竞争加剧和市场需求放缓等多重因素倒逼染料企业加快转型升级。公司染料业务主打蒽醌结构分散染料和还原染料，具有一定的技术壁垒，产品附加值高，公司将抓住安全环保提标改造的契机，不断优化产品工艺，积极开发节能减排新技术，采用自动化和智能化的新设备，实施管理创新生产新模式，以适应染料行业发展新趋势。

公司所处农药行业 2019 年同样受国内化工行业安全环保整治提升的深入开展和极端气候影响，行业整体保持平稳运行，全国农药产量较去年小幅增加。2019 年全球农药市场整合趋势加速，

农药跨国巨头整合兼并使农药市场呈现新的发展格局给行业带来新的发展与挑战。国内农药市场在供给侧改革的持续推动下，落后产能被加速淘汰出局，行业集中度进一步提高，安全环保严监管政策下，将促进合规企业实现利益最大化。公司主营杀虫剂、杀菌剂、除草剂等农药产品，专注农药合成业务，采用绿色环保催化加氢技术，产品以高效、低毒、环境友好型的新型农药为主，符合国际高端客户制剂加工的需求。在经过安全环保提标整治后，公司农药业务将在复产后充分发挥技术与安全环保优势，有效提升核心竞争力，实现长效业绩。

## 二、报告期内公司主要资产发生重大变化情况的说明

√适用 □不适用

详见第四节经营情况讨论与分析第二小节主要经营情况中的资产及负债情况相关说明

其中：境外资产 91,786.84（单位：元 币种：人民币），占总资产的比例为 0.002%。

## 三、报告期内核心竞争力分析

√适用 □不适用

### 1、产品纵向一体化的全产业链优势

公司打造了“原材料-中间体-商品”的纵向一体化线路，形成了完整的产业链。公司利用基础化工原料合成生产染料中间体，并用于蒽醌结构分散染料和还原染料生产。公司生产过程中所需的关键中间体均是自产自用，具有完整的产品链自我配套体系，而国内外与公司生产同类型产品的企业，其生产过程中所需的关键中间体主要依靠市场采购，与这些企业相比，公司在产品生产控制、产品质量稳定性方面以及生产成本控制方面有着明显的优势。

### 2、园区循环经济优势

公司所在连云港化工园区为省级化工园区，产业定位，公共配套设施，政策支持等具有明显优势。公司大力发展园区循环经济，取得了明显的经济效益。公司硫酸业务为园区其他企业进行硫酸配套，运输半径小，综合成本低；公司热电项目已经建成并投入试生产，为园区节能降耗的重大公用项目。连云港市赛科废料处置有限公司是园区固废处置中心，为园区内所有企业提供固废处理服务，取得较好的经济效益和社会效益。公司控股子公司江苏佳麦化工有限公司，能够耗用大量氯碱副产品氯气，资源得到充分利用，并降低下游产品生产成本。公司参股的园区内江苏仁欣环保科技有限公司是专业废酸再利用公司，废酸参与下游产品反应，减少排放，循环利用。

### 3、技术研发优势

创新是企业发展之魂，技术创新是公司立足之本。公司多年来始终坚持走科技创新之路，借助省级企业技术中心、江苏省蒽醌型染料工程技术研究中心，以及江苏省企业研究生工作站等研发创新平台，持续加强研发投入，加强与科研院所的合作，承担多项省、国家科技支撑项目，以及省成果转化项目。依靠企业内部科技人员，遵循“节能减排、资源共享”的理念，以清洁生产、循环经济为目标，大力发展新技术、高附加值产品的研发，从工艺设计、公用工程、设备设计到

产业化生产技术坚持绿色环保，从源头削减污染。通过引进先进技术并结合自有技术再研发，使现有装置及新建装置的工艺技术都能位居同行业先进水平，形成难以复制的差异化竞争优势。

#### 4、安全环保优势

公司高度重视环保治理，是国家染料工业废水治理标准起草单位。随着安全、环保标准的不断提高，公司在加大环保投入的同时，积极组织力量，持续在废酸综合利用、废气粉尘治理、废水治理等方面进行了技术攻关，组织研发了多项新环保技术，突破了关键中间体的废水治理技术，推行清洁生产，进一步降低“三废”排放。公司始终把安全生产放在首要位置，大力推进高危工艺自动化提升改造，落实安全生产责任制，强化本质安全意识。提高安全培训教育和应急管理的针对性，进一步加强风险管控和开展隐患排查治理，加强危险化学品安全管理，企业安全管理水平得到进一步有效提升。

## 第四节 经营情况讨论与分析

### 一、经营情况讨论与分析

自 2018 年以来，国内安全环保整治力度空前，形势日趋严峻，盐城响水“3.21”重大事故的爆发，更加剧了国内化工行业安全生产督查整治力度，监管层明确提出了化工行业安全环保提升整治方案，行业格局将面临重大变革。公司主要产能集中地连云港化工园区自 2018 年以来根据政府统一安全环保提标整治要求，目前仍处于停产整治状态，其中复产的三家公司也因政府安全环保提升整治要求而再次停产。2019 年 8 月，因公司主要产能停产时间超过三个月，按《股票上市规则》，公司股票实施其他风险警示。截止目前，公司下属 2 家子公司已完成自身整改并通过县级政府部门验收，尚需市级政府部门验收通过后批准复产。

报告期内，停产整治致使公司 2019 年度开工率的严重不足，销售收入下降，停产整改费用大幅增加，导致公司本期的效益出现亏损。面对严峻的内外部形势，公司董事会及管理层以全面推进复产整改为首要任务，对内加强企业内部治理，严控成本费用；对外寻求合作，稳定市场，维护公司日常稳定经营。报告期内，公司实现营业总收入 142,086.33 万元，同比下降 31.55%，实现归属于母公司股东的净利润 -19,906.65 万元，同比下降 223.22%。本年度主要落实推进以下几方面工作：

一、进一步深入落实各项安全、环保提标整改措施，加速推进复产工作。

报告期内，因受响水“3.21”重大爆炸事故影响，公司原复产的三家子、分公司再次停产。根据江苏省、连云港市化工产业安全环保整治提升实施方案要求，所有企业进行评估后实施“一企一策”，对照安全环保标准，停产进行提标改造。公司连云港生产基地积极响应政府要求，停产进行安全环保整治工作。停产整改期间，公司以复产整改为引领，完善各项安全环设施为抓手，稳步推进安全环保提升项目建设。各公司重点完成“三废”治理提升，包括废气在线监测，废气治理自动化、固废清零等；安全方面完成高危工艺自动化、安全仪表系统升级改造、企业安全生产信息化管理平台建设、厂区智能二道门建设等。各项整改措施的落实，在为公司复产做好全面

准备的同时，使公司安全管理水平达到新高度，更符合化工行业发展趋势，为复产后发挥长效业绩奠定良好基础。

## 二、重点环保项目有序推进，实现资源循环利用。

化工企业生产过程中产生的废酸和废盐是困扰企业发展的难题，为适应不断提高的环保标准和监管要求，公司引进技术力量，重点投资建设“高盐无害化处理及资源化利用技术改造项目”、“年综合处理 7 万吨废硫酸再利用和 0.9 万吨活性炭循环再利用环保技改项目”。报告期内，上述重点项目已完成现场土建及安装，并通过了内部预验收，待复产验收后全面投入使用。环保技改项目的投入使用将有效节约成本，创造经济效益和社会效益，实现循环绿色经济。

## 三、加强内部管理，完善内部流程，提升工作效能。

报告期内，公司管理层狠抓企业内部管理，全面梳理内部流程，依托现有管理架构，立足公司实际，建立了人事、财务、采购三条线垂直管理模式，提升了工作效率，有效优化了决策执行实效。同时，公司不断引进先进信息管理软件，上线用友资金管理系统、HR 系统、K2 集成系统等，加强了公司信息化建设，优化资金管理模式，最大限度地实现企业内部的资源有效配置和管理上的职能集成，从而实现企业在经营、质量、服务和速度方面的巨大改善和快速进步，有效提升企业精细化管理水平。

## 四、及时调整经营策略，应对生产空缺，维护市场稳定。

报告期内，受制于环保减产和长期停产整改的影响，公司主要产品库存消耗严重。为应对停产带来的市场变化，公司及时调整销售策略，制订库存销售方案，根据产品市场行情，灵活调整产品销售价格。同时公司通过委外加工、外采外购，加强与同行合作等方式来维护公司市场稳定。公司在特殊时期，一方面维护主要客户稳定，另一方积极开发新客户，拓展国外市场。通过调整经营模式，有效的保证了公司在停产时期的日常稳定经营。

## 五、加强研发创新，稳步推进技术进步。

公司目前共拥有授权发明专利 85 件，实用新型 23 件。其中，本年度授权发明专利 8 件。另外，本年度申请受理 14 件发明专利，总共在审专利 49 件。本年度，各级科技项目有序推进：（1）江苏省企业知识产权战略推进计划项目，顺利通过验收；（2）还原蓝 4、还原棕 BR 和溴氨酸钠盐申报并认定为常州市高新技术产品；（3）常州市支撑计划项目：光催化氯气直接氯化制备高纯度 1-氯蒽醌的研发，本年度顺利完成了验收工作。（4）与厦大合作研发的纳米界面催化剂的氯化加氢项目顺利通过中期验收。公司依靠持续技术改进，以新工艺、新技术推动生产水平持续提高，有效降低了生产成本，提升企业综合竞争力。

## 二、报告期内主要经营情况

报告期，公司实现营业收入 142,086.33 万元，比上年同期下降了 31.55%；实现营业利润 -30,103.68 万元，比上年同期下降了 280.84%；实现归属于母公司所有者的净利润-19,906.65 万元，比上年同期下降了 223.22%。

报告期末公司资产总额 431,628.43 万元，比上年末减少 9.41 %；负债总额 130,273.08 万元，资产负债率为 30.18%，比上年末减少了 4.33 个百分点；归属于上市公司股东的股东权益总额为 295,633.00 万元，比上年末减少 1.58%。

### (一) 主营业务分析

#### 1. 利润表及现金流量表相关科目变动分析表

单位:元 币种:人民币

科目	本期数	上年同期数	变动比例 (%)
营业收入	1,420,863,302.39	2,075,820,294.21	-31.55
营业成本	845,693,695.77	1,029,393,615.13	-17.85
销售费用	35,756,383.65	52,088,184.88	-31.35
管理费用	626,468,378.14	597,553,591.21	4.84
研发费用	56,908,769.58	76,877,390.79	-25.97
财务费用	20,282,396.02	33,698,792.09	-39.81
经营活动产生的现金流量净额	-25,864,309.91	579,048,959.75	-104.47
投资活动产生的现金流量净额	296,917,553.24	-34,993,872.32	948.48
筹资活动产生的现金流量净额	-253,365,056.59	-842,478,940.26	69.93

#### 2. 收入和成本分析

√适用 □不适用

报告期内，公司实现营业收入 142,086.33 万元，其中：主营业务收入 137,912.22 万元，其他业务收入 4,174.11 万元。营业成本 84,569.37 万元，其中：主营业务成本 79,865.73 万元，其他业务成本 4,703.64 万元。

#### (1). 主营业务分行业、分产品、分地区情况

单位:元 币种:人民币

主营业务分行业情况						
分行业	营业收入	营业成本	毛利率 (%)	营业收入比上年增减 (%)	营业成本比上年增减 (%)	毛利率比上年增减 (%)
特殊化学品	832,812,641.57	383,079,436.99	54.00	-49.47	-48.01	减少 1.29 个百分点
农药	261,893,813.94	170,382,713.49	34.94	11.93	11.64	增加 0.17 个百分点
其他业务	284,415,706.66	245,195,157.38	13.79	58.78	90.03	减少 14.18 个百分点
主营业务分产品情况						
分产品	营业收入	营业成本	毛利率 (%)	营业收入比上年增	营业成本比上年增	毛利率比上年增减 (%)

				减 (%)	减 (%)	
染料	764,510,478.87	331,471,279.79	56.64	-45.98	-46.83	增加 0.69 个百分点
染料中间体	68,302,162.70	51,608,157.19	24.44	-68.41	-49.18	减少 28.59 个百分点
专用化学品			不适用	-100.00	-100.00	不适用
农药	261,893,813.94	170,382,713.49	34.94	11.93	11.64	增加 0.17 个百分点
其他	284,415,706.66	245,195,157.38	13.79	58.78	90.03	减少 14.18 个百分点
主营业务分地区情况						
分地区	营业收入	营业成本	毛利率 (%)	营业收入比上年增减 (%)	营业成本比上年增减 (%)	毛利率比上年增减 (%)
境内	949,067,924.38	541,373,454.95	42.96	-35.16	-27.19	减少 6.25 个百分点
江苏	394,496,368.19	237,184,706.80	39.88	-35.61	-27.24	减少 6.92 个百分点
浙江	228,642,162.69	119,732,418.55	47.63	-40.95	-31.48	减少 7.24 个百分点
上海	59,884,536.74	31,800,378.85	46.90	-31.75	-33.48	增加 1.39 个百分点
福建	22,618,976.20	12,412,326.06	45.12	-59.98	-53.77	减少 7.37 个百分点
其他省市	243,425,880.56	140,243,624.69	42.39	-23.85	-16.60	减少 5.01 个百分点
境外	430,054,237.79	257,283,852.91	40.17	-28.02	-6.45	减少 13.79 个百分点
韩国	40,059,919.50	24,361,760.51	39.19	-42.70	-5.53	减少 23.93 个百分点
印度	27,743,116.78	22,837,238.72	17.68	-68.86	-54.54	减少 25.92 个百分点
德国	16,449,990.67	6,890,667.78	58.11	-77.92	-81.23	增加 7.39 个百分点
日本	23,594,472.42	12,106,361.70	48.69	-42.64	-2.66	减少 21.07 个百分点
其他国家和地区	322,206,738.42	191,087,824.20	40.69	-0.19	27.52	减少 12.89 个百分点

#### 主营业务分行业、分产品、分地区情况的说明

2019 年国家环保政策持续趋严，小规模、分散化的产能进一步减少，染料和农药产品价格也相应提高。由于连云港化工园区停产影响，染料方面公司除正常生产月份外，还采用外购及委外加工的方式，染料的成本相应提高，产品毛利率同上年变化不大；农药方面，孙公司宁夏亚东正常生产，产品收入和毛利率有所提高。

#### (2). 产销量情况分析表

√适用 □不适用

主要产品	单位	生产量	销售量	库存量	生产量比上年增减 (%)	销售量比上年增减 (%)	库存量比上年增减 (%)
染料	吨	4,084	4,958	648	-65.35	-63.61	-78.78
染料中间体	吨	218	691	576	-96.62	-72.75	-56.04
农药	吨	2,513	1,951	489	5.33	-13.23	294.23

销售价分析：

公司产品	本期售价	上年同期	增幅 (%)
染料	154,190.27	103,866.70	48.45
染料中间体	98,839.81	85,253.58	15.94
农药	134,212.62	104,045.30	28.99

产销量情况说明

- 1、受连云港化工园区停产影响，公司 2019 年开工率严重不足，产、销量下降。  
2、农药方面，孙公司宁夏亚东正常生产，农药产量比上年增加。

### (3). 成本分析表

单位：元

分行业情况							
分行业	成本构成项目	本期金额	本期占总成本比例(%)	上年同期金额	上年同期占总成本比例(%)	本期金额较上年同期变动比例(%)	情况说明
染料	原材料	446,670,007.09	70.75	604,927,578.79	69.86	-26.16	
	直接人工	43,088,793.07	6.83	79,603,003.15	9.19	-45.87	
	制造费用	107,620,083.07	17.05	100,977,818.20	11.66	6.58	
	能源	33,949,416.23	5.38	80,406,155.98	9.29	-57.78	
农药	原材料	135,469,779.12	80.96	115,309,551.98	75.55	17.48	
	直接人工	7,596,163.68	4.54	12,004,368.41	7.87	-36.72	
	制造费用	16,048,908.56	9.59	17,500,217.98	11.47	-8.29	
	能源	8,214,157.04	4.91	7,805,646.66	5.11	5.23	

#### 成本分析其他情况说明

受连云港化工园区停产影响，公司 2019 年开工率严重不足，产、销量下降，营业成本相应减少。

### (4). 主要销售客户及主要供应商情况

√适用 □不适用

前五名客户销售额 27,691.97 万元，占年度销售总额 19.49%；其中前五名客户销售额中关联方销售额 0 万元，占年度销售总额 0%。

前五名供应商采购额 19,768.71 万元，占年度采购总额 28.58%；其中前五名供应商采购额中关联方采购额 0 万元，占年度采购总额 0%。

#### 其他说明

##### 前五名客户销售额情况表

序号	客户名称	销售额（万元）	占比（%）
1	客户 A	7,765.07	5.47
2	客户 B	6,721.09	4.73
3	客户 C	6,191.25	4.36
4	客户 D	3,703.33	2.61
5	客户 E	3,311.23	2.33
	合计	27,691.97	19.49

##### 前五名供应商采购额情况表

序号	供应商名称	采购额（万元）	占比（%）
----	-------	---------	-------

1	供应商 A	5,733.50	8.29
2	供应商 B	4,486.60	6.49
3	供应商 C	3,950.89	5.71
4	供应商 D	3,034.52	4.39
5	供应商 E	2,563.20	3.71
	合计	19,768.71	28.58

### 3. 费用

√适用 □不适用

费用项目	本期数	上年同期数	变动比例	变动原因
销售费用	35,756,383.65	52,088,184.88	-31.35%	主要系本期职工薪酬、运输装卸费减少所致。
管理费用	626,468,378.15	597,553,591.21	4.84%	主要系停产费用同比增加所致。
研发费用	56,908,769.58	76,877,390.79	-25.97%	主要系受停产影响，研发费用同比减少所致。
财务费用	20,282,396.02	33,698,792.09	-39.81%	主要系公司本期汇兑收益同比增加所致。
所得税费用	-56,135,237.90	15,691,435.08	-457.74%	主要系本期公司盈利下滑，亏损扩大。

### 4. 研发投入

#### (1). 研发投入情况表

√适用 □不适用

单位：元

本期费用化研发投入	56,908,769.58
本期资本化研发投入	
研发投入合计	56,908,769.58
研发投入总额占营业收入比例 (%)	4.01
公司研发人员的数量	423
研发人员数量占公司总人数的比例 (%)	11.1
研发投入资本化的比重 (%)	

#### (2). 情况说明

□适用 √不适用



## 5. 现金流

√适用 □不适用

项目	本期数	上年同期数	变动比例	变动原因
一、经营活动				
现金流入总额	1,097,964,557.25	1,869,168,077.64	-41.26%	主要系本期销售商品、提供劳务收到的现金同比减少所致。
现金流出总额	1,123,828,867.16	1,290,119,117.89	-12.89%	
现金流量净额	-25,864,309.91	579,048,959.75	-104.47%	
二、投资活动				
现金流入总额	549,396,035.00	122,934,343.59	346.90%	主要系公司本期收到3.73亿元江南银行股权转让款及购买1.5亿元理财产品所致。
现金流出总额	252,478,481.76	157,928,215.91	59.87%	
现金流量净额	296,917,553.24	-34,993,872.32	948.48%	
三、筹资活动				
现金流入总额	644,500,000.00	819,589,791.66	-21.36%	主要系公司上期同一控制下收购江苏恒隆股权支付7.48亿现金和支付股份回购款5,361.31万元所致。
现金流出总额	897,865,056.59	1,662,068,731.92	-45.98%	
现金流量净额	-253,365,056.59	-842,478,940.26	69.93%	

## (二) 非主营业务导致利润重大变化的说明

□适用 √不适用

## (三) 资产、负债情况分析

√适用 □不适用

## 1. 资产及负债状况

单位：元

项目名称	本期期末数	本期期末数占总资产的比例 (%)	上期期末数	上期期末数占总资产的比例 (%)	本期期末金额较上期期末变动比例 (%)	情况说明
应收票据	42,868,369.69	0.99	212,986,344.58	4.47	-79.87	主要系本期销售采用票据结算量减少所致。
应收款项融资	16,171,389.76	0.37	-	-	100.00	系根据新金融工具准则规定，预期将背书或贴现的应收票据部分调整至“应收款项融资”项目所致。
预付款项	32,529,805.82	0.75	52,021,025.07	1.09	-37.47	主要系预付结算业务减少
可供出售金融资产	-	-	212,163,963.81	4.45	-100.00	系公司本期出售江南银行股权及根据新金融工具准则规定，持有的江苏仁欣环保科技

						有限公司股权分类调整至“其他权益工具投资”所致。
其他权益工具投资	15,000,000.00	0.35	-	-	100.00	系根据新金融工具准则规定,持有的江苏仁欣环保科技有限公司股权由“可供出售金融资产”分类调整至“其他权益工具投资”所致。
在建工程	318,872,095.80	7.39	233,013,960.73	4.89	36.85	主要系本期在建工程投入增加所致。
商誉	152,583,612.66	3.54	221,809,278.41	4.66	-31.21	主要系对子公司江苏道博本期计提商誉减值准备6923万元所致。
递延所得税资产	160,389,801.37	3.72	70,637,650.22	1.48	127.06	主要系受连云港化工园区停产影响,公司部分子公司可弥补亏损本期增加较多,导致其应确认的递延所得税资产相应增加。
其他非流动资产	20,944,937.54	0.49	513,800.00	0.01	3,976.48	主要系未转入在建工程的长期预付土地及设备款较多所致。
应付票据	69,233,000.00	1.60	250,500,000.00	5.26	-72.36	主要系期初银行承兑汇票本期到期结算所致。
预收款项	23,500,930.86	0.54	35,964,645.45	0.75	-34.66	因工厂停产,预收结算业务减少。
一年内到期的非流动负债	2,803,406.48	0.06	5,660,991.25	0.12	-50.48	主要系一年内到期的长期借款减少所致
长期借款	2,691,686.12	0.06	5,490,397.10	0.12	-50.97	主要系长期借款转为一年内到期的非流动负债所致。
递延所得税负债	41,192,353.97	0.95	25,794,779.48	0.54	59.69	主要系应纳税暂时性差异本期发生较多所致。
少数股东权益	57,223,532.67	1.33	116,540,114.17	2.45	-50.90	主要系非全资控股子公司本期亏损所致

其他说明

无

## 2. 截至报告期末主要资产受限情况

√适用 □不适用

项目	金额	受限制的原因
货币资金	90,068,742.23	其中: 66,735,710.93 元为银行承兑汇票保证金, 23,166,637.83 元为票据池保证金, 152,896.95 元为风险抵押金, 152.78 元为信用证保证

项目	金额	受限制的原因
		金，13,343.74 元为银行账户冻结资金。
应收票据	5,618,832.33	质押用于开具银行承兑汇票
固定资产	69,185,107.92	长期借款、短期借款抵押
无形资产	14,463,121.77	长期借款、短期借款抵押

### 3. 其他说明

适用 不适用

#### (四) 行业经营性信息分析

适用 不适用

##### 一、染料行业

中国是全球最大的染料生产国，也是最大的需求国和出口国。据中国染料工业协会统计，全年染颜料工业总产值完成 709.8 亿元，同期比增长 3.2%；销售收入累计完成 688.3 亿元，与上年同期比增长 1%；利税总额完成 116.3 亿元，较去年同期下降 1.9%；2019 年国内染料产量 79 万吨，较上年同比下降 2.7%。全行业经济指标、盈利水平呈上升趋势，产量呈下降趋势。主要是因为在国内安全环保督察加强的背景下，不少染料企业停产限产，开工率下降，产量下降，而供给端的持续收缩也带来供求关系紧张，部分中间体产品大幅上涨，利润快速增长，全行业经济运行总体仍然呈上行趋势。

染料的下游为印染行业，终端消费领域为纺织服装行业，纺服印染占据染料 90% 以上的需求。2019 年，印染行业经济运行总体平稳，规模以上印染企业印染布产量 537.53 亿米，同比增长 2.8%，增速较 2018 年同期提高 0.17 个百分点。实现主营业务收入同比上年增加 0.83%，实现利润总额同比上年增加 6.49%，增速较 2018 年减少 11.44 个百分点。印染行业在面临国内外经济下行、安全环保高压等压力下，实现了相对平稳的发展。

##### 二、农药行业

中国是农药生产第一大国，农药品种齐全，质量优良。据国家统计局数据显示，2019 年我国农药行业规模以上企业化学农药原药总产量 225.4 万吨，同比增加 1.4%，其中除草剂产量 93.5 万吨，同比增长 0.4%，占农药总产量 41.5%；杀虫剂产量为 38.9 万吨，同比下降 2.1%，占农药总产量 17.3%；杀菌剂产量 16.5 万吨，同比增加 0.3%。农药行业主营业务收入为 2146.43 亿元，同比增加 4.8%；利润总额 197.8 亿元，同比下降 0.23%。2019 年我国农药行业规模以上企业主营业务稳步增加，但企业数量逐渐减少，利润不断增长，但增幅放缓。主要原因是受外部安全环保等产业政策影响，部分企业停产、限产，甚至退出市场，企业生产成本增加，产品价格上涨受限。未来农药行业在产业政策、安全环保压力及行业竞争的多重压力下，将加速行业转型升级，我国农药行业将进入集约化、规模化的高质量发展轨道。

## 化工行业经营性信息分析

### 1 行业基本情况

#### (1). 行业政策及其变动

√适用 □不适用

2019年2月,江苏省政府办公厅又公布了《关于江苏省化工园区(集中区)环境治理工程的实施意见》,通过严格考核、限期整改、区域限批、行政约谈、挂牌督办、园区退出等措施,倒逼化工园区(集中区)完善环保基础设施,提高治污能力,从根本上彻底解决园区突出环境问题。

2019年3月起,受盐城响水“3.21”事故影响,国家深入开展安全隐患大排查、大整治,加大化工行业危化品管理,进一步提高企业安全生产标准。相关专项整治要求如:江苏省委办公厅、省政府办公厅《关于切实做好危化品等重点行业领域安全生产的紧急通知》;江苏省应急管理厅发布《关于开展化工(危险化学品)企业安全生产大排查大整治坚决防范遏制重特大事故的通知》;连云港市人民政府办公室《关于开展化工企业集中整治专项行动的通知》等。

2019年3月,实施国家环境保护强制性标准《排污单位自行监测技术指南农药制造工业》。

2019年3月,农业农村部印发《2019年农药管理工作要点》,提出组织研究农药产业发展规划和扶持政策,推进农药产业结构优化升级和高质量发展。

2019年5月,中共江苏省委办公厅、江苏省人民政府办公厅发布《关于印发江苏省化工产业安全环保整治提升方案的通知》,江苏省化工产业安全环保整治提升领导小组办公室《关于印发化工产业安全环保整治提升工作有关细化要求的通知》,要求根据相关标准,在省内开展化工行业安全环保提标整治工作,根据各企业、园区评估情况,实施“一企一策”,压减企业数量,加快化工行业转型升级,实现高质量发展。

2019年6月,通过《中华人民共和国固体废物污染环境防治法(修订草案)》。草案强化工业固体废物产生者的责任,完善排污许可制度,要求加快建立生活垃圾分类投放、收集、运输、处理系统。

2019年8月,应急管理部组织制定印发了《化工园区安全风险排查治理导则(试行)》和《危险化学品企业安全风险隐患排查治理导则》,各化工园依据检查表进行评估后,按照得分结果将化工园区划分为A、B、C、D四类安全风险等级,其中A类为高风险,B类为较高风险,C类为一般风险,D类为较低风险,对不同风险等级的化工园区采取差异化管理措施,以实现分级分类精准监管。

2019年9月,江苏省化工产业安全环保整治提升领导小组办公室《关于规范停产整改化工企业复产工作的意见》,明确因安全环保提标整改的化工企业复产要求。

2019年10月,连云港市化工产业安全环保整治提升领导小组《关于做好全市停产整改化工企业复产工作的通知》,明确连云港停产整改化工企业复产标准和要求。

#### (2). 主要细分行业的基本情况 & 公司行业地位

√适用 □不适用

## 染料行业

染料按其性质及应用方法，可分为分散染料、活性染料、硫化染料、还原染料、酸性染料、直接染料等。分散染料是最重要的品种，分散染料按结构可分为偶氮、杂环、蒽醌等类型，其中：蒽醌结构分散染料约占分散染料的 20% 上下。2019 年，国内分散染料产量 33.8 万吨，同比下降 12.6%。公司生产蒽醌结构的分散染料和还原染料，相较于偶氮类等其他结构的染料，其生产周期长、价格高、色泽鲜艳，匀染性好，耐日晒、耐洗、耐酸碱、耐汗渍，主要用于中高档织物的染色和印花，具有更高的产品价格和附加值。蒽醌结构分散染料的国内主要生产企业有亚邦股份、杭州帝凯化工有限公司、浙江德欧化工制造有限公司、吴江罗森化工有限公司，公司在正常生产情况下市占率约 35%。蒽醌类还原染料的国内主要生产企业有亚邦股份、徐州开达精细化工有限公司、重庆华彩化工有限责任公司。

## 农药行业

我国已形成了包括科研研发、原药生产、制剂加工、原材料及中间体配套的较为完整的农药工业体系，农药的生产力与产量已处于世界前列，产品质量稳步提高，品种不断增加。中国农药市场是由数量众多的单个品种细分市场所组成，目前协会及相关权威机构对行业整体销售业绩等指标进行了统计和排名，但对具体细分产品行业的统计数据较为缺乏。

公司控股子公司江苏恒隆作物保护有限公司及其子公司连云港市金圃农化有限公司、宁夏亚东化工有限公司主要以农药研发和生产为主，目前已经形成了杀虫剂、杀菌剂、除草剂三大系列产品，是中国农业部重点农药生产企业，工信部指定的光气生产单位和中国农药工业协会理事单位。公司产品合成工艺先进，采取催化加氢绿色合成技术，使产品的主含量高、杂质少。公司的主要产品是噁草酮、噁草酮原药和相关制剂以及三嗪酮中间体；噁草酮的产能是国内最大，在美国、欧洲、中南美洲及东南亚多数国家登记注册了该产品，正常生产情况下国内外市场占有率 65%，噁草酮主含量达 98% 以上，其中八种杂质的含量均在 0.1% 以下，与德国拜耳建立长期的合作关系。噁草酮、三嗪酮是国内产能第二大生产企业。三嗪酮为恒隆作物主打农药中间体，并取得了美国生产商的认证，德国拜耳已将恒隆作物该产品列入采购计划。

## 2 产品与生产

### (1). 主要经营模式

√适用 □不适用

在发展过程中，公司已形成一套自主的采购、生产、销售经营模式。

#### 1、采购模式

公司采购部负责原材料和包装材料的采购，对主要原材料库存维持能够满足公司 1 个月生产所需的水平，并由公司采购部根据生产计划、原材料定额以及库存情况编制原材料采购计划进行材料采购。公司建立了供应商的优选机制和大宗原材料的比价招标机制。公司与主要供应商建立了长期稳定的商业关系，原料供应充足、渠道畅通，能够满足生产经营需要。

#### 2、生产模式

公司实行对非标产品以销定产和常规产品备货相结合的生产管理模式。对非标产品，公司销售部门在经过合同评审后签定供货合同，按合同要求向生产部门下达生产通知单，生产部门根据整个生产安排情况及合同期限编制周、月生产计划，报生产部门负责人批准后组织原料采购、按技术要求组织产品生产。对常规品种，公司需要保证仓库拥有一定的产成品库存量。

### 报告期内调整经营模式的主要情况

√适用 □不适用

报告期内，公司因安全环保整治，主要产能长期停产，产品库存不足，为弥补生产空缺，公司及时采取外采外销、委外加工等方式补充主要产品，满足客户需求，稳定客户群体，维持公司产品市场稳定，维护公司日常经营。

### (2). 主要产品情况

√适用 □不适用

产品	所属细分行业	主要上游原材料	主要下游应用领域	价格主要影响因素
染料	特殊化学品	染料中间体、硫酸、苯酚、苯胺、分散MF、木质素等	主要用于中高档涤纶纤维的染色和印花，也可用于醋酸纤维、锦纶等纺织物的染色，其中溶剂染料大量用于塑料、有机玻璃及合成纤维原浆着色等。	市场供求关系，原材料价格。
染料中间体	特殊化学品	蒽醌、1-氯蒽醌、硫酸、烟酸、溴素、保险粉	用于生产分散和还原染料	市场供求关系，原材料价格。
专用化学品	特殊化学品	甲苯、液碱、液氯	主要用于农药、医药和橡塑助剂行业	市场供求关系，原材料价格。
农药	一般化学品	硫卡、二氯频纳酮、液氯、液碱、2,4二氯苯酚、铝粉、特戊酰氯	主要用于制剂生产、厂家生产农药制剂产品	市场供求关系，原材料价格。

### (3). 研发创新

√适用 □不适用

公司目前共拥有授权发明专利 85 件，实用新型 23 件。其中，本年度授权发明专利 8 件。另外，本年度申请受理 14 件发明专利，总共在审专利 49 件。本年度，各级科技项目有序推进：（1）江苏省企业知识产权战略推进计划项目，顺利通过验收；（2）还原蓝 4、还原棕 BR 和溴氨酸钠盐申报并认定为常州市高新技术产品；（3）常州市支撑计划项目：光催化氯气直接氯化制备高纯度 1-氯蒽醌的研发，本年度顺利完成了验收工作。（4）与厦大合作研发的纳米界面催化剂的氯化加氢项目顺利通过中期验收。同时，为适应日益趋紧的行业环保标准，公司大力推进环保技改项目，公司重点建设的“高盐无害化处理及资源化利用技术改造项目”、“年综合处理 7 万吨废

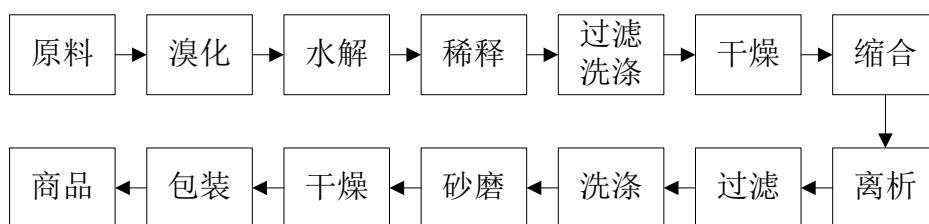
硫酸再利用和 0.9 万吨活性炭循环再利用环保技改项目”已完成现场土建及安装，并通过了内部预验收，待复产验收后全面投入使用。公司依靠持续技术改进，以新工艺、新技术推动生产水平持续提高，有效降低了生产成本，提升企业综合竞争力。

(4). 生产工艺与流程

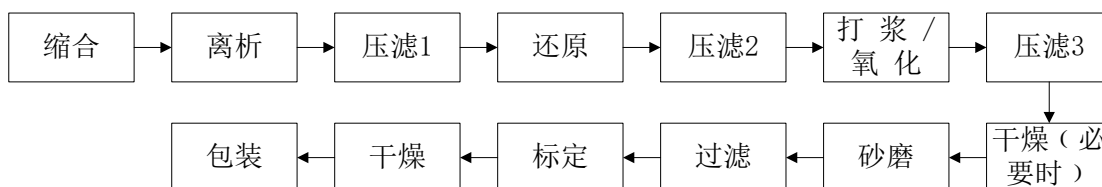
√适用 □不适用

染料：

1、蒽醌结构分散染料生产流程

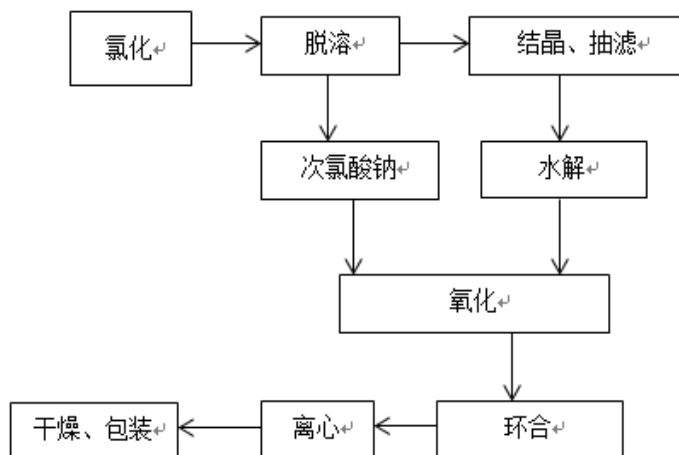


2、蒽醌结构还原染料生产流程

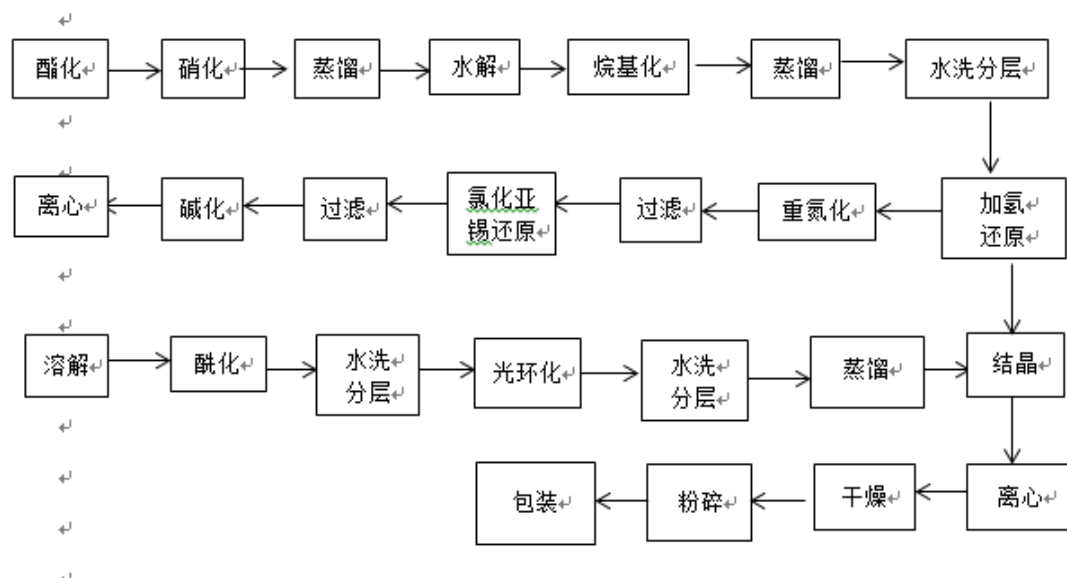


农药：

1、三嗪酮工艺流程



2、噁草酮工艺流程图



### (5). 产能与开工情况

√适用 □不适用

主要厂区或项目	设计产能	产能利用率 (%)	在建产能及投资情况	在建产能预计完工时间
分散染料商品	22,000.00	6.67	无	无
分散染料滤饼	15,000.00	1.56	无	无
还原染料商品	8,000.00	13.31	无	无
还原染料滤饼	8,000.00	16.47	无	无
染料中间体	50,000.00	0.44	无	无
硫酸	300,000.00	12.75	无	无
专用化学品	59,500.00	-	无	无
农药	32,500.00	7.73	无	无

### 生产能力的增减情况

□适用 √不适用

### 产品线及产能结构优化的调整情况

□适用 √不适用

### 非正常停产情况

√适用 □不适用

报告期内，公司因 2018 年“4.28”政府统一环保停产整治要求及盐城响水“3.21”事故后省、市化工产业安全环保整治提升实施方案要求，公司下属连云港化工园区内 8 家企业停产进行安全环保提标整治，截止目前，尚未有企业恢复生产。根据 2019 年 10 月 16 日连云港市化工产业安全环保整治提升领导小组《关于做好全市停产整改化工企业复产工作的通知（连化治[2019]3 号）》要求，公司下属连云港分公司、华尔化工已通过灌南县六部门验收，尚待连云港市相关部门验收审批。公司将加快推进复产工作，争取早日恢复生产，提升业绩，恢复市场信心。

## 3 原材料采购



## (1). 主要原材料的基本情况

□适用 □不适用

原材料	采购模式	采购量	价格变动情况	价格波动对营业成本的影响
保险粉	集中采购	32.00	4500-4530元/吨（与去年比价格下跌）	营业成本随价格下跌而下降
葱醌	集中采购	240.00	22500-22570元/吨（与去年比价格上涨）	营业成本随价格上涨而上升
分散剂 MF 液体	集中采购	345.25	1800-1890元/吨（与去年比价格上涨）	营业成本随价格上涨而上升
溴素	集中采购	13.02	30600-30690元/吨（与去年比价格上涨）	营业成本随价格上涨而上升
液碱	集中采购	8,182.70	760-2200元/吨（与去年比价格上涨）	营业成本随价格上涨而上升
水合肼	集中采购	230.00	14000-14600元/吨（与去年比价格下跌）	营业成本随价格下跌而下降

注：由于公司部分子公司停产及部分主要原材料期初库存充足，相应主要原材料本期未进行采购。

## (2). 原材料价格波动风险应对措施

## 持有衍生品等金融产品的主要情况

□适用 √不适用

## 采用阶段性储备等其他方式的基本情况

□适用 √不适用

## 4 产品销售情况

## (1). 销售模式

√适用 □不适用

公司采取直销的方式面对市场独立销售，具有完整的销售业务管理体系。公司客户按照其采购公司产品的用途分为生产型客户和贸易型客户，按照销售地区分为内销和外销。经过多年的发展，公司建立了完善的市场销售网络。公司全资子公司江苏亚邦进出口有限公司负责公司的销售业务，公司年出口额约占总销售额的30%左右。公司控股子公司恒隆作物取得了全球制造业巨头拜耳的供应商认证，打开了通往国际市场的通行证。

## (2). 按细分行业划分的公司主营业务基本情况

√适用 □不适用

单位：万元 币种：人民币

细分行业	营业收入	营业成本	毛利率(%)	营业收入比上年增	营业成本比上年增	毛利率比上年增减	同行业同

				减 (%)	减 (%)	(%)	领域产品毛利率情况
特殊化学品	832,812,641.57	383,079,436.99	54.00	-49.47	-48.01	减少1.29个百分点	
农化产品	261,893,813.94	170,382,713.49	34.94	11.93	11.64	增加0.17个百分点	
其他业务	284,415,706.66	245,195,157.38	13.79	58.78	90.03	减少14.18个百分点	

### 定价策略及主要产品的价格变动情况

√适用 □不适用

#### 一、染料

公司主要产品在国内处于领先地位，并且是全产业链的生产模式。公司在产品定价上具有一定的话语权和主导权。根据供给侧主要原材料的变化、需求侧下游企业的开工情况、国家宏观经济政策、环保政策的影响等因素，及时对价格进行调整。

主要产品价格变动情况如下：上半年受响水“3.21”事故影响，安全环保监管持续加强，部分染料及中间体厂商停产、限产或退出市场，市场供给端收缩，价格大幅上涨。下半年，由于中美贸易摩擦，纺织服装等下游需求严重受挫，价格下跌。随着中美贸易摩擦的缓和，行业需求低迷状态有望改善，染料价格有望触底回升。公司染料产品第一季度至第三季度持续上涨，第四季度有所回落，全年均价 15.42 万元/吨，同比增长 48.45%。染料中间体同染料产品涨势基本一致，全年销售均价 9.88 万元/吨，同比涨幅明显。

#### 二、农药

农药产品的价格关键在中间体，公司制定合理的三项费用确认最终销售价格，同时根据市场行情及时调整价格。农药行业在经历了连续几年的低稳发展之后，农药行业在深入改革和调整上更进一步，市场供需结构转变。报告期内受原油价格及国际市场的波动、安全环保督察、原材料价格上涨、工厂停产、限产及产品市场需求影响，公司主要农药产品价格保持市场较高价格。公司农药原药价格整体上涨，其中，噁草酮、嗪草酮、三嗪酮价格上涨幅度较大，主要产品全年均价 13.42 万元/吨，同比增涨 28.99%。

### (3). 按销售渠道划分的公司主营业务基本情况

√适用 □不适用

单位：万元 币种：人民币

销售渠道	营业收入	营业收入比上年增减 (%)
------	------	---------------

境内	94,906.79	-35.16
境外	43,005.42	-28.02

**会计政策说明**

□适用 √不适用

**(4). 公司生产过程中联产品、副产品、半成品、废料、余热利用产品等基本情况**

□适用 √不适用

**情况说明**

√适用 □不适用

由于公司部分子公司停产，相应产品的副产品本期未有生产和销售。

**5 环保与安全情况****(1). 公司报告期内重大安全生产事故基本情况**

□适用 √不适用

**(2). 报告期内公司环保投入基本情况**

√适用 □不适用

单位：万元 币种：人民币

环保投入资金	投入资金占营业收入比重 (%)
21,570.58	15.18

**报告期内发生重大环保违规事件基本情况**

□适用 √不适用

**(3). 其他情况说明**

□适用 √不适用

**(五) 投资状况分析****1、 对外股权投资总体分析**

□适用 √不适用

**(1) 重大的股权投资**

□适用 √不适用

**(2) 重大的非股权投资**

√适用 □不适用

项目名称	项目金额	项目进度	本年度投入金额	累计实际投入金额	项目收益情况
华尔公司废硫酸资源化再利用项目	59,510,000.00	90%	41,540,579.51	54,921,779.00	项目在建设中
江苏华尔化工有限公司废盐水资源化再利用项目	74,560,000.00	85%	47,480,384.55	70,960,566.18	项目在建设中
连云港亚邦供热有限公司热电联产项目	420,000,000.00	97%	11,171,987.12	513,492,000.00	受市场环境影 响，产能未开 足，收益未达 预期。

合计	554,070,000.00	/	100,192,951.18	639,374,345.18	/
----	----------------	---	----------------	----------------	---

**(3) 以公允价值计量的金融资产**

√适用 □不适用

项目	期末余额
应收款项融资	16,171,389.76
其他权益工具投资	15,000,000.00
合计	31,171,389.76

**(六) 重大资产和股权出售**

√适用 □不适用

1、2015年9月公司决定同意接受政府土地收储时拟出售的资产财务原值为16312.26万元、净值为7893.44万元，并于2015年9月17日与亚邦集团签订《委托书》，委托亚邦集团“办理牛塘亚邦老厂区（收储）拆迁协议事宜。

根据亚邦投资控股集团有限公司于2015年10月28日与常州市武进区牛塘镇人民政府签订的武进区国有土地使用权收购协议，常州市武进区牛塘镇人民政府收购亚邦投资控股集团有限公司及其所属企业位于亚邦老厂区的土地使用权，土地使用权总面积为171673.9平方米，同时收购土地上全部附着物，建筑总面积为111456.56平方米，经双方协商并报经武进区人民政府同意，常州市武进区牛塘镇人民政府支付亚邦投资控股集团有限公司上述补偿费共计39,562.098万元，其中土地使用权补偿价为3,102.136万元，附着物补偿2,995.958万元，停工停产补偿及房屋、特种设备评估奖励费33,464.004万元。

根据2016年3月25日亚邦投资控股集团有限公司与公司签署的补充协议并经公司3月31日第四届董事会第九次会议审议通过，上述补偿款中归属于公司及公司子公司的金额为22,382.62万元，其中补偿公司14,063.84万元，补偿公司子公司常州市临江化工有限公司5,841.39万元，补偿安徽亚邦化工有限公司2,477.39万元（上述款项包括搬迁财产损失、资产清理费用、搬迁费用、停工停产损失、员工安置费及员工补偿费）。

2018年1月及4月，亚邦投资控股集团有限公司已分别向公司支付搬迁收储款3,000万元及5,000万元。

2019年11月，亚邦股份向亚邦投资控股集团有限公司提交关于请求加快办理牛塘厂区收储的报告，要求亚邦集团牵头组织相关单位，加速完善资产清点手续和移交，加快推进收储项目结算，及时清收搬迁补偿款。

2019年12月，亚邦股份收到亚邦集团关于牛塘厂区收储进展的回复：牛塘镇人民政府对2019年4月亚邦投资控股集团有限公司向其提交的《关于亚邦集团老厂区资产缺失的免责报告》及《关于租用亚邦老厂区部分房屋的报告》出具回函，说明因老厂区资产清点和厂房出租年末尚未形成

一致意见，故收储项目未能完成移交结算。截至报告日，上述位于亚邦老厂区的上述土地及其附属物尚未交付。

2、经公司于 2018 年 12 月 25 日召开的第五届董事会第十次会议审议通过江苏亚邦染料股份有限公司（以下简称“公司”或“亚邦股份”）及其全资子公司常州市临江化工有限公司（以下简称“临江化工”）拟将其合计持有的 1.43%江苏江南农村商业银行股份有限公司（以下简称“江南银行”）123,646,955 股股份转让给溧阳市鼎辉新材料有限公司（以下简称“鼎辉新材料”），股份转让金额合计 393,197,316.9 元人民币。截止 2019 年 2 月 14 日，公司已经收到鼎辉新材料支付的全部股份转让款，相关股份转让手续已完成。

### （七） 主要控股参股公司分析

√适用 □不适用

单位：万元

公司名称	主要产品 或服务	注册资 本	关联关系	总资产	净资产	营业总收入	净利润
江苏亚邦进出口有限公司	自营和代理各类商品及技术的进出口业务。	500	公司全资子公司	26,520.35	8,436.72	105,050.87	1,064.00
常州市临江化工有限公司	分散染料及染料中间体的生产、销售	4,350	公司全资子公司	130,977.55	121,345.43	38,431.72	8,190.75
安徽亚邦化工有限公司	还原染料的生产、销售	6,000	公司全资子公司	8,457.88	7,326.68	0.00	1,036.82
江苏华尔化工有限公司	分散染料和染料中间体的生产、销售	9,000	临江化工全资子公司	108,631.13	99,733.87	38,431.72	8,407.25
连云港亚邦供热有限公司	蒸汽生产、供应。	10,000	公司全资子公司	52,809.02	22,955.05	2,238.95	-3,912.23
连云港市赛科废料处置有限公司	废水及固废处理业务。	5,500	公司全资子公司	13,571.52	11,803.82	7,650.15	1,453.63
连云港亚邦制酸有限公司	硫酸、氯磺酸等化工原材料的生产、销售以及化工设备的销售	10,900	公司控股子公司	17,134.16	6,458.52	2,326.81	-2,243.30
江苏道博化工有限公司	溶剂染料和分散染料、染料中间体的生产销售	10,000	公司全资子公司	28,674.00	12,499.58	1,825.02	-5,264.87
江苏佳麦化工有限公司	苯甲酸、苯甲醛、苯甲酰氯等的生产、销售	14,000	公司控股子公司	15,500.61	470.79	267.48	-3,257.69

江苏恒隆作物保护有限公司	农药及农药中间体的生产、销售	22,000	公司控股子公司	94,037.16	4,975.92	27,070.98	-11,031.75
连云港金围农化有限公司	农药及农药中间体的生产、销售	12,000	江苏恒隆全资子公司	23,306.56	5,663.24	1,472.57	-5,665.23
宁夏亚东化工有限公司	农药及农药中间体的生产、销售	2,000	江苏恒隆全资子公司	20,518.17	10,044.90	24,796.98	4,434.27
亚邦国际资本有限公司 [注]	贸易、投资等		公司全资子公司	9.18	7.66	199.08	7.66

[注]系公司于2017年11月在香港设立的全资子公司，拟出资金额为10,000美元。截止资产负债表日，公司尚未出资。

#### (八) 公司控制的结构化主体情况

适用 不适用

### 三、公司关于公司未来发展的讨论与分析

#### (一) 行业格局和趋势

适用 不适用

##### 1、染料行业

染料行业作为我国传统行业，经过多年发展，目前已经形成较好的行业格局，行业集中度较高。世界染料工业已完成了由欧美向亚洲转移的过程，亚洲主要染料生产国主要集中在中国、印度等东南亚国家，各国间的竞争也逐步开始显现，尤其近几年印度活性染料发展迅速，印度染料企业凭借价格等方面的优势，已成为我国染料及中间体企业在东南亚市场的主要竞争对手。我国染料行业呈现明显的区域化集中分布，染料产区主要集中于浙江和江苏，其中浙江地区占比64%，是我国乃至世界最大的染料生产基地，江苏地区占比16%。

染料经过多年的竞争和整合，目前竞争格局相对稳定。分散染料方面，浙江龙盛、闰土股份、吉华集团产能合计占全国总产能的50%以上，行业集中度非常高，基本形成寡头垄断。而在细分的蒽醌分散染料领域，亚邦股份市场份额占有绝对优势，但亚邦股份因受累于近几年区域性的安全环保提标整治等外部因素影响而长期停产，主要产品供给不足，市场份额占比产生波动。活性染料方面，其行业集中度略低于分散染料，尚未形成垄断格局，但其龙头企业产能占比也很高。

中国染料工业协会发布的《染料行业“十三五”发展规划》中指出：“十三五期间”染料行业发展重点为由规模扩张转向结构调整、质量提升、品牌效益。行业改造重点在于集成化和自动化，创新重点在于生态安全性和环保升级，研发重点在于适销对路和高附加值的产品研发。“十三五”期间，染料行业要保持合理增长，稳定国内市场需求，到2020年，染颜料行业工业总产值年均增长5%-7%。同时，染料企业要迎合市场发展的需求，满足纺织印染供应新工艺、新纤维以及节能减排的要求，加快产业升级和转型。

根据染料协会数据统计显示，2019 年染料行业经济运行趋势总体较去年同期均有增长。工业总产值、销售收入、利税和利润等经济指标与去年同比均有不同程度增长。2020 年全球新冠疫情、原油价格波动等全球市场不确定因素可能进一步发展，行业经济运行下行压力仍较大，国际市场疲软、分化将持续，但国内市场总体可控、保持向好格局，价格高位运行，波动也会有所加大。

展望未来，染料行业面临的发展环境依旧不容乐观，环保不断加大、劳动力成本增加、市场竞争加剧和市场需求放缓等多重因素倒逼染料企业加快转型升级。在这样的大背景下，未来染料企业要进一步调整产品结构，优化产业布局，加大行业创新引领，实现由传统的开放式工艺向高端、环保型产品转变；开发节能减排新技术，采用自动化的智能新设备，生产差异化、高附加值的新产品；实施管理创新生产新模式，向着更加环保、高效、可持续方向发展。同时，国内染料上市企业应利用好资本平台，实施兼并重组，促进上下游、关联产业、国内国外纵横联合。在面对不断变化的市场环境，要及时改变经营策略，使染料生产和营销更能适应市场的变化。开拓国际市场、创建国际品牌，提高中国染料国际市场竞争力和占有率。

## 二、农药行业

中国农药伴随世界农药行业的成熟发展已形成了包括科研开发、原药生产、制剂加工、原材料及中间体配套的较为完整的农药工业体系，我国农药的生产能力与产量处于世界前列，产品质量稳步提高，品种不断增加。从规模来看，我国的农药企业主要以中小规模企业为主，规模以上企业数量较少。从企业性质来看，国内农药企业主要以民营企业为主，国有企业市场份额逐步减少，同时外资及中外合资企业占比也较低。因此，我们农药行业一直存在着产业结构不合理，产品同质化和产能过剩现象，行业集中度较低，处于价值链低端。根据中国农药协会发布的《农药工业“十三五”发展规划》，要推进农药产业结构调整，鼓励通过兼并、重组、股份制改革等，实现企业大型化。未来农药生产加工进一步集中，到 2020 年，农药原药企业数量减少 30%，国内排名前 20 位的农药企业集团销售额达到全国总销售额的 70%以上。国家利用产业政策导向，提高产业集中度，促使农药工业朝着集约化、规模化、专业化、特色化方向发展。

随着世界农药巨头的不断整合，以及行业竞争的加剧、安全环保压力加大，我国农药行业将进入新一轮整合期，从而推动我国农药产业的集聚化。农药原药、制剂企业的互相进入将促进行业上下游整合，未来国内农药行业将呈现原药、制剂的一体化发展趋势。随着生产工艺的不断优化，创新水平不断提高，高效新农药大量出现，在施药技术及环保要求更加严格的背景下，农药生产过程绿色化要求提高，低毒、安全、环保的农药已成为我国农药发展的必然趋势。

### (二) 公司发展战略

适用 不适用

公司以精耕精细化化工行业为发展战略，以现有成熟产业体系及丰富的业务经验为依托，挑选上下游成熟企业实施收购，通过产业并购扩大其主营业务范围，满足多层次的客户需求，实现多元化发展。在染料主业外，公司确定以农药、颜料等精细化工产业突破和重点发展方向。

做全球最大、最优秀的蒽醌结构化学品生产商和服务商是公司追求的长期战略发展目标。做强做精主业：经过多年的发展，公司在蒽醌结构染料生产领域的规模、研发、技术、工艺、质量、品牌、环保、设备、人才等方面在行业里具备了一定的领先优势。近年，公司先后通过并购进入溶剂染料和农药行业，其他精细化工领域也是公司关注的外延领域。同时公司积极践行绿色发展理念，围绕化工产业周边，通过热电联产、危废处置、制酸等项目打造循环经济模式。未来，公司将继续紧紧围绕产业链，通过资本运作进行产业链的整合和拓展，做精做强主业，稳步实现外延式多元化发展。

近年，随着国家安全环保监管措施的日益趋紧，化工行业面临新一轮的调整，行业格局将发生重大变化，促使行业加速转型升级。公司主要产能处于长期停产整治中，使得公司经营面临重大挑战。为积极应对安全环保停产整治等突发事件带来的不稳定生产，提升公司抗风险能力，未来公司一方面将适当调整产业结构，优化产业布局。另一方面也将积极寻找外部优良资源、通过对外收购等方式转移产能，分散风险，实现多区域共同发展。同时，为进一步响应国家“走出去”战略要求，公司将加强国际市场的调研，充分利用资本市场，加快国际扩张，加强与国际同行的合作，提升公司国际化水平。

### （三） 经营计划

√适用 □不适用

2020年，公司以复产整改，恢复产能，稳定市场，维护持续稳定经营为首要目标，同时继续加强内部管理，加强员工队伍建设，促进公司信息化管理，提升管理水平。

1、全面加快推进复产整改，恢复产能，提升业绩。

根据政府部门要求，全面落实安全环保整改措施，着力解决整改过程中的疑难问题，密切关注相关政策的变化，加强政府部门的沟通协调，争取尽快取得首批企业的复产手续，恢复生产，使得公司业绩稳步回归；及时向交易所申请撤销其他风险警示，提升市场信心。

2、进一步加强企业内部管理，提高精细化管理水平。

在2019年的基础上，继续深化推进条线垂直管理模式，建立各子、分公司独立运行和监督并驾齐驱的管理理念，内部流程更加顺畅有序，资源合理利用最大化，决策执行落到实处，使企业步入科学化发展的正常轨道。

3、制订应对突发事件的应急预案，增强企业抗风险能力。

近几年公司频频受突发外部安全环保等重大客观事件影响，作为化工企业，公司一方面严格坚守安全环保底线，另一方面要从产品结构多元化、特色化，稳固的核心管理团队等来提升应对风险的信心和能力。公司将完善各类配套的应急预案，建立统一高效的应急信息的平台，完善预警预测系统，加强应急演练，努力实现由被动应对突发事件向主动应对突发事件的转变。

4、加大企业技术创新研发，提高核心竞争力。



继续加大研发投入，培育高层次人才队伍；根据新的安全环保标准进一步优化现有产品工艺，加强对新产品、新工艺的研发；加强环保技改项目的建设及投入使用，提升公司“三废”治理水平，促进企业绿色健康发展。

5、根据生产情况，及时调整经营策略，稳定市场。

积极应对公司停产带来的市场变化，加强外部合作，委外加工，及时调整产品价格，维护客户稳定。继续推进国际业务，开发新客户、新市场，推动公司产品的生产与市场的国际化。

6、持续信息化建设，实现科学化管理。

公司已在 2019 年成功上线运行资金管理系统、HR 系统、K2 集成系统，已逐渐进入平稳运行阶段。2020 年，信息化项目将继续在生产管理、财务管理、人力资源管理等方面发挥作用，实现管理的流程化和标准化，强化各部门各环节的协同性，提高运营效率。

7、加强员工队伍建设，完善绩效考核机制。

2020 年，公司将加强员工梯队建设，完善人才机构，加强员工培训，提升整体素质。同时，为更好地完成公司经营计划，发挥员工的主动能动性，公司建立完善绩效考核机制，贯彻目标导向管理体系，确保日常经营管理的有效实施。

#### (四) 可能面对的风险

√适用 □不适用

1、市场竞争造成的价格风险。

报告期内，公司产品价格出现较大波动，并对企业运行带来很大压力。市场竞争永远存在，特别是近几年印度等新兴国家的染料发展迅速，未来一定时期内，公司产品价格存在由于竞争激烈而下降的风险。

2、环保风险。

绿色环保是公司追求的长期发展目标。但是，随着我国经济进入新常态发展，环保治理日趋严格，新的环保监管政策陆续出台，环保治理呈高压态势，公司也将面临着更加严格的环保形势。报告期内受连云港化工园区“4.28”环保停产整治和响水“3.21”爆炸事故影响，公司原复产的三家公司再次停产进行安全环保提标改造，截止目前，公司所在连云港生产区的主要产能仍处于提标改造中，给公司的日常稳定和经营业绩带来巨大挑战。外部突发的安全环保等事件致使公司面临不稳定的生产环境，监管政策的日益趋紧将迫使公司加大成本投入，公司将加大环保技术研发和环保设施投入，贯彻环保发展、绿色发展的战略，尽量减少环保带来的风险。

3、成本升高的风险。

石油价格对公司原材料价格影响极大。报告期内，由于原油价格的波动，公司很多原材料价格出现了比较大幅度的波动，未来一定时期内石油价格仍将处于大幅波动状态；同时，由于环保治理投入的增加，环保治理成本和运行费用也逐年增加，也将抬高公司产品成本；员工工资在成本中的比重逐年提高。

#### 4、国际贸易风险。

公司出口销售占总销售的比例约 30%。由于国际宏观经济形势的不稳定，人民币对美元的汇率会有一些的变化，可能会对公司的出口汇兑带来一定的影响。由于国际贸易受政治、经济等事件影响，关税和各种贸易壁垒会对公司进出口业务造成影响。

#### 5、安全生产的风险。

化工企业，安全管理工作艰巨。公司将认真贯彻“预防为主”的管理理念，加强现场管理，全面贯彻落实高危工艺自动化升级改造，强化员工的安全操作培训，特别是加强对危险化学品、重大危险源的监管，杜绝安全事故的发生，提升本质安全管理，确保公司安全生产经营。

### (五) 其他

适用 不适用

### 四、公司因不适用准则规定或国家秘密、商业秘密等特殊原因，未按准则披露的情况和原因说明

适用 不适用

## 第五节 重要事项

### 一、普通股利润分配或资本公积金转增预案

#### (一) 现金分红政策的制定、执行或调整情况

适用 不适用

##### 1、现金分红政策的制定

为进一步规范公司利润分配及现金分红有关事项，推动公司建立持续、科学、透明的分红政策和决策机制，更好地维护股东及投资者利益，公司于 2012 年 3 月 20 日召开的股东大会审议通过《江苏亚邦染料股份有限公司股东未来分红回报规划》、2012 年 8 月 10 日召开的 2012 年第二次临时股东大会审议通过《关于江苏亚邦染料股份有限公司股东未来分红回报规划修订案》，并对《公司章程》中利润分配政策相关条款进行修订。《公司章程》中明确了公司进行现金分红的条件和决策机制。2014 年 2 月 18 日，公司 2013 年年度股东大会审议通过《关于调整〈公司首次公开发行股票并上市后利润分配政策及股东回报规划〉的议案》。公司在《首次公开发行股票招股说明书》对公司未来分红回报规划做了详细的论述。2018 年 5 月 14 日，公司 2017 年度股东大会审议通过了《亚邦股份未来三年（2018—2020 年）股东回报规划的议案》，并对《公司章程》中利润分配政策相关条款进行修订。

##### 2、现金分红政策的执行

公司于 2019 年 5 月 20 日召开的 2018 年年度股东大会审议通过了《公司 2018 年利润分配方案》：综合考虑公司经营业绩、资金状况和公司未来战略发展需要等因素，兼顾公司可持续发展的需求，公司拟 2018 年不进行利润分配亦不进行公积金转增股本。公司严格执行了《公司章程》

中制定的利润分配政策，分红标准和比例明确、清晰；相关的决策程序和机制完备；独立董事对公司现金分红政策发表了认可的独立意见；公司的现金分红政策充分保障了中小股东的合法权益。

## (二) 公司近三年（含报告期）的普通股股利分配方案或预案、资本公积金转增股本方案或预案

单位：元 币种：人民币

分红年度	每 10 股送红股数（股）	每 10 股派息数（元）（含税）	每 10 股转增数（股）	现金分红的数额（含税）	分红年度合并报表中归属于上市公司普通股股东的净利润	占合并报表中归属于上市公司普通股股东的净利润的比率（%）
2019 年	0	0	0	0	-199,066,508.17	0
2018 年	0	0	0	0	161,559,180.49	0
2017 年	0	0.50	0	28,800,000.00	500,707,872.47	5.75

## (三) 以现金方式回购股份计入现金分红的情况

适用 不适用

## (四) 报告期内盈利且母公司可供普通股股东分配利润为正，但未提出普通股现金利润分配方案预案的，公司应当详细披露原因以及未分配利润的用途和使用计划

适用 不适用

## 二、承诺事项履行情况

### (一) 公司实际控制人、股东、关联方、收购人以及公司等承诺相关方在报告期内或持续到报告期内的承诺事项

适用 不适用

承诺背景	承诺类型	承诺方	承诺内容	承诺时间及期限	是否有履行期限	是否及时严格履行	如未能及时履行应说明未完成履行的具体原因	如未能及时履行应说明下一步计划
收购报告书或权益变动报告书中所作承诺	盈利预测及补偿	亚邦集团等恒隆作物原股东	自恒隆作物复产之日的次月 1 日起的 36 个月内经审计的税后净利润（以归属于母公司股东的扣除非经常性损益的净利润为计算依据）分别为第 1 个月至第 12 个月不低于 12,300 万元、第 13 个月至第 24 个月不低于 14,100 万元、第 25 个月至第 36 个月不低于 14,900 万元。如恒隆作物复产日晚于 2019 年 12 月 31 日，转让方承	恒隆作物复产日次月起的 36 个月	是	否	因政府环保停产要求致使恒隆作物自 2018 年 4 月 28 日起停产至今，造成无法进行正常生产，无法实现原收购时约定的业绩承诺。恒隆	经双方充分沟通协商，公司于 2019 年 4 月 10 日召开董事会，对原业绩承诺进行调整，并经公司临时

			<p>诺：恒隆作物复产之日的次月1日起的36个月内经审计的税后净利润（以归属于母公司股东的扣除非经常性损益的净利润为计算依据）分别为第1个月至第12个月不低于14,100万元、第13个月至第24个月不低于14,900万元、第25个月至第36个月不低于15,500万元。若恒隆作物上述三个业绩承诺期间内的实际利润低于上述承诺利润，则转让方需对甲方进行业绩补偿，每期业绩补偿的具体金额按以下公式确定：〔（截止当期期末恒隆作物累计净利润承诺数-截止当期期末累计净利润实现数）×本次股权转让作价/三个业绩承诺期间的净利润承诺数总和]-已补偿金额。如根据上述公式计算的金额小于或等于0时，则按0取值，即转让方无需向甲方补偿。但已经补偿的金额不冲回。</p>				<p>作物原股东提出对原约定的业绩承诺方案进行调整。</p>	<p>股东大会审议通过并披露。</p>
解决同业竞争	亚邦集团等恒隆作物原股东	<p>承诺在业绩承诺期限内不得在公司、恒隆作物及金圃农化以外，通过直接或间接持有权益的其他经营主体或以自然人名义从事与公司、恒隆作物及金圃农化相同或相类似的业务；不在同公司或恒隆作物及金圃农化存在相同或者相类似业务的实体任职或者担任任何形式的顾问；不得以公司、恒隆作物及金圃农化以外的名义为公司、恒隆作物及金圃农化现有客户提供与公司、恒隆作物及金圃农化主营业务相关的任何服务；转让方违反不竞争承诺的经营利润和/或收益归公司所有，并需赔偿公司的全部损失。各转让方不得以任何形式（包括但不限于信托、代持）规避上述义务。</p>	恒隆作物复产日次月起的36个月	是	否	同上	同上	
与首次公开发行相关的承诺	股份限售	公司控股股东亚邦集团	<p>在其锁定期（上市后36个月）满后2年内，无减持公司股份意向。锁定期满后2年后，如实施减持，将提前三个交易日通过公司进行公告，为履行公告程序前不得减持。</p>	2014年9月9日-2019年9月9日	是	是	无	无

			月 8 日				
股份限售	公司实际控制人之一许旭东	在其锁定期满（上市后 36 个月）后 2 年内，每年转让的股份不超过其所持有公司股份总数的 25%，且减持价格不低于发行价。减持方式为通过大宗交易方式、集中竞价方式及/或其他合法方式进行减持，但如果其预计未来一个月内公开转让股份的数量合计超过公司股份总数 1%的，将仅通过证券交易所大宗交易系统转让所持股份。如实施减持，将提前三个交易日通过公司进行公告，未履行公告程序前不得减持。	2014 年 9 月 9 日 -2019 年 9 月 8 日	是	是	无	无
解决同业竞争	公司实际控制人许小初、许旭东、控股股东亚邦集团	公司实际控制人许小初、许旭东、控股股东亚邦集团出具了《非竞争承诺函》，内容如下： 1、在本承诺函签署之日，本人（本集团）、所控制的企业及拥有权益的企业均未生产、开发任何与股份公司产品构成竞争或可能竞争的产品，未直接或间接经营任何与股份公司经营的业务构成竞争或可能竞争的业务，也未参与投资任何与股份公司生产的产品或经营的业务构成竞争或可能竞争的其他企业。2、自签署本承诺函之日起，本人（本集团）、所控制的企业及拥有权益的企业将不生产、开发任何与股份公司产品构成竞争或可能竞争的产品，不直接或间接经营任何与股份公司经营的业务构成竞争或可能竞争的业务，不参与投资任何与股份公司生产的产品或经营的业务构成竞争或可能竞争的其他企业。3、自签署本承诺函之日起，如股份公司进一步开拓其产品和业务范围，本人（本集团）、所控制的企业及拥有权益的企业将不与股份公司拓展后的产品和业务相竞争；若与股份公司拓展后的产品和业务相竞争，本人（本集团）、所控制的企业及拥有权益的企业将以以下方式避免同业竞争：（1）停止生产或经	2011 年 9 月 10 日签署至今长期有效	是	是	无	无

			营相竞争的产品和业务；(2)将相竞争的业务纳入股份公司经营；(3)向无关联关系的第三方转让该业务。4、如本承诺函被证明是不真实或未被遵守，将向股份公司赔偿一切直接或间接损失。					
解决关联交易	公司实际控制人许小初、许旭东、控股股东亚邦集团	公司实际控制人许小初、许旭东、控股股东亚邦集团	公司实际控制人许小初、许旭东、控股股东亚邦集团出具了《关于规范关联交易的承诺函》，承诺：在与股份公司可能发生的任何交易中，本人(本集团)保证遵循公平、诚信的原则，以市场公认的价格进行；将不利用对股份公司的控制权关系和地位从事或参与从事任何有损于股份公司及其他股东利益的行为；本人(本集团)保证以上承诺持续有效且不可变更或撤销，如违反上述承诺、保证的，本人(本集团)愿意承担由此给股份公司造成的直接或间接经济损失、索赔责任及额外的费用支出。	长期有效	否	是	无	无
其他承诺	其他	公司董事长许芸霞、总经理卢建平、副总经理周多刚、张亦庆	自2018年6月11日至2019年6月10日不以任何方式减持所持有的公司股票，包括承诺期间因上市公司股份发生资本公积转增股本、派送股票红利、配股、增发等产生的股份。在上述承诺期间，若违反上述承诺减持上市公司股份，则减持公司股票所得收益全部归公司所有，并承担由此引发的法律责任。	2018年6月11日至2019年6月10日	是	是	无	无

(二) 公司资产或项目存在盈利预测，且报告期仍处在盈利预测期间，公司就资产或项目是否达到原盈利预测及其原因作出说明

已达到  未达到  不适用

(三) 业绩承诺的完成情况及其对商誉减值测试的影响

适用  不适用

1) 道博化工业绩承诺完成情况：

考核期	承诺金额(万元)	实现金额(扣除非经常性损益)(万元)
2015年度	4,000.00	4,139.08

考核期	承诺金额（万元）	实现金额（扣除非经常性损益）（万元）
2016 年度	4,800.00	4,866.76
2017 年度	5,800.00	4,318.03
合计	14,600.00	13,323.87

道博化工 2015 年、2016 年、2017 年三年合计未能完成业绩承诺，按协议约定张华等 17 名自然人以现金方式补偿给公司 3,933.28 万元。

同时公司根据江苏中企华中天资产评估有限公司 2018 年 3 月 20 日出具的苏中资评报字(2018)第 2013 号评估报告的评估结果，在评估基准日 2017 年 12 月 31 日，对道博化工收购时形成的商誉计提了 4,640.98 万元的减值准备。

根据江苏中企华中天资产评估有限公司 2019 年 3 月 18 日出具的苏中资评报字(2019)第 2016 号《江苏亚邦染料股份有限公司拟进行减值测试所涉及江苏道博化工有限公司商誉和相关资产组合可回收价值资产评估报告》的评估结果，在评估基准日 2018 年 12 月 31 日，对道博化工收购时形成的商誉计提了 8,777.87 万元的减值准备。

江苏中企华中天资产评估有限公司 2020 年 4 月 20 日出具的苏中资评报字(2020)第 4030 号《江苏亚邦染料股份有限公司拟进行减值测试所涉及江苏道博化工有限公司商誉及相关资产组预计未来现金流量现值资产评估报告》的评估结果，在评估基准日 2019 年 12 月 31 日，对道博化工收购时形成的商誉另计提了 6,922.57 万元的减值准备。

## 2) 宁夏亚东业绩承诺完成情况：

### 宁夏亚东业绩承诺和补偿措施

转让方承诺：宁夏亚东 2019 年、2020 年、2021 年实现的经审计的净利润将分别不低于人民币 2100 万元、1800 万元、1800 万元，三年累计实现的净利润数为 5700 万元。

补偿措施：在盈利补偿期间内，如目标公司截至期末三年累计实现的合并报表扣除非经常性损益后的归属于母公司所有者净利润数低于截至期末三年累计承诺净利润数，则转让方应对受让方进行现金补偿：

应补偿金额=(截至期末三年累计承诺的目标公司净利润数－截至期末三年累计实现的目标公司的实际净利润数)÷业绩承诺期内承诺的目标公司净利润数总和（即 5700 万元）×目标公司所出售标的资产的交易价格（即 13250 万元）

如发生需要进行业绩补偿的情形，受让方有权在尚未向转让方支付的标的资产交易对价部分先行予以相应扣减；具体按照关于目标公司的专项审计报告出具后的 10 个工作日内，由受让方、转让方对需要补偿的业绩进行确认，并由受让方、转让方签署关于以未支付的标的资产对价部分先行扣减业绩承诺金额的确认书。若扣减后仍然不能完全承担业绩补偿责任的，则转让方应当在受让方、转让方签署上述确认书之日起 10 个工作日内以现金方式向受让方一次性支付应当补偿的金额。

转让方进行业绩承诺补偿的总金额不超过转让方本次获得的全部交易对价，即不超过人民币 13,250 万元。

转让方确认，即使转让方在股权转让后不再参与目标公司的经营，亦应受业绩补偿承诺之约束。

宁夏亚东化工有限公司 2019 年实现净利润 4,481.11 万元，完成了 2019 年的业绩承诺。

经商誉减值测试，2019 年对收购宁夏亚东化工有限公司形成的商誉不计提高商誉减值准备。

### 三、报告期内资金被占用情况及清欠进展情况

适用 不适用

### 四、公司对会计师事务所“非标准意见审计报告”的说明

适用 不适用

### 五、公司对会计政策、会计估计变更或重大会计差错更正原因和影响的分析说明

#### （一）公司对会计政策、会计估计变更原因及影响的分析说明

适用 不适用

##### ①财务报表列报

财会〔2019〕6号《关于修订印发2019年度一般企业财务报表格式的通知》和财会〔2019〕16号《关于修订印发合并财务报表格式（2019版）的通知》，对企业财务报表格式进行了修订，本公司根据通知要求进行了调整。

##### ②执行修订后债务重组、非货币资产交换准则导致的会计政策变更

根据财会〔2019〕8号《关于印发修订《企业会计准则第7号——非货币性资产交换》的通知》和财会〔2019〕9号《关于印发修订《企业会计准则第12号——债务重组》的通知》，财政部修订了非货币性资产交换及债务重组和核算要求，相关修订适用于2019年1月1日之后的交易，本公司管理层认为，前述准则的采用未对本公司财务报告产生重大影响。

##### ③执行新金融工具准则导致的会计政策变更

财政部于2017年3月31日分别发布了《企业会计准则第22号——金融工具确认和计量（2017年修订）》（财会〔2017〕7号）、《企业会计准则第23号——金融资产转移（2017年修订）》（财会〔2017〕8号）、《企业会计准则第24号——套期会计（2017年修订）》（财会〔2017〕9号），于2017年5月2日发布了《企业会计准则第37号——金融工具列报（2017年修订）》（财会〔2017〕14号）（上述准则以下统称“新金融工具准则”），要求在境内外同时上市的企业以及在境外上市并采用国际财务报告准则或企业会计准则编制财务报告的企业，自2018年1月1日起施行；其他境内上市企业自2019年1月1日起施行。

经本公司第五届董事会第十二次会议于2019年4月29日决议通过，本公司按照财政部的要求时间开始执行前述新金融工具准则。

根据新金融工具准则的相关规定，本公司对于首次执行该准则的累积影响数调整2019年年初留存收益以及财务报表其他相关项目金额，未对2018年度的比较财务报表进行调整。



此次施行新金融工具准则的影响：

合并报表项目	2018年12月31日	重分类	重新计量	2019年1月1日
资产：				
交易性金融资产	-	197,163,963.81	178,722,779.39	375,886,743.20
应收票据	212,986,344.58	-62,360,600.27	-	150,625,744.31
应收款项融资	-	62,360,600.27	-	62,360,600.27
可供出售金融资产	212,163,963.81	-212,163,963.81	-	-
其他权益工具投资	-	15,000,000.00	-	15,000,000.00
负债：				
递延所得税负债	25,794,779.48	-	27,200,682.93	52,995,462.41
所有者权益：				
未分配利润	1,809,480,093.85	-	151,522,096.46	1,961,002,190.31

(续)

母公司报表项目	2018年12月31日	重分类	重新计量	2019年1月1日
资产：				
交易性金融资产	-	195,680,233.39	174,800,119.09	370,480,352.48
应收票据	104,509,600.00	-38,409,600.00	-	66,100,000.00
应收款项融资	-	38,409,600.00	-	38,409,600.00
可供出售金融资产	210,680,233.39	-210,680,233.39	-	-
其他权益工具投资	-	15,000,000.00	-	15,000,000.00
负债：				
递延所得税负债	1,766,404.61	-	26,220,017.86	27,986,422.47
所有者权益：				
未分配利润	743,305,451.29	-	148,580,101.23	891,885,552.52

(二) 公司对重大会计差错更正原因及影响的分析说明

适用 不适用

(三) 与前任会计师事务所进行的沟通情况

适用 不适用

(四) 其他说明

适用 不适用

六、聘任、解聘会计师事务所情况

单位：元 币种：人民币

现聘任	
境内会计师事务所名称	天衡会计师事务所（特殊普通合伙）
境内会计师事务所报酬	1,300,000
境内会计师事务所审计年限	1

名称	报酬
内部控制审计会计师事务所	天衡会计师事务所（特殊普通合伙） 350,000

## 聘任、解聘会计师事务所的情况说明

适用 不适用

报告期内，公司于 2019 年 5 月 20 日召开 2018 年度股东大会审议通过了《关于续聘公司 2019 年度财务审计机构和内控审计机构的议案》，为保持公司财务报告审计工作的连续性，决定续聘天衡会计师事务所(特殊普通合伙)担任我公司 2019 年度审计机构和内控审计机构。

## 审计期间改聘会计师事务所的情况说明

适用 不适用

## 七、面临暂停上市风险的情况

## (一)导致暂停上市的原因

适用 不适用

## (二)公司拟采取的应对措施

适用 不适用

## 八、面临终止上市的情况和原因

适用 不适用

## 九、破产重整相关事项

适用 不适用

## 十、重大诉讼、仲裁事项

本年度公司有重大诉讼、仲裁事项 本年度公司无重大诉讼、仲裁事项

## 十一、上市公司及其董事、监事、高级管理人员、控股股东、实际控制人、收购人处罚及整改情况

适用 不适用

序号	处罚时间	环境违法行为及处罚情况	文件号	处罚部门	整改落实情况
江苏亚邦染料股份有限公司连云港分公司					
1	2019 年 5 月 10 日	公司未对受限空间作业时的有毒有害因素进行定时监测，未确认现场符合安全作业要求，罚款人民币贰万元。	(南)应急罚【2019】8 号	灌南县应急管理局	已缴纳罚款，安装监测系统，对受限空间作业的有毒有害因素进行定时监测，确认现场符合安全作业要求。
连云港亚邦制酸有限公司处罚情况					
2	2019 年 2 月 26 日	公司污口排放 COD 在线监控设施从复产至今无历史记录，监控设施未运行，罚款人民币贰万元。	灌环罚【2019】4 号	灌南县环境保护局	已缴纳罚款，并加强公司 COD 在线监测系统的日常运行管理，专人专岗负责监控系统的日常监测并记录完善台账。
宁夏亚东化工有限公司					

3	2019年3月12日	生产车间内消防设施不完善，罚款壹万元。	卫公（消）行罚决字【2019】0003号、0004号	中卫市工业园区公安消防大队	已缴纳罚款，按标准完善相关消防设施
4	2019年9月13日	未办理《剧毒化学品准购证》购买原材料，罚款贰万元。	卫工公（刑）行政处罚[2019]10024号	中卫市公安局园区分局	已缴纳罚款，并进行了工艺变更，直接外购次氯酸钠，不再使用剧毒化学品（液氯）。

## 十二、报告期内公司及其控股股东、实际控制人诚信状况的说明

适用 不适用

## 十三、公司股权激励计划、员工持股计划或其他员工激励措施的情况及其影响

### （一）相关激励事项已在临时公告披露且后续实施无进展或变化的

适用 不适用

### （二）临时公告未披露或有后续进展的激励情况

股权激励情况

适用 不适用

其他说明

适用 不适用

员工持股计划情况

适用 不适用

其他激励措施

适用 不适用

## 十四、重大关联交易

### （一）与日常经营相关的关联交易

#### 1、已在临时公告披露且后续实施无进展或变化的事项

适用 不适用

#### 2、已在临时公告披露，但有后续实施的进展或变化的事项

适用 不适用

2019年4月29日公司召开第五届董事会第十二次会议审议通过了《关于公司2018年度日常关联交易执行情况及预计2019年度日常关联交易情况的议案》，详见公司于2019年4月30日在上海证券交易所网站披露的2019-022公告。该议案后经公司于2019年5月20日召开的2018年度股东大会审议通过。报告期内，公司预计2019年与各关联方发生日常关联交易总额为285.34万元，实际发生354.71万元，其中：公司预计范围内发生223.37万元，新增关联方发生的关联交易金额131.34万元（新增关联详见临时公告未披露的事项）。

#### 3、临时公告未披露的事项

适用 不适用

单位：元 币种：人民币

关联 交易	关联 关系	关联 交易	关联 交易	关联交 易定价	关联交 易价格	关联交易金额	占同类 交易金	关联 交易	市场 价格	交易价 格与市
----------	----------	----------	----------	------------	------------	--------	------------	----------	----------	------------

方		类型	内容	原则			额的比例 (%)	结算方式		场参考价格差异较大的原因
常州亚邦制药有限公司	与公司同一实际控制人	提供劳务	固废处理	市场价	6,622.02	1,313,410.70	2.61	现款	6,600.00	差异很小
合计				/	/	1,313,410.70		/	/	/
大额销货退回的详细情况										
关联交易的说明					本公司按照市场公允价格与关联方进行交易，不会损害公司及股东利益。					

## (二) 资产或股权收购、出售发生的关联交易

### 1、已在临时公告披露且后续实施无进展或变化的事项

适用  不适用

事项概述	查询索引
江苏亚邦染料股份有限公司（以下简称“公司”）于 2019 年 4 月 10 日召开的第五届董事会第十一次会议、2019 年 4 月 26 日召开的 2019 年第二次临时股东大会，会议审议通过了《关于重新调整控股子公司业绩承诺的议案》，同意重新调整恒隆作物 2018 年至 2020 年的业绩承诺和补偿方案。	详见公司于 2019 年 4 月 11 日披露的《亚邦股份第五届董事会第十一次会议决议公告》（公告编号 2019-011）、《亚邦股份关于重新调整控股子公司业绩承诺的公告》（公告编号：2019-013）及 2019 年 4 月 26 日披露的《亚邦股份 2019 年第二次临时股东大会决议公告》（公告编号：2019-018）。

### 2、已在临时公告披露，但有后续实施的进展或变化的事项

适用  不适用

### 3、临时公告未披露的事项

适用  不适用

### 4、涉及业绩约定的，应当披露报告期内的业绩实现情况

适用  不适用

1、公司于 2018 年 1 月 19 日与亚邦集团以及恒隆作物其他股东签订了《江苏亚邦染料股份有限公司支付现金购买江苏恒隆作物保护有限公司股权的协议书》，协议约定公司以现金 90,368 万元收购公司控股股东亚邦集团所持有的恒隆作物 51% 的股权以及恒隆作物其他股东所持恒隆作物股权的 40%（折合总股本的 19.60%），合计获得恒隆作物 70.60% 的股权。根据收购协议约定，亚邦集团等转让方对恒隆作物 2018 至 2020 年进行了业绩承诺：恒隆作物 2018 年至 2020 年经审计税后净利润（以归属于母公司股东的扣除非经常性损益的净利润为计算依据）分别不低于 2018 年 9000 万元、2019 年 12300 万元、2020 年 14100 万元，如恒隆作物实际实现利润低于上述承诺

数，则转让方需对亚邦股份进行补偿，每期业绩补偿的具体金额按以下公式确定：〔（截止当期期末恒隆作物累计净利润承诺数-截止当期期末累计净利润实现数）×本次股权转让作价/补偿期限内三年的净利润承诺数总和]-已补偿金额。如根据上述公式计算的金额小于或等于 0 时，则按 0 取值，即转让方无需向公司补偿。但已经补偿的金额不冲回。

鉴于近年国内安全、环保整治力度空前，江苏省对沿海化工园区集中整治进行全面部署。根据2018年4月28日政府统一环保停产要求及2019年响水“3.21”事故爆炸后省、市实施化工行业安全环保提升整治方案要求，恒隆作物自2018年4月28日起停产进行安全、环保提标改造工作，截止目前，尚未恢复正常生产经营。因恒隆作物业绩承诺的履行的客观情况在《原购买协议》签订后发生了重大变化，且双方于签约时均无法预见，继续按照《原购买协议》约定的业绩承诺期限履行不能实现合同目的，经过双方充分磋商，对《原购买协议》中约定的业绩承诺方案进行了调整并签署补充协议，调整后的方案经亚邦股份2019年4月10日董事会及4月26日临时股东大会审议通过。

调整后的业绩承诺方案为：转让方承诺自恒隆作物复产之日的次月1日起的36个月内经审计的税后净利润（以归属于母公司股东的扣除非经常性损益的净利润为计算依据）分别为第1个月至第12个月不低于12300万元、第13个月至第24个月不低于14100万元、第25个月至第36个月不低于14900万元。如恒隆作物复产日晚于2019年12月31日，转让方承诺：恒隆作物复产之日的次月1日起的36个月内经审计的税后净利润（以归属于母公司股东的扣除非经常性损益的净利润为计算依据）分别为第1个月至第12个月不低于14100万元、第13个月至第24个月不低于14900万元、第25个月至第36个月不低于15500万元。若恒隆作物上述三个业绩承诺期间的实际利润低于上述承诺利润，则转让方需对甲方进行业绩补偿，每期业绩补偿的具体金额按以下公式确定：〔（截止当期期末恒隆作物累计净利润承诺数-截止当期期末累计净利润实现数）×本次股权转让作价/三个业绩承诺期间的净利润承诺数总和]-已补偿金额。如根据上述公式计算的金额小于或等于0时，则按0取值，即转让方无需向甲方补偿。但已经补偿的金额不冲回。

## 2、宁夏亚东业绩承诺完成情况：

### 宁夏亚东业绩承诺和补偿措施

转让方承诺：宁夏亚东 2019 年、2020 年、2021 年实现的经审计的净利润将分别不低于人民币 2100 万元、1800 万元、1800 万元，三年累计实现的净利润数为 5700 万元。

补偿措施：在盈利补偿期间内，如目标公司截至期末三年累计实现的合并报表扣除非经常性损益后的归属于母公司所有者净利润数低于截至期末三年累计承诺净利润数，则转让方应对受让方进行现金补偿：

应补偿金额=（截至期末三年累计承诺的目标公司净利润数-截至期末三年累计实现的目标公司的实际净利润数）÷业绩承诺期内承诺的目标公司净利润数总和（即 5700 万元）×目标公司所出售标的资产的交易价格（即 13250 万元）

如发生需要进行业绩补偿的情形，受让方有权在尚未向转让方支付的标的资产交易对价部分先行予以相应扣减；具体按照关于目标公司的专项审计报告出具后的 10 个工作日内，由受让方、转让方对需要补偿的业绩进行确认，并由受让方、转让方签署关于以未支付的标的资产对价部分先行扣减业绩承诺金额的确认书。若扣减后仍然不能完全承担业绩补偿责任的，则转让方应当在受让方、转让方签署上述确认书之日起 10 个工作日内以现金方式向受让方一次性支付应当补偿的金额。

转让方进行业绩承诺补偿的总金额不超过转让方本次获得的全部交易对价，即不超过人民币 13,250 万元。

转让方确认，即使转让方在股权转让后不再参与目标公司的经营，亦应受业绩补偿承诺之约束。

宁夏亚东化工有限公司 2019 年实现净利润 4,481.11 万元，完成了 2019 年的业绩承诺。

### (三) 共同对外投资的重大关联交易

#### 1、已在临时公告披露且后续实施无进展或变化的事项

适用 不适用

#### 2、已在临时公告披露，但有后续实施的进展或变化的事项

适用 不适用

#### 3、临时公告未披露的事项

适用 不适用

### (四) 关联债权债务往来

#### 1、已在临时公告披露且后续实施无进展或变化的事项

适用 不适用

#### 2、已在临时公告披露，但有后续实施的进展或变化的事项

适用 不适用

#### 3、临时公告未披露的事项

适用 不适用

### (五) 其他

适用 不适用

## 十五、重大合同及其履行情况

### (一) 托管、承包、租赁事项

#### 1、托管情况

适用 不适用

#### 2、承包情况

适用 不适用

## 3、 租赁情况

□适用 √不适用

## (二) 担保情况

√适用 □不适用

单位：元 币种：人民币

公司对外担保情况（不包括对子公司的担保）													
担保方	担保方与上市公司的关系	被担保方	担保金额	担保发生日期（协议签署日）	担保起始日	担保到期日	担保类型	担保是否已经履行完毕	担保是否逾期	担保逾期金额	是否存在反担保	是否为关联方担保	关联关系
江苏亚邦染料股份有限公司	公司本部	江苏仁欣环保科技有限公司	70,000,000	2017-9-15	2017-9-15	2022-9-14	一般担保	否	否		是	否	
江苏亚邦染料股份有限公司	公司本部	江苏仁欣环保科技有限公司	30,000,000	2018-1-25	2018-1-25	2022-1-24	一般担保	否	否		是	否	
宁夏亚东化工有限公司	江苏恒隆子公司	宁夏金象医药化工有限公司	4,500,000	2018-4-25	2018-4-25	2021-4-24	一般担保	是	否		否	否	
报告期内担保发生额合计（不包括对子公司的担保）						104,500,000							
报告期末担保余额合计（A）（不包括对子公司的担保）						100,000,000							
公司及其子公司对子公司的担保情况													
报告期内对子公司担保发生额合计						230,900,000							
报告期末对子公司担保余额合计（B）						76,900,000							
公司担保总额情况（包括对子公司的担保）													
担保总额（A+B）						176,900,000							
担保总额占公司净资产的比例（%）						5.98							
其中：													
为股东、实际控制人及其关联方提供担保的金额（C）													
直接或间接为资产负债率超过70%的被担保对象提供的债务担保金额（D）						63,400,000							
担保总额超过净资产50%部分的金额（E）													
上述三项担保金额合计（C+D+E）						63,400,000							
未到期担保可能承担连带清偿责任说明													
担保情况说明													

## (三) 委托他人进行现金资产管理的情况

## 1. 委托理财情况

## (1) 委托理财总体情况

√适用 □不适用

单位：元 币种：人民币

类型	资金来源	发生额	未到期余额	逾期未收回金额
银行理财产品	自有资金	150,000,000.00	0	0

## 其他情况

√适用 □不适用

根据公司 2019 年 5 月 20 日 2018 年度股东大会审议通过的《关于使用闲置自有资金购买理财产品的议案》，同意公司根据实际经营情况及需要，在确保日常经营资金需要和资金安全的前提下，使用不超过 5 亿元人民币的自有资金，购买低风险的理财产品。

## (2) 单项委托理财情况

√适用 □不适用

单位：元 币种：人民币

受托人	委托理财类型	委托理财金额	委托理财起始日期	委托理财终止日期	资金来源	资金投向	报酬确定方式	年化收益率	预期收益(如有)	实际收益或损失	实际收回情况	是否经过法定程序	未来是否有委托理财计划	减值准备计提金额(如有)
中信银行股份有限公司常州分行	结构性存款	150,000,000.00	2019年5月21日	2019年8月20日	自有资金	结构性产品投资	协议约定	3.70%	1,383,698.63	1,383,698.63	150,000,000.00	是	否	0

## 其他情况

□适用 √不适用

## (3) 委托理财减值准备

□适用 √不适用



## 2. 委托贷款情况

### (1) 委托贷款总体情况

适用 不适用

#### 其他情况

适用 不适用

### (2) 单项委托贷款情况

适用 不适用

#### 其他情况

适用 不适用

### (3) 委托贷款减值准备

适用 不适用

## 3. 其他情况

适用 不适用

### (四) 其他重大合同

适用 不适用

## 十六、其他重大事项的说明

适用 不适用

2016年9月5日公司第三次临时股东大会审议通过了《关于面向合格投资者公开发行公司债券方案的议案》，本次计划发行的公司债券总额不超过人民币12亿元（含12亿元），具体发行规模由股东大会授权董事会根据公司资金需求情况和发行时市场情况，在上述范围内确定。本次公司债券将在经过上海证券交易所预审无异议并获得中国证券监督管理委员会核准后，以分期的形式在中国境内公开发行，首期发行金额不超过人民币6亿元。具体内容详见公司于上海证券交易所网站(www.sse.com.cn)以及中国证券报、上海证券报、证券日报以及证券时报披露的《2016年第三次临时股东大会决议公告》（公告编号：2016-061）。该公司债已经交易所预审无异议，因公司停产，向证监会申请了中止发债申请，后续需根据公司复产及生产经营情况再次向证监会申请。

## 十七、积极履行社会责任的工作情况

### (一) 上市公司扶贫工作情况

适用 不适用

### (二) 社会责任工作情况

适用 不适用

公司已于2020年4月29日披露《2019年度社会责任报告》，全文见上海证券交易所网站(www.sse.com.cn)

### (三) 环境信息情况

#### 1. 属于环境保护部门公布的重点排污单位的公司及其重要子公司的环保情况说明

√适用 □不适用

##### (1) 排污信息

√适用 □不适用

公司下属子公司连云港市赛科废料处置有限公司、控股孙公司宁夏亚东化工有限公司属于环境保护部门公布的重点排污单位。公司及其重要子、分公司废气中主要污染物包括二氧化硫、氮氧化物、氯化氢、溴化氢、氯苯、二氯乙烷、硫酸雾、甲醇、烟尘、二氧化碳、氯酚类、颗粒物等；废水中主要污染物包括 COD、氨氮等。所有污染物排放均执行国家相应的排放标准，符合要求。2019 年，公司及其重要子公司排放污水 38 万立方，其中 COD 平均浓度 182mg/L（排园区污水厂，园区污水厂接管标准 COD500 mg/L 以下），累计排放 COD 70 吨，氨氮平均排放浓度 16 mg/L（排园区污水厂），累计排放氨氮 6 吨，二氧化硫排放量 67 吨，氮氧化物排放量 7 吨，颗粒物排放量 2 吨。主要危险废物产生量 1828 吨，均合法处置。

##### (2) 防治污染设施的建设和运行情况

√适用 □不适用

公司及重要子、分公司环保设施主要有一套 6000 吨/日的污水处理设施，一套 4000 吨/日的污水处理设施，一套 2400 吨/日的污水处理设施，一套 1000 吨/日的污水处理设施，一套 300 吨/日的污水处理设施；各种废气处理装置 115 台套；高浓盐水等回收利用 MVR 装置 17 套，建有 RTO 废气焚烧炉 2 套，在建 RTO 废气焚烧炉 1 套，建成盐水焚烧炉 1 套，建成活性炭再生装置 1 套。公司全资子公司连云港市赛科废料处置有限公司，建有两套固废焚烧装置，年焚烧处置能力 20000 吨，2019 年焚烧处置本公司及其它企业固废共 13500 吨，解决了公司危废问题，公司危废库存实现了清零，也解决了园区其它企业的危废处置难题。公司全资子公司连云港亚邦供热有限公司于已经投入运行，解决了一直困扰园区的集中供热问题，使得园区得以及时淘汰各企业自建散小燃煤锅炉，为园区健康可持续发展提供了重要支撑。

##### (3) 建设项目环境影响评价及其他环境保护行政许可情况

√适用 □不适用

报告期内，公司控股子公司恒隆作物取得废气焚烧 RTO 炉和三效蒸发建设项目环境影响登记表；亚邦制酸通过环保“三同时”水、气、噪声等验收；赛科公司取得《危废焚烧炉辅助燃料柴油改天然气项目环境影响报告表》批复；分公司、华尔、道博、佳麦、恒隆等均取得了废水提标改造工程环境影响报告表批复；分公司、华尔化工均获得了新版排污许可证；赛科完成了《油改气环境影响评价表》。

##### (4) 突发环境事件应急预案

√适用 □不适用

2019 年公司根据《关于印发企业事业单位突发环境事件应急预案备案管理办法（试行）的通知》（环发[2015]4 号）和《关于印发江苏省突发环境事件应急预案管理办法的通知》（苏政发[2012]153 号）等要求，结合环境应急预案实施情况，每三年对面临的环境风险和环境应急预案进行一次回顾性评价，并结合最新的要求，在原有突发环境事件应急预案的基础上，通过开展环境风险评估，重新编制了应急预案及风险评估报告，经相关环保专家评审后，报连云港市灌南县环保局备案。同时，公司根据应急预案备案管理办法的相关要求，及时根据实际情况对环境应急预案进行修订、备案。2019 年公司根据预案进行了相关演练，取得了良好效果。

#### (5) 环境自行监测方案

适用 不适用

2019 年公司严格按照要求《国家重点监控企业自行监测及信息公开办法》（环发[2013]81 号）和《排污单位自行监测技术指南总则》（2017.4.25 发布，2017.6.1 实施）等要求制定了企业环境自行监测方案，对公司排放污染物的监测指标、监测点位、监测频次、监测方法、执行排放标准及标准限值进行了明确规定。相关信息在公司官网企业责任一栏进行公示。

公司根据《关于印发江苏省沿海化工园区企业复产环保要求的通知》等整改复产文件的要求，在污水、雨水排口安装了 COD、pH、浊度等在线检测装置和实时监控装置，废气排口、厂界安装了二氧化硫、VOCs 等在线监控装置，监控数据实时传输至园区环境信息管理平台。公司编制了废水特征污染物识别、核算及筛选确认报告，针对报告中提出的需要监测因子，购买了一批化学仪器、试剂，具备了所有特征因子监测能力。同时，根据复产要求，废水增加苯胺类、挥发酚、硫化物、总磷、总氮等分析项目；废水增加了总磷、总氮在线装置，废气增加了 VOCs 在线监测、HCl、SO<sub>2</sub> 在线监测。各公司均根据要求制定了 LDAR 检测与修复计划。

#### (6) 其他应当公开的环境信息

适用 不适用

##### 2. 重点排污单位之外的公司的环保情况说明

适用 不适用

##### 3. 重点排污单位之外的公司未披露环境信息的原因说明

适用 不适用

##### 4. 报告期内披露环境信息内容的后续进展或变化情况的说明

适用 不适用

#### (四) 其他说明

适用 不适用

## 十八、可转换公司债券情况

适用 不适用

## 第六节 普通股股份变动及股东情况

## 一、普通股股本变动情况

## (一) 普通股股份变动情况表

## 1、普通股股份变动情况表

报告期内，公司普通股股份总数及股本结构未发生变化。

## 2、普通股股份变动情况说明

适用 不适用

## 3、普通股股份变动对最近一年和最近一期每股收益、每股净资产等财务指标的影响（如有）

适用 不适用

## 4、公司认为必要或证券监管机构要求披露的其他内容

适用 不适用

## (二) 限售股份变动情况

适用 不适用

## 二、证券发行与上市情况

## (一) 截至报告期内证券发行情况

适用 不适用

单位：股 币种：人民币

股票及其衍生 证券的种类	发行日期	发行价格 (或利率)	发行数量	上市日期	获准上市交 易数量	交易终止 日期
普通股股票类						
人民币普通股	2014-8-28	20.49	72,000,000	2014-9-9	72,000,000	

截至报告期内证券发行情况的说明（存续期内利率不同的债券，请分别说明）：

适用 不适用

截止报告期内，经中国证券监督管理委员会《关于核准江苏亚邦染料股份有限公司首次公开发行股票批复》（证监许可〔2014〕841号）核准，公司在上海证券交易所公开发行7,200万股人民币普通股(A股)，并于2014年9月9日在上海证券交易所挂牌交易。首次公开发行后，公司股本由21,600万股变更为28,800万股。

## (二) 公司普通股股份总数及股东结构变动及公司资产和负债结构的变动情况

适用 不适用

## (三) 现存的内部职工股情况

适用 不适用

## 三、股东和实际控制人情况

## (一) 股东总数

截止报告期末普通股股东总数(户)	26,525
年度报告披露日前上一月末的普通股股东总数(户)	24,483
截止报告期末表决权恢复的优先股股东总数(户)	不适用
年度报告披露日前上一月末表决权恢复的优先股股东总数(户)	不适用

## (二) 截止报告期末前十名股东、前十名流通股东(或无限售条件股东)持股情况表

单位:股

前十名股东持股情况							
股东名称 (全称)	报告期内 增减	期末持股数 量	比例 (%)	持有 有限 售条 件股 份数 量	质押或冻结情况		股东 性质
					股份 状态	数量	
亚邦投资控股集团有限公司	0	166,112,000	28.84	0	质押	166,110,000	境内非国有法人
许旭东	0	26,030,000	4.52	0	质押	25,600,000	境内自然人
河南羚锐制药股份有限公司	0	16,000,000	2.78	0	无	0	境内非国有法人
中国证券金融股份有限公司	0	13,660,553	2.37	0	无	0	国有法人
卢建平	0	9,835,200	1.71	0	质押	4,000,000	境内自然人
广东德汇投资管理有限公司 —德汇尊享九号私募证券投资 基金	4557900	5,958,000	1.03	0	无	0	境内非国有法人
中央汇金资产管理有限责任 公司	0	5,947,800	1.03	0	无	0	国有法人
江苏亚邦染料股份有限公司 回购专用证券账户	0	5,830,000	1.01	0	无	0	境内非国有法人
熊明华	0	5,300,848	0.92	0	无	0	境内自然人
杨建泽	-150,000	5,030,000	0.87	0	质押	5,000,000	境内自然人
前十名无限售条件股东持股情况							
股东名称	持有无限售条件流通股的数量	股份种类及数量					
		种类	数量				
亚邦投资控股集团有限公司	166,112,000	人民币普通股	166,112,000				
许旭东	26,030,000	人民币普通股	26,030,000				
河南羚锐制药股份有限公司	16,000,000	人民币普通股	16,000,000				
中国证券金融股份有限公司	13,660,553	人民币普通股	13,660,553				
卢建平	9,835,200	人民币普通股	9,835,200				
广东德汇投资管理有限公司—德汇尊享九号私募 证券投资基金	5,958,000	人民币普通股	5,958,000				
中央汇金资产管理有限责任公司	5,947,800	人民币普通股	5,947,800				
江苏亚邦染料股份有限公司回购专用证券账户	5,830,000	人民币普通股	5,830,000				
熊明华	5,300,848	人民币普通股	5,300,848				
杨建泽	5,030,000	人民币普通股	5,030,000				
上述股东关联关系或一致行动的说明	1、许旭东与亚邦投资控股集团有限公司的法定代表人、控股股东许小初为兄弟关系。 2、其他股东关联关系未知。						
表决权恢复的优先股股东及持股数量的说明	不适用						

前十名有限售条件股东持股数量及限售条件

适用 不适用

(三) 战略投资者或一般法人因配售新股成为前 10 名股东

适用 不适用

四、控股股东及实际控制人情况

(一) 控股股东情况

1 法人

适用 不适用

名称	亚邦投资控股集团有限公司
单位负责人或法定代表人	许小初
成立日期	1993 年 12 月 27 日
主要经营业务	股权投资及管理业务
报告期内控股和参股的其他境内外上市公司的股权情况	除本公司以外无其他控股和参股的其他境内外上市公司
其他情况说明	无

2 自然人

适用 不适用

3 公司不存在控股股东情况的特别说明

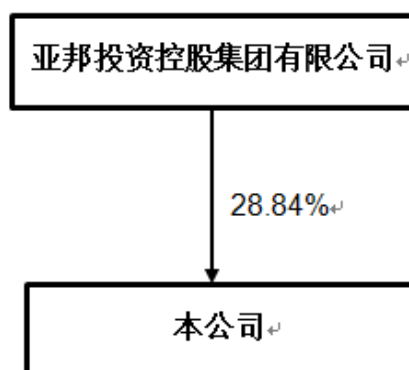
适用 不适用

4 报告期内控股股东变更情况索引及日期

适用 不适用

5 公司与控股股东之间的产权及控制关系的方框图

适用 不适用



(二) 实际控制人情况

1 法人

适用 不适用

## 2 自然人

√适用 □不适用

姓名	许小初
国籍	中国
是否取得其他国家或地区居留权	否
主要职业及职务	亚邦股份公司董事、亚邦投资控股集团有限公司董事长、江苏亚邦医药物流中心有限公司董事长、常州市牛塘污水处理有限公司执行董事兼总经理；江苏亚邦药业集团股份有限公司董事、常州市亚邦医药研究所有限公司执行董事、亚邦医药股份有限公司董事、常州亚邦中房置业股份有限公司董事、常州中房实业股份有限公司董事长兼总经理、宣城香江置业有限公司董事、江苏亚邦涂料股份有限公司副董事长、常州市康桥房地产开发有限公司执行董事兼总经理、江苏恒隆作物保护有限公司董事长、连云港市金囤农化有限公司执行董事、上海亚邦投资管理中心（有限合伙）执行事务合伙人、江苏亚邦三博节能投资有限公司董事长、常州市邦业资产经营股份有限公司董事长兼总经理
过去 10 年曾控股的境内外上市公司情况	除本公司以外无其他控股的境内外上市公司
姓名	许旭东
国籍	中国
是否取得其他国家或地区居留权	否
主要职业及职务	2006 年至 2018 年 4 月任亚邦股份董事长
过去 10 年曾控股的境内外上市公司情况	除本公司以外无其他控股的境内外上市公司
姓名	许芸霞
国籍	中国
是否取得其他国家或地区居留权	否
主要职业及职务	2012 年 2 月至 2013 年 6 月任德丰杰投资的投资经理，2013 年 6 月至 2014 年 8 月任亚邦投资控股集团有限公司投资经理，2014 年 8 月至 2016 年 11 月任亚邦集团驻孟加拉办事处经理，2017 年 5 月 16 日至今任亚邦股份董事，2018 年 4 月 16 日至今担任亚邦股份董事长；2018 年 7 月任江苏亚邦进出口有限公司执行董事兼总经理。2019 年 7 月，任江苏华尔化工有限公司、江苏道博化工有限公司、连云港亚邦供热有限公司、连云港市赛科废料处置有限公司执行董事。
过去 10 年曾控股的境内外上市公司情况	除本公司以外无其他控股的境内外上市公司

## 3 公司不存在实际控制人情况的特别说明

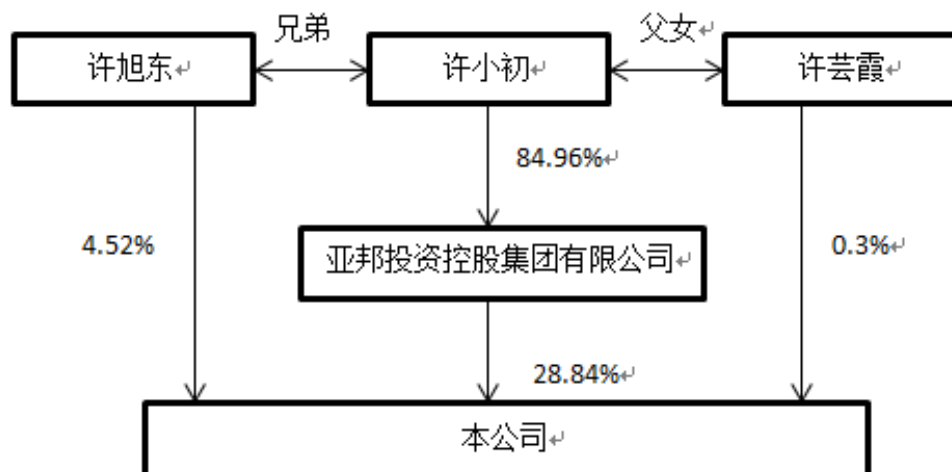
□适用 √不适用

## 4 报告期内实际控制人变更情况索引及日期

□适用 √不适用

## 5 公司与实际控制人之间的产权及控制关系的方框图

√适用 □不适用



#### 6 实际控制人通过信托或其他资产管理方式控制公司

适用 不适用

#### (三) 控股股东及实际控制人其他情况介绍

适用 不适用

#### 五、其他持股在百分之十以上的法人股东

适用 不适用

#### 六、股份限制减持情况说明

适用 不适用

请参见本报告“第五节 重要事项”中“二 承诺事项履行情况”中“与首次公开发行相关的承诺”中“股份限售”相关内容。

## 第七节 优先股相关情况

适用 不适用



## 第八节 董事、监事、高级管理人员和员工情况

### 一、持股变动情况及报酬情况

#### (一) 现任及报告期内离任董事、监事和高级管理人员持股变动及报酬情况

√适用 □不适用

单位：股

姓名	职务(注)	性别	年龄	任期起始日期	任期终止日期	年初持股数	年末持股数	年度内股份增减变动量	增减变动原因	报告期内从公司获得的税前报酬总额(万元)	是否在公司关联方获取报酬
许芸霞	董事长	女	31	2018年4月16日	2021年4月15日	1,730,273	1,730,273	0		70.44	否
许小初	董事	男	69	2006年2月26日	2021年4月15日	0	0	0			是
卢建平	董事、总经理	男	57	2006年2月26日	2021年4月15日	9,835,200	9,835,200	0		70.43	否
张龙新	董事	男	48	2018年4月16日	2021年4月15日	100,000	100,000	0			是
尹云	董事、副总经理	男	50	2018年4月16日	2021年4月15日	0	0	0		14.41	否
李福康	董事	男	65	2010年6月	2021年4月15日	0	0	0			否
李芸达	独立董事	男	46	2014年6月27日	2021年4月15日	0	0	0		8.00	否
田利明	独立董事	男	67	2015年2月2日	2021年4月15日	0	0	0		8.00	否
李永盛	独立董事	男	70	2018年4月16日	2021年4月15日	0	0	0		8.00	否
张青平	监事会主席	男	50	2017年5月16日	2021年4月15日	48,000	48,000	0		31.23	否
吴炜	监事	女	52	2017年5月	2021年4月	0	0	0		18.31	否

				月 16 日	月 15 日						
刘秋霞	职工监事	女	52	2018 年 4 月 16 日	2021 年 4 月 15 日	0	0	0		27.44	否
张丽娜	董事会秘书	女	37	2018 年 4 月 16 日	2021 年 4 月 15 日	3,100	3,100	0		40.44	否
周多刚	副总经理	男	57	2007 年 11 月 26 日	2021 年 4 月 15 日	5,046,100	3,785,100	-1,261,000	二级市场减持	54.43	否
张亦庆	副总经理	男	51	2015 年 2 月 26 日	2021 年 4 月 15 日	917,000	803,000	-114,000	二级市场减持	54.43	否
张卫锋	财务总监	男	42	2018 年 4 月 16 日	2021 年 4 月 15 日	13,200	13,200	0		54.43	否
合计	/	/	/	/	/	17,692,873	16,317,873	-1,375,000	/	459.99	/

姓名	主要工作经历
许芸霞	2012 年 2 月至 2013 年 6 月任德丰杰投资的投资经理，2013 年 6 月至 2014 年 8 月任亚邦投资控股集团有限公司投资经理，2014 年 8 月至 2016 年 11 月任亚邦集团驻孟加拉办事处经理，2017 年 5 月 16 日至今任亚邦股份董事，2018 年 4 月 16 日至今担任亚邦股份董事长。2018 年 7 月任江苏亚邦进出口有限公司执行董事兼总经理。
许小初	1976 年 10 月至 1993 年 11 月历任武进县第五玻璃钢厂厂长、武进县麻塑厂副厂长、常州市玻璃钢厂厂长、常州市合成材料厂厂长；1993 年 12 月至 2003 年 3 月，任亚邦集团公司董事长、总经理；2003 年 3 月至 2006 年 3 月，任亚邦集团董事长、江苏亚邦药业集团股份有限公司董事长；2006 年至今，任亚邦集团董事长、股份公司董事、江苏亚邦医药物流中心有限公司董事长。
卢建平	1988 年 3 月至 2000 年 12 月，历任常州市合成材料厂车间工人、技术员、车间主任、分厂厂长、常州市临江化工厂总经理、安徽亚邦有限公司总经理；2000 年 12 月至今，任常州市临江化工有限公司总经理；2006 年 2 月至今，任股份公司董事；2007 年 11 月至今任股份公司总经理。现任中国染料工业协会副会长、常州市石化产业协会常务副会长。
张龙新	1992 年至 1994 年苏州吴县棉织厂会计；1994 年至 1996 年常州颖兴制鞋机械有限公司财务负责人；1996 年至 1999 年亚邦投资控股集团有限公司会计；2000 年至 2004 年亚邦投资控股集团有限公司财务部副部长；2004 年至 2016 年，亚邦投资控股集团有限公司财务部部长。2016 年至今，亚邦投资控股集团有限公司任董事、副总经理。2012 年 2 月至 2017 年 5 月期间，任江苏民丰农村商业银行股份有限公司董事。2017 年 6 月至今，江苏灌南民丰村镇银行有限责任公司董事。2018 年 4 月 16 日至今担任公司董事。
尹云	1990 年 8 月-1992 年 8 月，攀枝花钢铁集团公司焦化厂一回收车间技术员、代理车间主任；1992 年 9 月-1996 年 2 月，常州市合成材料厂技术员、项目主管；1996 年 3 月-1997 年 7 月，上海富阳化工有限公司副总经理；1998 年 3 月-2006 年 2 月，常州市合成材料厂三分厂厂长、常州亚邦精细化工有限公司总经理；2006 年 3 月-2007 年 10 月，江苏亚邦染料股份有限公司总经理；2007 年 11 月-2008 年 3

	月，江苏亚邦染料股份有限公司副董事长；2014年4月-2016年12月，重庆华彩化工有限责任公司总经理。2018年4月16日至今担任公司董事、副总经理。
李福康	曾任河南省新县医药局办公室副主任，河南羚锐制药股份有限公司工会主席、党支部书记、党委副书记、常务副总经理、董事、总经理、高级管理顾问委员会主任委员。现任河南绿达山茶油股份有限公司、河南羚锐正山堂养生茶股份有限公司监事会主席，河南羚锐集团有限公司董事，2010年6月至今任亚邦股份董事。
李芸达	曾任职于江苏财经高等专科学校（现南京财经大学），现任江苏理工学院商学院副院长、中国会计学会高级会员、常州神力电机股份有限公司、常州腾龙汽车零部件股份有限公司、江苏国茂减速机股份有限公司、常州电站辅机股份有限公司、亚邦股份独立董事，兼任常州民营经济研究所副所长。
田利明	1991年起至今在中国染料工业协会工作，现任副会长，亚洲染料工业联合会秘书长。2009年4月参加深圳证券交易所的上市公司高级管理人员培训，获得结业证书。现任浙江吉华集团股份有限公司独立董事。2015年2月至今任亚邦股份独立董事。
李永盛	曾任南京第二钢铁厂厂长助理，南京电脑计量设备公司副总经理，南京市冶金物资供销公司副总经理兼任南京清新电子通讯有限公司总经理，南京医药产业（集团）有限责任公司总经理办公室主任，人力资源部副总经理。2018年4月16日至今担任亚邦股份独立董事。
张青平	1989年9月至2016年11月，在常州建设银行工作，历任建行支行分理处主任、信贷科长、副行长、行长。2017年5月至今任亚邦股份监事会主席。
刘秋霞	1997年至1998年任常州市合成材料厂财务助理；1998年至2005年任江苏亚邦染料专业公司主办会计；2006年至2018年2月任江苏亚邦染料股份有限公司财务部部长。2018年4月16日至今担任公司职工监事。
吴炜	1989年7月至1992年11月，淮阴有机化工厂会计，1992年12月至1998年1月，常州宾德化工有限公司会计，1998年1月至2006年11月，常州大洋化工有限公司会计，2006年至2016年，常州市临江化工有限公司会计，2017年5月至今任亚邦股份监事。
张丽娜	2011年3月至2016年11月担任亚邦股份证券部证券事务专员，2016年12月起担任亚邦股份证券事务代表。2018年4月16日至今任公司董事会秘书。
张亦庆	历任常州市合成材料厂销售员，江苏亚邦进出口有限公司部门经理、总经理，现任亚邦股份副总经理。
周多刚	1985年7月至1996年12月，历任合肥农药厂技术员、车间副主任、主任，分厂厂长、书记；1997年1月至1998年10月，任上海三株保健食品有限公司品管部部长；1998年10月至2005年12月，任亚邦集团染料业务总调度、分厂厂长；2006年1月至今，任安徽亚邦化工有限公司总经理；2006年2月至2015年3月，任股份公司董事；2007年11月至今，任股份公司副总经理。
张卫锋	历任江苏明都汽摩总公司财务经理助理、泰州分公司财务主办；康佳集团股份有限公司南京分公司计财部审计；（中日合资）常州新金田工具有限公司财务主办；亚邦投资控股集团有限公司财务部副部长。2018年4月16日至今担任亚邦股份财务总监。

其它情况说明

□适用 √不适用

**(二) 董事、高级管理人员报告期内被授予的股权激励情况**

□适用 √不适用

**二、现任及报告期内离任董事、监事和高级管理人员的任职情况****(一) 在股东单位任职情况**

√适用 □不适用

任职人员姓名	股东单位名称	在股东单位担任的职务	任期起始日期	任期终止日期
许小初	亚邦投资控股集团有限公司	董事长		
许芸霞	亚邦投资控股集团有限公司	董事		
张龙新	亚邦投资控股集团有限公司	董事		
卢建平	亚邦投资控股集团有限公司	董事		
在股东单位任职情况的说明	无			

**(二) 在其他单位任职情况**

√适用 □不适用

任职人员姓名	其他单位名称	在其他单位担任的职务	任期起始日期	任期终止日期
许芸霞	江苏华尔化工有限公司	执行董事		
	江苏道博化工有限公司	执行董事		
	连云港亚邦供热有限公司	执行董事		
	江苏亚邦进出口有限公司	执行董事兼总经理		
	常州市临江化工有限公司	总经理		
	连云港市赛科废料处置有限公司	执行董事		
	江苏恒隆作物保护有限公司	董事		
	新疆苏源生物工程有限公司	董事		
	常州亚满化工有限公司	执行董事兼总经理		
许小初	常州市康桥房地产开发有限公司	执行董事兼总经理		
	连云港市金圃农化有限公司	执行董事兼总经理		
	常州市亚邦医药研究所有限公司	执行董事		
	江苏恒隆作物保护有限公司	董事长		
	常州市邦业资产经营股份有限公司	董事长兼总经理		

	江苏亚邦医药物流中心有限公司	董事长		
	常州市牛塘污水处理有限公司	执行董事兼总经理		
	常州中房实业股份有限公司	董事长兼总经理		
	江苏亚邦涂料股份有限公司	副董事长		
	常州亚邦中房置业股份有限公司	董事		
	江苏亚邦药业股份有限公司	董事		
	宣城香江置业有限公司	董事		
	江苏亚邦三博节能投资有限公司	董事长		
	亚邦医药有限公司	董事		
卢建平	连云港亚邦制酸有限公司	董事		
	江苏恒隆作物保护有限公司	董事		
	常州市临江化工有限公司	总经理		
张龙新	常州市凯隆化工有限公司	执行董事		
	江苏灌南民丰村镇银行有限责任公司	董事		
	常州亚邦中房实业股份有限公司	董事		
	常州市邦业资产经营股份有限公司	董事		
	常州亚邦中房置业股份有限公司	监事		
李福康	河南羚锐集团有限公司	董事、总经理		
	信阳新锐发展有限公司	董事		
	新县鑫源贸易有限公司	董事		
李芸达	常州神力电机股份有限公司	独立董事		
	江苏国茂减速机股份有限公司	独立董事		
	常州电站辅机股份有限公司	独立董事		
	常州腾龙汽车零部件股份有限公司	独立董事		
田利明	浙江吉华集团股份有限公司	独立董事		
张青平	连云港市金圃农化有限公司	监事		
	江苏道博化工有限公司	监事		
	江苏恒隆作物保护有限公司	监事		
	连云港亚邦供热有限公司	监事		
	江苏佳麦化工有限公司	监事		
	常州市临江化工有限公司	监事		

	连云港市赛科废料处置有限公司	监事		
刘秋霞	常州市航启精密机械有限公司	监事		
	江苏亚邦进出口有限公司	监事		
周多刚	安徽亚邦化工有限公司	经理		
在其他单位任职情况的说明	无			

**三、董事、监事、高级管理人员报酬情况**

√适用 □不适用

董事、监事、高级管理人员报酬的决策程序	董事、监事薪酬由股东大会审议通过，高级管理人员的报酬由董事会审议通过。
董事、监事、高级管理人员报酬确定依据	1、领取薪酬的董事（含独立董事）、监事其薪酬标准由公司股东大会决定。2、公司高管薪酬根据其任在公司担任的具体职务，按公司相关薪酬与绩效考核管理制度考核后，由董事会决定。
董事、监事和高级管理人员报酬的实际支付情况	公司独立董事按年度发放津贴，个别不在公司担任除董事以外其他职务的董事未在公司领取报酬，董事长、监事、高级管理人员按月领取月薪，年终根据公司业绩和绩效确定最终金额。详见本节“（一）现任及报告期内离任董事、监事和高级管理人员持股变动及报酬情况”。
报告期末全体董事、监事和高级管理人员实际获得的报酬合计	报告期末全体董事、监事和高级管理人员实际获得的报酬合计 459.99 万元。

**四、公司董事、监事、高级管理人员变动情况**

□适用 √不适用

**五、近三年受证券监管机构处罚的情况说明**

□适用 √不适用

## 六、母公司和主要子公司的员工情况

### (一) 员工情况

母公司在职员工的数量	1,214
主要子公司在职员工的数量	2,596
在职员工的数量合计	3,810
母公司及主要子公司需承担费用的离退休职工人数	0
专业构成	
专业构成类别	专业构成人数
生产人员	2,606
销售人员	121
技术人员	423
财务人员	68
行政人员	592
合计	3,810
教育程度	
教育程度类别	数量（人）
硕士/博士	18
本科	326
大专	628
大专以下	2,838
合计	3,810

### (二) 薪酬政策

√适用 □不适用

公司按照国家和属地政策，依托公司《人力资源管理制度》及《薪酬福利制度》，根据不同岗位、不同层次人员情况，实行多种薪酬分配形式，在效益增长的同时，增加员工劳动报酬，充分调动员工的劳动积极性和创造性，向员工提供稳定而具有竞争力的薪酬。公司管理团队实行基本工资与年终考核奖金相结合的管理办法，一般管理人员和普通员工依据岗位定筹，对市场营销人员采取销售业绩考核，对生产一线员工实行岗位计件与考勤等相结合的计酬方式，多劳多得。灵活多样的薪酬政策，在很大程度上调动了广大职工的工作积极性与能动性。公司将不断完善薪酬管理体系，通过调整薪酬结构、薪酬水平及薪酬构成，为员工提供稳定的、有竞争优势的收入，与企业实现利益共赢。

### (三) 培训计划

√适用 □不适用

培训是公司人力资源开发与管理的重要内容之一。公司以公司战略为导向，建立了着眼于公司未来发展与现实需求相结合的、多层次、全方位的较为完善的员工培训体系。根据公司的战略导向及各子分公司的实际需求，公司制定了年度培训计划。培训形式上以内部培训与外部培训相结合，培训内容涵盖新员工入职培训、在职员工转岗培训、员工三级安全教育培训、中高层管理

人员培训、后备人才梯队培训、岗位专业技能培训、新产品推广培训、新项目实施培训等多种培训内容。通过分层分级的层级培训，对管理、技术、技能等各类人才快速成长起到了催化作用，确保了培训的有效实施及良好的培训效果。

#### (四) 劳务外包情况

适用 不适用

#### 七、其他

适用 不适用

## 第九节 公司治理

### 一、公司治理相关情况说明

适用 不适用

#### 1、关于股东和股东大会

公司严格按照《股票上市规则》、《公司章程》、《股东大会议事规则》的要求，召集、召开股东大会。公司能够平等对待所有股东，确保所有股东特别是中小股东能够充分行使自己的权利。同时，公司还聘请了律师出席股东大会，对会议的召开程序、审议事项、出席人身份进行确认与见证，并出具了法律意见书，保证了股东大会的合法有效。报告期内公司召开了 1 次年度股东大会，2 次临时股东大会，会议的召集、召开均符合相关法律法规的要求。

#### 2、关于控股股东与上市公司

公司具有独立的业务及自主经营能力，公司控股股东严格规范自己的行为，通过股东大会行使出资人的权利，没有超越股东大会直接或间接干预公司的决策和经营活动，公司与控股股东进行的关联交易公平合理，公司与控股股东在人员、资产、财务、机构、业务做到了五独立，公司董事会、监事会和内部机构均能够独立运作。公司未发生过控股股东占用上市公司资金和资产的情况。

#### 3、关于董事和董事会

公司董事会由 9 名董事组成，其中 3 名为独立董事，符合相关法律法规的要求；董事会下设战略发展委员会、提名委员会、审计委员会和薪酬与考核委员会，并制订了相应的实施细则。公司董事均能认真、诚信、勤勉地履行职责。

公司董事会向股东大会负责，按照法定程序召开定期会议和临时会议，并按照《公司章程》和《董事会议事规则》的要求，以公司及全体股东的利益为出发点，以务实的作风和严谨的态度，积极履行职责。报告期内公司共召开 6 次董事会会议，会议的召集、召开均符合有关规定的要求。

#### 4、关于监事和监事会

公司严格按照《公司法》、《公司章程》规定的选聘程序选举监事，公司监事会人数和人员构成符合法律法规的要求。公司监事会能够依据《监事会议事规则》等制度，认真履行自己的职责，对公司财务状况和经营情况、关联交易以及董事和高级管理人员履行职责的合法合规性进行



监督，维护公司及股东的合法权益。报告期内公司共召开 4 次监事会会议，会议的召集、召开均符合有关规定的要求。

#### 5、关于投资者关系

公司严格执行《投资者关系管理制度》，不断强化投资者关系管理工作。公司通过电话、传真、公司网站的投资者关系管理专栏、上证 e 互动、接待投资者调研等方式或途径，确保每一位普通投资者能方便地与公司进行沟通、联系以及反映有关情况，加强了投资者对公司的了解和认同，促进了公司与投资者之间的良性互动。公司能够充分尊重和维护相关利益者的合法权益，实现股东、员工等各方利益的协调平衡，共同推动公司持续、平稳、健康发展。

#### 6、关于信息披露和内幕知情人登记

公司按照有关法律法规及公司《信息披露管理办法》的要求，严格履行披露程序，加强与监管机构的沟通衔接，真实、准确、完整、及时地通过法定披露媒体及上海证券交易所网站披露有关信息，切实履行上市公司信息披露的义务，保证公司信息披露的公开、公平、公正，积极维护公司和投资者，尤其是中小股东的合法权益。报告期内，公司严格按照监管机构要求和公司《内幕信息知情人登记管理制度》的规定，对公司内幕信息知情人进行管理，在内幕事项商议筹划阶段，按相关规定做好备忘录登记，对定期报告披露过程中涉及内幕信息的相关人员情况作了登记备案。

#### 7、关于公司内部控制

报告期内，根据《企业内部控制基本规范》及其相关监管要求，结合公司业务、架构变化，对公司内部控制流程持续优化和完善，进一步保证流程运行合理有效、财务报告等相关信息真实完整。在内部控制和专项监督的基础上，根据财务报告内部控制缺陷和非财务报告内部控制缺陷认定标准，对公司截止 2019 年 12 月 31 日的内部控制有效性进行评价，形成内部控制评价报告提交董事会审议。

#### 8、关于关联交易

公司严格遵守《公司章程》、《公司关联交易决策制度》以及上海证券交易所《上市公司关联交易实施指引》的有关规定，对年度日常关联交易进行预计，关联交易定价公平、公允并严格履行相关审议程序，有效规范了公司的关联交易行为。

公司治理与中国证监会相关规定的要求是否存在重大差异；如有重大差异，应当说明原因  
适用 不适用

## 二、股东大会情况简介

会议届次	召开日期	决议刊登的指定网站的查询索引	决议刊登的披露日期
2019 年第二临时股东大会	2019 年 4 月 26 日	<a href="http://www.sse.com.cn">http://www.sse.com.cn</a>	2019 年 4 月 27 日
2018 年年度股东大会	2019 年 5 月 20 日	<a href="http://www.sse.com.cn">http://www.sse.com.cn</a>	2019 年 5 月 21 日
2019 年第三临时股东大会	2019 年 11 月 14 日	<a href="http://www.sse.com.cn">http://www.sse.com.cn</a>	2019 年 11 月 15 日

大会			
----	--	--	--

股东大会情况说明

适用 不适用

报告期内，公司召开的年度股东大会和临时股东大会审议的所有议案均有效通过。

### 三、董事履行职责情况

#### (一) 董事参加董事会和股东大会的情况

董事姓名	是否独立董事	参加董事会情况						参加股东大会情况
		本年应参加董事会次数	亲自出席次数	以通讯方式参加次数	委托出席次数	缺席次数	是否连续两次未亲自参加会议	出席股东大会的次数
许小初	否	6	6	3	0	0	否	0
许芸霞	否	6	6	3	0	0	否	1
卢建平	否	6	6	3	0	0	否	0
张龙新	否	6	6	3	0	0	否	2
尹云	否	6	6	3	0	0	否	0
李福康	否	6	5	3	1	0	否	0
田利明	是	6	6	3	0	0	否	0
李芸达	是	6	6	3	0	0	否	2
李永盛	是	6	6	3	0	0	否	1

连续两次未亲自出席董事会会议的说明

适用 不适用

年内召开董事会会议次数	6
其中：现场会议次数	0
通讯方式召开会议次数	3
现场结合通讯方式召开会议次数	3

#### (二) 独立董事对公司有关事项提出异议的情况

适用 不适用

#### (三) 其他

适用 不适用

#### 四、董事会下设专门委员会在报告期内履行职责时所提出的重要意见和建议，存在异议事项的，应当披露具体情况

适用 不适用

报告期内，董事会各专门委员会按照各自的工作细则，恪尽职守、认真履行各自职责，为完善公司治理结构、促进公司发展起到了积极的作用。战略发展委员会对公司围绕发展战略展开的对外投资规划等进行讨论审议；审计委员会对公司定期报告、重大交易、日常关联交易等发表了书面意见；公司董事会薪酬与考核委员会对公司董事及高级管理人员的履职及薪酬制度执行情况进行了监督审查。

## 五、监事会发现公司存在风险的说明

适用 不适用

监事会对报告期内的监督事项无异议

## 六、公司就其与控股股东在业务、人员、资产、机构、财务等方面存在的不能保证独立性、不能保持自主经营能力的情况说明

适用 不适用

报告期内，公司不存在与控股股东在业务、人员、资产、机构、财务等方面存在的不能保证独立性、不能保持自主经营能力的情况。

存在同业竞争的，公司相应的解决措施、工作进度及后续工作计划

适用 不适用

## 七、报告期内对高级管理人员的考评机制，以及激励机制的建立、实施情况

适用 不适用

公司董事会下设薪酬与考核委员会，负责考评公司董事以及高级管理人员的履职情况，按绩效评价标准和程序，对董事及高级管理人员进行绩效评价并对其进行定期考评，根据考评结果决定聘任或解聘、薪酬和奖惩等事项。报告期内，结合对公司高级管理人员的述职考核，2019 年度公司高级管理人员在履行职责时，做到了勤勉尽职，取得了较好的成绩，公司治理水平稳步提升，完善了公司治理结构。

## 八、是否披露内部控制自我评价报告

适用 不适用

公司 2019 年度内部控制自我评价报告已于 2020 年 4 月 29 日在上海证券交易所网站（www.sse.com.cn）披露。

报告期内内部控制存在重大缺陷情况的说明

适用 不适用

## 九、内部控制审计报告的相关情况说明

适用 不适用

公司聘请的天衡会计师事务所(特殊普通合伙)已对公司 2019 年度内部控制情况进行了审计，并出具了《内部控制审计报告》，详见公司于 2020 年 4 月 29 日在上交所网站(www.sse.com.cn)披露的《亚邦股份 2019 年度内部控制审计报告》。

是否披露内部控制审计报告：是

## 十、其他

适用 不适用

## 第十节 公司债券相关情况

适用 不适用

## 第十一节 财务报告

### 一、审计报告

√适用 □不适用

## 审计报告

天衡审字（2020）01000 号

江苏亚邦染料股份有限公司全体股东：

### 一、审计意见

我们审计了江苏亚邦染料股份有限公司（以下简称亚邦染料公司）财务报表，包括2019年12月31日的合并及母公司资产负债表，2019年度的合并及母公司利润表、合并及母公司现金流量表、合并及母公司股东权益变动表以及相关财务报表附注。

我们认为，后附的财务报表在所有重大方面按照企业会计准则的规定编制，公允反映了亚邦染料公司2019年12月31日的合并及母公司财务状况以及2019年度的合并及母公司经营成果和现金流量。

### 二、形成审计意见的基础

我们按照中国注册会计师审计准则的规定执行了审计工作。审计报告的“注册会计师对财务报表审计的责任”部分进一步阐述了我们在这些准则下的责任。按照中国注册会计师职业道德守则，我们独立于亚邦染料公司，并履行了职业道德方面的其他责任。我们相信，我们获取的审计证据是充分、适当的，为发表审计意见提供了基础。

### 三、关键审计事项

关键审计事项是我们根据职业判断，认为对本期财务报表审计最为重要的事项。这些事项的应对以对财务报表整体进行审计并形成审计意见为背景，我们不对这些事项单独发表意见。

#### 1、关键审计事项

如财务报表附注五、合并财务报表主要项目注释14所示，截止2019年12月31日，亚邦染料公司合并财务报表中商誉的账面原值为3.60亿元，商誉减值准备金额为2.08亿元。根据企业会计准则及亚邦染料公司财务报表附注三、主要会计政策、会计估计之21、长期资产减值的有关规定，亚邦染料公司管理层需要每年对商誉进行减值测试，以确定是否需要确认减值损失。管理层通过比较被分摊商誉的相关资产组的可收回金额与该资产组及商誉的账面价值，对商誉进行减值测试，资产组的可收回金额是指资产组的公允价值减去处置费用后的净额与资产预计未来现金流量的现值两者之间较高者。预测可收回金额涉及对资产组未来现金流量现值的预测，管理层在预测中需要做出重大判断和假设，特别是对于未来售价、生产成本、经营费用、折现率以及增长率等。由于商誉金额重大，且管理层需要作出重大判断，我们将重要商誉的减值确定为关键审计事项。

## 2、审计应对：

我们对重要商誉的减值测试与计量执行的审计程序包括：测试亚邦染料公司与商誉减值相关的关键内部控制，包括复核管理层对资产组的认定和商誉的分摊方法；了解各资产组的历史业绩情况及经营计划，以及所属行业的发展趋势；评估商誉减值测试估值方法的适当性；评价商誉减值测试关键假设的适当性；评价测试所引用参数的合理性，包括预计未来现金流量现值时的预测期增长率、稳定期增长率、利润率、折现率、预测期等及其确定依据等信息；评价前述信息与形成商誉时或以前年度商誉减值测试时的信息、公司历史经验或外部信息是否存在不一致；复核商誉减值测试的计算过程；评价商誉减值测试的影响；评价商誉的减值及所采用的关键假设披露是否充分。

## 四、其他信息

亚邦染料公司管理层（以下简称管理层）对其他信息负责。其他信息包括2019年度报告中涵盖的信息，但不包括财务报表和我们的审计报告。

我们对财务报表发表的审计意见不涵盖其他信息，我们也不对其他信息发表任何形式的鉴证结论。

结合我们对财务报表的审计，我们的责任是阅读其他信息，在此过程中，考虑其他信息是否与财务报表或我们在审计过程中了解到的情况存在重大不一致或者似乎存在重大错报。

基于我们已执行的工作，如果我们确定其他信息存在重大错报，我们应当报告该事实。在这方面，我们无任何事项需要报告。

## 五、管理层和治理层对财务报表的责任

管理层负责按照企业会计准则的规定编制财务报表，使其实现公允反映，并设计、执行和维护必要的内部控制，以使财务报表不存在由于舞弊或错误导致的重大错报。

在编制财务报表时，管理层负责评估亚邦染料公司的持续经营能力，披露与持续经营相关的事项（如适用），并运用持续经营假设，除非管理层计划清算亚邦染料公司、终止运营或别无其他现实的选择。

治理层负责监督亚邦染料公司的财务报告过程。

## 六、注册会计师对财务报表审计的责任

我们的目标是对财务报表整体是否不存在由于舞弊或错误导致的重大错报获取合理保证，并出具包含审计意见的审计报告。合理保证是高水平的保证，但并不能保证按照审计准则执行的审计在某一重大错报存在时总能发现。错报可能由于舞弊或错误导致，如果合理预期错报单独或汇总起来可能影响财务报表使用者依据财务报表作出的经济决策，则通常认为错报是重大的。

在按照审计准则执行审计工作的过程中，我们运用职业判断，并保持职业怀疑。同时，我们也执行以下工作：

（1）识别和评估由于舞弊或错误导致的财务报表重大错报风险，设计和实施审计程序以应对这些风险，并获取充分、适当的审计证据，作为发表审计意见的基础。由于舞弊可能涉及串通、

伪造、故意遗漏、虚假陈述或凌驾于内部控制之上，未能发现由于舞弊导致的重大错报的风险高于未能发现由于错误导致的重大错报的风险。

(2) 了解与审计相关的内部控制，以设计恰当的审计程序。

(3) 评价管理层选用会计政策的恰当性和作出会计估计及相关披露的合理性。

(4) 对管理层使用持续经营假设的恰当性得出结论。同时，根据获取的审计证据，就可能导致对亚邦染料公司持续经营能力产生重大疑虑的事项或情况是否存在重大不确定性得出结论。如果我们得出结论认为存在重大不确定性，审计准则要求我们在审计报告中提请报表使用者注意财务报表中的相关披露；如果披露不充分，我们应当发表非无保留意见。我们的结论基于截至审计报告日可获得的信息。然而，未来的事项或情况可能导致亚邦染料公司不能持续经营。

(5) 评价财务报表的总体列报（包括披露）、结构和内容，并评价财务报表是否公允反映相关交易和事项。

(6) 就亚邦染料公司中实体或业务活动的财务信息获取充分、适当的审计证据，以对合并财务报表发表审计意见。我们负责指导、监督和执行集团审计，并对审计意见承担全部责任。

我们与治理层就计划的审计范围、时间安排和重大审计发现等事项进行沟通，包括沟通我们在审计中识别出的值得关注的内部控制缺陷。

我们还就已遵守与独立性相关的职业道德要求向治理层提供声明，并与治理层沟通可能被合理认为影响我们独立性的所有关系和其他事项，以及相关的防范措施（如适用）。

在与治理层沟通过的事项中，我们确定哪些事项对本期财务报表审计最为重要，因而构成关键审计事项。我们在审计报告中描述这些事项，除非法律法规禁止公开披露这些事项，或在极少数情形下，如果合理预期在审计报告中沟通某事项造成的负面后果超过在公众利益方面产生的益处，我们确定不应在审计报告中沟通该事项。

天衡会计师事务所(特殊普通合伙)  
中国·南京  
2020年4月28日

中国注册会计师：（项目合伙人）陈莉  
中国注册会计师：王兆钢

## 二、财务报表

## 合并资产负债表

2019 年 12 月 31 日

编制单位：江苏亚邦染料股份有限公司

单位：元 币种：人民币

项目	附注	2019 年 12 月 31 日	2018 年 12 月 31 日
<b>流动资产：</b>			
货币资金	七.1	208,676,848.27	179,071,696.26
结算备付金			
拆出资金			
交易性金融资产			
以公允价值计量且其变动计入当期损益的金融资产			
衍生金融资产			
应收票据	七.4	42,868,369.69	212,986,344.58
应收账款	七.5	175,380,203.03	208,066,117.18
应收款项融资		16,171,389.76	-
预付款项	七.7	32,529,805.82	52,021,025.07
应收保费			
应收分保账款			
应收分保合同准备金			
其他应收款	七.8	55,782,594.68	59,036,889.48
其中：应收利息		-	-
应收股利		-	-
买入返售金融资产			
存货	七.9	410,982,706.61	539,126,008.69
持有待售资产			
一年内到期的非流动资产	七.11	-	-
其他流动资产	七.12	283,874,365.15	253,353,815.36
流动资产合计		1,226,266,283.01	1,503,661,896.62
<b>非流动资产：</b>			
发放贷款和垫款			
债权投资	七.13		
可供出售金融资产		-	212,163,963.81
其他债权投资			
持有至到期投资			
长期应收款			
长期股权投资	七.16		
其他权益工具投资	七.17	15,000,000.00	-
其他非流动金融资产	七.18		
投资性房地产	七.19		
固定资产	七.20	2,220,293,335.42	2,311,649,092.58
在建工程	七.21	318,872,095.80	233,013,960.73
生产性生物资产			
油气资产			
使用权资产			
无形资产	七.25	201,934,271.52	211,362,267.81
开发支出			



商誉	七. 22	152, 583, 612. 66	221, 809, 278. 41
长期待摊费用			
递延所得税资产	七. 29	160, 389, 801. 37	70, 637, 650. 22
其他非流动资产	七. 30	20, 944, 937. 54	513, 800. 00
非流动资产合计		3, 090, 018, 054. 31	3, 261, 150, 013. 56
资产总计		4, 316, 284, 337. 32	4, 764, 811, 910. 18
<b>流动负债：</b>			
短期借款	七. 31	291, 500, 000. 00	380, 500, 000. 00
向中央银行借款			
拆入资金			
交易性金融负债			
以公允价值计量且其变动计入当期损益的金融负债			
衍生金融负债			
应付票据	七. 34	69, 233, 000. 00	250, 500, 000. 00
应付账款	七. 35	383, 952, 354. 89	414, 581, 161. 98
预收款项	七. 36	23, 500, 930. 86	35, 964, 645. 45
卖出回购金融资产款			
吸收存款及同业存放			
代理买卖证券款			
代理承销证券款			
应付职工薪酬	七. 37	93, 596, 113. 07	91, 654, 174. 14
应交税费	七. 38	78, 903, 228. 89	83, 749, 959. 85
其他应付款	七. 39	213, 523, 426. 00	246, 678, 639. 78
其中：应付利息		515, 639. 97	381, 999. 99
应付股利			
应付手续费及佣金			
应付分保账款			
持有待售负债			
一年内到期的非流动负债	七. 41	2, 803, 406. 48	5, 660, 991. 25
其他流动负债	七. 42	-	-
流动负债合计		1, 157, 012, 460. 19	1, 509, 289, 572. 45
<b>非流动负债：</b>			
保险合同准备金			
长期借款	七. 43	2, 691, 686. 12	5, 490, 397. 10
应付债券			
其中：优先股			
永续债			
租赁负债			
长期应付款		-	-
长期应付职工薪酬			
预计负债			
递延收益	七. 49	21, 834, 318. 95	23, 883, 832. 45
递延所得税负债	七. 29	41, 192, 353. 97	25, 794, 779. 48
其他非流动负债		80, 000, 000. 00	80, 000, 000. 00
非流动负债合计		145, 718, 359. 04	135, 169, 009. 03
负债合计		1, 302, 730, 819. 23	1, 644, 458, 581. 48
<b>所有者权益（或股东权益）：</b>			

实收资本（或股本）	七. 51	576,000,000.00	576,000,000.00
其他权益工具	七. 52		
其中：优先股			
永续债			
资本公积	七. 53	423,121,527.19	423,121,527.19
减：库存股		53,613,117.51	53,613,117.51
其他综合收益	七. 55		
专项储备	七. 56	5,515,001.63	5,453,819.04
盈余公积	七. 57	243,370,891.96	243,370,891.96
一般风险准备			
未分配利润	七. 58	1,761,935,682.15	1,809,480,093.85
归属于母公司所有者权益（或股东权益）合计		2,956,329,985.42	3,003,813,214.53
少数股东权益		57,223,532.67	116,540,114.17
所有者权益（或股东权益）合计		3,013,553,518.09	3,120,353,328.70
负债和所有者权益（或股东权益）总计		4,316,284,337.32	4,764,811,910.18

法定代表人：许芸霞 主管会计工作负责人：张卫锋 会计机构负责人：洪兵

### 母公司资产负债表

2019 年 12 月 31 日

编制单位：江苏亚邦染料股份有限公司

单位：元 币种：人民币

项目	附注	2019 年 12 月 31 日	2018 年 12 月 31 日
<b>流动资产：</b>			
货币资金		77,229,382.30	52,700,006.87
交易性金融资产			
以公允价值计量且其变动计入当期损益的金融资产			
衍生金融资产			
应收票据		21,822,665.41	104,509,600.00
应收账款		11,178,248.36	85,792,244.97
应收款项融资		41,323,407.16	-
预付款项		7,242,159.15	22,384,777.30
其他应收款	十七、2	1,220,789,830.61	555,940,135.76
其中：应收利息		27,068,169.43	-
应收股利		-	-
存货		175,331,507.19	226,854,976.74
持有待售资产			
一年内到期的非流动资产			
其他流动资产		91,864,002.11	93,162,030.18
流动资产合计		1,646,781,202.29	1,141,343,771.82
<b>非流动资产：</b>			
债权投资			
可供出售金融资产		-	210,680,233.39

其他债权投资			
持有至到期投资			
长期应收款			
长期股权投资	十七、3	1,316,899,920.99	1,390,888,557.32
其他权益工具投资		15,000,000.00	-
其他非流动金融资产			
投资性房地产			
固定资产		513,112,755.75	527,792,718.04
在建工程		27,740,502.20	22,833,460.88
生产性生物资产			
油气资产			
使用权资产			
无形资产		44,368,650.05	44,030,734.54
开发支出		-	-
商誉		-	-
长期待摊费用		-	-
递延所得税资产		5,920,631.46	11,477,233.44
其他非流动资产		1,554,000.00	-
非流动资产合计		1,924,596,460.45	2,207,702,937.61
资产总计		3,571,377,662.74	3,349,046,709.43
<b>流动负债：</b>			
短期借款		237,000,000.00	267,000,000.00
交易性金融负债		-	-
以公允价值计量且其变动 计入当期损益的金融负债		-	-
衍生金融负债		-	-
应付票据		4,500,000.00	55,000,000.00
应付账款		78,938,292.23	52,612,935.80
预收款项		46,964.18	44,647.68
应付职工薪酬		29,483,688.06	27,472,987.43
应交税费		14,692,735.42	6,409,054.50
其他应付款		869,909,783.51	717,789,936.50
其中：应付利息		417,004.18	308,444.44
应付股利			
持有待售负债			
一年内到期的非流动负债			
其他流动负债		-	-
流动负债合计		1,234,571,463.40	1,126,329,561.91
<b>非流动负债：</b>			
长期借款			
应付债券			
其中：优先股			
永续债			
租赁负债			
长期应付款			
长期应付职工薪酬			
预计负债			
递延收益		10,475,000.00	11,775,000.00

递延所得税负债		5,787,185.87	1,766,404.61
其他非流动负债		80,000,000.00	80,000,000.00
非流动负债合计		96,262,185.87	93,541,404.61
负债合计		1,330,833,649.27	1,219,870,966.52
<b>所有者权益（或股东权益）：</b>			
实收资本（或股本）		576,000,000.00	576,000,000.00
其他权益工具			
其中：优先股			
永续债			
资本公积		620,112,517.17	620,112,517.17
减：库存股		53,613,117.51	53,613,117.51
其他综合收益			
专项储备		-	-
盈余公积		243,370,891.96	243,370,891.96
未分配利润		854,673,721.85	743,305,451.29
所有者权益（或股东权益）合计		2,240,544,013.47	2,129,175,742.91
负债和所有者权益（或股东权益）总计		3,571,377,662.74	3,349,046,709.43

法定代表人：许芸霞 主管会计工作负责人：张卫锋 会计机构负责人：洪兵

### 合并利润表

2019年1—12月

单位：元 币种：人民币

项目	附注	2019年度	2018年度
一、营业总收入		1,420,863,302.39	2,075,820,294.21
其中：营业收入	七.59	1,420,863,302.39	2,075,820,294.21
利息收入			
已赚保费			
手续费及佣金收入			
二、营业总成本		1,605,905,972.88	1,822,134,474.32
其中：营业成本	七.59	845,693,695.77	1,029,393,615.13
利息支出			
手续费及佣金支出			
退保金			
赔付支出净额			
提取保险责任准备金			
净额			
保单红利支出			
分保费用			
税金及附加	七.60	20,796,349.72	32,522,900.22
销售费用	七.61	35,756,383.65	52,088,184.88
管理费用	七.62	626,468,378.14	597,553,591.21
研发费用	七.63	56,908,769.58	76,877,390.79
财务费用	七.64	20,282,396.02	33,698,792.09
其中：利息费用		20,564,967.74	37,845,419.20

利息收入		2,729,691.54	2,124,854.90
加：其他收益	七.65	5,637,667.94	9,808,978.10
投资收益（损失以“－”号填列）	七.66	18,694,272.33	2,289,759.20
其中：对联营企业和合营企业的投资收益			
以摊余成本计量的金融资产终止确认收益			
汇兑收益（损失以“－”号填列）			
净敞口套期收益（损失以“－”号填列）			
公允价值变动收益（损失以“－”号填列）			
信用减值损失（损失以“－”号填列）	七.69	-10,516,066.19	-
资产减值损失（损失以“－”号填列）	七.70	-131,605,657.61	-99,271,949.83
资产处置收益（损失以“－”号填列）	七.71	1,795,663.86	-42,440.13
三、营业利润（亏损以“－”号填列）		-301,036,790.16	166,470,167.23
加：营业外收入	七.72	7,084,998.98	3,382,121.32
减：营业外支出	七.73	20,665,224.56	36,036,760.49
四、利润总额（亏损总额以“－”号填列）		-314,617,015.74	133,815,528.06
减：所得税费用	七.74	-56,135,237.90	15,691,435.08
五、净利润（净亏损以“－”号填列）		-258,481,777.84	118,124,092.98
（一）按经营持续性分类			
1. 持续经营净利润（净亏损以“－”号填列）		-258,481,777.84	118,124,092.98
2. 终止经营净利润（净亏损以“－”号填列）			
（二）按所有权归属分类			
1. 归属于母公司股东的净利润（净亏损以“－”号填列）		-199,066,508.16	161,559,180.49
2. 少数股东损益（净亏损以“－”号填列）		-59,415,269.68	-43,435,087.51
六、其他综合收益的税后净额			
（一）归属母公司所有者的其他综合收益的税后净额			
1. 不能重分类进损益的其他综合收益			
（1）重新计量设定受益计划变动额			

(2) 权益法下不能转损益的其他综合收益			
(3) 其他权益工具投资公允价值变动			
(4) 企业自身信用风险公允价值变动			
2. 将重分类进损益的其他综合收益			
(1) 权益法下可转损益的其他综合收益	七.75		
(2) 其他债权投资公允价值变动			
(3) 可供出售金融资产公允价值变动损益			
(4) 金融资产重分类计入其他综合收益的金额			
(5) 持有至到期投资重分类为可供出售金融资产损益			
(6) 其他债权投资信用减值准备			
(7) 现金流量套期储备(现金流量套期损益的有效部分)			
(8) 外币财务报表折算差额			
(9) 其他			
(二) 归属于少数股东的其他综合收益的税后净额			
七、综合收益总额		-258,481,777.84	118,124,092.98
(一) 归属于母公司所有者的综合收益总额		-199,066,508.16	161,559,180.49
(二) 归属于少数股东的综合收益总额		-59,415,269.68	-43,435,087.51
八、每股收益：			
(一) 基本每股收益(元/股)		-0.3491	0.2813
(二) 稀释每股收益(元/股)		-0.3491	0.2813

本期发生同一控制下企业合并的，被合并方在合并前实现的净利润为：0 元，上期被合并方实现的净利润为：0 元。

法定代表人：许芸霞 主管会计工作负责人：张卫锋 会计机构负责人：洪兵

### 母公司利润表

2019 年 1—12 月

单位：元 币种：人民币

项目	附注	2019 年度	2018 年度
一、营业收入	十七.4	446,720,637.99	730,358,647.92
减：营业成本	十七.4	223,341,530.23	352,449,804.18

税金及附加		7,842,742.74	11,505,279.73
销售费用		5,627,623.13	6,463,915.76
管理费用		203,860,222.33	202,500,829.97
研发费用		21,493,408.20	27,802,605.81
财务费用		2,372,370.20	15,732,745.21
其中：利息费用		15,024,462.54	21,533,978.84
利息收入		1,002,156.30	5,954,491.00
加：其他收益		3,183,557.93	1,923,933.07
投资收益（损失以“-”号填列）	十七.5	18,445,293.81	142,256,824.80
其中：对联营企业和合营企业的投资收益			
以摊余成本计量的金融资产终止确认收益			
净敞口套期收益（损失以“-”号填列）			
公允价值变动收益（损失以“-”号填列）			
信用减值损失（损失以“-”号填列）		42,918,541.99	-
资产减值损失（损失以“-”号填列）		-81,158,455.87	-117,072,083.58
资产处置收益（损失以“-”号填列）		-2,371.58	-
二、营业利润（亏损以“-”号填列）		-34,430,692.56	141,012,141.55
加：营业外收入		6,069,693.08	10,174,203.76
减：营业外支出		3,773,761.20	8,288,326.21
三、利润总额（亏损总额以“-”号填列）		-32,134,760.68	142,898,019.10
减：所得税费用		5,077,069.99	10,857,727.55
四、净利润（净亏损以“-”号填列）		-37,211,830.67	132,040,291.55
（一）持续经营净利润（净亏损以“-”号填列）			
（二）终止经营净利润（净亏损以“-”号填列）			
五、其他综合收益的税后净额			
（一）不能重分类进损益的其他综合收益			
1. 重新计量设定受益计划变动额			
2. 权益法下不能转损益的其他综合收益			
3. 其他权益工具投资公允价值变动			
4. 企业自身信用风险公允价值变动			
（二）将重分类进损益的其他综			

合收益			
1. 权益法下可转损益的其他综合收益			
2. 其他债权投资公允价值变动			
3. 可供出售金融资产公允价值变动损益			
4. 金融资产重分类计入其他综合收益的金额			
5. 持有至到期投资重分类为可供出售金融资产损益			
6. 其他债权投资信用减值准备			
7. 现金流量套期储备（现金流量套期损益的有效部分）			
8. 外币财务报表折算差额			
9. 其他			
六、综合收益总额		-37,211,830.67	132,040,291.55
七、每股收益：			
（一）基本每股收益(元/股)			
（二）稀释每股收益(元/股)			

法定代表人：许芸霞 主管会计工作负责人：张卫锋 会计机构负责人：洪兵

合并现金流量表  
2019年1—12月

单位：元 币种：人民币

项目	附注	2019年度	2018年度
<b>一、经营活动产生的现金流量：</b>			
销售商品、提供劳务收到的现金		1,065,697,483.52	1,729,067,022.03
客户存款和同业存放款项净增加额			
向中央银行借款净增加额			
向其他金融机构拆入资金净增加额			
收到原保险合同保费取得的现金			
收到再保业务现金净额			
保户储金及投资款净增加额			
收取利息、手续费及佣金的现金			
拆入资金净增加额			
回购业务资金净增加额			
代理买卖证券收到的现金净额			
收到的税费返还		12,545,905.25	33,937,330.63
收到其他与经营活动有关的现金	七.76	19,721,168.48	106,163,724.98
经营活动现金流入小计		1,097,964,557.25	1,869,168,077.64
购买商品、接受劳务支付的现金		537,975,805.95	350,488,932.15
客户贷款及垫款净增加额			
存放中央银行和同业款项净增加额			



支付原保险合同赔付款项的现金			
拆出资金净增加额			
支付利息、手续费及佣金的现金			
支付保单红利的现金			
支付给职工及为职工支付的现金		318,096,002.77	383,305,359.45
支付的各项税费		151,783,624.91	283,339,626.53
支付其他与经营活动有关的现金	七.76	115,973,433.53	272,985,199.76
经营活动现金流出小计		1,123,828,867.16	1,290,119,117.89
经营活动产生的现金流量净额		-25,864,309.91	579,048,959.75
<b>二、投资活动产生的现金流量：</b>			
收回投资收到的现金		522,948,338.38	-
取得投资收益收到的现金		1,632,677.15	2,289,759.20
处置固定资产、无形资产和其他长期资产收回的现金净额		4,099,166.90	2,636,884.39
处置子公司及其他营业单位收到的现金净额			
收到其他与投资活动有关的现金	七.76	20,715,852.57	118,007,700.00
投资活动现金流入小计		549,396,035.00	122,934,343.59
购建固定资产、无形资产和其他长期资产支付的现金		92,978,481.76	89,262,603.68
投资支付的现金		159,500,000.00	
质押贷款净增加额			
取得子公司及其他营业单位支付的现金净额			68,665,612.23
支付其他与投资活动有关的现金	七.76	-	
投资活动现金流出小计		252,478,481.76	157,928,215.91
投资活动产生的现金流量净额		296,917,553.24	-34,993,872.32
<b>三、筹资活动产生的现金流量：</b>			
吸收投资收到的现金			-
其中：子公司吸收少数股东投资收到的现金			-
取得借款收到的现金		644,500,000.00	819,589,791.66
收到其他与筹资活动有关的现金	七.76	-	-
筹资活动现金流入小计		644,500,000.00	819,589,791.66
偿还债务支付的现金		739,156,295.75	780,034,162.05
分配股利、利润或偿付利息支付的现金		21,738,760.84	44,948,744.73
其中：子公司支付给少数股东的股利、利润			-
支付其他与筹资活动有关的现金	七.76	136,970,000.00	837,085,825.14
筹资活动现金流出小计		897,865,056.59	1,662,068,731.92
筹资活动产生的现金流量净额		-253,365,056.59	-842,478,940.26
<b>四、汇率变动对现金及现金等价物的影响</b>		585,369.39	-737,910.12
<b>五、现金及现金等价物净增加额</b>		18,273,556.13	-299,161,762.95
加：期初现金及现金等价物余额		100,334,549.91	399,496,312.86

六、期末现金及现金等价物余额		118,608,106.04	100,334,549.91
----------------	--	----------------	----------------

法定代表人：许芸霞 主管会计工作负责人：张卫锋 会计机构负责人：洪兵

### 母公司现金流量表

2019 年 1—12 月

单位：元 币种：人民币

项目	附注	2019年度	2018年度
<b>一、经营活动产生的现金流量：</b>			
销售商品、提供劳务收到的现金		489,044,550.69	502,728,140.82
收到的税费返还		-	710,858.90
收到其他与经营活动有关的现金		705,564,600.93	550,190,043.20
经营活动现金流入小计		1,194,609,151.62	1,053,629,042.92
购买商品、接受劳务支付的现金		110,797,818.60	39,826,374.83
支付给职工及为职工支付的现金		104,625,210.54	123,151,240.16
支付的各项税费		53,669,530.83	94,884,428.99
支付其他与经营活动有关的现金		1,292,442,211.71	523,731,925.51
经营活动现金流出小计		1,561,534,771.68	781,593,969.49
经营活动产生的现金流量净额		-366,925,620.06	272,035,073.43
<b>二、投资活动产生的现金流量：</b>			
收回投资收到的现金		517,541,947.66	-
取得投资收益收到的现金		1,383,698.63	2,256,824.80
处置固定资产、无形资产和其他长期资产收回的现金净额		1,616,310.98	762,525.80
处置子公司及其他营业单位收到的现金净额			-
收到其他与投资活动有关的现金		20,715,852.57	113,007,700.00
投资活动现金流入小计		541,257,809.84	116,027,050.60
购建固定资产、无形资产和其他长期资产支付的现金		19,896,552.97	27,953,165.61
投资支付的现金		150,000,000.00	748,162,499.29
取得子公司及其他营业单位支付的现金净额			-
支付其他与投资活动有关的现金		-	-
投资活动现金流出小计		169,896,552.97	776,115,664.90
投资活动产生的现金流量净额		371,361,256.87	-660,088,614.30
<b>三、筹资活动产生的现金流量：</b>			
吸收投资收到的现金			-
取得借款收到的现金		310,000,000.00	404,000,000.00
收到其他与筹资活动有关的现金		-	169,689,791.66
筹资活动现金流入小计		310,000,000.00	573,689,791.66
偿还债务支付的现金		275,000,000.00	259,000,000.00
分配股利、利润或偿付利息支付的现金		14,915,902.80	34,862,742.41
支付其他与筹资活动有关的现金		-	53,613,117.51
筹资活动现金流出小计		289,915,902.80	347,475,859.92
筹资活动产生的现金流量净额		20,084,097.20	226,213,931.74

额			
四、汇率变动对现金及现金等价物的影响		-348.83	-19,302.64
五、现金及现金等价物净增加额		24,519,385.18	-161,858,911.77
加：期初现金及现金等价物余额		52,700,006.87	214,558,918.64
六、期末现金及现金等价物余额		77,219,392.05	52,700,006.87

法定代表人：许芸霞 主管会计工作负责人：张卫锋 会计机构负责人：洪兵

合并所有者权益变动表  
2019 年 1—12 月

单位:元 币种:人民币

项目	2019 年度													少数股东权益	所有者权益合计
	归属于母公司所有者权益														
	实收资本 (或股本)	其他权益工具			资本公积	减:库存股	其他 综合 收益	专项储备	盈余公积	一般 风险 准备	未分配利润	其他	小计		
优先 股		永续 债	其他												
一、上年 期末余额	576,000 ,000.00				423,121,5 27.19	53,613,1 17.51		5,453,81 9.04	243,370, 891.96		1,809,480, 093.85		3,003,813,214.5 3	116,540, 114.17	3,120,353,328 .70
加:会计 政策变更											151,522,09 6.46		151,522,096.46		151,522,096.4 6
前期差 错更正															
同一控 制下 企业合 并															
其他															
二、本年 期初余额	576,000 ,000.00				423,121,5 27.19	53,613,1 17.51	-	5,453,81 9.04	243,370, 891.96		1,961,002, 190.31		3,155,335,310.9 9	116,540, 114.17	3,271,875,425 .16
三、本期 增减变动 金额(减 少以 “-”号 填列)								61,182.5 9			-199,066,5 08.16		-199,005,325.57	-59,316, 581.50	-258,321,907. 07
(一)综 合收益总											-199,066,5		-199,066,508.16	-59,415,	-258,481,777.

额											08.16				269.68	84
(二)所有者投入和减少资本																
1.所有者投入的普通股																
2.其他权益工具持有者投入资本																
3.股份支付计入所有者权益的金额																
4.其他																
(三)利润分配																
1.提取盈余公积																
2.提取一般风险准备																
3.对所有者(或股东)的分配																
4.其他																
(四)所有者权益内部结转																
1.资本公积转增资本(或股本)																
2.盈余公																



2019 年年度报告

一、上年期末余额	576,000,000.00				1,286,377,256.54				3,881,570.97	230,166,862.80		1,689,924,942.52		3,786,350,632.83	199,522,341.75	3,985,872,974.58
加：会计政策变更																
前期差错更正																
同一控制下企业合并																
其他																
二、本年期初余额	576,000,000.00				1,286,377,256.54				3,881,570.97	230,166,862.80		1,689,924,942.52		3,786,350,632.83	199,522,341.75	3,985,872,974.58
三、本期增减变动金额（减少以“－”号填列）					-863,255,729.35	53,613,117.51			1,572,248.07	13,204,029.16		119,555,151.33		-782,537,418.30	-82,982,227.58	-865,519,645.88
（一）综合收益总额												161,559,180.49		161,559,180.49	-43,435,087.51	118,124,092.98
（二）所有者投入和减少资本					-863,255,729.35	53,613,117.51		-						-916,868,846.86	-40,424,270.64	-957,293,117.50
1. 所有者投入的普通股																
2. 其他权益工具持有者投入资本																

3. 股份支付计入所有者权益的金额														
4. 其他				-863,255,729.35	53,613,117.51							-916,868,846.86	-40,424,270.64	-957,293,117.50
(三) 利润分配								13,204,029.16		-42,004,029.16		-28,800,000.00		-28,800,000.00
1. 提取盈余公积								13,204,029.16		-13,204,029.16				
2. 提取一般风险准备														
3. 对所有者(或股东)的分配										-28,800,000.00		-28,800,000.00		-28,800,000.00
4. 其他														
(四) 所有者权益内部结转														
1. 资本公积转增资本(或股本)														
2. 盈余公积转增资本(或股本)														
3. 盈余公积弥补亏损														
4. 设定受益计划变														



2019 年年度报告

动额结转留存收益													
5. 其他综合收益结转留存收益													
6. 其他													
(五) 专项储备							1,572,248.07				1,572,248.07	877,130.57	2,449,378.64
1. 本期提取							15,828,061.31				15,828,061.31	4,613,396.99	20,441,458.30
2. 本期使用							14,255,813.24				14,255,813.24	3,736,266.42	17,992,079.66
(六) 其他													
四、本期期末余额	576,000,000.00			423,121,527.19	53,613,117.51		5,453,819.04	243,370,891.96		1,809,480,093.85	3,003,813,214.53	116,540,114.17	3,120,353,328.70

法定代表人：许芸霞 主管会计工作负责人：张卫锋 会计机构负责人：洪兵

母公司所有者权益变动表  
2019 年 1—12 月

单位：元 币种：人民币

项目	2019 年度										
	实收资本 (或股本)	其他权益工具			资本公积	减：库存股	其他综合 收益	专项储备	盈余公积	未分配利 润	所有者权 益合计
		优先股	永续债	其他							

2019 年年度报告

一、上年期末余额	576,000,000.00				620,112,517.17	53,613,117.51			243,370,891.96	743,305,451.29	2,129,175,742.91
加：会计政策变更										148,580,101.23	148,580,101.23
前期差错更正											
其他											
二、本年期初余额	576,000,000.00				620,112,517.17	53,613,117.51			243,370,891.96	891,885,552.52	2,277,755,844.14
三、本期增减变动金额（减少以“-”号填列）										-37,211,830.67	-37,211,830.67
（一）综合收益总额										-37,211,830.67	-37,211,830.67
（二）所有者投入和减少资本											
1. 所有者投入的普通股											
2. 其他权益工具持有者投入资本											
3. 股份支付计入所有者权益的金额											
4. 其他											
（三）利润分配											
1. 提取盈余公积											
2. 对所有者（或股东）的分配											
3. 其他											
（四）所有者权益内部结转											
1. 资本公积转增资本（或股本）											
2. 盈余公积转增资本（或股本）											
3. 盈余公积弥补亏损											
4. 设定受益计划变动额结转											

2019 年年度报告

留存收益											
5. 其他综合收益结转留存收益											
6. 其他											
(五) 专项储备											
1. 本期提取								8,780,917.12			8,780,917.12
2. 本期使用								8,780,917.12			8,780,917.12
(六) 其他											
四、本期期末余额	576,000,000.00				620,112,517.17	53,613,117.51			243,370,891.96	854,673,721.85	2,240,544,013.47

项目	2018 年度										
	实收资本 (或股本)	其他权益工具			资本公积	减：库存股	其他综合收益	专项储备	盈余公积	未分配利润	所有者权益合计
		优先股	永续债	其他							
一、上年期末余额	576,000,000.00				1,167,726,914.98			15,315.59	230,166,862.80	653,269,188.90	2,627,178,282.27
加：会计政策变更											
前期差错更正											
其他											
二、本年期初余额	576,000,000.00				1,167,726,914.98			15,315.59	230,166,862.80	653,269,188.90	2,627,178,282.27
三、本期增减变动金额（减少以“-”号填列）					-547,614,397.81	53,613,117.51		-15,315.59	13,204,029.16	90,036,262.39	-498,002,539.36
(一) 综合收益总额										132,040,291.55	132,040,291.55

2019 年年度报告

(二) 所有者投入和减少资本					-547,614,397.81	53,613,117.51					-601,227,515.32
1. 所有者投入的普通股											
2. 其他权益工具持有者投入资本											
3. 股份支付计入所有者权益的金额											
4. 其他					-547,614,397.81	53,613,117.51					-601,227,515.32
(三) 利润分配									13,204,029.16	-42,004,029.16	-28,800,000.00
1. 提取盈余公积									13,204,029.16	-13,204,029.16	
2. 对所有者(或股东)的分配										-28,800,000.00	-28,800,000.00
3. 其他											
(四) 所有者权益内部结转											
1. 资本公积转增资本(或股本)											
2. 盈余公积转增资本(或股本)											
3. 盈余公积弥补亏损											
4. 设定受益计划变动额结转留存收益											
5. 其他综合收益结转留存收益											
6. 其他											
(五) 专项储备									-15,315.59		-15,315.59
1. 本期提取									5,034,497.01		5,034,497.01

2019 年年度报告

2. 本期使用								5,049,812.60			5,049,812.60
(六) 其他											
四、本期期末余额	576,000,000.00				620,112,517.17	53,613,117.51			243,370,891.96	743,305,451.29	2,129,175,742.91

法定代表人：许芸霞 主管会计工作负责人：张卫锋 会计机构负责人：洪兵

### 三、公司基本情况

#### 1. 公司概况

适用 不适用

江苏亚邦染料股份有限公司（以下简称“公司”或“本公司”）是由亚邦化工集团有限公司和许旭东等 59 名自然人共同发起设立的，公司于 2006 年 2 月 24 日成立，于 2014 年 8 月 19 日经中国证券监督管理委员会以证监许可[2014]841 号文《关于核准江苏亚邦染料股份有限公司首次公开发行股票批复》核准，公司向社会公开发售面值为 1 元的人民币普通股股票 72,000,000.00 股，每股发行价格为人民币 20.49 元。2014 年 9 月 9 日公司股票在上海证券交易所挂牌上市。

公司属于精细化工制造业，主要从事染料及染料中间体的生产与销售。公司经营范围：合成蒽醌、1-硝基蒽醌、分散红（R-91、R-146）、商品染料的生产；染料及助剂、化工产品的技术开发、技术转让、技术咨询服务及销售（化学危险品凭许可证经营）；上述产品的原辅材料、机械设备、仪器仪表及零配件、包装制品的销售；本企业自产的各类染料、助剂、化工中间体的出口及本企业生产、科研所需的原辅材料、机械设备、仪器仪表、零配件的进口（国家限定企业经营或禁止进出口的商品和技术除外）；实业投资、创业投资、企业管理咨询；房产租赁；以下限分支机构经营：染料及染料中间体的生产（危化品除外）。（依法须经批准的项目，经相关部门批准后方可开展经营活动）

公司注册地及总部地址：常州市武进区牛塘镇人民西路 105 号。

本财务报表经本公司第五届第十八次董事会于 2019 年 4 月 28 日决议批准报出。

#### 2. 合并财务报表范围

适用 不适用

本公司 2019 年度纳入合并范围的子公司共 13 户，详见本附注九“在其他主体中权益的披露”。公司本年度合并范围与上年度相比未发生变化。

## 四、财务报表的编制基础

### 1. 编制基础

本公司财务报表以持续经营为编制基础。

### 2. 持续经营

适用 不适用

本公司董事会相信本公司拥有充足的营运资金，将能自本财务报表批准日后不短于 12 个月的可预见未来期间内持续经营。因此，董事会继续以持续经营为基础编制本公司截至 2019 年 12 月 31 日止的 2019 年度财务报表。

## 五、重要会计政策及会计估计

具体会计政策和会计估计提示：

适用 不适用

本公司根据实际生产经营特点，依据相关企业会计准则的规定，对收入确认等交易和事项制定了若干项具体会计政策和会计估计，详见本附注三、25 “收入” 各项描述。关于管理层所作出的重大会计判断和估计的说明，请参阅附注三各项描述。

### 1. 遵循企业会计准则的声明

本公司所编制的财务报表符合企业会计准则的要求，真实、完整地反映了公司的财务状况、经营成果、股东权益变动和现金流量等有关信息。

### 2. 会计期间

本公司会计年度自公历 1 月 1 日起至 12 月 31 日止。

### 3. 营业周期

适用 不适用

公司以 12 个月作为一个营业周期，并以其作为资产和负债的流动性划分标准。

### 4. 记账本位币

本公司的记账本位币为人民币。

### 5. 同一控制下和非同一控制下企业合并的会计处理方法

适用 不适用

(1) 同一控制下企业合并

参与合并的各方在合并前后均受同一方或相同的多方最终控制且该控制并非暂时性的，为同一控制下企业合并。合并方在企业合并中取得的资产和负债，以被合并方的资产、负债（包括最终控制方收购被合并方而形成的商誉）在最终控制方合并财务报表中的账面价值为基础，进行相关会计处理。合并方取得的净资产账面价值与支付的合并对价账面价值（或发行股份面值总额）的差额，调整资本公积（股本溢价），资本公积（股本溢价）不足以冲减的，调整留存收益。合并日为合并方实际取得对被合并方控制权的日期。

通过多次交易分步实现的同一控制下企业合并，合并方在取得被合并方控制权之前持有的长期股权投资，在取得原股权之日与合并方和被合并方同处于同一方最终控制之日孰晚日与合并日之间已确认有关损益、其他综合收益和其他所有者权益变动，分别冲减比较报表期间的期初留存收益或当期损益。

## （2）非同一控制下企业合并

参与合并的各方在合并前后不受同一方或相同的多方最终控制的，为非同一控制下企业合并。购买方支付的合并成本是为取得被购买方控制权而支付的资产、发生或承担的负债以及发行的权益性证券在购买日的公允价值之和。付出资产的公允价值与其账面价值的差额，计入当期损益。购买日是指购买方实际取得对被购买方控制权的日期。

购买方在购买日对合并成本进行分配，确认所取得的被购买方各项可辨认资产、负债及或有负债的公允价值。合并成本大于合并中取得的被购买方可辨认净资产公允价值份额的差额，确认为商誉；合并成本小于合并中取得的被购买方可辨认净资产公允价值份额的差额，计入当期损益。

通过多次交易分步实现的非同一控制下企业合并，对于购买日之前持有的被购买方的股权，按照该股权在购买日的公允价值进行重新计量，公允价值与其账面价值的差额计入当期投资收益；购买日之前持有的被购买方的股权涉及其他综合收益以及其他所有者权益变动的，与其相关的其他综合收益、其他所有者权益变动转为购买日所属当期投资收益，由于被投资方重新计量设定受益计划净负债或净资产变动而产生的其他综合收益除外。

## 6. 合并财务报表的编制方法

适用 不适用

合并财务报表的合并范围以控制为基础确定，包括本公司及本公司的子公司（指被本公司控制的主体，包括企业、被投资单位中可分割部分、以及企业所控制的结构化主体等）。子公司的经营成果和财务状况由控制开始日起至控制结束日止包含于合并财务报表中。



本公司通过同一控制下企业合并取得的子公司，在编制合并当期财务报表时，视同被合并子公司在本公司最终控制方对其实施控制时纳入合并范围，并对合并财务报表的期初数以及前期比较报表进行相应调整。

本公司通过非同一控制下企业合并取得的子公司，在编制合并当期财务报表时，以购买日确定的各项可辨认资产、负债的公允价值为基础对子公司的财务报表进行调整，并自购买日起将被合并子公司纳入合并范围。

子公司所采用的会计期间或会计政策与本公司不一致时，在编制合并财务报表时按本公司的会计期间或会计政策对子公司的财务报表进行必要的调整。合并范围内企业之间所有重大交易、余额以及未实现损益在编制合并财务报表时予以抵销。内部交易发生的未实现损失，有证据表明该损失是相关资产减值损失的，则不予抵销。

子公司少数股东应占的权益和损益分别在合并资产负债表中股东权益项目下和合并利润表中净利润项目下单独列示。

子公司少数股东分担的当期亏损超过了少数股东在该子公司期初所有者权益中所享有的份额的，其余额应当冲减少数股东权益。

因处置部分股权投资或其他原因丧失了对原有子公司控制权的，对于剩余股权，按照其在丧失控制权日的公允价值进行重新计量。处置股权取得的对价与剩余股权公允价值之和，减去按原持股比例计算应享有原有子公司自购买日开始持续计算的净资产的份额之间的差额，计入丧失控制权当期的投资收益，同时冲减商誉。与原有子公司股权投资相关的其他综合收益、其他所有者权益变动，在丧失控制权时转为当期投资收益，由于被投资方重新计量设定受益计划净负债或净资产变动而产生的其他综合收益除外。

通过多次交易分步处置对子公司股权投资直至丧失控制权的，需考虑各项交易是否构成一揽子交易，处置对子公司股权投资的各项交易的条款、条件以及经济影响符合以下一种或多种情况，表明应将多次交易事项作为一揽子交易进行会计处理：（1）这些交易是同时或者在考虑了彼此影响的情况下订立的；（2）这些交易整体才能达成一项完整的商业结果；（3）一项交易的发生取决于其他至少一项交易的发生；（4）一项交易单独看是不经济的，但是和其他交易一并考虑时是经济的。

不属于一揽子交易的，对其中每一项交易分别按照前述进行会计处理；若各项交易属于一揽子交易的，将各项交易作为一项处置子公司并丧失控制权的交易进行会计处理；但是，在丧失控

制权之前每一次处置价款与处置投资对应的享有该子公司净资产份额的差额，在合并财务报表中确认为其他综合收益，在丧失控制权时一并转入丧失控制权当期的损益。

## 7. 合营安排分类及共同经营会计处理方法

√适用 □不适用

合营安排分为共同经营和合营企业。共同经营，是指合营方享有该安排相关资产且承担该安排相关负债的合营安排。合营企业，是指合营方仅对该安排的净资产享有权利的合营安排。

共同经营的合营方应当确认其与共同经营中利益份额相关的下列项目，并按照相关企业会计准则的规定进行会计处理：（一）确认单独所持有的资产，以及按其份额确认共同持有的资产；（二）确认单独所承担的负债，以及按其份额确认共同承担的负债；（三）确认出售其享有的共同经营产出份额所产生的收入；（四）按其份额确认共同经营因出售产出所产生的收入；（五）确认单独所发生的费用，以及按其份额确认共同经营发生的费用。

合营方向共同经营投出或出售资产等（该资产构成业务的除外），在该资产等由共同经营出售给第三方之前，应当仅确认因该交易产生的损益中归属于共同经营其他参与方的部分。投出或出售的资产发生符合《企业会计准则第8号——资产减值》等规定的资产减值损失的，合营方应当全额确认该损失。

合营方自共同经营购买资产等（该资产构成业务的除外），在将该资产等出售给第三方之前，应当仅确认因该交易产生的损益中归属于共同经营其他参与方的部分。购入的资产发生符合《企业会计准则第8号——资产减值》等规定的资产减值损失的，合营方应当按其承担的份额确认该部分损失。

对共同经营不享有共同控制的参与方，如果享有该共同经营相关资产且承担该共同经营相关负债的，应当按照前述规定进行会计处理。

## 8. 现金及现金等价物的确定标准

现金等价物是指企业持有的期限短（一般指从购买日起三个月内到期）、流动性强、易于转换为已知金额现金、价值变动风险很小的投资。

## 9. 外币业务和外币报表折算

√适用 □不适用

### （1）外币交易的会计处理

发生外币交易时，采用交易发生日的即期汇率将外币金额折算为人民币金额。

于资产负债表日，外币货币性项目采用资产负债表日的即期汇率折算为人民币，所产生的折算差额，除根据借款费用核算方法应予资本化的，计入当期损益。以历史成本计量的外币非货币性项目，于资产负债表日仍采用交易发生日的即期汇率折算。

## （2）外币财务报表的折算

境外经营的资产负债表中的资产和负债项目，采用资产负债表日的即期汇率折算，股东权益项目除未分配利润项目外，其他项目采用发生时的即期汇率折算。境外经营的利润表中的收入和费用项目，采用年平均汇率折算。上述折算产生的外币报表折算差额，在其他综合收益中单独列示。

## 10. 金融工具

适用  不适用

金融工具，是指形成一方的金融资产并形成其他方的金融负债或权益工具的合同。

### （1）金融工具的确认和终止确认

当本公司成为金融工具合同的一方时，确认一项金融资产或金融负债。

金融资产满足下列条件之一的，应当终止确认：（一）收取该金融资产现金流量的合同权利终止。（二）转移了收取金融资产现金流量的权利，或在“过手协议”下承担了及时将收取的现金流量全额支付给第三方的义务；并且实质上转让了金融资产所有权上几乎所有的风险和报酬，或虽然实质上既没有转移也没有保留金融资产所有权上几乎所有的风险和报酬，但放弃了对该金融资产的控制。

金融负债（或其一部分）的现时义务已经解除的，终止确认该金融负债（或该部分金融负债）。

对于以常规方式购买或出售金融资产的，公司在交易日确认将收到的资产和为此将承担的负债，或者在交易日终止确认已出售的资产。

### （2）金融资产的分类和计量

在初始确认金融资产时本公司根据管理金融资产的业务模式和金融资产的合同现金流量特征，将金融资产划分为：以摊余成本计量的金融资产；以公允价值计量且其变动计入其他综合收益的金融资产；以公允价值计量且其变动计入当期损益的金融资产。

#### 1) 金融资产的初始计量：

金融资产在初始确认时以公允价值计量。对于以公允价值计量且其变动计入当期损益的金融资产，相关交易费用直接计入当期损益；对于其他类别的金融资产，相关交易费用计入初始确认

金额。因销售产品或提供劳务而产生的、未包含或不考虑重大融资成分的应收款，本公司按照预期有权收取的对价初始计量。

## 2) 金融资产的后续计量:

### ①以摊余成本计量的债务工具投资

金融资产的合同现金流量特征与基本借贷安排相一致，即在特定日期产生的现金流量，仅为对本金和以未偿付本金金额为基础的利息的支付，且公司管理此类金融资产的业务模式为以收取合同现金流量为目标的，本公司将其分类为以摊余成本计量的金融资产。该金融资产采用实际利率法，按照摊余成本进行后续计量，其摊销、减值及终止确认产生的利得或损失，计入当期损益。

### ②以公允价值计量且其变动计入其他综合收益的债务工具投资

金融资产的合同现金流量特征与基本借贷安排相一致，即在特定日期产生的现金流量，仅为对本金和以未偿付本金金额为基础的利息的支付，且公司管理此类金融资产的业务模式为既以收取合同现金流量为目标又以出售为目标的，本公司将其分类为以公允价值计量且其变动计入其他综合收益的金融资产。该金融资产采用实际利率法确认的利息收入、减值损失及汇兑差额确认为当期损益，其余公允价值变动计入其他综合收益。终止确认时，之前计入其他综合收益的累计利得或损失从其他综合收益转出，计入当期损益。

### ③指定为以公允价值计量且其变动计入其他综合收益的权益工具投资

初始确认时，本公司将部分非交易性权益工具投资指定为以公允价值计量且其变动计入其他综合收益的金融资产。本公司将其相关股利收入计入当期损益，其公允价值变动计入其他综合收益。该金融资产终止确认时，之前计入其他综合收益的累计利得或损失将从其他综合收益转入留存收益，不计入当期损益。

### ④以公允价值计量且其变动计入当期损益的金融资产

包括分类为以公允价值计量且其变动计入当期损益的金融资产和指定为以公允价值计量且其变动计入当期损益的金融资产。

本公司将持有的未划分为以摊余成本计量和以公允价值计量且其变动计入其他综合收益的金融资产，分类为以公允价值计量且其变动计入当期损益的金融资产。

在初始确认时，为消除或显著减少会计错配，本公司可将金融资产指定为以公允价值计量且其变动计入当期损益的金融资产。

## (3) 金融资产转移的确认依据和计量方法

本公司已将金融资产所有权上几乎所有的风险和报酬转移给转入方的，终止确认该金融资产；保留了金融资产所有权上几乎所有的风险和报酬的，不终止确认该金融资产。

本公司既没有转移也没有保留金融资产所有权上几乎所有的风险和报酬，未保留对该金融资产控制的，终止确认该金融资产并将转移中产生或保留的权利和义务单独确认为资产或负债；保留了对该金融资产控制的，按照继续涉入被转移金融资产的程度继续确认有关金融资产，并相应确认相关负债。

#### （4）金融负债的分类和计量

金融负债于初始确认时分类为以公允价值计量且其变动计入当期损益的金融负债和其他金融负债。

##### 1) 金融负债的初始计量

金融负债在初始确认时以公允价值计量。对于以公允价值计量且其变动计入当期损益的金融负债，相关交易费用直接计入当期损益；对于以摊余成本计量的金融负债，相关交易费用计入初始确认金额。

##### 2) 金融负债的后续计量

###### ①以公允价值计量且其变动计入当期损益的金融负债

包括交易性金融负债（含属于金融负债的衍生工具）和初始确认时指定为以公允价值计量且其变动计入当期损益的金融负债。

交易性金融负债（含属于金融负债的衍生工具），按照公允价值进行后续计量，除与套期会计有关外，公允价值变动计入当期损益。

指定为以公允价值计量且其变动计入当期损益的金融负债，由本公司自身信用风险变动引起的公允价值变动计入其他综合收益；终止确认时，之前计入其他综合收益的累计利得或损失从其他综合收益中转出，计入留存收益。其余公允价值变动计入当期损益。如果前述会计处理会造成或扩大损益中的会计错配，将该金融负债的全部利得或损失（包括企业自身信用风险变动的影响金额）计入当期损益。

###### ②其他金融负债

除金融资产转移不符合终止确认条件或继续涉入被转移金融资产所形成的金融负债、财务担保合同外的其他金融负债分类为以摊余成本计量的金融负债，按摊余成本进行后续计量，终止确认或摊销产生的利得或损失计入当期损益。

#### （5）金融资产和金融负债的抵销

同时满足下列条件的，金融资产和金融负债以相互抵销后的净额在资产负债表内列示：具有抵销已确认金额的法定权利，且该种法定权利是当前可执行的；计划以净额结算，或同时变现该金融资产和清偿该金融负债。

#### （6）金融工具的公允价值确定

存在活跃市场的金融工具，以活跃市场中的报价确定其公允价值。不存在活跃市场的金融工具，采用估值技术确定其公允价值。在估值时，本集团采用在当前情况下适用并且有足够可利用数据和其他信息支持的估值技术，选择与市场参与者在相关资产或负债的交易中所考虑的资产或负债特征相一致的输入值，并尽可能优先使用相关可观察输入值。在相关可观察输入值无法取得或取得不切实可行的情况下，使用不可观察输入值。

#### （7）金融工具减值（不含应收款项）

##### 1) 减值准备的确认方法

本公司以预期信用损失为基础，对以摊余成本计量的金融资产、以公允价值计量且其变动计入其他综合收益的债务工具投资、财务担保合同等计提减值准备并确认信用减值损失。

本公司在评估预期信用损失时，考虑所有合理且有依据的信息，包括前瞻性信息。

本公司在每个资产负债表日评估金融工具的信用风险自初始确认后是否已经显著增加，如果某项金融工具在资产负债表日确定的预计存续期内的违约概率显著高于在初始确认时确定的预计存续期内的违约概率，则表明该项金融工具的信用风险显著增加。

如果信用风险自初始确认后未显著增加，处于第一阶段，本公司按照未来 12 个月内预期信用损失的金额计量损失准备；如果信用风险自初始确认后已显著增加但尚未发生信用减值，处于第二阶段，本公司按照相当于整个存续期内预期信用损失的金额计量损失准备；金融工具自初始确认后已发生信用减值的，处于第三阶段，本公司按照整个存续期的预期信用损失计量损失准备。

对于在资产负债表日具有较低信用风险的金融工具，本公司假设其信用风险自初始确认后并未显著增加，按照未来 12 个月内的预期信用损失计量损失准备。

## 11. 应收票据

### 应收票据的预期信用损失的确定方法及会计处理方法

适用  不适用

见附注“12、应收账款”。

## 12. 应收账款

### 应收账款的预期信用损失的确定方法及会计处理方法

√适用 □不适用

本公司应收款项主要包括应收票据、应收账款、应收款项融资、其他应收款、债权投资、其他债权投资和长期应收款。

对于因销售产品或提供劳务而产生的应收款项及租赁应收款，本公司按照相当于整个存续期内的预期信用损失金额计量损失准备。

对其他类别的应收款项，本公司在每个资产负债表日评估金融工具的信用风险自初始确认后是否已经显著增加，如果某项金融工具在资产负债表日确定的预计存续期内的违约概率显著高于在初始确认时确定的预计存续期内的违约概率，则表明该项金融工具的信用风险显著增加。通常情况下，如果逾期超过 30 日，则表明应收款项的信用风险已经显著增加。

如果信用风险自初始确认后未显著增加，处于第一阶段，本公司按照未来 12 个月内预期信用损失的金额计量损失准备；如果信用风险自初始确认后已显著增加但尚未发生信用减值，处于第二阶段，本公司按照相当于整个存续期内预期信用损失的金额计量损失准备；应收款项自初始确认后已发生信用减值的，处于第三阶段，本公司按照整个存续期的预期信用损失计量损失准备。

对于在资产负债表日具有较低信用风险的应收款项，本公司假设其信用风险自初始确认后并未显著增加，按照未来 12 个月内的预期信用损失计量损失准备。

单独评估信用风险的应收款项，如：偶发的应收款项；与对方存在争议或涉及诉讼、仲裁的应收款项；已有明显迹象表明债务人很可能无法履行还款义务的应收款项等。

除了单独评估信用风险的应收款项外，本公司基于共同风险特征将应收款项划分为不同的组别，在组合的基础上评估信用风险。不同组合的确定依据：

项目	确定组合的依据
银行承兑汇票组合	本组合为日常经常活动中应收取银行承兑汇票等。
商业承兑汇票组合	信用风险较高的商业承兑汇票
合并范围内关联方组合	本组合为合并报表范围内关联方应收款项
其他应收款组合	本组合为日常经常活动中应收取各类保证金、押金、备用金及代垫往来款等应收款项
应收款项账龄组合	本组合以应收款项的账龄作为信用风险特征

对于划分为组合的银行承兑汇票，期限较短，预计不存在信用减值损失，不计提信用损失准备。

对于商业承兑汇票组合，视同应收账款确定预期信用损失。

对于合并范围内关联方组合，预计不存在信用减值损失，不计提信用损失准备。

对于划分为组合的其他应收款，本公司参考历史信用损失经验，结合当前状况以及对未来经济状况的预测，在每个资产负债表日评估信用风险，并划分为三个阶段，计算预期信用损失。

对于划分为账龄组合的应收账款，本公司参考历史信用损失经验，结合当前状况以及对未来经济状况的预测，编制应收款项账龄与整个存续期预期信用损失率对照表，计算预期信用损失

账龄	应收账款计提比例 (%)
1 年以内	5.00
1 至 2 年	15.00
2 至 3 年	30.00
3 至 4 年	100.00
4 至 5 年	100.00
5 年以上	100.00

### 13. 应收款项融资

√适用 □不适用

对于合同现金流量特征与基本借贷安排相一致，且公司管理此类金融资产的业务模式为既以收取合同现金流量为目标又以出售为目标的应收票据及应收账款，本公司将其分类为应收款项融资，以公允价值计量且其变动计入其他综合收益。应收款项融资采用实际利率法确认的利息收入、减值损失及汇兑差额确认为当期损益，其余公允价值变动计入其他综合收益。终止确认时，之前计入其他综合收益的累计利得或损失从其他综合收益转出，计入当期损益。

### 14. 其他应收款

#### 其他应收款预期信用损失的确定方法及会计处理方法

√适用 □不适用

见附注“12、应收账款”。

### 15. 存货

√适用 □不适用

(1) 存货包括原材料、委托加工材料、在产品、自制半成品、产成品和周转材料等。

(2) 存货按实际成本核算。原材料、产成品及库存商品发出时采用月末一次加权平均法核算。

(3) 存货可变现净值的确定依据及存货跌价准备的计提方法

存货可变现净值按存货的估计售价减去至完工时估计将要发生的成本、估计的销售费用以及相关税费后的金额确定。



期末，按照单个存货成本高于可变现净值的差额计提存货跌价准备，计入当期损益；以前减记存货价值的影响因素已经消失的，减记的金额应当予以恢复，并在原已计提的存货跌价准备金额内转回，转回的金额计入当期损益。对于数量繁多、单价较低的存货，按存货类别计提存货跌价准备。

(4) 本公司存货盘存采用永续盘存制。

(5) 周转材料包括低值易耗品和包装物等，在领用时采用一次转销法进行摊销。

## 16. 持有待售资产

适用  不适用

本公司将在当前状况下根据惯常条款可立即出售，已经作出处置决议、已经与受让方签订了不可撤销的转让协议、并且该项转让将在一年内完成的固定资产、无形资产、成本模式后续计量的投资性房地产、长期股权投资等非流动资产（不包括递延所得税资产），划分为持有待售资产。按账面价值与预计可变现净值孰低者计量持有待售资产，账面价值高于预计可变现净值之间的差额确认为资产减值损失。

## 17. 债权投资

### (1). 债权投资预期信用损失的确定方法及会计处理方法

适用  不适用

## 18. 其他债权投资

### (1). 其他债权投资预期信用损失的确定方法及会计处理方法

适用  不适用

## 19. 长期应收款

### (1). 长期应收款预期信用损失的确定方法及会计处理方法

适用  不适用

## 20. 长期股权投资

适用  不适用

### (1) 重大影响、共同控制的判断标准

① 本公司结合以下情形综合考虑是否对被投资单位具有重大影响：是否在被投资单位董事会或类似权利机构中派有代表；是否参与被投资单位财务和经营政策制定过程；是否与被投资单位之间发生重要交易；是否向被投资单位派出管理人员；是否向被投资单位提供关键技术资料。

②若本公司与其他参与方均受某合营安排的约束，任何一个参与方不能单独控制该安排，任何一个参与方均能够阻止其他参与方或参与方组合单独控制该安排，本公司判断对该项合营安排具有共同控制。

## （2）投资成本确定

①企业合并形成的长期股权投资，按以下方法确定投资成本：

A、对于同一控制下企业合并形成的对子公司投资，以在合并日取得被合并方所有者权益在最终控制方合并财务报表中账面价值的份额作为长期股权投资的投资成本。

分步实现的同一控制下企业合并，在合并日根据合并后应享有被合并方净资产在最终控制方合并财务报表中的账面价值的份额，确定长期股权投资的初始投资成本；初始投资成本与达到合并前长期股权投资账面价值加上合并日进一步取得股份新支付对价的账面价值之和的差额，调整资本公积（资/股本溢价），资本公积不足冲减的，冲减留存收益。合并日之前持有的股权投资，因采用权益法核算或金融工具确认和计量准则核算而确认的其他综合收益暂不进行会计处理，直至处置该项投资时采用与投资单位直接处置相关资产或负债相同的基础进行会计处理；因采用权益法核算而确认的被投资单位净资产总除净损益、其他综合收益和利润分配以外的所有者权益其他变动，暂不进行会计处理，直至处置该项投资时转入当期损益。其中，处置后的剩余股权根据本准则采用成本法或权益法核算的，其他综合收益和其他所有者权益应按比例结转，处置后的剩余股权改按金融工具确认和计量准则进行会计处理的，其他综合收益和其他所有者权益应全部结转。

B、对于非同一控制下企业合并形成的对子公司投资，以企业合并成本作为投资成本。

追加投资能够对非同一控制下的被投资单位实施控制的，以购买日之前所持被购买方的股权投资的账面价值与购买日新增投资成本之和，作为改按成本法核算的初始投资成本；购买日之前持有的被购买方的股权投资因采用权益法核算而确认的其他综合收益，在处置该项投资时采用与被投资单位直接处置相关资产或负债相同的基础进行会计处理。购买日之前持有的股权投资按照《企业会计准则第 22 号——金融工具确认和计量》有关规定进行会计处理的，原计入其他综合收益的累计公允价值变动应当在改按成本法核算时转入当期损益。

②除企业合并形成的长期股权投资以外，其他方式取得的长期股权投资，按以下方法确定投资成本：

A、以支付现金取得的长期股权投资，按实际支付的购买价款作为投资成本。

B、以发行权益性证券取得的长期股权投资，按发行权益性证券的公允价值作为投资成本。

③因追加投资等原因，能够对被投资单位单位施加重大影响或实施共同控制但不构成控制的，应当按照《企业会计准则第 22 号——金融工具确认和计量》确定的原持有股权的公允价值加上新增投资成本之和，作为改按权益法核算的初始投资成本。原持有的股权投资分类为可供出售金融资产的，其公允价值与账面价值之间的差额，以及原计入其他综合收益的累计公允价值变动应当转入改按权益法核算的当期损益。

### （3）后续计量及损益确认方法

#### ①对子公司投资

在合并财务报表中，对子公司投资按附注三、6 进行处理。

在母公司财务报表中，对子公司投资采用成本法核算，在被投资单位宣告分派的现金股利或利润时，确认投资收益。

#### ②对合营企业投资和对联营企业投资

对合营企业投资和对联营企业投资采用权益法核算，具体会计处理包括：

对于初始投资成本大于投资时应享有被投资单位可辨认净资产公允价值份额的，其差额包含在长期股权投资成本中；对于初始投资成本小于投资时应享有被投资单位可辨认净资产公允价值份额的，其差额计入当期损益，同时调整长期股权投资成本。

取得对合营企业投资和对联营企业投资后，按照应享有或应分担的被投资单位实现的净损益和其他综合收益的份额，分别确认投资损益和其他综合收益并调整长期股权投资的账面价值；按照被投资单位宣告分派的现金股利或利润应分得的部分，相应减少长期股权投资的账面价值。

在计算应享有或应分担的被投资单位实现的净损益的份额时，以取得投资时被投资单位可辨认净资产的公允价值为基础确定，对于被投资单位的会计政策或会计期间与本公司不同的，权益法核算时按照本公司的会计政策或会计期间对被投资单位的财务报表进行必要调整。与合营企业和联营企业之间内部交易产生的未实现损益按照持股比例计算归属于本公司的部分，在权益法核算时予以抵销。内部交易产生的未实现损失，有证据表明该损失是相关资产减值损失的，则全额确认该损失。

对合营企业或联营企业发生的净亏损，除本公司负有承担额外损失义务外，以长期股权投资的账面价值以及其他实质上构成对被投资单位净投资的长期权益减记至零为限。被投资企业以后实现净利润的，在收益分享额弥补未确认的亏损分担额后，恢复确认收益分享额。

对于被投资单位除净损益、其他综合收益和利润分配以外所有者权益的其他变动，调整长期股权投资的账面价值并计入资本公积。处置该项投资时，将原计入资本公积的部分按相应比例转入当期损益。

(4) 处置长期股权投资，其账面价值与实际取得价款的差额计入当期损益，采用权益法核算的长期股权投资，处置时，采用与被投资单位直接处置相关资产或负债相同的基础，按相应比例对原计入其他综合收益的部分进行会计处理。

因处置部分权益性投资等原因丧失了对被投资单位共同控制或重大影响的，处置后的剩余股权按《企业会计准则第 22 号——金融工具确认和计量》核算，其在丧失共同控制或重大影响之日的公允价值与账面价值间的差额计入当期损益。原股权投资因采用权益法核算而确认的其他综合收益，应当在终止采用权益法核算时采用与被投资单位直接处置相关资产或负债相同的基础进行会计处理。

因处置部分权益性投资等原因丧失了对被投资单位控制的，在编制个别财务报表时，处置后的剩余股权能够对被投资单位实施共同控制或重大影响的，改按权益法核算，并对剩余股权视同自取得时即采用权益法核算进行调整。处置后剩余股权不能对被投资单位实施共同控制或重大影响的，按《企业会计准则第 22 号——金融工具确认和计量》的有关规定进行会计处理，其在丧失控制权之日的公允价值与账面价值间的差额计入当期损益。

## 21. 投资性房地产

不适用

## 22. 固定资产

### (1). 确认条件

适用  不适用

(1) 固定资产是指为生产商品、提供劳务、出租或经营管理而持有的，使用寿命超过一个会计年度的有形资产。

### (2). 折旧方法

适用  不适用

类别	折旧方法	折旧年限（年）	残值率	年折旧率
房屋及建筑物	直线法	20 年	5%	4.75%
机器设备	直线法	10 年	5%	9.50%
运输设备	直线法	5 年	5%	19.00%

电子设备	直线法	5 年	5%	19.00%
其他设备	直线法	5 年	5%	19.00%

本公司至少在每年年度终了对固定资产的使用寿命、预计净残值和折旧方法进行复核。

### (3). 融资租入固定资产的认定依据、计价和折旧方法

适用 不适用

### 23. 在建工程

适用 不适用

在建工程在达到预定可使用状态时，按实际发生的全部支出转入固定资产核算。

### 24. 借款费用

适用 不适用

(1) 借款费用包括借款利息、折价或溢价的摊销、辅助费用以及因外币借款而发生的汇兑差额等。可直接归属于符合资本化条件的资产的购建或者生产的借款费用，予以资本化，计入相关资产成本；其他借款费用计入当期损益。

(2) 当资产支出已经发生、借款费用已经发生且为使资产达到预定可使用或者可销售状态所必要的购建或者生产活动已经开始时，开始借款费用的资本化。符合资本化条件的资产在购建或者生产过程中发生非正常中断、且中断时间连续超过 3 个月的，暂停借款费用的资本化。当所购建或者生产的资产达到预定可使用或者可销售状态时，停止借款费用的资本化，以后发生的借款费用计入当期损益。

#### (3) 借款费用资本化金额的计算方法

①为购建或者生产符合资本化条件的资产而借入的专门借款所发生的借款费用（包括借款利息、折价或溢价的摊销、辅助费用、外币专门借款本金和利息的汇兑差额），其资本化金额为在资本化期间内专门借款实际发生的借款费用减去尚未动用的借款资金存入银行取得的利息收入或进行暂时性投资取得的投资收益后的金额。

②为购建或者生产符合资本化条件的资产而占用的一般借款所发生的借款费用（包括借款利息、折价或溢价的摊销），其资本化金额根据在资本化期间内累计资产支出超过专门借款部分的资产支出加权平均数乘以所占用一般借款的资本化率计算确定。

**25. 生物资产**

□适用 √不适用

**26. 油气资产**

□适用 √不适用

**27. 使用权资产**

□适用 √不适用

**28. 无形资产****(1). 计价方法、使用寿命、减值测试**

√适用 □不适用

(1) 无形资产按照取得时的成本进行初始计量。

(2) 无形资产的摊销方法

①对于使用寿命有限的无形资产，在使用寿命期限内，采用直线法摊销。

类别	使用寿命
土地使用权	50 年
非专利技术	10 年

本公司至少于每年年度终了对无形资产的使用寿命及摊销方法进行复核。

②对于使用寿命不确定的无形资产，不摊销。于每年年度终了，对使用寿命不确定的无形资产的使用寿命进行复核，如果有证据表明其使用寿命是有限的，则估计其使用寿命，并按其使用寿命进行摊销。

**(2). 内部研究开发支出会计政策**

√适用 □不适用

①划分公司内部研究开发项目研究阶段和开发阶段的具体标准

研究是指为获取并理解新的科学或技术知识而进行的独创性的有计划调查。开发是指在进行商业性生产或使用前，将研究成果或其他知识应用于一项或若干项计划或设计，以生产出新的或具有实质性改进的材料、装置、产品或获得新工序等。

②研究阶段的支出，于发生时计入当期损益。开发阶段的支出，同时满足下列条件的，予以资本化：

A、完成该无形资产以使其能够使用或出售在技术上具有可行性；

B、具有完成该无形资产并使用或出售的意图；

C、无形资产产生经济利益的方式，包括能够证明运用该无形资产生产的产品存在市场或无形资产自身存在市场，无形资产将在内部使用的，应当证明其有用性；

D、有足够的技术、财务资源和其他资源支持，以完成该无形资产的开发，并有能力使用或出售该无形资产；

E、归属于该无形资产开发阶段的支出能够可靠地计量。

## 29. 长期资产减值

适用 不适用

本公司在资产负债表日根据内部及外部信息以确定长期股权投资、采用成本模式计量的投资性房地产、固定资产、在建工程、无形资产等长期资产是否存在减值的迹象，对存在减值迹象的长期资产进行减值测试，估计其可收回金额。此外，无论是否存在减值迹象，本公司至少于每年年度终了对商誉、使用寿命不确定的无形资产以及尚未达到可使用状态的无形资产进行减值测试，估计其可收回金额。

可收回金额的估计结果表明上述长期资产可收回金额低于其账面价值的，其账面价值会减记至可收回金额，减记的金额确认为资产减值损失，计入当期损益，同时计提相应的减值准备。

可收回金额是指资产（或资产组、资产组组合，下同）的公允价值减去处置费用后的净额与资产预计未来现金流量的现值两者之间较高者。

资产组是可以认定的最小资产组合，其产生的现金流入基本上独立于其他资产或者资产组。资产组由创造现金流入相关的资产组成。在认定资产组时，主要考虑该资产组能否独立产生现金流入，同时考虑管理层对生产经营活动的管理方式、以及对资产使用或者处置的决策方式等。

资产的公允价值减去处置费用后的净额，是根据市场参与者在计量日发生的有序交易中，出售一项资产所能收到或者转移一项负债所需支付的价格减去可直接归属于该资产处置费用的金额确定。资产预计未来现金流量的现值，按照资产在持续使用过程中和最终处置时所产生的预计未来现金流量，选择恰当的税前折现率对其进行折现后的金额加以确定。

与资产组或者资产组组合相关的减值损失，先抵减分摊至该资产组或者资产组组合中商誉的账面价值，再根据资产组或者资产组组合中除商誉之外的其他各项资产的账面价值所占比重，按比例抵减其他各项资产的账面价值，但抵减后的各资产的账面价值不得低于该资产的公允价值减去处置费用后的净额（如可确定的）、该资产预计未来现金流量的现值（如可确定的）和零三者之中最高者。

前述长期资产减值损失一经确认，在以后会计期间不得转回。

### 30. 长期待摊费用

适用  不适用

长期待摊费用在受益期内采用直线法摊销。

如果长期待摊的费用项目不能使以后会计期间受益的，将尚未摊销的该项目的摊余价值全部转入当期损益。

### 31. 职工薪酬

#### (1). 短期薪酬的会计处理方法

适用  不适用

在职工为公司提供服务的会计期间，将实际发生的短期薪酬确认为负债，并计入当期损益或相关资产成本。

#### (2). 离职后福利的会计处理方法

适用  不适用

离职后福利分为设定提存计划和设定受益计划。

(1) 在职工为公司提供服务的会计期间，根据设定提存计划计算的应缴存金额确认为负债，并计入当期损益或相关资产成本。

(2) 对设定受益计划的会计处理通常包括下列步骤：

1) 根据预期累计福利单位法，采用无偏且相互一致的精算假设对有关人口统计变量和财务变量等作出估计，计量设定受益计划所产生的义务，并确定相关义务的所属期间。同时，对设定受益计划所产生的义务予以折现，以确定设定受益计划义务的现值和当期服务成本；

2) 设定受益计划存在资产的，将设定受益计划义务现值减去设定受益计划资产公允价值所形成的赤字或盈余确认为一项设定受益计划净负债或净资产。设定受益计划存在盈余的，以设定受益计划的盈余和资产上限两项的孰低者计量设定受益计划净资产；

3) 期末，将设定受益计划产生的职工薪酬成本确认为服务成本、设定受益计划净负债或净资产的利息净额以及重新计量设定受益计划净负债或净资产所产生的变动等三部分，其中服务成本和设定受益计划净负债或净资产的利息净额计入当期损益或相关资产成本，重新计量设定受益计划净负债或净资产所产生的变动计入其他综合收益，并且在后续会计期间不允许转回至损益，但可以在权益范围内转移这些在其他综合收益确认的金额。

#### (3). 辞退福利的会计处理方法

适用  不适用

向职工提供的辞退福利，在下列两者孰早日确认辞退福利产生的职工薪酬负债，并计入当期损益：(1) 公司不能单方面撤回因解除劳动关系计划或裁减建议所提供的辞退福利时；(2) 公司确认与涉及支付辞退福利的重组相关的成本或费用时。



**(4). 其他长期职工福利的会计处理方法**√适用  不适用

向职工提供的其他长期福利，符合设定提存计划条件的，按照设定提存计划的有关规定进行会计处理；除此之外的其他长期福利，按照设定受益计划的有关规定进行会计处理，为简化相关会计处理，将其产生的职工薪酬成本确认为服务成本、其他长期职工福利净负债或净资产的利息净额以及重新计量其他长期职工福利净负债或净资产所产生的变动等组成项目的总净额计入当期损益或相关资产成本。

**32. 租赁负债** 适用  不适用**33. 预计负债**√适用  不适用

(1) 与或有事项相关的义务同时满足下列条件的，应当确认为预计负债：

- ①该义务是企业承担的现时义务；
- ②履行该义务很可能导致经济利益流出企业；
- ③该义务的金额能够可靠地计量。

(2) 预计负债按照履行相关现时义务所需支出的最佳估计数进行初始计量。

如所需支出存在一个连续范围，且该范围内各种结果发生的可能性相同的，最佳估计数按照该范围内的中间值确定。

在其他情况下，最佳估计数分别下列情况处理：

- ①或有事项涉及单个项目的，按照最可能发生金额确定。
- ②或有事项涉及多个项目的，按照各种可能结果及相关概率计算确定。

**34. 股份支付**√适用  不适用

(1) 股份支付的种类

股份支付是为了获取职工或其他方提供服务而授予权益工具或者承担以权益工具为基础确定的负债的交易。股份支付分为以权益结算的股份支付和以现金结算的股份支付。

①以权益结算的股份支付

用以换取职工提供的服务的权益结算的股份支付，以授予职工权益工具在授予日的公允价值计量。该公允价值的金额在完成等待期内的服务或达到规定业绩条件才可行权的情况下，在等待

期内以对可行权权益工具数量的最佳估计为基础，按直线法计算计入相关成本或费用，在授予后立即可行权时，在授予日计入相关成本或费用，相应增加资本公积。

用以换取其他方服务的权益结算的股份支付，如果其他方服务的公允价值能够可靠计量，按照其他方服务在取得日的公允价值计量，如果其他方服务的公允价值不能可靠计量，但权益工具的公允价值能够可靠计量的，按照权益工具在服务取得日的公允价值计量，计入相关成本或费用，相应增加股东权益。

#### ②以现金结算的股份支付

以现金结算的股份支付，按照本公司承担的以股份或其他权益工具为基础确定的负债的公允价值计量。如授予后立即可行权，在授予日计入相关成本或费用，相应增加负债；如须完成等待期内的服务或达到规定业绩条件以后才可行权，在等待期的每个资产负债表日，以对可行权情况的最佳估计为基础，按照本公司承担负债的公允价值金额，将当期取得的服务计入成本或费用，相应增加负债。

在相关负债结算前的每个资产负债表日以及结算日，对负债的公允价值重新计量，其变动计入当期损益。

#### (2) 实施、修改、终止股份支付计划的相关会计处理

本公司对股份支付计划进行修改时，若修改增加了所授予权益工具的公允价值，按照权益工具公允价值的增加相应确认取得服务的增加。权益工具公允价值的增加是指修改前后的权益工具在修改日的公允价值之间的差额。若修改减少了股份支付公允价值总额或采用了其他不利于职工的方式，则仍继续对取得的服务进行会计处理，视同该变更从未发生，除非本公司取消了部分或全部已授予的权益工具。

在等待期内，如果取消了授予的权益工具，本公司对取消所授予的权益性工具作为加速行权处理，将剩余等待期内应确认的金额立即计入当期损益，同时确认资本公积。职工或其他方能够选择满足非可行权条件但在等待期内未满足的，本公司将其作为授予权益工具的取消处理。

### 35. 优先股、永续债等其他金融工具

适用 不适用

### 36. 收入

适用 不适用

#### (1) 销售商品收入

在已将商品所有权上的主要风险和报酬转移给购货方，既没有保留通常与所有权相联系的继续管理权，也没有对已售出的商品实施有效控制，收入的金额、相关的已发生或将发生的成本能够可靠地计量，相关的经济利益很可能流入时，确认销售商品收入。具体的收入确认标准为：对于内销，为公司产品发出，客户收货后签具收货回单，公司取得客户回单时开具销售发票，确认收入；对于外销，为公司产品发出，海关出具报关单，公司取得海关报关单时确认收入。

## （2）提供劳务收入

①在交易的完工进度能够可靠地确定，收入的金额、相关的已发生或将发生的成本能够可靠地计量，相关的经济利益很可能流入时，采用完工百分比法确认提供劳务收入。

确定完工进度可以选用下列方法：已完工作的测量，已经提供的劳务占应提供劳务总量的比例，已经发生的成本占估计总成本的比例。

公司固废焚烧具体的收入确认标准为：因公司每批固废焚烧的处理时间均在 24 小时以内，故均在相关的固废焚烧的劳务已经完成后，根据实际完成的处理量开具销售发票，确认收入。

②在提供劳务交易结果不能够可靠估计时，分别下列情况处理：

A、已经发生的劳务成本预计能够得到补偿的，按照已经发生的劳务成本金额确认提供劳务收入，并按相同金额结转劳务成本。

B、已经发生的劳务成本预计不能够得到补偿的，将已经发生的劳务成本计入当期损益，不确认提供劳务收入。

## （3）让渡资产使用权收入

在收入的金额能够可靠地计量，相关的经济利益很可能流入时，确认让渡资产使用权收入。

## 37. 政府补助

适用 不适用

政府补助是指本公司从政府无偿取得货币性资产和非货币性资产，不包括政府作为所有者投入的资本。政府补助分为与资产相关的政府补助和与收益相关的政府补助。本公司将所取得的用于购建或以其他方式形成长期资产的政府补助界定为与资产相关的政府补助；其余政府补助界定为与收益相关的政府补助。若政府文件未明确规定补助对象，则采用以下方式将补助款划分为与收益相关的政府补助和与资产相关的政府补助：（1）政府文件明确了补助所针对的特定项目的，根据该特定项目的预算中将形成资产的支出金额和计入费用的支出金额的相对比例进行划分，对该划分比例需在每个资产负债表日进行复核，必要时进行变更；（2）政府文件中对用途仅作一般性表述，没有指明特定项目的，作为与收益相关的政府补助。

政府补助为货币性资产的，按照收到或应收的金额计量。政府补助为非货币性资产的，按照公允价值计量；公允价值不能够可靠取得的，按照名义金额计量。

政府补助同时满足下列条件的，予以确认：（1）企业能够满足政府补助所附条件；（2）企业能够收到政府补助。与企业日常活动相关的政府补助，按照经济业务实质，计入其他收益或冲减相关成本费用。与企业日常活动无关的政府补助，计入营业外收入。

与收益相关的政府补助，用于补偿企业以后期间的相关成本费用或损失的，确认为递延收益，并在确认相关成本费用或损失的期间，计入当期损益或冲减相关成本；用于补偿企业已发生的相关成本费用或损失的，直接计入当期损益或冲减相关成本。

与资产相关的政府补助，确认为递延收益或冲减相关资产的账面价值。并在相关资产使用寿命内按照在资产使用寿命内平均分配的方法分期计入损益。按照名义金额计量的政府补助，直接计入当期损益。相关资产在使用寿命结束前被出售、转让、报废或发生毁损的，应当将尚未分配的相关递延收益余额转入资产处置当期的损益。

### 38. 递延所得税资产/递延所得税负债

√适用 □不适用

递延所得税资产和递延所得税负债分别根据可抵扣暂时性差异和应纳税暂时性差异确定，按照预期收回资产或清偿债务期间的适用税率计量。暂时性差异是指资产或负债的账面价值与其计税基础之间的差额，包括能够结转以后年度抵扣的亏损和税款递减。递延所得税资产的确认以很可能取得用来抵扣暂时性差异的应纳税所得额为限。

对于既不影响会计利润也不影响应纳税所得额（或可抵扣亏损）的非企业合并交易中产生的资产或负债初始确认形成的暂时性差异，不确认递延所得税。商誉的初始确认导致的暂时性差异也不产生递延所得税。

资产负债表日，根据递延所得税资产和负债的预期收回或结算方式，依据已颁布的税法规定，按照预期收回该资产或清偿该负债期间的适用税率计量该递延所得税资产和负债的账面金额。

资产负债表日，递延所得税资产及递延所得税负债在同时满足以下条件时以抵销后的净额列示：

（1）纳税主体拥有以净额结算当期所得税资产及当期所得税负债的法定权利；

（2）递延所得税资产及递延所得税负债是与同一税收征管部门对同一纳税主体征收的所得税相关或者是对不同的纳税主体相关，但在未来每一具有重要性的递延所得税资产及负债转回的期间内，涉及的纳税主体意图以净额结算当期所得税资产和负债或是同时取得资产、清偿负债。

### 39. 租赁

#### (1). 经营租赁的会计处理方法

√适用 □不适用

##### （1）经营租赁

##### 租入资产

经营租赁租入资产的租金费用在租赁期内按直线法确认为相关资产成本或费用。或有租金在实际发生时计入当期损益。

##### 租出资产

经营租赁租出资产所产生的租金收入在租赁期内按直线法确认为收入。经营租赁租出资产发生的初始直接费用，直接计入当期损益。或有租金在实际发生时计入当期损益。

## (2). 融资租赁的会计处理方法

适用  不适用

### 租入资产

于租赁期开始日，将租赁开始日租赁资产的公允价值与最低租赁付款额现值两者中较低者作为租入资产的入账价值，将最低租赁付款额作为长期应付款的入账价值，其差额作为未确认融资费用。此外，在租赁谈判和签订租赁合同过程中发生的，可归属于租赁项目的初始直接费用也计入租入资产价值。最低租赁付款额扣除未确认融资费用后的余额分别长期负债和一年内到期的长期负债列示。

未确认融资费用在租赁期内采用实际利率法计算确认当期的融资费用。或有租金于实际发生时计入当期损益。

### 租出资产

于租赁期开始日，将租赁开始日最低租赁收款额与初始直接费用之和作为应收融资租赁款的入账价值，同时记录未担保余值；将最低租赁收款额、初始直接费用及未担保余值之和与其现值之和的差额确认为未实现融资收益。应收融资租赁款扣除未实现融资收益后的余额分别长期债权和一年内到期的长期债权列示。

未实现融资收益在租赁期内采用实际利率法计算确认当期的融资收入。或有租金于实际发生时计入当期损益。

## (3). 新租赁准则下租赁的确定方法及会计处理方法

适用  不适用

## 40. 其他重要的会计政策和会计估计

适用  不适用

## 41. 重要会计政策和会计估计的变更

### (1). 重要会计政策变更

适用  不适用

会计政策变更的内容和原因	审批程序	备注(受重要影响的报表项目名称和金额)
①财务报表列报 财会〔2019〕6号《关于修订印发2019年度一般企业财务报表格式的通知》和财会[2019]16号《关于修订印发合并财务报表格式(2019版)的通知》，对企业财务报表格式进行了修订，本公司根据	本公司根据通知要求进行了调整。	其他说明 1

通知要求进行了调整。		
<p>②执行修订后债务重组、非货币资产交换准则导致的会计政策变更</p> <p>根据财会〔2019〕8号《关于印发修订《企业会计准则第7号——非货币性资产交换》的通知》和财会〔2019〕9号《关于印发修订《企业会计准则第12号——债务重组》的通知》，财政部修订了非货币性资产交换及债务重组和核算要求，相关修订适用于2019年1月1日之后的交易，本公司管理层认为，前述准则的采用未对本公司财务报告产生重大影响。</p>	<p>本公司管理层认为，前述准则的采用未对本公司财务报告产生重大影响。</p>	
<p>③执行新金融工具准则导致的会计政策变更</p> <p>财政部于2017年3月31日分别发布了《企业会计准则第22号——金融工具确认和计量（2017年修订）》（财会〔2017〕7号）、《企业会计准则第23号——金融资产转移（2017年修订）》（财会〔2017〕8号）、《企业会计准则第24号——套期会计（2017年修订）》（财会〔2017〕9号），于2017年5月2日发布了《企业会计准则第37号——金融工具列报（2017年修订）》（财会〔2017〕14号）（上述准则以下统称“新金融工具准则”），要求在境内外同时上市的企业以及在境外上市并采用国际财务报告准则或企业会计准则编制财务报告的企业，自2018年1月1日起施行；其他境内上市企业自2019年1月1日起施行。</p>	<p>经本公司第五届董事会第十二次会议于2019年4月29日决议通过，本公司按照财政部的要求时间开始执行前述新金融工具准则。</p>	其他说明2

## 其他说明

## 说明1:

根据财政部《关于修订印发2019年度一般企业财务报表格式的通知》（财会〔2019〕6号）和《关于修订印发合并财务报表格式（2019版）的通知》（财会〔2019〕16号）的要求，公司调整以下财务报表的列报，并对可比会计期间的比较数据相应进行调整：

2018年12月31日受影响的合并资产负债表和母公司资产负债表项目：

合并资产负债表			
项目	调整前	调整数	调整后
应收票据及应收账款	421,052,461.76	-421,052,461.76	-
应收票据		212,986,344.58	212,986,344.58
应收账款		208,066,117.18	208,066,117.18
应付票据及应付账款	665,081,161.98	-665,081,161.98	-
应付票据		250,500,000.00	250,500,000.00
应付账款		414,581,161.98	414,581,161.98

资产负债表			
项目	调整前	调整数	调整后
应收票据及应收账款	190,301,844.97	-190,301,844.97	-
应收票据		104,509,600.00	104,509,600.00
应收账款		85,792,244.97	85,792,244.97
应付票据及应付账款	107,612,935.80	-107,612,935.80	-
应付票据		55,000,000.00	55,000,000.00
应付账款		52,612,935.80	52,612,935.80

2018年度受影响的合并利润表和母公司利润表项目：

合并利润表			
项目	调整前	调整数	调整后
[减：资产减值损失]	99,271,949.83	-99,271,949.83	-
[加：资产减值损失（损失以“-”号填列）]		-99,271,949.83	-99,271,949.83

利润表			
项目	调整前	调整数	调整后
[减：资产减值损失]	117,072,083.58	-117,072,083.58	-
[加：资产减值损失（损失以“-”号填列）]		-117,072,083.58	-117,072,083.58

公司执行上述规定，仅对公司财务报表相关列报产生影响，对公司当期及前期的净利润、总资产和净资产等不产生影响。

说明 2：

根据新金融工具准则的相关规定，本公司对于首次执行该准则的累积影响数调整 2019 年年初留存收益以及财务报表其他相关项目金额，未对 2018 年度的比较财务报表进行调整。

此次施行新金融工具准则的影响：

合并报表项目	2018年12月31日	重分类	重新计量	2019年1月1日
资产：				
交易性金融资产	-	197,163,963.81	178,722,779.39	375,886,743.20
应收票据	212,986,344.58	-62,360,600.27	-	150,625,744.31
应收款项融资	-	62,360,600.27	-	62,360,600.27
可供出售金融资产	212,163,963.81	-212,163,963.81	-	-
其他权益工具投资	-	15,000,000.00	-	15,000,000.00
负债：				
递延所得税负债	25,794,779.48	-	27,200,682.93	52,995,462.41
所有者权益：				
未分配利润	1,809,480,093.85	-	151,522,096.46	1,961,002,190.31

(续)

母公司报表项目	2018年12月31日	重分类	重新计量	2019年1月1日
资产：				
交易性金融资产	-	195,680,233.39	174,800,119.09	370,480,352.48
应收票据	104,509,600.00	-38,409,600.00	-	66,100,000.00
应收款项融资	-	38,409,600.00	-	38,409,600.00
可供出售金融资产	210,680,233.39	-210,680,233.39	-	-
其他权益工具投资	-	15,000,000.00	-	15,000,000.00
负债：				
递延所得税负债	1,766,404.61	-	26,220,017.86	27,986,422.47
所有者权益：				
未分配利润	743,305,451.29	-	148,580,101.23	891,885,552.52

## (2). 重要会计估计变更

□适用 √不适用

## (3). 2019年起执行新金融工具准则、新收入准则或新租赁准则调整执行当年年初财务报表相关项目情况

√适用 □不适用

## 合并资产负债表

单位：元 币种：人民币

项目	2018年12月31日	2019年1月1日	调整数
流动资产：			
货币资金	179,071,696.26	179,071,696.26	
结算备付金			
拆出资金			
交易性金融资产		375,886,743.20	375,886,743.20
以公允价值计量且其变动计入当期损益的金融资产			
衍生金融资产			



应收票据	212,986,344.58	150,625,744.31	-62,360,600.27
应收账款	208,066,117.18	208,066,117.18	
应收款项融资		62,360,600.27	62,360,600.27
预付款项	52,021,025.07	52,021,025.07	
应收保费			
应收分保账款			
应收分保合同准备金			
其他应收款	59,036,889.48	59,036,889.48	
其中：应收利息			
应收股利			
买入返售金融资产			
存货	539,126,008.69	539,126,008.69	
持有待售资产			
一年内到期的非流动资产			
其他流动资产	253,353,815.36	253,353,815.36	
流动资产合计	1,503,661,896.62	1,879,548,639.82	375,886,743.20
<b>非流动资产：</b>			
发放贷款和垫款			
债权投资			
可供出售金融资产	212,163,963.81		-212,163,963.81
其他债权投资			
持有至到期投资			
长期应收款			
长期股权投资			
其他权益工具投资		15,000,000.00	15,000,000.00
其他非流动金融资产			
投资性房地产			
固定资产	2,311,649,092.58	2,311,649,092.58	
在建工程	233,013,960.73	233,013,960.73	
生产性生物资产			
油气资产			
使用权资产			
无形资产	211,362,267.81	211,362,267.81	
开发支出		-	
商誉	221,809,278.41	221,809,278.41	
长期待摊费用			
递延所得税资产	70,637,650.22	70,637,650.22	
其他非流动资产	513,800.00	513,800.00	
非流动资产合计	3,261,150,013.56	3,063,986,049.75	-197,163,963.81
资产总计	4,764,811,910.18	4,943,534,689.57	178,722,779.39
<b>流动负债：</b>			
短期借款	380,500,000.00	380,500,000.00	
向中央银行借款			

拆入资金			
交易性金融负债			
以公允价值计量且其变动计入当期损益的金融负债			
衍生金融负债			
应付票据	250,500,000.00	250,500,000.00	
应付账款	414,581,161.98	414,581,161.98	
预收款项	35,964,645.45	35,964,645.45	
卖出回购金融资产款			
吸收存款及同业存放			
代理买卖证券款			
代理承销证券款			
应付职工薪酬	91,654,174.14	91,654,174.14	
应交税费	83,749,959.85	83,749,959.85	
其他应付款	246,678,639.78	246,678,639.78	
其中：应付利息	381,999.99	381,999.99	
应付股利			
应付手续费及佣金			
应付分保账款			
持有待售负债			
一年内到期的非流动负债	5,660,991.25	5,660,991.25	
其他流动负债			
流动负债合计	1,509,289,572.45	1,509,289,572.45	
<b>非流动负债：</b>			
保险合同准备金			
长期借款	5,490,397.10	5,490,397.10	
应付债券			
其中：优先股			
永续债			
租赁负债			
长期应付款			
长期应付职工薪酬			
预计负债			
递延收益	23,883,832.45	23,883,832.45	
递延所得税负债	25,794,779.48	52,995,462.41	27,200,682.93
其他非流动负债	80,000,000.00	80,000,000.00	
非流动负债合计	135,169,009.03	162,369,691.96	27,200,682.93
负债合计	1,644,458,581.48	1,671,659,264.41	27,200,682.93
<b>所有者权益（或股东权益）：</b>			
实收资本（或股本）	576,000,000.00	576,000,000.00	
其他权益工具			
其中：优先股			
永续债			

资本公积	423,121,527.19	423,121,527.19	
减：库存股	53,613,117.51	53,613,117.51	
其他综合收益			
专项储备	5,453,819.04	5,453,819.04	
盈余公积	243,370,891.96	243,370,891.96	
一般风险准备			
未分配利润	1,809,480,093.85	1,961,002,190.31	151,522,096.46
归属于母公司所有者权益（或股东权益）合计	3,003,813,214.53	3,155,335,310.99	151,522,096.46
少数股东权益	116,540,114.17	116,540,114.17	
所有者权益（或股东权益）合计	3,120,353,328.70	3,271,875,425.16	151,522,096.46
负债和所有者权益（或股东权益）总计	4,764,811,910.18	4,943,534,689.57	178,722,779.39

各项目调整情况的说明：

√适用 □不适用

公司自 2019 年 1 月 1 日起首次执行新金融工具准则，按规定对金融资产的分类和计量作出了相应调整。

#### 母公司资产负债表

单位：元 币种：人民币

项目	2018 年 12 月 31 日	2019 年 1 月 1 日	调整数
<b>流动资产：</b>			
货币资金	52,700,006.87	52,700,006.87	
交易性金融资产		370,480,352.48	370,480,352.48
以公允价值计量且其变动计入当期损益的金融资产			
衍生金融资产			
应收票据	104,509,600.00	66,100,000.00	-38,409,600.00
应收账款	85,792,244.97	85,792,244.97	
应收款项融资		38,409,600.00	38,409,600.00
预付款项	22,384,777.30	22,384,777.30	
其他应收款	555,940,135.76	555,940,135.76	
其中：应收利息			
应收股利			
存货	226,854,976.74	226,854,976.74	
持有待售资产			
一年内到期的非流动资产			
其他流动资产	93,162,030.18	93,162,030.18	-
流动资产合计	1,141,343,771.82	1,511,824,124.30	370,480,352.48
<b>非流动资产：</b>			
债权投资			

可供出售金融资产	210,680,233.39		-210,680,233.39
其他债权投资			
持有至到期投资			
长期应收款			
长期股权投资	1,390,888,557.32	1,390,888,557.32	
其他权益工具投资		15,000,000.00	15,000,000.00
其他非流动金融资产			
投资性房地产			
固定资产	527,792,718.04	527,792,718.04	
在建工程	22,833,460.88	22,833,460.88	
生产性生物资产			
油气资产			
使用权资产			
无形资产	44,030,734.54	44,030,734.54	
开发支出			
商誉			
长期待摊费用			
递延所得税资产	11,477,233.44	11,477,233.44	
其他非流动资产			
非流动资产合计	2,207,702,937.61	2,012,022,704.22	-195,680,233.39
资产总计	3,349,046,709.43	3,523,846,828.52	174,800,119.09
<b>流动负债：</b>			
短期借款	267,000,000.00	267,000,000.00	
交易性金融负债			
以公允价值计量且其变动计入当期损益的金融负债			
衍生金融负债			
应付票据	55,000,000.00	55,000,000.00	
应付账款	52,612,935.80	52,612,935.80	
预收款项	44,647.68	44,647.68	
应付职工薪酬	27,472,987.43	27,472,987.43	
应交税费	6,409,054.50	6,409,054.50	
其他应付款	717,789,936.50	717,789,936.50	
其中：应付利息	308,444.44	308,444.44	
应付股利			
持有待售负债			
一年内到期的非流动负债			
其他流动负债			
流动负债合计	1,126,329,561.91	1,126,329,561.91	
<b>非流动负债：</b>			
长期借款			
应付债券			
其中：优先股			

永续债			
租赁负债			
长期应付款			
长期应付职工薪酬			
预计负债			
递延收益	11,775,000.00	11,775,000.00	
递延所得税负债	1,766,404.61	27,986,422.47	26,220,017.86
其他非流动负债	80,000,000.00	80,000,000.00	
非流动负债合计	93,541,404.61	119,761,422.47	26,220,017.86
负债合计	1,219,870,966.52	1,246,090,984.38	26,220,017.86
<b>所有者权益（或股东权益）：</b>			
实收资本（或股本）	576,000,000.00	576,000,000.00	
其他权益工具			
其中：优先股			
永续债			
资本公积	620,112,517.17	620,112,517.17	
减：库存股	53,613,117.51	53,613,117.51	
其他综合收益			
专项储备			
盈余公积	243,370,891.96	243,370,891.96	
未分配利润	743,305,451.29	891,885,552.52	148,580,101.23
所有者权益（或股东权益）合计	2,129,175,742.91	2,277,755,844.14	148,580,101.23
负债和所有者权益（或股东权益）总计	3,349,046,709.43	3,523,846,828.52	174,800,119.09

各项目调整情况的说明：

适用  不适用

公司自 2019 年 1 月 1 日起首次执行新金融工具准则，按规定对金融资产的分类和计量作出了相应调整。

#### (4). 2019 年起执行新金融工具准则或新租赁准则追溯调整前期比较数据说明

适用  不适用

#### 42. 其他

适用  不适用

### 六、税项

#### 1. 主要税种及税率

主要税种及税率情况

适用  不适用

税种	计税依据	税率
----	------	----

增值税	销项税额减可抵扣进项税后的余额	16%、13%、11%、6%
消费税		
营业税		
城市维护建设税	实际缴纳的流转税额	7%、5%
企业所得税	应纳税所得额	25%、15%及 16.5%
教育费附加	实际缴纳的流转税额	5%
房产税	从价计征的，按房产原值一次减除 30%后余值的 1.2%计缴	1.2%

存在不同企业所得税税率纳税主体的，披露情况说明

适用 不适用

纳税主体名称	所得税税率 (%)
江苏亚邦染料股份有限公司	15%
常州市临江化工有限公司	25%
安徽亚邦化工有限公司	25%
江苏亚邦进出口有限公司	25%
连云港亚邦供热有限公司	25%
连云港市赛科废料处置有限公司	25%
连云港亚邦制酸有限公司	25%
江苏华尔化工有限公司	15%
江苏道博化工有限公司	15%
江苏佳麦化工有限公司	25%
亚邦国际资本有限公司	16.50%
江苏恒隆作物保护有限公司	25%
连云港市金圃农化有限公司	15%
宁夏亚东化工有限公司	25%

## 2. 税收优惠

适用 不适用

(1) 公司于 2017 年进行高新技术企业资格复审并已通过，且获取 GF201732000646 号证书，发证时间为 2017 年 11 月 17 日，有效期为三年。根据《中华人民共和国企业所得税法》、《中华人民共和国企业所得税法实施条例》、《高新技术企业认定管理办法》（国科发火[2008]172 号）等相关规定，公司企业所得税自 2017 年起三年继续减按 15% 计缴。

(2) 公司子公司江苏华尔化工有限公司于 2018 年进行高新技术企业资格认证并已通过，且获取 GR201832006127 号证书，发证时间为 2018 年 11 月 30 日，有效期为三年。根据《中华人民共和国企业所得税法》、《中华人民共和国企业所得税法实施条例》、《高新技术企业认定

管理办法》（国科发火[2008]172号）等相关规定，该子公司企业所得税自2018年起三年减按15%计缴。

(3) 公司子公司江苏道博化工有限公司于2018年进行高新技术企业资格认证并已通过，且获取GR201832001969号证书，发证时间为2018年11月28日，有效期为三年。根据《中华人民共和国企业所得税法》、《中华人民共和国企业所得税法实施条例》、《高新技术企业认定管理办法》（国科发火[2008]172号）等相关规定，该子公司企业所得税自2018年起三年减按15%计缴。

(4) 公司子公司连云港金囤化工有限公司于2019年进行高新技术企业资格复评并已通过，且获取GR201932002876号证书，有效期为三年。根据《中华人民共和国企业所得税法》、《中华人民共和国企业所得税法实施条例》、《高新技术企业认定管理办法》（国科发火[2008]172号）等相关规定，公司企业所得税自2019年起三年继续减按15%计缴。

(5) 根据财政部、国家税务总局财税[2015]78号关于印发《资源综合利用产品和劳务增值税优惠目录》的通知规定，公司子公司连云港市赛科废料处置有限公司的污水处理劳务及垃圾处理、污泥处理处置劳务享受增值税即征即退政策，退税率为70%。

### 3. 其他

适用 不适用

## 七、合并财务报表项目注释

### 1、货币资金

适用 不适用

单位：元 币种：人民币

项目	期末余额	期初余额
库存现金	551,654.88	2,280,653.66
银行存款	118,068,993.42	96,673,728.64
其他货币资金	90,056,199.97	80,117,313.96
合计	208,676,848.27	179,071,696.26
其中：存放在境外的款项总额		

其他说明

#### (2) 其他货币资金明细情况

项目	期末余额	期初余额
银行承兑汇票保证金	66,735,710.93	66,031,597.75
票据池保证金	23,166,637.83	12,509,571.89

项目	期末余额	期初余额
安全生产保证金	152,896.95	152,482.67
存出投资款	801.48	1,393,511.35
借款保证金	-	30,000.00
信用证保证金	152.78	150.30
合计	90,056,199.97	80,117,313.96

货币资金期末余额中除银行承兑汇票保证金、票据池保证金、安全生产保证金及信用证保证金外，无其他因质押、冻结等对变现有限制或存在潜在回收风险的款项。

## 2、交易性金融资产

√适用 □不适用

单位：元 币种：人民币

项目	期末余额	期初余额
以公允价值计量且其变动计入当期损益的金融资产		375,886,743.20
其中：		
权益工具投资		375,886,743.20
其他		
指定以公允价值计量且其变动计入当期损益的金融资产		
其中：		
合计		375,886,743.20

其他说明：

□适用 √不适用

## 3、衍生金融资产

□适用 √不适用

## 4、应收票据

### (1). 应收票据分类列示

√适用 □不适用

单位：元 币种：人民币

项目	期末余额	期初余额
银行承兑票据	42,868,369.69	150,225,744.31
商业承兑票据	-	400,000.00



合计	42,868,369.69	150,625,744.31
----	---------------	----------------

## (2). 期末公司已质押的应收票据

√适用 □不适用

单位：元 币种：人民币

项目	期末已质押金额
银行承兑票据	5,618,832.33
商业承兑票据	
合计	5,618,832.33

## (3). 期末公司已背书或贴现且在资产负债表日尚未到期的应收票据

√适用 □不适用

单位：元 币种：人民币

项目	期末终止确认金额	期末未终止确认金额
银行承兑票据	258,413,786.02	-
商业承兑票据	-	-
合计	258,413,786.02	-

## (4). 期末公司因出票人未履约而将其转应收账款的票据

□适用 √不适用

## (5). 按坏账计提方法分类披露

√适用 □不适用

单位：元 币种：人民币

类别	期末余额				账面价值	期初余额			
	账面余额		坏账准备			账面余额		坏账准备	
	金额	比例 (%)	金额	计提比例 (%)		金额	比例 (%)	金额	计提比例 (%)
按单项计提坏账准备									
其中：									

按组合 计提坏账 准备	42,868,369.69	100.00		42,868,369.69	150,625,744.31	100.00			150,625,744.31
其中：									
银行承 兑汇票	42,868,369.69	100.00		42,868,369.69	150,225,744.31	99.73			150,225,744.31
商业承 兑汇票	-				400,000.00	0.27			400,000.00
合计	42,868,369.69	/	/	42,868,369.69	150,625,744.31	/	/		150,625,744.31

按单项计提坏账准备：

适用 不适用

按组合计提坏账准备：

适用 不适用

组合计提项目：银行承兑汇票

单位：元 币种：人民币

名称	期末余额		
	应收票据	坏账准备	计提比例 (%)
银行承兑汇票组合	40,709,372.36	0	0
合计	40,709,372.36	0	0

按组合计提坏账的确认标准及说明

适用 不适用

如按预期信用损失一般模型计提坏账准备，请参照其他应收款披露：

适用 不适用

(6). 坏账准备的情况

适用 不适用

(7). 本期实际核销的应收票据情况

适用 不适用

其他说明

适用 不适用

## 5、应收账款

## (1). 按账龄披露

√适用 □不适用

单位：元 币种：人民币

账龄	期末账面余额
1 年以内	
其中：1 年以内分项	
1 年以内小计	161,635,018.37
1 至 2 年	23,465,602.05
2 至 3 年	8,412,137.26
3 年以上	
3 至 4 年	1,827,408.90
4 至 5 年	311,047.46
5 年以上	1,152,923.45
合计	196,804,137.49

## (2). 按坏账计提方法分类披露

√适用 □不适用

单位：元 币种：人民币

类别	期末余额					期初余额				
	账面余额		坏账准备		账面价值	账面余额		坏账准备		账面价值
	金额	比例 (%)	金额	计提比例 (%)		金额	比例 (%)	金额	计提比例 (%)	
按单项计提坏账准备	5,984,462.22	3.04	5,984,462.22	100.00	0	2,488,927.84	1.10	2,488,927.84	100.00	0
其中：										
按组合计提坏账准备	190,819,675.27	96.96	15,439,472.24	8.09	175,380,203.03	222,785,209.02	98.90	14,719,091.84	6.61	208,066,117.18

其中：										
账龄组	190,819	96.	15,439,472	8.09	175,380,203	222,785,209	98.	14,719,091	6.61	208,066,117
合计提	,675.27	96	.24		.03	.02	90	.84		.18
坏账准										
备										
合计	196,804	/	21,423,934	/	175,380,203	225,274,136.8	/	17,208,019	/	208,066,117
	,137.49		.46		.03	6		.68		.18

按单项计提坏账准备：

√适用 □不适用

单位：元 币种：人民币

名称	期末余额			
	账面余额	坏账准备	计提比例 (%)	计提理由
江苏健神生物农化有限公司	2,426,998.22	2,426,998.22	100.00	预计无法收回
江苏剑牌农化股份有限公司滨海分公司	1,287,000.00	1,287,000.00	100.00	预计无法收回
连云港天和化学有限公司	947,870.00	947,870.00	100.00	预计无法收回
山东阳光化工科技有限公司	813,910.94	813,910.94	100.00	预计无法收回
常州市中洲化工有限公司	218,000.00	218,000.00	100.00	预计无法收回
浙江环达漆业集团有限公司	135,313.24	135,313.24	100.00	预计无法收回
武汉市祥德科技发展有限公司	50,000.00	50,000.00	100.00	预计无法收回
北京泰一恒信科技发展有限公司	40,750.00	40,750.00	100.00	预计无法收回
上海宜博生物医药科技有限公司	25,000.00	25,000.00	100.00	预计无法收回
常州市彩强色母粒有限公司	16,485.00	16,485.00	100.00	预计无法收回
深圳市华亿昌化工颜料有限公司	13,000.00	13,000.00	100.00	预计无法收回
江苏格罗瑞化学有限公司	4,340.00	4,340.00	100.00	预计无法收回
上海隆晟化工有限公司	3,490.00	3,490.00	100.00	预计无法收回
台州市一家化工有	1,500.00	1,500.00	100.00	预计无法收回

限公司				
灌南三凡贸易有限 公司	518.82	518.82	100.00	预计无法收回
莱芜市恒达工业添 加剂有限公司	286.00	286.00	100.00	预计无法收回
合计	5,984,462.22	5,984,462.22	100	/

按单项计提坏账准备的说明：

适用 不适用

按组合计提坏账准备：

适用 不适用

组合计提项目：账龄组合计提坏账准备

单位：元 币种：人民币

名称	期末余额		
	应收账款	坏账准备	计提比例 (%)
1 年以内	161,635,018.37	8,081,750.93	5.00
1 至 2 年	19,651,485.14	2,947,722.77	15.00
2 至 3 年	7,318,818.89	2,195,645.67	30.00
3 至 4 年	758,211.96	758,211.96	100.00
4 至 5 年	311,047.46	311,047.46	100.00
5 年以上	1,145,093.45	1,145,093.45	100.00
合计	190,819,675.27	15,439,472.24	8.09

按组合计提坏账的确认标准及说明：

适用 不适用

如按预期信用损失一般模型计提坏账准备，请参照其他应收款披露：

适用 不适用

### (3). 坏账准备的情况

适用 不适用

单位：元 币种：人民币

类别	期初余额	本期变动金额				期末余额
		计提	收回或 转回	转销或 核销	其他变 动	
按单项计 提坏账准 备	2,488,927.84	3,495,534.38				5,984,462.22
按组合计 提坏账准 备	14,719,091.84	720,380.40				15,439,472.24
合计	17,208,019.68	4,215,914.78	-	-	-	21,423,934.46

其中本期坏账准备收回或转回金额重要的：

适用 不适用

**(4). 本期实际核销的应收账款情况**

适用 不适用

**(5). 按欠款方归集的期末余额前五名的应收账款情况**

适用 不适用

本报告期按欠款方归集的期末余额前五名应收账款汇总金额 103,642,696.79 元，占应收账款期末余额合计数的比例 52.66%，相应计提的坏账准备期末余额汇总金额 6,233,333.91 元。

**(6). 因金融资产转移而终止确认的应收账款**

适用 不适用

**(7). 转移应收账款且继续涉入形成的资产、负债金额**

适用 不适用

其他说明：

适用 不适用

**6、 应收款项融资**

适用 不适用

单位：元 币种：人民币

项目	期末余额	期初余额
应收票据	16,171,389.76	62,360,600.27
应收账款	-	-
合计	16,171,389.76	62,360,600.27

应收款项融资本期增减变动及公允价值变动情况：

适用 不适用

应收款项融资本期增减变动及公允价值变动情况：均系银行承兑汇票，其剩余期限较短，账面余额与公允价值相近。

如按预期信用损失一般模型计提坏账准备，请参照其他应收款披露：

适用 不适用

其他说明：

适用 不适用

## 7、预付款项

### (1). 预付款项按账龄列示

适用 不适用

单位：元 币种：人民币

账龄	期末余额		期初余额	
	金额	比例(%)	金额	比例(%)
1年以内	29,582,674.74	90.94	50,597,135.30	97.26
1至2年	2,703,291.38	8.31	1,389,636.84	2.67
2至3年	229,959.70	0.71	34,252.93	0.07
3年以上	13,880.00	0.04	-	-
合计	32,529,805.82	100.00	52,021,025.07	100.00

账龄超过1年且金额重要的预付款项未及时结算原因的说明：

无

### (2). 按预付对象归集的期末余额前五名的预付款情况

适用 不适用

本公司按预付对象归集的年末余额前五名预付款项汇总金额为 21,016,270.06 元，占预付款项年末余额合计数的比例为 64.61%。

其他说明

适用 不适用

## 8、其他应收款

### 项目列示

适用 不适用

单位：元 币种：人民币

项目	期末余额	期初余额
应收利息		
应收股利		
其他应收款	55,782,594.68	59,036,889.48
合计	55,782,594.68	59,036,889.48

其他说明：

适用 不适用

### 应收利息

#### (1). 应收利息分类

适用 不适用

#### (2). 重要逾期利息

适用 不适用

#### (3). 坏账准备计提情况

适用 不适用

其他说明：

适用 不适用

### 应收股利

#### (1). 应收股利

适用 不适用

#### (2). 重要的账龄超过 1 年的应收股利

适用 不适用

#### (3). 坏账准备计提情况

适用 不适用

其他说明：

适用 不适用

### 其他应收款

#### (1). 按账龄披露

适用 不适用

单位：元 币种：人民币

账龄	期末账面余额
1 年以内	
其中：1 年以内分项	
1 年以内小计	18,614,721.42
1 至 2 年	1,801,658.41
2 至 3 年	51,568,266.19
3 年以上	



3 至 4 年	2,765,127.60
4 至 5 年	110,914.10
5 年以上	1,655,593.44
合计	76,516,281.16

## (2). 按款项性质分类情况

√适用 □不适用

单位：元 币种：人民币

款项性质	期末账面余额	期初账面余额
职工备用金及借款	699,077.33	655,887.62
保证金及押金	57,633,284.00	52,617,674.00
应收出口退税	531,625.00	811,803.26
应收代垫职工社保	6,319,891.41	2,818,471.80
应收单位往来款	10,341,708.06	15,584,586.20
其他	990,695.36	982,001.67
合计	76,516,281.16	73,470,424.55

## (3). 坏账准备计提情况

√适用 □不适用

单位：元 币种：人民币

坏账准备	第一阶段	第二阶段	第三阶段	合计
	未来12个月预期信用损失	整个存续期预期信用损失(未发生信用减值)	整个存续期预期信用损失(已发生信用减值)	
2019年1月1日余额	10,534,517.23	1,086,706.52	2,812,311.32	14,433,535.07
2019年1月1日余额在本期				
--转入第二阶段				
--转入第三阶段				
--转回第二阶段				
--转回第一阶段				
本期计提	6,300,151.41	-	-	6,300,151.41
本期转回	-	-	-	-
本期转销	-	-	-	-
本期核销	-	-	-	-

其他变动	-	-	-	-
2019年12月31日 余额	16,834,668.64	1,086,706.52	2,812,311.32	20,733,686.48

对本期发生损失准备变动的其他应收款账面余额显著变动的情况说明：

适用 不适用

本期坏账准备计提金额以及评估金融工具的信用风险是否显著增加的采用依据：

适用 不适用

#### (4). 坏账准备的情况

适用 不适用

单位：元 币种：人民币

类别	期初余额	本期变动金额				期末余额
		计提	收回或 转回	转销或 核销	其他变 动	
按单项计提 坏账准备	3,899,017.84	-	-	-	-	3,899,017.84
按组合计提 坏账准备	10,534,517.23	6,300,151.41	-	-	-	16,834,668.64
合计	14,433,535.07	6,300,151.41	-	-	-	20,733,686.48

其中本期坏账准备转回或收回金额重要的：

适用 不适用

#### (5). 本期实际核销的其他应收款情况

适用 不适用

#### (6). 按欠款方归集的期末余额前五名的其他应收款情况

适用 不适用

单位：元 币种：人民币

单位名称	款项的性质	期末余额	账龄	占其他应收款期 末余额合计数的 比例(%)	坏账准备 期末余额
灌南县财政局	保证金及押 金	50,000,000.00	2至3年	65.36	15,000,000.00
铜陵县滨江工 业区投资开发 有限责任公司	应收单位往 来款	6,488,135.37	1年以内、2 至3年	8.48	436,292.39
连云港化工产 业园区投资发 展有限公司	保证金及押 金	5,000,000.00	1年以内	6.53	250,000.00

中卫市闽鑫铸锻有限公司	应收单位往来款	2,712,311.32	3至4年	3.54	2,712,311.32
灌南县安全生产监督管理局	保证金及押金	882,000.00	5年以上	1.15	882,000.00
合计	/	65,082,446.69	/	85.06	19,280,603.71

## (7). 涉及政府补助的应收款项

□适用 √不适用

## (8). 因金融资产转移而终止确认的其他应收款

□适用 √不适用

## (9). 转移其他应收款且继续涉入形成的资产、负债的金额

□适用 √不适用

其他说明：

□适用 √不适用

## 9、 存货

## (1). 存货分类

√适用 □不适用

单位：元 币种：人民币

项目	期末余额			期初余额		
	账面余额	跌价准备	账面价值	账面余额	跌价准备	账面价值
原材料	192,834,177.52	8,476,412.86	184,357,764.66	229,583,805.42	5,059,950.66	224,523,854.76
在产品	50,670,388.70	260,493.49	50,409,895.21	88,027,293.35	1,947,610.55	86,079,682.80
库存商品	185,681,284.63	10,416,237.89	175,265,046.74	224,868,786.90	3,957,086.91	220,911,699.99
周转材料						
消耗性生物资产						
建造合同形成的已完工未结算资产						
委托加工物资	1,047,093.94	97,093.94	950,000.00	7,707,865.08	97,093.94	7,610,771.14

合计	430,232,94 4.79	19,250,23 8.18	410,982,706 .61	550,187,750 .75	11,061,742. 06	539,126,008.6 9
----	--------------------	-------------------	--------------------	--------------------	-------------------	--------------------

**(2). 存货跌价准备**

√适用 □不适用

单位：元 币种：人民币

项目	期初余额	本期增加金额		本期减少金额		期末余额
		计提	其他	转回或转销	其他	
原材料	5,059,950 .66	6,753,457 .72		3,336,995 .52	-	8,476,412 .86
在产品	1,947,610 .55	-		1,687,117 .06	-	260,493.4 9
库存商品	3,957,086 .91	7,316,589 .23	-	857,438.2 5	-	10,416,23 7.89
周转材料						
消耗性生物资产						
建造合同形成的已完工未结算资产						
委托加工物资	97,093.94	-		-	-	97,093.94
合计	11,061,74 2.06	14,070,04 6.95		5,881,550 .83	-	19,250,23 8.18

存货跌价准备计提的依据为：按期末账面实存的存货，采用单项比较法对期末存货的成本与可变现净值进行比较，按可变现净值低于成本的差额计提。可变现净值确定的依据为：在正常销售经营过程中，以估计售价减去估计将要发生的成本、估计的销售费用以及相关税费后的价值。

**(3). 存货期末余额含有借款费用资本化金额的说明**

□适用 √不适用

**(4). 期末建造合同形成的已完工未结算资产情况**

□适用 √不适用

其他说明

□适用 √不适用

**10、持有待售资产**

□适用 √不适用

**11、一年内到期的非流动资产**

□适用 √不适用

期末重要的债权投资和其他债权投资：

□适用 √不适用

其他说明

无

**12、其他流动资产**

√适用 □不适用

单位：元 币种：人民币

项目	期末余额	期初余额
保险费	1,659,654.18	2,080,743.65
增值税待抵扣金额	109,776,465.64	94,781,276.94
应交所得税	17,865,536.72	2,021,719.04
租赁费	50,352.48	575,873.01
牛塘生产区搬迁已清理资产及支出 [注]	153,452,769.88	153,452,769.88
其他	1,069,586.25	441,432.84
合计	283,874,365.15	253,353,815.36

**其他说明**

[注]系公司牛塘生产区搬迁已清理的资产及已发生的相关支出，主要包括：固定资产清理损失 5,056.25 万元，无形资产清理损失 3,005.60 万元，职工安置和补偿费用为 3,654.60 万元，其他清理支出为 3,628.83 万元。

根据亚邦投资控股集团有限公司于 2015 年 10 月 28 日与常州市武进区牛塘镇人民政府签订的武进区国有土地使用权收购协议，常州市武进区牛塘镇人民政府收购亚邦投资控股集团有限公司及其所属企业位于亚邦老厂区的土地使用权，土地使用权总面积为 171673.9 平方米，同时收购土地上全部附着物，建筑总面积为 111456.56 平方米，经双方协商并报经武进区人民政府同意，常州市武进区牛塘镇人民政府支付亚邦投资控股集团有限公司上述补偿费共计 39,562.098 万元，其中土地使用权补偿价为 3,102.136 万元，附着物补偿 2,995.958 万元，停工停产补偿及房屋、特种设备评估奖励费 33,464.004 万元。

根据 2016 年 3 月 25 日亚邦投资控股集团有限公司与公司签署的补充协议并经公司 3 月 31 日第四届董事会第九次会议审议通过，上述补偿款中归属于公司及公司子公司的金额为 22,382.62 万元，其中补偿公司 14,063.84 万元，补偿公司子公司常州市临江化工有限公司 5,841.39 万元，补偿安徽亚邦化工有限公司 2,477.39 万元（上述款项包括搬迁财产损失、资产清理费用、搬迁费用、停工停产损失、员工安置费及员工补偿费）。2018 年 1 月及 4 月，亚邦投资控股集团有限公司已分别向公司支付搬迁收储款 3,000 万元及 5,000 万元。截至报告日，上述位于亚邦老厂区的土地及其附属物尚未交付。

### 13、 债权投资

#### (1). 债权投资情况

适用 不适用

#### (2). 期末重要的债权投资

适用 不适用

#### (3). 减值准备计提情况

适用 不适用

本期减值准备计提金额以及评估金融工具的信用风险是否显著增加的采用依据

适用 不适用

其他说明

适用 不适用

### 14、 其他债权投资

#### (1). 其他债权投资情况

适用 不适用

#### (2). 期末重要的其他债权投资

适用 不适用

#### (3). 减值准备计提情况

适用 不适用

本期减值准备计提金额以及评估金融工具的信用风险是否显著增加的采用依据

适用 不适用

其他说明：

适用 不适用

### 15、 长期应收款

#### (1). 长期应收款情况

适用 不适用

#### (2). 坏账准备计提情况

适用 不适用

本期坏账准备计提金额以及评估金融工具的信用风险是否显著增加的采用依据

适用 不适用

## (3). 因金融资产转移而终止确认的长期应收款

□适用 √不适用

## (4). 转移长期应收款且继续涉入形成的资产、负债金额

□适用 √不适用

其他说明

□适用 √不适用

## 16、长期股权投资

□适用 √不适用

## 17、其他权益工具投资

## (1). 其他权益工具投资情况

√适用 □不适用

单位：元 币种：人民币

项目	期末余额	期初余额
江苏仁欣环保科技有限公司	15,000,000.00	15,000,000.00
合计	15,000,000.00	15,000,000.00

[注]系公司对江苏仁欣环保科技有限公司的股权投资，出资比例为 15.00%，公司未对其产生重大影响。

## (2). 非交易性权益工具投资的情况

√适用 □不适用

单位：元 币种：人民币

项目	本期确认的股利收入	累计利得	累计损失	其他综合收益转入留存收益的金额	指定为以公允价值计量且其变动计入其他综合收益的原因	其他综合收益转入留存收益的原因
江苏仁欣环保科技有限公司						

其他说明：

□适用 √不适用

**18、其他非流动金融资产**

□适用 √不适用

其他说明：

□适用 √不适用

**19、投资性房地产**

投资性房地产计量模式

不适用

**20、固定资产****项目列示**

√适用 □不适用

单位：元 币种：人民币

项目	期末余额	期初余额
固定资产	2,220,293,335.42	2,311,649,092.58
固定资产清理	-	-
合计	2,220,293,335.42	2,311,649,092.58

其他说明：

□适用 √不适用

**固定资产****(1). 固定资产情况**

√适用 □不适用

单位：元 币种：人民币

项目	房屋及建筑物	机器设备	运输工具	办公设备	其他设备	合计
一、账面原值：						
1. 期初余额	1,444,896,515.17	1,670,300,265.65	23,955,813.65	71,434,977.57	13,673,594.68	3,224,261,166.72
2. 本期增加金额	18,360,988.86	207,013,513.16	400,354.21	4,594,411.65	413,175.50	230,782,443.38
(1) 购置	-	11,911,036.59	400,354.21	3,322,745.44	298,059.92	15,932,196.16
(2) 在建工程转入	18,360,988.86	195,102,476.57	-	1,271,666.21	115,115.58	214,850,247.22
(3) 企业合并增						



加						
3. 本期 减少金额	18,100, 599.70	47,318,459.0 7	1,926,368. 03	2,454,732. 18	45,425.00	69,845,583.98
(1) 处置或报废	18,100, 599.70	47,318,459.0 7	1,926,368. 03	2,454,732. 18	45,425.00	69,845,583.98
4. 期末 余额	1,445,1 56,904. 33	1,829,995,31 9.74	22,429,799 .83	73,574,657 .04	14,041,345.18	3,385,198,026 .12
二、累计折旧						
1. 期初 余额	259,713 ,673.46	586,709,970. 69	15,347,533 .28	41,633,416 .87	4,687,494.81	908,092,089.1 1
2. 本期 增加金额	70,770, 234.98	157,353,988. 23	2,902,982. 39	9,148,263. 52	2,104,451.18	242,279,920.3 0
(1) 计提	70,770, 234.98	157,353,988. 23	2,902,982. 39	9,148,263. 52	2,104,451.18	242,279,920.3 0
3. 本期 减少金额	6,579,2 80.69	27,167,420.6 9	1,517,539. 10	1,644,730. 19	27,645.70	36,936,616.37
(1) 处置或报废	6,579,2 80.69	27,167,420.6 9	1,517,539. 10	1,644,730. 19	27,645.70	36,936,616.37
4. 期末 余额	323,904 ,627.75	716,896,538. 23	16,732,976 .57	49,136,950 .20	6,764,300.29	1,113,435,393 .04
三、减值准备						
1. 期初 余额	1,534,7 48.68	2,967,960.35	-	17,276.00	-	4,519,985.03
2. 本期 增加金额	-	48,301,051.2 8	-	-	-	48,301,051.28
(1) 计提	-	48,301,051.2 8	-	-	-	48,301,051.28
3. 本期 减少金额	-	1,343,224.89	-	8,513.76	-	1,351,738.65
(1) 处置或报废	-	1,343,224.89	-	8,513.76	-	1,351,738.65

4. 期末 余额	1,534,748.68	49,925,786.74	-	8,762.24	-	51,469,297.66
四、账面价值						
1. 期末 账面价值	1,119,717,527.90	1,063,172,994.77	5,696,823.26	24,428,944.60	7,277,044.89	2,220,293,335.42
2. 期初 账面价值	1,183,648,093.03	1,080,622,334.61	8,608,280.37	29,784,284.70	8,986,099.87	2,311,649,092.58

## (2). 暂时闲置的固定资产情况

√适用 □不适用

单位：元 币种：人民币

项目	账面原值	累计折旧	减值准备	账面价值	备注
机器设备	237,876,265.33	117,686,408.33	49,242,389.56	70,947,467.44	
电子设备	61,986.23	10,125.86	-	51,860.37	
房屋建筑物	75,700,807.09	25,865,865.38	1,228,145.47	48,606,796.24	
合计	313,639,058.65	143,562,399.57	50,470,535.03	119,606,124.05	

## (3). 通过融资租赁租入的固定资产情况

□适用 √不适用

## (4). 通过经营租赁租出的固定资产

□适用 √不适用

## (5). 未办妥产权证书的固定资产情况

√适用 □不适用

单位：元 币种：人民币

项目	账面价值	未办妥产权证书的原因
亚邦供热公司水站厂房、综合楼、门卫、取水泵房、空压机房、再生计量间、离子交换车间、膜处理车间、煤场及 CO1 栈桥、除铁小室、脱硫综合楼、燃油泵房等	44,078,369.99	产权证书正在办理过程中
江苏恒隆公司门卫、配电室、锅炉房、车间厂房、滨湖花园员工宿舍	39,889,382.78	产权证书正在办理过程中
佳麦公司控制大楼、车间及仓库、附属用房	18,117,050.05	产权证书正在办理过程中
金囤农化公司车间厂房、氯气库、固废房仓库、辅房、滨湖花园员工宿舍	19,776,636.60	产权证书正在办理过程中
宁夏亚东公司 7#车间主体、8#车间主体、	5,336,539.11	产权证书正在办理过程中

离心机房附属、操作室（二层）、9#车间 烘干车间		
亚邦制酸公司附房、五金仓库、固废仓库、 南门卫、西门卫、风机房、发电机房	9,052,582.32	产权证书正在办理过程中
合计	136,250,560.85	-

其他说明：

适用 不适用

#### 固定资产清理

适用 不适用

### 21、在建工程

#### 项目列示

适用 不适用

单位：元 币种：人民币

项目	期末余额	期初余额
在建工程	317,689,444.40	228,869,685.58
工程物资	1,182,651.40	4,144,275.15
合计	318,872,095.80	233,013,960.73

其他说明：

适用 不适用

#### 在建工程

##### (1). 在建工程情况

适用 不适用

单位：元 币种：人民币

项目	期末余额			期初余额		
	账面余额	减值准 备	账面价值	账面余额	减值准 备	账面价值
本部安全生产 信息平台及重 大危险源监测 系统	336,593.02	-	336,593.02	-	-	-
本部 K2 工作 审批流软件	276,006.02	-	276,006.02	-	-	-

华尔公司后处理废气吸收装置	-	-	-	2,184,232.72	-	2,184,232.72
华尔公司废硫酸资源化再利用项目	10,930,495.95	-	10,930,495.95	17,454,728.81	-	17,454,728.81
华尔公司废盐水资源化再利用项目	15,751,117.98	-	15,751,117.98	23,480,181.63	-	23,480,181.63
华尔公司自控升级改造项目	22,489,494.38	-	22,489,494.38	11,000,924.92	-	11,000,924.92
华尔公司零星改造工程	2,429,151.45	-	2,429,151.45	3,931,731.48	-	3,931,731.48
道博公司废气改造工程	-	-	-	1,750,000.00	-	1,750,000.00
道博公司尾气处理系统活性炭纤维吸附装置	-	-	-	1,660,000.00	-	1,660,000.00
道博公司染料废水处理项目-设备安装	19,983,637.62	-	19,983,637.62	11,766,655.89	-	11,766,655.89
道博公司零星工程	162,817.60	-	162,817.60	15,650,702.29	-	15,650,702.29
恒隆公司 RTO 改造	6,500,234.52	-	6,500,234.52	514,971.79	-	514,971.79
恒隆公司三效蒸发装置工程	8,149,214.09	-	8,149,214.09	1,875,000.00	-	1,875,000.00
恒隆公司一、二、三车间 DCS 及自动化升级改造	13,641,590.97	-	13,641,590.97	-	-	-
恒隆公司零星工程	5,759,792.43	-	5,759,792.43	382,195.55	-	382,195.55
供热公司热电联产项目	70,354,898.58	-	70,354,898.58	59,182,911.46	-	59,182,911.46
制酸公司 5 万吨/年氯磺酸项目	21,521,543.55	-	21,521,543.55	18,241,794.14	-	18,241,794.14
制酸公司尾气脱硫项目	1,200,129.71	-	1,200,129.71	-	-	-
制酸公司零星工程	808,477.31	-	808,477.31	241,716.87	-	241,716.87

佳麦公司零星工程	20,400,353.89	-	20,400,353.89	14,356,768.53	-	14,356,768.53
金圃公司丙硫菌唑中试装置安装项目	-	-	-	1,883,240.58	-	1,883,240.58
金圃公司动力车间冷冻改造工程	-	-	-	5,198,084.00	-	5,198,084.00
金圃公司光气车间一氧化碳升级改造工程	-	-	-	5,038,777.29	-	5,038,777.29
金圃公司四氯化锡加氢改造项目	6,295,440.02	-	6,295,440.02	1,082,085.26	-	1,082,085.26
金圃公司零星工程	1,402,780.91	-	1,402,780.91	1,021,922.06	-	1,021,922.06
金圃公司环保提升废水改造项目	16,567,090.37	-	16,567,090.37	3,633,746.63	-	3,633,746.63
金圃公司 RTO 及废气收集管线	4,267,319.37	-	4,267,319.37	-	-	-
金圃公司噁草酮改造	7,747,297.99	-	7,747,297.99	-	-	-
金圃公司复产项目自动化控制改造	4,815,879.82	-	4,815,879.82	-	-	-
金圃公司公用管道系统改造	852,133.83	-	852,133.83	-	-	-
金圃公司硫酸、盐酸精致	2,753,689.60	-	2,753,689.60	-	-	-
金圃公司雨水沟精准化改造	1,237,582.63	-	1,237,582.63	-	-	-
金圃公司总尾破活性炭废气吸附改造	1,172,768.51	-	1,172,768.51	-	-	-
连云港分公司环保升级项目	-	-	-	4,810,672.42	-	4,810,672.42
连云港分公司零星工程	2,636,599.85	-	2,636,599.85	1,149,088.32	-	1,149,088.32
连云港分公司尾气吸收改造	-	-	-	8,869,136.76	-	8,869,136.76

连云港分公司安全自动化改造工程	-	-	-	6,579,576.24	-	6,579,576.24
连云港分公司固废处理大棚	-	-	-	18,258.30	-	18,258.30
连云港分公司液体储罐区改造	-	-	-	590,904.87	-	590,904.87
连云港分公司车间提标升级改造	22,153,872.71	-	22,153,872.71	-	-	-
连云港分公司溴素配套仓库及罐区技改项目	2,337,430.60	-	2,337,430.60	-	-	-
亚东公司车间改造工程	-	-	-	1,202,213.09	-	1,202,213.09
亚东公司供热工程	-	-	-	95,344.82	-	95,344.82
亚东公司污水处理工程	5,905,197.33	-	5,905,197.33	4,022,118.86	-	4,022,118.86
亚东公司三效蒸发器工程	2,654,867.34	-	2,654,867.34	-	-	-
亚东公司四车间氧化釜改造	2,111,360.34	-	2,111,360.34	-	-	-
亚东公司氟制冷机组	2,184,423.08	-	2,184,423.08	-	-	-
亚东公司零星工程	5,747,652.20	-	5,747,652.20	-	-	-
亚东公司新建罐区	1,303,226.71	-	1,303,226.71	-	-	-
亚东公司七车间自动化改造	1,080,039.97	-	1,080,039.97	-	-	-
亚东公司10KV高压配电项目	996,047.46	-	996,047.46	-	-	-
亚东公司四车间离心机改造	375,530.97	-	375,530.97	-	-	-
亚东公司硫脲车间改造	395,663.72	-	395,663.72	-	-	-
合计	317,689,444.40	-	317,689,444.40	228,869,685.58	-	228,869,685.58

## (2). 重要在建工程项目本期变动情况

√适用 □不适用

单位：元 币种：人民币

项目名称	预算数	期初余额	本期增加金额	本期转入固定资产金额	本期其他减少金额	期末余额	工程累计投入占预算比例(%)	工程进度	利息资本化累计金额	其中：本期利息资本化金额	本期利息资本化率(%)	资金来源
本部安全生产信息平台及重大危险源监测系统	2,700,000.00		336,593.02			336,593.02	12.47	20				自筹
本部K2工作审批流软件	1,000,000.00		276,006.02			276,006.02	27.6	30				自筹
华尔公司后处理废气吸收装置	2,460,000.00	2,184,232.72	322,610.09	2,506,842.81			101.9	100				自筹
华尔公司废硫酸资源化再利用项目	59,510,000.00	17,454,728.81	41,540,579.51	48,064,812.37	-	10,930,495.95	99.13	90				自筹
华尔公司废盐水资源化再利用项目	74,560,000.00	23,480,181.63	47,480,384.55	55,209,448.20		15,751,117.98	95.17	85				自筹
华尔公司自控升级改造项目	29,124,100.00	11,000,924.92	11,488,569.46			22,489,494.38	77.22	90				自筹
华尔公司零星改造工程		3,931,731.48	15,132,810.49	16,635,390.52		2,429,151.45						
道博公司废气改造工程	3,500,000.00	1,750,000.00		1,082,796.67	667,203.33		50	100				自筹
道博公司尾气处理系统活性炭纤维吸附装置	2,400,000.00	1,660,000.00	94,391.94	1,754,391.94			73.1	100				自筹
道博公司染料废水处理项目-设备安装	18,682,500.00	11,766,655.89	8,216,981.73			19,983,637.62	113.26	90				自筹

道博公司零星工程		15,650,702.29	4,002,117.43	19,490,002.12		162,817.60						
恒隆公司 RTO 改造	6,690,000.00	514,971.79	5,985,262.73			6,500,234.52	97.16	90				自筹
恒隆公司三效蒸发装置工程	10,400,000.00	1,875,000.00	6,274,214.09			8,149,214.09	78.36	85				自筹
恒隆公司一、二、三车间 DCS 及自动化升级改造	15,639,650.00		13,641,590.97			13,641,590.97	87.22	90				自筹
恒隆公司零星工程	-	382,195.55	5,377,596.88			5,759,792.43						
供热公司热电联产项目	420,000,000.00	59,182,911.46	11,171,987.12			70,354,898.58	122.26	97				自筹
制酸公司 5 万吨/年氯磺酸项目	30,000,000.00	18,241,794.14	3,279,749.41			21,521,543.55	71.73	90				自筹
制酸公司尾气脱硫项目	2,500,000.00		1,200,129.71			1,200,129.71	48.01	55				自筹
制酸公司零星工程		241,716.87	806,209.98	239,449.54		808,477.31						
佳麦公司零星工程		14,356,768.53	6,061,767.18	18,181.82		20,400,353.89						
赛科零星工程			876,347.11	876,347.11								
金囤公司丙硫菌唑中试装置安装项目	3,000,000.00	1,883,240.58		1,690,252.30	192,988.28		62.78	100				自筹
金囤公司动力车间冷冻改造工程	6,500,000.00	5,198,084.00		5,198,084.00			79.97	100				自筹
金囤公司光气车间一氧化碳升级改造	7,500,000.00	5,038,777.29	350,958.66	5,389,735.95			80.59	100				自筹
金囤公司四氯化锡加氢改造项目	17,500,000.00	1,082,085.26	5,440,578.90	227,224.14		6,295,440.02	38.56	45				自筹
金囤公司零星工程	-	1,021,922.06	616,318.40	235,459.55		1,402,780.91						
金囤公司环保提升废水改造项目	21,000,000.00	3,633,746.63	12,933,343.74			16,567,090.37	78.89	95				自筹
金囤公司 RTO 及废气收集管线	7,000,000.00		4,267,319.37			4,267,319.37	60.96	90				自筹
金囤公司噁草酮改造	6,500,000.00		7,747,297.99			7,747,297.99	119.19	95				自筹



金围公司复产项目 自动化控制改造	7,000,00 0.00		4,815,879.8 2			4,815,8 79.82	68.8	85				自筹
金围公司公用管道 系统改造	3,000,00 0.00		852,133.83			852,133 .83	28.4	45				自筹
金围公司硫酸、盐 酸精致	6,000,00 0.00		2,753,689.6 0			2,753,6 89.60	45.89	65				自筹
金围公司雨水沟精 准化改造	2,000,00 0.00		1,237,582.6 3			1,237,5 82.63	61.88	75				自筹
金围公司总尾破活 性炭废气吸附改造	2,000,00 0.00		1,172,768.5 1			1,172,7 68.51	58.64	70				自筹
连云港分公司环保 升级项目	48,500,0 00.00	4,810,6 72.42	424,137.94	5,234 ,810. 36			63.74	100				自筹
连云港分公司零星 工程		1,149,0 88.32	7,436,777.8 9	5,949 ,266. 36		2,636,5 99.85						
连云港分公司尾气 吸收改造	14,802,6 32.00	8,869,1 36.76	3,369,474.9 9	12,23 8,611 .75			115.5 6	100				自筹
连云港分公司安全 自动化改造工程	11,296,0 00.00	6,579,5 76.24	9,493,445.1 4	16,07 3,021 .38			154.9 7	100				自筹
连云港分公司固废 处理大棚	237,700. 00	18,258. 30	96,857.28	115,1 15.58			82.35	100				自筹
连云港分公司液体 储罐区改造	4,500,00 0.00	590,904 .87	10,729,301. 80	11,32 0,206 .67			251.5 6	100				自筹
连云港分公司车间 提标升级改造	26,160,0 00.00		22,153,872. 71			22,153, 872.71	84.69	95				自筹
连云港分公司溴素 配套仓库及罐区技 改项目	6,500,00 0.00		2,337,430.6 0			2,337,4 30.60	35.96	60				自筹
亚东公司车间改造 工程	33,530,0 00.00	1,202,2 13.09	448,214.87	1,650 ,427. 96			71.36	100				自筹
亚东公司供热工程	2,765,00 0.00	95,344. 82	494,006.68	589,3 51.50			79.29	100				自筹
亚东公司污水处理 工程	12,000,0 00.00	4,022,1 18.86	1,883,078.4 7			5,905,1 97.33	58.85	55				自筹
亚东公司三效蒸发 器工程	3,000,00 0.00		2,654,867.3 4			2,654,8 67.34	88.5	80				自筹
亚东公司四车间氧 化釜改造	3,000,00 0.00		2,111,360.3 4			2,111,3 60.34	70.38	65				自筹

亚东公司氟制冷机组	3,000,000.00		2,184,423.08			2,184,423.08	72.81	65					自筹
亚东公司零星工程	-		7,376,807.70	1,629,155.50		5,747,652.20							
亚东公司新建罐区	2,500,000.00		1,303,226.71			1,303,226.71	52.13	75					自筹
亚东公司七车间自动化改造	2,000,000.00		1,080,039.97			1,080,039.97	54	50					自筹
亚东公司10KV高压配电项目	2,000,000.00		996,047.46			996,047.46	49.8	55					自筹
亚东公司四车间离心机改造	2,500,000.00		1,807,392.09	1,431,861.12		375,530.97	72.3	85					自筹
亚东公司硫脲车间改造	4,000,000.00		395,663.72			395,663.72	9.89	15					自筹
合计	950,457,582.00	228,869,685.58	304,530,197.65	214,850,247.22	860,191.61	317,689,444.40	/	/			/		/

(3). 本期计提在建工程减值准备情况

适用 不适用  
 其他说明  
适用 不适用

工程物资

(1). 工程物资情况

适用 不适用

单位：元 币种：人民币

项目	期末余额			期初余额		
	账面余额	减值准备	账面价值	账面余额	减值准备	账面价值
连云港分公司	-	-	-	815,823.97	-	815,823.97
华尔公司	689,446.07	-	689,446.07	686,808.12	-	686,808.12
供热公司	-	-	-	43,872.07	-	43,872.07
制酸公司	493,205.33	-	493,205.33	509,438.92	-	509,438.92
金囤公司	-	-	-	2,088,332.07	-	2,088,332.07
合计	1,182,651.40	-	1,182,651.40	4,144,275.15	-	4,144,275.15

其他说明：

无

## 22、生产性生物资产

### (1). 采用成本计量模式的生产性生物资产

适用 不适用

### (2). 采用公允价值计量模式的生产性生物资产

适用 不适用

其他说明

适用 不适用

## 23、油气资产

适用 不适用

## 24、使用权资产

适用 不适用

## 25、无形资产

### (1). 无形资产情况

适用 不适用

单位：元 币种：人民币

项目	土地使用权	专利权	非专利技术	软件	合计
一、账面原值					
1. 期初余额	182,862,859.49		71,145,926.21	7,548,040.75	261,556,826.45
2. 本期增加金额	1,470,946.32		60,000.00	839,300.39	2,370,246.71
(1) 购置	1,470,946.32		60,000.00	839,300.39	2,370,246.71
(2) 内部研发					
(3) 企业合并增加					
3. 本期减少金额					
(1) 处置					
4. 期末余额	184,333,805.81		71,205,926.21	8,387,341.14	263,927,073.16

二、累计摊销					
1. 期初余额	22,539,848.89		25,014,950.36	2,639,759.39	50,194,558.64
2. 本期增加金额	3,881,985.94		7,087,598.46	828,658.60	11,798,243.00
(1) 计提	3,881,985.94		7,087,598.46	828,658.60	11,798,243.00
3. 本期减少金额					
(1) 处置					
4. 期末余额	26,421,834.83		32,102,548.82	3,468,417.99	61,992,801.64
三、减值准备					
1. 期初余额					
2. 本期增加金额					
(1) 计提					
3. 本期减少金额					
(1) 处置					
4. 期末余额					
四、账面价值					
1. 期末账面价值	157,911,970.98		39,103,377.39	4,918,923.15	201,934,271.52
2. 期初账面价值	160,323,010.60		46,130,975.85	4,908,281.36	211,362,267.81

本期末通过公司内部研发形成的无形资产占无形资产余额的比例 0

## (2). 未办妥产权证书的土地使用权情况

√适用 □不适用

单位：元 币种：人民币

项目	账面价值	未办妥产权证书的原因
金圃公司土地使用权	173,269.12	正在办理过程中
连云港分公司工业用土地使用权	1,180,743.84	正在办理过程中
连云港分公司亚邦新村停车场	3,919,999.96	正在办理过程中

其他说明：

适用 不适用**26、开发支出**适用 不适用**27、商誉****(1). 商誉账面原值**适用 不适用

单位：元 币种：人民币

被投资单位名称或形成商誉的事项	期初余额	本期增加		本期减少		期末余额
		企业合并形成的		处置		
江苏道博化工有限公司	276,694,035.16	-	-	-	-	276,694,035.16
宁夏亚东化工有限公司	79,303,710.17	-	-	-	-	79,303,710.17
江苏佳麦化工有限公司	4,469,079.92	-	-	-	-	4,469,079.92
合计	360,466,825.25	-	-	-	-	360,466,825.25

**(2). 商誉减值准备**适用 不适用

单位：元 币种：人民币

被投资单位名称或形成商誉的事项	期初余额	本期增加		本期减少		期末余额
		计提		处置		
江苏道博化工有限公司	134,188,466.92	69,225,665.75				203,414,132.67
江苏佳麦化工有限公司	4,469,079.92					4,469,079.92
合计	138,657,546.84	69,225,665.75				207,883,212.59

**(3). 商誉所在资产组或资产组组合的相关信息**适用 不适用

公司期末对与商誉相关的各资产组进行了减值测试，首先将该商誉及归属于少数股东权益的商誉包括在内，调整各资产组的账面价值，然后将调整后的各资产组账面价值与其可收回金额进行比较，以确定各资产组（包括商誉）是否发生了减值。

主要商誉减值测试情况如下：

项目	江苏道博化工有限公司（以下简称“道博化工”）	宁夏亚东化工有限公司（以下简称“亚东化工”）
商誉账面余额①	276,694,035.16	79,303,710.17
商誉减值准备余额②	134,188,466.92	-
商誉的账面价值③=①-②	142,505,568.24	79,303,710.17
未确认归属于少数股东权益的商誉价值④	-	-
包含未确认归属于少数股东权益的商誉价值⑤=③+④	142,505,568.24	79,303,710.17
资产组的账面价值⑥	292,720,097.51	126,884,860.09
包含整体商誉的资产组的公允价值⑦=⑤+⑥	435,225,665.75	206,188,570.26
资产组预计未来现金流量的现值（可收回金额）⑧	366,000,000.00	229,000,000.00
商誉减值损失（大于0时）⑨=⑦-⑧	69,225,665.75	-

### （3）商誉所在资产组或资产组组合的相关信息

上述公司于资产负债表日商誉减值测试的评估范围，均系各公司形成商誉时的资产组资产，其资产组与购买日及以前年度商誉减值测试时所确定的资产组一致。

道博化工资产组预计未来现金流量的现值（可收回金额）利用了江苏中企华中天资产评估有限公司 2020 年 4 月 20 日出具的苏中资评报字(2020)第 4030 号《江苏亚邦染料股份有限公司拟进行减值测试所涉及江苏道博化工有限公司商誉及相关资产组预计未来现金流量现值资产评估报告》的评估结果。

### （4）说明商誉减值测试过程、关键参数（例如预计未来现金流量现值时的预测期增长率、稳定期增长率、利润率、折现率、预测期等，如适用）及商誉减值损失的确认方法

√适用 □不适用

资产负债表日，公司对上述非同一控制下的企业并购形成的商誉分配至相关资产组进行减值测试，在预计可收回金额时，采用了与商誉有关的资产组来预测其未来现金流量现值。

#### 1) 关键参数

单位	关键参数
----	------

	预测期	预测期增长率	稳定期增长率	利润率	折现率（加权平均资本成本 WACC）
道博化工	2020年-2024年 （后续为稳定期）	[注1]	持平	根据预测的收入、成本、费用等计算	13.81%
亚东化工	2020年-2024年 （后续为稳定期）	[注 2]	持平	根据预测的收入、成本、费用等计算	18.14%

[注 1] 根据连云港市政府自 2017 年 12 月开始开展的对“两灌”化工园区企业进行的集中整治专项活动要求，灌南县堆沟港镇化工园区的所有化工企业均需进行安全生产“评价会审”，江苏道博化工有限公司因需进行安全生产“评价会审”2018 年有 9 个月时间处于停产状态。截止评估报告出具日，根据企业提供的相关资料，江苏道博化工有限公司已通过了安全和环保的初次复产检查，除发现一些零星小问题外，基本符合要求，待再次安全环保等部门联合复查后方可恢复生产，预计 2019 年 9 月份可以恢复生产。待正常生产后，道博化工产量将大幅度增长，2021 年及未来年度收入也将会有较大幅度增长。经过综合分析，道博化工预测期（2020 年至 2024 年）销售收入增长率分别为：669.06%、357.38%、11.19%、7.36%、3.00%。

[注 2] 2020 年初亚东化工部分车间改造提升产能完成，农药中间体的生产及质量的稳定性也得到市场的广泛认可，亚东化工 2020 年产品品种较 2019 年将更加丰富，整改后新增其他产品的生产将继续使亚东化工保持产销及利润的增长。另外 2019 年由于农药中间体因国家环保标准提升，农药中间体板块不少企业处于不同程度的停产整改阶段，造成中间体价格上涨，且亚东化工的农药中间体与拜耳公司建立了长期稳定的战略合作关系，据此预测亚东化工 2020 年收入会有较大增长，后续将保持稳定。经过综合分析，亚东化工预测期（2020 年至 2024 年）销售收入增长率分别为：22.08%、0.00%、1.00%、1.00%、0.00%。

#### (5). 商誉减值测试的影响

√适用 □不适用

##### 1) 道博化工业绩承诺完成情况：

考核期	承诺金额（万元）	实现金额（扣除非经常性损益）（万元）
2015 年度	4,000.00	4,139.08
2016 年度	4,800.00	4,866.76
2017 年度	5,800.00	4,318.03
合计	14,600.00	13,323.87

道博化工 2015 年、2016 年、2017 年三年合计未能完成业绩承诺，按协议约定张华等 17 名自然人以现金方式补偿给公司 3,933.28 万元。

同时公司根据江苏中企华中天资产评估有限公司 2018 年 3 月 20 日出具的苏中资评报字(2018)第 2013 号评估报告的评估结果,在评估基准日 2017 年 12 月 31 日,对道博化工收购时形成的商誉计提了 4,640.98 万元的减值准备。

根据江苏中企华中天资产评估有限公司 2019 年 3 月 18 日出具的苏中资评报字(2019)第 2016 号《江苏亚邦染料股份有限公司拟进行减值测试所涉及江苏道博化工有限公司商誉和相关资产组合可回收价值资产评估报告》的评估结果,在评估基准日 2018 年 12 月 31 日,对道博化工收购时形成的商誉计提了 8,777.87 万元的减值准备。

江苏中企华中天资产评估有限公司 2020 年 4 月 20 日出具的苏中资评报字(2020)第 4030 号《江苏亚邦染料股份有限公司拟进行减值测试所涉及江苏道博化工有限公司商誉及相关资产组预计未来现金流量现值资产评估报告》的评估结果,在评估基准日 2019 年 12 月 31 日,对道博化工收购时形成的商誉另计提了 6,922.57 万元的减值准备。

其他说明

适用 不适用

## 28、长期待摊费用

适用 不适用

## 29、递延所得税资产/递延所得税负债

### (1). 未经抵销的递延所得税资产

适用 不适用

单位：元 币种：人民币

项目	期末余额		期初余额	
	可抵扣暂时性差异	递延所得税资产	可抵扣暂时性差异	递延所得税资产
资产减值准备	112,016,172.13	23,254,369.63	45,928,011.44	9,122,427.99
内部交易未实现利润	2,047,665.18	514,138.48	5,408,779.28	1,293,977.28
可抵扣亏损	609,374,605.92	130,291,583.53	195,148,689.30	53,908,208.35
无形资产摊销	796,880.50	119,532.08	796,880.50	119,532.08
应付职工薪酬	13,497,805.18	2,420,069.18	11,824,068.57	2,169,008.69
递延收益	17,975,000.00	3,446,250.00	19,275,000.00	3,641,250.00
安全生产费	1,573,519.37	343,858.47	1,836,101.79	383,245.83
合计	757,281,648.28	160,389,801.37	280,217,530.88	70,637,650.22



## (2). 未经抵销的递延所得税负债

√适用 □不适用

单位：元 币种：人民币

项目	期末余额		期初余额	
	应纳税暂时性差异	递延所得税负债	应纳税暂时性差异	递延所得税负债
非同一控制企业合并资产评估增值	94,026,929.60	18,372,440.50	103,197,391.78	19,868,765.84
其他债权投资公允价值变动				
其他权益工具投资公允价值变动				
500 万以下设备、器具一次性扣除	142,191,733.32	22,819,913.47	28,414,466.86	5,926,013.64
交易性金融资产公允价值	-	-	178,722,779.39	27,200,682.93
合计	236,218,662.92	41,192,353.97	310,334,638.03	52,995,462.41

## (3). 以抵销后净额列示的递延所得税资产或负债

□适用 √不适用

## (4). 未确认递延所得税资产明细

√适用 □不适用

单位：元 币种：人民币

项目	期末余额	期初余额
可抵扣暂时性差异	860,984.65	491,963.42
可抵扣亏损	19,800,924.95	17,977,327.45
合计	20,661,909.60	18,469,290.87

## (5). 未确认递延所得税资产的可抵扣亏损将于以下年度到期

√适用 □不适用

单位：元 币种：人民币

年份	期末金额	期初金额	备注
2020 年度	4,938,757.13	4,938,757.13	
2021 年度	8,942,787.46	8,942,787.46	
2022 年度	2,443,091.08	2,443,091.08	
2023 年度	1,652,691.78	1,652,691.78	
2024 年度	1,823,597.50	-	
合计	19,800,924.95	17,977,327.45	/

其他说明：

适用 不适用

### 30、其他非流动资产

适用 不适用

单位：元 币种：人民币

项目	期末余额	期初余额
预付土地款	18,160,727.24	-
预付工程及设备款	2,784,210.30	513,800.00
合计	20,944,937.54	513,800.00

其他说明：

无

### 31、短期借款

#### (1). 短期借款分类

适用 不适用

单位：元 币种：人民币

项目	期末余额	期初余额
质押借款	-	65,000,000.00
抵押借款		
保证借款	291,500,000.00	277,000,000.00
信用借款		
抵押加保证借款	-	38,500,000.00
合计	291,500,000.00	380,500,000.00

短期借款分类的说明：

无

#### (2). 已逾期未偿还的短期借款情况

适用 不适用

其中重要的已逾期未偿还的短期借款情况如下：

适用 不适用

其他说明

适用 不适用

### 32、交易性金融负债

适用 不适用

**33、衍生金融负债**□适用  不适用**34、应付票据****(1). 应付票据列示**

√适用 □不适用

单位：元 币种：人民币

种类	期末余额	期初余额
商业承兑汇票	4,500,000.00	-
银行承兑汇票	64,733,000.00	250,500,000.00
合计	69,233,000.00	250,500,000.00

本期末已到期未支付的应付票据总额为 0 元。

**35、应付账款****(1). 应付账款列示**

√适用 □不适用

单位：元 币种：人民币

项目	期末余额	期初余额
应付账款	383,952,354.89	414,581,161.98
合计	383,952,354.89	414,581,161.98

**(2). 账龄超过 1 年的重要应付账款**

√适用 □不适用

单位：元 币种：人民币

项目	期末余额	未偿还或结转的原因
应付工程设备款	75,728,244.16	暂未结算完毕
应付货款	9,193,678.37	暂未结算完毕
合计	84,921,922.53	-

其他说明

□适用  不适用

**36、预收款项****(1). 预收账款项列示**

√适用 □不适用

单位：元 币种：人民币

项目	期末余额	期初余额
预收款项	23,500,930.86	35,964,645.45
合计	23,500,930.86	35,964,645.45

**(2). 账龄超过1年的重要预收款项**

□适用 √不适用

**(3). 期末建造合同形成的已结算未完工项目情况**

□适用 √不适用

其他说明

□适用 √不适用

**37、应付职工薪酬****(1). 应付职工薪酬列示**

√适用 □不适用

单位：元 币种：人民币

项目	期初余额	本期增加	本期减少	期末余额
一、短期薪酬	91,545,035.72	287,774,691.16	285,832,752.23	93,486,974.65
二、离职后福利-设定提存计划	-	27,247,598.31	27,247,598.31	-
三、辞退福利	109,138.42	6,059,669.19	6,059,669.19	109,138.42
四、一年内到期的其他福利	-	-	-	-
合计	91,654,174.14	321,081,958.66	319,140,019.73	93,596,113.07

**(2). 短期薪酬列示**

√适用 □不适用

单位：元 币种：人民币

项目	期初余额	本期增加	本期减少	期末余额
----	------	------	------	------

一、工资、奖金、津贴和补贴	72,716,514.92	231,706,366.19	231,806,416.99	72,616,464.12
二、职工福利费	-	24,090,309.45	23,875,701.88	214,607.57
三、社会保险费	-	14,961,594.34	14,961,594.34	-
其中：医疗保险费	-	10,552,038.51	10,552,038.51	-
工伤保险费	-	2,877,000.52	2,877,000.52	-
生育保险费	-	1,532,555.31	1,532,555.31	-
四、住房公积金	9,487,293.95	13,153,993.47	13,153,993.47	9,487,293.95
五、工会经费和职工教育经费	9,341,226.85	3,862,427.71	2,035,045.55	11,168,609.01
六、短期带薪缺勤				
七、短期利润分享计划				
合计	91,545,035.72	287,774,691.16	285,832,752.23	93,486,974.65

## (3). 设定提存计划列示

√适用 □不适用

单位：元 币种：人民币

项目	期初余额	本期增加	本期减少	期末余额
1、基本养老保险	-	26,472,180.13	26,472,180.13	-
2、失业保险费	-	775,418.18	775,418.18	-
3、企业年金缴费				
合计	-	27,247,598.31	27,247,598.31	-

其他说明：

□适用 √不适用

## 38、应交税费

√适用 □不适用

单位：元 币种：人民币

项目	期末余额	期初余额
增值税	3,255,958.42	11,659,428.91
消费税		
营业税		

企业所得税	25,711,678.47	14,791,154.72
个人所得税	46,037,403.06	52,238,940.42
城市维护建设税	31,722.00	566,743.65
房产税	2,163,541.11	2,104,774.51
印花税	55,818.74	110,883.04
教育费附加	77,787.21	742,071.85
各项基金	71,826.37	43,568.16
土地使用税	1,216,196.52	1,201,362.46
环保税	281,296.99	291,032.13
合计	78,903,228.89	83,749,959.85

其他说明：

[注]其中 39,593,598.89 元为公司收购江苏恒隆作物保护有限公司代扣代缴股权转让个人所得税；

6,000,000.00 元为公司子公司江苏恒隆作物保护有限公司收购宁夏亚东化工有限公司代扣代缴股权转让个人所得税。

### 39、其他应付款

项目列示

适用  不适用

单位：元 币种：人民币

项目	期末余额	期初余额
应付利息	515,639.97	381,999.99
应付股利		
其他应付款	213,007,786.03	246,296,639.79
合计	213,523,426.00	246,678,639.78

其他说明：

适用  不适用

### 应付利息

(1). 分类列示

适用  不适用

单位：元 币种：人民币

项目	期末余额	期初余额
分期付息到期还本的长期借款利息		
企业债券利息		
短期借款应付利息	515,639.97	381,999.99
划分为金融负债的优先股\永续债		

利息		
合计	515,639.97	381,999.99

重要的已逾期未支付的利息情况：

适用 不适用

其他说明：

适用 不适用

#### 应付股利

(1). 分类列示

适用 不适用

#### 其他应付款

(1). 按款项性质列示其他应付款

适用 不适用

单位：元 币种：人民币

项目	期末余额	期初余额
保证金及押金	4,244,667.95	4,638,599.86
应付运杂费	64,637.57	1,381,985.91
预提各项费用	25,149,453.37	18,658,691.60
应付其他单位往来款	16,272,137.22	16,299,338.01
应付股权转让款	167,052,000.71	205,252,000.71
其他	224,889.21	66,023.70
合计	213,007,786.03	246,296,639.79

(2). 账龄超过 1 年的重要其他应付款

适用 不适用

其他说明：

适用 不适用

#### 40、持有待售负债

适用 不适用

#### 41、1 年内到期的非流动负债

适用 不适用

单位：元 币种：人民币

项目	期末余额	期初余额
1 年内到期的长期借款	2,803,406.48	5,660,991.25
1 年内到期的应付债券		
1 年内到期的长期应付款		
1 年内到期的租赁负债		
合计	2,803,406.48	5,660,991.25

其他说明：

无

**42、其他流动负债**

其他流动负债情况

适用 不适用

短期应付债券的增减变动：

适用 不适用

其他说明：

适用 不适用**43、长期借款****(1). 长期借款分类**适用 不适用

单位：元 币种：人民币

项目	期末余额	期初余额
质押借款	2,691,686.12	5,490,397.10
抵押借款		
保证借款		
信用借款		
合计	2,691,686.12	5,490,397.10

长期借款分类的说明：

无

其他说明，包括利率区间：

适用 不适用



#### 44、应付债券

##### (1). 应付债券

适用 不适用

##### (2). 应付债券的增减变动：（不包括划分为金融负债的优先股、永续债等其他金融工具）

适用 不适用

##### (3). 可转换公司债券的转股条件、转股时间说明

适用 不适用

##### (4). 划分为金融负债的其他金融工具说明

期末发行在外的优先股、永续债等其他金融工具基本情况

适用 不适用

期末发行在外的优先股、永续债等金融工具变动情况表

适用 不适用

其他金融工具划分为金融负债的依据说明：

适用 不适用

其他说明：

适用 不适用

#### 45、租赁负债

适用 不适用

#### 46、长期应付款

##### 项目列示

适用 不适用

其他说明：

适用 不适用

##### 长期应付款

###### (1). 按款项性质列示长期应付款

适用 不适用

##### 专项应付款

###### (1). 按款项性质列示专项应付款

适用 不适用

## 47、长期应付职工薪酬

□适用 √不适用

## 48、预计负债

□适用 √不适用

## 49、递延收益

递延收益情况

√适用 □不适用

单位：元 币种：人民币

项目	期初余额	本期增加	本期减少	期末余额	形成原因
政府补助	23,883,832.45	-	2,049,513.50	21,834,318.95	收到财政拨款
合计	23,883,832.45	-	2,049,513.50	21,834,318.95	-

涉及政府补助的项目：

√适用 □不适用

单位：元 币种：人民币

负债项目	期初余额	本期新增补助金额	本期计入营业外收入金额	本期计入其他收益金额	其他变动	期末余额	与资产相关/与收益相关
科技型中小企业技术创新基金—非汞法制备还原棕 BR 项目	1,375,000.00					1,375,000.00	与资产相关
节约能重点工程循环经济和资源节约重大示范项目及重点工业污染治理工程—连云港化工产业园区集中供热工程	7,500,000.00					7,500,000.00	与资产相关
国家发改委及工信部重点产业振兴和技术改造资金补助—年产	4,400,000.00			550,000.00		3,850,000.00	与资产相关

8000 吨还原染料生产线技术改造项目							
创新与科技成果转化项目-年产 2 万吨蒽醌染料清洁生产成套工艺技术研发及产业化	7,375,000.00			750,000.00		6,625,000.00	与资产相关
纳米界面催化剂的绿色加氢技术开发	3,233,832.45			749,513.50		2,484,318.95	与收益相关
合计	23,883,832.45			2,049,513.50		21,834,318.95	

其他说明：

适用 不适用

## 50、其他非流动负债

适用 不适用

单位：元 币种：人民币

项目	期末余额	期初余额
收取的拆迁补偿款	80,000,000.00	80,000,000.00
合计	80,000,000.00	80,000,000.00

其他说明：

[注]根据亚邦投资控股集团有限公司于 2015 年 10 月 28 日与常州市武进区牛塘镇人民政府签订的武进区国有土地使用权收购协议，常州市武进区牛塘镇人民政府收购亚邦投资控股集团有限公司及其所属企业位于亚邦老厂区的土地使用权，土地使用权总面积为 171673.9 平方米，同时收购土地上全部附着物，建筑总面积为 111456.56 平方米，经双方协商并报经武进区人民政府同意，常州市武进区牛塘镇人民政府支付亚邦投资控股集团有限公司上述补偿费共计 39,562.098 万元，其中土地使用权补偿价为 3,102.136 万元，附着物补偿 2,995.958 万元，停工停产补偿及房屋、特种设备评估奖励费 33,464.004 万元。

根据 2016 年 3 月 25 日亚邦投资控股集团有限公司与公司签署的补充协议并经公司 3 月 31 日第四届董事会第九次会议审议通过，上述补偿款中归属于公司及公司子公司的金额为 22,382.62 万元，其中补偿公司 14,063.84 万元，补偿公司子公司常州市临江化工有限公司 5,841.39 万元，补偿安徽亚邦化工有限公司 2,477.39 万元（上述款项包括搬迁财产损失、资产清理费用、搬迁费用、停工停产损失、员工安置费及员工补偿费）。2018 年 1

月及 4 月，亚邦投资控股集团有限公司已分别向公司支付搬迁收储款 3,000 万元及 5,000 万元。截至报告日，上述位于亚邦老厂区的土地及其附属物尚未交付。

## 51、股本

适用  不适用

单位：元 币种：人民币

	期初余额	本次变动增减（+、-）					期末余额
		发行新股	送股	公积金转股	其他	小计	
股份总数	576,000,000.00	-	-	-	-	-	576,000,000.00

其他说明：

无

## 52、其他权益工具

(1). 期末发行在外的优先股、永续债等其他金融工具基本情况

适用  不适用

(2). 期末发行在外的优先股、永续债等金融工具变动情况表

适用  不适用

其他权益工具本期增减变动情况、变动原因说明，以及相关会计处理的依据：

适用  不适用

其他说明：

适用  不适用

## 53、资本公积

适用  不适用

单位：元 币种：人民币

项目	期初余额	本期增加	本期减少	期末余额
资本溢价（股本溢价）	423,121,527.19	-	-	423,121,527.19
其他资本公积	-	-	-	-
合计	423,121,527.19	-	-	423,121,527.19

其他说明，包括本期增减变动情况、变动原因说明：

无

**54、库存股**

√适用 □不适用

单位：元 币种：人民币

项目	期初余额	本期增加	本期减少	期末余额
股份回购	53,613,117.51	-	-	53,613,117.51
合计	53,613,117.51	-	-	53,613,117.51

其他说明，包括本期增减变动情况、变动原因说明：

无

**55、其他综合收益**

□适用 √不适用

**56、专项储备**

√适用 □不适用

单位：元 币种：人民币

项目	期初余额	本期增加	本期减少	期末余额
安全生产费	5,453,819.04	14,660,520.25	14,599,337.66	5,515,001.63
合计	5,453,819.04	14,660,520.25	14,599,337.66	5,515,001.63

其他说明，包括本期增减变动情况、变动原因说明：

无

**57、盈余公积**

√适用 □不适用

单位：元 币种：人民币

项目	期初余额	本期增加	本期减少	期末余额
法定盈余公积	243,370,891.96	-	-	243,370,891.96
任意盈余公积				
储备基金				
企业发展基金				
其他				
合计	243,370,891.96	-	-	243,370,891.96

盈余公积说明，包括本期增减变动情况、变动原因说明：

无

**58、未分配利润**

√适用 □不适用

单位：元 币种：人民币

项目	本期	上期
调整前上期末未分配利润	1,809,480,093.85	1,689,924,942.52
调整期初未分配利润合计数(调增+, 调减-)	151,522,096.46	
调整后期初未分配利润	1,961,002,190.31	1,689,924,942.52
加:本期归属于母公司所有者的净利润	-199,066,508.16	161,559,180.49
减:提取法定盈余公积		13,204,029.16
提取任意盈余公积		
提取一般风险准备		
应付普通股股利		28,800,000.00
转作股本的普通股股利		
期末未分配利润	1,761,935,682.15	1,809,480,093.85

调整期初未分配利润明细:

- 1、由于《企业会计准则》及其相关新规定进行追溯调整，影响期初未分配利润 0 元。
- 2、由于会计政策变更，影响期初未分配利润 151,522,096.46 元。
- 3、由于重大会计差错更正，影响期初未分配利润 0 元。
- 4、由于同一控制导致的合并范围变更，影响期初未分配利润 0 元。
- 5、其他调整合计影响期初未分配利润 0 元。

**59、营业收入和营业成本****(1). 营业收入和营业成本情况**

√适用 □不适用

单位：元 币种：人民币

项目	本期发生额		上期发生额	
	收入	成本	收入	成本
主营业务	1,379,122,162.17	798,657,307.86	2,061,265,403.84	1,018,534,341.16
其他业务	41,741,140.22	47,036,387.91	14,554,890.37	10,859,273.97
合计	1,420,863,302.39	845,693,695.77	2,075,820,294.21	1,029,393,615.13

其他说明:

无

**60、税金及附加**

√适用 □不适用

单位：元 币种：人民币

项目	本期发生额	上期发生额
消费税		
营业税		
城市维护建设税	2,734,040.07	8,698,217.52
教育费附加	2,764,854.17	8,339,308.69
资源税		
房产税	8,657,044.61	7,554,546.72
土地使用税	4,608,888.87	4,667,024.85
车船使用税	2,040.00	9,626.20
印花税	974,984.60	1,517,386.23
环保税	61,941.01	510,991.98
其他	992,556.39	1,225,798.03
合计	20,796,349.72	32,522,900.22

其他说明：

无

**61、销售费用**

√适用 □不适用

单位：元 币种：人民币

项目	本期发生额	上期发生额
职工薪酬	16,509,646.95	23,858,346.47
行政办公费用	5,694,953.45	7,993,958.61
运输装卸费用	9,818,447.06	15,610,334.90
业务招待费	3,590,737.19	4,425,592.84
其他费用	142,599.00	199,952.06
合计	35,756,383.65	52,088,184.88

其他说明：

无

**62、管理费用**

√适用 □不适用

单位：元 币种：人民币

项目	本期发生额	上期发生额
职工薪酬	100,395,624.81	102,346,631.16
行政办公费用	22,003,266.40	31,118,234.68
环保专项费用	987,390.30	81,573,755.33

业务招待费	10,678,192.96	16,887,886.07
折旧及摊销	37,153,669.75	39,174,123.16
财产保险费	2,573,956.13	2,942,812.30
安全生产费	-	1,183,275.60
咨询审计费	11,090,345.05	10,422,995.11
安保费用	14,724,975.00	16,672,947.75
停产费用	424,701,006.18	290,951,840.17
其他	2,159,951.56	4,279,089.88
合计	626,468,378.14	597,553,591.21

其他说明：

无

### 63、研发费用

√适用 □不适用

单位：元 币种：人民币

项目	本期发生额	上期发生额
职工薪酬	36,261,857.62	45,195,307.84
折旧及摊销	6,529,726.96	6,249,236.24
物料消耗	11,161,037.57	19,295,981.53
其他	2,956,147.43	6,136,865.18
合计	56,908,769.58	76,877,390.79

其他说明：

无

### 64、财务费用

√适用 □不适用

单位：元 币种：人民币

项目	本期发生额	上期发生额
利息支出	20,564,967.74	16,873,125.43
应收票据贴现支出	-	19,173,275.14
资金往来利息支出	-	1,799,018.63
利息收入	-2,729,691.54	-1,675,484.53
资金往来利息收入	-	-449,370.37
汇兑损失	-698,832.80	-3,136,438.84
金融机构手续费	640,245.52	1,074,938.63
其他	2,505,707.10	39,728.00
合计	20,282,396.02	33,698,792.09

其他说明：

无



## 65、其他收益

√适用 □不适用

单位：元 币种：人民币

项目	本期发生额	上期发生额
2015 年省创新创业资助项目第二批资金	-	75,000.00
市政府关于授予首届连云港市专利奖的决定	-	20,000.00
园区管委会 2017 年度企业纳税奖励	-	50,000.00
企业安全生产标准化达标奖励	-	50,000.00
失业保险支持企业稳岗补贴	16,266.16	445,693.88
2017 年科技创新工作奖励	-	20,000.00
江苏省“双创博士”科技奖励	50,000.00	50,000.00
产品合成新工艺研发奖励	-	30,000.00
连云港科技局科技进步奖	-	10,000.00
灌南县财政技术补贴	-	100,000.00
牛塘镇关于促进产业经济发展奖励	-	15,000.00
2016 年度常州市专利执行保险试点项目奖励	-	3,000.00
2017 年度常州市武进区专利发展奖励	-	95,190.00
常州市国内发明专利维持资助	-	6,000.00
2018 年度江苏省知识产权创造与运用专项资金	-	205,000.00
2017 年武进区实施工业强区战略加快工业经济创新发展资金	-	200,000.00
2018 年常州市武进区第七批科技发展补助	-	200,000.00
2018 年常州市第十六批科技计划补助	-	120,000.00
年产 2 万吨蒽醌型染料清洁生产成套工艺技术研发及产业化奖励	750,000.00	125,000.00
个税手续费返还	465,613.00	171,303.07
安全生产标准化达标奖励	-	50,000.00
2017 年商务发展专项资金	-	7,900.00
2018 年商务发展专项资金	-	28,000.00
2019 年商务发展专项资金	148,000.00	-
外贸发展专项资金	24,800.00	42,100.00
国家发改委及工信部重点产业振兴和技术改造资金补助-年产 8000 吨还原染料生产线技术改造项目	550,000.00	550,000.00
园区管委会安全生产补贴	-	29,100.00
2017 年度灌南县商务发展专项资金	-	158,000.00
2015 年江苏省“双创博士”资助	-	75,000.00
连云港市高层次“双创人才”资助	-	100,000.00
2018 年度灌南县商务发展专项资金	-	55,000.00

增值税返还款	860,876.46	6,722,691.15
2018 年度开放型经济专项资金	17,200.00	-
县级科技三项费用及专利专项资金	60,000.00	-
2018 年度灌南县安置残疾人就业达比例补贴和超比例奖励资金发放表	4,812.32	-
2018 年灌南县科技发展计划项目及经费补助	180,000.00	-
2018 年度科技创新工作奖励资金	20,000.00	-
2018 年度企业研发经费省级奖补	300,000.00	-
三项费用及专利专项	62,000.00	-
除草剂制备方案补贴	40,000.00	-
能源管理体系专项资金补助	30,000.00	-
灌南科技局关于喹哪啉工艺废水的资源化利用技术补助	100,000.00	-
第三届中国创新挑战赛（连云港）奖励金	10,000.00	-
2019 年度知识产权专项资金	1,000.00	-
2018 年常州市第七批科技奖励金	30,000.00	-
牛塘镇产业经济奖励（发明专利授权奖励）	15,000.00	-
2018 年度常州市武进区专利发展奖励	60,000.00	-
2018 年度武进区实施工业强区战略加快工业经济创新发展扶持政策资金	100,000.00	-
2019 年省科技成果转化专项资金	1,440,000.00	-
2019 年江苏省知识产权专利资助	10,500.00	-
2019 年常州市专利资助	6,000.00	-
2019 年度常州市工业互联网专项资金	60,000.00	-
灌南县科技局及财政局关于下达 2018 年县科技发展计划项目及经费	40,000.00	-
灌南县科技局及财政局关于下达 2017 年县科技发展计划项目及经费	30,000.00	-
2018 年度江苏省研究生工作站优秀研究生工作站及示范基地补助	30,000.00	-
灌南县关于加强科技创新工作的补助	20,000.00	-
2014 年市双创人才计划资助资金	100,000.00	-
2019 年第二批自治区电子需求侧管理专项资金	5,600.00	-
合计	5,637,667.94	9,808,978.10

其他说明：

无

## 66、投资收益

√适用 □不适用

单位：元 币种：人民币

项目	本期发生额	上期发生额
----	-------	-------

权益法核算的长期股权投资收益		
处置长期股权投资产生的投资收益		
以公允价值计量且其变动计入当期损益的金融资产在持有期间的投资收益		
处置以公允价值计量且其变动计入当期损益的金融资产取得的投资收益		
持有至到期投资在持有期间的投资收益		
处置持有至到期投资取得的投资收益		
可供出售金融资产在持有期间取得的投资收益	-	2,289,759.20
处置可供出售金融资产取得的投资收益		
交易性金融资产在持有期间的投资收益		
其他权益工具投资在持有期间取得的股利收入		
债权投资在持有期间取得的利息收入		
其他债权投资在持有期间取得的利息收入		
处置交易性金融资产取得的投资收益	17,310,573.70	-
处置其他权益工具投资取得的投资收益		
处置债权投资取得的投资收益		
处置其他债权投资取得的投资收益		
投资银行理财产品产生的收益	1,383,698.63	-
合计	18,694,272.33	2,289,759.20

其他说明：

无

#### 67、净敞口套期收益

适用 不适用

#### 68、公允价值变动收益

适用 不适用

#### 69、信用减值损失

适用 不适用

单位：元 币种：人民币

项目	本期发生额	上期发生额
其他应收款坏账损失	-6,300,151.41	
债权投资减值损失		
其他债权投资减值损失		
长期应收款坏账损失		
应收票据及应收账款坏账损失	-4,215,914.78	
合计	-10,516,066.19	

其他说明：

无

**70、资产减值损失**

√适用 □不适用

单位：元 币种：人民币

项目	本期发生额	上期发生额
一、坏账损失	-	-512,796.60
二、存货跌价损失	-14,070,046.95	-6,495,408.65
三、可供出售金融资产减值损失		
四、持有至到期投资减值损失		
五、长期股权投资减值损失		
六、投资性房地产减值损失		
七、固定资产减值损失	-48,309,944.91	-15,958.67
八、工程物资减值损失		
九、在建工程减值损失		
十、生产性生物资产减值损失		
十一、油气资产减值损失		
十二、无形资产减值损失		
十三、商誉减值损失	-69,225,665.75	-92,247,785.91
十四、其他		
合计	-131,605,657.61	-99,271,949.83

其他说明：

无

**71、资产处置收益**

√适用 □不适用

单位：元 币种：人民币

项目	本期发生额	上期发生额
固定资产处置收益	1,795,663.86	-42,440.13

合计	1,795,663.86	-42,440.13

其他说明：

无

## 72、营业外收入

营业外收入情况

适用  不适用

单位：元 币种：人民币

项目	本期发生额	上期发生额	计入当期非经常性损益的金额
非流动资产处置利得合计	397.69	982.90	397.69
其中：固定资产处置利得	397.69	982.90	397.69
无形资产处置利得			
债务重组利得			
非货币性资产交换利得			
接受捐赠			
政府补助			
罚款收入	80,631.58	174,138.10	80,631.58
搬迁补偿收入	6,040,592.88	-	6,040,592.88
保险赔偿	292,919.62	1,361,488.04	292,919.62
其他	670,457.21	1,845,512.28	670,457.21
合计	7,084,998.98	3,382,121.32	7,084,998.98

计入当期损益的政府补助

适用  不适用

其他说明：

适用  不适用

## 73、营业外支出

适用  不适用

单位：元 币种：人民币

项目	本期发生额	上期发生额	计入当期非经常性损益的金额
非流动资产处置损	19,151,094.36	30,640,198.92	19,151,094.36

失合计			
其中：固定资产处置 损失	19,151,094.36	30,640,198.92	19,151,094.36
无形资产处 置损失			
债务重组损失			
非货币性资产交换 损失			
对外捐赠	-	123,000.00	-
其他	1,514,130.20	5,273,561.57	1,514,130.20
合计	20,665,224.56	36,036,760.49	20,665,224.56

其他说明：

无

#### 74、所得税费用

##### (1). 所得税费用表

√适用 □不适用

单位：元 币种：人民币

项目	本期发生额	上期发生额
当期所得税费用	45,420,021.69	55,053,015.59
递延所得税费用	-101,555,259.59	-39,361,580.51
合计	-56,135,237.90	15,691,435.08

##### (2). 会计利润与所得税费用调整过程

√适用 □不适用

单位：元 币种：人民币

项目	本期发生额
利润总额	-314,617,015.74
按法定/适用税率计算的所得税费用	-47,192,552.36
子公司适用不同税率的影响	-15,944,114.65
调整以前期间所得税的影响	-273,682.72
非应税收入的影响	
不可抵扣的成本、费用和损失的影响	1,862,403.90
使用前期未确认递延所得税资产的可抵扣亏 损的影响	-2,021,518.85
本期未确认递延所得税资产的可抵扣暂时性 差异或可抵扣亏损的影响	328,892.81
研发费加计扣除的影响	-5,165,191.57

前期确认本期未确认递延所得税资产可抵扣暂时性差异或可抵扣亏损的影响	1,886,675.68
商誉减值影响	10,383,849.86
所得税费用	-56,135,237.90

其他说明：

适用 不适用

## 75、其他综合收益

适用 不适用

## 76、现金流量表项目

### (1). 收到的其他与经营活动有关的现金

适用 不适用

单位：元 币种：人民币

项目	本期发生额	上期发生额
收到的补贴收入	4,337,667.94	2,411,286.95
收到的其他往来款	7,866,600.00	99,917,752.29
收到的利息收入	2,729,691.54	1,675,484.53
收到的保证金及押金	2,685,792.94	1,494,452.65
其他	2,101,416.06	664,748.56
合计	19,721,168.48	106,163,724.98

收到的其他与经营活动有关的现金说明：

无

### (2). 支付的其他与经营活动有关的现金

适用 不适用

单位：元 币种：人民币

项目	本期发生额	上期发生额
支付的各项保证金及押金	6,934,561.24	8,637,272.38
支付的银行各项费用	640,245.52	1,074,938.63
支付的各项往来款	7,709,268.00	126,831,314.19
营业外支出	1,397,973.88	5,396,561.57
支付的运费装卸费	11,135,795.40	19,478,912.81
支付的行政办公费	27,698,219.85	29,643,900.86
支付的业务招待费	14,268,930.15	19,960,115.77
支付的研发费	2,956,147.43	6,136,865.18
支付的环保专项费	21,503,806.49	28,745,233.58
支付的财产保险费	2,573,956.13	3,975,290.03
支付的安全生产费	8,484,048.48	3,041,777.49

支付的其他费用	10,670,480.96	20,063,017.27
合计	115,973,433.53	272,985,199.76

支付的其他与经营活动有关的现金说明：

无

### (3). 收到的其他与投资活动有关的现金

适用  不适用

单位：元 币种：人民币

项目	本期发生额	上期发生额
收到的搬迁补偿款	-	85,000,000.00
预收股权转让款	-	20,000,000.00
收到的业绩对赌补偿款	10,715,852.57	13,007,700.00
预付构建固定资产款项退回	10,000,000.00	-
合计	20,715,852.57	118,007,700.00

收到的其他与投资活动有关的现金说明：

无

### (4). 支付的其他与投资活动有关的现金

适用  不适用

### (5). 收到的其他与筹资活动有关的现金

适用  不适用

### (6). 支付的其他与筹资活动有关的现金

适用  不适用

单位：元 币种：人民币

项目	本期发生额	上期发生额
承兑汇票贴现息	-	15,310,208.34
银行承兑汇票保证金	136,970,000.00	20,000,000.00
支付股份回购款	-	53,613,117.51
支付同一控制下企业合并股权收购款	-	748,162,499.29
合计	136,970,000.00	837,085,825.14

支付的其他与筹资活动有关的现金说明：

无



## 77、现金流量表补充资料

## (1). 现金流量表补充资料

√适用 □不适用

单位：元 币种：人民币

补充资料	本期金额	上期金额
<b>1. 将净利润调节为经营活动现金流量：</b>		
净利润	-258,481,777.84	118,124,092.98
加：资产减值准备	10,516,066.19	
固定资产折旧、油气资产折耗、生产性生物资产折旧	131,605,657.61	99,271,949.83
使用权资产摊销	242,279,920.30	225,429,690.94
无形资产摊销	11,798,243.00	11,366,545.17
长期待摊费用摊销	-	-
处置固定资产、无形资产和其他长期资产的损失（收益以“-”号填列）	-1,795,663.86	42,440.13
固定资产报废损失（收益以“-”号填列）	19,150,696.67	30,639,216.02
公允价值变动损失（收益以“-”号填列）	-	-
财务费用（收益以“-”号填列）	20,564,967.74	32,183,333.77
投资损失（收益以“-”号填列）	-18,694,272.33	-2,289,759.20
递延所得税资产减少（增加以“-”号填列）	-89,752,151.15	-36,937,530.15
递延所得税负债增加（减少以“-”号填列）	-11,803,108.44	-2,424,050.36
存货的减少（增加以“-”号填列）	103,857,047.99	187,374,315.07
经营性应收项目的减少（增加以“-”号填列）	142,385,624.31	-154,243,796.57
经营性应付项目的增加（减少以“-”号填列）	-328,999,383.06	43,709,580.22
其他	1,503,822.96	26,802,931.90
经营活动产生的现金流量净额	-25,864,309.91	579,048,959.75
<b>2. 不涉及现金收支的重大投资和筹资活动：</b>		
债务转为资本	-	-
一年内到期的可转换公司债券	-	-
融资租入固定资产	-	-
<b>3. 现金及现金等价物净变动情况：</b>		
现金的期末余额	118,608,106.04	100,334,549.91
减：现金的期初余额	100,334,549.91	399,496,312.86
加：现金等价物的期末余额	-	-
减：现金等价物的期初余额	-	-

现金及现金等价物净增加额	18,273,556.13	-299,161,762.95
--------------	---------------	-----------------

## (2). 本期支付的取得子公司的现金净额

适用 不适用

## (3). 本期收到的处置子公司的现金净额

适用 不适用

## (4). 现金和现金等价物的构成

适用 不适用

单位：元 币种：人民币

项目	期末余额	期初余额
一、现金	118,608,106.04	100,334,549.91
其中：库存现金	551,654.88	2,280,653.66
可随时用于支付的银行存款	118,055,649.68	96,660,384.90
可随时用于支付的其他货币资金	801.48	1,393,511.35
可用于支付的存放中央银行款项	-	-
存放同业款项	-	-
拆放同业款项	-	-
二、现金等价物	-	-
其中：三个月内到期的债券投资	-	-
三、期末现金及现金等价物余额	118,608,106.04	100,334,549.91
其中：母公司或集团内子公司使用受限制的现金和现金等价物		

其他说明：

适用 不适用

## 78. 所有者权益变动表项目注释

说明对上年期末余额进行调整的“其他”项目名称及调整金额等事项：

适用 不适用

## 79. 所有权或使用权受到限制的资产

适用 不适用

单位：元 币种：人民币

项目	期末账面价值	受限原因
货币资金	90,068,742.23	其中：66,735,710.93 元为银行承兑汇票保证金，23,166,637.83 元为票据池保证金，152,896.95 元为风险抵押金，152.78 元为信用证保证金，13,343.74 元为银行账户冻结资金。
应收票据	5,618,832.33	质押用于开具银行承兑汇票
存货		
固定资产	69,185,107.92	长期借款、短期借款抵押
无形资产	14,463,121.77	长期借款、短期借款抵押
合计	179,335,804.25	/

其他说明：

无

**80、外币货币性项目****(1). 外币货币性项目**

√适用 □不适用

单位：元

项目	期末外币余额	折算汇率	期末折算人民币余额
货币资金	602,288.17	-	4,269,600.64
其中：美元	521,366.08	6.9762	3,637,154.05
欧元	80,922.09	7.8155	632,446.59
港币			
应收账款	12,416,244.98	-	86,618,208.23
其中：美元	12,416,244.98	6.9762	86,618,208.23
欧元			
港币			
长期借款	-	-	
其中：美元			
欧元			
港币			

其他说明：

无

(2). 境外经营实体说明，包括对于重要的境外经营实体，应披露其境外主要经营地、记账本位币及选择依据，记账本位币发生变化的还应披露原因

适用 不适用

## 81、套期

适用 不适用

## 82、政府补助

### (1). 政府补助基本情况

适用 不适用

单位：元 币种：人民币

种类	金额	列报项目	计入当期损益的金额
科技型中小企业技术创新基金--非汞法制备还原棕 BR 项目	1,375,000.00	递延收益	
节约能重点工程循环经济和资源节约重大示范项目及重点工业污染治理工程—连云港化工产业园区集中供热工程	7,500,000.00	递延收益	
纳米界面催化剂的绿色加氢技术开发	2,484,318.95	递延收益	
失业保险支持企业稳岗补贴	16,266.16	其他收益	16,266.16
江苏省“双创博士”科技奖励	50,000.00	其他收益	50,000.00
年产 2 万吨蒽醌型染料清洁生产成套工艺技术研发及产业化奖励	6,625,000.00	递延收益/其他收益	750,000.00
个税手续费返还	465,613.00	其他收益	465,613.00
2019 年商务发展专项资金	148,000.00	其他收益	148,000.00
外贸发展专项资金	24,800.00	其他收益	24,800.00
国家发改委及工信部重点产业振兴和技术改造资金补助-年产 8000 吨还原染料生产线技术改造项目	3,850,000.00	递延收益/其他收益	550,000.00
增值税返还款	860,876.46	其他收益	860,876.46
2018 年度开放型经济专项资金	17,200.00	其他收益	17,200.00
县级科技三项费用及专利专项资金	60,000.00	其他收益	60,000.00
2018 年度灌南县安置残疾人就业达比例补贴和超比例奖励资金发放表	4,812.32	其他收益	4,812.32
2018 年灌南县科技发展计划项目及经费补助	180,000.00	其他收益	180,000.00
2018 年度科技创新工作奖励资金	20,000.00	其他收益	20,000.00
2018 年度企业研发经费省级奖补	300,000.00	其他收益	300,000.00
三项费用及专利专项	62,000.00	其他收益	62,000.00
除草剂制备方案补贴	40,000.00	其他收益	40,000.00

能源管理体系专项资金补助	30,000.00	其他收益	30,000.00
灌南科技局关于喹哪啉工艺废水的资源化利用技术补助	100,000.00	其他收益	100,000.00
第三届中国创新挑战赛（连云港）奖励金	10,000.00	其他收益	10,000.00
2019 年度知识产权专项资金	1,000.00	其他收益	1,000.00
2018 年常州市第七批科技奖励金	30,000.00	其他收益	30,000.00
牛塘镇产业经济奖励（发明专利授权奖励）	15,000.00	其他收益	15,000.00
2018 年度常州市武进区专利发展奖励	60,000.00	其他收益	60,000.00
2018 年度武进区实施工业强区战略加快工业经济创新发展扶持政策资金	100,000.00	其他收益	100,000.00
2019 年省科技成果转化专项资金	1,440,000.00	其他收益	1,440,000.00
2019 年江苏省知识产权专利资助	10,500.00	其他收益	10,500.00
2019 年常州市专利资助	6,000.00	其他收益	6,000.00
2019 年度常州市工业互联网专项资金	60,000.00	其他收益	60,000.00
灌南县科技局及财政局关于下达 2018 年县科技计划项目及经费	40,000.00	其他收益	40,000.00
灌南县科技局及财政局关于下达 2017 年县科技计划项目及经费	30,000.00	其他收益	30,000.00
2018 年度江苏省研究生工作站优秀研究生工作站及示范基地补助	30,000.00	其他收益	30,000.00
灌南县关于加强科技创新工作的补助	20,000.00	其他收益	20,000.00
2014 年市双创人才计划资助资金	100,000.00	其他收益	100,000.00
2019 年第二批自治区电子需求侧管理专项资金	5,600.00	其他收益	5,600.00
合计	26,171,986.89		5,637,667.94

## (2). 政府补助退回情况

适用 不适用

其他说明：

无

## 83、其他

适用 不适用

## 八、合并范围的变更

### 1、非同一控制下企业合并

适用 不适用

### 2、同一控制下企业合并

适用 不适用

3、反向购买

适用 不适用

#### 4、 处置子公司

是否存在单次处置对子公司投资即丧失控制权的情形

适用 不适用

其他说明：

适用 不适用

是否存在通过多次交易分步处置对子公司投资且在本期丧失控制权的情形

适用 不适用

#### 5、 其他原因的合并范围变动

说明其他原因导致的合并范围变动（如，新设子公司、清算子公司等）及其相关情况：

适用 不适用

#### 6、 其他

适用 不适用

## 九、在其他主体中的权益

## 1、在子公司中的权益

## (1). 企业集团的构成

√适用 □不适用

子公司名称	主要经营地	注册地	业务性质	持股比例(%)		取得方式
				直接	间接	
常州市临江化工有限公司	江苏常州	江苏常州	生产销售	100	-	同一控制下企业合并
安徽亚邦化工有限公司	安徽铜陵	安徽铜陵	生产销售	100	-	同一控制下企业合并
江苏亚邦进出口有限公司	江苏常州	江苏常州	销售	100	-	同一控制下企业合并
连云港亚邦供热有限公司	江苏连云港	江苏连云港	生产销售	100	-	同一控制下企业合并
连云港市赛科废料处置有限公司	江苏连云港	江苏连云港	服务	100	-	出资设立
连云港亚邦制酸有限公司	江苏连云港	江苏连云港	生产销售	51	-	出资设立
江苏华尔化工有限公司	江苏连云港	江苏连云港	生产销售	-	100	出资设立
江苏道博化工有限公司	江苏连云港	江苏连云港	生产销售	100	-	非同一控制下企业合并
江苏佳麦化工有限公司	江苏连云港	江苏连云港	生产销售	51	-	非同一控制下企业合并
亚邦国际资本有限公司 [注]	香港	香港	贸易、投资等	100	-	出资设立
江苏恒隆作物保护有限公司	江苏连云港	江苏连云港	生产销售	70.6	-	同一控制下企业合并
连云港市金囤农化有限公司	江苏连云港	江苏连云港	生产销售	-	100	同一控制下企业合并
宁夏亚东化工有限公司	宁夏中卫	宁夏中卫	生产销售	-	100	非同一控制下企业合并

[注]系公司于2017年11月在香港设立的全资子公司，拟出资金额为10,000美元。截止资产负债表日，公司尚未出资。

在子公司的持股比例不同于表决权比例的说明：

无

持有半数或以下表决权但仍控制被投资单位、以及持有半数以上表决权但不控制被投资单位的依据：

不适用

对于纳入合并范围的重要的结构化主体，控制的依据：

不适用

确定公司是代理人还是委托人的依据：

不适用

其他说明：

无



## (2). 重要的非全资子公司

√适用 □不适用

单位:元 币种:人民币

子公司名称	少数股东持股比例	本期归属于少数股东的损益	本期向少数股东宣告分派的股利	期末少数股东权益余额
连云港亚邦制酸有限公司	49.00%	-10,992,149.53	-	31,646,736.14
江苏恒隆作物保护有限公司	29.40%	-32,433,340.36	-	14,629,197.62
江苏佳麦化工有限公司	49.00%	-16,168,782.21	-	10,947,598.91

子公司少数股东的持股比例不同于表决权比例的说明:

□适用 √不适用

其他说明:

□适用 √不适用

## (3). 重要非全资子公司的主要财务信息

√适用 □不适用

单位:万元 币种:人民币

子公司名称	期末余额						期初余额					
	流动资产	非流动资产	资产合计	流动负债	非流动负债	负债合计	流动资产	非流动资产	资产合计	流动负债	非流动负债	负债合计
连云港亚邦制酸有限公司	2,220.64	14,913.52	17,134.6	10,675.64		10,675.64	2,863.44	15,073.96	17,937.40	9,261.95		9,261.95
江苏恒隆作物保护有限公司	19,922.93	74,114.23	94,037.16	87,703.69	1,357.55	89,061.24	12,559.95	71,989.79	84,549.74	66,763.69	1,768.00	68,531.69
江苏佳麦化工有限公司	1,102.15	16,749.13	17,851.28	15,029.82	587.25	15,617.07	1,882.22	16,390.11	18,272.33	12,136.55	601.82	12,738.37

子公司名称	本期发生额				上期发生额			
	营业收入	净利润	综合收益总额	经营活动现金流量	营业收入	净利润	综合收益总额	经营活动现金流量
连云港亚邦制酸有限公司	2,326.81	-2,243.30	-2,243.30	7.40	3,588.89	-1,201.74	-1,201.74	-230.21
江苏恒隆作物保护有限公司	27,070.98	-11,031.75	-11,031.75	22,299.63	24,454.83	-5,794.49	-5,794.49	16,572.69

江苏佳麦化工有限公司	267.48	-3,299.75	-3,299.75	192.68	1,785.68	-3,756.92	-3,756.92	2,299.09
------------	--------	-----------	-----------	--------	----------	-----------	-----------	----------

其他说明：

无

**(4). 使用企业集团资产和清偿企业集团债务的重大限制**

适用 不适用

**(5). 向纳入合并财务报表范围的结构化主体提供的财务支持或其他支持**

适用 不适用

其他说明：

适用 不适用

**2、在子公司的所有者权益份额发生变化且仍控制子公司的交易**

适用 不适用

**3、在合营企业或联营企业中的权益**

适用 不适用

**4、重要的共同经营**

适用 不适用

**5、在未纳入合并财务报表范围的结构化主体中的权益**

未纳入合并财务报表范围的结构化主体的相关说明：

适用 不适用

**6、其他**

适用 不适用

**十、与金融工具相关的风险**

适用 不适用

本公司的主要金融工具包括权益投资，借款，应收及其他应收款，应付账款，其他应付款及银行存款等。相关金融工具详情于各附注披露。与这些金融工具有关的风险，以及本公司为降低这些风险所采取的风险管理政策如下所述。本公司管理层对这些风险敞口进行管理和监控以确保将上述风险控制在限定的范围之内。

本公司采用敏感性分析技术分析风险变量的合理、可能变化对当期损益或股东权益可能产生的影响。由于任何风险变量很少孤立地发生变化，而变量之间存在的相关性对某一风险变量的变化的最终影响金额将产生重大作用，因此下述内容是在假设每一变量的变化是在独立的情况下进行的。

**1、市场风险**

(1) 外汇风险，外汇风险是指影响本公司财务成果和现金流的外汇汇率的变动中的风险。公司承受外汇风险主要与所持有美元的货币资金及应收账款有关，由于美元与本公司的功能货币之间的汇率变动使公司面临外汇风险。除公司子公司江苏亚邦进出口有限公司出口业务存在以外币进行销售外，本公司的其他主要业务活动以人民币计价结算。因此，本公司管理层认为，该等美元的货币资金及应收账款于本公司总资产所占比例较小，本公司所面临的外汇风险并不重大。本公司财务部门负责监控公司外币交易和外币资产及负债的规模，以最大程度降低面临的外汇风险。

截止 2019 年 12 月 31 日，公司外币资产及外币负债的余额如下：

项目	资产		负债	
	期末余额	期初余额	期末余额	期初余额
美元	91,279,189.39	65,120,216.69	3,969,826.50	1,806,712.35
欧元	632,446.59	0.08	—	-

敏感性分析：

本公司承受外汇风险主要与美元与人民币的汇率变化有关。下表列示了本公司相关外币与人民币汇率变动 5% 假设下的敏感性分析。在管理层进行敏感性分析时，5% 的增减变动被认为合理反映了汇率变化的可能范围。汇率可能发生的合理变动对当期归属于母公司所有者净利润的影响如下：

本年利润增加/减少	美元影响	
	期末余额	期初余额
人民币贬值	2,558,300.16	2,374,863.10
人民币升值	-2,558,300.16	-2,374,863.10

### (2) 利率风险—公允价值变动风险

本公司的因利率变动引起金融工具公允价值变动的风险主要来自固定利率的短期借款。由于公司固定利率的借款主要为短期借款，因此本公司认为利率风险—公允价值变动风险并不重大。本公司目前并无利率对冲的政策。

### (3) 利率风险—现金流量变动风险

本公司无以浮动利率计息的金融工具，故无因利率变动引起金融工具现金流量变动的风险。

### (4) 其他价格风险

公司无持有的在资产负债表日以其公允价值列示的交易性金融资产的投资。因此，本公司不存在价格风险。

## 2、信用风险

可能引起本公司财务损失的最大信用风险敞口主要来自于合同另一方未能履行义务而导致本公司金融资产产生的损失，本公司主要面临赊销导致的客户信用风险。

合并资产负债表中已确认的金融资产的账面金额，对于以公允价值计量的金融工具而言，账面价值反映了其风险敞口，但并非最大风险敞口，其最大风险敞口将随着未来公允价值的变化而改变。

为降低信用风险，本公司控制信用额度、进行信用审批，并执行其他监控程序以确保采取必要的措施回收过期债权。此外，本公司于每个资产负债表日根据应收款项的回收情况，计提充分的坏账准备。因此，本公司管理层认为所承担的信用风险已经大为降低。

此外，本公司的货币资金存放在信用评级较高的银行，故货币资金的信用风险较低。

### 3、流动风险

流动性风险是指公司无法及时获得充足资金，满足业务发展需要或偿付到期债务以及其他支付义务的风险。管理流动风险时，本公司保持管理层认为充分的现金及现金等价物并对其进行监控，以满足本公司经营需要、并降低现金流量波动的影响。本公司管理层对银行借款的使用情况进行监控并确保遵守借款协议。

本公司持有的金融资产和金融负债按未折现剩余合同义务的到期期限，主要为一年以内。公司报告期经营活动现金流仍较好，期末现金余额较大，流动性风险较小。

## 十一、公允价值的披露

### 1、以公允价值计量的资产和负债的期末公允价值

√适用 □不适用

单位：元 币种：人民币

项目	期末公允价值			
	第一层次公允价值计量	第二层次公允价值计量	第三层次公允价值计量	合计
<b>一、持续的公允价值计量</b>				
（一）交易性金融资产				
1. 以公允价值计量且变动计入当期损益的金融资产				
（1）债务工具投资				
（2）权益工具投资				
（3）衍生金融资产				
2. 指定以公允价值计量且其变动计入当期损益的金融资产				
（1）债务工具投资				
（2）权益工具投资				
（二）其他债权投资				
（三）其他权益工具投资			15,000,000.00	15,000,000.00
（四）投资性房地产				
1. 出租用的土地使用权				
2. 出租的建筑物				
3. 持有并准备增值后转让的土地使用权				
（五）生物资产				
1. 消耗性生物资产				
2. 生产性生物资产				
应收款项融资	-	16,171,389.76		16,171,389.76

持续以公允价值计量的资产总额		16,171,389.76	15,000,000.00	31,171,389.76
(六) 交易性金融负债				
1. 以公允价值计量且变动计入当期损益的金融负债				
其中：发行的交易性债券				
衍生金融负债				
其他				
2. 指定为以公允价值计量且变动计入当期损益的金融负债				
持续以公允价值计量的负债总额				
二、非持续的公允价值计量				
(一) 持有待售资产				
非持续以公允价值计量的资产总额				
非持续以公允价值计量的负债总额				

2、持续和非持续第一层次公允价值计量项目市价的确定依据

适用 不适用

3、持续和非持续第二层次公允价值计量项目，采用的估值技术和重要参数的定性及定量信息

适用 不适用

4、持续和非持续第三层次公允价值计量项目，采用的估值技术和重要参数的定性及定量信息

适用 不适用

5、持续的第三层次公允价值计量项目，期初与期末账面价值间的调节信息及不可观察参数敏感性分析

适用 不适用

6、持续的公允价值计量项目，本期内发生各层级之间转换的，转换的原因及确定转换时点的政策

适用 不适用

7、本期内发生的估值技术变更及变更原因

适用 不适用

## 8、不以公允价值计量的金融资产和金融负债的公允价值情况

适用 不适用

## 9、其他

适用 不适用

## 十二、关联方及关联交易

## 1、本企业的母公司情况

适用 不适用

单位：万元 币种：人民币

母公司名称	注册地	业务性质	注册资本	母公司对本企业的持股比例 (%)	母公司对本企业的表决权比例 (%)
亚邦投资控股集团有限公司	江苏常州	投资	18,822.00	28.84	28.84

本企业的母公司情况的说明

无

本企业最终控制方是许小初、许旭东、许芸霞。

其他说明：

公司的实际控制人情况：

实际 控制人	住所	持股数量(万股)			持股比例
		直接持股	间接持股	合计	
许小初	常州市武进区牛塘镇延政东路 50 号	-	16,611	16,611	28.84%
许旭东	常州市武进区牛塘镇丫河村委高家村 47 号	2,603	-	2,603	4.52%
许芸霞	常州市天宁区麻巷公寓 4 号楼甲单元 201 室	173.0273	-	173.0273	0.30%

许小初与许旭东系兄弟关系,许小初与许芸霞系父女关系。

## 2、本企业的子公司情况

本企业子公司的情况详见附注

适用 不适用

九、1 在其他主体中的权益之说明。

## 3、本企业合营和联营企业情况

本企业重要的合营或联营企业详见附注

适用 不适用

本期与本公司发生关联方交易，或前期与本公司发生关联方交易形成余额的其他合营或联营企业情况如下

适用 不适用

其他说明

适用 不适用

#### 4、其他关联方情况

√适用 □不适用

其他关联方名称	其他关联方与本企业关系
常州市牛塘污水处理有限公司	与公司同一实际控制人
常州市合成材料厂有限公司	与公司同一实际控制人
连云港亚邦龙涛置业有限公司	关联自然人控制
常州光辉化工有限公司	关联自然人控制
江苏亚邦爱普森药业有限公司	与公司同一实际控制人
芜湖亚邦日用品有限公司	与公司同一实际控制人
常州市凯隆化工有限公司	关联自然人控制
陶玉芳	公司实际控制人许小初的配偶
王庆英	公司实际控制人许旭东的配偶
常州亚邦制药有限公司	与公司同一实际控制人

其他说明

无

#### 5、关联交易情况

##### (1). 购销商品、提供和接受劳务的关联交易

采购商品/接受劳务情况表

√适用 □不适用

单位：元 币种：人民币

关联方	关联交易内容	本期发生额	上期发生额
常州市合成材料厂有限公司	采购能源	91,350.04	71,061.98
常州光辉化工有限公司	采购商品	6,082.76	254,406.26
常州市牛塘污水处理有限公司	采购能源	498,357.43	451,170.30
连云港亚邦龙涛置业有限公司	购买职工宿舍	-	2,879,536.43
常州市牛塘污水处理有限公司	污水处理费	14,514.61	61,588.80

出售商品/提供劳务情况表

√适用 □不适用

单位：元 币种：人民币

关联方	关联交易内容	本期发生额	上期发生额
常州光辉化工有限公司	固废处理		194,449.68
常州市合成材料厂有限公司	固废处理		728,563.85
常州亚邦制药有限公司	固废处理	1,313,410.70	-

购销商品、提供和接受劳务的关联交易说明

□适用 √不适用

##### (2). 关联受托管理/承包及委托管理/出包情况

本公司受托管理/承包情况表：

□适用 √不适用

关联托管/承包情况说明

□适用 √不适用

本公司委托管理/出包情况表

适用 不适用

关联管理/出包情况说明

适用 不适用

### (3). 关联租赁情况

本公司作为出租方：

适用 不适用

本公司作为承租方：

适用 不适用

单位：元 币种：人民币

出租方名称	租赁资产种类	本期确认的租赁费	上期确认的租赁费
连云港亚邦龙涛置业有限公司	房屋租赁	999,999.96	1,000,000.00
常州市牛塘污水处理有限公司	房屋租赁	623,428.60	623,428.59

关联租赁情况说明

适用 不适用

### (4). 关联担保情况

本公司作为担保方

适用 不适用

本公司作为被担保方

适用 不适用

单位：元 币种：人民币

担保方	担保金额	担保起始日	担保到期日	担保是否已经履行完毕
亚邦投资控股集团有限公司	100,000,000.00	2017-2-23	2021-2-23	否
亚邦投资控股集团有限公司	100,000,000.00	2019-11-14	2023-11-13	否
亚邦投资控股集团有限公司	300,000,000.00	2018-3-2	2022-3-2	否
许小初	300,000,000.00	2018-3-2	2022-3-2	否
陶玉芳	300,000,000.00	2018-3-2	2022-3-2	否
许芸霞	250,000,000.00	2019-7-25	2023-7-25	否
许小初	27,000,000.00	2019-3-13	2022-3-12	否
许小初	36,400,000.00	2019-11-26	2023-7-1	否
亚邦投资控股集团有限公司	30,000,000.00	2017-12-7	2020-12-7	是
许小初	30,000,000.00	2017-12-7	2020-12-7	是
亚邦投资控股集团有限公司	10,000,000.00	2018-4-11	2021-4-10	是
许小初	30,000,000.00	2018-3-13	2021-3-14	是
亚邦投资控股集团有限公司	30,000,000.00	2018-3-13	2021-3-14	是
江苏亚邦爱普森药业有限公司	18,000,000.00	2018-1-26	2021-1-25	是

关联担保情况说明

适用 不适用



**(5). 关联方资金拆借**

□适用 √不适用

**(6). 关联方资产转让、债务重组情况**

□适用 √不适用

**(7). 关键管理人员报酬**

√适用 □不适用

单位：万元 币种：人民币

项目	本期发生额	上期发生额
关键管理人员报酬	459.99	586.55

**(8). 其他关联交易**

√适用 □不适用

亚邦投资控股集团有限公司于 2015 年 10 月 28 日与常州市武进区牛塘镇人民政府签订的武进区国有土地使用权收购协议，常州市武进区牛塘镇人民政府收购亚邦投资控股集团有限公司及其所属企业位于亚邦老厂区的土地使用权，土地使用权总面积为 171673.9 平方米，同时收购土地上全部附着物，建筑总面积为 111456.56 平方米，经双方协商并报经武进区人民政府同意，常州市武进区牛塘镇人民政府支付亚邦投资控股集团有限公司上述补偿费共计 39,562.098 万元，其中土地使用权补偿价为 3,102.136 万元，附着物补偿 2,995.958 万元，停工停产补偿及房屋、特种设备评估奖励费 33,464.004 万元。

根据 2016 年 3 月 25 日亚邦投资控股集团有限公司与公司签署的补充协议并经公司 3 月 31 日第四届董事会第九次会议审议通过，上述补偿款中归属于公司及公司子公司的金额为 22,382.62 万元，其中补偿公司 14,063.84 万元，补偿公司子公司常州市临江化工有限公司 5,841.39 万元，补偿安徽亚邦化工有限公司 2,477.39 万元（上述款项包括搬迁财产损失、资产清理费用、搬迁费用、停工停产损失、员工安置费及员工补偿费）。根据亚邦投资控股集团有限公司 2016 年 4 月 15 日出具的确认函，上述补偿款的收款权仍属于公司及公司子公司所有，亚邦投资控股集团有限公司将配合公司直接向武进区牛塘镇人民政府收取拆迁补偿款并办理相关手续。

2016 年 12 月 29 日，亚邦投资控股集团有限公司向牛塘镇人民政府提交了《关于申请尽快落实收储协议的报告》，申请牛塘镇人民政府根据《武进区国有土地使用权收购协议》，尽快落实各项条款。2016 年 12 月 30 日，牛塘镇人民政府回函表示镇政府将协调区相关部门按照协议约定的要求逐步开展收储工作，与收储相关的补偿款按照收储地块交付进度进行支付。

2017 年 1 月 12 日，根据牛塘镇人民政府出具的《通知》：按谁污染谁治理的原则，由公司按规定进行修复治理并承担相关费用，具体以通过区环保安监部门的验收为准，并同意延长腾空期一年。

2017 年 12 月 4 日，亚邦投资控股集团有限公司向武进区政府提交了《关于请求资产核实、验收清算的报告》，鉴于亚邦老厂区已完成环保清洗清理与检测验收工作，申请武进区政府尽快安排职能部门对亚邦老厂区资产进行核实确认、验收清算。

2018 年 12 月，由牛塘镇人民政府牵头，联合区国资办、区征收办、区国土局收储中心等单位共同参与的资产清点工作已完成；2019 年 2 月 20 日由牛塘镇人民政府召集相关部门就亚邦老厂区资产清点等问题召开了专题会议，研究了下一阶段结算移交工作，并形成汇报材料上报武进区政府。

2019 年 12 月，牛塘镇人民政府对 2019 年 4 月亚邦投资控股集团有限公司向其提交的《关于亚邦集团老厂区资产缺失的免责报告》及《关于租用亚邦老厂区部分房屋的报告》出具回函，说明因老厂区资产清点和厂房出租年末尚未形成一致意见，故收储项目未能完成移交结算。。

2018 年 1 月 2 日，亚邦投资控股集团有限公司向公司支付搬迁收储款 3,000 万元。2018 年 4 月 17 日，亚邦投资控股集团有限公司向公司支付搬迁收储款 5,000 万元。

## 6、关联方应收应付款项

### (1). 应收项目

适用 不适用

### (2). 应付项目

适用 不适用

单位：元 币种：人民币

项目名称	关联方	期末账面余额	期初账面余额
应付账款	常州市牛塘污水处理有限公司	36,590.75	87,419.00
应付账款	常州市合成材料厂有限公司	4,199.30	4,452.29
应付账款	常州光辉化工有限公司	46,048.99	188,897.52
应付账款	连云港亚邦龙涛置业有限公司	6,763,164.75	6,763,164.75

## 7、关联方承诺

适用 不适用

## 8、其他

适用 不适用

## 十三、股份支付

### 1、股份支付总体情况

适用 不适用

### 2、以权益结算的股份支付情况

适用 不适用

### 3、以现金结算的股份支付情况

适用 不适用

**4、 股份支付的修改、终止情况**

□适用 √不适用

**5、 其他**

□适用 √不适用

**十四、 承诺及或有事项****1、 重要承诺事项**

√适用 □不适用

资产负债表日存在的对外重要承诺、性质、金额

**1、 资本承诺**

项目	期末余额	期初余额
已签约但尚未于财务报表中确认的		
—购建长期资产承诺[注]	200,000,000.00	200,000,000.00
—大额发包合同	-	-
—对外投资承诺	-	-
合计	200,000,000.00	200,000,000.00

[注]根据公司分别于 2017 年 1 月 24 日、2017 年 9 月 11 日及 2018 年 2 月 9 日与江苏连云港化工产业园管理委员会签署的《投资合同》、《投资合同补偿协议》及《投资合同补充协议二》，公司拟投资苯甲氯延产品，20000 吨/年过氧化物系列产品和 10000 吨/年二苯甲酮产品。投资规模 2 亿元，占地面积 200 亩。截至财务报告日，公司已预付保证金 5,000 万元。

2、截止 2019 年 12 月 31 日，公司无需披露的其他重大承诺事项。

**2、 或有事项****(1). 资产负债表日存在的重要或有事项**

√适用 □不适用

1、2017 年 9 月 15 日，公司为江苏仁欣环保科技有限公司 7,000 万元的融资租赁提供连带责任担保（包括但不限于融资租赁本金、逾期利息、违约金、损害赔偿金等）。担保期限自 2017 年 9 月 15 日至 2022 年 9 月 14 日。2018 年 1 月 25 日；公司为江苏仁欣环保科技有限公司 3,000 万元的融资租赁提供连带责任担保（包括但不限于融资租赁本金、逾期利息、违约金、损害赔偿金等），担保期限自 2018 年 1 月 25 日至 2022 年 1 月 24 日。

2、截止报告日，公司子公司江苏恒隆作物保护有限公司本期非同一控制下企业合并的子公司宁夏亚东化工有限公司（以下简称“宁夏亚东”）存在的对外担保事项如下：

宁夏亚东于 2014 年 12 月为宁夏大正伟业冶金有限公司的 3,000 万元借款提供连带责任担保。根据宁夏回族自治区中卫市中级人民法院（2017）宁 05 民初 3 号民事判决书判决，宁夏大正伟

业冶金有限公司到期未偿付的本息 32,831,836.51 元（利息暂计算至 2016 年 12 月 15 日）及后续增加的利息，宁夏亚东化工有限公司作为被告之一需要承担连带担保责任。

根据宁夏亚东原股东葛建忠、朱菊平等 4 人出具的承诺，宁夏亚东在任何时间承担了上述担保责任，则江苏恒隆作物保护有限公司有权从该次收购公司 100% 股权的交易对价中扣除对应的款项；若扣除后不足的部分，由葛建忠、朱菊平等 4 人向公司予以现金补足。

3、截至报告日，公司及公司子公司为公司子公司短期借款提供的担保情况如下：

1) 2019 年 3 月 13 日，公司为子公司连云港市金囤农化有限公司的 2,700 万元短期借款提供担保，担保期限为自 2019 年 3 月 13 日至 2022 年 3 月 13 日。

2) 2019 年 12 月 8 日，公司为子公司连云港市金囤农化有限公司的 3,640 万元短期借款提供担保，担保期限为自 2019 年 12 月 8 日至 2023 年 7 月 1 日。

3) 2019 年 9 月 19 日，公司为子公司宁夏亚东化工有限公司的 1000 万元短期借款提供担保，担保期限为自 2019 年 9 月 19 日至 2022 年 9 月 15 日。

4) 2019 年 12 月 20 日，公司为子公司宁夏亚东化工有限公司的 350 万元短期借款提供担保，担保期限为自 2019 年 12 月 20 日至 2022 年 12 月 18 日。

4、根据公司 2020 年 1 月 20 日公司第五届董事会第十七次会议决议，公司与国内资信较好的商业银行开展资产池业务合作，公司及合并范围内子公司共享不超过 3 亿元的资产池额度，资产池业务的开展期限为自董事会审议通过后的 12 个月内，在授权期限内，额度滚动使用。

除上述事项外，公司无需要披露的其他重大或有事项。

(2). 公司没有需要披露的重要或有事项，也应予以说明：

适用  不适用

3、其他

适用  不适用

十五、资产负债表日后事项

1、重要的非调整事项

适用  不适用

2、利润分配情况

适用  不适用

3、销售退回

适用  不适用

4、其他资产负债表日后事项说明

适用  不适用

## 十六、 其他重要事项

### 1、 前期会计差错更正

#### (1). 追溯重述法

适用 不适用

#### (2). 未来适用法

适用 不适用

### 2、 债务重组

适用 不适用

### 3、 资产置换

#### (1). 非货币性资产交换

适用 不适用

#### (2). 其他资产置换

适用 不适用

### 4、 年金计划

适用 不适用

### 5、 终止经营

适用 不适用

### 6、 分部信息

#### (1). 报告分部的确定依据与会计政策

适用 不适用

#### (2). 报告分部的财务信息

适用 不适用

#### (3). 公司无报告分部的，或者不能披露各报告分部的资产总额和负债总额的，应说明原因

适用 不适用

#### (4). 其他说明

适用 不适用

### 7、 其他对投资者决策有影响的重要交易和事项

适用 不适用

#### 1、 子公司安徽亚邦化工有限公司搬迁补偿的有关事项

根据《铜陵县人民政府关于印发滨江工业园区环境整治和产业升级实施意见的通知》（铜[2009]108号）要求，以及2012年6月12日铜陵县政府与安徽亚邦化工有限公司签订的“安徽亚邦化工有限公司搬迁框架协议书”有关条款的约定，公司子公司安徽亚邦化工有限公司于2013年11月28日与铜陵县滨江工业区投资开发有限责任公司签订了搬迁补偿协议，协议约定：安徽

亚邦化工有限公司实际搬迁补偿金额为 14,249.36 万元，包括房屋构筑物及辅助设施补偿、机械设备补偿、其他资产补偿及园林绿化补偿并扣减部分支出；土地补偿由安徽亚邦化工有限公司、铜陵县滨江工业区投资开发有限责任公司及国土局另行协定；人员分流补偿由安徽亚邦化工有限公司、铜陵县滨江工业区投资开发有限责任公司及人力资源局另行协定。

根据安徽亚邦化工有限公司 2014 年 7 月 31 日与铜陵县滨江工业区投资开发有限责任公司签订的资产回购拆除协议，该子公司涉及拆迁的不可再使用的房屋建筑物及机器设备约定的回购价为 529.39 万元，回购价款在县政府最后一次支付拆迁补偿款中直接抵扣。

2014 年 9 月，安徽亚邦化工有限公司与铜陵县滨江工业区投资开发有限责任公司签订了上述搬迁补偿协议的补充协议，约定可再用设备的拆除、运输、安装等费用，搬迁过程中产生的“三废”清理处置等环保费用及员工因劳动合同终止的经济补偿费用等从资产补偿款中支出。

2014 年 2 月，公司 8,000 吨还原染料技改项目实现批量生产，安徽亚邦化工有限公司铜陵厂区全面停产，并进行资产拆除和清理工作，其原有产品已全部转移至公司连云港分公司生产。

根据公司于 2015 年 10 月 26 日与铜陵县滨江工业区投资开发有限责任公司签订的分流补偿款的补偿协议，安徽亚邦化工有限公司停产职工分流安置补偿金额为 744.70 万元。

根据公司于 2015 年 10 月 30 日与铜陵县国土资源局（铜陵县国土资源储备发展中心）签署的国有土地使用权收储协议，铜陵县国土资源局依法收储安徽亚邦化工有限公司国有土地使用权，总收储价为 1,252.85 万元。

安徽亚邦化工有限公司已于 2014 年收到搬迁补偿款计 4,000 万元，于 2016 年收到土地补偿款 1,250 万元及职工分流补偿款 744 万元，于 2017 年至 2018 年收到搬迁补偿款 1,500.00 万元，于 2020 年 1 月收到搬迁补偿款 500 万元。

## 2、公司牛塘生产区（公司本部、公司子公司常州市临江化工有限公司牛塘分公司、公司子公司安徽亚邦化工有限公司常州第一分公司）搬迁补偿的有关事项

根据亚邦投资控股集团有限公司于 2015 年 10 月 28 日与常州市武进区牛塘镇人民政府签订的武进区国有土地使用权收购协议，常州市武进区牛塘镇人民政府收购亚邦投资控股集团有限公司及其所属企业位于亚邦老厂区的土地使用权，土地使用权总面积为 171673.9 平方米，同时收购土地上全部附着物，建筑总面积为 111456.56 平方米，经双方协商并报经武进区人民政府同意，常州市武进区牛塘镇人民政府支付亚邦投资控股集团有限公司上述补偿费共计 39,562.098 万元，其中土地使用权补偿价为 3,102.136 万元，附着物补偿 2,995.958 万元，停工停产补偿及房屋、特种设备评估奖励费 33,464.004 万元。

根据 2016 年 3 月 25 日亚邦投资控股集团有限公司与公司签署的补充协议并经公司 3 月 31 日第四届董事会第九次会议审议通过，上述补偿款中归属于公司及子公司的金额为 22,382.62 万元，其中补偿公司 14,063.84 万元，补偿公司子公司常州市临江化工有限公司

5,841.39 万元，补偿安徽亚邦化工有限公司 2,477.39 万元（上述款项包括搬迁财产损失、资产清理费用、搬迁费用、停工停产损失、员工安置费及员工补偿费）。

根据亚邦投资控股集团有限公司 2016 年 4 月 15 日出具的确认函，上述补偿款的收款权仍属于公司及公司子公司所有，亚邦投资控股集团有限公司将配合公司直接向武进区牛塘镇人民政府收取拆迁补偿款并办理相关手续。

2016 年 12 月 29 日，亚邦投资控股集团有限公司向牛塘镇人民政府提交了《关于申请尽快落实收储协议的报告》，申请牛塘镇人民政府根据《武进区国有土地使用权收购协议》，尽快落实各项条款。2016 年 12 月 30 日，牛塘镇人民政府回函表示镇政府将协调区相关部门按照协议约定的要求逐步开展收储工作，与收储相关的补偿款按照收储地块交付进度进行支付。

2017 年 1 月 12 日，根据牛塘镇人民政府出具的《通知》：按谁污染谁治理的原则，由公司按规定进行修复治理并承担相关费用，具体以通过区环保安监部门的验收为准，并同意延长腾空期一年。

2017 年 12 月 4 日，亚邦投资控股集团有限公司向武进区政府提交了《关于请求资产核实、验收清算的报告》，鉴于亚邦老厂区已完成环保清洗清理与检测验收工作，申请武进区政府尽快安排职能部门对亚邦老厂区资产进行核实确认、验收清算。

2018 年 1 月 2 日，亚邦投资控股集团有限公司向公司支付搬迁收储款 3,000 万元。2018 年 4 月 17 日，亚邦投资控股集团有限公司向公司支付搬迁收储款 5,000 万元。

2018 年 12 月，由牛塘镇人民政府牵头，联合区国资办、区征收办、区国土局收储中心等单位共同参与的资产清点工作已完成；2019 年 2 月 20 日由牛塘镇人民政府召集相关部门就亚邦老厂区资产清点等问题召开了专题会议，研究了下一阶段结算移交工作，并形成汇报材料上报武进区政府。2019 年 12 月，牛塘镇人民政府对 2019 年 4 月亚邦投资控股集团有限公司向其提交的《关于亚邦集团老厂区资产缺失的免责报告》及《关于租用亚邦老厂区部分房屋的报告》出具回函，说明因老厂区资产清点和厂房出租年末尚未形成一致意见，故收储项目未能完成移交结算。

截至报告日，上述位于亚邦老厂区的土地及其附属物尚未交付。

### 3、公司子公司江苏恒隆作物保护有限公司业绩承诺变更事项

根据江苏恒隆作物保护有限公司（以下简称“恒隆作物”）原全体股东于 2018 年 1 月 19 日与公司签订的《江苏亚邦染料股份有限公司支付现金购买资产暨关联交易的盈利预测补偿协议书》（以下简称“原购买协议”），转让方向本公司承诺，本次股权转让完成后，恒隆作物 2018 年至 2020 年（以下简称“业绩承诺期”）经审计的扣除非经常性损益的税后净利润分别为 9,000 万元、12,300 万元及 14,100 万元，累计不低于 35,400 万元。

由于江苏省对沿海化工园区环保集中整治意见的要求，恒隆作物所在园区政府对各企业生产所涉及的安全、环保标准提出了更高的要求，灌南县人民政府于 2018 年 4 月 28 日向恒隆作物致送告知书，要求灌南化工园区内所有企业停产及自查自纠。恒隆作物按照江苏省、连云港市的要

求已经进行了停产及环保自查自纠，因恒隆作物业绩承诺的履行的客观情况在《原购买协议》签订后发生了重大变化，且双方于签约时均无法预见，继续按照《原购买协议》约定的业绩承诺期限履行不能实现合同目的。故公司与恒隆作物原股东协商签订了《江苏亚邦染料股份有限公司支付现金购买江苏恒隆作物保护有限公司股权的协议书之补充协议》（以下简称“补充协议”）并于 2019 年 4 月 26 日经公司 2019 年第二次临时股东大会审议通过。补充协议约定调整业绩承诺期限，即将业绩承诺期限由《原购买协议》约定的 2018 年度、2019 年度、2020 年度调整为恒隆作物复产之日的次月开始的 36 个月，并对应修改《原购买协议》相应条款和条件。转让方不再对恒隆公司复产之前的公司经营进行业绩承诺及补偿亏损；恒隆作物三个业绩承诺期间的经审计的税后净利润分别不低于：12,300 万元、14,100 万元、14,900 万元。如复产日晚于 2019 年 12 月 31 日，转让方承诺：恒隆作物三个业绩承诺期间的经审计的税后净利润分别不低于：14,100 万元、14,900 万元、15,500 万元。

4、2020 年 1 月，公司子公司常州市临江化工有限公司与常州市鑫浩房屋拆迁有限公司签订了关闭搬迁协议书，常州市临江化工有限公司关闭位于滨江化工园区内的企业，常州市鑫浩房屋拆迁有限公司对其土地、房屋、设备设施等进行补偿，补偿款金额合计为 7,106.74 万元。2020 年 3 月，常州市临江化工有限公司已收到补偿款 3,000 万元。截止报告日，上述厂区土地、房屋等尚未进行验收交付。

#### 5、公司停产的有关事项

2019 年 5 月，为加强企业安全生产管理，公司决定位于连云港堆沟化工园区内的原已于 2018 年 10 月复产的连云港分公司、子公司江苏华尔化工有限公司、连云港亚邦制酸有限公司临时停产，连同前期停产仍未复产的子公司连云港亚邦供热有限公司、江苏道博化工有限公司、江苏佳麦化工有限公司、江苏恒隆作物保护有限公司、连云港市金围农化有限公司，公司共计有 8 家分、子公司停产。停产期间，公司各分、子公司全面落实各项整改措施，增加了工艺报警处置程序，完成厂区智能二道门的升级工作，实现人员实时监控等措施。

2020 年 1 月 17 日，公司连云港分公司、江苏华尔化工有限公司已完成整改，通过了灌南县生态环境、应急管理、住建等六部门的现场核查，正在申请市级相关部门复核。其他停产企业也已完成自身整改，将尽快向有关部门提出复产申请。

#### 8、其他

适用 不适用

#### 十七、 母公司财务报表主要项目注释

##### 1、 应收账款

##### (1). 按账龄披露

适用 不适用

单位：元 币种：人民币

账龄	期末账面余额
----	--------



1 年以内	
其中：1 年以内分项	
1 年以内小计	11,200,363.22
1 至 2 年	375.00
2 至 3 年	2,012.80
3 年以上	
3 至 4 年	
4 至 5 年	
5 年以上	
合计	11,202,751.02

## (2). 按坏账计提方法分类披露

√适用 □不适用

单位：元 币种：人民币

类别	期末余额					期初余额				
	账面余额		坏账准备		账面价值	账面余额		坏账准备		账面价值
	金额	比例 (%)	金额	计提比例 (%)		金额	比例 (%)	金额	计提比例 (%)	
按单项计提坏账准备										
其中：										
按组合计提坏账准备	11,202,751.02	100	24,502.66	0.22	11,178,248.36	92,197,838.16	100.00	6,405,593.19	6.95	85,792,244.97
其中：										
按账龄组合计提坏账准备的应收款项	479,239.29	4.28	24,502.66	5.11	454,736.63					
合并报表范围内关联方应收款项组合	10,723,511.73	95.72			10,723,511.73					
合计	11,202,751.02	/	24,502.66	/	11,178,248.36	92,197,838.16	/	6,405,593.19	/	85,792,244.97

按单项计提坏账准备：

□适用 √不适用

按组合计提坏账准备:

适用 不适用

组合计提项目: 按账龄组合计提坏账准备的应收款项

单位: 元 币种: 人民币

名称	期末余额		
	应收账款	坏账准备	计提比例 (%)
1 年以内	476,851.49	23,842.57	5.00
1 至 2 年	375.00	56.25	15.00
2 至 3 年	2,012.80	603.84	100.00
3 至 4 年	-	-	-
4 至 5 年	-	-	-
5 年以上	-	-	-
合计	479,239.29	24,502.66	5.11

按组合计提坏账的确认标准及说明:

适用 不适用

如按预期信用损失一般模型计提坏账准备, 请参照其他应收款披露:

适用 不适用

### (3). 坏账准备的情况

适用 不适用

单位: 元 币种: 人民币

类别	期初余额	本期变动金额				期末余额
		计提	收回或转回	转销或核销	其他变动	
应收账款坏账准备	6,405,593.19	-6,381,090.53	-	-	-	24,502.66
合计	6,405,593.19	-6,381,090.53	-	-	-	24,502.66

其中本期坏账准备收回或转回金额重要的:

适用 不适用

### (4). 本期实际核销的应收账款情况

适用 不适用

其中重要的应收账款核销情况

适用 不适用

### (5). 按欠款方归集的期末余额前五名的应收账款情况

适用 不适用

本报告期按欠款方归集的期末余额前五名应收账款汇总金额 11,182,833.22 元, 占应收账款期末余额合计数的比例 99.82%, 相应计提的坏账准备期末余额汇总金额 23,641.07 元。

**(6). 因金融资产转移而终止确认的应收账款**

□适用 √不适用

**(7). 转移应收账款且继续涉入形成的资产、负债金额**

□适用 √不适用

其他说明：

□适用 √不适用

**2、其他应收款****项目列示**

√适用 □不适用

单位：元 币种：人民币

项目	期末余额	期初余额
应收利息	27,068,169.43	-
应收股利		
其他应收款	1,193,721,661.18	555,940,135.76
合计	1,220,789,830.61	555,940,135.76

其他说明：

□适用 √不适用

**应收利息****(1). 应收利息分类**

√适用 □不适用

单位：元 币种：人民币

项目	期末余额	期初余额
定期存款		
委托贷款		
债券投资		
应收子公司往来资金利息	27,068,169.43	
合计	27,068,169.43	-

**(2). 重要逾期利息**

□适用 √不适用

**(3). 坏账准备计提情况**

□适用 √不适用

其他说明：

□适用 √不适用

**应收股利****(1). 应收股利**

□适用 √不适用

**(2). 重要的账龄超过 1 年的应收股利**

□适用 √不适用

**(3). 坏账准备计提情况**

□适用 √不适用

其他说明：

□适用 √不适用

**其他应收款****(1). 按账龄披露**

√适用 □不适用

单位：元 币种：人民币

账龄	期末账面余额
1 年以内	
其中：1 年以内分项	
1 年以内小计	1,158,791,054.41
1 至 2 年	5,000.00
2 至 3 年	50,071,234.45
3 年以上	
3 至 4 年	6,640.00
4 至 5 年	-
5 年以上	28,792.52
合计	1,208,902,721.38

**(2). 按款项性质分类情况**

√适用 □不适用

单位：元 币种：人民币

款项性质	期末账面余额	期初账面余额
职工备用金	53,000.00	15,000.00
代垫职工社保	2,331,973.76	804,968.54
保证金及押金	50,000,000.00	50,000,000.00
应收子公司往来款	1,156,320,907.65	545,919,838.44
其他往来	196,839.97	10,918,840.44
合计	1,208,902,721.38	607,658,647.42

**(3). 坏账准备计提情况**

√适用 □不适用

单位：元 币种：人民币

坏账准备	第一阶段	第二阶段	第三阶段	合计
	未来12个月预期信用损失	整个存续期预期信用损失(未发生信用减值)	整个存续期预期信用损失(已发生信用减值)	
2019年1月1日余额	51,683,079.14	35,432.52	-	51,718,511.66
2019年1月1日余额在本期				
--转入第二阶段				
--转入第三阶段				
--转回第二阶段				
--转回第一阶段				
本期计提	-36,537,451.46	-	-	-36,537,451.46
本期转回				
本期转销				
本期核销				
其他变动				
2019年12月31日余额	15,145,627.68	35,432.52	-	15,181,060.20

对本期发生损失准备变动的其他应收款账面余额显著变动的情况说明：

适用 不适用

本期坏账准备计提金额以及评估金融工具的信用风险是否显著增加的采用依据：

适用 不适用

#### (4). 坏账准备的情况

适用 不适用

单位：元 币种：人民币

类别	期初余额	本期变动金额				期末余额
		计提	收回或转回	转销或核销	其他变动	
其他应收款 坏账准备	51,718,511.66	-36,537,451.46				15,181,060.20
合计	51,718,511.66	-36,537,451.46				15,181,060.20

其中本期坏账准备转回或收回金额重要的：

适用 不适用

#### (5). 本期实际核销的其他应收款情况

适用 不适用

#### (6). 按欠款方归集的期末余额前五名的其他应收款情况

适用 不适用

单位：元 币种：人民币

单位名称	款项的性质	期末余额	账龄	占其他应收款期末余额合计数的比例(%)	坏账准备期末余额
江苏恒隆作物保护有限公司	应收子公司往来款	420,356,322.33	1年以内	34.77	-
连云港亚邦供热有限公司	应收子公司往来款	229,400,800.89	1年以内	18.98	-
江苏道博化工有限公司	应收子公司往来款	131,245,455.06	1年以内	10.86	-
江苏佳麦化工有限公司	应收子公司往来款	125,645,112.78	1年以内	10.39	-
连云港亚邦制酸有限公司	应收子公司往来款	92,409,542.13	1年以内	7.64	-
合计	/	999,057,233.19	/	82.64	

## (7). 涉及政府补助的应收款项

□适用 √不适用

## (8). 因金融资产转移而终止确认的其他应收款

□适用 √不适用

## (9). 转移其他应收款且继续涉入形成的资产、负债金额

□适用 √不适用

其他说明：

□适用 √不适用

## 3、长期股权投资

√适用 □不适用

单位：元 币种：人民币

项目	期末余额			期初余额		
	账面余额	减值准备	账面价值	账面余额	减值准备	账面价值
对子公司投资	1,529,546,104.16	212,646,183.17	1,316,899,920.99	1,529,546,104.16	138,657,546.84	1,390,888,557.32
对联营、合营企业投资						
合计	1,529,546,104.16	212,646,183.17	1,316,899,920.99	1,529,546,104.16	138,657,546.84	1,390,888,557.32

## (1). 对子公司投资

√适用 □不适用

单位：元 币种：人民币

被投资单位	期初余额	本期	本期	期末余额	本期计提减值准备	减值准备期末余额

		增加	减少			
江苏亚邦进出口有限公司	1,135,764.70	-	-	1,135,764.70	-	-
常州市临江化工有限公司	196,974,477.45	-	-	196,974,477.45	-	-
安徽亚邦化工有限公司	75,760,259.82	-	-	75,760,259.82	-	-
连云港市赛科废料处置有限公司	55,000,000.00	-	-	55,000,000.00	-	-
连云港亚邦供热有限公司	288,020,000.00	-	-	288,020,000.00	-	-
连云港亚邦制酸有限公司	55,590,000.00	-	-	55,590,000.00	-	-
江苏道博化工有限公司	450,000,000.00	-	-	450,000,000.00	73,988,636.33	208,177,103.25
江苏佳麦化工有限公司	51,000,000.00	-	-	51,000,000.00	-	4,469,079.92
江苏恒隆作物保护有限公司	356,065,602.19	-	-	356,065,602.19	-	-
合计	1,529,546,104.16	-	-	1,529,546,104.16	73,988,636.33	212,646,183.17

## (2). 对联营、合营企业投资

适用 不适用

其他说明：

无

## 4、营业收入和营业成本

### (1). 营业收入和营业成本情况

适用 不适用

单位：元 币种：人民币

项目	本期发生额		上期发生额	
	收入	成本	收入	成本
主营业务	434,869,905.13	212,042,599.18	729,151,678.42	351,250,906.01
其他业务	11,850,732.86	11,298,931.05	1,206,969.50	1,198,898.17
合计	446,720,637.99	223,341,530.23	730,358,647.92	352,449,804.18

其他说明：

无

## 5、投资收益

适用 不适用

单位：元 币种：人民币

项目	本期发生额	上期发生额
成本法核算的长期股权投资收益	-	140,000,000.00

权益法核算的长期股权投资收益		
处置长期股权投资产生的投资收益		
以公允价值计量且其变动计入当期损益的金融资产在持有期间的投资收益		
处置以公允价值计量且其变动计入当期损益的金融资产取得的投资收益	17,061,595.18	-
持有至到期投资在持有期间的投资收益		
处置持有至到期投资取得的投资收益		
可供出售金融资产在持有期间取得的投资收益	-	2,256,824.80
处置可供出售金融资产取得的投资收益		
交易性金融资产在持有期间的投资收益		
其他权益工具投资在持有期间取得的股利收入		
债权投资在持有期间取得的利息收入		
其他债权投资在持有期间取得的利息收入		
处置交易性金融资产取得的投资收益		
处置其他权益工具投资取得的投资收益		
处置债权投资取得的投资收益		
处置其他债权投资取得的投资收益		
投资银行理财产品产生的收益	1,383,698.63	-
合计	18,445,293.81	142,256,824.80

其他说明：

无

## 6、其他

适用 不适用

## 十八、补充资料

### 1、当期非经常性损益明细表

适用 不适用

单位：元 币种：人民币

项目	金额	说明
非流动资产处置损益	-17,355,032.81	注 1：主要系固定资产报废损失。
越权审批或无正式批准文件的税收返还、减免		
计入当期损益的政府补助（与企业业务密切相关，按照国家统一标准定额或定量享受的政府补助除外）	4,776,791.48	注 2：主要系收到的与日常经营活动有关的政府补助。



计入当期损益的对非金融企业收取的资金占用费		
企业取得子公司、联营企业及合营企业的投资成本小于取得投资时应享有被投资单位可辨认净资产公允价值产生的收益		
非货币性资产交换损益		
委托他人投资或管理资产的损益		
因不可抗力因素，如遭受自然灾害而计提的各项资产减值准备		
债务重组损益		
企业重组费用，如安置职工的支出、整合费用等		
交易价格显失公允的交易产生的超过公允价值部分的损益		
同一控制下企业合并产生的子公司期初至合并日的当期净损益		
与公司正常经营业务无关的或有事项产生的损益		
除同公司正常经营业务相关的有效套期保值业务外，持有交易性金融资产、衍生金融资产、交易性金融负债、衍生金融负债产生的公允价值变动损益，以及处置交易性金融资产、衍生金融资产、交易性金融负债、衍生金融负债和其他债权投资取得的投资收益	18,694,272.33	
单独进行减值测试的应收款项减值准备转回		
对外委托贷款取得的损益		
采用公允价值模式进行后续计量的投资性房地产公允价值变动产生的损益		
根据税收、会计等法律、法规的要求对当期损益进行一次性调整对当期损益的影响		
受托经营取得的托管费收入		
除上述各项之外的其他营业外收入和支出	5,570,471.09	
其他符合非经常性损益定义的损益项目		
所得税影响额	-1,031,369.08	
少数股东权益影响额	2,505,465.31	
合计	13,160,598.32	

对公司根据《公开发行证券的公司信息披露解释性公告第1号——非经常性损益》定义界定的非经常性损益项目，以及把《公开发行证券的公司信息披露解释性公告第1号——非经常性损益》中列举的非经常性损益项目界定为经常性损益的项目，应说明原因。

适用 不适用

## 2、净资产收益率及每股收益

适用 不适用

报告期利润	加权平均净资产收益率(%)	每股收益	
		基本每股收益	稀释每股收益

归属于公司普通股股东的净利润	-6.51	-0.3491	-0.3491
扣除非经常性损益后归属于公司普通股股东的净利润	-6.94	-0.3722	-0.3722

### 3、境内外会计准则下会计数据差异

适用 不适用

### 4、其他

适用 不适用

## 第十二节 备查文件目录

备查文件目录	载有法定代表人，主管会计工作负责人、会计机构负责人签名并盖章的会计报表。
备查文件目录	载有会计师事务所盖章、注册会计师签名并盖章的审计报告原件。
备查文件目录	报告期内在中国证监会指定报纸上公开披露过的所有公司文件的正文及公告的原稿。

董事长：许芸霞

董事会批准报送日期：2020年4月28日

### 修订信息

适用 不适用