

公司代码：600939

公司简称：重庆建工

重庆建工集团股份有限公司 2019 年年度报告

重要提示

一、本公司董事会、监事会及董事、监事、高级管理人员保证年度报告内容的真实、准确、完整，不存在虚假记载、误导性陈述或重大遗漏，并承担个别和连带的法律责任。

二、公司全体董事出席董事会会议。

三、大信会计师事务所（特殊普通合伙）为本公司出具了标准无保留意见的审计报告。

四、公司负责人魏福生、主管会计工作负责人周进及会计机构负责人（会计主管人员）陈尚毅声明：保证年度报告中财务报告的真实、准确、完整。

五、经董事会审议的报告期利润分配预案或公积金转增股本预案

根据2020年4月28日公司第四届董事会第十二次会议通过的《公司2019年度利润分配预案》，本次利润分配拟以实施权益分派股权登记日登记的总股本为基数，每10股派发现金红利0.76元（含税）。本次利润分配不送红股，也不实施资本公积金转增股本。截止2019年12月31日，公司总股本为1,814,500,000.00股，以此计算拟派发现金红利137,902,000.00元（含税）。在本方案审议之日起至实施权益分派股权登记日期间，公司如因存在可转换公司债券转股等原因致使公司总股本发生变动的，拟维持分配总额不变，相应调整每股分配比例。

六、前瞻性陈述的风险声明

适用 不适用

本报告存在一些基于对未来政策和经济走势的主观假设和判断而做出的预见性陈述，受诸多可变因素影响，实际结果或趋势可能会与这些预见性陈述出现差异。

本年度报告中涉及未来计划等前瞻性陈述，不构成公司对投资者的实质承诺，请广大投资者注意投资风险。

七、是否存在被控股股东及其关联方非经营性占用资金情况

否

八、是否存在违反规定决策程序对外提供担保的情况？

否

九、重大风险提示

公司已在本报告中描述存在的风险因素，敬请查阅本报告“第四节 经营情况讨论与分析”之“三、公司关于公司未来发展的讨论与分析”之“（四）可能面临的风险”。

十、其他

适用 不适用

目录

第一节	释义.....	4
第二节	公司简介和主要财务指标.....	5
第三节	公司业务概要.....	8
第四节	经营情况讨论与分析.....	10
第五节	重要事项.....	27
第六节	普通股股份变动及股东情况.....	43
第七节	优先股相关情况.....	48
第八节	董事、监事、高级管理人员和员工情况.....	49
第九节	公司治理.....	56
第十节	公司债券相关情况.....	59
第十一节	财务报告.....	60
第十二节	备查文件目录.....	219

第一节 释义

一、 释义

在本报告书中，除非文义另有所指，下列词语具有如下含义：

常用词语释义		
公司/本公司/上市公司/ 重庆建工	指	重庆建工集团股份有限公司
控股股东/重庆建工控股	指	重庆建工投资控股有限责任公司
《公司章程》	指	《重庆建工集团股份有限公司章程》
中国证监会	指	中国证券监督管理委员会
上交所	指	上海证券交易所
重庆市国资委	指	重庆市国有资产监督管理委员会
重庆高速集团	指	重庆高速公路集团有限公司
江北嘴公司	指	重庆市江北嘴中央商务区开发投资集团有限公司
城建集团	指	重庆城建控股（集团）有限责任公司
交建集团	指	重庆交通建设（集团）有限责任公司
二建公司	指	重庆建工第二建设有限公司
三建公司	指	重庆建工第三建设有限责任公司
四建公司	指	重庆建工第四建设有限责任公司
七建公司	指	重庆建工第七建筑工程有限责任公司
八建公司	指	重庆建工第八建设有限责任公司
九建公司	指	重庆建工第九建设有限公司
十一建公司	指	重庆建工第十一建筑工程有限责任公司
住建公司	指	重庆建工住宅建设有限公司
安装集团	指	重庆工业设备安装集团有限公司
建材物流公司	指	重庆建工建材物流有限公司
市政二公司	指	重庆建工第二市政工程有限责任公司
桥梁公司	指	重庆建工桥梁工程有限责任公司
爆破公司	指	重庆市爆破工程建设有限责任公司
市政交通公司	指	重庆建工市政交通工程有限责任公司
工业公司	指	重庆建工工业有限公司
渝远公司	指	重庆建工渝远建筑装饰有限公司
物流公司	指	重庆建工集团物流有限公司
水港集团	指	重庆市水利港航建设集团有限公司
奉建路	指	安康至来凤国家高速公路奉节至巫山（渝鄂界）段项目
EPC	指	Engineering Procurement Construction, 设计-采购-建造模式
PPP	指	Public-Private-Partnership, 公私合作模式
BOT	指	Build-Operate-Transfer, 建设-经营-转让模式
BT	指	Build-Transfer, 建设-转让模式
BIM	指	Building Information Modeling, 建筑信息模型
EMCIP	指	Enterprise Management and Control Information Platform, 企业管控信息化平台
可转债	指	可转换公司债券
《招股说明书》	指	《重庆建工集团股份有限公司首次公开发行股票招股说明书》
报告期	指	2019年1月1日至2019年12月31日
元、万元、亿元	指	人民币元、人民币万元、人民币亿元

第二节 公司简介和主要财务指标

一、 公司信息

公司的中文名称	重庆建工集团股份有限公司
公司的中文简称	重庆建工
公司的外文名称	Chongqing Construction Engineering Group Co.,Ltd
公司的外文名称缩写	CCEGC
公司的法定代表人	魏福生

二、 联系人和联系方式

	董事会秘书	证券事务代表
姓名	窦波	吴亦非
联系地址	重庆市两江新区金开大道1596号	重庆市两江新区金开大道1596号
电话	023-63511570	023-63511570
传真	023-63525880	023-63525880
电子信箱	zqb@cceg.cn	zqb@cceg.cn

三、 基本情况简介

公司注册地址	重庆市两江新区金开大道1596号
公司注册地址的邮政编码	401122
公司办公地址	重庆市两江新区金开大道1596号
公司办公地址的邮政编码	401122
公司网址	http://www.cceg.cn
电子信箱	zqb@cceg.cn

四、 信息披露及备置地点

公司选定的信息披露媒体名称	《中国证券报》《上海证券报》《证券时报》
登载年度报告的中国证监会指定网站的网址	http://www.sse.com.cn
公司年度报告备置地点	公司董事会办公室（证券部）

五、 公司股票简况

公司股票简况				
股票种类	股票上市交易所	股票简称	股票代码	变更前股票简称
A股	上海证券交易所	重庆建工	600939	不适用

六、 其他相关资料

公司聘请的会计师事务所（境内）	名称	大信会计师事务所（特殊普通合伙）
	办公地址	北京市海淀区知春路1号学院国际大厦15层
	签字会计师姓名	朱劲松、邱桂华
报告期内履行持续督导职责的保荐机构	名称	华融证券股份有限公司
	办公地址	北京市西城区金融大街8号
	签字的保荐代表人姓名	蹇敏生、谢金印
	持续督导的期间	2017-2-21~2021-12-31

七、近三年主要会计数据和财务指标

(一) 主要会计数据

单位：元 币种：人民币

主要会计数据	2019年	2018年	本期比上年同期 增减(%)	2017年
营业总收入	52,129,896,102.88	46,653,883,970.51	11.74	45,049,611,884.31
营业收入	52,108,517,978.16	46,619,840,097.68	11.77	44,986,321,696.88
归属于上市公司股东的净利润	459,131,578.06	394,315,342.54	16.44	363,203,419.99
归属于上市公司股东的扣除非经常性损益的净利润	281,403,841.81	361,486,160.75	-22.15	318,869,267.03
经营活动产生的现金流量净额	1,257,606,657.45	150,559,434.35	735.29	2,847,269,427.53
	2019年末	2018年末	本期末比上年同 期末增减(%)	2017年末
归属于上市公司股东的净资产	8,568,420,757.29	6,933,144,681.82	23.59	6,634,186,379.92
总资产	71,844,640,260.56	69,009,088,092.89	4.11	67,248,755,548.48

经营活动产生的现金流量净额同比增幅较大的主要原因请参阅本报告“第四节经营情况讨论与分析”之“二、（一）9. 现金流”。

(二) 主要财务指标

主要财务指标	2019年	2018年	本期比上年同期增 减(%)	2017年
基本每股收益（元/股）	0.23	0.20	15.00	0.20
稀释每股收益（元/股）	0.23	0.20	15.00	0.20
扣除非经常性损益后的基本每股收益（元/股）	0.13	0.18	-27.78	0.18
加权平均净资产收益率（%）	6.21	5.79	增加0.42个百分点	6.68
扣除非经常性损益后的加权平均净资产收益率（%）	3.81	5.31	减少1.50个百分点	6.11

报告期末公司前三年主要会计数据和财务指标的说明

适用 不适用

八、境内外会计准则下会计数据差异

(一) 同时按照国际会计准则与按中国会计准则披露的财务报告中净利润和归属于上市公司股东的净资产差异情况

适用 不适用

(二) 同时按照境外会计准则与按中国会计准则披露的财务报告中净利润和归属于上市公司股东的净资产差异情况

适用 不适用

(三) 境内外会计准则差异的说明：

适用 不适用

九、2019 年分季度主要财务数据

单位：元 币种：人民币

	第一季度	第二季度	第三季度	第四季度
--	------	------	------	------

	(1-3 月份)	(4-6 月份)	(7-9 月份)	(10-12 月份)
营业总收入	11,891,592,567.18	13,897,411,343.81	11,571,237,157.59	14,769,655,034.30
营业收入	11,883,525,317.03	13,887,985,267.17	11,564,647,227.62	14,772,360,166.34
归属于上市公司股东的净利润	35,663,491.65	309,815,540.28	42,208,888.25	71,443,657.88
归属于上市公司股东的扣除非经常性损益后的净利润	36,964,729.27	135,544,272.74	19,419,693.55	89,475,146.25
经营活动产生的现金流量净额	-1,060,032,794.89	1,144,026,839.95	216,885,065.44	956,727,546.95

第二季度归属于上市公司股东的净利润变动原因：主要是取消为退休人员缴纳大额医保费而增加的利润，在该季度进行了会计处理。详情请参阅本报告“第四节 经营情况讨论与分析”之“二、（一）7. 营业外收入说明”。

季度数据与已披露定期报告数据差异说明

适用 不适用

十、非经常性损益项目和金额

适用 不适用

单位：元 币种：人民币

非经常性损益项目	2019 年金额	附注（如适用）	2018 年金额	2017 年金额
非流动资产处置损益	1,100,254.05		26,796,560.43	11,576,693.89
计入当期损益的政府补助，但与公司正常经营业务密切相关，符合国家政策规定、按照一定标准定额或定量持续享受的政府补助除外	21,295,132.69		40,965,851.02	14,968,637.86
债务重组损益				-7,704,390.38
同一控制下企业合并产生的子公司期初至合并日的当期净损益				47,720,820.82
采用公允价值模式进行后续计量的投资性房地产公允价值变动产生的损益	36,259,838.34		29,015,768.95	18,889,559.24
根据税收、会计等法律、法规的要求对当期损益进行一次性调整对当期损益的影响	222,969,000.00			
除上述各项之外的其他营业外收入和支出	-14,188,102.53		-51,848,615.11	-19,161,191.89
其他符合非经常性损益定义的损益项目	-27,500,000.00			
少数股东权益影响额	-24,327,612.14		-5,003,955.87	-13,217,409.95
所得税影响额	-37,880,774.16		-7,096,427.63	-8,738,566.63
合计	177,727,736.25		32,829,181.79	44,334,152.96

根据税收、会计等法律、法规的要求对当期损益进行一次性调整对当期损益的影响：主要是取消为退休人员缴纳大额医保费而增加的营业外收入。详情请参阅本报告“第四节 经营情况讨论与分析”之“二、（一）7. 营业外收入说明”。

十一、采用公允价值计量的项目

适用 不适用

单位：元 币种：人民币

项目名称	期初余额	期末余额	当期变动	对当期利润的影响金额
其他权益工具投资	179,460,213.10	196,237,219.45	16,777,006.35	0.00
投资性房地产	2,333,655,117.54	2,472,255,602.02	138,600,484.48	36,259,838.34
合计	2,513,115,330.64	2,668,492,821.47	155,377,490.83	36,259,838.34

十二、 其他

□适用 √不适用

第三节 公司业务概要

一、报告期内公司所从事的主要业务、经营模式及行业情况说明

（一）主要业务

公司从事具体业务包括：公共与民用房屋建筑施工、机电安装工程施工、建筑装修装饰等；高等级公路及公路路基、路面、桥梁、水利、港口、隧道等的施工、建设与投资；建筑机械设备、器材、构件、钢结构、建筑材料的生产、销售、物流、工程设计、技术咨询、技术服务等。

（二）主要经营模式

公司报告期内实施的工程项目经营模式主要分为施工合同模式和融资合同模式两个类别。其中，施工合同模式主要用于房屋建设、基建工程、专业工程、建筑装饰等业务；融资合同模式主要用于部分基建工程业务。

1. 施工合同模式

主要的施工合同模式有工程总承包、EPC、施工总承包和施工承包等。

工程总承包：承包范围最广，包括资金管理、勘察、设计、施工（包括各项目、各专业）、聘请施工监理、办理工程竣工验收手续，提交各项工程数据，最后向业主移交完工工程，直接对业主负责。

EPC 模式（设计-采购-建造模式）：受业主委托，按照合同约定对工程建设项目的的设计、采购、施工、试运行等实行全过程或若干阶段的承包。通常公司在总价合同条件下，对其所承包工程的质量、安全、费用和进度进行负责。

施工总承包：从业主或工程总承包商处接受投资及施工图，负责整个工程所有分项和各个专业的全部施工任务，接受业主及业主委托监理及质量监督部门的监督，直接对业主或业主委托的工程总承包商负责。

施工承包：是从业主或施工总承包商处分包部分单项工程、某专业工程进行施工。

2. 融资合同模式

主要的融资合同模式有 PPP、BT、BOT 投资模式等。

PPP 模式（公私合作模式）：公共政府部门与企业合作模式，政府部门或地方政府通过政府采购形式与中标单位组成的项目公司签订特许经营合同，由项目公司负责筹资、建设及经营。广义 PPP 模式包括 BOT 模式，不同在于狭义的 PPP 模式中，政府部门也是项目公司出资人之一。

BT 模式（建设-移交）：即由承包商承担项目工程建设费用的融资，工程验收合格后移交给项目业主，业主按协议向承包商分期支付工程建设费用、融资费用及项目收益。

BOT 模式（建设-运营-移交模式）：即政府通过特许权协议，授权签约企业承担项目（主要是基础设施项目）的融资、设计、建造、经营和维护，在规定的特许期内向该项目的使用者收取费用，由此回收项目的投资、经营和维护等成本，并获得合理的回报，特许期满后项目将移交回政府。

（三）行业情况

1. 行业发展状况

随着我国经济进入由高速增长转向高质量发展阶段，国内建筑业也进入了转变发展模式和调整内部产业结构的时期，同时呈现向工程承包一体化、集约化、绿色化、工业化、信息化方向进军的新趋势。2019 年，我国从工程总承包管理、企业资质电子审批、招标投标监管、工人实名制

管理、工程质量管理、拖欠工程款整治、建筑业减税降费等方面，进一步加大了建筑行业治理力度，为推动我国建筑业高质量、规范化发展奠定了基础。

据国家统计局数据显示，2019 年全国建筑业总产值 248,446 亿元，同比增长 5.7%，建筑业增加值 70,904 亿元，同比增长 5.6%，增速虽较往年有所放缓但相对保持稳定。建筑业增加值占国内生产总值的比重达 7.16%，为近十年最高，支柱产业地位进一步增强。国家最新宏观经济政策进一步明确要加强基础设施建设，健全国家基本公共服务制度体系，加强城市更新和存量住房改造提升，加快城市群和中心城市建设，这为公司建筑业务的发展指明了方向。随着西部大开发、一带一路、长江经济带、成渝城市群等重要战略规划落地，重庆乃至西部建筑市场空间广阔。

2. 公司所处的行业地位

本公司为重庆市属国有重点企业，也是重庆市最大的建筑工程施工企业。公司以房屋建筑工程、基础设施建设与投资等业务为主业，集工程设计、机械制造、建筑材料生产、特许经营、物流配送等为一体，业务范围覆盖本市及全国大部分省份。由于我国建筑施工单位行业集中度较低，大部分企业规模较小，布局分散，竞争激烈。作为大型国有控股和多年深耕本地的上市公司，在承建当地重大建设项目方面具有较为明显的品牌和区域优势。同时公司通过技术创新和资源整合，不断提高自身的核心竞争力和对中高端产品的渗透力，坚持立足重庆，面向全国，不断拓展市场影响力。

二、报告期内公司主要资产发生重大变化情况的说明

适用 不适用

三、报告期内核心竞争力分析

适用 不适用

（一）区域市场品牌优势。公司作为重庆市最大的建筑工程施工企业，公司拥有特色鲜明的品牌，在承接本地重大建设项目方面有较强的竞争优势，承建了许多重庆市标志性工程。公司与重庆市许多大型企业有着良好、稳定的合作关系，在重庆市有良好的品牌优势和资源整合能力。截止报告期末，公司连续 17 年名列中国企业 500 强，连续 14 年名列全国建筑企业前 30 强，连续 15 年名列重庆百强企业前 10 强。公司成功登陆国内主板市场后，受到行业内外、社会各界更加广泛的关注，使得知名度和品牌影响力得到了进一步提升。截至报告期末，公司及控股子公司在重庆施工企业动态诚信综合评价体系中的排名包揽前三位，且前 10 位中全公司有 5 家单位在列其中。公司现已累计获得 26 个中国建筑工程鲁班奖、27 个中国安装之星奖、6 个中国土木工程詹天佑奖、19 个国家优质工程奖银奖、16 个中国建筑工程装饰奖等国家级荣誉。

（二）行业资质优势。公司及控股子公司拥有房屋建筑工程施工总承包、公路工程施工总承包双特级资质；拥有机电安装工程施工总承包、市政公用工程施工总承包壹级资质，以及桥梁工程、隧道工程、机电工程、钢结构工程专业承包壹级资质；拥有设计和其它多个业务领域壹级、甲级资质。报告期，10 家所属子公司对企业资质进行了增项和升级，包括 1 项施工总承包资质、16 项专业承包资质，4 项专业资质。

（三）产业链整合及协同发展优势。公司业务涵盖房屋建筑、路桥施工、市政建设、工程设计、钢结构制造、商品混凝土和预制构件生产、大型施工机械生产、建材物流等多个领域，并延伸拓展至建设项目投资运营管理、建筑科技、产业链金融等新业务领域，具有建筑全产业链的配套服务能力，公司发展的空间和潜力较大。

（四）技术体系优势。经过数十年的辛勤耕耘，公司逐步形成了一系列精细化、集约化管理体系，不断强化建设关键领域过程管控，并能有效控制项目建设的质量、进度、安全和成本。公司加强科技创新，对现有爆破、桥梁、房建、钢结构、交通工程、机电安装等优势技术进行持续提升，并负责在建项目难点攻关，重点针对承接的复杂桥梁、隧道、超大型房屋建筑、复杂钢结构、高速公路、市政工程（综合管廊、城市立交桥、污水处理厂）、轨道工程等遇到的难点进行科技攻关，为企业主业发展提供全方位技术支撑及优化方案。公司目前拥有 1 个国家企业技术中心、1 个博士后工作站、1 个省部级工程技术研究中心、11 个省部级企业技术中心、1 个省部级新型研发机构和 1 个设计院，拥有 857 项专利，其中包括 135 项发明专利。累计主编了 82 项标准、17 部国家级工法和 421 部省部级工法，建立了较为完善的多领域技术创新团队，技术管理体系和创新体系。

(五) 管理团队及人才优势。近年来, 公司通过引进与培养人才, 创新完善人才发展机制, 多措并举提升各领域、各梯队人才的数量和质量, 优化人才结构, 建立了专业技能强、组织纪律好、结构合理的人才队伍, 人才质量和总量在重庆市建筑行业处于领先地位。公司在多年工程建设中, 围绕重点工程建设项目, 针对工程关键技术和重大难点, 组织技术攻关, 培养了一批以“首席专家”和“建工工匠”领军的优秀专业技术人才队伍, 在不同领域打造核心工艺技术的同时, 也造就了一批数量充足、结构合理、素质优良、忠诚企业的专业人才骨干队伍。公司 2019 年人才建设工作获得国资委人才工作专项奖励。

第四节 经营情况讨论与分析

一、经营情况讨论与分析

2019 年, 在外部环境不确定性因素增多、国内经济结构调整、转型升级深入推进的大背景下, 公司深入贯彻落实“巩固、增强、提升、畅通”八字方针, 继续坚持稳中求进工作总基调, 以上市企业规范化治理和运行为抓手, 狠抓市场开拓和生产经营, 强化基础管理和创新驱动, 在推动公司高质量发展中取得了阶段性成效。

(一) 报告期, 公司推进市场营销管理体系建设, 不断提升市场营销综合竞争能力和风险控制能力, 大力拓展市场, 保持了稳健发展的势头。期内, 在总部设立了市场营销管理部, 进一步优化整合内外营销资源, 强化营销工作统筹协调管理。更加注重标前预审和合同评审, 从源头把握订单质量, 将风险防控端口前移。全年公司新签合同额达到了 736.69 亿元, 较上年度同比增长 11.59%。其中, 新签房屋建设合同额累计 381.08 亿元, 较上年增长 4.28%; 新签建设工程合同 327.31 亿元, 较上年增长 25.22%。为提升参与招投标的市场竞争力, 不断强化诚信综合评价体系建设, 报告期公司顺利通过了“全国建筑业 AAA 诚信企业”和“全国优秀企业 AAA 诚信评价”复审, 并在重庆市城乡建委施工企业动态诚信综合评价体系中排名第一, 同时所属控股子公司中有 5 家单位综合得分排名前 10 位, 10 家单位排名前 20 位。

(二) 报告期, 公司持续强化建设关键环节的过程管控, 不断夯实发展质量, 提升管控效益。期内, 公司深入推进项目规范化管理, 严格控制结算、支付、合同评审、大宗物资集中采购等关键领域, 强化项目成本计划与全过程管理。实行全员安全生产责任制, 制定了三级联动的安全生产和职业病防治职责清单, 在下属单位领导班子和重大及重点项目中设置安全总监, 实现安全生产责任体系全覆盖。全年安全专项投入共计 97,000 万元, 严格开展安全生产监督检查专项行动、暗访督查、交叉检查。期内共有 9 个项目获评“全国安全生产标准化建设工地”, 21 个项目获评“重庆市建筑安全文明工地”, 杜绝了较大及以上安全生产事故。2019 年, 公司编制发布了《质量工作考核与评价管理办法》等制度, 积极开展“主题质量月”、工程质量专项督查和年度综合质量大检查, 在项目中推广质量监管的智能化应用, 打造精品工程、优质工程, 期内获得中国建筑工程鲁班奖 2 项、国家优质工程奖银奖 3 项、中国安装之星 3 项、中国建筑工程装饰奖 5 项、中国钢结构金奖 1 项、全国 QC 奖 10 项等国家级荣誉; 同时获得了重庆市建筑业创新技术应用示范工程 7 项、巴渝杯 11 座、三峡杯 14 座、重庆市政工程金杯 4 座、山城杯 14 座等市级荣誉。

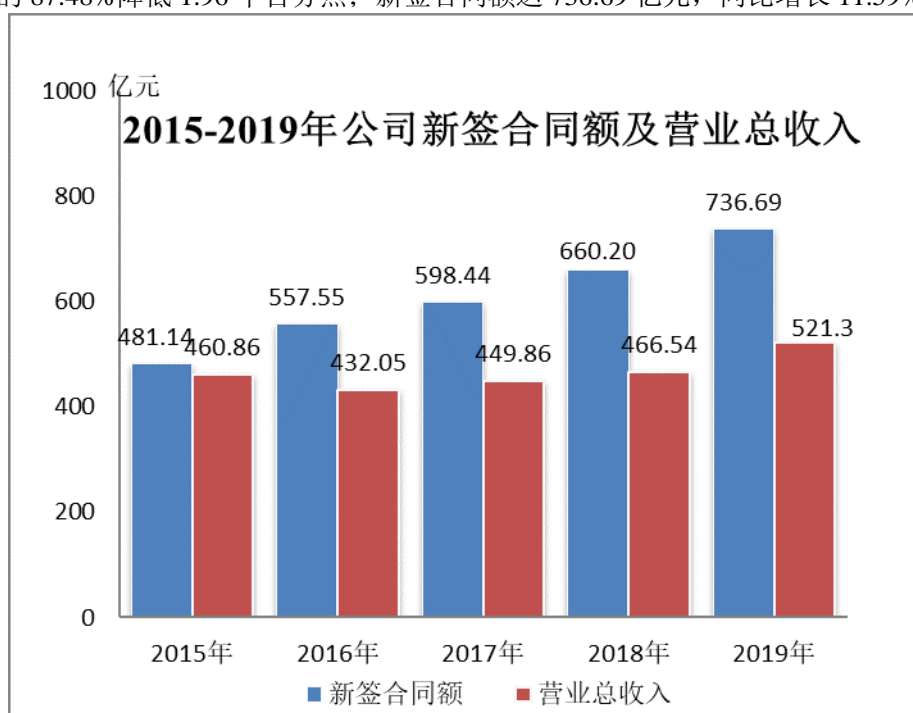
(三) 报告期, 为应对形势变化和企业发展需要, 深入推进企业改革, 促进公司提质增效。一是经过充分调研, 制订了公司商业模式改革方案, 明确改革思路, 规范开展商业合作项目的生产经营活动。二是立足收付实现制要素考核, 优化对所属企业的考核激励机制, 加大对企业现金流量管理和盈利能力的考核力度, 激励提升发展质量及运营效率。三是建立工程结算监督检查机制和应收账款清收奖罚机制, 积极推进“降两金”工作。四是借力资本市场, 多渠道、低成本筹集资金, 期内成功发行可转债、中期票据、类永续债, 可续期公司债券获核准, 持续优化融资结构, 降低公司资金成本。五是因企施策, 积极推进低效资产的处置变现, 盘活存量资产。六是着手积极引入产业链资本, 稳妥推进部分所属企业的混合所有制改革。截止期末, 公司资产负债率较年初降低 1.96 个百分点。

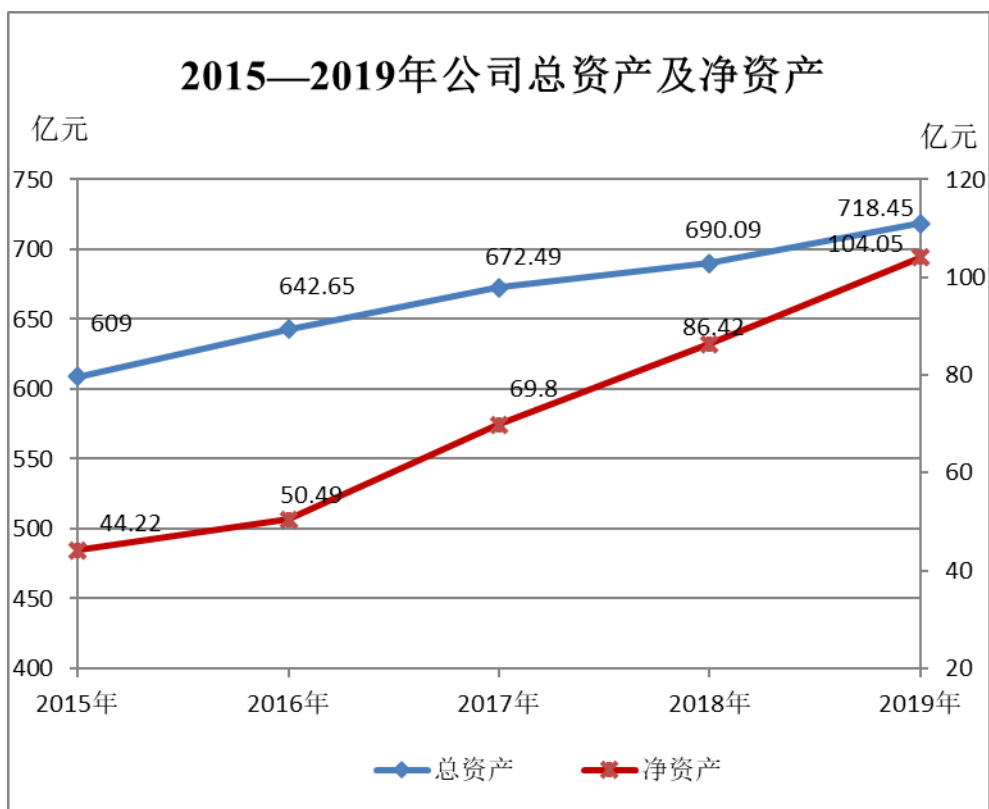
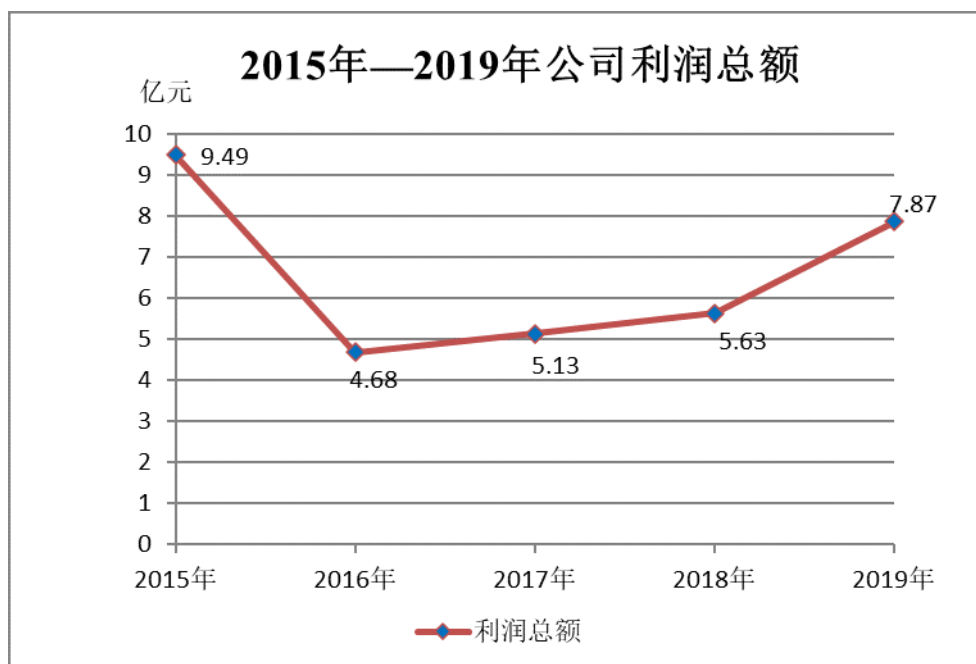
(四) 报告期, 加大对新技术、新产品的研发和转化, 加强科技人才的培育, 不断提升强建筑管理的科技化、信息化和智慧化水平。一是实施了应用装配式结构体系等一批重点科技工程, 开展了钢结构与预制 PC 组合结构装配等一批关键核心技术的研发。二是有序推进信息化 EMCIP 平台建设, 推动项目管理、财务系统、决策系统的试点应用, 探索企业全面经营管理的大数据智能应用。三是推进 BIM 技术应用发展规划的编制, 完成 BIM 协同管理平台的初步建设, 分层级建立公司 BIM 服务团队, 组织开展信息化能力建设培训和应用交流会, 促进 BIM 技术与现有业务融合。四是筛选具有一定适用性、成熟性和可推广性的科技成果、工法、专利, 编制发布了《四新/适用技术推广应用指南》, 深化相关技术的转化和推广。五是设立了 1 个国家级技能大师工作室、8 个首席专家工作室和 8 个建工工匠工作室, 充分发挥专家优势, 培育高端专业技术人才。2019 年, 公司获得重庆市科技进步奖 3 项, 重庆市建筑业新技术应用示范工程 7 项, 获得 124 项专利的授权, 其中发明专利 19 项; 主编、参编国家标准、行业标准、地方标准 31 项, 获得省部级工法 63 部。

(五) 报告期, 深化企业基础管理建设, 突出精细化、规范化管理, 风险防范能力持续增强。一是为提高年报信息披露的质量, 充分发挥审计委员会的作用, 公司编制或修订了《年报信息披露重大差错责任追究制度》《董事会审计委员会工作规则》。二是加强对投资项目全过程、投资效益、可持续性等进行后评价的力度, 深入总结投资经验, 不断提升投资项目管理和投资决策水平。三是强化总部对全司劳动用工、员工招聘、工资总额等人力资源要素的集中管控, 加大对人力资源的规范和激励, 充分发挥企业人才资源效益的最大化。四是树立全过程、全方位、全链条监督理念, 充分发挥审计监督作用, 加大追责力度。五是推进企业信息基础设施网络安全系统建设, 确保公司信息数据的安全。六是更新完善公司内部管理控制手册, 对公司及所属单位当前关键业务管理环节的内部控制流程进行梳理, 排查其内控缺陷并予以整改, 并在过程中监督、检查、评价内控建立和实施情况, 内控体系更加完备。

二、报告期内主要经营情况

报告期内, 公司实现营业总收入 521.30 亿元, 同比增长 54.76 亿元, 增幅 11.74%; 实现利润总额 7.87 亿元, 同比增长 2.25 亿元, 增幅 39.90%; 资产总额 718.45 亿元, 较年初增长 28.36 亿元, 增幅 4.11%; 净资产 104.05 亿元, 较年初增长 17.63 亿元, 增幅 20.40%; 资产负债率 85.52%, 较年初的 87.48% 降低 1.96 个百分点; 新签合同额达 736.69 亿元, 同比增长 11.59%。





(一) 主营业务分析

1. 利润表及现金流量表相关科目变动分析表

单位:元 币种:人民币

科目	本期数	上年同期数	变动比例 (%)
营业总收入	52,129,896,102.88	46,653,883,970.51	11.74
营业收入	52,108,517,978.16	46,619,840,097.68	11.77

营业成本	49,843,239,777.04	44,313,198,941.14	12.48
销售费用	10,593,019.96	13,933,989.23	-23.98
管理费用	864,155,922.32	821,808,898.92	5.15
研发费用	54,518,288.40	39,379,054.44	38.44
财务费用	534,006,704.19	583,263,195.14	-8.44
投资收益	-72,398,102.82	-45,571,184.57	不适用
其他收益	91,240,694.90	22,425,005.48	306.87
资产处置收益	1,123,619.67	26,796,560.43	-95.81
营业外收入	241,501,050.78	28,950,482.93	734.19
经营活动产生的现金流量净额	1,257,606,657.45	150,559,434.35	735.29
投资活动产生的现金流量净额	-105,310,663.68	547,957,858.90	-119.22
筹资活动产生的现金流量净额	1,614,349,740.74	-812,456,963.19	不适用

2. 收入和成本分析

适用 不适用

(1). 主营业务分行业、分产品、分地区情况

单位:元 币种:人民币

主营业务分行业情况						
分行业	营业收入	营业成本	毛利率(%)	营业收入比上年增减(%)	营业成本比上年增减(%)	毛利率比上年增减(%)
房屋建设	29,108,085,124.50	28,106,257,012.04	3.44	17.54	18.04	减少 0.41 个百分点
基建工程	17,142,958,595.70	16,419,859,646.53	4.22	3.16	3.06	增加 0.10 个百分点
专业工程	2,113,449,776.54	2,022,099,153.61	4.32	3.29	3.61	减少 0.29 个百分点
建筑装饰	872,775,770.40	827,715,158.16	5.16	43.65	46.13	减少 1.61 个百分点
其他收入	2,005,429,184.35	1,789,934,559.27	10.75	6.03	13.84	减少 6.12 个百分点
主营业务分地区情况						
分地区	营业收入	营业成本	毛利率(%)	营业收入比上年增减(%)	营业成本比上年增减(%)	毛利率比上年增减(%)
重庆市内	40,588,856,912.78	38,932,774,184.37	4.08	11.49	12.08	减少 0.51 个百分点
重庆市外	10,653,841,538.71	10,233,091,345.24	3.95	11.89	12.47	减少 0.49 个百分点

主营业务分行业、分产品、分地区情况的说明
无

(2). 产销量情况分析表

适用 不适用

(3). 成本分析表

单位:元

分行业情况						
分行业	成本构成项目	本期金额	本期占总成本	上年同期金额	上年同期占总成本	本期金额较上年同

			比例(%)		比例(%)	期变动比例(%)
房屋建设	小计	28,106,257,012.04	100.00	23,810,772,161.52	100.00	18.04
	人工费	7,044,368,186.91	25.06	6,016,417,994.30	25.27	17.09
	材料费	12,250,744,576.47	43.59	10,322,633,525.52	43.35	18.68
	机械费	999,798,152.91	3.56	845,634,772.33	3.55	18.23
	其他直接费用	1,173,380,416.59	4.17	987,978,639.66	4.15	18.77
	工程分包费用	5,453,894,426.07	19.40	4,621,050,714.76	19.41	18.02
	间接费用	1,184,071,253.09	4.21	1,017,056,514.95	4.27	16.42
基建工程	小计	16,419,859,646.53	100.00	15,932,600,843.04	100.00	3.06
	人工费	3,079,632,555.83	18.76	2,984,758,461.89	18.73	3.18
	材料费	6,255,870,503.32	38.10	6,065,278,109.06	38.07	3.14
	机械费	1,585,961,338.29	9.66	1,538,580,091.17	9.66	3.08
	其他直接费用	784,715,359.40	4.78	761,475,764.02	4.78	3.05
	工程分包费用	4,029,848,894.94	24.54	3,918,177,644.98	24.59	2.85
	间接费用	683,830,994.76	4.16	664,330,771.92	4.17	2.94
专业工程	小计	2,022,099,153.61	100.00	1,951,628,401.03	100.00	3.61
	人工费	302,213,025.09	14.95	291,309,162.96	14.93	3.74
	材料费	986,404,330.42	48.78	951,847,619.52	48.77	3.63
	机械费	86,129,484.33	4.26	83,329,137.13	4.27	3.36
	其他直接费用	93,671,793.61	4.63	90,422,829.08	4.63	3.59
	工程分包费用	461,068,579.58	22.80	445,562,550.39	22.83	3.48
	间接费用	92,611,940.58	4.58	89,157,101.95	4.57	3.88
建筑装饰	小计	827,715,158.16	100.00	566,423,562.29	100.00	46.13
	人工费	201,703,174.02	24.37	138,074,052.93	24.38	46.08
	材料费	462,678,810.83	55.90	315,789,912.99	55.75	46.51
	机械费	6,806,720.58	0.82	4,705,532.61	0.83	44.65
	其他直接费用	11,379,421.93	1.37	7,818,582.25	1.38	45.54
	工程分包费用	57,611,511.19	6.96	39,100,055.40	6.90	47.34
	间接费用	87,535,519.61	10.58	60,935,426.11	10.76	43.65
其他	小计	1,789,934,559.27	100.00	1,572,340,239.30	100.00	13.84

成本分析其他情况说明

无

(4). 主要销售客户及主要供应商情况

√适用 □不适用

前五名客户销售额 314,894.91 万元，占年度销售总额 6.04%；其中前五名客户销售额中关联方销售额 0.00 万元，占年度销售总额 0.00%。

单位：元 币种：人民币

序号	客户名称	本期营业收入	占本期营业收入比例
1	重庆市城市建设发展有限公司	977,274,051.16	1.88%
2	重庆市城市建设投资（集团）有限公司	735,865,274.75	1.41%
3	重庆两江新区水土高新技术产业园建设投资有限公司	499,923,379.44	0.96%
4	重庆两江新区龙兴工业园建设投资有限公司	490,784,440.02	0.94%

5	重庆桃花溪市政建设有限公司	445,101,918.26	0.85%
合计		3,148,949,063.63	6.04%

前五名供应商采购额 257,077.66 万元，占年度采购总额 5.16%；其中前五名供应商采购额中关联方采购额 0.00 万元，占年度采购总额 0.00%。

单位：元 币种：人民币

序号	供应商名称	本期采购金额	占本期营业成本比例
1	重庆小南海水泥厂	705,962,882.12	1.42%
2	重庆韧见建筑劳务有限公司	544,412,931.28	1.09%
3	重庆世俭建筑劳务有限责任公司	480,624,133.81	0.96%
4	重庆天建建筑劳务有限公司	423,229,783.22	0.85%
5	重庆市鑫忠建筑劳务有限责任公司	416,546,907.71	0.84%
合计		2,570,776,638.14	5.16%

其他说明

无

3. 费用

适用 不适用

公司本期发生期间费用为 14.63 亿元，较上年同期 14.58 亿元增加 0.05 亿元，增幅为 0.34%。
主要增长原因为：本期研发费用为 0.55 亿元，较上年同期增加 0.15 亿元，增幅 38.44%，主要是公司重视研发工作，研发人员有所增加，加大了研发费用的投入。

4. 投资收益

投资收益本期为-0.72 亿元，上年同期为-0.46 亿元。

公司本期因处置以摊余成本计量的金融资产减少投资收益 0.28 亿元。

5. 其他收益

其他收益本期为 0.91 亿元，较上年同期 0.22 亿元增加 0.69 亿元，增幅为 306.87%。

主要增长原因为：公司本期收到渝人社发（2019）73 号文件相关的稳岗返还金额 0.76 亿元。

6. 资产处置收益

资产处置收益本期为 112.36 万元，上年同期为 0.27 亿元减少 0.26 亿元，降幅为 95.81%。

主要降低原因为：本期无大额资产处置。

7. 营业外收入

营业外收入本期为 2.42 亿元，较上年同期 0.29 亿元增加 2.13 亿元，增幅为 734.19%。

主要增长原因为：执行渝府发（2018）59 号及渝医保发（2018）27 号文件精神，公司自 2019 年 1 月 1 日起不再为退休人员缴纳大额医保费，并对截至 2019 年 6 月 30 日的设定受益计划义务现值中的大额医保费进行变动，将其影响确认为过去服务成本并在当期损益中反映，从而增加营业外收入 2.23 亿元。

8. 研发投入

(1). 研发投入情况表

适用 不适用

单位：元

本期费用化研发投入	54,518,288.40
本期资本化研发投入	0
研发投入合计	54,518,288.40
研发投入总额占营业收入比例（%）	0.10
公司研发人员的数量	1,720
研发人员数量占公司总人数的比例（%）	10.81
研发投入资本化的比重（%）	-

(2). 情况说明

□适用 √不适用

9. 现金流

√适用 □不适用

(1) 经营活动产生的现金流量净额为 12.58 亿元，较上年同期 1.51 亿元增加 11.07 亿元，增幅 735.29%，主要原因为：一是公司本期采取措施积极收款，销售商品、提供劳务收到的现金较上年同比增加 62.30 亿元，购买商品、接受劳务支付的现金较上年同比增加 51.10 亿元，从而销售商品、提供劳务产生的现金净额较上年同比增加 11.20 亿元；二是公司本期其他与经营活动有关的现金净额较上年同比增加 0.51 亿元。

(2) 投资活动产生的现金流量净额为-1.05 亿元，较上年同期 5.48 亿元减少 6.53 亿元，减幅 119.22%。主要原因为：一是公司本期较上年增加对奉建高速投资支付现金 1.07 亿元；二是公司本期 BT 工程款收支净额较上年同比减少 6.37 亿元；三是公司本期购买固定资产、无形资产和其他长期资产支付的现金较上年同比减少 1.63 亿元；四是公司本期收回投资收到的现金较上期同比减少 0.55 亿元。

(3) 筹资活动产生现金流量净额为 16.14 亿元，较上年同期-8.12 亿元增加 24.27 亿元，主要原因为：一是公司本期取得借款收到的现金（含发行可转债募集的资金 16.42 亿元）较上年同比增加 29.54 亿元；二是公司本期增加其他权益工具融资 10 亿元；三是本期公司吸收投资收到的现金较上期同比减少 14 亿元。

(二) 非主营业务导致利润重大变化的说明

□适用 √不适用

(三) 资产、负债情况分析

√适用 □不适用

1. 资产及负债状况

单位：元

项目名称	本期期末数	本期期末数占总资产的比例（%）	上期期末数	上期期末数占总资产的比例（%）	本期期末金额较上期期末变动比例（%）	情况说明
货币资金	7,177,720,545.90	9.99	4,436,450,967.54	6.43	61.79	主要为公司本期发行可转债收到募集资金 16.42 亿元，及以票据方式付款的比例增加。
应收票据	1,551,223,014.56	2.16	1,136,307,155.24	1.65	36.51	主要为本期按工程合同约定收到部分甲方的承兑汇票有所增加。

应收股利	1,213,457.81	-			不适用	主要为公司应收重庆市南桐特种水泥有限责任公司 2018 年度股利。
可供出售金融资产			179,460,213.10	0.26	-100.00	主要为执行新金融工具准则调整列报项目所致。
其他权益工具投资	196,237,219.45	0.27			不适用	主要为执行新金融工具准则调整列报项目所致。
应付职工薪酬	75,177,429.92	0.10	40,482,616.60	0.06	85.70	主要为本期计提 2019 年年终奖金未发放。
应付利息			23,028,923.65	0.03	不适用	主要为执行新金融工具准则调整列报项目所致。
应付股利	10,412,128.91	0.01	6,711,183.37	0.01	55.15	主要是为公司所属子公司建材物流公司应付少数股东 2018 年股利有所增加。
一年内到期的非流动负债	2,168,088,490.22	3.02	845,000,000.00	1.22	156.58	主要为一年内到期的长期借款增加。
应付债券	1,960,989,748.21	2.73			不适用	主要为本期发行可转换公司债券 16.6 亿元及三年期中期票据 4 亿元。
长期应付职工薪酬	180,634,000.00	0.25	441,674,000.00	0.64	-59.10	主要为公司报告期不再为退休人员缴纳大额医保费，并对截至 2019 年 6 月 30 日的设定受益计划义务现值中的大额医保费进行变动，将其影响确认为过去服务成本 2.23 亿元。
其他权益工具	1,598,062,107.20	2.22	500,000,000.00	0.72	219.61	主要为本期发行工商银行可续期债权融资 10 亿元。
专项储备	774,594,789.76	1.08	543,576,083.32	0.79	42.50	主要是由于本期公司及所属建安子公司计提的部分安全生产经费暂未达到投入需求而形成。

其他说明

无

截至报告期末主要资产受限情况

√适用 □不适用

单位：元

项目	期末账面价值	受限原因
货币资金	856,480,803.34	保证金、冻结、质押
应收账款	614,510,593.71	贷款抵押
其他权益工具投资	60,302,502.39	贷款抵押
固定资产	141,209,973.68	贷款抵押
无形资产	6,725,762,689.00	贷款抵押、质押
投资性房地产	376,568,900.00	贷款抵押
合计	8,774,835,462.12	—

2. 其他说明

适用 不适用

(四) 行业经营性信息分析

适用 不适用

1.宏观经济趋势

敬请参阅本报告第四节“三、关于公司未来发展的讨论与分析”之“(一)行业格局和趋势”中相关内容。

2.公司分行业营业收入及成本情况

(1) 近三年，各工程类别营业收入及同比变动情况如下：

单位：万元

类别	2019年	年度占比	2018年	年度占比	2017年	年度占比
	营业收入		营业收入		营业收入	
房屋建设	2,910,808.51	55.86%	2,476,496.83	53.08%	2,361,865.93	52.51%
建设工程	1,714,295.86	32.90%	1,661,763.63	35.62%	1,747,471.49	38.85%
专业工程	211,344.98	4.06%	204,604.82	4.39%	168,838.23	3.75%
建筑装饰	87,277.58	1.67%	60,758.04	1.30%	92,318.61	2.05%

从公司各工程类别近三年营业收入数据来看，建筑施工业务是公司收入的主要来源，且各类别工程占公司营业收入的比重相对稳定。2019年营业收入中房屋建设、建筑装饰、建设工程及专业工程各类别收入均有所增长。

(2) 近三年，各工程项目类别营业成本及同比变动情况如下：

单位：万元

类别	2019年	年度占比	2018年	年度占比	2017年	年度占比
	营业成本		营业成本		营业成本	
房屋建设	2,810,625.70	56.39%	2,381,077.22	52.85%	2,273,689.77	53.11%
建设工程	1,641,985.96	32.94%	1,593,260.08	36.35%	1,678,609.65	39.21%
专业工程	202,209.92	4.06%	195,162.84	8.20%	158,835.67	3.71%
建筑装饰	82,771.52	1.66%	56,642.36	3.56%	86,982.44	2.03%

从公司各工程类别近三年营业成本数据来看，各类别工程占公司营业收入的比重相对稳定，各工程类别营业成本的变化与其营业收入的变化相匹配。

3.公司融资情况

(1) 公司银行融资安排：

截止报告期末，公司银行债务融资总额为156.54亿元，其中：短期借款89.79亿元，占债务融资总额比重57.36%；一年内到期的非流动负债21.68亿元，占比13.85%；长期借款45.07亿元，占比28.79%。公司权益融资余额为15亿元，系银行可续期委托贷款，期限为3+N年，计入其他权益工具。

公司银行融资主要以中长期融资和短期借款为主。其中：1) 长期借款主要是投入遂资高速公路BOT项目和基础设施投资项目。遂资高速公路BOT项目已进入营运期，截至报告期末遂资高速公路公司总资产66.84亿元；公司“长期应收款”余额为14.25亿元，均为基础设施项目投入资金，资金占用周期较长，公司对基础设施投资有严格的决策程序，至今未有不良投资发生。以上所形成的资产足以偿付未来到期的债务，资金安排合理；2) 短期借款主要用于工程项目资金周转和补充流动资金。由于公司是以建筑安装业务为主的企业，按施工企业工程项目常规的资金支付计划，会造成一定周期内的资金短缺，尤其在材料采购、劳务费支付、设备添置情况下，需要通过筹资的方式解决资金周转的问题，随着项目的逐步开展和工程款的回收，回笼的应收账款足以支付到期债务，风险可控。

(2) 公司预计需偿付银行债务融资金额的情况说明:

单位: 万元 币种: 人民币

融资类型	2020 年	2021 年	2022 年	2023 年	2023 年以后	合计
短期借款	897,912.02					897,912.02
长期借款	217,474.73	96,456.00	51,984.00	34,884.00	266,702.00	667,500.73
小计	1,115,386.75	96,456.00	51,984.00	34,884.00	266,702.00	1,565,412.75

建筑行业经营性信息分析

1. 报告期内竣工验收的项目情况

√适用 □不适用

单位: 万元 币种: 人民币

细分行业	房屋建设	基建工程	专业工程	建筑装饰	其他	总计
项目数 (个)	186	167	81	30	0	464
总金额	1,674,572.00	1,253,266.15	253,637.00	103,847.00	0	3,285,322.15

√适用 □不适用

单位: 万元 币种: 人民币

项目地区	境内	境外	总计
项目数量 (个)	463	1	464
总金额	3,278,022.15	7,300.00	3,285,322.15

其他说明

□适用 √不适用

2. 报告期内在建项目情况

√适用 □不适用

单位: 万元 币种: 人民币

细分行业	房屋建设	基建工程	专业工程	建筑装饰	其他	总计
项目数量 (个)	527	527	89	59	1	1,203
总金额	8,273,264.94	6,259,311.65	562,159.72	235,142.00	1,912.00	15,331,790.31

√适用 □不适用

单位: 万元 币种: 人民币

项目地区	境内	境外	总计
项目数量 (个)	1,200	3	1,203
总金额	15,316,140.59	15,649.72	15,331,790.31

在建项目的数量、金额和主要风险。

单位: 万元币种: 人民币

业务模式	业务分类	未完工项目数 (个)	未完工项目金额	
施工合同模式	房屋建筑	527	8,273,264.94	
	基建工程	515	6,045,093.65	
	专业工程	89	562,159.72	
	建筑装饰	59	235,142.00	
	其他	1	1,912.00	
融资合同模式	BT	基建工程	9	100,773.00

	PPP	基建工程	3	113,445.00
合计	/		1203	15,331,790.31

报告期在建工程项目主要风险分析：

(1) 施工合同模式下的项目结算、回款具有一定的滞后性，部分项目可能面临不能及时办理结算和按期回收工程款的风险。其中公司房屋建设及基建工程业务面临的主要风险有承揽工程难度增大，原材料及人工价格上涨施工成本增大，应收款回收较慢、管理成本和财务成本较大，存在利润率较低等风险。

(2) 采用融资合同模式的 BT、PPP 项目能够为企业带来持续稳定的收益，但由于融资项目需投入大量资金，投资回收期较长，且受拆迁、场地移交以及政府招商对象等不确定因素的等影响，项目在投资回收期间存在诸多不确定因素，因此难以准确预计融资项目的经济效益，个别项目可能面临不能按期回购的风险。若未能妥善评估、实施及管控，可能会使公司的财务状况与经营业绩在一定程度上受到影响。

3. 在建重大项目情况

√适用 □不适用

单位：万元 币种：人民币

项目名称	业务模式	项目金额	工期	完工百分比	本期确认收入	累计确认收入	本期成本投入	累计成本投入
安康至来凤国家高速公路奉节至巫山（渝鄂界）段项目	融资合同模式	596,371.00	2200 天	5%	7,385	7,385	5,857	5,857
北京至雄安新区河北段主体工程施工 SG2 标段	施工合同模式	225,334.00	750 天	5%	2,244	2,244	2,177	2,177
中国科学院大学重庆学院项目一期及国科大下穿道工程项目工程	施工合同模式	129,083.00	720 天	35%	32,915	32,915	28,755	28,755
万州江南新区密溪沟至长江四桥消落区整治工程	施工合同模式	113,400.00	1800 天	21%	13,460	21,879	5,811	13,283
快速路一纵线（中心站立交至狮子岩立交段）工程	施工合同模式	106,490.00	1350 天	27%	28,934	28,934	25,802	25,802
芜湖弋江嘉园三期工程	施工合同模式	100,886.00	1200 天	84%	499	84,274	489	82,504
亨特·山屿湖（红湖国际新城）	施工合同模式	100,800.00	1095 天	13%	12,648	13,208	11,636	12,196
重庆綦江恒大世纪梦幻城二期三标段主体及配套工程	施工合同模式	100,200.00	420 天	12%	12,851	12,851	12,555	12,555
巴南区地下综合管廊试点工程	施工合同模式	95,760.00	1000 天	12%	10,751	10,751	9,912	9,912
吉首市旅游公路 PPP 项目	融资合同模式	77,600.00	1450 天	95%	4,011	74,687	5,097	44,926

其他说明

□适用 √不适用

4. 报告期内境外项目情况

√适用 □不适用

单位：万元 币种：人民币

项目地区	项目数量（个）	总金额
斯里兰卡	2	21,439.20
科威特	1	1,044.27
阿尔及利亚	1	466.25
总计	4	22,949.72

其他说明

适用 不适用**5. 报告期内累计新签项目**适用 不适用

报告期内累计新签项目数量 1,137 个，金额 7,366,944.62 万元人民币。

6. 存货中已完工未结算的汇总情况适用 不适用

单位：元 币种：人民币

项目	累计已发生成本	累计已确认毛利	预计损失	已办理结算的金额	已完工未结算的余额
金额	195,352,462,563.82	9,802,267,646.28	45,696,267.75	179,822,144,694.82	25,286,889,247.53

7. 其他说明适用 不适用

(1) 重大项目的定价机制：施工类项目一般通过招投标确定市场价格。投融资类项目通过招投标或者竞争性磋商确定中标价格或中标收益率。

(2) 重大项目的回款安排：施工类项目一般为施工前期收到业主支付的预付款，过程中按照完工进度及合同约定获得施工款项，保修期结束收到施工项目尾款。PPP 项目的回款模式一般为建设单位采取购买服务的方式退出，具体形式为建设单位向公司或为投资建设该标的项目设立的项目公司（视具体情况）支付政府采购服务费、市政工程使用服务费（或合同约定的其他形式的费用）；购买价款的具体付款期限结构、对应的金额及付款时间由融资建设合同中所约定的相关条款确定。BT 项目的回款模式一般为建设单位自回购起始日起以公司为投资建设该标的项目实际投入项目建设的金额及合同约定的投资回报率为计量依据，向公司支付回购款；具体的每笔回购款的金额及付款时间由融资建设合同中所约定的相关条款确定。

(3) 重大项目的融资方式：公司及下属子公司的自有资金、向银行申请项目贷款、债务融资等方式。

(4) 重大项目的政策优惠：按国家及项目所在地的政策或招标条件执行。

(五) 投资状况分析**1、 对外股权投资总体分析**适用 不适用

报告期内，公司实施投资的重大项目共 2 个，新增投资总额 10,854 万元，其中股权投资项目 1 个，新增投资金额 10,686 万元；非股权投资项目 1 个，新增投资金额 168 万元。

(1) 重大的股权投资适用 不适用

被投资单位	经营范围	报告期投资额（万元）	期末持股比例（%）	备注

重庆奉建高速公路有限公司	对安康至来凤国家高速公路奉节至巫山（渝鄂界）段项目进行建设；经营管理项目公路，对项目公路（包括公路及其桥梁、隧道）通行车辆收费；经营管理项目公路所属的公路设施、附属设施。	10,686	26	公司合资设立公司
--------------	---	--------	----	----------

(2) 重大的非股权投资

√适用 □不适用

投资项目	投资主体	报告期投资额（万元）	累计投资金额（万元）	项目累计收益（万元）	项目进度
现代房屋建筑集成制造项目	凉山州现代房屋建筑集成制造有限公司	168	15,228	1,148.01	项目已于 2016 年实现建成投产，报告期内完成建设污水处理设备、油漆废弃处理设备、焊接烟尘处理设备等设施

注：2019 年 10 月 30 日公司召开第四届董事会第六次会议，审议同意全资子公司工业公司将其持有的凉山州现代房屋建筑集成制造有限公司 17%的股权公开挂牌转让，挂牌转让评估底价为 2,530.83 万。详情请参阅公司披露的“临 2019-091”号公告。截至本报告披露日，上述股权已在重庆联合产权交易所挂牌。

(3) 以公允价值计量的金融资产

√适用 □不适用

单位：元 币种：人民币

被投资公司名称	股权性质	股数（股）	期末公允价值	期初公允价值	会计核算科目
重庆机电股份有限公司	上市公司限售股	232,132,514.00	120,605,004.77	105,765,144.56	其他权益工具投资
重庆银行股份有限公司	上市公司限售股	8,063,183.00	33,730,653.78	31,227,127.38	其他权益工具投资
重庆钢铁股份有限公司	上市公司流通股	6,293,114.00	11,642,260.90	12,208,641.16	其他权益工具投资
重庆市南桐特种水泥有限责任公司	法人股		20,000,000.00	20,000,000.00	其他权益工具投资
重庆新华书店集团会议服务中心有限	法人股		750,000.00	750,000.00	其他权益工具投资
宁夏宁东兴蓉水处理有限责任公司	法人股		6,809,300.00	6,809,300.00	其他权益工具投资
西充天宝中英文学校	法人股		700,000.00	700,000.00	其他权益工具投资
重庆市万盛经开区建平基础设施项目	法人股		2,000,000.00	2,000,000.00	其他权益工具投资

(六) 重大资产和股权出售

□适用 √不适用

(七) 主要控股参股公司分析

√适用 □不适用

本报告期内，净利润占公司净利润 10%以上的单个子公司共 5 家，情况如下：

单位：万元 币种：人民币

子公司名称	业务性质	主要产品或服务	注册资本	总资产	净资产	营业收入	净利润
重庆建工第三建设有限责任公司	建筑施工工业	房屋建筑工程施工总承包、市政公用工程施工总承包、钢结构工程专业承包、机电设备安装工程专业承包、消防设施工程、地质灾害防治工程施工、爆破工程施工（营业性）	55,786.00	727,386.23	178,757.43	884,583.83	16,625.90
重庆建工住宅建设有限公司	建筑施工工业	建筑工程施工总承包，市政公用工程施工总承包，钢结构工程专业承包，起重设备安装工程专业承包等	56,170.00	535,157.71	143,245.31	647,728.20	14,479.72
重庆城建控股(集团)有限责任公司	建筑施工工业	市政公用基础设施、房屋建筑、公路、轨道交通、水利（堤防工程）	30,185.00	724,453.62	73,160.04	459,293.29	7,579.18
重庆交通建设(集团)有限责任公司	建筑施工工业	公路工程施工总承包特级资质、市政公用工程总承包一级资质，路基、路面、桥梁、隧道、交通安全设施等五项专业承包一级资质	50,100.00	529,252.77	67,081.75	410,678.67	7,769.60
重庆建工建材物流有限公司	制造业	大宗物资及设备采购、商品混凝土及预制混凝土构件的生产销售等	15,000.00	285,265.18	50,770.64	238,110.53	7,653.65

(八) 公司控制的结构化主体情况

□适用 √不适用

三、公司关于公司未来发展的讨论与分析**(一) 行业格局和趋势**

√适用 □不适用

1. 宏观环境分析

当前我国正处在转变发展方式、优化经济结构、转换增长动力的攻关期，社会正经历着百年未有之大变局。在党中央集中统一领导下，国内经济稳中求进，韧性前行。据国家统计局数据显示，2019 年我国国内生产总值 990,865 亿元，按可比价格计算，同比增长 6.1%，完成了年初既定目标，发展质量稳步提升。从投资上看，2019 年全国固定资产投资（不含农户）551,478 亿元，

比上年增长 5.4%，实现了稳中有升。宏观经济虽存下行压力，但稳中向好、长期向好的基本趋势没有改变。

2020 年伊始，突如其来的新冠疫情给中国经济带来一定的影响和挑战，但在政府强有力的组织和应对下，我国疫情防治已取得阶段性成效，中国经济正在逐步恢复到正常轨道。随着投资结构战略性调整有序展开，重大项目资本金政策的调整，以及逆周期调节政策措施的接连出台，我国固定资产投资持续平稳增长的基本面不会改变，也提振了建筑业需求。特别是今年中央政治局会议明确提出，要以更大的宏观政策力度对冲疫情影响，积极的财政政策要更加积极有为，稳健的货币政策要更加灵活适度。同时，为了缓解疫情冲击，国务院进一步出台了减免税收、信贷支持等优惠措施，强化财政和货币政策逆周期调节作用，市场流动性将更为宽松，这些都为公司的发展提供了良好的机遇。

随着我国城镇化进程迈入中后期阶段，坚持以中心城市引领城市群发展已成为中国城镇化新阶段的重点。城市群内部交通网络建设、城市公共服务设施投入和住房需求，将进一步释放巨大的建筑潜在市场。2020 年 1 月，习近平总书记在中央财经委员会第六次会议专题部署推动成渝地区双城经济圈建设，使成渝城市群成为继京津冀、长三角、粤港澳之后第四个国家级城市群。4 月，重庆市委五届八次全会作出了《关于立足“四个优势”发挥“三个作用”加快推动成渝地区双城经济圈建设的决定》，重庆将加强交通基础设施建设，着力畅通多向出渝大通道，完善区域交通网络体系，健全交通物流枢纽设施体系。另外，重庆 2020 年重大建设项目包括乡村振兴、基础设施、产业发展、民生保障、区域协调五大领域，共计 924 个，总投资 2.7 万亿元，本年度计划约 3,400 亿元，新开工项目个数和总投资预计同比增长 70%和 40%。从未来发展趋势看，受益于国家和地方相关政策驱动，国内建设需求将得到进一步释放，这为公司的项目承揽提供了广阔的空间。

2. 行业环境分析

(1) 房屋建筑。从长期看，中国城镇化进程仍未完成，资源、人口向核心城市和重点城市群迁移的发展趋势仍在推进，目前国内大城市房建市场的发展空间仍然较大。从政策导向来看，房地产作为宏观经济的重要组成部分，稳定将是下一阶段调控政策的主基调。此外，随着各地政府落实“因城施策”，坚持实施定向微调，保障合理住房需求。稳健的房地产政策为房建业务提供了广阔的市场空间。从细分领域来看，建设产业高度聚集、城市功能完善、生态环境优美的新城区，已经成为推动城市转型升级的重要共识；在城市扩容和对生活品质追求提升的背景下，加上二胎家庭结构变化的助力，改善型住房需求逐步释放；同时，城镇老旧小区改造的实施进一步推动了城市更新和存量住房改造提升，“旧改”接力“棚改”，市场规模巨大；另外，由于疫情防控需要，医疗公共建筑、装配式建筑等细分市场也有望为房屋建筑业带来新的市场契机。

(2) 基础设施建设。此次新冠肺炎疫情过后，国家将会陆续实施启动一批基础性重大项目，加大对重点城市群、都市圈城际铁路、市域（郊）铁路和高等级公路规划建设，加大对重大水利工程以及城镇老旧小区配套基础设施改造等建设；同时要加大战略性、网络型基础设施建设，出台新型基础设施投资支持政策，加快推进国家规划已明确的重大工程和基础设施建设，加快 5G 网络、数据中心等新型基础设施建设。根据全国交通运输工作会披露信息显示，2020 年交通运输将完成铁路投资 8,000 亿元，公路水路投资 1.8 万亿元，民航投资 900 亿元。另外，在积极的财政政策和稳健的货币政策配合下，近期 24 个省市区密集推出 2020 年重大投资计划，公布了 2.2 万个项目总投资额达 48.6 万亿，其中 2020 年度计划投资总规模近 8 万亿；央行 2020 年也连续两次降准释放资金 1.35 万亿元，这些不仅为基础设施建设发展提供了新的机遇，而且也降低了地方政府和融资平台的融资压力，为投资项目落地奠定了基础。

(3) 建筑业。从装配式建筑来看，依据《重庆市装配式建筑产业发展规划（2018—2025 年）》，到 2025 年，预计重庆市装配式建筑面积占新建建筑面积的比例达到 30%以上，年产值将达到 3000 亿元以上。从钢结构建筑来看，大力发展钢结构建筑是贯彻落实绿色低碳循环要求、提高建筑工业化水平的重要途径。目前，我国钢结构建筑占比不到 10%，相较于美日等发达国家 50% 的市场占比，还有很大差距，这也意味着整个建筑业发展空间巨大。

综上所述，各业务环境的发展总体有利于公司巩固主业发展，但仍面临着较大的市场竞争，未来公司将围绕高质量发展这个中心，全力以赴深化改革，提质增效，不断提升自身的市场竞争力和品牌渗透力。

(二) 公司发展战略

√适用 □不适用

“十三五”是公司重要的战略转型机遇期，2020年是“十三五”规划的收官年。期间，公司坚持稳中求进的工作总基调，在“十三五”期间营业收入年均增速保持与地区经济增速同步，效益增速大于收入增速，实现向高质量发展的目标要求。

“十三五”期间，在产业布局发展规划方面，公司在做优做强建安业务、建筑工业和配套物流业等主业的基础上，拓展建筑产业链，培育发展建设项目投资运营管理、建筑科技等新业务，同时利用多层次资本市场，整合金融资源，发展产业链金融业务，形成多元协调发展的产业结构体系，促进建筑业产业链条上投资、建设、经营、管理、增值服务等协调发展。

在资本运营规划方面，发挥好上市公司融资平台作用，提升利用各层次资本市场的能力，通过资本运营优化资产结构，以降杠杆为主线，助推投资项目落地，加速公司经营模式转型。

在投资规划方面，按照优化资本布局、严格决策程序、规范资本运作、提高资本回报、维护资本安全的基本原则，围绕公司主业和新业务领域，优化国有资本投向，以投资驱动发展，将投资转化为公司“十三五”期间的发展动力，推动完善产业链、优化产业结构和提升盈利结构。

在创新驱动与科技发展规划方面，顺应行业发展趋势，聚焦公司主业和新业务，以科技创新为核心，把科技创新与制度创新结合起来，全方位推动产品创新、组织创新、商业模式创新，全面贯彻实施创新驱动战略。依托技术研发中心，整合公司技术研发资源，为公司建安业务建设提供具有企业特色的完整解决方案；开展 BIM 的研发和集成应用，持续提升公司“两化融合”水平，积极开拓“互联网+建筑”市场。

在人才规划方面，坚持“党管人才、人才优先、以用为本、市场配置”四项人才工作基本原则，全面实现“1566”人才工程建设目标，即“聚集一个领军人才群体、全面提升五支人才队伍素质、重点培育六类核心人才、统筹推进六项育人计划”。以人才“用、选、育、激”四个环节为核心，以实施重点人才项目为抓手，创新人才工作机制，完善人才发展措施，优化人才成长环境。

(三) 经营计划

√适用 □不适用

2020年是我国全面建成小康社会和“十三五”规划的收官之年，是实现第一个百年奋斗目标的决胜之年，也是公司推进高质量发展的深化之年。2020年，我们将以习近平新时代中国特色社会主义思想为指导，继续坚持稳中求进工作总基调，求真务实，积极作为，抢抓“一带一路”、长江经济带、成渝地区双城经济圈等战略机遇，全面推进企业高质量发展。公司2020年计划实现营业总收入532亿元，新签合同额810亿元。未来重点工作包括：

1.强化营销拓展市场。立足重庆拓展区域市场，稳妥开拓市外市场、海外市场；紧紧把握住“一带一路”、成渝地区双城经济圈等国家战略部署，抢抓市场机遇，深化战略合作，积极投入城市建设及基础设施建设；积极适应招标投标体制机制改革，拟定应对新政策的有效举措，主动适应市场发展，继续提升市场营销能力；强化标前评审、投标策划，坚持经营底线思维，从源头把控企业订单风险。

2.生产管理体系优化。认真抓好新冠肺炎疫情防控期间企业复工复产工作，切实维护公司生产经营平稳有序运行；持续优化集采平台，调动、整合资源进一步降低采购成本；持续提升公司设计水平，增强EPC项目承接能力；有序推进重点工程项目建设，从严抓好安全管理，全面提升工程质量，创建公司级示范工程。

3.全面改革降本增效。采取灵活高效的市场化经营机制，积极推进公司所属企业混改工作；深入推进商业模式改革，创新经营管理，构建合作机制；进一步推进工程结算和工程款回收，降低应收款和存货占营业收入的比重；深入推进劳动、人事、分配“三项制度”改革，激发公司高质量发展内生动力；持续推进公司降本、降息工作，降低企业资产负债率。

4.创新发展持续推进。遵循国家、行业最新创新政策，修订完善公司科技创新科技制度；继续加大建工首席专家、建工工匠工作室建设力度，发挥技术人才创新优势，加强科技创新和技术研究，开发一批施工新技术，储备一批超前技术，持续开展四新技术、适用性技术的推广工作；推进公司 EMCIP 信息化平台的全面应用，开展建筑产业大数据应用探索。

5.企业管理能力提升。以上市企业规范化治理和运行为抓手，持续规范信息披露工作，进一步加强治理机制建设和上市规范管理；推动工程成本全过程管理，加强分包单位准入审核，严格落实农民工工资专户制度，进一步强化项目管理；持续加大资金集中管控力度，大力推进企业法制建设工作，有效防范和化解企业各类风险。

(四) 可能面对的风险

√适用 □不适用

1.宏观经济政策风险。建筑施工行业发展与宏观经济环境和国民经济周期性波动紧密相关，受国家宏观经济走势、产业政策调整、固定资产投资规模、城市化进程等因素的影响较大。如果上述因素的变化影响到行业固定资产的投资规模，可能对公司经营产生不利影响。从当前形势来看，2020 年受新冠肺炎疫情影响，短期经济遭遇重大冲击，也给 2020 年一、二季度的建筑业总产值和建筑业新签合同的增长带来一定的不确定性。公司将切实贯彻落实中央和市政府的各项政策部署，强化对疫情的防控工作，同时有序推进项目复工复产。本公司密切关注此次疫情情况，并就其对公司未来财务状况、经营成果等方面的影响展开持续评估，及时调整经营策略，控制风险。

2.建筑设备和原材料采购风险。报告期内，公司设备和原材料的采购费用占公司营业成本的比例较高，设备和原材料的价格对工程经济效益的影响较大。同时，公司签订工程总承包合同与签订采购合同存在时间差，在此期间设备和原材料价格的波动将直接影响本公司在该项目上的收益。为此，公司将不断完善主材集供体系和成本控制体系，推进预算管理和成本合约管理，与优质供应商建立长期稳定合作，以确保建筑材料供应和价格风险防控。

3.应收账款风险。公司建筑施工项目的业主大多按工程进度付款，但在项目执行过程中，可能发生由于业主拖延支付或付款能力不佳，导致进度付款不及时或应收账款发生坏账损失的情况。如果房地产行业景气度下降，或基础设施投资增速下降等形势，都可能导致应收款增多，进而导致其回收风险增大。为此，公司将继续密切关注应收账款的增减变动情况，通过加强合同管理，加强结算责任落实，强化应收款整体性管控，增强工程款核算、申报、回收及反馈的针对性，并采取必要的措施加大应收账款清欠力度。

4.易涉诉的风险。作为建筑施工企业，生产经营中可能因项目建设资金不到位、结算争议、工程材料及人工费支付等事项，产生较多的法律纠纷隐患，导致潜在涉诉风险。为此，公司将不断完善法律事务管理体系，加强法治队伍建设，力争做到法律风险防控在前，将法律纠纷隐患消灭在萌芽状态。面对已产生的法律纠纷案件，公司积极应对，已部分取得良好结果，依法维护了公司合法权益，杜绝了因法律纠纷应对处理不当导致的诉讼风险及损失。

5.市场竞争加剧的风险。建筑行业属于完全竞争性行业，企业数量众多，行业集中度低，市场竞争激烈，行业整体利润水平偏低。近年来，随着国家对建筑业企业资质管理的不断强化以及对建筑业节能、环保技术的大力倡导，行业内呈现资源向优势企业集中的趋势，在一定程度上加剧了优势企业之间的竞争程度。为此，公司将巩固重点市场的同时，积极寻找新的增量市场，有选择地在具备条件的区域形成突破，并加大对建筑创新科技的研发和应用，加强资源的优化配置整合，不断提升企业的规模效应和竞争优势。

6.业务模式固有的风险。施工合同模式下的项目结算、回款都有一定的滞后性，部分项目可能面临不能及时办理结算和不能按期回收工程款的风险。采用融资合同模式的 PPP 和 BT 项目虽然能够为企业带来较高的收益，但由于融资项目需投入大量资金，投资回收期较长，且受拆迁、场地移交以及政府招商对象不确定等影响，项目在投资回收期存在不确定因素，因此难以准确预计融资项目的经济效益，个别项目可能面临不能按期回购的风险。为此，公司将拟承接项目进行严格评审，强化合同经济评估、加强项目实施过程管控，加强项目成本管理及结算收款工作，尽可能降低对公司的不利影响。

7.工程安全风险。在管理制度执行、措施落实、技术管理、分包管理、设备管理、事故处理等方面由于缺乏有效管理而可能导致公司发生重大生产安全事故，存在安全隐患的风险。为此，公司将加大安全投入，深入推进全员安全生产责任制，加强监督管理及风险评价，加强安全文明培训，建立健全安全事故责任追究制度、考核制度、问责制度，逐步实现安全责任体系全覆盖，提高安全事故防控力度。

(五) 其他

适用 不适用

四、公司因不适用准则规定或国家秘密、商业秘密等特殊原因，未按准则披露的情况和原因说明

适用 不适用

第五节 重要事项

一、普通股利润分配或资本公积金转增预案

(一) 现金分红政策的制定、执行或调整情况

适用 不适用

1.根据中国证监会《关于进一步落实上市公司现金分红有关事项的通知》（证监发[2012]37号）和《上市公司监管指引第3号——上市公司现金分红》（中国证监会公告[2013]43号）相关要求及《公司章程》的规定，公司现行有效的《公司章程》对公司利润分配的原则、决策机制与程序、分配形式和期间间隔、现金分红的条件和比例、发放股票股利的具体条件、差异化现金分红政策、分配政策的调整及披露等内容作出了详细规定。详情请参阅公司披露的《重庆建工公司章程》(2020年3月修订)。

2.报告期内现金分红政策的执行情况：经公司2018年年度股东大会审议通过了公司2018年利润分配预案：公司拟以总股本1,814,500,000股为基数，每10股派发现金红利0.66元（含税），分配利润119,757,000.00元。该项现金红利已于2019年7月15日发放完毕。

3.公司2019年利润分配预案为：本次利润分配拟以实施权益分派股权登记日登记的总股本为基数，每10股派发现金红利0.76元（含税）。本次利润分配不送红股，也不实施资本公积金转增股本。截止2019年12月31日，公司总股本为1,814,500,000.00股，以此计算拟派发现金红利137,902,000.00元（含税）。在本方案审议之日起至实施权益分派股权登记日期间，公司如发生可转换公司债券转股等事项致使公司总股本发生变动的，拟维持分配总额不变，相应调整每股分配比例。该预案已经公司2020年4月28日召开的第四届董事会第十二次会议通过，尚需提请公司股东大会审议批准。

(二) 公司近三年（含报告期）的普通股股利分配方案或预案、资本公积金转增股本方案或预案

单位：元 币种：人民币

分红年度	每10股送红股数（股）	每10股派息数（元）（含税）	每10股转增数（股）	现金分红的数额（含税）	分红年度合并报表中归属于上市公司普通股股东的净利润	占合并报表中归属于上市公司普通股股东的净利润的比率（%）
2019年	0	0.76	0	137,902,000.00	459,131,578.06	30.04
2018年	0	0.66	0	119,757,000.00	394,315,342.54	30.37
2017年	0	0.62	0	112,499,000.03	363,203,419.99	30.97

(三) 以现金方式回购股份计入现金分红的情况

适用 不适用

(四) 报告期内盈利且母公司可供普通股股东分配利润为正，但未提出普通股现金利润分配方案预案的，公司应当详细披露原因以及未分配利润的用途和使用计划

适用 不适用

二、承诺事项履行情况

(一) 公司实际控制人、股东、关联方、收购人以及公司等承诺相关方在报告期内或持续到报告期内的承诺事项

适用 不适用

承诺背景	承诺类型	承诺方	承诺内容	承诺时间及期限	是否有履行期限	是否及时严格履行	如未能及时履行应说明未完成履行的具体原因	如未能及时履行应说明下一步计划
收购报告书或权益变动报告书中所作承诺	解决同业竞争	重庆高速集团	注 1	长期	否	是	不适用	不适用
	解决关联交易	重庆高速集团	注 2	长期	否	是	不适用	不适用
	股份限售	控股股东、重庆高速集团	注 3	2017-2-21~2020-2-20	是	是	不适用	不适用
	其他	控股股东、重庆高速集团	注 4	2020-2-21~2022-2-20	是	是	不适用	不适用
	其他	重庆高速集团	注 5	长期	否	是	不适用	不适用
与首次公开发行人相关的承诺	解决同业竞争	控股股东	注 6	长期	否	是	不适用	不适用
	解决关联交易	控股股东	注 7	长期	否	是	不适用	不适用
	股份限售	控股股东	注 8	2017-2-21~2020-2-25	是	是	不适用	不适用
	其他	控股股东	注 9	2020-2-26~2022-2-25	是	是	不适用	不适用
	其他	公司及公司控股股东、董事(不包括独立董事)、高级管理人员	注 10	2017-2-21~2020-2-22	是	是	不适用	不适用
	其他	公司及公司控股股东、全体董事、监事、高级管理人员及相关中介机构	注 11	长期	否	是	不适用	不适用
	其他	公司全体董事、高级管理	注 12	长期	否	是	不适用	不适用

		人员						
与再融资相关的承诺	其他	公司控股股东、公司全体董事、高级管理人员	注 13	长期	否	是	不适用	不适用
	其他	公司	注 14	可转债的募集资金使用完毕前或募集资金到位 36 个月内	是	是	不适用	不适用

注 1:

除《重庆建工详式权益变动报告书》已披露事项外，重庆高速集团及其控制的其他企业目前没有直接或间接从事与重庆建工及控股子公司现有主营业务构成实质性同业竞争的活动。如存在与上市公司之间存在同业竞争的资产和业务时，保证不会利用对上市公司的股东地位进行任何损害上市公司及其全体股东利益的经营活动。重庆高速集团及其控制的其他企业新增与上市公司主营业务相同或相近的业务，将通过包括但不限于区域市场划分、资产整合、业务整合、差异化经营等有效措施避免上市公司和重庆高速集团可能存在的同业竞争问题，确保上市公司依法运作，保证不侵害上市公司及其股东尤其是中小股东的合法权益。

注 2:

作为上市公司股东期间，就重庆高速集团及其控制的其他企业与上市公司及其控股子公司之间将来无法避免或有合理原因而发生的关联交易事项，将遵循市场交易的公开、公平、公正的原则，按照公允、合理的市场价格进行交易，并依据有关法律法规的规定履行决策程序和信息披露义务。同时不得利用关联交易损害上市公司或上市公司其他股东的合法权益。

注 3:

自重庆建工首次公开发行人民币普通股的股票在证券交易所上市之日（2017 年 2 月 21 日）起三十六个月内，不转让或者委托他人管理其直接或间接持有的重庆建工股份，也不由重庆建工回购该部分股份。

注 4:

作为重庆建工持股 5%以上的股东，所持重庆建工股份在锁定期届满后两年内不减持。

注 5:

在本次划转前，重庆高速集团及所属子公司不存在持有重庆建工股票的情形；在本次划转期间，重庆高速集团及下属子公司不再通过任何方式增持重庆建工股票；本次划转完成后，重庆高速集团及下属子公司若发生增持重庆建工股票行为，本公司将严格按照相关规定，履行相应的审批程序和信息披露义务。

注 6:

重庆建工控股及其下属企业（不包括重庆建工及其下属企业）目前没有以任何形式从事与重庆建工及其下属企业的主营业务构成直接或间接竞争关系的业务或活动，同时将不会以任何形式直接或间接从事或参与重庆建工及其下属企业目前及今后进行的相同或相似的、对公司主营业务构成或可能构成竞争的任何业务。如果重庆建工控股违反上述承诺，并造成重庆建工及下属企业经济损失的，同意承担相应赔偿责任。

注 7:

重庆建工控股及其下属企业（不包括重庆建工及其下属企业）将尽量减少与重庆建工及其下属企业之间的关联交易；对于无法避免的关联交易，将严格遵循市场规则，本着一般商业原则，公平合理地进行，并依法履行信息披露义务保证不利用关联交易损害重庆建工及其他股东的利益。”

注 8:

自重庆建工首次公开发行的股票在证券交易所上市之日起 36 个月内，重庆建工控股不转让或者委托他人管理其在公司首次公开发行股票前已直接或间接持有的重庆建工的股份，也不由重庆建工回购该部分股份。

注 9:

在重庆建工控股所持重庆建工股份锁定期届满后两年内不减持。

注 10:

详见《重庆建工首次公开发行股票招股说明书》之“重大事项提示”之“五、公司上市后三年内公司股价低于每股净资产时稳定公司股价的预案”。

注 11:

详见《重庆建工首次公开发行股票招股说明书》之“重大事项提示”之“六、关于首次公开发行股票相关文件真实性、准确性、完整性的承诺”。

注 12:

本公司董事和高级管理人员对承诺不无偿或以不公平条件向其他单位或者个人输送利益，也不采用其他方式损害本公司利益；对董事和高级管理人员的职务消费行为进行约束；不动用公司资产从事与其履行职责无关的投资、消费活动；由董事会或薪酬委员会制定的薪酬制度与本公司填补回报措施的执行情况相挂钩；拟公布的本公司股权激励的行权条件与本公司填补回报措施的执行情况相挂钩。

注 13:

详见公司披露的“临 2019-072”之“六、相关各方关于本次可转债摊薄即期回报采取填补措施的承诺”。

注 14:

在本次募集资金使用完毕前或募集资金到位 36 个月内，本公司不再新增对类金融业务的资金投入（包含增资、借款、担保等各种形式的资金投入）。在上述期间，本公司及其他子公司不会以下列方式将本次募集资金或自有资金直接或间接地提供给类金融子公司使用。在未来，本公司将谨慎发展类金融业务，严格控制类金融业务规模。

(二) 公司资产或项目存在盈利预测，且报告期仍处在盈利预测期间，公司就资产或项目是否达到原盈利预测及其原因作出说明

已达到 未达到 不适用

(三) 业绩承诺的完成情况及其对商誉减值测试的影响

适用 不适用

三、报告期内资金被占用情况及清欠进展情况

适用 不适用

四、公司对会计师事务所“非标准意见审计报告”的说明

适用 不适用

五、公司对会计政策、会计估计变更或重大会计差错更正原因和影响的分析说明

(一) 公司对会计政策、会计估计变更原因及影响的分析说明

适用 不适用

财政部于 2017 年颁布了修订后的《企业会计准则第 22 号——金融工具计量》《企业会计准则第 23 号——金融资产转移》《企业会计准则第 24 号——套期会计》《企业会计准则第 37 号——金融工具列报》（上述四项准则以下统称“新金融工具准则”），于 2019 年颁布了修订后的《企业会计准则第 7 号——非货币性资产交换》《企业会计准则第 12 号——债务重组》《关于修订印发 2019 年度一般企业财务报表格式的通知》（财会[2019]6 号）和《财政部关于修订印发合并财务报表格式(2019 版)的通知》（财会[2019]16 号），公司已采用上述修订和通知编制 2019 年度财务报表。会计政策变更是公司根据财政部截至本报告日已发布的相关规定并结合公司具体情况而做出的，对公司的影响具体请参阅本报告“第十一节 财务报告部分”之“附注五、41”。

(二) 公司对重大会计差错更正原因及影响的分析说明

适用 不适用

(三) 与前任会计师事务所进行的沟通情况

□适用 √不适用

(四) 其他说明

□适用 √不适用

六、聘任、解聘会计师事务所情况

单位：元 币种：人民币

	现聘任
境内会计师事务所名称	大信会计师事务所（特殊普通合伙）
境内会计师事务所报酬	2,480,000.00
境内会计师事务所审计年限	13 年

	名称	报酬
内部控制审计会计师事务所	大信会计师事务所（特殊普通合伙）	500,000.00
保荐人	华融证券股份有限公司	

聘任、解聘会计师事务所的情况说明

□适用 √不适用

审计期间改聘会计师事务所的情况说明

□适用 √不适用

七、面临暂停上市风险的情况**(一) 导致暂停上市的原因**

□适用 √不适用

(二) 公司拟采取的应对措施

□适用 √不适用

八、面临终止上市的情况和原因

□适用 √不适用

九、破产重整相关事项

□适用 √不适用

十、重大诉讼、仲裁事项

√本年度公司有重大诉讼、仲裁事项 □本年度公司无重大诉讼、仲裁事项

(一) 诉讼、仲裁事项已在临时公告披露且无后续进展的

√适用 □不适用

事项概述及类型	查询索引
张建尧诉爆破公司、本公司建设工程施工合同纠纷	详情请参阅公司披露的“2017-009”号公告。
住建公司诉车怀申建设工程施工合同纠纷	
城建集团诉巴中市中润医疗投资管理有限公司等六被告建设工程施工合同纠纷	详情请参阅公司披露的“2017-036”号公告

三建公司诉重庆泰洋控股集团建设工程有限公司建设工程施工合同纠纷	告。
刘兴诉九建公司、交建集团建设工程有限公司建设工程施工合同纠纷	
住建公司诉杨勇民间借贷纠纷	
住建公司诉骆建亚借款合同纠纷	
住建公司诉遵义家诚置业有限公司建设工程有限公司建设工程施工合同纠纷	详情请参阅公司披露的“2017-053”号公告。
本公司诉泸州市江阳区城投建设开发投资有限公司建设工程有限公司建设工程施工合同纠纷	详情请参阅公司披露的“2017-059”号公告。
住建公司诉黄建借款合同纠纷	
袁满诉交建集团建设工程有限公司建设工程施工合同纠纷	详情请参阅公司披露的“2018-011”号公告。
二建公司诉周才银建设工程有限公司建设工程施工合同纠纷	
三建公司诉重庆中远化工物流有限公司建设工程有限公司建设工程施工合同纠纷	
重庆中远化工物流有限公司诉三建公司建设工程有限公司建设工程施工合同纠纷	
本公司诉海南美龙投资有限公司建设工程有限公司建设工程施工合同纠纷	
重庆川九建设有限责任公司与城建集团、交建集团建设工程有限公司建设工程施工合同纠纷仲裁	详情请参阅公司披露的“临 2018-023”号公告。
桥梁公司诉重庆市机动车驾驶人考试培训有限公司、重庆保安集团有限责任公司建设工程有限公司建设工程施工合同纠纷	
七建公司诉务川自治县九天洪渡房地产开发有限公司建设工程有限公司建设工程施工合同纠纷	
七建公司诉梁平丰绿农产品批发物流市场有限公司建设工程有限公司建设工程施工合同纠纷	
市政交通公司诉重庆晨昊汽车零部件有限公司建设工程有限公司建设工程施工合同纠纷	
本公司诉贵州金源华府置业有限公司建设工程有限公司建设工程施工合同纠纷	详情请参阅公司披露的“临 2018-063”号公告。
南川禹光水务投资公司诉城建集团建设工程有限公司建设工程施工合同纠纷	
二建公司诉重庆逸悦置地有限公司建设工程有限公司建设工程施工合同纠纷	
四建公司诉重庆迈崴机器有限公司建设工程合同纠纷	
七建公司与张建建设工程有限公司合同纠纷仲裁	
蔡显明诉八建公司建设工程合同纠纷	
袁和平诉八建公司建设工程合同纠纷	
住建公司诉重庆绅帝富达实业发展(集团)有限公司建设工程有限公司建设工程施工合同纠纷	
张传洪诉住建公司、重庆市金科骏耀房地产开发有限公司建设工程有限公司建设工程施工合同纠纷	
陈德强等 4 人诉市政交通公司、周开均、兰维江建设工程有限公司建设工程施工合同纠纷	
阜阳市城南新区建设投资有限公司诉本公司财产损害赔偿纠纷	详情请参阅公司披露的“临 2018-089”号公告。
城建集团诉贵州永盛和置业发展有限公司建设工程有限公司建设工程施工合同纠纷	
重庆人和尚邦商贸有限责任公司诉城建集团买卖合同纠纷	
二建公司诉河北裕鑫房地产开发有限公司、关宝巨不当得利纠纷	
重庆勇拓地产投资有限公司诉二建公司建设工程有限公司建设工程施工合同纠纷	
七建公司诉余丽红建设工程有限公司建设工程施工合同纠纷	
七建公司诉遵义市侨龙房地产开发有限公司建设工程有限公司建设工程施工合同纠纷二案	
十一建公司诉重庆中安房地产开发集团有限公司建设工程有限公司建设工程施工合同纠纷	
周开均、兰维江诉市政交通公司、交建集团、遂资高速建设工程有限公司建设工程施工合同纠纷	
本公司诉毕节市博泰房地产开发有限责任公司建设工程有限公司建设工程施工合同纠纷(仕府领地项目)	详情请参阅公司披露的“临 2019-006”号公告。
本公司诉中京博泰毕节地产置业有限公司、毕节市博泰房地产开发有限责	

任公司建设工程施工合同纠纷（同心大厦项目）	
交建集团诉重庆渝建工程建设有限公司、福建圣凯工程劳务有限公司建设工程施工合同纠纷	
四川国惠置业有限公司诉城建集团债权转让合同纠纷	
雷洪波诉市政二公司、本公司建设工程施工合同纠纷	
唐建云诉市政二公司、本公司建设工程施工合同纠纷	
红河神工建设集团有限公司诉市政二公司、本公司建设工程分包合同纠纷	
二建公司诉重庆勇拓地产投资有限公司建设工程施工合同纠纷	
二建公司诉商丘市成功置业有限公司建设工程施工合同纠纷	
翁洪辉诉三建公司建设工程施工合同纠纷	
四建公司诉重庆中安房地产开发集团有限公司建设工程施工合同纠纷	
八建公司诉云阳县人和投资开发有限公司建设工程合同纠纷	
八建公司诉张洋合同纠纷	
九建公司与重庆爱利福天东置业有限公司建设工程施工合同纠纷仲裁	
九建公司与席春明建设工程施工合同纠纷仲裁	
住建公司诉汉中泽顺房地产开发有限公司、重庆建昌房地产开发有限公司建设工程施工合同纠纷	
黄晓平诉冉显寿建设工程合同纠纷，住建公司为第三人	
市政交通公司与唐德高、陆光明建设工程施工合同纠纷仲裁	
工业公司诉重庆锐创置业有限公司建设工程施工合同纠纷	
工业公司诉北京洋基市政工程有限责任公司内蒙古分公司、北京洋基市政工程有限责任公司、中交一公局第一工程有限公司、呼和浩特市市政工程施工管理局建设工程施工合同纠纷	
昆山运鑫贸易有限公司诉工业公司买卖合同纠纷	
本公司诉盘县南方嘉龙房地产开发有限公司建设工程施工合同纠纷	
重庆利群建筑劳务有限公司诉城建集团建设工程合同纠纷	
市政二公司诉北城致远集团有限公司建设工程合同纠纷（工程款）	
二建公司诉四川泰合置业集团有限公司建设工程施工合同纠纷	
三建公司与重庆化工职业学院建设工程施工合同仲裁	
重庆市裕丰建筑工程有限责任公司诉三建公司建设工程施工合同纠纷	
九建公司诉陈舸、邱艳借款合同纠纷	
周建华诉住建公司、冉显寿、黄晓平、重庆市武隆区投资有限责任公司、重庆市武隆区利丰房地产开发有限公司建设工程合同纠纷	
重庆申天运科技有限公司诉黎勇、住建公司、广东世纪达建设集团有限公司、重庆仙桃数据谷投资管理有限公司建设工程合同纠纷	
住建公司诉蔡炳燃、沈正会民间借贷纠纷	
本公司与重庆市新城开发建设股份有限公司建设工程施工合同纠纷仲裁	
市政二公司重庆恒耀实业有限公司建设工程施工合同纠纷	
重庆勇拓置业有限公司诉二建公司建设工程施工合同纠纷	
本公司诉毕节市博泰房地产开发有限责任公司、中京博泰毕节地产置业有限公司建设工程施工合同纠纷（陈家祠堂项目）	
本公司诉毕节市博泰房地产开发有限责任公司、中京博泰毕节地产置业有限公司建设工程施工合同纠纷（碧阳湖2号地住宅项目）	
吴庭俊诉二建公司、威海卓达房地产开发有限公司建设工程施工合同纠纷	
三建公司诉仵家驹、仵兆庆、重庆市永祥房地产开发有限公司追偿权纠纷	
重庆强捷钢结构有限公司诉本公司之贵州分公司、本公司建设工程分包合同纠纷	
中为国际融资租赁（深圳）有限公司诉交建集团服务合同纠纷	
城建集团诉河口瑶族自治县人民政府建设工程施工合同纠纷	
重庆利群建筑劳务有限公司诉北城致远集团有限公司建设工程合同纠纷（工程款）	详情请参阅公司披露的“临 2019-022”号公告。
周建华诉住建公司、冉显寿、黄晓平、重庆市武隆区投资有限责任公司、重庆市武隆区利丰房地产开发有限公司建设工程合同纠纷	详情请参阅公司披露的“临 2019-073”号公告。

四建公司与重庆釜辰投资有限公司建设工程施工合同纠纷仲裁		
九建公司与重庆雾都宾馆建设工程合同纠纷仲裁		
市政交通公司诉梁元兴合同纠纷		
七建公司诉王江、李志华合同纠纷		
八建公司诉重庆无极房地产开发有限公司、重庆一帆房地产开发有限公司建设工程施工合同纠纷		
九建公司诉比如县齐鑫实业有限公司、魏万林买卖合同纠纷		
渝远公司诉重庆睿和鑫实业发展有限公司建设工程施工合同纠纷		
本公司之云南分公司诉云南永矗建筑劳务有限公司建设工程合同纠纷		
沧州永岐建筑劳务有限公司诉交建集团建设工程施工合同纠纷		
陕西桂花清洁能源股份有限公司诉交建集团合同纠纷		
二建公司与重庆市北碚区新城建设有限责任公司建设工程施工合同纠纷仲裁		
工业公司诉富源轩成房地产开发有限公司、吴嘉毅建设工程施工合同纠纷		详情请参阅公司披露的“临 2020-006”号公告。
工业公司诉富源轩成房地产开发有限公司、吴嘉毅、杨稳昆建设工程施工合同纠纷（轩成嘉苑 11-15 栋）		
工业公司诉富源轩成房地产开发有限公司、吴嘉毅、杨稳昆建设工程施工合同纠纷（轩成嘉苑 17-23 栋）		
市政交通公司诉中昊黑元化工研究设计院有限公司、威远宏大房地产开发有限公司建设工程合同纠纷		
十一建公司诉重庆凯尔国际冷链物流发展有限公司、重庆凯尔基业冷藏物流有限责任公司、重庆永健食品集团股份有限公司、陈伟仪、陈竹建设工程施工合同纠纷		
十一建公司诉重庆大禹防水科技发展有限公司建设工程施工合同纠纷		
工业公司诉庆华集团霍尔果斯国际贸易有限公司建设工程施工合同纠纷		
八建公司诉重庆长江三峡旅游开发有限公司建设工程施工合同纠纷		
本公司诉阜阳市城南新区建设投资有限公司建设工程施工合同纠纷		
本公司诉成都高投长岛置业有限公司建设工程施工合同纠纷（工程款）		
市政二公司诉北城致远集团有限公司建设工程合同纠纷（保证金）		
中国西部建设贵州有限公司与三建公司买卖合同纠纷仲裁		
四建公司诉重庆市引领房地产开发有限公司建设工程合同纠纷		
住建公司诉四川凯立源房地产开发有限公司建设工程施工合同纠纷		
住建公司诉大方水西投资置业有限公司建设工程施工合同纠纷		
安装集团诉四川煤气化有限责任公司建设工程施工合同纠纷		
七建公司诉重庆帝焯地产投资有限公司、重庆爱普地产（集团）有限公司、重庆普润房地产咨询有限公司建设工程合同纠纷		
十一建公司诉重庆唯珍眼睛产业发展有限公司、深圳盈田产业发展有限公司、重庆宏焯实业集团有限公司建设工程施工合同纠纷		
物流公司与重庆保税港区开发管理有限公司租赁经营合同纠纷仲裁		
本公司诉红云红河烟草（集团）有限责任公司、红云红河烟草（集团）有限责任公司会泽卷烟厂建设工程施工合同纠纷	详情请参阅公司披露的“临 2020-028”号公告。	
本公司诉绵阳市投资控股（集团）有限公司建设工程施工合同纠纷		
本公司诉重庆龙润科技有限公司建设工程施工合同纠纷		
本公司诉成都高投长岛置业有限公司建设工程施工合同纠纷（工程款）		
城建集团诉垫江县兴渝城市建设有限责任公司、重庆广驰置业有限公司建设工程施工合同纠纷		
四建公司诉重庆嘉陵房地产开发有限公司建设工程施工合同纠纷		
四建公司诉广元东合时代房地产开发有限公司建设工程施工合同纠纷		
七建公司与黄鑫建设工程合同纠纷仲裁		

九建公司诉重庆市渝地西部开发投资有限公司建设工程合同纠纷	
九建公司诉四川南江广域房地产开发有限公司建设工程合同纠纷	
九建公司诉南江县宏业冶金辅料有限公司建设工程合同纠纷	
十一建公司诉广元宏浩恒大房地产开发有限公司建设工程施工合同纠纷	
住建公司诉重庆两江坤宸置业有限公司等四被告建设工程施工合同纠纷	
工业公司诉北汽（重庆）特种车辆有限公司普通破产债权确认纠纷	
工业公司诉重庆通耀铸锻有限公司建设工程施工合同纠纷	
本公司与云南盛隆房地产开发有限公司建设工程施工合同纠纷仲裁	
八建公司诉连云港天乾房地产开发有限公司建设工程施工合同纠纷	
重庆市荣昌区荣新环保产业发展有限公司诉本公司建设工程施工合同纠纷	
重庆市潼南第四建筑工程公司与九建公司建设工程施工合同纠纷仲裁	
重庆豪坤建筑劳务有限公司诉城建集团、张朝均建设工程合同纠纷	
肖洪诉城建集团、重庆畅越建筑劳务有限公司、贵州永盛和置业发展有限公司建设工程施工合同纠纷	
重庆融华房地产开发有限公司诉三建公司诉前财产保全损害责任纠纷	
李中友诉市政交通公司建设工程施工合同纠纷	

(二) 临时公告未披露或有后续进展的诉讼、仲裁情况

□适用 √不适用

(三) 其他说明

□适用 √不适用

十一、上市公司及其董事、监事、高级管理人员、控股股东、实际控制人、收购人处罚及整改情况

□适用 √不适用

十二、报告期内公司及其控股股东、实际控制人诚信状况的说明

√适用 □不适用

报告期内公司及其控股股东、实际控制人不存在未履行法院生效判决、所负数额较大的债务到期清偿等情况。

十三、公司股权激励计划、员工持股计划或其他员工激励措施的情况及其影响**(一) 相关激励事项已在临时公告披露且后续实施无进展或变化的**

□适用 √不适用

(二) 临时公告未披露或有后续进展的激励情况

股权激励情况

□适用 √不适用

其他说明

□适用 √不适用

员工持股计划情况

□适用 √不适用

其他激励措施

适用 不适用

十四、重大关联交易

(一) 与日常经营相关的关联交易

1、已在临时公告披露且后续实施无进展或变化的事项

适用 不适用

事项概述	查询索引
公司 2018 年年度股东大会审议通过了《关于公司 2018 年度日常关联交易执行情况及 2019 年度日常关联交易预计的议案》。截至报告期末，公司与关联方实际发生的日常关联交易金额合计 3.83 亿元，未超过年初日常关联交易预计额度。	详情请参阅公司披露的“临 2019-026”号公告。

2、已在临时公告披露，但有后续实施的进展或变化的事项

适用 不适用

3、临时公告未披露的事项

适用 不适用

(二) 资产或股权收购、出售发生的关联交易

1、已在临时公告披露且后续实施无进展或变化的事项

适用 不适用

2、已在临时公告披露，但有后续实施的进展或变化的事项

适用 不适用

3、临时公告未披露的事项

适用 不适用

4、涉及业绩约定的，应当披露报告期内的业绩实现情况

适用 不适用

(三) 共同对外投资的重大关联交易

1、已在临时公告披露且后续实施无进展或变化的事项

适用 不适用

事项概述	查询索引
报告期内，为建设、运营奉建路，公司与重庆高速集团、贵州交通建设集团有限公司共同投资成立重庆奉建高速公路有限公司。2019 年 7 月 10 日，重庆奉建高速公路有限公司完成注册登记，认缴注册资本为 2.74 亿元。截止报告期末，三方股东已实缴注册资本金 2.74 亿元。	详情请参阅公司披露的“临 2019-001”“临 2019-032”“临 2019-051”“临 2019-055”号公告。

2、已在临时公告披露，但有后续实施的进展或变化的事项

适用 不适用

3、临时公告未披露的事项

适用 不适用

(四) 关联债权债务往来

1、已在临时公告披露且后续实施无进展或变化的事项

适用 不适用

2、已在临时公告披露，但有后续实施的进展或变化的事项

适用 不适用

3、临时公告未披露的事项

适用 不适用

(五) 其他

适用 不适用

十五、重大合同及其履行情况

(一) 托管、承包、租赁事项

1、托管情况

适用 不适用

2、承包情况

适用 不适用

3、租赁情况

适用 不适用

(二) 担保情况

适用 不适用

单位：亿元 币种：人民币

公司对外担保情况（不包括对子公司的担保）													
担保方	担保方与上市公司的关系	被担保方	担保金额	担保发生日期(协议签署日)	担保起始日	担保到期日	担保类型	担保是否已经履行完毕	担保是否逾期	担保逾期金额	是否存在反担保	是否为关联方担保	关联关系
重庆建工集团股份有	公司本部	重庆通粤高速公路有限公司	3.01	2013-7-10	2013-7-10	2043-7-10	连带责任担保	否	否	0	是	否	联营公司
报告期内担保发生额合计（不包括对子公司的担保）						0							
报告期末担保余额合计（A）（不包括对子公司的担保）						3.01							
公司及其子公司对子公司的担保情况													
报告期内对子公司担保发生额合计						38.07							
报告期末对子公司担保余额合计（B）						38.07							
公司担保总额情况（包括对子公司的担保）													

担保总额 (A+B)	41.08
担保总额占公司净资产的比例(%)	39.48
其中:	
为股东、实际控制人及其关联方提供担保的金额(C)	
直接或间接为资产负债率超过70%的被担保对象提供的债务担保金额 (D)	41.08
担保总额超过净资产50%部分的金额 (E)	0
上述三项担保金额合计 (C+D+E)	41.08
未到期担保可能承担连带清偿责任说明	
担保情况说明	截止报告期末, 公司对外担保 (不含对子公司担保) 余额为3.01亿元 (系公司对通粤高速按出资比例进行的担保); 公司及其子公司对所属子公司担保余额为38.07亿元, 合计担保余额为41.08亿元。

(三) 委托他人进行现金资产管理的情况

1. 委托理财情况

(1) 委托理财总体情况

适用 不适用

其他情况

适用 不适用

(2) 单项委托理财情况

适用 不适用

其他情况

适用 不适用

(3) 委托理财减值准备

适用 不适用

2. 委托贷款情况

(1) 委托贷款总体情况

适用 不适用

其他情况

适用 不适用

(2) 单项委托贷款情况

适用 不适用

其他情况

适用 不适用

(3) 委托贷款减值准备

适用 不适用

3. 其他情况

适用 不适用

(四) 其他重大合同

适用 不适用

1. 报告期内新中标尚未签工程合同的工程

序号	项目名称	投标方	投资概算 (万元)
1	渝湘复线（主城至酉阳段）、武隆至道真（重庆段）高速公路 PPP 项目	交建集团	334,678.04（注）

注：该项目总投资估算约 6,457,717.95 万元，按交建集团对该项目公司 4.59% 的投资占比测算，交建集团将对该项目投入约 334,678.04 万元。

2. 报告期内新签订重大工程合同

序号	项目名称	签约方	合同金额 (万元)
1	安康至来凤国家高速公路奉节至巫山（渝鄂界）段	交建集团	596,371.83
2	北京至雄安新区高速公路河北段项目主体工程施工 SG2 标段	交建集团	225,334.46
3	中国科学院大学重庆学院项目一期及国科大下穿道工程	重庆建工	129,082.93
4	万州区密溪沟至长江四桥消落区综合整治工程 EPC 总承包项目	水港集团	127,425.90
5	快速路一纵线（中心立交至狮子岩立交段）工程	重庆建工	106,489.97
6	“亨特·山屿湖”项目	住建公司	100,800.00
7	动力电池系统总成项目	城建集团	75,000.00
8	御龙府项目	城建集团	75,000.00
9	重庆市溉澜溪（B02-3/02 地块）项目施工总承包工程	三建公司	67,568.57
10	重庆轨道交通环线马家岩停车场土建及安装工程施工合同补充协议一	重庆建工	61,271.50
11	盘州乌蒙大草原景区旅游服务综合体项目	交建集团	59,063.71
12	金融街·水土复兴项目二标段	三建公司	55,664.66
13	金融街·磁器口后街项目建筑总承包工程	三建公司	55,464.12
14	渝开发贯金和府一期总承包工程	重庆建工	54,179.54
15	重庆鸿庆达产业有限公司电石尾气综合利用制聚四氢呋喃和 PBS 聚酯新材料循环经济项目（一期工程）甲醇、联产氢气装置设计、采购、施工总承包	安装集团	53,520.00
16	空港新城开发项目配套道路工程	交建集团	52,942.94

十六、其他重大事项的说明

√适用 □不适用

1. 公司分别于 2018 年 8 月 28 日、11 月 6 日召开了第三届董事会第三十三次会议、2018 年第二次临时股东大会，审议同意公司公开发行基础期限 3 年、总额不超过 20 亿元的可续期公司债券。2019 年 2 月 27 日，上交所已受理公司递交的申请文件；8 月 22 日完成了对本次可续期公司债券的预审核；12 月 23 日，中国证监会出具核准可续期公司债券发行的批文（证监许可〔2019〕2391 号）。相关内容请详见公司“临 2018-073”“临 2019-107”号公告。

2. 公司分别于 2018 年 12 月 6 日、2019 年 4 月 24 日、5 月 17 日、6 月 25 日召开了第三届董事会第三十六次会议、第三届董事会第三十九次会议、2018 年年度股东大会、第三届董事会第四十二次会议，审议同意公司参与奉建路项目投标、签订《项目公司合作合同》，以及后续由公司作为项目公司股东需参与履行的权利义务事项。2018 年 12 月 29 日公司及其他方联合中标该项目，项目估算投资约 137 亿元；2019 年 6 月 26 日，公司与其他方签订了《项目公司合作合同》，公司持股 26%；7 月 10 日，该项目公司完成了工商注册登记；9 月 9 日，重庆奉建高速公路有限公司和重庆市交通局签订了该项目《特许经营协议》。截止本报告披露日，三股东实缴项目资本金 5.48 亿元（包括注册资本金 2.74 亿元）。相关内容请详见公司“临 2019-001”“临 2019-032”“临 2019-051”“临 2019-055”“临 2019-082”号公告。

3. 公司于 2019 年 7 月 26 日召开了第三届董事会第四十三次会议，审议同意公司根据渝府发〔2018〕59 号及渝医保发〔2018〕27 号文件，自 2019 年 1 月 1 日起，不再为退休人员缴纳大额

医保费，并对截止 2019 年 6 月 30 日的设定受益计划现值中的大额医保费进行变动，将其影响确认为过去服务成本 2.23 亿元。相关内容请详见公司“临 2019-059”号公告。

十七、积极履行社会责任的工作情况

(一) 上市公司扶贫工作情况

适用 不适用

1. 精准扶贫规划

适用 不适用

公司积极贯彻《国务院关于印发“十三五”脱贫攻坚规划的通知》《中国证监会关于发挥资本市场作用服务国家脱贫攻坚战略的意见》的指导精神，通过创新扶贫方法，提高扶贫实效，积极推动精准扶贫工作，共享企业发展成果。

2. 年度精准扶贫概要

适用 不适用

报告期内，公司积极履行上市企业精准扶贫社会责任，通过资金扶贫、就业扶贫、教育扶贫、产业扶贫等方式，共帮扶贫困学生、建档贫困户及其他困难群体 527 人，帮扶金额 149.45 万元。

报告期，公司选派职工陈波任重庆市巫溪县长桂乡金桂村第一书记、驻村工作队队长，助力金桂村脱贫攻坚。动员公司购买当地农产品、捐赠现金及物资 110 余万元，多措并举筹集专项扶贫资金 700 余万元；根据重庆市委脱贫攻坚的统一部署，有条不紊推进“教育扶贫断穷根”“技能扶贫拓就业”“消费扶贫稳增长”“基建扶贫强民生”“文明引领促和谐”等工作。

3. 精准扶贫成效

适用 不适用

单位：万元 币种：人民币

指 标	数量及开展情况
一、总体情况	
其中：1. 资金	137.97
2. 物资折款	11.48
二、分项投入	
2. 转移就业脱贫	
其中：2.1 职业技能培训投入金额	5
2.2 职业技能培训人数（人/次）	180
2.3 帮助建档立卡贫困户实现就业人数（人）	58
4. 教育脱贫	
其中：4.1 资助贫困学生投入金额	16.58
4.2 资助贫困学生人数（人）	118
8. 社会扶贫	
其中：8.2 定点扶贫工作投入金额	109.5
9. 其他项目	
其中：9.1 项目个数（个）	12
9.2 投入金额	127.87

4. 后续精准扶贫计划

适用 不适用

2020 是脱贫攻坚的收官之年，公司立足巫溪县脱贫现状及企业实际，拟定了巫溪县长桂乡金桂村和田坝镇岩湾村 2020 扶贫方案，待履行公司相关决策程序，积极践行上市企业精准扶贫的社会责任，为打赢脱贫攻坚战贡献力量。

（二） 社会责任工作情况

√适用 □不适用

2019年，公司积极承担社会责任，在生产经营和业务发展的过程中充分尊重和积极维护公司利益相关者及社会公众权益，积极履行公众公司所应承担的社会责任，为区域经济发展和社会和谐贡献力量。

报告期，重庆重要地标建筑、全国重点文物保护单位重庆人民大礼堂屋面滑移，随时有下滑垮塌的风险。公司及时组织施工力量，克服了屋面倾斜度大、高温、暴雨等困难，历经18个昼夜排危抢险，及时消除安全隐患，受到重庆市政府通报表扬。

报告期，公司高度重视员工合法权益，始终将企业发展与员工个人价值实现紧密结合，坚持员工收入增长与企业效益增长同步，平均工资较2018年增长近10%。加速推进中长期激励措施，集团成立企业年金管委会，《企业年金方案》经集团职代会审议通过，人社局已经备案，完成企业年金管理角色的公开招标程序。组织完成各类培训900余期，培训员工2.7万余人次，为员工打造完善的职业发展和技能培训体系。报告期，公司积极利用上级工会政策和党政支持，致力于困难职工帮扶工作，对建档困难职工和意外致困职工做到应帮尽帮；为职工申请上级工会困难救助金及残疾人补贴，使职工更有获得感和安全感；公司-子公司两级爱心帮扶基金共救助职工462人次。逢节假日慰问劳模、困难职工、困难党员、离退休老同志等502人，充分体现人文关怀。

报告期，公司根据GB/T24001-2016环境管理体系以及GB/T28001-2011职业健康安全管理体系要求，不断加强环境保护和节能减排工作，推行绿色办公，杜绝了环境污染事故及职业病发生。实行全员安全生产责任制，制定了三级联动的安全生产和职业病防治职责清单，在下属单位领导班子和重大项目中设置安全总监，实现安全生产责任体系全覆盖；加大对安全文明施工管理及安全设备设施、安全防护用品、职工教育培训、重大隐患治理等方面的费用投入，全年安全投入共计97,000万元；严格安全监督检查，分时段开展专项整治工作，以及安全生产暗访督查、交叉检查等专项检查，排查在建工程安全隐患；大力开展“安全生产月”、应急救援演练等形式多样的教育培训。报告期内，杜绝了较大及以上生产安全事故。

报告期，公司根据GB/T19001-2016 及GB/T50430-2017质量管理体系加强工程质量管理，严格落实质量主体责任，继续加强对项目质量的监督检查力度。制订完善《质量管理考核评价办法》等制度体系；积极开展“主题质量月”、工程质量专项督查和年度综合质量大检查，加大工程质量标准规范宣贯及质量常见问题防治专题培训；研发并在项目逐步推广工程质量检测、验收及建材质量监管的智能化应用；实施质量创优，打造精品工程、优质工程，积极创建国家级质量奖项，树立良好的企业品牌形象。

（三） 环境信息情况

1. 属于环境保护部门公布的重点排污单位的公司及其重要子公司的环保情况说明

□适用 √不适用

2. 重点排污单位之外的公司的环保情况说明

√适用 □不适用

公司积极承担环保主体责任，按照GB/T24001-2016环境管理体系，贯彻执行“环评”与“三同时”以及公司《环境保护管理办法》等制度规范，严格落实“四节一环保”工作措施；在“智慧工地”实现“扬尘噪声监测”系统全覆盖，在其他项目也逐步推广普及该智能化应用；推动建筑产业化工作，主持相关课题研究；践行绿色施工理念，承担相关科研项目；结合最新政策，进一步加大环境保护法律法规宣传和培训力度；明确项目环保管理目标，严格督促各项目合理安排工期、现场配置防尘降噪的设施、不断优化施工工艺，加大对功能性、环保型、节能型工程材料研发和应用；公司对环境保护工作进行日常巡查和抽查，发现问题及时整改；实施环境保护责任目标年度考核，对违反环境保护相关法律法规的项目和个人将予以处罚。

3. 重点排污单位之外的公司未披露环境信息的原因说明

□适用 √不适用

4. 报告期内披露环境信息内容的后续进展或变化情况的说明

适用 不适用

(四) 其他说明

适用 不适用

十八、可转换公司债券情况

适用 不适用

(一) 转债发行情况

适用 不适用

经中国证券监督管理委员会证监许可〔2019〕2313号文核准，公司于2019年12月20日公开发行了16,600,000张可转换公司债券，每张面值100元，发行总额166,000.00万元。扣除承销费、保荐费、审计费、资信评级费、信息披露等发行费用1,763.50万元后，实际募集资金净额为164,236.50万元。上述募集资金已于2019年12月26日全部到位，大信会计师事务所（特殊普通合伙）已进行审验，并出具了《重庆建工公开发行可转换公司债券募集资金实收情况验资报告》（大信验字〔2019〕第1-00175号）。

经上海证券交易所自律监管决定书〔2020〕15号文同意，公司166,000.00万元可转换公司债券于2020年1月16日起在上海证券交易所挂牌交易，债券简称“建工转债”，债券代码110064。

(二) 报告期转债持有人及担保人情况

适用 不适用

期末转债持有人数	961,295	
本公司转债的担保人	无	
前十名转债持有人情况如下：		
可转换公司债券持有人名称	期末持债数量（元）	持有比例(%)
重庆高速公路集团有限公司	332,000,000	20.00
重庆建工投资控股有限责任公司	146,000,000	8.80
华融证券股份有限公司	16,110,000	0.97
中国农业银行股份有限公司—中证500交易型开放式指数证券投资基金	3,687,000	0.22
吴峰	910,000	0.05
聂诗瑞	703,000	0.04
中国工商银行股份有限公司—广发中证500交易型开放式指数证券投资基金	569,000	0.03
兴业银行股份有限公司—中泰中证500指数增强型证券投资基金	479,000	0.03
基本养老保险基金—二零一组合	478,000	0.03
吴豫明	444,000	0.03

(三) 报告期转债变动情况

适用 不适用

报告期转债累计转股情况

适用 不适用

(四) 转股价格历次调整情况

适用 不适用

(五) 公司的负债情况、资信变化情况及在未来年度还债的现金安排

适用 不适用

1. 负债情况

报告期,公司负债总额 614.40 亿元,比年初减少 10.73 亿元,降低 1.82%;资产负债率 85.52%,比年初降低 1.96 个百分点, 负债结构仍保持合理水平。

2. 资信情况

根据联合信用评级有限公司出具的联合〔2019〕398 号《重庆建工 2019 年可转换公司债券信用评级报告》,公司主体信用等级为 AA+,公司公开发行可转换公司债券信用等级为 AA+,评级展望为稳定。在本次债券存续期限内,联合信用评级有限公司将每年至少进行一次跟踪评级。公司对于后续跟踪评级结果将及时履行信息披露义务。

2020 年,本公司在向全国银行间债券市场发行中期票据,大公国际资信评估有限公司对公司主体评级仍为 AA+,不存在差异情况。

3. 未来年度还债的现金安排:公司偿付本期可转债本息的资金主要来源于公司经营性现金流、对外投资收益、银行贷款和发债资金等。公司将根据可转债转股及到期持有情况,合理调度分配资金,保证按期支付到期利息和本金。

(六) 转债其他情况说明

适用 不适用

1. 可转换公司债券存续的起止日期:2019 年 12 月 20 日至 2025 年 12 月 19 日。

2. 可转换公司债券转股的起止日期:2020 年 6 月 26 日至 2025 年 12 月 19 日。

3. 可转换公司债券的付息日:每年的付息日为本次发行的可转债发行首日起每满一年的当日。如该日为法定节假日或休息日,则顺延至下一个工作日,顺延期间不另付息。每相邻的两个付息日之间为一个计息年度。

每年的付息债权登记日为每年付息日的前一交易日,公司将在每年付息日之后的 5 个交易日内支付当年利息。在付息债权登记日前(包括付息债权登记日)申请转换成公司股票的可转债,公司不再向其持有人支付本计息年度及以后计息年度的利息。

第六节 普通股股份变动及股东情况

一、普通股股本变动情况

(一) 普通股股份变动情况表

1、普通股股份变动情况表

报告期内,公司普通股股份总数及股本结构未发生变化。

2、普通股股份变动情况说明

适用 不适用

3、普通股股份变动对最近一年和最近一期每股收益、每股净资产等财务指标的影响(如有)

适用 不适用

4、公司认为必要或证券监管机构要求披露的其他内容

适用 不适用

(二) 限售股份变动情况

适用 不适用

二、证券发行与上市情况

(一) 截至报告期内证券发行情况

适用 不适用

单位:股 币种:人民币

股票及其衍生证券的种类	发行日期	发行价格(或利率)	发行数量	上市日期	获准上市交易数量	交易终止日期
可转换公司债券、分离交易可转债、公司债类						

可转换公司债券	2019-12-20	100 元	166,000 万元	2020-1-16	166,000 万元	2025-12-19
---------	------------	-------	------------	-----------	------------	------------

截至报告期内证券发行情况的说明（存续期内利率不同的债券，请分别说明）：

适用 不适用

在取得相关批准和核准后，公司于 2019 年 12 月 20 日向社会公开发行可转债 16.6 亿元，并于 2020 年 1 月 16 日上市交易。本次公开发行的可转债存续期限为自发行之日起六年，票面利率为第一年 0.40%，第二年 0.60%，第三年 1.00%，第四年 2.00%，第五年 3.20%，第六年 3.60%。详情请参阅公司披露的《重庆建工重庆建工公开发行可转换公司债券募集说明书》《重庆建工可转换公司债券上市公告书》等相关文件。

(二) 公司普通股股份总数及股东结构变动及公司资产和负债结构的变动情况

适用 不适用

(三) 现存的内部职工股情况

适用 不适用

三、股东和实际控制人情况

(一) 股东总数

截止报告期末普通股股东总数(户)	44,414
年度报告披露日前上一月末的普通股股东总数(户)	43,015

(二) 截止报告期末前十名股东、前十名流通股股东（或无限售条件股东）持股情况表

单位：股

前十名股东持股情况							
股东名称 (全称)	报告期内增 减	期末持股数 量	比例 (%)	持有有限售 条件股份数 量	质押或冻结情况		股东 性质
					股份 状态	数量	
重庆建工投资控股有限责任公司	-544,350,000	844,332,774	46.53	844,332,774	质押	350,000,000	国有法人
重庆高速公路集团有限公司	544,350,000	544,350,000	30.00	544,350,000	未知		国有法人
重庆市城市建设投资(集团)有限公司	0	64,277,998	3.54		未知		国有法人
中国华融资产管理股份有限公司	-7,895,100	51,438,437	2.83		未知		国有法人
重庆鑫根股权投资基金管理中心(有限合伙)	-12,949,700	45,044,000	2.48		未知		境内非国有法人
重庆市江北嘴中央商务区投资集团有限公司	0	39,555,691	2.18		未知		国有法人

全国社会保障基金理事会转持一户	-1,908,358	16,241,642	0.90	16,241,642	未知		其他
中国农业银行股份有限公司—中证500交易型开放式指数证券投资基金	-1,489,827	3,918,506	0.22		未知		其他
中信银行股份有限公司—建信中证500指数增强型证券投资基金	0	2,309,580	0.13		未知		其他
上海浦东发展银行股份有限公司—景顺长城中证500行业中性低波动指数型证券投资基金	0	1,963,700	0.11		未知		其他

前十名无限售条件股东持股情况

股东名称	持有无限售条件流通股的数量	股份种类及数量	
		种类	数量
重庆市城市建设投资(集团)有限公司	64,277,998	人民币普通股	64,277,998
中国华融资产管理股份有限公司	51,438,437	人民币普通股	51,438,437
重庆鑫根股权投资基金管理中心(有限合伙)	45,044,000	人民币普通股	45,044,000
重庆市江北嘴中央商务区投资集团有限公司	39,555,691	人民币普通股	39,555,691
中国农业银行股份有限公司—中证500交易型开放式指数证券投资基金	3,918,506	人民币普通股	3,918,506
中信银行股份有限公司—建信中证500指数增强型证券投资基金	2,309,580	人民币普通股	2,309,580
上海浦东发展银行股份有限公司—景顺长城中证500行业中性低波动指数型证券投资基金	1,963,700	人民币普通股	1,963,700
基本养老保险基金—一三零三组合	1,265,600	人民币普通股	1,265,600
潘林	1,100,000	人民币普通股	1,100,000
杨巩社	1,011,400	人民币普通股	1,011,400

上述股东关联关系或一致行动的说明	重庆建工控股、重庆高速集团和重庆市城市建设投资（集团）有限公司的实际控制人均均为重庆市国资委。公司未知其他股东间有何关联关系或一致行动。
表决权恢复的优先股股东及持股数量的说明	不适用

注：经重庆市国资委“渝国资〔2019〕30号”文件批复同意，报告期内，公司控股股东重庆建工控股将其持有的公司544,350,000股A股普通股股份无偿划转至重庆高速集团。本次国有股份无偿划转完成后，公司总股本不变，其中：重庆建工控股持有公司844,332,774股，占公司总股本的46.53%，重庆高速集团持有公司544,350,000股，占公司总股本的30.00%。

前十名有限售条件股东持股数量及限售条件

适用 不适用

单位：股

序号	有限售条件股东名称	持有的有限售条件股份数量	有限售条件股份可上市交易情况		限售条件
			可上市交易时间	新增可上市交易股份数量	
1	重庆建工投资控股有限责任公司	844,332,774	2020-2-26	844,332,774	根据《招股说明书》控股股东关于限售及减持的承诺，自重庆建工股票上市之日起36个月内锁定股份，且锁定期满后2年内不减持。
2	重庆高速公路集团有限公司	544,350,000	2020-2-26	544,350,000	承续控股股东关于限售及减持的承诺，自重庆建工股票上市之日起36个月内锁定股份，且锁定期满后2年内不减持。
3	全国社会保障基金理事会转持一户	16,241,642	2020-2-26	16,241,642	自公司股票上市之日起锁定36个月。
上述股东关联关系或一致行动的说明		重庆建工控股和重庆高速集团的实际控制人均均为重庆市国资委。公司未知其他股东间有何关联关系或一致行动。			

(三) 战略投资者或一般法人因配售新股成为前10名股东

适用 不适用

四、控股股东及实际控制人情况

(一) 控股股东情况

1 法人

适用 不适用

名称	重庆建工投资控股有限责任公司
单位负责人或法定代表人	魏福生
成立日期	2007年11月22日
主要经营业务	从事投资业务（不得从事金融业务）及相关资产经营、资产管理，投资咨询服务，财务顾问
报告期内控股和参股的其他境内外上市公司的股权情况	无
其他情况说明	无

2 自然人

适用 不适用

3 公司不存在控股股东情况的特别说明


适用 不适用

4 报告期内控股股东变更情况索引及日期

适用 不适用

5 公司与控股股东之间的产权及控制关系的方框图

适用 不适用



(二) 实际控制人情况

1 法人

适用 不适用

名称	重庆市国有资产监督管理委员会
----	----------------

2 自然人

适用 不适用

3 公司不存在实际控制人情况的特别说明

适用 不适用

4 报告期内实际控制人变更情况索引及日期

适用 不适用

5 公司与实际控制人之间的产权及控制关系的方框图

适用 不适用



6 实际控制人通过信托或其他资产管理方式控制公司

适用 不适用

(三) 控股股东及实际控制人其他情况介绍

适用 不适用

五、其他持股在百分之十以上的法人股东

适用 不适用

六、股份限制减持情况说明

适用 不适用

第七节 优先股相关情况

适用 不适用

第八节 董事、监事、高级管理人员和员工情况

一、持股变动情况及报酬情况

(一) 现任及报告期内离任董事、监事和高级管理人员持股变动及报酬情况

√适用 □不适用

单位：股

姓名	职务(注)	性别	年龄	任期起始日期	任期终止日期	年初持股数	年末持股数	年度内股份增减变动量	增减变动原因	报告期内从公司获得的税前报酬总额(万元)	是否在公司关联方获取报酬
魏福生	董事	男	58	2016-01-27	2022-08-12	0	0	0	/	70.08	否
	董事长			2016-02-15	2022-08-13						
陈晓	董事	男	59	2010-05-06	2022-08-12	0	0	0	/	82.22	否
	总经理			2010-05-06	2022-08-13						
刘克伟	董事	男	59	2010-05-06	2022-08-12	0	0	0	/	87.68	否
	副总经理			2010-05-06	2022-08-13						
	财务负责人			2016-07-05	2019-04-29						
石怀强	董事	男	60	2010-05-06	2022-08-12	0	0	0	/	86.20	否
杜国平	董事	男	54	2019-08-12	2022-08-12	0	0	0	/	/	是
张永水	独立董事	男	55	2016-06-23	2022-08-12	0	0	0	/	7.79	是
陈箭宇	独立董事	男	51	2016-06-23	2022-08-12	0	0	0	/	7.79	是
童文光	独立董事	男	48	2016-06-23	2022-08-12	0	0	0	/	7.79	是
陈健	监事	男	57	2018-12-24	2022-08-12	0	0	0	/	41.77	否
	监事会主席			2018-12-25	2022-08-13						否
杜慎华	监事	男	56	2018-12-25	2022-08-12	0	0	0	/	37.51	否
王理	监事	男	53	2013-01-22	2022-08-12	0	0	0	/	/	是
扈春艺	监事	女	51	2016-06-23	2022-08-12	0	0	0	/	/	是
刘军	职工代表监事	男	47	2016-04-07	2022-08-12	0	0	0	/	37.66	否
龚丽萍	职工代表监事	女	53	2019-07-29	2022-08-12	0	0	0	/	36.44	否
贺永东	职工代表监事	男	48	2019-07-29	2022-08-12	0	0	0	/	45.08	否
周进	副总经理兼财务	男	51	2019-04-29	2022-08-13	0	0	0	/	21.66	否

姓名	职务	性别	年龄	任职开始日期	任职结束日期	薪酬	薪酬	薪酬	薪酬	薪酬	薪酬
闫学军	副总经理	男	52	2010-05-06	2022-08-13	0	0	0	/	85.66	否
党智勇	副总经理兼总工程师	男	54	2018-03-06	2022-08-13	0	0	0	/	65.67	否
窦波	董事会秘书	男	51	2013-04-25	2022-08-13	0	0	0	/	46.42	否
王鹏程	董事	男	53	2019-08-12	2019-12-27	0	0	0	/	/	是
张诗岚	职工代表监事	女	43	2013-04-25	2019-07-29	0	0	0	/	42.48	否
伍绍明	职工代表监事	男	44	2016-04-07	2019-07-29	0	0	0	/	88.43	否
罗平	副总经理	男	60	2010-05-06	2020-01-06	0	0	0	/	83.60	否
合计	/	/	/	/	/	0	0	0	/	981.93	/

注：经 2018 年年度股东大会审议，公司独立董事薪酬调整为税后 6 万/年，折算为税前薪酬为 7.79 万/年。

姓名	主要工作经历
魏福生	曾任永荣矿务局副局长、永荣矿务局安监局局长，重庆煤矿安全监察局党组成员、副局长、局长、党组书记，重庆市国资委副主任、党委委员；现任公司党委书记、董事长，重庆建工控股党委书记、董事长、总经理，重庆市第五届人民代表大会代表。
陈晓	曾任重庆黔江区人民政府副区长，黔江新城管委会主任、黔江区地产集团董事长、区委政法委副书记，重庆建工集团有限责任公司党委委员、董事、副总经理、总经理；现任公司党委副书记、董事、总经理，重庆建工控股党委委员、董事，重庆市第四届政协委员。
刘克伟	曾任重庆建工集团有限责任公司房地产开发部经理（期间兼任重庆建工设计院院长），重庆建工集团有限责任公司总经理助理、重庆建工房地产开发有限公司董事长、总经理（期间兼任重庆第九建设有限公司董事长），重庆建工集团有限责任公司党委委员、董事、副总经理；现任公司党委委员、董事、副总经理，重庆建工控股党委委员、董事。
石怀强	曾任重庆市国资委信访处处长，重庆建工集团有限责任公司党委委员、职工董事、工会主席，重庆建工集团股份有限公司党委副书记、党委委员、董事、工会主席；现任重庆建工集团股份有限公司党委副书记、董事、工会主席，重庆建工控股党委副书记、职工董事。
杜国平	曾任重庆渝东高速公路有限公司副总经理、党支部委员、总经理，（期间兼任重庆万开高速公路有限公司董事长，渝东分公司党支部书记），重庆高速公路发展有限公司总经理助理（期间兼任渝东分公司总经理、党支部书记，重庆万开高速公路有限公司董事长），重庆高速公路发展有限公司党委委员、副总经理（期间兼任重庆万开高速公路有限公司董事长）；现任公司董事，重庆高速公路集团有限公司党委委员、副总经理，重庆市四届政协委员。
张永水	曾任重庆交通学院土木建筑学院讲师、副教授；现任公司独立董事，重庆交通大学土木工程学院教授，重庆碧力士土木工程技术有限公司投资人、董事。
陈箭宇	现任公司独立董事，重庆箭宇律师事务所创设合伙人、主任，重庆市大渡口区第十三届人大代表及其监察和法制委员会兼职委员，重庆仲裁委员会仲裁员。
童文光	曾任重庆兴惠会计师事务所项目经理，重庆万隆方正会计师事务所副所长，重庆利安达富勤会计师事务所所长，现任公司独立董事，天职国际

	会计师事务所重庆分所所长，重庆市注册会计师协会副会长，重庆市财政局会计咨询专家，贵阳产业发展投资集团有限公司外部董事。
陈 健	曾任四川省外商投资企业协会副秘书长，四川省人民政府办公厅副处级调研员，重庆市人民政府办公厅正处级秘书，重庆市工商业联合会党组成员、副会长、副主席党组成员（副厅长级），重庆市质量技术监督局党组成员、副局长。现任公司党委委员、监事会主席，重庆建工控股党委委员、监事会主席。
杜慎华	曾任重庆市奉节县人民检察院副检察长、党组成员，重庆市国有资产监督管理委员会纪委综合处(案件审理处)副调研员、离退休工作办公室指导处副处长、离退休人员工作办公室综合指导处副处长、监事工作办公室(审计工作办公室)监事一处副处长，公司监事会办公室、审计部、审计中心主任；现任公司股东代表监事，重庆建工控股监事，重庆建工集团房地产开发有限公司监事会主席。
王 理	曾任建设银行重庆市分行渝中支行上清寺分理处主任、支行资产保全部副经理，重庆市城市建设投资公司投融资部干事、副经理，城投公司投融资部副经理；现任公司股东代表监事，城投公司财务部副部长，重庆城投建信基础设施建设股权投资基金有限公司董事长，国家电投集团远达环保股份有限公司监事会主席。
扈春艺	曾任重庆市江北城开发投资有限公司法律事务室主任，重庆市江北嘴中央商务区开发投资有限公司法律事务室主任，重庆市江北嘴中央商务区开发投资有限公司法务部（审计部）主任，江北嘴公司监事会办公室（法务部、审计部）主任。现任公司股东代表监事，江北嘴公司法务审计部部长、监事会办公室主任，重庆市江北嘴股权投资基金管理有限公司监事会主席，重庆市江北嘴聚鑫投资有限公司监事会主席，重庆富城资产管理有限公司监事会主席。
刘 军	曾任重庆市万盛区丛林镇党委委员、机关党支部书记，重庆市万盛区万东镇纪委书记、联合工会主席、党委委员、机关党支部书记、机关工会主席，重庆建工集团有限责任公司办公室文字综合秘书、主管，公司党委工作部副主任、主任、纪检监察室主任、纪委副书记、机关党总支书记；现任公司职工代表监事，公司纪委副书记、纪检监察室主任，重庆交通建设集团有限责任公司党委委员、监事会主席。
龚丽萍	曾任广厦物业管理公司客户中心主任、人事行政部部长，重庆建工集团房地产开发有限公司办公室副主任、主任、综合部经理、董事会秘书，总经理助理（期间兼任威特物业管理公司副总经理、董事会秘书、党群工作部经理）、党群工作部经理，重庆建工新农村投资有限公司副总经理、党支部副书记、总经理。现任公司职工代表监事，公司工会副主席、女工委主任。
贺永东	曾任重庆第九建设有限公司安装分公司党支部书记、工会主席、副经理，重庆第九建设有限公司人事处处长（期间兼任政治部部长），人力资源部经理，党委副书记、纪委书记、工会主席。现任公司职工代表监事，重庆交通建设(集团)有限责任公司党委副书记、纪委书记。
周 进	曾任贵州省建筑设计院（上海分院）干部，重庆市园林局规划设计处处长、副总工程师，重庆市园林局总工程师、党组成员，重庆市九龙坡区政府党组成员、副区长；现任公司董事，党委委员、副总经理兼财务负责人。
闫学军	曾任重庆市物资（集团）有限责任公司副总经理、党委委员，重庆建工集团有限责任公司副总经理、党委委员；现任公司副总经理、党委委员，重庆建工控股党委委员、董事。
党智勇	曾任重庆建工集团有限责任公司工程管理部副部长，重庆第七建筑工程有限责任公司常务副总经理，总经理，董事长、党委书记，重庆第二建设有限公司董事长、党委书记，公司工程总承包分公司总经理、党委书记、纪委书记，公司副总经济师，公司建筑安装工程事业部总经理、党总支书记；现任公司党委委员、副总经理兼总工程师。
窦 波	曾任重庆第二建设有限公司总会计师，重庆第二建设有限公司财务总监，重庆建工集团股份有限公司财务资产部总经理、证券部总经理、董事会秘书；现任公司董事会秘书、副总经济师、董事会办公室（证券部）主任，重庆机电股份有限公司非执行董事。

王鹏程	曾任中国工商银行重庆市分行会计员、科员、副科长，2000年6月至2008年1月任华融资产重庆办事处综合管理部高级副经理、高级经理，2008年2月起曾任华融资产重庆办事处经营管理部高级经理、业务三部兼六部高级经理、创新业务部兼风险合规部高级经理、总经理助理，公司董事，西南铝业（集团）有限责任公司监事会主席。现任中国华融资产管理股份有限公司重庆分公司党委委员、副总经理、纪委书记，重庆机电股份有限公司非执行董事。
张诗岚	曾任重庆建工钢结构公司一厂党总支书记兼副厂长，重庆建工工业公司工会副主席、女工主任、钢构事业部党总支书记、重庆建工集团股份有限公司工会副主席，公司职工代表监事；现任重庆建工市政交通工程有限公司党委委员、监事会主席。
伍绍明	曾任重庆第三建设有限责任公司企管部、人力资源部经理，重庆第三建设有限责任公司党委委员、办公室主任、董事会秘书，重庆第三建设有限责任公司党委委员、办公室主任、董事会秘书、物资供应分公司党支部书记，重庆建工第三建设有限责任公司党委副书记、纪委书记，公司职工代表监事；现任重庆建工第三建设有限责任公司党委副书记、纪委书记、工会主席。
罗平	曾任重庆渝海控股（集团）有限公司董事长、党委书记，重庆西永微电子工业园开发有限公司副总经理，重庆建工集团有限责任公司副总经理、党委委员；现任公司副总经理、党委委员，重庆建工控股董事、党委委员。

其它情况说明

适用 不适用

(二) 董事、高级管理人员报告期内被授予的股权激励情况

适用 不适用

二、现任及报告期内离任董事、监事和高级管理人员的任职情况

(一) 在股东单位任职情况

适用 不适用

任职人员姓名	股东单位名称	在股东单位担任的职务	任期起始日期	任期终止日期
魏福生	重庆建工投资控股有限责任公司	董事长兼总经理	2016-01-25	
陈晓	重庆建工投资控股有限责任公司	董事	2007-11-15	
刘克伟	重庆建工投资控股有限责任公司	董事	2010-05-18	
石怀强	重庆建工投资控股有限责任公司	董事	2007-11-15	
杜国平	重庆高速集团股份有限公司	副总经理	2009-05	
陈健	重庆建工投资控股有限责任公司	监事会主席	2018-10-19	
杜慎华	重庆建工投资控股有限责任公司	监事	2017-01-16	
王理	重庆市城市建设投资（集团）有限公司	财务部副部长	2010-12-17	
扈春艺	重庆市江北嘴中央商务区开发投资集团有限公司	法务审计部部长、监事会办公室主任	2010-09-01	

罗平	重庆建工投资控股有限责任公司	董事	2007-11-15	2020-01-14
闫学军	重庆建工投资控股有限责任公司	董事	2010-05-18	
王鹏程	中国华融资产管理股份有限公司	重庆分公司副总经理	2012-08-06	
在股东单位任职情况的说明	无。			

(二) 在其他单位任职情况

√适用 □不适用

任职人员姓名	其他单位名称	在其他单位担任的职务	任期起始日期	任期终止日期
张永水	重庆交通大学土木工程学院教授	教授	2016-11-02	
	重庆碧力士土木工程技术有限公司	投资人	2008-02-16	
陈箭宇	重庆箭宇律师事务所	创设合伙人、主任	2006-05-03	
童文光	天职国际会计师事务所重庆分所	所长	2010-10-06	
	重庆商社（集团）有限公司	外部董事	2014-08	2020-03
	贵阳产业发展控股集团有限公司	外部董事	2019-10	
杜慎华	重庆建工集团房地产开发有限公司	监事会主席	2019-10-25	
王理	重庆城投建信基础设施建设股权投资基金有限公司	董事长	2016-01-11	
	国家电投集团远达环保股份有限公司	监事会主席	2019-10-17	
扈春艺	重庆市江北嘴股权投资基金管理有限公司	监事会主席	2012-06	
	重庆市江北嘴聚鑫投资有限公司	监事会主席	2017-10	
	重庆富城资产管理有限公司	监事会主席	2017-09	
刘军	重庆交通建设集团有限责任公司	监事会主席	2019-10-25	
贺永东	重庆交通建设集团有限责任公司	党委副书记、纪委书记	2019-04-15	
窦波	重庆机电股份有限公司	非执行董事	2017-11-27	2021-06-28
王鹏程	重庆机电股份有限公司	非执行董事	2018-06-28	
张诗岚	重庆工业设备安装集团有限公司	党委副书记、纪委书记、工会主席	2017-11-09	2019-11
	重庆建工市政交通工程有限公司	监事会主席	2019-11-19	
伍绍明	重庆机构第三建设有限责任公司	党委副书记、纪委书记、工会主席	2012-03-27	
在其他单位任职情况的说明	无			

三、董事、监事、高级管理人员报酬情况

√适用 □不适用

董事、监事、高级管理人员报酬的决策程序	独立董事津贴已经公司股东大会审定相关标准；公司董事长及监事会主席薪酬由重庆市国资委提出薪酬分配方案，其他董事、监事及高级管理人员薪酬由公司提出薪酬分配方案，并已经公司治理程序审议通过相关标准后执行。
董事、监事、高级管理人员报酬确定依据	公司董事、监事、高级管理人员从本公司领取的报酬按照重庆市国资委及公司相关薪酬与绩效考核管理制度确定分配方案。
董事、监事和高级管理人员报酬的实际支付情况	公司董事、监事和高级管理人员从本公司领取的报酬由公司按照决策程序确定后据实支付，其所涉及的个人所得税和按规定应缴纳的社会保险和住房公积金个人部分统一由公司代扣代缴。
报告期末全体董事、监事和高级管理人员实际获得的报酬合计	报告期内，公司董事、监事、高级管理人员从本公司领取报酬合计为 981.93 万元。

四、公司董事、监事、高级管理人员变动情况

√适用 □不适用

姓名	担任的职务	变动情形	变动原因
杜国平	非独立董事	选举	换届
王鹏程	非独立董事	离任	辞职
龚丽萍	职工代表监事	选举	换届
贺永东	职工代表监事	选举	换届
张诗岚	职工代表监事	离任	任期届满
伍绍明	职工代表监事	离任	任期届满
周进	副总经理兼财务负责人	聘任	职务调整
刘克伟	财务负责人	离任	辞职

五、近三年受证券监管机构处罚的情况说明

□适用 √不适用

六、母公司和主要子公司的员工情况

(一) 员工情况

母公司在职员工的数量	855
主要子公司在职员工的数量	15,053
在职员工的数量合计	15,908
母公司及主要子公司需承担费用的离退休职工人数	3,121
专业构成	
专业构成类别	专业构成人数
生产人员	2,975
技术人员	8,762
管理人员	4,171
合计	15,908
教育程度	
教育程度类别	数量（人）
本科及以上学历	5,704
大专	5,661
中专、高中及以下	4,543
合计	15,908

(二) 薪酬政策

√适用 □不适用

2019年，公司对标国家和重庆市有关政策，积极推进工资管理体制变革，努力把改革发展成果惠及广大职工，实现了职工薪酬水平平稳增长。公司在薪酬方面的主要举措是：

第一，修订集团工资总额管理制度，建立起“一适应两挂钩”工资总额决定机制，按照与劳动力市场基本适应，与企业经济效益和劳动生产率挂钩的原则对所属二级单位工资总额进行集中管控。

第二，做好2019年工资总额预算，下达所属二级单位年度工资总额预算管理指标，对二级单位工资总额进行预算管理。

第三，进一步规范收入分配秩序，指导所属二级单位依法建立健全内部工资总额管理制度。

第四，加强工资监督与考核，开展内部工资专项检查，清算考核二级单位工资发放情况。

(三) 培训计划

√适用 □不适用

2019年，公司结合企业总体发展战略及五年人才队伍建设规划，深入贯彻实施“1566”人才工程建设目标，建立了分层分类、覆盖全员的教育培训体系。报告期内，公司已经举办各类培训班次900余期，培训员工2.7万余人次，其中：管理人员参培1.8万余人次、专业技术人员参培1.4万余人次。主要举措是：

1.制定年度培训计划，围绕企业发展改革需要，重点对党建工作、党风廉政、青年人才培养、技能人才培养、新员工入职、上市公司规范、BIM应用技能、财务管理、法律风险防控及安全环保生产等领域组织培训。

2.充分发挥首席专家工作室和建工工匠工作室功能，持续充实专家队伍。报告期建立了8个“首席专家”工作室和8个“建工工匠”工作室，进一步发挥“传、帮、带”作用，指导梯队建设，甄选专业技术骨干进行培养。

3. 出台《关于加强技能人才队伍建设实施意见》，制定“1+N”的技能人才培养方案，全面提升集团技能人才素质。2019 年，新入选重庆英才计划高技能领军人才 1 人，组织技能人才参加巴渝工匠杯职业技能大赛，充分展示了公司技能人才的精湛技艺，提升了建工品牌的美誉度。

4. 加强校企合作，丰富完善管理人才的综合业务知识体系。联合广东财经大学组织开展了财务总监能力提升培训以及 BIM 技能培训；联合重庆大学组织开展了中青年骨干人才开展能力素质提升培训；与重庆大学 MBA/EMBA 校友会、重庆 MBA 企业家联合会开展校企交流，同来访的优秀重大校友和企业家面对面交流，共话发展、共谋未来。

(四) 劳务外包情况

适用 不适用

劳务外包的工时总数	28,516,767 工日
劳务外包支付的报酬总额	855,503 万元

七、其他

适用 不适用

第九节 公司治理

一、公司治理相关情况说明

适用 不适用

报告期内，公司严格按照《公司法》《证券法》等法律法规，以及证券监管机构的有关要求规范运作，建立健全了规范、完善的法人治理结构，有效构建了一套系统、完备的公司治理制度体系。公司认真组织召开股东大会、董事会及其专门委员会会议，落实各项股东大会和董事会战略决策。公司董事、监事均勤勉尽责，高级管理人员严格按照董事会授权忠实履职，切实维护公司和全体股东的利益。报告期内，公司治理情况具体体现为以下方面：

1. 股东与股东大会：公司依法充分保障全体股东享有《公司法》《公司章程》《股东大会议事规则》规定的合法权利，特别是中小股东的合法权益，保证全体股东能够充分的行使自己的股东权利。报告期内，公司召开了 1 次年度股东大会和 3 次临时股东大会，股东大会的召集、召开和表决程序等均严格按照《公司章程》的要求规范运作。报告期内，股东大会共审议通过了 21 项议案。

2. 控股股东与上市公司：报告期内，控股股东重庆建工控股将持有公司 544,350,000 股 A 股普通股股份（占重庆建工总股本 30%）无偿划转至重庆高速集团，使其成为公司第二大股东，不断优化公司法人治理结构，提升国有资本运营效率。

3. 董事与董事会：报告期内，公司换届选举产生了第四届董事会。公司董事会认真履职，共召开 15 次董事会，公司董事依据《股票上市规则》《董事会议事规则》的规定认真审议通过了 79 项议案。公司独立董事按照公司《独立董事工作制度》的要求开展工作，对公司重大事项发表独立意见。董事会议事程序、会议决议披露、关联董事回避关联事项、委托授权事项均合法合规。董事会下设审计、提名、薪酬与考核和战略委员会，在公司的经营管理和战略决策中发挥了积极作用。报告期修订了《董事会审计委员会工作规则》，进一步加强董事会对财务信息和内部控制的决策功能。同时，公司积极组织董事参加相关的学习及培训，不断提升公司董事高效决策、依法治企的水平和能力。

4. 监事与监事会：报告期内，公司换届选举产生了第四届监事会。公司监事会认真履职，共召开 11 次监事会，审议了 31 项议案。监事会成员出席或列席了报告期内的股东大会和董事会，对公司经营活动、财务状况、重大决策以及董事、高级管理人员履行职责的合法合规方面进行监督，维护了公司和股东的合法权益。

5. 信息披露：报告期内，公司根据《证券法》《上海证券交易所股票上市规则》《公司章程》《公司信息披露管理办法》《公司重大信息内部报告制度》等相关规定，真实、准确、完整、及时地履行了信息披露义务，建立健全信息披露责任机制，严格执行信息披露审批流程，确保公司

信息披露的公开、公平、公正。报告期内共披露 4 项定期公告和 110 项临时公告。报告期制定了《年报信息披露重大差错责任追究制度》，加大对年报信息披露责任人的问责力度。

6.投资者关系：公司根据《公司投资者关系管理办法》，积极推动和保障公司与投资者有效、合规的信息沟通。公司通过电话、邮件、上证 E 互动、参加重庆辖区投资者网上接待日、可转债路演等渠道与投资者交流互动，及时解答投资者疑问，认真接待投资者及调研机构的来访，加强投资者对公司的了解，不断提升市场对公司的认知度。

7.内幕信息知情人管理：为规范公司内幕信息知情人行为的管理，做好内幕信息保密工作，根据《公司内幕信息知情人登记管理制度》，严格按相关规定，对涉及公司内幕信息的相关人员、事项、知悉时间和用途等进行登记备案，要求相关人员做出承诺并及时提醒他们履行信息保密的义务，并将重大内幕信息登记资料按要求向监管部门进行了报备。

8.持续促进内部控制体系建设：报告期对公司内部控制自我评价报告和内部控制审计报告的首次进行对外披露。更新完善了公司内部管理控制手册，全领域、有重点的对公司及所属单位当前的内部控制业务流程进行梳理，排查其内控缺陷并予以整改，并在过程中监督、检查、评价内控建立和实施情况，内控体系更加完备。

9.健全完善公司治理机制：报告期内，公司持续强化法人治理，依法治企。持续开展规章制度的清理及完善，不断夯实制度基础。充分发挥党对企业发展的领导作用，将国企管理机制与上市公司运作机制有机融合，不断优化符合上市国企特点的公司治理体系。结合中国证监会和重庆市国资委对章程的最新规定，组织修订《公司章程》。

公司治理与中国证监会相关规定的要求是否存在重大差异；如有重大差异，应当说明原因
适用 不适用

二、股东大会情况简介

会议届次	召开日期	决议刊登的指定网站的查询索引	决议刊登的披露日期
2019 年第一次临时股东大会	2019-3-14	http://www.sse.com.cn	2019-3-15
2018 年年度股东大会	2019-5-17	http://www.sse.com.cn	2019-5-18
2019 年第二次临时股东大会	2019-8-12	http://www.sse.com.cn	2019-8-13
2019 年第三次临时股东大会	2019-10-15	http://www.sse.com.cn	2019-10-16

股东大会情况说明

适用 不适用

三、董事履行职责情况

(一) 董事参加董事会和股东大会的情况

董事姓名	是否独立董事	参加董事会情况						参加股东大会情况
		本年应参加董事会次数	亲自出席次数	以通讯方式参加次数	委托出席次数	缺席次数	是否连续两次未亲自参加会议	
魏福生	否	15	15	11	0	0	否	4
陈晓	否	15	15	11	0	0	否	3
刘克伟	否	15	15	11	0	0	否	4
石怀强	否	15	15	11	0	0	否	3
杜国平	否	8	8	6	0	0	否	1
王鹏程	否	15	15	11	0	0	否	3
张永水	是	15	15	11	0	0	否	4
童文光	是	15	15	11	0	0	否	3
陈箭宇	是	15	15	11	0	0	否	3

连续两次未亲自出席董事会会议的说明

适用 不适用

年内召开董事会会议次数	15
其中：现场会议次数	4
通讯方式召开会议次数	10
现场结合通讯方式召开会议次数	1

(二) 独立董事对公司有关事项提出异议的情况

适用 不适用

(三) 其他

适用 不适用

四、董事会下设专门委员会在报告期内履行职责时所提出的重要意见和建议，存在异议事项的，应当披露具体情况

适用 不适用

五、监事会发现公司存在风险的说明

适用 不适用

六、公司就其与控股股东在业务、人员、资产、机构、财务等方面存在的不能保证独立性、不能保持自主经营能力的情况说明

适用 不适用

存在同业竞争的，公司相应的解决措施、工作进度及后续工作计划

适用 不适用

七、报告期内对高级管理人员的考评机制，以及激励机制的建立、实施情况

适用 不适用

公司高级管理人员实行年薪制，年薪标准由公司董事会薪酬与考核委员会根据重庆市国资委《市属国有重点企业负责人薪酬管理暂行办法》《市属国有重点企业主要负责人经营业绩考核暂行办法》等相关规定提出薪酬方案，经提交董事会审议通过后实施。

八、是否披露内部控制自我评价报告

适用 不适用

公司按规定在上海证券交易所网站（www.sse.com.cn）披露了《重庆建工 2019 年度内部控制评价报告》。

报告期内内部控制存在重大缺陷情况的说明

适用 不适用

九、内部控制审计报告的相关情况说明

适用 不适用

受公司委托，大信会计师事务所（特殊普通合伙）对公司 2019 年 12 月 31 日的财务报告内部控制的有效性进行了审计，认为公司按照《企业内部控制基本规范》和相关规定在所有重大方面保持了有效的财务报告内部控制。

是否披露内部控制审计报告：是

十、其他

适用 不适用

第十节 公司债券相关情况

适用 不适用

第十一节 财务报告

一、审计报告

√适用 □不适用

重庆建工集团股份有限公司全体股东：

一、审计意见

我们审计了重庆建工集团股份有限公司（以下简称“贵公司”）的财务报表，包括 2019 年 12 月 31 日的合并及母公司资产负债表，2019 年度的合并及母公司利润表、合并及母公司现金流量表、合并及母公司股东权益变动表，以及财务报表附注。

我们认为，后附的财务报表在所有重大方面按照企业会计准则的规定编制，公允反映了贵公司 2019 年 12 月 31 日的合并及母公司财务状况以及 2019 年度的合并及母公司经营成果和现金流量。

二、形成审计意见的基础

我们按照中国注册会计师审计准则的规定执行了审计工作。审计报告的“注册会计师对财务报表审计的责任”部分进一步阐述了我们在这些准则下的责任。按照中国注册会计师职业道德守则，我们独立于贵公司，并履行了职业道德方面的其他责任。

我们相信，我们获取的审计证据是充分、适当的，为发表审计意见提供了基础。

三、关键审计事项

关键审计事项是我们根据职业判断，认为对本期财务报表审计最为重要的事项。这些事项的应对以对财务报表整体进行审计并形成审计意见为背景，我们不对这些事项单独发表意见。

（一）建造合同收入确认

1、事项描述

贵公司营业收入主要来自于建造合同收入。贵公司于资产负债表日，根据已经完成的合同工作量（甲方及监理确认的签量单）占合同预计总工作量的比例估计建造合同工程完工百分比，并据此确认有关合同收入。评估建造合同工程完工百分比涉及重大会计估计。

详情请参阅财务报表附注五、36，附注七、59 及附注十七、4。

2、审计应对

我们了解、评估并测试了与建造合同收入确认相关的内部控制。

我们执行了如下实质性测试程序：了解完工百分比法运用及建造合同收入确认流程；检查建造合同收入确认的会计政策，复核重大建造工程合同及关键合同条款；审核建造合同合同成本预计工作量（合同总金额）及预计总成本的编制、审核及变更的流程以及相关控制程序，评估其重大判断和估计；选取重大合同，检查工程项目预算总成本的明细及预算总成本编制所基于的假设；审核签量单的编制、报甲方及监理审批相关控制程序，复核签量单是否经甲方及监理签字盖章确认；对预计总成本、预计总收入或毛利率水平发生异常波动的大额项目实施询问、分析性复核等相关程序，检查在建工程项目是否存在合同总成本超过总收入情况并计提相关合同预计损失；复核建造工程项目完工百分比计算表，评估公司于 2019 年度建造合同收入确认的金额披露。

（二）应收款项损失准备

1、事项描述

应收款项损失准备，贵公司于资产负债表日，是基于企业应收取的合同现金流量与预期收取的现金流量之间差额的现值计算得出的。评估应收款项预期收取的现金流量需要进行大量判断，包括参考历史信用损失经验，结合当前状况及对未来经济状况的预测等。这些都涉及重大的会计估计。

详情请参阅财务报表附注五、10，附注七、4，附注七、5，附注七、8 及附注七、15，附注十七、1 及附注十七、2。

2、审计应对

我们了解、评估并测试了与应收款项减值相关的内部控制。

我们执行了如下实质性测试程序：检查应收款项损失准备计提的会计政策，评估所使用的方法的恰当性以及损失准备计提比例的合理性；检查相关的交易合同和信用条款及实际信用条款的遵守情况；对应收款项进行账龄分析，复核其准确性；对长账龄、逾期未回款的应收款项，及交易对方出现财务问题回款困难的应收款项，复核其未来可能收取的现金流量现值的金额，评估是否出现损失的迹象；审阅应收款项的减值测试的支持性文件，评估应收款项损失准备的计提，评估公司于 2019 年 12 月 31 日对应收款项损失准备的会计处理及披露。

四、其他信息

贵公司管理层（以下简称管理层）对其他信息负责。其他信息包括贵公司 2019 年年度报告中涵盖的信息，但不包括财务报表和我们的审计报告。

我们对财务报表发表的审计意见并不涵盖其他信息，我们也不对其他信息发表任何形式的鉴证结论。

结合我们对财务报表的审计，我们的责任是阅读其他信息，在此过程中，考虑其他信息是否与财务报表或我们在审计过程中了解到的情况存在重大不一致或者似乎存在重大错报。

基于我们已执行的工作，如果我们确定其他信息存在重大错报，我们应当报告该事实。在这方面，我们无任何事项需要报告。

五、管理层和治理层对财务报表的责任

管理层负责按照企业会计准则的规定编制财务报表，使其实现公允反映，并设计、执行和维护必要的内部控制，以使财务报表不存在由于舞弊或错误导致的重大错报。

在编制财务报表时，管理层负责评估贵公司的持续经营能力，披露与持续经营相关的事项（如适用），并运用持续经营假设，除非管理层计划清算贵公司、终止运营或别无其他现实的选择。

治理层负责监督贵公司的财务报告过程。

六、注册会计师对财务报表审计的责任

我们的目标是对财务报表整体是否不存在由于舞弊或错误导致的重大错报获取合理保证，并出具包含审计意见的审计报告。合理保证是高水平的保证，但并不能保证按照审计准则执行的审计在某一重大错报存在时总能发现。错报可能由于舞弊或错误导致，如果合理预期错报单独或汇总起来可能影响财务报表使用者依据财务报表作出的经济决策，则通常认为错报是重大的。

在按照审计准则执行审计工作的过程中，我们运用职业判断，并保持职业怀疑。同时，我们也执行以下工作：

（一）识别和评估由于舞弊或错误导致的财务报表重大错报风险，设计和实施审计程序以应对这些风险，并获取充分、适当的审计证据，作为发表审计意见的基础。由于舞弊可能涉及串通、伪造、故意遗漏、虚假陈述或凌驾于内部控制之上，未能发现由于舞弊导致的重大错报的风险高于未能发现由于错误导致的重大错报的风险。

（二）了解与审计相关的内部控制，以设计恰当的审计程序。

（三）评价管理层选用会计政策的恰当性和作出会计估计及相关披露的合理性。

（四）对管理层使用持续经营假设的恰当性得出结论。同时，根据获取的审计证据，就可能对贵公司持续经营能力产生重大疑虑的事项或情况是否存在重大不确定性得出结论。如果我们得出结论认为存在重大不确定性，审计准则要求我们在审计报告中提请报表使用者注意财务报表中的相关披露；如果披露不充分，我们应当发表非无保留意见。我们的结论基于截至审计报告日可获得的信息。然而，未来的事项或情况可能导致贵公司不能持续经营。

（五）评价财务报表的总体列报、结构和内容，并评价财务报表是否公允反映相关交易和事项。

（六）就贵公司中实体或业务活动的财务信息获取充分、恰当的审计证据，以对财务报表发表审计意见。我们负责指导、监督和执行集团审计，并对审计意见承担全部责任。

我们与治理层就计划的审计范围、时间安排和重大审计发现等事项进行沟通，包括沟通我们在审计中识别出的值得关注的内部控制缺陷。

我们还就遵守与独立性相关的职业道德要求向治理层提供声明，并与治理层沟通可能被合理认为影响我们独立性的所有关系和其他事项，以及相关的防范措施（如适用）。

从与治理层沟通过的事项中，我们确定哪些事项对本期财务报表审计最为重要，因而构成关键审计事项。我们在审计报告中描述这些事项，除非法律法规禁止公开披露这些事项，或在极少数情形下，如果合理预期在审计报告中沟通某事项造成的负面后果超过在公众利益方面产生的益处，我们确定不应在审计报告中沟通该事项。

大信会计师事务所（特殊普通合伙）

中国注册会计师：朱劲松、邱桂华

（项目合伙人）

中国·北京

中国注册会计师：

二〇二〇年四月二十八日

二、财务报表

合并资产负债表

2019 年 12 月 31 日

编制单位：重庆建工集团股份有限公司

单位：元 币种：人民币

项目	附注	2019 年 12 月 31 日	2018 年 12 月 31 日
流动资产：			
货币资金	七、1	7,177,720,545.90	4,436,450,967.54
结算备付金			
拆出资金			
交易性金融资产			
以公允价值计量且其变动计入当期损益的金融资产			
衍生金融资产			
应收票据	七、4	1,551,223,014.56	1,136,307,155.24
应收账款	七、5	15,306,948,308.22	15,105,127,350.97
应收款项融资			
预付款项	七、7	1,560,840,016.51	1,650,558,517.10
应收保费			

应收分保账款			
应收分保合同准备金			
其他应收款	七、8	6,011,642,040.88	7,163,059,163.60
其中：应收利息		6,413,415.00	5,974,119.00
应收股利		1,213,457.81	
买入返售金融资产			
存货	七、9	26,219,146,049.41	25,273,332,846.91
持有待售资产			
一年内到期的非流动资产			
其他流动资产	七、12	363,228,630.28	354,223,860.50
流动资产合计		58,190,748,605.76	55,119,059,861.86
非流动资产：			
发放贷款和垫款		284,366,681.23	320,914,616.59
债权投资			
可供出售金融资产			179,460,213.10
其他债权投资			
持有至到期投资			
长期应收款	七、15	1,418,108,967.72	1,534,328,869.69
长期股权投资	七、16	450,631,495.83	403,881,187.14
其他权益工具投资	七、17	196,237,219.45	
其他非流动金融资产			
投资性房地产	七、19	2,472,255,602.02	2,333,655,117.54
固定资产	七、20	1,289,688,857.71	1,391,172,316.66
在建工程	七、21	7,398,147.76	6,939,123.54
生产性生物资产	七、22	1,378,512.54	1,410,904.26
油气资产			
使用权资产			
无形资产	七、25	7,129,861,215.13	7,274,601,317.90
开发支出			
商誉			
长期待摊费用	七、28	42,088,529.48	44,802,196.97
递延所得税资产	七、29	311,288,143.56	337,069,933.03
其他非流动资产	七、30	50,588,282.37	61,792,434.61
非流动资产合计		13,653,891,654.80	13,890,028,231.03
资产总计		71,844,640,260.56	69,009,088,092.89
流动负债：			
短期借款	七、31	8,979,120,202.49	8,710,808,711.96
向中央银行借款			
拆入资金			
交易性金融负债			
以公允价值计量且其变动 计入当期损益的金融负债			
衍生金融负债			
应付票据	七、34	1,331,131,788.39	1,508,338,976.96
应付账款	七、35	25,220,579,090.19	25,739,271,014.71
预收款项	七、36	4,268,931,451.43	4,347,716,739.87
卖出回购金融资产款			
吸收存款及同业存放			

代理买卖证券款			
代理承销证券款			
应付职工薪酬	七、37	75,177,429.92	40,482,616.60
应交税费	七、38	450,135,311.20	533,139,937.66
其他应付款	七、39	10,505,595,825.30	10,520,270,625.55
其中：应付利息			23,028,923.65
应付股利		10,412,128.91	6,711,183.37
应付手续费及佣金			
应付分保账款			
持有待售负债			
一年内到期的非流动负债	七、41	2,168,088,490.22	845,000,000.00
其他流动负债	七、42	1,493,870,386.03	1,344,413,223.12
流动负债合计		54,492,629,975.17	53,589,441,846.43
非流动负债：			
保险合同准备金			
长期借款	七、43	4,506,918,823.78	6,065,300,000.00
应付债券	七、44	1,960,989,748.21	
其中：优先股			
永续债			
租赁负债			
长期应付款	七、46	7,189,079.25	7,869,281.92
长期应付职工薪酬	七、47	180,634,000.00	441,674,000.00
预计负债	七、48	74,992,937.08	66,156,409.54
递延收益	七、49	43,606,892.78	39,439,705.57
递延所得税负债		172,867,819.84	157,293,079.39
其他非流动负债			
非流动负债合计		6,947,199,300.94	6,777,732,476.42
负债合计		61,439,829,276.11	60,367,174,322.85
所有者权益（或股东权益）：			
实收资本（或股本）	七、51	1,814,500,000.00	1,814,500,000.00
其他权益工具	七、52	1,598,062,107.20	500,000,000.00
其中：优先股			
永续债		1,500,000,000.00	500,000,000.00
资本公积	七、53	1,163,449,034.93	1,163,449,034.93
减：库存股			
其他综合收益	七、55	670,252,294.65	579,975,313.75
专项储备	七、56	774,594,789.76	543,576,083.32
盈余公积	七、57	256,969,780.45	223,001,300.37
一般风险准备			
未分配利润	七、58	2,290,592,750.30	2,108,642,949.45
归属于母公司所有者权益（或股东权益）合计		8,568,420,757.29	6,933,144,681.82
少数股东权益		1,836,390,227.16	1,708,769,088.22
所有者权益（或股东权益）合计		10,404,810,984.45	8,641,913,770.04
负债和所有者权益（或股东权益）总计		71,844,640,260.56	69,009,088,092.89

法定代表人：魏福生
 责任人：陈尚毅

主管会计工作负责人：周进会计机构负
 责人：陈尚毅

母公司资产负债表

2019 年 12 月 31 日

编制单位：重庆建工集团股份有限公司

单位：元 币种：人民币

项目	附注	2019 年 12 月 31 日	2018 年 12 月 31 日
流动资产：			
货币资金		3,984,640,145.52	1,634,118,306.54
交易性金融资产			
以公允价值计量且其变动计入当期损益的金融资产			
衍生金融资产			
应收票据		643,888,303.46	817,853,755.40
应收账款	十七、1	4,805,223,822.28	4,443,370,926.24
应收款项融资			
预付款项		878,197,067.26	949,324,324.74
其他应收款	十七、2	7,204,024,276.74	7,352,732,053.16
其中：应收利息			
应收股利		1,213,457.81	
存货		1,588,938,910.49	1,757,012,488.88
持有待售资产			
一年内到期的非流动资产			
其他流动资产		105,574,161.55	83,511,328.94
流动资产合计		19,210,486,687.30	17,037,923,183.90
非流动资产：			
债权投资			
可供出售金融资产			164,551,571.94
其他债权投资			
持有至到期投资			
长期应收款		849,368,135.25	820,202,046.51
长期股权投资	十七、3	5,778,148,896.91	5,730,291,926.74
其他权益工具投资		181,894,958.55	
其他非流动金融资产			
投资性房地产		814,260,526.00	797,649,153.00
固定资产		197,941,346.73	201,781,244.02
在建工程		648,520.42	
生产性生物资产			
油气资产			
使用权资产			
无形资产		14,853,664.15	15,298,654.11
开发支出			
商誉			
长期待摊费用		2,009,395.55	2,294,787.35
递延所得税资产		91,003,836.22	90,946,618.49
其他非流动资产			

非流动资产合计		7,930,129,279.78	7,823,016,002.16
资产总计		27,140,615,967.08	24,860,939,186.06
流动负债：			
短期借款		4,888,717,701.46	4,612,500,000.00
交易性金融负债			
以公允价值计量且其变动计入当期损益的金融负债			
衍生金融负债			
应付票据		550,000,000.00	350,000,000.00
应付账款		5,333,657,544.16	5,863,299,435.50
预收款项		1,032,832,952.31	1,337,099,425.22
应付职工薪酬		2,300,000.00	3,555,600.00
应交税费		14,624,125.01	18,300,484.50
其他应付款		3,809,206,019.03	4,482,149,273.45
其中：应付利息			10,872,793.70
应付股利			
持有待售负债			
一年内到期的非流动负债		1,800,026,312.50	598,000,000.00
其他流动负债		411,665,299.57	254,015,499.29
流动负债合计		17,843,029,954.04	17,518,919,717.96
非流动负债：			
长期借款		740,509,381.94	2,082,000,000.00
应付债券		1,960,989,748.21	
其中：优先股			
永续债			
租赁负债			
长期应付款			
长期应付职工薪酬		36,000.00	10,153,000.00
预计负债			1,078,780.67
递延收益		561,427.79	561,427.79
递延所得税负债		98,632,130.89	94,999,629.31
其他非流动负债			
非流动负债合计		2,800,728,688.83	2,188,792,837.77
负债合计		20,643,758,642.87	19,707,712,555.73
所有者权益（或股东权益）：			
实收资本（或股本）		1,814,500,000.00	1,814,500,000.00
其他权益工具		1,598,062,107.20	500,000,000.00
其中：优先股			
永续债		1,500,000,000.00	500,000,000.00
资本公积		828,913,675.96	841,290,615.17
减：库存股			
其他综合收益		412,246,478.62	396,417,084.20
专项储备		247,041,429.09	171,281,804.87
盈余公积		256,720,329.05	222,751,848.97
未分配利润		1,339,373,304.29	1,206,985,277.12
所有者权益（或股东权益）合计		6,496,857,324.21	5,153,226,630.33
负债和所有者权益（或股		27,140,615,967.08	24,860,939,186.06

东权益) 总计			
---------	--	--	--

法定代表人：魏福生
 负责人：陈尚毅

主管会计工作负责人：周进会计机构负

合并利润表

2019 年 1—12 月

单位：元 币种：人民币

项目	附注	2019 年度	2018 年度
一、营业总收入		52,129,896,102.88	46,653,883,970.51
其中：营业收入	七、59	52,108,517,978.16	46,619,840,097.68
利息收入		21,378,124.72	33,817,457.74
已赚保费			
手续费及佣金收入			226,415.09
二、营业总成本		51,470,735,794.16	45,914,096,948.61
其中：营业成本	七、59	49,843,239,777.04	44,313,198,941.14
利息支出			
手续费及佣金支出			
退保金			
赔付支出净额			
提取保险责任准备金净额			
保单红利支出			
分保费用			
税金及附加	七、60	164,222,082.25	142,512,869.74
销售费用	七、61	10,593,019.96	13,933,989.23
管理费用	七、62	864,155,922.32	821,808,898.92
研发费用	七、63	54,518,288.40	39,379,054.44
财务费用	七、64	534,006,704.19	583,263,195.14
其中：利息费用		694,381,258.45	656,667,647.93
利息收入		187,610,133.11	103,041,412.75
加：其他收益	七、65	91,240,694.90	22,425,005.48
投资收益（损失以“-”号填列）	七、66	-72,398,102.82	-45,571,184.57
其中：对联营企业和合营企业的投资收益		-56,789,534.77	-60,170,774.94
以摊余成本计量的金融资产终止确认收益		-27,500,000.00	
汇兑收益（损失以“-”号填列）			
净敞口套期收益（损失以“-”号填列）			
公允价值变动收益（损失以“-”号填列）	七、68	36,259,838.34	29,015,768.95
信用减值损失（损失以“-”号填列）	七、69	-136,620,381.64	
资产减值损失（损失以“-”号填列）	七、70	-6,560,300.00	-176,335,122.17
资产处置收益（损失以“-”号填列）	七、71	1,123,619.67	26,796,560.43

号填列)			
三、营业利润(亏损以“-”号填列)		572,205,677.17	596,118,050.02
加:营业外收入	七、72	241,501,050.78	28,950,482.93
减:营业外支出	七、73	26,355,290.96	62,258,252.50
四、利润总额(亏损总额以“-”号填列)		787,351,436.99	562,810,280.45
减:所得税费用	七、74	157,683,772.03	116,112,521.53
五、净利润(净亏损以“-”号填列)		629,667,664.96	446,697,758.92
(一)按经营持续性分类			
1.持续经营净利润(净亏损以“-”号填列)		629,667,664.96	446,697,758.92
2.终止经营净利润(净亏损以“-”号填列)			
(二)按所有权归属分类			
1.归属于母公司股东的净利润(净亏损以“-”号填列)		459,131,578.06	394,315,342.54
2.少数股东损益(净亏损以“-”号填列)		170,536,086.90	52,382,416.38
六、其他综合收益的税后净额		95,280,614.99	-128,083,611.79
(一)归属母公司所有者的其他综合收益的税后净额			
1.不能重分类进损益的其他综合收益		58,865,136.34	-44,208,108.40
(1)重新计量设定受益计划变动额		44,604,680.96	-44,208,108.40
(2)权益法下不能转损益的其他综合收益			
(3)其他权益工具投资公允价值变动		14,260,455.38	
(4)企业自身信用风险公允价值变动			
2.将重分类进损益的其他综合收益		31,411,844.56	-83,503,881.26
(1)权益法下可转损益的其他综合收益			
(2)其他债权投资公允价值变动			
(3)可供出售金融资产公允价值变动损益			-55,561,970.75
(4)金融资产重分类计入其他综合收益的金额			
(5)持有至到期投资重分类为可供出售金融资产损益			
(6)其他债权投资信用减值准备			
(7)现金流量套期储备(现金流量套期损益的有效部分)			
(8)外币财务报表折算差额			
(9)其他		31,411,844.56	-27,941,910.51
(二)归属于少数股东的其他综合收益的税后净额		5,003,634.09	-371,622.13

七、综合收益总额		724,948,279.95	318,614,147.13
（一）归属于母公司所有者的综合收益总额		549,408,558.96	266,603,352.88
（二）归属于少数股东的综合收益总额		175,539,720.99	52,010,794.25
八、每股收益：			
（一）基本每股收益(元/股)		0.23	0.20
（二）稀释每股收益(元/股)		0.23	0.20

本期发生同一控制下企业合并的，被合并方在合并前实现的净利润为：0.00 元，上期被合并方实现的净利润为：0.00 元。

法定代表人：魏福生
负责人：陈尚毅

主管会计工作负责人：周进会计机构

母公司利润表

2019 年 1—12 月

单位：元 币种：人民币

项目	附注	2019 年度	2018 年度
一、营业收入	十七、4	8,328,556,724.95	8,145,966,499.70
减：营业成本	十七、4	7,742,992,145.79	7,541,266,559.74
税金及附加		20,063,892.97	14,302,353.09
销售费用			
管理费用		182,157,915.06	168,128,941.10
研发费用		2,127,608.27	4,667,882.75
财务费用		181,861,774.52	221,318,118.69
其中：利息费用		381,103,618.00	388,407,835.83
利息收入		202,243,613.94	168,624,233.36
加：其他收益		9,133,552.32	
投资收益（损失以“-”号填列）	十七、5	141,595,628.18	118,342,383.26
其中：对联营企业和合营企业的投资收益		-57,936,971.82	-60,989,669.31
以摊余成本计量的金融资产终止确认收益			
净敞口套期收益（损失以“-”号填列）			
公允价值变动收益（损失以“-”号填列）		16,977,854.20	12,943,452.00
信用减值损失（损失以“-”号填列）		-18,293,510.64	
资产减值损失（损失以“-”号填列）			-17,741,701.20
资产处置收益（损失以“-”号填列）		5,315,714.66	
二、营业利润（亏损以“-”号填列）		354,082,627.06	309,826,778.39
加：营业外收入		12,305,495.38	1,535,349.52
减：营业外支出		2,194,713.71	24,031,892.21
三、利润总额（亏损总额以“-”号填列）		364,193,408.73	287,330,235.70
减：所得税费用		13,026,510.76	3,842,120.26
四、净利润（净亏损以“-”号填列）		351,166,897.97	283,488,115.44
（一）持续经营净利润（净亏损以“-”号填列）		351,166,897.97	283,488,115.44

(二) 终止经营净利润(净亏损以“-”号填列)			
五、其他综合收益的税后净额		15,829,394.42	-57,009,899.89
(一) 不能重分类进损益的其他综合收益		17,449,415.62	-2,571,250.00
1. 重新计量设定受益计划变动额		2,707,537.01	-2,571,250.00
2. 权益法下不能转损益的其他综合收益			
3. 其他权益工具投资公允价值变动		14,741,878.61	
4. 企业自身信用风险公允价值变动			
(二) 将重分类进损益的其他综合收益		-1,620,021.20	-54,438,649.89
1. 权益法下可转损益的其他综合收益			
2. 其他债权投资公允价值变动			
3. 可供出售金融资产公允价值变动损益			-54,438,649.89
4. 金融资产重分类计入其他综合收益的金额			
5. 持有至到期投资重分类为可供出售金融资产损益			
6. 其他债权投资信用减值准备			
7. 现金流量套期储备(现金流量套期损益的有效部分)			
8. 外币财务报表折算差额			
9. 其他		-1,620,021.20	
六、综合收益总额		366,996,292.39	226,478,215.55
七、每股收益:			
(一) 基本每股收益(元/股)			
(二) 稀释每股收益(元/股)			

法定代表人: 魏福生
 负责人: 陈尚毅

主管会计工作负责人: 周进会计机构负

合并现金流量表
 2019年1—12月

单位: 元 币种: 人民币

项目	附注	2019年度	2018年度
一、经营活动产生的现金流量:			
销售商品、提供劳务收到的现金		50,360,530,481.24	44,130,249,190.83
客户存款和同业存放款项净增加额			
向中央银行借款净增加额			
向其他金融机构拆入资金净增加额			
收到原保险合同保费取得的现金			
收到再保业务现金净额			
保户储金及投资款净增加额			
收取利息、手续费及佣金的现金		23,942,706.75	34,744,383.72
拆入资金净增加额			
回购业务资金净增加额			

代理买卖证券收到的现金净额			
收到的税费返还		555,057.72	315,486.80
收到其他与经营活动有关的现金	七、76	9,324,295,441.73	8,617,536,337.85
经营活动现金流入小计		59,709,323,687.44	52,782,845,399.20
购买商品、接受劳务支付的现金		46,942,681,921.18	41,832,291,735.98
客户贷款及垫款净增加额		-35,046,025.76	72,587,549.13
存放中央银行和同业款项净增加额			
支付原保险合同赔付款项的现金			
拆出资金净增加额			
支付利息、手续费及佣金的现金			
支付保单红利的现金			
支付给职工及为职工支付的现金		1,704,252,870.07	1,607,824,436.38
支付的各项税费		1,326,430,679.70	1,261,556,422.80
支付其他与经营活动有关的现金	七、76	8,513,397,584.80	7,858,025,820.56
经营活动现金流出小计		58,451,717,029.99	52,632,285,964.85
经营活动产生的现金流量净额		1,257,606,657.45	150,559,434.35
二、投资活动产生的现金流量：			
收回投资收到的现金			55,000,000.00
取得投资收益收到的现金		10,857,974.14	14,904,521.88
处置固定资产、无形资产和其他长期资产收回的现金净额		18,230,591.84	38,249,963.54
处置子公司及其他营业单位收到的现金净额		5,573,784.73	
收到其他与投资活动有关的现金	七、76	487,461,107.52	1,021,179,430.63
投资活动现金流入小计		522,123,458.23	1,129,333,916.05
购建固定资产、无形资产和其他长期资产支付的现金		56,133,156.96	219,584,257.71
投资支付的现金		106,860,000.00	291,600.00
质押贷款净增加额			
取得子公司及其他营业单位支付的现金净额			
支付其他与投资活动有关的现金	七、76	464,440,964.95	361,500,199.44
投资活动现金流出小计		627,434,121.91	581,376,057.15
投资活动产生的现金流量净额		-105,310,663.68	547,957,858.90
三、筹资活动产生的现金流量：			
吸收投资收到的现金			1,400,000,000.00
其中：子公司吸收少数股东投资收到的现金			1,400,000,000.00
取得借款收到的现金		14,068,331,864.73	11,114,808,711.96
收到其他与筹资活动有关的现金	七、76	1,030,000,000.00	85,000,000.00
筹资活动现金流入小计		15,098,331,864.73	12,599,808,711.96
偿还债务支付的现金		12,219,763,252.75	12,381,076,338.24
分配股利、利润或偿付利息支付的现金		1,095,979,590.99	1,025,864,508.08
其中：子公司支付给少数股东的股利、利润		86,637,744.95	9,313,751.23
支付其他与筹资活动有关的现金	七、76	168,239,280.25	5,324,828.83
筹资活动现金流出小计		13,483,982,123.99	13,412,265,675.15
筹资活动产生的现金流量净额		1,614,349,740.74	-812,456,963.19

四、汇率变动对现金及现金等价物的影响			
五、现金及现金等价物净增加额		2,766,645,734.51	-113,939,669.94
加：期初现金及现金等价物余额		3,554,594,008.05	3,668,533,677.99
六、期末现金及现金等价物余额		6,321,239,742.56	3,554,594,008.05

法定代表人：魏福生
 负责人：陈尚毅

主管会计工作负责人：周进会计机构

母公司现金流量表
 2019年1—12月

单位：元 币种：人民币

项目	附注	2019年度	2018年度
一、经营活动产生的现金流量：			
销售商品、提供劳务收到的现金		7,449,159,563.32	8,022,629,581.20
收到的税费返还			
收到其他与经营活动有关的现金		1,569,082,278.78	2,274,541,335.26
经营活动现金流入小计		9,018,241,842.10	10,297,170,916.46
购买商品、接受劳务支付的现金		7,130,332,557.47	7,743,160,645.94
支付给职工及为职工支付的现金		178,518,327.32	177,415,476.16
支付的各项税费		113,992,830.05	139,248,772.25
支付其他与经营活动有关的现金		1,495,545,049.72	2,132,994,168.54
经营活动现金流出小计		8,918,388,764.56	10,192,819,062.89
经营活动产生的现金流量净额		99,853,077.54	104,351,853.57
二、投资活动产生的现金流量：			
收回投资收到的现金			
取得投资收益收到的现金		225,396,396.78	179,332,052.58
处置固定资产、无形资产和其他长期资产收回的现金净额		460,598.80	1,600.00
处置子公司及其他营业单位收到的现金净额		8,122,377.43	
收到其他与投资活动有关的现金		266,218,668.53	348,915,885.88
投资活动现金流入小计		500,198,041.54	528,249,538.46
购建固定资产、无形资产和其他长期资产支付的现金		1,177,042.57	1,296,364.42
投资支付的现金		106,860,000.00	22,000,000.00
取得子公司及其他营业单位支付的现金净额		13,848,200.00	
支付其他与投资活动有关的现金		347,276,452.68	100,000,000.00
投资活动现金流出小计		469,161,695.25	123,296,364.42
投资活动产生的现金流量净额		31,036,346.29	404,953,174.04
三、筹资活动产生的现金流量：			
吸收投资收到的现金			
取得借款收到的现金		9,924,783,252.75	6,182,500,000.00
收到其他与筹资活动有关的现金		1,387,860,742.61	2,075,146,936.47
筹资活动现金流入小计		11,312,643,995.36	8,257,646,936.47
偿还债务支付的现金		7,737,783,252.75	7,602,500,000.00
分配股利、利润或偿付利息支付的		493,249,175.01	477,431,641.05

现金			
支付其他与筹资活动有关的现金		939,644,427.77	1,389,010,000.00
筹资活动现金流出小计		9,170,676,855.53	9,468,941,641.05
筹资活动产生的现金流量净额		2,141,967,139.83	-1,211,294,704.58
四、汇率变动对现金及现金等价物的影响			
五、现金及现金等价物净增加额		2,272,856,563.66	-701,989,676.97
加：期初现金及现金等价物余额		1,414,916,968.55	2,116,906,645.52
六、期末现金及现金等价物余额		3,687,773,532.21	1,414,916,968.55

法定代表人：魏福生
 责人：陈尚毅

主管会计工作负责人：周进会计机构负

合并所有者权益变动表
2019 年 1—12 月

单位:元 币种:人民币

项目	2019 年度												少数股东权益	所有者权益合计		
	归属于母公司所有者权益															
	实收资本(或股本)	其他权益工具		资本公积	减：库存股	其他综合收益	专项储备	盈余公积	一般风险准备	未分配利润	其他	小计				
	优先股	永续债	其他													
一、上年期末余额	1,814,500,000.00		500,000,000.00			1,163,449,034.93		579,975,313.75	543,576,083.32	223,001,300.37		2,108,642,949.45		6,933,144,681.82	1,708,769,088.22	8,641,913,770.04
加：会计政策变更										-1,148,209.72		-14,396,597.63		-15,544,807.35	-468,562.89	-16,013,370.24
前期差错更正																
同一控制下企业合并																
其他																
二、本年期初余额	1,814,500,000.00		500,000,000.00			1,163,449,034.93		579,975,313.75	543,576,083.32	221,853,090.65		2,094,246,351.82		6,917,599,874.47	1,708,300,525.33	8,625,900,399.80
三、本期增减变动金额（减少以“－”号填列）			1,000,000,000.00	98,062,107.20				90,276,980.90	231,018,706.44	35,116,689.80		196,346,398.48		1,650,820,882.82	128,089,701.83	1,778,910,584.65
（一）综合收益总额								41,696,611.27				459,131,578.06		500,828,189.33	175,539,720.99	676,367,910.32
（二）所有者投入和减少资本			1,000,000,000.00	98,062,107.20										1,098,062,107.20		1,098,062,107.20
1．所有者投入的普通股																
2．其他权益工具持有者投入资本			1,000,000,000.00	98,062,107.20										1,098,062,107.20		1,098,062,107.20
3．股份支付计入所有者权益的金额																
4．其他																
（三）利润分配										35,116,689.80		-205,255,645.63		-170,138,955.83	-90,338,690.49	-260,477,646.32
1．提取盈余公积										35,116,689.80		-35,116,689.80				
2．提取一般风险准备																

2019 年年度报告

3. 对所有者（或股东）的分配									-170,138,955.83		-170,138,955.83	-90,338,690.49	-260,477,646.32
4. 其他													
（四）所有者权益内部结转					48,580,369.63				-57,529,533.95		-8,949,164.32	-5,605,189.82	-14,554,354.14
1. 资本公积转增资本（或股本）													
2. 盈余公积转增资本（或股本）													
3. 盈余公积弥补亏损													
4. 设定受益计划变动额结转留存收益					48,580,369.63				-57,529,533.95		-8,949,164.32	-5,605,189.82	-14,554,354.14
5. 其他综合收益结转留存收益													
6. 其他													
（五）专项储备						231,018,706.44					231,018,706.44	48,493,861.15	279,512,567.59
1. 本期提取						827,332,656.36					827,332,656.36	138,962,892.71	966,295,549.07
2. 本期使用						596,313,949.92					596,313,949.92	90,469,031.56	686,782,981.48
（六）其他													
四、本期期末余额	1,814,500,000.00		1,500,000,000.00	98,062,107.20	1,163,449,034.93	670,252,294.65	774,594,789.76	256,969,780.45	2,290,592,750.30		8,568,420,757.29	1,836,390,227.16	10,404,810,984.45

2019 年年度报告

项目	2018 年度												少数股东权益	所有者权益合计	
	归属于母公司所有者权益														
	实收资本 (或股本)	其他权益工具			资本公积	减：库存股	其他综合收益	专项储备	盈余公积	一般风险准备	未分配利润	其他			小计
	优先股	永续债	其他												
一、上年期末余额	1,814,500,000.00		500,000,000.00		1,077,712,119.35		707,687,303.41	449,750,716.53	194,652,488.83		1,889,883,751.80		6,634,186,379.92	346,095,744.77	6,980,282,124.69
加：会计政策变更															
前期差错更正															
同一控制下企业合并															
其他															
二、本年期初余额	1,814,500,000.00		500,000,000.00		1,077,712,119.35		707,687,303.41	449,750,716.53	194,652,488.83		1,889,883,751.80		6,634,186,379.92	346,095,744.77	6,980,282,124.69
三、本期增减变动金额 (减少以“－”号填列)					85,736,915.58		-127,711,989.66	93,825,366.79	28,348,811.54		218,759,197.65		298,958,301.90	1,362,673,343.45	1,661,631,645.35
(一) 综合收益总额							-127,711,989.66				394,315,342.54		266,603,352.88	52,010,794.25	318,614,147.13
(二) 所有者投入和减少资本					85,736,915.58								85,736,915.58	1,306,523,084.42	1,392,260,000.00
1. 所有者投入的普通股					93,476,915.58								93,476,915.58	1,306,523,084.42	1,400,000,000.00
2. 其他权益工具持有者投入资本															
3. 股份支付计入所有者权益的金额															
4. 其他					-7,740,000.00								-7,740,000.00		-7,740,000.00
(三) 利润分配									28,348,811.54		-175,556,144.89		-147,207,333.35	-11,097,036.57	-158,304,369.92
1. 提取盈余公积									28,348,811.54		-28,348,811.54				
2. 提取一般风险准备															
3. 对所有者											-147,207,333.35		-147,207,333.35	-11,097,036.57	-158,304,369.92

2019 年年度报告

(或股东)的分配													
4. 其他													
(四)所有者权益内部结转													
1. 资本公积转增资本(或股本)													
2. 盈余公积转增资本(或股本)													
3. 盈余公积弥补亏损													
4. 设定受益计划变动额结转留存收益													
5. 其他综合收益结转留存收益													
6. 其他													
(五)专项储备						93,825,366.79				93,825,366.79	15,236,501.35	109,061,868.14	
1. 本期提取						757,451,348.03				757,451,348.03	49,303,298.17	806,754,646.20	
2. 本期使用						663,625,981.24				663,625,981.24	34,066,796.82	697,692,778.06	
(六)其他													
四、本期末余额	1,814,500,000.00	500,000,000.00	1,163,449,034.93	579,975,313.75	543,576,083.32	223,001,300.37	2,108,642,949.45		6,933,144,681.82	1,708,769,088.22	8,641,913,770.04		

法定代表人：魏福生

主管会计工作负责人：周进 会计机构负责人：陈尚毅

母公司所有者权益变动表
2019 年 1—12 月

单位:元 币种:人民币

项目	2019 年度										
	实收资本 (或股本)	其他权益工具			资本公积	减:库存股	其他综合收益	专项储备	盈余公积	未分配利润	所有者权益合计
		优先股	永续债	其他							
一、上年期末余额	1,814,500,000.00		500,000,000.00		841,290,615.17		396,417,084.20	171,281,804.87	222,751,848.97	1,206,985,277.12	5,153,226,630.33
加:会计政策变更									-1,148,209.72	-10,333,887.51	-11,482,097.23
前期差错更正											
其他											
二、本年期初余额	1,814,500,000.00		500,000,000.00		841,290,615.17		396,417,084.20	171,281,804.87	221,603,639.25	1,196,651,389.61	5,141,744,533.10
三、本期增减变动金额(减少以“—”号填列)			1,000,000,000.00	98,062,107.20	-12,376,939.21		15,829,394.42	75,759,624.22	35,116,689.80	142,721,914.68	1,355,112,791.11
(一)综合收益总额							13,118,457.41			351,166,897.97	364,285,355.38
(二)所有者投入和减少资本			1,000,000,000.00	98,062,107.20							1,098,062,107.20
1.所有者投入的普通股											
2.其他权益工具持有者投入资本			1,000,000,000.00	98,062,107.20							1,098,062,107.20
3.股份支付计入所有者权益的金额											
4.其他											
(三)利润分配					-12,376,939.21				35,116,689.80	-205,255,645.63	-182,515,895.04
1.提取盈余公积									35,116,689.80	-35,116,689.80	
2.对所有者(或股东)的分配										-170,138,955.83	-170,138,955.83

2019 年年度报告

3. 其他					-12,376,939.21						-12,376,939.21
(四) 所有者权益内部结转							2,710,937.01			-3,189,337.66	-478,400.65
1. 资本公积转增资本(或股本)											
2. 盈余公积转增资本(或股本)											
3. 盈余公积弥补亏损											
4. 设定受益计划变动额结转留存收益							2,710,937.01			-3,189,337.66	-478,400.65
5. 其他综合收益结转留存收益											
6. 其他											
(五) 专项储备								75,759,624.22			75,759,624.22
1. 本期提取								137,412,893.27			137,412,893.27
2. 本期使用								61,653,269.05			61,653,269.05
(六) 其他											
四、本期期末余额	1,814,500,000.00		1,500,000,000.00	98,062,107.20	828,913,675.96		412,246,478.62	247,041,429.09	256,720,329.05	1,339,373,304.29	6,496,857,324.21

2019 年年度报告

项目	2018 年度										
	实收资本 (或股本)	其他权益工具			资本公积	减：库存股	其他综合收益	专项储备	盈余公积	未分配利润	所有者权益合计
		优先股	永续债	其他							
一、上年期末余额	1,814,500,000.00		500,000,000.00		849,030,615.17		453,426,984.09	127,533,095.62	194,403,037.43	1,099,053,306.57	5,037,947,038.88
加：会计政策变更											
前期差错更正											
其他											
二、本年期初余额	1,814,500,000.00		500,000,000.00		849,030,615.17		453,426,984.09	127,533,095.62	194,403,037.43	1,099,053,306.57	5,037,947,038.88
三、本期增减变动金额 (减少以“-”号填列)					-7,740,000.00		-57,009,899.89	43,748,709.25	28,348,811.54	107,931,970.55	115,279,591.45
(一) 综合收益总额							-57,009,899.89			283,488,115.44	226,478,215.55
(二) 所有者投入和减少资本					-7,740,000.00						-7,740,000.00
1. 所有者投入的普通股											
2. 其他权益工具持有者投入资本											
3. 股份支付计入所有者权益的金额											
4. 其他					-7,740,000.00						-7,740,000.00
(三) 利润分配									28,348,811.54	-175,556,144.89	-147,207,333.35
1. 提取盈余公积									28,348,811.54	-28,348,811.54	
2. 对所有者 (或股东) 的分配										-147,207,333.35	-147,207,333.35
3. 其他											
(四) 所有者权益内部结转											
1. 资本公积转增资本 (或股本)											
2. 盈余公积转增资本 (或股本)											
3. 盈余公积弥补亏											

2019 年年度报告

损											
4. 设定受益计划变动额结转留存收益											
5. 其他综合收益结转留存收益											
6. 其他											
(五) 专项储备							43,748,709.25				43,748,709.25
1. 本期提取							111,686,526.96				111,686,526.96
2. 本期使用							67,937,817.71				67,937,817.71
(六) 其他											
四、本期期末余额	1,814,500,000.00		500,000,000.00		841,290,615.17		396,417,084.20	171,281,804.87	222,751,848.97	1,206,985,277.12	5,153,226,630.33

法定代表人：魏福生

主管会计工作负责人：周进会计机构负责人：陈尚毅

三、公司基本情况

1. 公司概况

√适用 □不适用

重庆建工集团股份有限公司（以下简称“公司”或“本公司”）前身为重庆市建管局，经多次改制重组后，于 2016 年 12 月 14 日通过中国证券监督管理委员会发行审核委员会审核，2017 年 2 月 15 日发行人民币普通股 18,150 万股（每股面值 1 元），2017 年 2 月 21 日，公司向社会公开发行的人民币普通股开始在上海证券交易所挂牌交易。

（一） 企业注册地、组织形式和总部地址。

注册地：重庆市两江新区金开大道 1596 号

组织形式：股份有限公司

总部地址：重庆市两江新区金开大道 1596 号

（二） 企业的业务性质和主要经营活动。

本公司主要从事房屋建筑工程、基础设施建设与投资及其它相关业务。

本公司经营范围：一般经营项目：建筑工程施工总承包（特级），市政公用工程施工总承包（壹级），机电安装工程施工总承包（壹级），建筑装修装饰工程专业承包（壹级），钢结构工程专业承包（壹级），公路工程施工总承包（贰级），古建筑工程专业承包（贰级），隧道工程专业承包（贰级），预拌混凝土专业承包（不分等级），消防设施工程专业承包（壹级），地质灾害治理工程施工甲级，工程设计：建筑行业（建筑工程）甲级，（以上经营范围按资质证书核定事项从事经营），承包本行业境外工程和境内国际招标工程，上述境外工程所需的设备、材料出口，对外派遣本行业工程、生产及服务的劳务人员，建筑科技咨询服务，仓储（不含危险品），国内航空、陆路货物运输代理，销售建筑材料（不含危险化学品），建筑设备租赁，授权范围内的国有资产经营。

（三） 财务报告的批准报出者和财务报告批准报出日。

本财务报告业经本公司董事会于 2020 年 4 月 28 日批准报出。

2. 合并财务报表范围

√适用 □不适用

合并财务报表的合并范围以控制为基础确定，本公司报告期内纳入合并范围的子公司情况详见附注“九、在其他主体中的权益”披露。

四、财务报表的编制基础

1. 编制基础

本公司财务报表以持续经营为编制基础。

2. 持续经营

适用 不适用

本公司报告期内各期末起 12 个月均具有正常的持续经营能力。

五、重要会计政策及会计估计

具体会计政策和会计估计提示：

适用 不适用

本公司根据实际生产经营特点，制定了具体会计政策和会计估计，主要体现在应收款项坏账准备的计提、存货计价方法、存货跌价准备的计提、固定资产折旧方法及折旧率的确定、无形资产摊销方法、资产减值方法、收入确认政策等。

1. 遵循企业会计准则的声明

本公司所编制的财务报表符合企业会计准则的要求，真实、完整地反映了公司的财务状况、经营成果、股东权益变动和现金流量等有关信息。

2. 会计期间

本公司会计年度自公历 1 月 1 日起至 12 月 31 日止。

3. 营业周期

适用 不适用

本公司以一年 12 个月作为正常营业周期，并以营业周期作为资产和负债的流动性划分标准。

4. 记账本位币

本公司的记账本位币为人民币。

5. 同一控制下和非同一控制下企业合并的会计处理方法

适用 不适用

1. 同一控制下的企业合并

同一控制下企业合并形成的长期股权投资合并方以支付现金、转让非现金资产或承担债务方式作为合并对价的，本公司在合并日按照被合并方所有者权益在最终控制方合并财务报表中的账面价值的份额作为长期股权投资的初始投资成本。合并方以发行权益性工具作为合并对价的，按发行股份的面值总额作为股本。长期股权投资的初始投资成本与合并对价账面价值（或发行股份面值总额）的差额，应当调整资本公积；资本公积不足冲减的，调整留存收益。

2. 非同一控制下的企业合并

对于非同一控制下的企业合并，合并成本为购买方在购买日为取得对被购买方的控制权而付出的资产、发生或承担的负债以及发行的权益性证券的公允价值之和。非同一控制下企业合并中所取得的被购买方符合确认条件的可辨认资产、负债及或有负债，在购买日以公允价值计量。购买方对合并成本大于合并中取得的被购买方可辨认净资产公允价值份额的差额，体现为商誉价值。购买方对合并成本小于合并中取得的被购买方可辨认净资产公允价值份额的，经复核后合并成本仍小于合并中取得的被购买方可辨认净资产公允价值份额的差额，计入当期营业外收入。

6. 合并财务报表的编制方法

适用 不适用

1. 合并财务报表范围

本公司将全部子公司（包括本公司所控制的单独主体）纳入合并财务报表范围，包括被本公司控制的企业、被投资单位中可分割的部分以及结构化主体。

3. 统一母子公司的会计政策、统一母子公司的资产负债表日及会计期间

子公司与本公司采用的会计政策或会计期间不一致的，在编制合并财务报表时，按照本公司的会计政策或会计期间对子公司财务报表进行必要的调整。

4. 合并财务报表抵销事项

合并财务报表以本公司和子公司的财务报表为基础，已抵销了本公司与子公司、子公司相互之间发生的内部交易。子公司所有者权益中不属于本公司的份额，作为少数股东权益，在合并资产负债表中股东权益项目下以“少数股东权益”项目列示。子公司持有本公司的长期股权投资，视为本公司的库存股，作为股东权益的减项，在合并资产负债表中股东权益项目下以“减：库存股”项目列示。

5. 合并取得子公司会计处理

对于同一控制下企业合并取得的子公司，视同该企业合并于自最终控制方开始实施控制时已经发生，从合并当期的期初起将其资产、负债、经营成果和现金流量纳入合并财务报表；对于非同一控制下企业合并取得的子公司，在编制合并财务报表时，以购买日可辨认净资产公允价值为基础对其个别财务报表进行调整。

6. 处置子公司的会计处理

在不丧失控制权的情况下部分处置对子公司的长期股权投资，在合并财务报表中，处置价款与处置长期股权投资相对应享有子公司自购买日或合并日开始持续计算的净资产份额之间的差额，调整资本公积（资本溢价或股本溢价），资本公积不足冲减的，调整留存收益。

因处置部分股权投资等原因丧失了对被投资方的控制权的，在编制合并财务报表时，对于剩余股权，按照其在丧失控制权日的公允价值进行重新计量。处置股权取得的对价与剩余股权公允价值之和，减去按原持股比例计算应享有原有子公司自购买日或合并日开始持续计算的净资产的份额之间的差额，计入丧失控制权当期的投资收益，同时冲减商誉。与原有子公司股权投资相关的其他综合收益等，在丧失控制权时转为当期投资收益。

7. 合营安排分类及共同经营会计处理方法

适用 不适用

8. 现金及现金等价物的确定标准

现金等价物是指企业持有的期限短（一般指从购买日起三个月内到期）、流动性强、易于转换为已知金额现金、价值变动风险很小的投资。

9. 外币业务和外币报表折算

适用 不适用

1. 外币业务折算

本公司对发生的外币交易，采用与交易发生日即期汇率折合本位币入账。资产负债表日外币货币性项目按资产负债表日即期汇率折算，因该日的即期汇率与初始确认时或者前一资产负债表日即期汇率不同而产生的汇兑差额，除符合资本化条件的外币专门借款的汇兑差额在资本化期间予以资本化计入相关资产的成本外，均计入当期损益。以历史成本计量的外币非货币性项目，仍采用交易发生日的即期汇率折算，不改变其记账本位币金额。以公允价值计量的外币非货币性项目，采用公允价值确定日的即期汇率折算，折算后的记账本位币金额与原记账本位币金额的差额，作为公允价值变动(含汇率变动)处理，计入当期损益或确认为其他综合收益。

2. 外币财务报表折算

本公司的子公司、合营企业、联营企业等，若采用与本公司不同的记账本位币，需对其外币财务报表折算后，再进行会计核算及合并财务报表的编报。资产负债表中的资产和负债项目，采用资产负债表日的即期汇率折算，所有者权益项目除“未分配利润”项目外，其他项目采用发生时的即期汇率折算。利润表中的收入和费用项目，采用交易发生日的即期汇率折算。折算产生的外币财务报表折算差额，在资产负债表中所有者权益项目其他综合收益下列示。外币现金流量应

当采用现金流量发生日的即期汇率。汇率变动对现金的影响额，在现金流量表中单独列示。处置境外经营时，与该境外经营有关的外币报表折算差额，全部或按处置该境外经营的比例转入处置当期损益。

10. 金融工具

√适用 □不适用

1. 金融工具的分类及重分类

金融工具，是指形成一方的金融资产并形成其他方的金融负债或权益工具的合同。

(1) 金融资产

本公司将同时符合下列条件的金融资产分类为以摊余成本计量的金融资产：①本公司管理金融资产的业务模式是以收取合同现金流量为目标；②该金融资产的合同条款规定，在特定日期产生的现金流量仅为对本金和以未偿付本金金额为基础的利息的支付。

本公司将同时符合下列条件的金融资产分类为以公允价值计量且其变动计入其他综合收益的金融资产：①本公司管理金融资产的业务模式既以收取合同现金流量又以出售该金融资产为目标；②该金融资产的合同条款规定，在特定日期产生的现金流量，仅为对本金和以未偿付本金金额为基础的利息的支付。

对于非交易性权益工具投资，本公司可在初始确认时将其不可撤销地指定为以公允价值计量且其变动计入其他综合收益的金融资产。该指定在单项投资的基础上作出，且相关投资从发行者的角度符合权益工具的定义。

除分类为以摊余成本计量的金融资产和以公允价值计量且其变动计入其他综合收益的金融资产之外的金融资产，本公司将其分类为以公允价值计量且其变动计入当期损益的金融资产。在初始确认时，如果能消除或减少会计错配，本公司可以将金融资产不可撤销地指定为以公允价值计量且其变动计入当期损益的金融资产。

本公司改变管理金融资产的业务模式时，将对所有受影响的相关金融资产在业务模式发生变更后的首个报告期间的第一天进行重分类，且自重分类日起采用未来适用法进行相关会计处理，不对以前已经确认的利得、损失（包括减值损失或利得）或利息进行追溯调整。

(2) 金融负债

金融负债于初始确认时分类为：以公允价值计量且其变动计入当期损益的金融负债；金融资产转移不符合终止确认条件或继续涉入被转移金融资产所形成的金融负债；以摊余成本计量的金融负债。所有的金融负债不进行重分类。

2. 金融工具的计量

本公司金融工具初始确认按照公允价值计量。对于以公允价值计量且其变动计入当期损益的金融资产和金融负债，相关交易费用直接计入当期损益；对于其他类别的金融资产或金融负债，相关交易费用计入初始确认金额。因销售产品或提供劳务而产生的、未包含或不考虑重大融资成分的应收账款或应收票据，本公司按照预期有权收取的对价金额作为初始确认金额。金融工具的后续计量取决于其分类。

(1) 金融资产

①以摊余成本计量的金融资产。初始确认后，对于该类金融资产采用实际利率法以摊余成本计量。以摊余成本计量且不属于任何套期关系的金融资产所产生的利得或损失，在终止确认、重分类、按照实际利率法摊销或确认减值时，计入当期损益。

②以公允价值计量且其变动计入当期损益的金融资产。初始确认后，对于该类金融资产（除属于套期关系的一部分金融资产外），以公允价值进行后续计量，产生的利得或损失（包括利息和股利收入）计入当期损益。

③以公允价值计量且其变动计入其他综合收益的债务工具投资。初始确认后，对于该类金融资产以公允价值进行后续计量。采用实际利率法计算的利息、减值损失或利得及汇兑损益计入当期损益，其他利得或损失均计入其他综合收益。终止确认时，将之前计入其他综合收益的累计利得或损失从其他综合收益中转出，计入当期损益。

④指定为公允价值计量且其变动计入其他综合收益的非交易性权益工具投资。初始确认后，对于该类金融资产以公允价值进行后续计量。除获得的股利（属于投资成本收回部分的除外）计入当期损益外，其他相关利得和损失均计入其他综合收益，且后续不转入当期损益。

(2) 金融负债

①以公允价值计量且其变动计入当期损益的金融负债。该类金融负债包括交易性金融负债(含属于金融负债的衍生工具)和指定为以公允价值计量且其变动计入当期损益的金融负债。初始确认后，对于该类金融负债以公允价值进行后续计量，除与套期会计有关外，交易性金融负债公允价值变动形成的利得或损失（包括利息费用）计入当期损益。指定为以公允价值计量且其变动计入当期损益的金融负债的，由企业自身信用风险变动引起的该金融负债公允价值的变动金额，计入其他综合收益，其他公允价值变动计入当期损益。如果对该金融负债的自身信用风险变动的影响计入其他综合收益会造成或扩大损益中的会计错配的，本公司将该金融负债的全部利得或损失计入当期损益。

②以摊余成本计量的金融负债。初始确认后，对此类金融负债采用实际利率法以摊余成本计量。

3. 本公司对金融工具的公允价值的确认方法

如存在活跃市场的金融工具，以活跃市场中的报价确定其公允价值；如不存在活跃市场的金融工具，采用估值技术确定其公允价值。估值技术主要包括市场法、收益法和成本法。在有限情况下，如果用以确定公允价值的近期信息不足，或者公允价值的可能估计金额分布范围很广，而成本代表了该范围内对公允价值的最佳估计的，该成本可代表其在该分布范围内对公允价值的恰当估计。本公司利用初始确认日后可获得的关于被投资方业绩和经营的所有信息，判断成本能否代表公允价值。

4. 金融资产和金融负债转移的确认依据和计量方法

(1) 金融资产

本公司金融资产满足下列条件之一的，予以终止确认：①收取该金融资产现金流量的合同权利终止；②该金融资产已转移，且本公司转移了金融资产所有权上几乎所有的风险和报酬；③该金融资产已转移，虽然本公司既没有转移也没有保留金融资产所有权上几乎所有报酬的，但未保留对该金融资产的控制。

本公司既没有转移也没有保留金融资产所有权上几乎所有报酬的，且保留了对该金融资产控制的，按照继续涉入被转移金融资产的程度确认有关金融资产，并相应确认相关负债。

金融资产转移整体满足终止确认条件的，将以下两项金额的差额计入当期损益：①被转移金融资产在终止确认日的账面价值；②因转移金融资产而收到的对价，与原直接计入其他综合收益的公允价值变动累计额中对应终止确认部分的金额（涉及转移的金融资产为分类为以公允价值计量且其变动计入其他综合收益的金融资产）之和。

金融资产部分转移满足终止确认条件的，将所转移金融资产整体的账面价值，在终止确认部分和未终止确认部分之间，先按照转移日各自的相对公允价值进行分摊，然后将以下两项金额的差额计入当期损益：①终止确认部分在终止确认日的账面价值；②终止确认部分收到的对价，与原计入其他综合收益的公允价值变动累计额中对应终止确认部分的金额（涉及转移的金融资产为分类为以公允价值计量且其变动计入其他综合收益的金融资产）之和。

针对本公司指定为公允价值计量且其变动计入其他综合收益的非交易性权益工具投资终止确认时，将之前计入其他综合收益的累计利得或损失从其他综合收益中转出，计入留存收益。

(2) 金融负债

金融负债（或其一部分）的现时义务已经解除的，本公司终止确认该金融负债（或该部分金融负债）。

金融负债（或其一部分）终止确认的，本公司将其账面价值与支付的对价（包括转出的非现金资产或承担的负债）之间的差额，计入当期损益。

5. 预期信用损失的确定方法及会计处理方法

（1）预期信用损失的确定方法

本公司以预期信用损失为基础，对以摊余成本计量的金融资产（含应收款项）、分类为以公允价值计量且其变动计入其他综合收益的金融资产（含应收款项融资）、租赁应收款、进行减值会计处理并确认损失准备。

本公司在每个资产负债表日评估相关金融工具的信用风险自初始确认后是否显著增加，将金融工具发生信用减值的过程分为三个阶段，对于不同阶段的金融工具减值采用不同的会计处理方法：①第一阶段，金融工具的信用风险自初始确认后未显著增加的，本公司按照该金融工具未来12个月的预期信用损失计量损失准备，并按照其账面余额（即未扣除减值准备）和实际利率计算利息收入；②第二阶段，金融工具的信用风险自初始确认后已显著增加但未发生信用减值的，本公司按照该金融工具整个存续期的预期信用损失计量损失准备，并按照其账面余额和实际利率计算利息收入；③第三阶段，初始确认后发生信用减值的，本公司按照该金融工具整个存续期的预期信用损失计量损失准备，并按照其摊余成本（账面余额减已计提减值准备）和实际利率计算利息收入。

①较低信用风险的金融工具计量损失准备的方法

对于在资产负债表日具有较低信用风险的金融工具，本公司可以不用与其初始确认时的信用风险进行比较，而直接做出该工具的信用风险自初始确认后未显著增加的假定。

如果金融工具的违约风险较低，债务人在短期内履行其合同现金流量义务的能力很强，并且即便较长时期内经济形势和经营环境存在不利变化但未必一定降低借款人履行其合同现金流量义务的能力，该金融工具被视为具有较低的信用风险。

②应收款项、租赁应收款计量损失准备的方法

本公司对于由《企业会计准则第14号——收入》规范的交易形成的应收款项（无论是否含重大融资成分），以及由《企业会计准则第21号——租赁》规范的租赁应收款，均采用简化方法，即始终按整个存续期预期信用损失计量损失准备。

根据金融工具的性质，本公司以单项金融资产或金融资产组合为基础评估信用风险是否显著增加。资产负债表日，对于单项金额重大的应收款项（单项金额重大的标准为800万元）及部分

单项金额不重大的应收款项，在无须付出不必要的额外成本或努力后即可评价其预期信用损失的，则单独进行减值会计处理并确认损失准备。余下应收款项，根据信用风险特征将应收账款划分为若干组合，在组合基础上计算预期信用损失，确定组合的依据如下：

应收账款组合 1：账龄

应收账款组合 2：合并范围内关联方款项

对于划分为账龄组合的应收账款，本公司参考历史信用损失经验，结合当前状况及对未来经济状况的预测，编制应收账款账龄与整个存续期预期信用损失率对照表，计算预期信用损失。

资产负债表日，本公司根据信用风险特征将应收票据划分为若干组合，在组合基础上计算预期信用损失，确定组合的依据如下：

组合-应收商业承兑汇票

对于划分为组合的应收票据，本公司参考历史信用损失经验，结合当前状况及对未来经济状况的预测，通过违约风险敞口和整个存续期预期信用损失率，计算预期信用损失。

③其他金融资产计量损失准备的方法

对于除上述以外的金融资产，如：债权投资、其他债权投资、其他应收款、除租赁应收款以外的长期应收款等，本公司按照一般方法，即“三阶段”模型计量损失准备。

本公司在计量金融工具发生信用减值时，评估信用风险是否显著增加时会考虑以下因素：1) 金融工具外部信用评级实际或预期是否发生显著变化；2) 同一金融工具或具有相同预计存续期的类似金融工具的信用风险的外部市场指标是否发生显著变化；3) 对债务人实际或预期的内部信用评级是否下调；4) 预期将导致债务人履行其偿债义务的能力发生显著变化的业务、财务或经济状况的是否出现不利变化，如债务人市场份额明显下降、主要产品价格急剧持续下跌、主要原材料价格明显上涨、营运资金严重短缺、资产质量下降等；5) 债务人经营成果实际或预期是否发生显著变化，如收入、利润等经营指标出现明显不利变化且预期短时间内难以好转；6) 债务人所处的监管、经济或技术环境是否发生显著不利变化，如技术变革、国家或地方政府拟出台相关政策是否对债务人产生重大不利影响；7) 作为债务抵押的担保物价值或第三方提供的担保或信用增级质量的是否发生显著变化；8) 预期将降低债务人按合同约定期限还款的经济动机的是否发生显著变化，如母公司或其他关联公司能够提供的财务支持减少，或者信用增级质量的显著变化；9) 债务人预期表现和还款行为是否发生显著变化；10) 本公司对金融工具信用管理方法是否发生变化。

根据金融工具的性质，本公司以单项金融资产或金融资产组合为基础评估信用风险是否显著增加。资产负债表日，对于单项金额重大的应收款项（单项金额重大的标准为 800 万元）及部分

单项金额不重大的应收款项，在无须付出不必要的额外成本或努力后即可评价其预期信用损失的，则单独进行减值会计处理并确认坏账准备。余下应收款项，根据信用风险特征将其他应收款划分为若干组合，在组合基础上计算预期信用损失，确定组合的依据如下：

其他应收款组合 1：账龄

其他应收款组合 2：未到期的保证金（保修金）及合并范围内关联方款项

对于划分为账龄组合的其他应收款，本公司参考历史信用损失经验，结合当前状况以及对未来经济状况的预测，通过违约风险敞口和未来 12 个月内或整个存续期预期信用损失率，计算预期信用损失。

资产负债表日，本公司根据信用风险特征将长期应收款划分为若干组合，对于划分为组合的长期应收款，本公司参考历史信用损失经验，结合当前状况以及对未来经济状况的预测，通过违约风险敞口和未来 12 个月内或整个存续期预期信用损失率，计算预期信用损失。

（2）预期信用损失的会计处理方法

为反映金融工具的信用风险自初始确认后的变化，本公司在每个资产负债表日重新计量预期信用损失，由此形成的损失准备的增加或转回金额，应当作为减值损失或利得计入当期损益，并根据金融工具的种类，抵减该金融资产在资产负债表中列示的账面价值或计入预计负债（贷款承诺或财务担保合同）或计入其他综合收益（以公允价值计量且其变动计入其他综合收益的债权投资）。

11. 应收票据

应收票据的预期信用损失的确定方法及会计处理方法

√适用□不适用

详见第十一节、五、重要会计政策及会计估计中 10. 金融工具。

12. 应收账款

应收账款的预期信用损失的确定方法及会计处理方法

√适用 □不适用

详见第十一节、五、重要会计政策及会计估计中 10. 金融工具。

13. 应收款项融资

□适用 √不适用

14. 其他应收款

其他应收款预期信用损失的确定方法及会计处理方法

适用 不适用

详见第十一节、五、重要会计政策及会计估计中 10. 金融工具。

15. 存货

适用 不适用

1. 存货的分类

存货是指本公司在日常活动中持有以备出售的产成品或商品、处在生产过程中的在产品、在生产过程或提供劳务过程中耗用的材料和物料及工程项目形成建造合同资产（未结算工程）等。主要包括建造合同资产（未结算工程）、原材料、周转材料、委托加工材料、低值易耗品、在产品、自制半成品、产成品（库存商品）、消耗性生物资产等。

2. 发出存货的计价方法

存货发出时，采取加权平均法确定其发出的实际成本。

3. 存货跌价准备的计提方法

资产负债表日，存货按照成本与可变现净值孰低计量，并按单个存货项目计提存货跌价准备，但对于数量繁多、单价较低的存货，按照存货类别计提存货跌价准备。

建造合同资产（未结算工程）按《企业会计准则第 15 号—建造合同（2006）》相关规定计提存货跌价准备。

4. 存货的盘存制度

本公司的存货盘存制度为永续盘存制。

5. 低值易耗品和包装物的摊销方法

低值易耗品及包装物单件价值在 800 元以内（含 800 元）的采用一次转销法摊销，单件价值在 800 元以上的采用分期转销法摊销，年限不超过 3 年。

16. 持有待售资产

适用 不适用

17. 债权投资

(1). 债权投资预期信用损失的确定方法及会计处理方法

适用 不适用

18. 其他债权投资

(1). 其他债权投资预期信用损失的确定方法及会计处理方法

适用 不适用

19. 长期应收款

(1). 长期应收款预期信用损失的确定方法及会计处理方法

适用 不适用

详见第十一节、五、重要会计政策及会计估计中 10. 金融工具。

20. 长期股权投资

适用 不适用

1. 初始投资成本确定

对于企业合并取得的长期股权投资，如为同一控制下的企业合并，应当在合并日按照被合并方所有者权益在最终控制方合并财务报表中的账面价值的份额作为长期股权投资的初始投资成本；非同一控制下的企业合并，按照购买日确定的合并成本作为长期股权投资的初始投资成本；以支付现金取得的长期股权投资，初始投资成本为实际支付的购买价款；以发行权益性证券取得的长期股权投资，初始投资成本为发行权益性证券的公允价值；通过债务重组取得的长期股权投资，其初始投资成本按照《企业会计准则第 12 号——债务重组》的有关规定确定；非货币性资产交换取得的长期股权投资，初始投资成本按照《企业会计准则第 7 号——非货币性资产交换》的有关规定确定。

2. 后续计量及损益确认方法

本公司能够对被投资单位实施控制的长期股权投资采用成本法核算，对联营企业和合营企业的长期股权投资采用权益法核算。本公司对联营企业的权益性投资，其中一部分通过风险投资机构、共同基金、信托公司或包括投连险基金在内的类似主体间接持有的，无论以上主体是否对这部分投资具有重大影响，本公司按照《企业会计准则第 22 号——金融工具确认和计量》的有关规定处理，并对其余部分采用权益法核算。

3. 确定对被投资单位具有共同控制、重大影响的依据

对被投资单位具有共同控制，是指对某项安排的回报产生重大影响的活动必须经过分享控制权的参与方一致同意后才能决策，包括商品或劳务的销售和购买、金融资产的管理、资产的购买和处置、研究与开发活动以及融资活动等；对被投资单位具有重大影响，是指当持有被投资单位 20%以上至 50%的表决权资本时，具有重大影响。或虽不足 20%，但符合下列条件之一时，具有重大影响：在被投资单位的董事会或类似的权力机构中派有代表；参与被投资单位的政策制定过程；

向被投资单位派出管理人员；被投资单位依赖投资公司的技术或技术资料；与被投资单位之间发生重要交易。

21. 投资性房地产

(1). 如果采用公允价值计量模式的：

选择公允价值计量的依据

本公司对投资性房地产采用公允模式进行后续计量，采用公允价值模式进行后续计量的投资性房地产，会计政策选择的依据为：

1) 投资性房地产所在地有活跃的房地产交易市场；

2) 本公司能够从房地产交易市场上取得同类或类似房地产的市场价格及其他相关信息，从而对投资性房地产的公允价值作出合理的估计。

本公司投资性房地产的类别，包括出租的土地使用权、出租的建筑物、持有并准备增值后转让的土地使用权。投资性房地产按照成本进行初始计量，采用公允价值模式进行后续计量。本公司投资性房地产采用公允价值模式进行后续计量，不对其计提折旧或进行摊销，并以资产负债表日投资性房地产的公允价值为基础调整其账面价值，公允价值与原账面价值之间的差额计入当期损益，同时考虑递延所得税资产或递延所得税负债的影响。

采用公允价值模式计量的投资性房地产转换为自用房地产时，以其转换当日的公允价值作为自用房地产的账面价值，公允价值与原账面价值的差额计入当期损益。

自用房地产或存货转换为采用公允价值模式计量的投资性房地产时，投资性房地产按照转换当日的公允价值计价，转换当日的公允价值小于原账面价值的，其差额计入当期损益；转换当日的公允价值大于原账面价值的，其差额计入所有者权益。

已采用公允价值模式计量的投资性房地产，不得从公允价值模式转为成本模式。

当投资性房地产被处置、或者永久退出使用且预计不能从其处置中取得经济利益时，终止确认该项投资性房地产。投资性房地产出售、转让、报废或毁损的处置收入扣除其账面价值和相关税费后计入当期损益。

22. 固定资产

(1). 确认条件

适用 不适用

固定资产指为生产商品、提供劳务、出租或经营管理而持有的，使用寿命超过一个会计年度的有形资产。同时满足以下条件时予以确认：与该固定资产有关的经济利益很可能流入企业；该

固定资产的成本能够可靠地计量。

(2). 折旧方法

√适用 □不适用

类别	折旧方法	折旧年限（年）	残值率	年折旧率
房屋建筑物	年限平均法	10-30	5.00	3.17
机器设备	年限平均法	5-10	5.00	9.50-19.00
运输设备	年限平均法	5-8	5.00	11.88-19.00
电子设备	年限平均法	5	5.00	19.00

资产类别	折旧方法	预计总工作量（米/套）	预计每米折旧（元）
盾构机及配套设备	工作量法	8,000.00	7,500.00

本公司固定资产主要分为：房屋建筑物、机器设备、运输设备、电子设备等；折旧方法采用年限平均法及工作量法。根据各类固定资产的性质和使用情况，确定固定资产的使用寿命和预计净残值。并在年度终了，对固定资产的使用寿命、预计净残值和折旧方法进行复核，如与原先估计数存在差异的，进行相应的调整。除已提足折旧仍继续使用的固定资产和单独计价入账的土地之外，本公司对所有固定资产计提折旧。

(3). 融资租入固定资产的认定依据、计价和折旧方法

√适用 □不适用

融资租入固定资产为实质上转移了与资产所有权有关的全部风险和报酬的租赁。融资租入固定资产初始计价为租赁期开始日租赁资产公允价值与最低租赁付款额现值较低者作为入账价值；融资租入固定资产后续计价采用与自有固定资产相一致的折旧政策计提折旧及减值准备。

23. 在建工程

√适用 □不适用

本公司在建工程分为自营方式建造和出包方式建造两种。在建工程在工程完工达到预定可使用状态时，结转固定资产。预定可使用状态的判断标准，应符合下列情况之一：固定资产的实体建造（包括安装）工作已经全部完成或实质上已经全部完成；已经试生产或试运行，并且其结果表明资产能够正常运行或能够稳定地生产出合格产品，或者试运行结果表明其能够正常运转或营业；该项建造的固定资产上的支出金额很少或者几乎不再发生；所购建的固定资产已经达到设计或合同要求，或与设计或合同要求基本相符。

24. 借款费用

√适用 □不适用

1. 借款费用资本化的确认原则

本公司发生的借款费用，可直接归属于符合资本化条件的资产的购建或者生产的，予以资本化，计入相关资产成本；其他借款费用，在发生时根据其发生额确认为费用，计入当期损益。符合资本化条件的资产，是指需要经过相当长时间的购建或者生产活动才能达到预定可使用或者可销售状态的固定资产、投资性房地产和存货等资产。

2. 资本化金额计算方法

资本化期间，是指从借款费用开始资本化时点到停止资本化时点的期间。借款费用暂停资本化的期间不包括在内。在购建或生产过程中发生非正常中断、且中断时间连续超过 3 个月的，应当暂停借款费用的资本化。

借入专门借款，按照专门借款当期实际发生的利息费用，减去将尚未动用的借款资金存入银行取得的利息收入或进行暂时性投资取得的投资收益后的金额确定；占用一般借款按照累计资产支出超过专门借款部分的资产支出加权平均数乘以所占用一般借款的资本化率计算确定，资本化率为一般借款的加权平均利率；借款存在折价或溢价的，按照实际利率法确定每一会计期间应摊销的折价或溢价金额，调整每期利息金额。

实际利率法是根据借款实际利率计算其摊余折价或溢价或利息费用的方法。其中实际利率是借款在预期存续期间的未来现金流量，折现为该借款当前账面价值所使用的利率。

25. 生物资产

√适用 □不适用

1. 生物资产的确认条件

生物资产：是指有生命的动物和植物。

生物资产同时满足下列条件的，予以确认：

- (1) 企业因过去的交易或者事项而拥有或者控制该生物资产；
- (2) 与该生物资产有关的经济利益或服务潜能很可能流入企业；
- (3) 该生物资产的成本能够可靠地计量。

2. 生物资产的分类

生物资产分为消耗性生物资产、生产性生物资产和公益性生物资产。消耗性生物资产，是指为出售而持有的，或在将来收获为农产品的生物资产，包括生长中的大田作物、蔬菜、用材林以及存栏待售的牲畜等。生产性生物资产，是指为产出农产品、提供劳务或出租等目的而持有的生物资产，包括经济林、薪炭林、产畜和役畜等。公益性生物资产，是指以防护、环境保护为主要

目的的生物资产，包括防风固沙林、水土保持和水源涵养林等。

本公司的生物资产包括生产性生物资产。

3. 生物资产的初始计量

生物资产按成本进行初始计量。

外购生物资产的成本，包括购买价款、相关税费、运输费、保险费以及可直接归属于购买该资产的其他支出。

自行营造或繁殖的生产性生物资产的成本，按照下列规定确定：

(1) 自行营造的林木类生产性生物资产的成本，包括达到预定生产经营目的前发生的造林费、抚育费、营林设施费、良种试验费、调查设计费和应分摊的间接费用等必要支出。

(2) 自行繁殖的产畜和役畜的成本，包括达到预定生产经营目的（成龄）前发生的饲料费、人工费和应分摊的间接费用等必要支出。达到预定生产经营目的，是指生产性生物进入正常生产期，可以多年连续稳定产出农产品、提供劳务或出租。

(3) 生产性生物资产在达到预定生产目的前发生的实际费用构成生产性生物资产的成本，达到预定生产目的后发生的后续支出，计入当期损益。

4. 生物资产的后续计量

企业对达到预定生产经营目的的生产性生物资产，应当当期计提折旧，并根据用途分别计入相关资产的成本或当期损益。

生产性生物资产折旧采用年限平均法计提，折旧年限和年折旧率如下：+

预计使用寿命（年）	预计净残值率（%）	年折旧率（%）
3-5	5-20	32-16

每年度终了，对生产性生物资产和消耗性生物资产进行检查，有证据表明生产性生物资产可收回金额或消耗性生物资产的可变现净值低于其账面价值的，按低于金额计提生产性生物资产的减值准备和消耗性生物资产跌价准备，计入当期损益；生产性生物资产减值准备一经计提，不得转回；消耗性生物资产跌价因素消失的，原已计提的跌价准备转回，转回金额计入当期损益

26. 油气资产

适用 不适用

27. 使用权资产

适用 不适用

28. 无形资产

(1). 计价方法、使用寿命、减值测试

√适用 □不适用

1. 无形资产的计价方法

本公司无形资产按照成本进行初始计量。购入的无形资产，按实际支付的价款和相关支出作为实际成本。投资者投入的无形资产，按投资合同或协议约定的价值确定实际成本，但合同或协议约定价值不公允的，按公允价值确定实际成本。自行开发的无形资产，其成本为达到预定用途前所发生的支出总额。

本公司无形资产后续计量方法分别为：使用寿命有限无形资产采用直线法摊销，并在年度终了，对无形资产的使用寿命和摊销方法进行复核，如与原先估计数存在差异的，进行相应的调整；使用寿命不确定的无形资产不摊销，但在年度终了，对使用寿命进行复核，当有确凿证据表明其使用寿命是有限的，则估计其使用寿命，按直线法进行摊销。

2. 使用寿命不确定的判断依据

本公司将无法预见该资产为公司带来经济利益的期限，或使用期限不确定的无形资产确定为使用寿命不确定的无形资产。使用寿命不确定的判断依据为：来源于合同性权利或其他法定权利，但合同规定或法律规定无明确使用年限；综合同行业情况或相关专家论证等，仍无法判断无形资产为公司带来经济利益的期限。

每年年末，对使用寿命不确定的无形资产的使用寿命进行复核，主要采取自下而上的方式，由无形资产使用相关部门进行基础复核，评价使用寿命不确定判断依据是否存在变化等。

(2). 内部研究开发支出会计政策

√适用 □不适用

内部研究开发项目研究阶段的支出，于发生时计入当期损益；开发阶段的支出，同时满足下列条件的，确认为无形资产：

- (1) 完成该无形资产以使其能够使用或出售在技术上具有可行性；
- (2) 具有完成该无形资产并使用或出售的意图；
- (3) 无形资产产生经济利益的方式，包括能够证明运用该无形资产生产的产品存在市场或无形资产自身存在市场，无形资产将在内部使用的，能证明其有用性；
- (4) 有足够的技术、财务资源和其他资源支持，以完成该无形资产的开发，并有能力使用或出售该无形资产；

(5) 归属于该无形资产开发阶段的支出能够可靠地计量。

划分内部研究开发项目的研究阶段和开发阶段的具体标准：为获取新的技术和知识等进行的有计划的调查阶段，应确定为研究阶段，该阶段具有计划性和探索性等特点；在进行商业性生产或使用前，将研究成果或其他知识应用于某项计划或设计，以生产出新的或具有实质性改进的材料、装置、产品等阶段，应确定为开发阶段，该阶段具有针对性和形成成果的可能性较大等特点。

(3)、公路经营权的核算

公路经营权是指高速公路在经营期内获授向高速公路使用者收取一定费用的权利。公路经营权以成本、即建造该高速公路所收取或应收取的金额的公允价值，减去累计摊销和减值损失列示。

公路经营权所依附的基础设施在运行后发生的支出，比如维护和保养费用，于费用发生时计入当期损益。若满足确认标准，则会作为公路经营权之附加成本予以资本化。

本公司的公路经营权采用工作量法（即车流量法）摊销，计算公式如下：

年摊销比例=BOT 公路项目特许经营权成本（或项目概算总额）/经营期内预计总标准车流量
年摊销额=年摊销比例×当年实际标准车流量

其中：(1) 经营期内预计总标准车流量每三年根据实际标准车流量和预计车流量增长率调整一次，直至期满摊完为止。

(2) 在工程竣工验收合格及决算审计完成前，公路项目特许经营权成本以上级主管部门批准的概算额；在工程竣工验收合格及决算审计完成并确定实际成本后根据实际成本对摊销比例进行调整。

29. 长期资产减值

适用 不适用

长期股权投资、采用成本模式计量的投资性房地产、固定资产、在建工程、采用成本模式计量的生产性生物资产、油气资产、无形资产等长期资产于资产负债表日存在减值迹象的，进行减值测试。减值测试结果表明资产的可收回金额低于其账面价值的，按其差额计提减值准备并计入减值损失。

可收回金额为资产的公允价值减去处置费用后的净额与资产预计未来现金流量的现值两者之间的较高者。资产减值准备按单项资产为基础计算并确认，如果难以对单项资产的可收回金额进行估计的，以该资产所属的资产组确定资产组的可收回金额。资产组是能够独立产生现金流入的最小资产组合。

在财务报表中单独列示的商誉，无论是否存在减值迹象，至少每年进行减值测试。减值测试时，商誉的账面价值分摊至预期从企业合并的协同效应中受益的资产组或资产组组合。测试结果表明包含分摊的商誉的资产组或资产组组合的可收回金额低于其账面价值的，确认相应的减值损失。减值损失金额先抵减分摊至该资产组或资产组组合的商誉的账面价值，再根据资产组或资产组组合中除商誉以外的其他各项资产的账面价值所占比重，按比例抵减其他各项资产的账面价值。

上述资产减值损失一经确认，以后期间不予转回价值得以恢复的部分。

30. 长期待摊费用

适用 不适用

本公司长期待摊费用是指已经支出，但受益期限在一年以上（不含一年）的各项费用。长期待摊费用按费用项目的受益期限分期摊销。若长期待摊的费用项目不能使以后会计期间受益，则将尚未摊销的该项目的摊余价值全部转入当期损益。

31. 职工薪酬

(1). 短期薪酬的会计处理方法

适用 不适用

在职工为本公司提供服务的会计期间，将实际发生的短期薪酬确认为负债，并计入当期损益，企业会计准则要求或允许计入资产成本的除外。本公司发生的职工福利费，在实际发生时根据实际发生额计入当期损益或相关资产成本。职工福利费为非货币性福利的，按照公允价值计量。本公司为职工缴纳的医疗保险费、工伤保险费、生育保险费等社会保险费和住房公积金，以及按规定提取的工会经费和职工教育经费，在职工提供服务的会计期间，根据规定的计提基础和计提比例计算确定相应的职工薪酬金额，并确认相应负债，计入当期损益或相关资产成本。

(2). 离职后福利的会计处理方法

适用 不适用

本公司在职工提供服务的会计期间，根据设定提存计划计算的应缴存金额确认为负债，并计入当期损益或相关资产成本。根据预期累计福利单位法确定的公式将设定受益计划产生的福利义务归属于职工提供服务的期间，并计入当期损益或相关资产成本。

(3). 辞退福利的会计处理方法

适用 不适用

本公司向职工提供辞退福利时，在下列两者孰早日确认辞退福利产生的职工薪酬负债，并计入当期损益：本公司不能单方面撤回因解除劳动关系计划或裁减建议所提供的辞退福利时；本公

司确认与涉及支付辞退福利的重组相关的成本或费用时。

(4). 其他长期职工福利的会计处理方法

适用 不适用

本公司向职工提供的其他长期职工福利，符合设定提存计划条件的，应当按照有关设定提存计划的规定进行处理；除此外，根据设定受益计划的有关规定，确认和计量其他长期职工福利净负债或净资产。

32. 租赁负债

适用 不适用

33. 预计负债

适用 不适用

当与或有事项相关的义务是公司承担的现时义务，且履行该义务很可能导致经济利益流出，同时其金额能够可靠地计量时确认该义务为预计负债。本公司按照履行相关现时义务所需支出的最佳估计数进行初始计量，如所需支出存在一个连续范围，且该范围内各种结果发生的可能性相同，最佳估计数按照该范围内的中间值确定；如涉及多个项目，按照各种可能结果及相关概率计算确定最佳估计数。

资产负债表日应当对预计负债账面价值进行复核，有确凿证据表明该账面价值不能真实反映当前最佳估计数，应当按照当前最佳估计数对该账面价值进行调整。

34. 股份支付

适用 不适用

35. 优先股、永续债等其他金融工具

适用 不适用

1. 金融负债和权益工具的划分

本公司发行的永续债、可转换公司债券等，按照以下原则划分为金融负债或权益工具：

(1) 通过交付现金、其他金融资产或交换金融资产或金融负债结算的情况。如果本公司不能无条件地避免以交付现金或其他金融资产来履行一项合同义务，则该合同义务符合金融负债的定义。

(2) 通过自身权益工具结算的情况。如果发行的金融工具须用或可用本公司自身权益工具结算，作为现金或其他金融资产的替代品，该工具是本公司的金融负债；如果为了使该工具持有人享有在本公司扣除所有负债后的资产中的剩余权益，则该工具是本公司的权益工具。

(3) 对于将来须用或可用本公司自身权益工具结算的金融工具的分类，应当区分衍生工具还是非衍生工具。对于非衍生工具，如果本公司未来没有义务交付可变数量的自身权益工具进行结算，则该非衍生工具是权益工具；否则，该非衍生工具是金融负债。对于衍生工具，如果本公司只能通过以固定数量的自身权益工具交换固定金额的现金或其他金融资产进行结算，则该衍生工具是权益工具；如果本公司以固定数量自身权益工具交换可变金额现金或其他金融资产，或以可变数量自身权益工具交换固定金额现金或其他金融资产，或在转换价格不固定的情况下以可变数量自身权益工具交换可变金额现金或其他金融资产，则该衍生工具应当确认为金融负债或金融资产。

2. 永续债、可转换公司债券的会计处理

本公司对于归类为金融负债的金融工具在“应付债券”科目核算，在该工具存续期间，计提利息并对账面的利息调整进行调整等的会计处理，按照金融工具确认和计量准则中有关金融负债按摊余成本后续计量的规定进行会计处理。本公司对于归类为权益工具的在“其他权益工具”科目核算，在存续期间分派股利（含分类为权益工具的工具所产生的利息）的，作为利润分配处理。

36. 收入

适用 不适用

1. 销售商品

本公司销售的商品在同时满足下列条件时，按从购货方已收或应收的合同或协议价款的金额确认销售商品收入：①已将商品所有权上的主要风险和报酬转移给购货方；②既没有保留通常与所有权相联系的继续管理权，也没有对已售出的商品实施有效控制；③收入的金额能够可靠地计量；④相关的经济利益很可能流入企业；⑤相关的已发生或将发生的成本能够可靠地计量。

合同或协议价款的收取采用递延方式，实质上具有融资性质的，按照应收的合同或协议价款的公允价值确定销售商品收入金额。

2. 提供劳务

在资产负债表日提供劳务交易的结果能够可靠估计的，采用完工百分比法确认提供劳务收入。本公司根据已完工作的测量确定提供劳务交易的完工进度。在资产负债表日提供劳务交易结果不能够可靠估计的，分别下列情况处理：①已经发生的劳务成本预计能够得到补偿的，按照已经发

生的劳务成本金额确认提供劳务收入，并按相同金额结转劳务成本；②已经发生的劳务成本预计不能够得到补偿的，将已经发生的劳务成本计入当期损益，不确认提供劳务收入。

3. 让渡资产使用权

本公司在让渡资产使用权相关的经济利益很可能流入并且收入的金额能够可靠地计量时确认让渡资产使用权收入。

4. 建造合同收入

(1) 建造合同收入及合同成本的确认原则

建造合同收入以收到或应收的工程合同总金额或总造价确认；合同成本应包括从合同签订开始至合同完成为止所发生的、与执行合同有关的直接和间接费用。

建造合同的结果在资产负债表日能够可靠估计的，根据完工百分比法确认合同收入和合同成本。建造合同的结果在资产负债表日不能可靠估计的，若合同成本能够收回的，合同收入根据能够收回的实际合同成本予以确认，合同成本在其发生的当期确认为合同成本；若合同成本不可能收回的，在发生时立即确认为合同成本，不确认合同收入。

建造合同在同时满足下列条件的情况下，表明其结果能够可靠估计：①与合同相关的经济利益很可能流入企业；②实际发生的合同成本能够清楚地区分和可靠地计量；③固定造价合同还必须同时满足合同总收入能够可靠计量及合同完工进度和为完成合同尚需发生的成本能够可靠地确定。

(2) 合同完工进度的确认方法

本公司根据已经完成的合同工作量占合同预计总工作量的比例确定合同完工进度。

(3) 合同当期收入及成本的确认

当期确认的合同收入=合同成本预计工作量（合同总金额）×完工进度-以前会计期间累计以确认的收入。

当期确认的合同成本=预计总成本×完工进度-以前会计期间累计确认的合同成本。

(4) 预计损失的处理

资产负债表日，合同预计总成本超过合同总收入的，将预计损失确认为当期费用。

(5) 提供建设经营移交方式（BOT）参与公共基础设施建设业务的建造合同

对于提供建设经营移交方式（BOT）参与公共基础设施建设业务，本公司于项目建造期间，对所提供的建造服务按照《企业会计准则第 15 号—建造合同》确认相关的收入和费用；基础设施建成后，按照《企业会计准则第 14 号—收入》确认与后续经营服务相关的收入和费用。

(6) 提供建设移交方式（BT）参与公共基础设施建设业务的建造合同

本公司承建的 BT 项目均为同时提供建造服务的 BT 项目。

对于提供建设移交方式（BT）参与公共基础设施建设业务，建造期间，本公司对所提供的建造服务按照《企业会计准则第 15 号—建造合同》确认相关的收入和成本，建造合同收入按应收取对价的公允价值计量。工程审价后，以确定的回购基数作为 BT 项目回购期“长期应收款——BT 项目”的初始确认金额。若 BT 项目在未审价前进入合同约定的回购期，则以合同约定的暂定回购基数或预计建造合同总收入作为回购期“长期应收款——BT 项目”的初始确认金额，待工程审价后调整暂定回购基数。

回购期“长期应收款——BT 项目”按实际利率法进行后续计量，实际利率根据合同约定收取的回购款项（含投资补偿）在回购期间的未来现金流量折现为审价确定的回购基数（尚未审价项目为暂定回购基数）所适用的利率确定。

按合同约定一年内将收回的 BT 回购款，公司将其从“长期应收款——BT 项目”转至“一年内到期的非流动资产——一年内到期的 BT 应收款”中列示，对回购期结束但尚未收回的 BT 回购款，公司将未收回余额转至应收账款列示

37. 政府补助

适用 不适用

1. 政府补助的类型

政府补助是指本公司从政府无偿取得的货币性资产或非货币性资产（但不包括政府作为所有者投入的资本）。政府补助为货币性资产的，应当按照收到或应收的金额计量。政府补助为非货币性资产的，应当按照公允价值计量；公允价值不能可靠取得的，按照名义金额计量。

2. 政府补助会计处理

与资产相关的政府补助，确认为递延收益。确认为递延收益的金额，在相关资产使用寿命内按照合理、系统的方法分期计入当期损益。其中与本公司日常活动相关的，计入其他收益，与本公司日常活动无关的，计入营业外收入。

按照名义金额计量的政府补助，直接计入当期损益。

与收益相关的政府补助，分别下列情况处理：用于补偿企业以后期间的相关费用或损失的，确认为递延收益，并在确认相关费用的期间，计入当期损益。用于补偿企业已发生的相关费用或损失的，直接计入当期损益。计入当期损益时，与本公司日常活动相关的政府补助，计入其他收益；与本公司日常活动无关的政府补助，计入营业外收入。

3. 区分与资产相关政府补助和与收益相关政府补助的具体标准

本公司取得的、用于购建或以其他方式形成长期资产的政府补助，确认为与资产相关的政府补助，除与资产相关的政府补助之外的政府补助，确认为与收益相关的政府补助。

若政府文件未明确规定补助对象，将该政府补助划分为与资产相关或与收益相关的判断依据：
①政府文件明确了补助所针对的特定项目的，根据该特定项目的预算中将形成资产的支出金额和计入费用的支出金额的相对比例进行划分，对该划分比例需在每个资产负债表日进行复核，必要时进行变更；②政府文件中对用途仅作一般性表述，没有指明特定项目的，作为与收益相关的政府补助。

4. 政府补助确认时点

政府补助在满足政府补助所附条件并能够收到时确认。按照应收金额计量的政府补助，在期末有确凿证据表明能够符合财政扶持政策规定的相关条件且预计能够收到财政扶持资金时予以确认。除按照应收金额计量的政府补助外的其他政府补助，在实际收到补助款项时予以确认。

5. 政策性优惠贷款贴息的会计处理

(1) 财政将贴息资金拨付给贷款银行，由贷款银行以政策性优惠利率向本公司提供贷款的，本公司以实际收到的借款金额作为借款的入账价值，按照借款本金和该政策性优惠利率计算相关借款费用。

(2) 财政将贴息资金直接拨付给本公司的，本公司将对应的贴息冲减相关借款费用。

38. 递延所得税资产/递延所得税负债

适用 不适用

1. 根据资产、负债的账面价值与其计税基础之间的差额（未作为资产和负债确认的项目按照税法规定可以确定其计税基础的，确定该计税基础为其差额），按照预期收回该资产或清偿该负债期间的适用税率计算确认递延所得税资产或递延所得税负债。

2. 递延所得税资产的确认以很可能取得用来抵扣可抵扣暂时性差异的应纳税所得额为限。资产负债表日，有确凿证据表明未来期间很可能获得足够的应纳税所得额用来抵扣可抵扣暂时性差异的，确认以前会计期间未确认的递延所得税资产。如未来期间很可能无法获得足够的应纳税所得额用以抵扣递延所得税资产的，则减记递延所得税资产的账面价值。

3. 对与子公司及联营企业投资相关的应纳税暂时性差异，确认递延所得税负债，除非本公司能够控制暂时性差异转回的时间且该暂时性差异在可预见的未来很可能不会转回。对与子公司及联营企业投资相关的可抵扣暂时性差异，当该暂时性差异在可预见的未来很可能转回且未来很可能获得用来抵扣可抵扣暂时性差异的应纳税所得额时，确认递延所得税资产。

39. 租赁**(1). 经营租赁的会计处理方法**

√适用 □不适用

经营租赁的租金支出在租赁期内按照直线法计入相关资产成本或当期损益。

(2). 融资租赁的会计处理方法

√适用 □不适用

以租赁资产的公允价值与最低租赁付款额的现值两者中较低者作为租入资产的入账价值，租入资产的入账价值与最低租赁付款额之间的差额作为未确认融资费用，在租赁期内按实际利率法摊销。最低租赁付款额扣除未确认融资费用后的余额作为长期应付款列示。

(3). 新租赁准则下租赁的确定方法及会计处理方法

□适用 √不适用

40. 其他重要的会计政策和会计估计

√适用 □不适用

资产证券化业务在运用证券化金融资产的会计政策时，本公司已考虑转移至其他实体的资产的风险和报酬转移程度，以及本公司对该实体行使控制权的程度：

1. 当本公司已转移该金融资产所有权上几乎全部风险和报酬时，本公司终止确认该金融资产；
2. 当本公司保留该金融资产所有权上几乎全部风险和报酬时，本公司继续确认该金融资产；
3. 如本公司并未转移或保留该金融资产所有权上几乎全部风险和报酬，本公司考虑对该金融资产是否存在控制。如果本公司并未保留控制权，本公司终止确认该金融资产，并把在转移中产生或保留的权利及义务分别确认为资产或负债。如本公司保留控制权，则根据对金融资产的继续涉入程度确认金融资产，并相应确认有关负债。

41. 重要会计政策和会计估计的变更**(1). 重要会计政策变更**

√适用 □不适用

财政部于 2017 年颁布了修订后的《企业会计准则第 22 号——金融工具计量》、《企业会计准则第 23 号——金融资产转移》、《企业会计准则第 24 号——套期会计》、《企业会计准则第 37 号——金融工具列报》（上述四项准则以下统称“新金融工具准则”），于 2019 年颁布了修订后的《企业会计准则第 7 号——非货币性资产交换》、《企业会计准则第 12 号——债务重组》、《关于修订印发 2019 年度一般企业财务报表格式的通知》（财会〔2019〕6 号）和《财政部关于

修订印发合并财务报表格式(2019 版)的通知》(财会[2019]16 号)(以下统称“通知”),公司已采用上述修订和通知编制 2019 年度财务报表。

上述会计政策已分别经公司 2019 年 4 月 24 日召开第三届董事会第三十九次会议,2019 年 8 月 29 日召开第四届董事会第三次会议,2020 年 4 月 28 日召开第四届董事会第十二次会议审议通过。

本公司于 2019 年 1 月 1 日起执行上述修订后的准则和财务报表格式,对会计政策相关内容进行调整。

(1) 新金融工具准则

新金融工具准则将金融资产划分为三个类别:(1)以摊余成本计量的金融资产;(2)以公允价值计量且其变动计入其他综合收益的金融资产;(3)以公允价值计量且其变动计入当期损益的金融资产。在新金融工具准则下,金融资产的分类是基于本公司管理金融资产的业务模式及该资产的合同现金流量特征而确定。新金融工具准则取消了原金融工具准则中规定的持有至到期投资、贷款和应收款项及可供出售金融资产三个分类类别。新金融工具准则以“预期信用损失”模型替代了原金融工具准则中的“已发生损失”模型。在新金融工具准则下,本公司具体会计政策见财务报表附注五、10。

本公司根据新金融工具准则的衔接规定,对金融工具的分类在新金融工具准则施行日(即 2019 年 1 月 1 日)进行调整,涉及前期比较财务报表列报的信息与新准则要求不一致的,本公司选择不进行重述。对于首次执行新金融工具准则的累积影响数,本公司调整计入 2019 年年初留存收益或其他综合收益以及财务报表其他相关项目金额。主要影响如下:

会计政策变更的内容和原因	审批程序	备注(受重要影响的报表项目名称和金额)
执行新金融工具准则	董事会审批	注 1

注 1: 本公司执行新金融工具准则对 2019 年 1 月 1 日合并资产负债表及母公司资产负债表各项目的影影响汇总如下:

合并资产负债表项目	会计政策变更前 2018 年 12 月 31 日余额	新金融工具准则 影响金额	会计政策变更后 2019 年 1 月 1 日余额
资产:			
应收票据	1,136,307,155.24	-11,169,834.25	1,125,137,320.99
其他应收款	7,163,059,163.60	-1,017,879.00	7,162,041,284.60
其中: 应收利息	5,974,119.00	-1,017,879.00	4,956,240.00

△发放贷款及垫款	320,914,616.59	1,017,879.00	321,932,495.59
可供出售金融资产	179,460,213.10	-179,460,213.10	
长期应收款	1,534,328,869.69	-7,671,644.35	1,526,657,225.34
其他权益工具投资		179,460,213.10	179,460,213.10
递延所得税资产	337,069,933.03	2,828,108.36	339,898,041.39
负债：			
短期借款	8,710,808,711.96	11,656,518.98	8,722,465,230.94
其他应付款	10,520,270,625.55	-22,131,278.32	10,498,139,347.23
其中：应付利息	23,028,923.65	-22,131,278.32	897,645.33
一年内到期的非流动负债	845,000,000.00	1,292,097.33	846,292,097.33
长期借款	6,065,300,000.00	9,182,662.01	6,074,482,662.01
所有者权益：			
盈余公积	223,001,300.37	-1,148,209.72	221,853,090.65
未分配利润	2,108,642,949.45	-14,396,597.63	2,094,246,351.82
少数股东权益	1,708,769,088.22	-468,562.89	1,708,300,525.33

母公司资产负债表项目	会计政策变更前 2018年12月31日 余额	新金融工具准则 影响金额	会计政策变更后 2019 年1月1日余额
资产：			
应收票据	817,853,755.40	-9,407,339.44	808,446,415.96
可供出售金融资产	164,551,571.94	-164,551,571.94	
长期应收款	820,202,046.51	-4,101,010.24	816,101,036.27
其他权益工具投资		164,551,571.94	164,551,571.94
递延所得税资产	90,946,618.49	2,026,252.45	92,972,870.94
负债：			
短期借款	4,612,500,000.00	6,630,307.59	4,619,130,307.59
其他应付款	4,482,149,273.45	-10,872,793.70	4,471,276,479.75
其中：应付利息	10,872,793.70	-10,872,793.70	
一年内到期的非流动负债	598,000,000.00	933,281.58	598,933,281.58
长期借款	2,082,000,000.00	3,309,204.53	2,085,309,204.53
所有者权益：			
盈余公积	222,751,848.97	-1,148,209.72	221,603,639.25
未分配利润	1,206,985,277.12	-10,333,887.51	1,196,651,389.61

(2) 执行修订后财务报表格式的影响

根据财务报表格式的要求，除执行上述新金融工具准则产生的列报变化以外，本公司将“应收票据及应收账款”拆分列示为“应收票据”和“应收账款”两个项目，将“应付票据及应付账款”拆分列示为“应付票据”和“应付账款”两个项目。本公司相应追溯调整了比较期间报表，该会计政策变更对合并及公司净利润和股东权益无影响。主要影响如下：

会计政策变更的内容和原因	审批程序	备注(受重要影响的报表项目名称和金额)
将资产负债表中“应收票据及应收账款”拆分列示为“应收票据”和“应收账款”	董事会审批	详见“其他说明”
将资产负债表中“应付票据及应付账款”拆分列示为“应付票据”和“应付账款”	董事会审批	

其他说明

本公司根据财会〔2019〕6号规定的财务报表格式编制2019年中期财务报表，并采用追溯调整法变更了相关财务报表列报，相关列报调整影响如下：2018年12月31日受影响的合并资产负债表和母公司资产负债表。

项目	合并资产负债表		母公司资产负债表	
	调整前	调整后	调整前	调整后
应收票据及应收账款	16,241,434,506.21		5,261,224,681.64	
应收票据		1,136,307,155.24		817,853,755.40
应收账款		15,105,127,350.97		4,443,370,926.24
应付票据及应付账款	27,247,609,991.67		6,213,299,435.50	
应付票据		1,508,338,976.96		350,000,000.00
应付账款		25,739,271,014.71		5,863,299,435.50

(2). 重要会计估计变更

适用 不适用

(3). 2019年起执行新金融工具准则、新收入准则或新租赁准则调整执行当年年初财务报表相关项目情况

适用 不适用

合并资产负债表

单位：元 币种：人民币

项目	2018年12月31日	2019年1月1日	调整数
流动资产：			
货币资金	4,436,450,967.54	4,436,450,967.54	
结算备付金			
拆出资金			
交易性金融资产			
以公允价值计量且其变动计入当期损益的金融资产			
衍生金融资产			
应收票据	1,136,307,155.24	1,125,137,320.99	-11,169,834.25
应收账款	15,105,127,350.97	15,105,127,350.97	

应收款项融资			
预付款项	1,650,558,517.10	1,650,558,517.10	
应收保费			
应收分保账款			
应收分保合同准备金			
其他应收款	7,163,059,163.60	7,162,041,284.60	-1,017,879.00
其中：应收利息	5,974,119.00	4,956,240.00	-1,017,879.00
应收股利			
买入返售金融资产			
存货	25,273,332,846.91	25,273,332,846.91	
持有待售资产			
一年内到期的非流动资产			
其他流动资产	354,223,860.50	354,223,860.50	
流动资产合计	55,119,059,861.86	55,106,872,148.61	-12,187,713.25
非流动资产：			
发放贷款和垫款	320,914,616.59	321,932,495.59	1,017,879.00
债权投资			
可供出售金融资产	179,460,213.10	-	-179,460,213.10
其他债权投资			
持有至到期投资			
长期应收款	1,534,328,869.69	1,526,657,225.34	-7,671,644.35
长期股权投资	403,881,187.14	403,881,187.14	
其他权益工具投资	-	179,460,213.10	179,460,213.10
其他非流动金融资产			
投资性房地产	2,333,655,117.54	2,333,655,117.54	
固定资产	1,391,172,316.66	1,391,172,316.66	
在建工程	6,939,123.54	6,939,123.54	
生产性生物资产	1,410,904.26	1,410,904.26	
油气资产			
使用权资产			
无形资产	7,274,601,317.90	7,274,601,317.90	
开发支出			
商誉			
长期待摊费用	44,802,196.97	44,802,196.97	
递延所得税资产	337,069,933.03	339,898,041.39	2,828,108.36
其他非流动资产	61,792,434.61	61,792,434.61	
非流动资产合计	13,890,028,231.03	13,886,202,574.04	-3,825,656.99
资产总计	69,009,088,092.89	68,993,074,722.65	-16,013,370.24
流动负债：			
短期借款	8,710,808,711.96	8,722,465,230.94	11,656,518.98
向中央银行借款			
拆入资金			
交易性金融负债			

以公允价值计量且其变动计入当期损益的金融负债			
衍生金融负债			
应付票据	1,508,338,976.96	1,508,338,976.96	
应付账款	25,739,271,014.71	25,739,271,014.71	
预收款项	4,347,716,739.87	4,347,716,739.87	
卖出回购金融资产款			
吸收存款及同业存放			
代理买卖证券款			
代理承销证券款			
应付职工薪酬	40,482,616.60	40,482,616.60	
应交税费	533,139,937.66	533,139,937.66	
其他应付款	10,520,270,625.55	10,498,139,347.23	-22,131,278.32
其中：应付利息	23,028,923.65	897,645.33	-22,131,278.32
应付股利			
应付手续费及佣金			
应付分保账款			
持有待售负债			
一年内到期的非流动负债	845,000,000.00	846,292,097.33	1,292,097.33
其他流动负债	1,344,413,223.12	1,344,413,223.12	
流动负债合计	53,589,441,846.43	53,580,259,184.42	-9,182,662.01
非流动负债：			
保险合同准备金			
长期借款	6,065,300,000.00	6,074,482,662.01	9,182,662.01
应付债券			
其中：优先股			
永续债			
租赁负债			
长期应付款	7,869,281.92	7,869,281.92	
长期应付职工薪酬	441,674,000.00	441,674,000.00	
预计负债	66,156,409.54	66,156,409.54	
递延收益	39,439,705.57	39,439,705.57	
递延所得税负债	157,293,079.39	157,293,079.39	
其他非流动负债			
非流动负债合计	6,777,732,476.42	6,786,915,138.43	9,182,662.01
负债合计	60,367,174,322.85	60,367,174,322.85	
所有者权益（或股东权益）：			
实收资本（或股本）	1,814,500,000.00	1,814,500,000.00	
其他权益工具	500,000,000.00	500,000,000.00	
其中：优先股			
永续债	500,000,000.00	500,000,000.00	
资本公积	1,163,449,034.93	1,163,449,034.93	
减：库存股			

其他综合收益	579,975,313.75	579,975,313.75	
专项储备	543,576,083.32	543,576,083.32	
盈余公积	223,001,300.37	221,853,090.65	-1,148,209.72
一般风险准备			
未分配利润	2,108,642,949.45	2,094,246,351.82	-14,396,597.63
归属于母公司所有者权益（或股东权益）合计	6,933,144,681.82	6,917,599,874.47	-15,544,807.35
少数股东权益	1,708,769,088.22	1,708,300,525.33	-468,562.89
所有者权益（或股东权益）合计	8,641,913,770.04	8,625,900,399.80	-16,013,370.24
负债和所有者权益（或股东权益）总计	69,009,088,092.89	68,993,074,722.65	-16,013,370.24

各项目调整情况的说明：

适用 不适用

母公司资产负债表

单位：元 币种：人民币

项目	2018年12月31日	2019年1月1日	调整数
流动资产：			
货币资金	1,634,118,306.54	1,634,118,306.54	
交易性金融资产			
以公允价值计量且其变动计入当期损益的金融资产			
衍生金融资产			
应收票据	817,853,755.40	808,446,415.96	-9,407,339.44
应收账款	4,443,370,926.24	4,443,370,926.24	
应收款项融资			
预付款项	949,324,324.74	949,324,324.74	
其他应收款	7,352,732,053.16	7,352,732,053.16	
其中：应收利息			
应收股利			
存货	1,757,012,488.88	1,757,012,488.88	
持有待售资产			
一年内到期的非流动资产			
其他流动资产	83,511,328.94	83,511,328.94	
流动资产合计	17,037,923,183.90	17,028,515,844.46	-9,407,339.44
非流动资产：			
债权投资			
可供出售金融资产	164,551,571.94		-164,551,571.94
其他债权投资			
持有至到期投资			
长期应收款	820,202,046.51	816,101,036.27	-4,101,010.24
长期股权投资	5,730,291,926.74	5,730,291,926.74	

其他权益工具投资	-	164,551,571.94	164,551,571.94
其他非流动金融资产			
投资性房地产	797,649,153.00	797,649,153.00	
固定资产	201,781,244.02	201,781,244.02	
在建工程			
生产性生物资产			
油气资产			
使用权资产			
无形资产	15,298,654.11	15,298,654.11	
开发支出			
商誉			
长期待摊费用	2,294,787.35	2,294,787.35	
递延所得税资产	90,946,618.49	92,972,870.94	2,026,252.45
其他非流动资产			
非流动资产合计	7,823,016,002.16	7,820,941,244.37	-2,074,757.79
资产总计	24,860,939,186.06	24,849,457,088.83	-11,482,097.23
流动负债：			
短期借款	4,612,500,000.00	4,619,130,307.59	6,630,307.59
交易性金融负债			
以公允价值计量且其变动计入当期损益的金融负债			
衍生金融负债			
应付票据	350,000,000.00	350,000,000.00	
应付账款	5,863,299,435.50	5,863,299,435.50	
预收款项	1,337,099,425.22	1,337,099,425.22	
应付职工薪酬	3,555,600.00	3,555,600.00	
应交税费	18,300,484.50	18,300,484.50	
其他应付款	4,482,149,273.45	4,471,276,479.75	-10,872,793.70
其中：应付利息	10,872,793.70		-10,872,793.70
应付股利			
持有待售负债			
一年内到期的非流动负债	598,000,000.00	598,933,281.58	933,281.58
其他流动负债	254,015,499.29	254,015,499.29	
流动负债合计	17,518,919,717.96	17,515,610,513.43	-3,309,204.53
非流动负债：			
长期借款	2,082,000,000.00	2,085,309,204.53	3,309,204.53
应付债券			
其中：优先股			
永续债			
租赁负债			
长期应付款			
长期应付职工薪酬	10,153,000.00	10,153,000.00	
预计负债	1,078,780.67	1,078,780.67	

递延收益	561,427.79	561,427.79	
递延所得税负债	94,999,629.31	94,999,629.31	
其他非流动负债			
非流动负债合计	2,188,792,837.77	2,192,102,042.30	3,309,204.53
负债合计	19,707,712,555.73	19,707,712,555.73	
所有者权益（或股东权益）：			
实收资本（或股本）	1,814,500,000.00	1,814,500,000.00	
其他权益工具	500,000,000.00	500,000,000.00	
其中：优先股			
永续债	500,000,000.00	500,000,000.00	
资本公积	841,290,615.17	841,290,615.17	
减：库存股			
其他综合收益	396,417,084.20	396,417,084.20	
专项储备	171,281,804.87	171,281,804.87	
盈余公积	222,751,848.97	221,603,639.25	-1,148,209.72
未分配利润	1,206,985,277.12	1,196,651,389.61	-10,333,887.51
所有者权益（或股东权益）合计	5,153,226,630.33	5,141,744,533.10	-11,482,097.23
负债和所有者权益（或股东权益）总计	24,860,939,186.06	24,849,457,088.83	-11,482,097.23

各项目调整情况的说明：

适用 不适用

(4). 2019 年起执行新金融工具准则或新租赁准则追溯调整前期比较数据说明

适用 不适用

42. 其他

适用 不适用

六、税项

1. 主要税种及税率

主要税种及税率情况

适用 不适用

税种	计税依据	税率
增值税	应税收入	16%、13%、10%、9%、6%、5%、3%
消费税		
营业税		
城市维护建设税	应纳流转税额	1%、5%、7%
企业所得税	应纳税所得额	10%、15%、25%
教育费附加	应纳流转税额	3%
地方教育费附加	应纳流转税额	2%

存在不同企业所得税税率纳税主体的，披露情况说明

√适用 □不适用

纳税主体名称	所得税税率 (%)
重庆建工集团股份有限公司	15
重庆建工第二建设有限公司	15
重庆建工第三建设有限责任公司	15
重庆建工第四建设有限责任公司	15
重庆建工第七建筑工程有限责任公司	15
重庆建工第八建设有限责任公司	15
重庆建工第九建设有限公司	15
重庆建工第十一建筑工程有限责任公司	15
重庆建工渝远建筑装饰有限公司	15
重庆建工住宅建设有限公司	15
重庆工业设备安装集团有限公司	15
重庆建工市政交通工程有限责任公司	15
重庆建工工业有限公司	25
重庆城建控股（集团）有限责任公司	15
重庆交通建设（集团）有限责任公司	15
重庆建工新农村投资有限公司	25
重庆建工建材物流有限公司	15
重庆建工集团四川遂资高速公路有限公司	15
重庆科力建设工程质量检测有限公司	15
重庆建工威特物业管理有限公司	25
重庆维景酒店有限责任公司	25
重庆建工集团物流有限公司	15
重庆市水利港航建设集团有限公司	15
芜湖渝建工程建设有限公司	25
重庆两江新区信和产融小额贷款有限公司	15
重庆建工第一市政工程有限责任公司	15
重庆建工高新建材有限公司	15
重庆建工建筑产业技术研究院有限公司	10

2. 税收优惠

√适用 □不适用

根据《财务部海关总署国家税务总局关于深入实施西部大开发战略有关税收政策问题的通知》（财税[2011]58号）及《国家税务总局关于深入实施西部大开发战略有关企业所得税问题的公告》（国家税务总局公告2012年第12号）规定，对西部地区以《西部地区鼓励类产业目录》中规定的产业项目为主营业务，且主营业务收入占企业收入总额70%以上的，自2011年1月1日至2020年12月31日期间减按15%的税率征收企业所得税；在《西部地区鼓励类产业目录》公布前，企业符合《产业结构调整指导目录（2005年版）》《产业结构调整指导目录（2011年版）》《外商

投资企业产业指导目录（2007年修订）》和《中国西部地区优势产业目录（2008年修订）》范围的，经税务机关确认后，其企业可减按15%税率缴纳，《西部地区鼓励类产业目录》公布后，按税法规定的适用税率重新计算申报；企业应当在年度汇算清缴前向主管税务机关提出书面申请并附送相关资料。第一年须报主管税务机关审核确认，第二年及以后年度实行备案管理。各省、自治区、直辖市和计划单列市税务机关可结合本地实际制定具体审核、备案管理办法，并报国家税务总局(所得税司)备案。根据以上规定及2014年10月1日起施行的《西部地区鼓励类产业目录》(中华人民共和国国家发展和改革委员会令第15号)规定，本公司及经主管税务机关审核后享受西部大开发企业所得税税收优惠政策的子公司，经每年度向主管税务机关备案后，2011-2015年度享受西部大开发企业所得税税收优惠政策，按15%税率缴纳企业所得税。2019年度，本公司及部分子公司暂按15%税率缴纳企业所得税，向主管税务机关进行申报并留存资料备查。本公司及各子公司享受西部大开发企业所得税税收优惠政策具体明细如下：

单位	所得税税率(%)
重庆建工集团股份有限公司	15
重庆建工市政交通工程有限责任公司	15
重庆交通建设(集团)有限责任公司	15
重庆建工第九建设有限公司	15
重庆工业设备安装集团有限公司	15
重庆建工建材物流有限公司	15
重庆建工第十一建筑工程有限责任公司	15
重庆城建控股(集团)有限责任公司	15
重庆建工第四建设有限责任公司	15
重庆建工第七建筑工程有限责任公司	15
重庆建工第三建设有限责任公司	15
重庆建工住宅建设有限公司	15
重庆建工第二建设有限公司	15
重庆建工第八建设有限责任公司	15
重庆建工集团物流有限公司	15
重庆建工渝远建筑装饰有限公司	15
重庆科力建设工程质量检测有限公司	15
重庆市水利港航建设集团有限公司	15
重庆两江新区信和产融小额贷款有限公司	15
重庆建工第一市政工程有限责任公司	15
重庆建工高新建材有限公司	15

3. 其他

适用 不适用

七、合并财务报表项目注释

1. 货币资金

适用 不适用

单位：元 币种：人民币

项目	期末余额	期初余额
库存现金	1,062,249.40	1,446,297.62
银行存款	6,333,983,398.86	3,688,038,409.46
其他货币资金	842,674,897.64	746,966,260.46
合计	7,177,720,545.90	4,436,450,967.54
其中：存放在境外的款项总额		

其他说明

注：因抵押、质押或冻结等因素，期末余额中受限制的货币资金余额为 856,480,803.34 元，其中三个月以上到期的其他货币资金余额为 407,338,604.25 元

2. 交易性金融资产

适用 不适用

3. 衍生金融资产

适用 不适用

4. 应收票据

(1). 应收票据分类列示

适用 不适用

单位：元 币种：人民币

项目	期末余额	期初余额
银行承兑票据	113,607,089.49	114,306,263.75
商业承兑票据	1,454,153,642.42	1,022,000,891.49
减：坏账准备	-16,537,717.35	-11,169,834.25
合计	1,551,223,014.56	1,125,137,320.99

(2). 期末公司已质押的应收票据

适用 不适用

(3). 期末公司已背书或贴现且在资产负债表日尚未到期的应收票据

适用 不适用

单位：元 币种：人民币

项目	期末终止确认金额	期末未终止确认金额
银行承兑票据	554,015,695.11	

商业承兑票据	2,349,207,010.21	
合计	2,903,222,705.32	

(4). 期末公司因出票人未履约而将其转应收账款的票据

适用 不适用

(5). 按坏账计提方法分类披露

适用 不适用

按单项计提坏账准备:

适用 不适用

按组合计提坏账准备:

适用 不适用

组合计提项目: 按信用风险特征组合计提坏账准备的应收票据

单位: 元 币种: 人民币

名称	期末余额		
	应收票据	坏账准备	计提比例 (%)
3 个月内到期商业承兑汇票	161,806,639.59		0.00
3-6 个月到期商业承兑汇票	569,497,539.26	5,694,975.39	1.00
6 个月后到期商业承兑汇票	722,849,463.57	10,842,741.95	1.50
合计	1,454,153,642.42	16,537,717.35	

按组合计提坏账的确认标准及说明

适用 不适用

如按预期信用损失一般模型计提坏账准备, 请参照其他应收款披露:

适用 不适用

(6). 坏账准备的情况

适用 不适用

单位: 元币种: 人民币

类别	期初余额	本期变动金额			期末余额
		计提	收回或转回	转销或核销	
应收票据坏账准备	11,169,834.25	5,367,883.10			16,537,717.35
合计	11,169,834.25	5,367,883.10			16,537,717.35

其中本期坏账准备收回或转回金额重要的:

适用 不适用

其他说明:

无

(7). 本期实际核销的应收票据情况

适用 不适用

其他说明

适用 不适用

5、应收账款

(1). 按账龄披露

适用 不适用

单位：元 币种：人民币

账龄	期末账面余额
1 年以内	
其中：1 年以内分项	
1 年以内小计	11,685,879,171.25
1 至 2 年	2,571,746,340.12
2 至 3 年	1,211,170,275.70
3 年以上	
3 至 4 年	677,423,959.12
4 至 5 年	170,500,678.38
5 年以上	324,491,335.79
合计	16,641,211,760.36

(2). 按坏账计提方法分类披露

√适用 □不适用

单位：元币种：人民币

类别	期末余额					期初余额				
	账面余额		坏账准备		账面价值	账面余额		坏账准备		账面价值
	金额	比例 (%)	金额	计提比例 (%)		金额	比例 (%)	金额	计提比例 (%)	
按单项计提坏账准备	282,594,992.13	1.70	85,486,651.60	30.25	197,108,340.53	331,863,292.81	2.04	91,392,184.95	27.54	240,471,107.86
其中：										
单项金额重大并单项计提坏账准备的应收账款	223,225,889.36	1.34	26,117,548.83	11.70	197,108,340.53	266,588,656.69	1.64	26,117,548.83	9.80	240,471,107.86
单项金额虽不重大但单项计提坏账准备的应收账款	59,369,102.77	0.36	59,369,102.77	100.00	-	65,274,636.12	0.40	65,274,636.12	100.00	-
按组合计提坏账准备	16,358,616,768.23	98.30	1,248,776,800.54	7.63	15,109,839,967.69	15,958,590,106.18	97.96	1,093,933,863.07	6.85	14,864,656,243.11
其中：										
按账龄分析法计提坏账准备的应收账款	16,358,616,768.23	98.30	1,248,776,800.54	7.63	15,109,839,967.69	15,958,590,106.18	97.96	1,093,933,863.07	6.85	14,864,656,243.11
合计	16,641,211,760.36	100.00	1,334,263,452.14	8.02	15,306,948,308.22	16,290,453,398.99	/	1,185,326,048.02	/	15,105,127,350.97

按单项计提坏账准备:

√适用□不适用

单位: 元 币种: 人民币

名称	期末余额			
	账面余额	坏账准备	计提比例 (%)	计提理由
重庆高速公路集团有限公司 (详见注)	223,225,889.36	26,117,548.83	11.70	
重庆渝昌房地产开发公司	564,170.40	564,170.40	100.00	难以收回
欣阳房地产开发公司	1,461,980.32	1,461,980.32	100.00	账龄较长, 难以收回
重庆瀛丹物业有限公司	1,874,900.00	1,874,900.00	100.00	账龄较长, 难以收回
海德房地产开发公司	800,000.00	800,000.00	100.00	账龄较长, 难以收回
海南创仁房地产有限公司	5,067,369.94	5,067,369.94	100.00	账龄较长, 难以收回
惠海房地产开发公司	4,720,166.86	4,720,166.86	100.00	账龄较长, 难以收回
正美房地产公司	732,130.31	732,130.31	100.00	账龄较长, 难以收回
重庆光迪房地产有限公司	2,793,335.09	2,793,335.09	100.00	账龄较长, 难以收回
重庆兴利房地产开发有限公司	571,146.00	571,146.00	100.00	账龄较长, 难以收回
重庆发电厂	791,671.49	791,671.49	100.00	账龄较长, 难以收回
重庆汽展中心	2,137,549.02	2,137,549.02	100.00	账龄较长, 难以收回
重庆牛都食府有限公司	1,679,450.27	1,679,450.27	100.00	账龄较长, 难以收回
重庆银星经济技术发展股份有限公司	115,101.29	115,101.29	100.00	预计无法收回
重庆泰正 (集团) 有限公司	3,500,000.00	3,500,000.00	100.00	预计无法收回
云南玉溪新茂燃气公司	2,614,120.00	2,614,120.00	100.00	预计无法收回
化工研究院	42,000.00	42,000.00	100.00	预计无法收回
金岗房地产公司	3,555,772.74	3,555,772.74	100.00	账龄较长, 难以收回
肇庆公司	2,612,181.88	2,612,181.88	100.00	账龄较长, 难以收回
新型材料公司	436,404.10	436,404.10	100.00	账龄较长, 难以收回
重庆第十建设有限公司	904,641.70	904,641.70	100.00	预计无法收回
重庆市渝煌建筑工程有限公司	1,533,845.99	1,533,845.99	100.00	胜诉, 无财产执行
重庆华夏建工集团	123,248.49	123,248.49	100.00	预计无法收回
重庆市璧山第十建筑工程公司	1,012,978.67	1,012,978.67	100.00	胜诉, 无财产执行
重庆昊晟玻璃股份有限公司	7,300,000.00	7,300,000.00	100.00	诉讼判决, 无法收回
重庆机械设备进出口公司	7,298,139.44	7,298,139.44	100.00	账龄较长, 难以收回
重庆鑫隆达房地产开发有限公司	4,551,904.27	4,551,904.27	100.00	账龄较长, 难以收回
重庆兴业建设公司	170,333.00	170,333.00	100.00	账龄较长, 难以收回
廖显雄	30,960.00	30,960.00	100.00	账龄较长, 难以收回
李经通	84,900.00	84,900.00	100.00	账龄较长, 难以收回
童明建	35,000.00	35,000.00	100.00	账龄较长, 难以收回
重庆北部新区华兴租赁公司	119,301.50	119,301.50	100.00	账龄较长, 难以收回
重庆天好建筑机械有限公司	68,000.00	68,000.00	100.00	账龄较长, 难以收回
重庆金良行建筑机械有限公司	66,400.00	66,400.00	100.00	账龄较长, 难以收回
合计	282,594,992.13	85,486,651.60	30.25	/

注：重庆市国有资产监督管理委员会关于同意重庆高速公路集团有限公司吸收合并重庆涪南高速公路有限公司的批复（渝国资[2019]628号），以2019年10月31日为基准日，吸收合并重庆涪南高速公路有限公司。吸收合并后，重庆涪南高速公路有限公司依法解散并注销且不进行清算，重庆涪南高速公路有限公司的资产、债权、债务均由重庆高速公路集团有限公司承继。重庆涪南高速公路有限公司已于2020年1月3日注销。

按单项计提坏账准备的说明：

适用 不适用

按组合计提坏账准备：

适用 不适用

组合计提项目：按信用风险特征组合计提坏账准备的应收账款

单位：元 币种：人民币

名称	期末余额		
	应收账款	坏账准备	计提比例（%）
1年以内	11,681,251,938.58	350,437,558.20	3.00
1至2年	2,417,429,217.92	120,871,460.95	5.00
2至3年	1,211,161,899.97	242,232,379.98	20.00
3至4年	627,090,870.47	188,127,261.15	30.00
4至5年	149,149,402.27	74,574,701.23	50.00
5年以上	272,533,439.02	272,533,439.03	100.00
合计	16,358,616,768.23	1,248,776,800.54	7.63

按组合计提坏账的确认标准及说明：

适用 不适用

如按预期信用损失一般模型计提坏账准备，请参照其他应收款披露：

适用 不适用

(3). 坏账准备的情况

适用 不适用

单位：元币种：人民币

类别	期初余额	本期变动金额				期末余额
		计提	收回或转回	转销或核销	其他变动	
应收账款坏账准备	1,185,326,048.02	175,255,706.74		26,318,302.62		1,334,263,452.14
合计	1,185,326,048.02	175,255,706.74		26,318,302.62		1,334,263,452.14

其中本期坏账准备收回或转回金额重要的：

适用 不适用

(4). 本期实际核销的应收账款情况

√适用 □不适用

单位：元 币种：人民币

项目	核销金额
实际核销的应收账款	26,318,302.62

其中重要的应收账款核销情况

□适用 √不适用

应收账款核销说明：

□适用 √不适用

(5). 按欠款方归集的期末余额前五名的应收账款情况

√适用 □不适用

单位：元 币种：人民币

单位名称	期末余额	占应收账款总额的比例(%)	坏账准备余额
重庆翊宝智慧电子装置有限公司	655,251,175.67	3.93	19,657,535.27
重庆市涪陵区新城区开发(集团)有限公司	335,970,077.15	2.02	26,815,631.84
重庆乐至置业发展有限公司	269,269,550.55	1.62	13,183,200.28
重庆高速公路集团有限公司(详见注)	223,225,889.36	1.34	26,117,548.83
重庆两江新区水土高新技术产业园建设投资有限公司	195,750,625.95	1.18	12,412,219.08
合计	1,679,467,318.68	10.09	98,186,135.30

注：重庆市国有资产监督管理委员会关于同意重庆高速公路集团有限公司吸收合并重庆涪南高速公路有限公司的批复（渝国资[2019]628号），以2019年10月31日为基准日，吸收合并重庆涪南高速公路有限公司。吸收合并后，重庆涪南高速公路有限公司依法解散并注销且不进行清算，重庆涪南高速公路有限公司的资产、债权、债务均由重庆高速公路集团有限公司承继。重庆涪南高速公路有限公司已于2020年1月3日注销。

(6). 因金融资产转移而终止确认的应收账款

√适用 □不适用

项目	金融资产转移的方式	终止确认金额	与终止确认相关的利得或损失
重庆机床(集团)有限责任公司	资产证券化	18,884,277.69	-1,038,635.27
重庆铁路口岸物流开发有限责任公司	资产证券化	57,240,161.41	-3,148,208.88
重庆水轮机厂有限责任公司	资产证券化	36,137,053.05	-1,987,537.92
重庆市涪陵区新城区开发(集团)有限公司	资产证券化	92,000,000.00	-5,060,000.00

重庆乐至置业发展有限公司	资产证券化	131,042,790.37	-7,207,353.47
重庆市恒居置业发展有限公司	资产证券化	19,542,627.07	-1,074,844.49
重庆市双福建设开发有限公司	资产证券化	39,840,873.08	-2,191,248.02
重庆高科集团有限公司	资产证券化	41,528,896.20	-2,284,089.29
重庆金瀚投资开发有限公司	资产证券化	63,783,321.13	-3,508,082.66
合计		500,000,000.00	-27,500,000.00

(7). 转移应收账款且继续涉入形成的资产、负债金额

□适用 √不适用

其他说明：

□适用 √不适用

6、 应收款项融资

□适用 √不适用

7、 预付款项

(1). 预付款项按账龄列示

√适用 □不适用

单位：元 币种：人民币

账龄	期末余额		期初余额	
	金额	比例(%)	金额	比例(%)
1年以内	859,828,926.25	55.09	967,231,014.21	58.61
1至2年	292,350,204.00	18.73	348,132,269.96	21.09
2至3年	188,438,527.53	12.07	111,974,239.28	6.78
3年以上	220,222,358.73	14.11	223,220,993.65	13.52
合计	1,560,840,016.51	100.00	1,650,558,517.10	100.00

账龄超过1年且金额重要的预付款项未及时结算原因的说明：

债权单位	债务单位	期末余额	账龄	未结算原因	
重庆交通建设(集团)有限责任公司	重庆渝建工程建设有限公司	48,571,860.88	3年以上	工程未结算	
重庆市水利港航建设集团有限公司	邓亮	12,707,147.96	1-2年	6,000,000.00	工程未结算
			3年以上	6,707,147.96	
重庆建工大野园林景观建设有限公司	重庆志合园林工程有限公司	10,110,232.59	1-2年	工程未结算	
重庆市水利港航建设集团有限公司	莫云	9,648,441.71	1-2年	工程未结算	
重庆建工南部混凝土有限公司	重庆市巴南区土地整治储备中心	9,600,000.00	2-3年	工程未结算	

重庆建工集团股份有 限公司	重庆子乙建筑 劳务有限公司	8,400,000.00	3 年以上		工程未结算
重庆建工工业有限公 司	湖南锦峰钢结 构工程有限公 司	8,257,233.31	3 年以上		工程未结算
重庆建工集团股份有 限公司	儋州卓众电力 实业有限公司	7,969,500.00	3 年以上		工程未结算
重庆建工工业有限公 司	重庆骏隆劳务 有限公司	6,925,093.10	3 年以上		工程未结算
重庆建工第八建设有 限责任公司	重庆市昌宝建 设有限公司	6,520,000.00	1-2 年		工程未结算
重庆城建控股(集团) 有限责任公司	重庆磐耀建筑 劳务有限公司	6,390,042.58	2-3 年		工程未结算
重庆交通建设(集团) 有限责任公司	湘西运通交通 工程有限公司	6,140,100.00	3 年以上		工程未结算
重庆交通建设(集团) 有限责任公司	重庆恒鼎建筑 工程有限公司	5,942,389.00	1-2 年		工程未结算
重庆市水利港航建设 集团有限公司	重庆亿度实业 有限公司总计	5,430,672.00	1-2 年		工程未结算
重庆建工第八建设有 限责任公司	南川区汪林采 石厂	5,422,299.33	3 年以上		工程未结算
重庆建工工业有限公 司	重庆广越建设 工程有限公司	5,380,207.87	3 年以上		工程未结算
重庆城建控股(集团) 有限责任公司	重庆鑫奥土石 方工程有限公 司	5,235,780.00	1-2 年	85,780.00	工程未结算
			2-3 年	5,150,000.00	
重庆建工集团股份有 限公司	重庆市巨升建 筑劳务有限公 司	5,034,973.04	1-2 年		工程未结算
重庆交通建设(集团) 有限责任公司	湘西自治州徽 腾建设工程有 限公司	4,790,000.00	1-2 年		工程未结算
重庆交通建设(集团) 有限责任公司	重庆中环建设 有限公司	4,556,796.00	3 年以上		工程未结算
重庆城建控股(集团) 有限责任公司	重庆盖成建筑 劳务有限公司	4,550,000.00	1-2 年		工程未结算
重庆市水利港航建设 集团有限公司	封浪	4,549,044.71	3 年以上		工程未结算
重庆建工集团股份有 限公司	重庆市嘉陵建 筑工程公司	4,174,532.80	1-2 年	3,939,865.92	工程未结算
			2-3 年	234,666.88	
重庆建工集团股份有 限公司	重庆弘康电力 工程有限公司	3,910,000.00	1-2 年		工程未结算
重庆建工集团股份有	重庆泉盛建设	3,907,249.51	1-2 年		工程未结算

限公司	开发集团有限 公司			
合计		204,123,596.39		

(2). 按预付对象归集的期末余额前五名的预付款情况

√适用 □不适用

单位：元 币种：人民币

单位名称	期末余额	占预付款项总额的比例(%)
重庆渝建工程建设有限公司	48,571,860.88	3.11
昆明康丰建筑劳务有限公司	42,284,139.13	2.71
重庆恩驰建筑劳务有限公司	39,460,800.25	2.53
成都中铁隆工程有限公司	26,184,347.67	1.68
重庆中尊工程咨询有限公司	25,000,000.00	1.60
合计	181,501,147.93	11.63

其他说明

□适用 √不适用

8、其他应收款

项目列示

√适用 □不适用

单位：元 币种：人民币

项目	期末余额	期初余额
应收利息	6,413,415.00	4,956,240.00
应收股利	1,213,457.81	
其他应收款	6,004,015,168.07	7,157,085,044.60
合计	6,011,642,040.88	7,162,041,284.60

其他说明：

□适用 √不适用

应收利息

(1). 应收利息分类

√适用 □不适用

单位：元 币种：人民币

项目	期末余额	期初余额
定期存款		
委托贷款		
债券投资		
贷款	6,413,415.00	4,956,240.00
合计	6,413,415.00	4,956,240.00

(2). 重要逾期利息

√适用 □不适用

单位：元 币种：人民币

借款单位	期末余额	逾期时间	逾期原因	是否发生减值及其判断依据
陈钢	444,666.00	30 个月	缺乏偿债能力	否
成福兴	248,820.00	22 个月	缺乏偿债能力	否
丁伟	400,150.00	21 个月	缺乏偿债能力	否
董鹏飞	88,934.00	21 个月	缺乏偿债能力	否
范华昌	429,666.00	22 个月	缺乏偿债能力	否
龚道林	444,666.00	9 个月	缺乏偿债能力	否
胡国友	338,817.00	30 个月	缺乏偿债能力	否
黄志勇	177,866.00	9 个月	缺乏偿债能力	否
梁元兴	222,334.00	26 个月	缺乏偿债能力	否
廖代鹏	351,867.00	20 个月	缺乏偿债能力	否
林夏	130,500.00	12 个月	缺乏偿债能力	否
刘波	199,134.00	30 个月	缺乏偿债能力	否
刘小明	435,774.00	28 个月	缺乏偿债能力	否
王斌	213,438.00	5 个月	缺乏偿债能力	否
先彬	217,501.00	23 个月	缺乏偿债能力	否
谢一凡	130,500.00	3 个月	缺乏偿债能力	否
袁其强	222,334.00	30 个月	缺乏偿债能力	否
张小望	410,495.00	30 个月	缺乏偿债能力	否
赵治臣	133,337.00	13 个月	缺乏偿债能力	否
郑迁	29,000.00	1 个月	缺乏偿债能力	否
钟朝廷	444,666.00	9 个月	缺乏偿债能力	否
重庆巨亨建筑劳务有限公司	219,917.00	8 个月	缺乏偿债能力	否
重庆渝邦园林景观工程有限公司	2,312.00	2 个月	缺乏偿债能力	否
重庆正朗建筑劳务有限公司	66,700.00	30 个月	缺乏偿债能力	否
朱泽华	294,139.00	16 个月	缺乏偿债能力	否
庄宏伟	115,350.00	9 个月	缺乏偿债能力	否
左学友	532.00	小于一个月	缺乏偿债能力	否
合计	6,413,415.00			

(3). 坏账准备计提情况

□适用 √不适用

其他说明：

□适用 √不适用

应收股利**(1). 应收股利**

√适用 □不适用

单位：元 币种：人民币

项目(或被投资单位)	期末余额	期初余额
应收股利	1,213,457.81	
合计	1,213,457.81	

(2). 重要的账龄超过1年的应收股利

□适用 √不适用

(3). 坏账准备计提情况

□适用 √不适用

其他说明：

□适用 √不适用

其他应收款**(1). 按账龄披露**

√适用 □不适用

单位：元 币种：人民币

账龄	期末账面余额
1年以内	
其中：1年以内分项	
1年以内小计	2,490,882,077.96
1至2年	1,873,196,269.94
2至3年	695,489,744.19
3年以上	
3至4年	490,220,296.42
4至5年	248,241,554.29
5年以上	442,379,934.31
合计	6,240,409,877.11

(2). 按款项性质分类情况

√适用 □不适用

单位：元 币种：人民币

款项性质	期末账面余额	期初账面余额
保证金	4,284,974,776.03	4,808,931,183.68
往来款	694,830,531.25	761,218,415.92
应收代扣税金	69,033,134.92	24,551,449.41
工程保修金	810,502,895.34	1,013,420,028.13
项目借款	184,444,489.23	643,592,455.37

备用金	23,317,528.48	29,325,045.74
其他小额汇总	173,306,521.86	169,713,948.65
合计	6,240,409,877.11	7,450,752,526.90

(3). 坏账准备计提情况

√适用 □不适用

单位：元 币种：人民币

坏账准备	第一阶段	第二阶段	第三阶段	合计
	未来12个月预期信用损失	整个存续期预期信用损失(未发生信用减值)	整个存续期预期信用损失(已发生信用减值)	
2019年1月1日余额	266,798,635.35		26,868,846.96	293,667,482.31
2019年1月1日余额在本期	266,798,635.35		26,868,846.96	293,667,482.31
--转入第二阶段				
--转入第三阶段				
--转回第二阶段				
--转回第一阶段				
本期计提	-45,223,192.19			-45,223,192.19
本期转回				
本期转销				
本期核销	3,432,422.31		8,617,158.77	12,049,581.08
其他变动				
2019年12月31日余额	218,143,020.85		18,251,688.19	236,394,709.04

对本期发生损失准备变动的其他应收款账面余额显著变动的情况说明：

□适用 √不适用

本期坏账准备计提金额以及评估金融工具的信用风险是否显著增加的采用依据：

□适用 √不适用

(4). 坏账准备的情况

√适用 □不适用

单位：元币种：人民币

类别	期初余额	本期变动金额				期末余额
		计提	收回或转回	转销或核销	其他变动	
其他应收款坏账准备	293,667,482.31	-45,223,192.19		12,049,581.08		236,394,709.04
合计	293,667,482.31	-45,223,192.19		12,049,581.08		236,394,709.04

其中本期坏账准备转回或收回金额重要的：

适用 不适用

(5). 本期实际核销的其他应收款情况

适用 不适用

单位：元 币种：人民币

项目	核销金额
实际核销的其他应收款	12,049,581.08

其中重要的其他应收款核销情况：

适用 不适用

其他应收款核销说明：

适用 不适用

(6). 按欠款方归集的期末余额前五名的其他应收款情况

适用 不适用

单位：元 币种：人民币

单位名称	款项的性质	期末余额	账龄		占其他应收款 期末余额合计 数的比例(%)	坏账准备 期末余额
重庆市轨道交通 (集团)有限公司	往来款、工 程保修金	632,047,609.40	1年以内	10,921,526.11	10.13	3,462,496.87
			1-2年	603,874,498.94		
			2-3年	17,251,584.35		
重庆建工集团房 地产开发有限公司	往来款、工 程保证金、 工程保修金	357,605,086.12	1年以内	286,876,389.42	5.73	343,011.86
			1-2年	163,136.74		
			2-3年	2,349,986.52		
			3-4年	67,650,000.00		
			4-5年	563,821.44		
5年以上	1,752.00					
重庆高速公路集 团有限公司(详 见注)	往来款、工 程保证金、 工程保修金	208,491,954.61	1年以内	23,598,734.83	3.34	15,408,379.46
			1-2年	26,055,761.83		
			2-3年	28,543,565.83		
			3-4年	106,058,550.00		
5年以上	24,235,342.12					
重庆联合产权交 易所集团股份有 限公司	往来款、工 程保证金	207,164,176.64	1年以内	206,654,176.64	3.32	36,518.28
			1-2年	510,000.00		
重庆两江新区龙 兴工业园建设投 资有限公司	往来款、工 程保证金、 工程保修金	144,454,611.02	1年以内	47,156,333.41	2.31	92,880.54
			1-2年	96,733,642.79		
			3-4年	564,634.82		
合计	/	1,549,763,437.79	/		24.83	19,343,287.01

注：重庆市国有资产监督管理委员会关于同意重庆高速公路集团有限公司吸收合并重庆涪南高速公路有限公司的批复（渝国资[2019]628号），以2019年10月31日为基准日，吸收合并重庆涪南高速公路有限公司。吸收合并后，重庆涪南高速公路有限公司依法解散并注销且不进行清

算，重庆涪南高速公路有限公司的资产、债权、债务均由重庆高速公路集团有限公司承继。重庆涪南高速公路有限公司已于 2020 年 1 月 3 日注销。

(7). 涉及政府补助的应收款项

适用 不适用

(8). 因金融资产转移而终止确认的其他应收款

适用 不适用

(9). 转移其他应收款且继续涉入形成的资产、负债的金额

适用 不适用

其他说明：

适用 不适用

9、 存货

(1). 存货分类

适用 不适用

单位：元 币种：人民币

项目	期末余额			期初余额		
	账面余额	跌价准备	账面价值	账面余额	跌价准备	账面价值
原材料	204,628,653.68	198,806.06	204,429,847.62	222,074,472.35	279,823.68	221,794,648.67
在产品	264,663,902.25		264,663,902.25	243,179,146.95	-	243,179,146.95
库存商品	165,948,627.27	6,560,300.00	159,388,327.27	132,328,295.97	-	132,328,295.97
周转材料	76,504,279.34		76,504,279.34	72,108,183.01	-	72,108,183.01
消耗性生物资产						
建造合同形成的已完工未结算资产	25,332,585,515.28	45,696,267.75	25,286,889,247.53	24,357,740,996.73	45,696,267.75	24,312,044,728.98
发出商品	227,270,445.40		227,270,445.40	291,877,843.33	-	291,877,843.33
合计	26,271,601,423.22	52,455,373.81	26,219,146,049.41	25,319,308,938.34	45,976,091.43	25,273,332,846.91

(2). 存货跌价准备

适用 不适用

单位：元 币种：人民币

项目	期初余额	本期增加金额		本期减少金额		期末余额
		计提	其他	转回或转销	其他	
原材料	279,823.68			81,017.62		198,806.06
在产品						

库存商品		6,560,300.00				6,560,300.00
周转材料						
消耗性生物资产						
建造合同形成的已完工未结算资产	45,696,267.75					45,696,267.75
合计	45,976,091.43	6,560,300.00		81,017.62		52,455,373.81

(3). 存货期末余额含有借款费用资本化金额的说明

√适用 □不适用

存货期末余额含有借款费用资本化金额为 330,199,737.62 元。

(4). 期末建造合同形成的已完工未结算资产情况

√适用 □不适用

单位：元 币种：人民币

项目	余额
累计已发生成本	195,352,462,563.82
累计已确认毛利	9,802,267,646.28
减：预计损失	45,696,267.75
已办理结算的金额	179,822,144,694.82
建造合同形成的已完工未结算资产	25,286,889,247.53

其他说明

□适用 √不适用

10、持有待售资产

□适用 √不适用

11、一年内到期的非流动资产

□适用 √不适用

期末重要的债权投资和其他债权投资：

□适用 √不适用

其他说明

无

12、其他流动资产

√适用 □不适用

单位：元 币种：人民币

项目	期末余额	期初余额
预缴的税款	135,738,092.60	176,641,737.40
待抵扣进项税额、待认证进项税额、增值税留抵税额等	227,490,537.68	177,582,123.10
合计	363,228,630.28	354,223,860.50

其他说明

无

13、 债权投资

(1). 债权投资情况

适用 不适用

(2). 期末重要的债权投资

适用 不适用

(3). 减值准备计提情况

适用 不适用

本期减值准备计提金额以及评估金融工具的信用风险是否显著增加的采用依据

适用 不适用

其他说明

适用 不适用

14、 其他债权投资

(1). 其他债权投资情况

适用 不适用

(2). 期末重要的其他债权投资

适用 不适用

(3). 减值准备计提情况

适用 不适用

本期减值准备计提金额以及评估金融工具的信用风险是否显著增加的采用依据

适用 不适用

其他说明：

适用 不适用

15、长期应收款

(1). 长期应收款情况

√适用 □不适用

单位：元 币种：人民币

项目	期末余额			期初余额			折现率区间
	账面余额	坏账准备	账面价值	账面余额	坏账准备	账面价值	
融资租赁款							
其中：未实现融资收益							
分期收款销售商品							
分期收款提供劳务							
BT 项目	1,425,235,143.44	7,126,175.72	1,418,108,967.72	1,534,328,869.69	7,671,644.35	1,526,657,225.34	
合计	1,425,235,143.44	7,126,175.72	1,418,108,967.72	1,534,328,869.69	7,671,644.35	1,526,657,225.34	/

BT 项目明细情况:

单位名称	项目	期末余额
巴中市水务局	巴中市巴州城区二期防洪工程	543,699,561.45
重庆市永川区兴永建设发展有限公司	华科事业群第二基地	168,746,683.25
纬创资通(重庆)有限公司	纬创 E01~E04 新建厂房及餐厅辅房等建设项目	31,326,807.32
重庆保税港区开发管理集团有限公司	重庆两路寸滩保税港区水港功能区 7、8#保税仓库	103,460,000.00
重庆市武隆城乡建设发展(集团)有限公司	武隆乌江防护 BT 项目	377,876,666.02
重庆市长寿北部新城开发投资有限公司	长寿北部新区北城大道(桃新段)工程	89,260,000.00
重庆市城市建设投资(集团)有限公司	高家花园大桥(BT)	8,591,233.66
重庆市轨道交通(集团)有限公司	六号线二期 BT 一标段	34,598,634.06
重庆市轨道交通(集团)有限公司	六号线一期五里店公交枢纽站	28,203,467.58
重庆市大足区国土资源和房屋管理局	大足龙水永益公租房项目	11,165,870.38
四川天盈实业有限责任公司	物流港福光庙片区环境整治工程	9,431,158.10
重庆市晏家工业园区建设发展有限公司	渝巫路改扩建(BT)	9,362,279.95
四川省阆中交通建设有限公司	阆中嘉陵江四桥、连接线(隧道)及滨江南路项目	4,250,242.77
重庆雾都宾馆	雾都宾馆改扩建工程	3,051,993.90
重庆长寿经济技术开发区开发投资集团有限公司	长寿化工园区外环公路	2,210,545.00
合计		1,425,235,143.44

单位名称	项目	期初余额
巴中市水务局	巴中市巴州城区二期防洪工程	669,980,070.89
重庆市永川区兴永建设发展有限公司	华科事业群第二基地	173,830,566.67
纬创资通(重庆)有限公司	纬创 E01~E04 新建厂房及餐厅辅房等建设项目	122,044,589.46
重庆保税港区开发管理集团有限公司	重庆两路寸滩保税港区水港功能区 7、8#保税仓库	103,460,000.00
重庆市武隆城乡建设发展(集团)有限公司	武隆乌江防护 BT 项目	100,000,000.00
重庆市长寿北部新城开发投资有限公司	长寿北部新区北城大道(桃新段)工程	89,260,000.00
重庆市城市建设投资(集团)有限公司	高家花园大桥(BT)	82,799,392.46
重庆市轨道交通(集团)有限公司	六号线二期 BT 一标段	65,254,931.06
重庆市轨道交通(集团)有限公司	六号线一期五里店公交枢纽站	54,993,980.58
重庆市大足区国土资源和房屋管理局	大足龙水永益公租房项目	18,380,675.82
武汉长江航运中心实业有限公司	武汉长江航运中心项目(一期工程)	11,748,819.64
四川天盈实业有限责任公司	物流港福光庙片区环境整治工程	9,395,567.00

单位名称	项目	期初余额
重庆市晏家工业园区建设发展有限公司	渝巫路改扩建 (BT)	9,362,279.95
四川省阆中交通建设有限公司	阆中嘉陵江四桥、连接线 (隧道) 及滨江南路项目	9,231,055.96
重庆雾都宾馆	雾都宾馆改扩建工程	7,139,453.51
成都高投中筑置业有限公司	高新生态总部园工程	5,236,941.69
重庆长寿经济技术开发区开发投资集团有限公司	长寿化工园区外环公路	2,210,545.00
合计		1,534,328,869.69

(2). 坏账准备计提情况

√适用 □不适用

单位：元 币种：人民币

坏账准备	第一阶段	第二阶段	第三阶段	合计
	未来 12 个月预期信用损失	整个存续期预期信用损失 (未发生信用减值)	整个存续期预期信用损失 (已发生信用减值)	
2019年1月1日余额	7,671,644.35			7,671,644.35
2019年1月1日余额在本期	7,671,644.35			7,671,644.35
--转入第二阶段				
--转入第三阶段				
--转回第二阶段				
--转回第一阶段				
本期计提	-545,468.63			-545,468.63
本期转回				
本期转销				
本期核销				
其他变动				
2019年12月31日余额	7,126,175.72			7,126,175.72

对本期发生损失准备变动的长期应收款账面余额显著变动的情况说明：

□适用 √不适用

本期坏账准备计提金额以及评估金融工具的信用风险是否显著增加的采用依据

□适用 √不适用

(3). 因金融资产转移而终止确认的长期应收款

□适用 √不适用

(4). 转移长期应收款且继续涉入形成的资产、负债金额

适用 不适用

其他说明

适用 不适用

16、长期股权投资

√适用 □不适用

单位：元 币种：人民币

被投资单位	期初 余额	本期增减变动								期末 余额	减值准备 期末余额
		追加投资	减少 投资	权益法下确认的 投资损益	其他 综合 收益 调整	其他 权益 变动	宣告发放现 金股利或利 润	计提 减值 准备	其他		
一、合营企业											
小计											
二、联营企业											
重庆通粤高速公路有限公司	398,407,562.24			-57,936,971.82						340,470,590.42	
重庆奉建高速公路有限公司		106,860,000.00		-3,140,156.54						103,719,843.46	
重庆恒意建设工程质量检测 有限责任公司	3,378,351.18			937,275.94			180,000.00			4,135,627.12	
重庆建工无损检测工程有限 公司	1,224,728.85			169,943.35						1,394,672.20	
重庆市合川区石庙子水库工 程有限公司	870,544.87			40,217.76						910,762.63	
小计	403,881,187.14	106,860,000.00		-59,929,691.31			180,000.00			450,631,495.83	
合计	403,881,187.14	106,860,000.00		-59,929,691.31			180,000.00			450,631,495.83	

其他说明
无

17、其他权益工具投资

(1). 其他权益工具投资情况

√适用 □不适用

单位：元 币种：人民币

项目	期末余额	期初余额
重庆市南桐特种水泥有限责任公司	20,000,000.00	20,000,000.00
重庆新华书店集团会议服务中心有限责任公司	750,000.00	750,000.00
宁夏宁东兴蓉水处理有限责任公司	6,809,300.00	6,809,300.00
重庆市万盛经开区建平基础设施项目管理有限公司	2,000,000.00	2,000,000.00
西充天宝中英文学校	700,000.00	700,000.00
重庆银行股份有限公司	33,730,653.78	31,227,127.38
重庆机电股份有限公司	120,605,004.77	105,765,144.56
重庆钢铁股份有限公司	11,642,260.90	12,208,641.16
合计	196,237,219.45	179,460,213.10

(2). 非交易性权益工具投资的情况

□适用 √不适用

其他说明：

□适用 √不适用

18、其他非流动金融资产

□适用 √不适用

其他说明：

□适用 √不适用

19、投资性房地产

投资性房地产计量模式

(1) 采用公允价值计量模式的投资性房地产

单位：元 币种：人民币

项目	房屋、建筑物	土地使用权	在建工程	合计
一、期初余额	758,580,236.75	1,575,074,880.79		2,333,655,117.54
二、本期变动	107,560,474.20	31,040,010.28	-	138,600,484.48
加：外购	2,864,895.14			2,864,895.14
存货\固定资产\在建工程转入	96,202,469.00	3,273,282.00		99,475,751.00
企业合并增加				
减：处置				

其他转出				
公允价值变动	8,493,110.06	27,766,728.28		36,259,838.34
三、期末余额	866,140,710.95	1,606,114,891.07		2,472,255,602.02

(2) 未办妥产权证书的投资性房地产情况

√适用 □不适用

单位：元 币种：人民币

项目	账面价值	未办妥产权证书原因
阆中市七里新区古信大道（2014）143 号地块	919,355,213.64	正在办理
阆中市七里新区杨家坝滨江南路（2014）145 号地块		
阆中市杨家坝大井中街（2015）111 号地块		
阆中市杨家坝大井中街（2015）112 号地块		
阆中市七里新区大井街（2015）110 号地块		
阆中市七里新区杨家坝滨江南路（2016）024 号地块		
阆中市七里新区杨家坝大井中街（2016）025 号地块		
阆中市七里新区大井街（2016）026 号地块		
阆中市七里新区儒林街（2016）027 号地块		

注：上述投资性房地产期末余额经中京民信（北京）资产评估有限公司出具京信评报字（2020）第 095 号投资性房地产公允价值资产评估报告评估得出。

其他说明

√适用 □不适用

尚未办妥权属证书的投资性房地产进展情况如下：

阆中市 9 宗地块

阆中 9 宗地块由于涉及土地上的原建筑物搬迁尚未完毕，土地尚未正式移交，待正式移交后再办理相关产权登记手续。

20、 固定资产**项目列示**

√适用 □不适用

单位：元 币种：人民币

项目	期末余额	期初余额
固定资产	1,289,277,743.43	1,390,923,828.85
固定资产清理	411,114.28	248,487.81
合计	1,289,688,857.71	1,391,172,316.66

其他说明：

□适用 √不适用

固定资产

(1). 固定资产情况

√适用 □不适用

单位：元 币种：人民币

项目	房屋及建筑物	机器设备	运输工具	电子设备	合计
一、账面原值：					
1. 期初余额	1,279,880,926.93	870,906,767.76	162,753,966.97	108,085,758.85	2,421,627,420.51
2. 本期增加金额	37,827,881.00	23,578,461.75	713,624.72	14,862,086.24	76,982,053.71
(1) 购置	1,341,774.88	23,578,461.75	713,624.72	14,862,086.24	40,495,947.59
(2) 在建工程转入	33,061,878.81				33,061,878.81
(3) 企业合并增加					
(4) 其他转入	3,424,227.31				3,424,227.31
3. 本期减少金额	73,642,468.82	35,074,515.21	31,109,804.27	17,186,331.54	157,013,119.84
(1) 处置或报废		35,074,515.21	31,109,804.27	17,186,331.54	83,370,651.02
(2) 转投资性房地产	73,642,468.82				73,642,468.82
4. 期末余额	1,244,066,339.11	859,410,714.30	132,357,787.42	105,761,513.55	2,341,596,354.38
二、累计折旧					
1. 期初余额	281,699,658.18	518,533,062.82	131,513,163.15	92,564,458.77	1,024,310,342.92
2. 本期增加金额	40,650,693.05	52,948,167.44	9,203,458.10	10,697,885.70	113,500,204.29
(1) 计提	40,650,693.05	52,948,167.44	9,203,458.10	10,697,885.70	113,500,204.29
3. 本期减少金额	18,259,969.35	27,824,467.21	28,994,194.22	16,806,554.22	91,885,185.00
(1) 处置或报废		27,824,467.21	28,994,194.22	16,806,554.22	73,625,215.65
(2) 转投资性房地产	18,259,969.35	-	-		18,259,969.35
4. 期末余额	304,090,381.88	543,656,763.05	111,722,427.03	86,455,790.25	1,045,925,362.21
三、减值准备					
1. 期初余额	310,782.69	6,014,031.37	23,132.80	45,301.88	6,393,248.74
2. 本期增加金额					
(1) 计提					
3. 本期减少金额					
(1) 处置或报废					
4. 期末余额	310,782.69	6,014,031.37	23,132.80	45,301.88	6,393,248.74
四、账面价值					
1. 期末账面价值	939,665,174.54	309,739,919.88	20,612,227.59	19,260,421.42	1,289,277,743.43
2. 期初账面价值	997,870,486.06	346,359,673.57	31,217,671.02	15,475,998.20	1,390,923,828.85

注：期末已经提足折旧仍继续使用的固定资产原值 112,498,918.84 元。

(2). 暂时闲置的固定资产情况

√适用 □不适用

单位：元 币种：人民币

项目	账面原值	累计折旧	减值准备	账面价值	备注
机器设备	65,327,775.58	54,460,607.95		10,867,167.63	

(3). 通过融资租赁租入的固定资产情况

□适用 √不适用

(4). 通过经营租赁租出的固定资产

□适用 √不适用

(5). 未办妥产权证书的固定资产情况

√适用 □不适用

单位：元 币种：人民币

项目	账面价值	未办妥产权证书的原因
綦江工业园区厂房（玻璃幕墙项目）	67,686,182.62	未办理竣工验收
重庆市大渡口茄子溪制材村一号	3,075,452.22	因政府规划无法办证
凉山州现代房屋建筑集成制造基地项目一期（房屋）	95,884,145.22	未办理规划验收
凉山州现代房屋建筑集成制造基地项目一期（土地）	33,938,753.47	根据四川省权属登记政策，企业需办理房地合一的产权登记，不单独办理土地证，因此要与基地房屋验收后一起办理
张坪村宿舍楼	524,388.33	历史原因
石坪桥横街 51 号车库	124,915.02	历史原因
合计	201,233,836.88	

尚未办妥权属证书的固定资产进展情况如下：

注 1：綦江工业园区厂房（玻璃幕墙项目）

因施工单位竣工验收资料上报过程中存在资料不齐情况，2019 年年末代理业主在綦江区档案馆递交资料后初审未审批通过。目前代理业主方与我方正积极与施工单位联系完善资料，重新补充资料后交綦江区档案馆；预计 2020 年底之前完成产权登记。

注 2：重庆市大渡口茄子溪制材村一号

重庆市大渡口茄子溪制材村 1 号经大渡口区房屋管理局核实，已被列为茄子溪码头片区（二期）旧城改造范围，并且大渡口人民政府已于 2018 年年 10 月 31 日将茄子溪码头片区（二期）旧城改建项目确定为国有土地上房屋征收项目。因此，该处资产不能办理产权证过户。

注 3：凉山州现代房屋建筑集成制造基地项目一期（房屋）

由于该项目统一规划，统一设计，必须整体完工后才能办理竣工验收和房屋产权证。截止 2018 年底已完成基地一期全部建设，但尚未办理竣工结算。目前正积极与当地房管局沟通协调，尽快解决相关问题，计划在 2020 年 9 月完成规划验收，并办理房屋产权证。

注 4：凉山州现代房屋建筑集成制造基地项目一期（土地）

由于该项目统一规划，统一设计，必须整体完工后才能办理竣工验收和房屋产权证。截止 2018 年底已完成基地一期全部建设，但尚未办理竣工结算。目前正积极与当地房管局沟通协调，尽快解决相关问题，计划在 2020 年 9 月完成规划验收，并办理房屋产权证。

注 5：张坪村宿舍楼

该房产系重庆工业设备安装集团有限公司自行投资建造的房产，且存在相关入账凭证，并由本公司实际占有、使用和收益，不存在权属纠纷和争议，但由于政府规划等原因目前无法办理相关权属证书。

注 6：石坪桥横街 51 号车库

该房产由重庆工业设备安装集团有限公司通过法院判决或签署抵债协议等方式取得，并由本公司实际占有、使用和收益，不存在权属纠纷和争议。但由于开发商大证未达到分割条件，暂时无法进行分割办理权证。

其他说明：

适用 不适用

固定资产清理

适用 不适用

单位：元 币种：人民币

项目	期末余额	期初余额
机器设备	411,114.28	238,881.41
运输工具		9,606.40
合计	411,114.28	248,487.81

其他说明：

无

21、在建工程

项目列示

适用 不适用

单位：元 币种：人民币

项目	期末余额	期初余额
在建工程	7,398,147.76	6,939,123.54
工程物资		
合计	7,398,147.76	6,939,123.54

其他说明：

适用 不适用

在建工程

(1). 在建工程情况

适用 不适用

单位：元 币种：人民币

项目	期末余额			期初余额		
	账面余额	减值准备	账面价值	账面余额	减值准备	账面价值
建材物流住宅产业化项目				1,467,521.44		1,467,521.44

陶家生产基地	2,853,512.10		2,853,512.10	1,589,966.33		1,589,966.33
零星工程	4,544,635.66		4,544,635.66	3,881,635.77		3,881,635.77
合计	7,398,147.76		7,398,147.76	6,939,123.54		6,939,123.54

(2). 重要在建工程项目本期变动情况

√适用 □不适用

单位：元 币种：人民币

项目名称	预算数	期初余额	本期增加金额	本期转入固定资产金额	本期其他减少金额	期末余额	工程累计投入占预算比例(%)	工程进度	利息资本化累计金额	其中：本期利息资本化金额	本期利息资本化率(%)	资金来源
建材物流住宅产业化项目		1,467,521.44	23,718,993.87	25,186,515.31								其他来源
陶家生产基地		1,589,966.33	1,263,545.77			2,853,512.10						其他来源
零星工程		3,881,635.77	1,067,333.52		404,333.63	4,544,635.66						其他来源
凉山州现代房屋建筑集成制造基地项目（一期）	181,760,000.00		6,956,690.17	6,956,690.17		-						其他来源
工业园红线改造项目			918,673.33	918,673.33								
合计	181,760,000.00	6,939,123.54	33,925,236.66	33,061,878.81	404,333.63	7,398,147.76	/	/			/	/

(3). 本期计提在建工程减值准备情况

□适用 √不适用

其他说明

□适用 √不适用

工程物资

(1). 工程物资情况

□适用 √不适用

22、生产性生物资产

(1). 采用成本计量模式的生产性生物资产

√适用 □不适用

单位：元 币种：人民币

项目	种植业		合计
	蓝莓树	蓝莓树	
一、账面原值			
1. 期初余额	1,156,518.67	370,455.95	1,526,974.62
2. 本期增加金额			
(1) 外购			
(2) 自行培育			
3. 本期减少金额			
(1) 处置			
(2) 其他			
4. 期末余额	1,156,518.67	370,455.95	1,526,974.62
二、累计折旧			
1. 期初余额	82,883.80	33,186.56	116,070.36
2. 本期增加金额	23,130.36	9,261.36	32,391.72
(1) 计提	23,130.36	9,261.36	32,391.72
3. 本期减少金额			
(1) 处置			
(2) 其他			
4. 期末余额	106,014.16	42,447.92	148,462.08
三、减值准备			
1. 期初余额			
2. 本期增加金额			
(1) 计提			
3. 本期减少金额			
(1) 处置			
(2) 其他			
4. 期末余额			
四、账面价值			
1. 期末账面价值	1,050,504.51	328,008.03	1,378,512.54
2. 期初账面价值	1,073,634.87	337,269.39	1,410,904.26

(2). 采用公允价值计量模式的生产性生物资产

适用 不适用

其他说明

适用 不适用

23、油气资产

适用 不适用

24、使用权资产

适用 不适用

25、无形资产

(1). 无形资产情况

适用 不适用

单位：元 币种：人民币

项目	土地使用权	专利权	非专利技术	软件	遂资高速公路经营权	合计
一、账面原值						
1. 期初余额	642,301,972.03	2,230,010.00		5,497,370.10	7,188,775,546.79	7,838,804,898.92
2. 本期增加金额	5,158,042.00			174,046.38		5,332,088.38
(1) 购置	5,158,042.00			174,046.38		5,332,088.38
(2) 内部研发						
(3) 企业合并增加						
3. 本期减少金额	7,922,506.77					7,922,506.77
(1) 处置						
(2) 转投资性房地产	7,922,506.77					7,922,506.77
4. 期末余额	639,537,507.26	2,230,010.00		5,671,416.48	7,188,775,546.79	7,836,214,480.53
二、累计摊销						
1. 期初余额	154,007,867.26	1,782,582.50		4,249,759.74	404,163,371.52	564,203,581.02
2. 本期增加金额	14,194,954.81	23,001.00		392,499.68	129,724,874.01	144,335,329.50
(1) 计提	14,194,954.81	23,001.00		392,499.68	129,724,874.01	144,335,329.50
3. 本期减少金额	2,185,645.12					2,185,645.12
(1) 处置						
(2) 转投资性	2,185,645.12					2,185,645.12

房地产						
4. 期末余额	166,017,176.95	1,805,583.50		4,642,259.42	533,888,245.53	706,353,265.40
三、减值准备						
1. 期初余额						
2. 本期增加 金额						
(1) 计提						
3. 本期减少 金额						
(1) 处置						
4. 期末余额						
四、账面价值						
1. 期末账面 价值	473,520,330.31	424,426.50		1,029,157.06	6,654,887,301.26	7,129,861,215.13
2. 期初账面 价值	488,294,104.77	447,427.50		1,247,610.36	6,784,612,175.27	7,274,601,317.90

本期末通过公司内部研发形成的无形资产占无形资产余额的比例 0.00%

(2). 未办妥产权证书的土地使用权情况

适用 不适用

其他说明：

适用 不适用

26、开发支出

适用 不适用

27、商誉

(1). 商誉账面原值

适用 不适用

(2). 商誉减值准备

适用 不适用

(3). 商誉所在资产组或资产组组合的相关信息

适用 不适用

(4). 说明商誉减值测试过程、关键参数（例如预计未来现金流量现值时的预测期增长率、稳定期增长率、利润率、折现率、预测期等，如适用）及商誉减值损失的确认方法

适用 不适用

(5). 商誉减值测试的影响

□适用 √不适用

其他说明

□适用 √不适用

28、长期待摊费用

√适用 □不适用

单位：元 币种：人民币

项目	期初余额	本期增加金额	本期摊销金额	其他减少金额	期末余额
房屋建筑装修费	41,350,031.44	6,669,649.01	8,418,036.61	620,063.33	38,981,580.51
地通道经营权	3,452,165.53		345,216.56		3,106,948.97
合计	44,802,196.97	6,669,649.01	8,763,253.17	620,063.33	42,088,529.48

其他说明：

无

29、递延所得税资产/递延所得税负债

(1). 未经抵销的递延所得税资产

√适用 □不适用

单位：元 币种：人民币

项目	期末余额		期初余额	
	可抵扣暂时性差异	递延所得税资产	可抵扣暂时性差异	递延所得税资产
资产减值准备	1,666,968,338.86	260,920,523.49	1,521,413,649.43	240,249,019.78
内部交易未实现利润				
可抵扣亏损				
其他权益工具投资公允价值变动	131,794,746.84	19,769,212.01	142,580,307.30	21,387,046.08
长期应付职工薪酬	180,633,000.00	28,237,950.00	440,736,000.00	68,858,600.00
预计负债	8,020,374.80	1,608,498.52	54,654,186.44	8,586,257.26
固定资产折旧	2,804,254.38	672,688.84	2,780,819.40	665,779.18
投资性房地产公允价值变动	528,471.37	79,270.71	1,008,927.32	151,339.10
合计	1,990,749,186.25	311,288,143.57	2,163,173,889.89	339,898,041.40

(2). 未经抵销的递延所得税负债

√适用 □不适用

单位：元 币种：人民币

项目	期末余额		期初余额	
	应纳税暂时性差异	递延所得税负债	应纳税暂时性差异	递延所得税负债
非同一控制企业合并资产评				

估增值				
其他债权投资公允价值变动	24,162,906.93	3,624,436.04	21,659,380.53	3,248,907.08
其他权益工具投资公允价值变动	1,087,056,671.01	169,243,383.80	972,503,969.43	153,887,870.98
固定资产折旧			1,042,008.84	156,301.33
合计	1,111,219,577.94	172,867,819.84	995,205,358.80	157,293,079.39

(3). 以抵销后净额列示的递延所得税资产或负债

□适用 √不适用

(4). 未确认递延所得税资产明细

√适用 □不适用

单位：元 币种：人民币

项目	期末余额	期初余额
可抵扣暂时性差异	819,162.14	3,932,441.28
可抵扣亏损	1,056,862,045.37	952,123,656.20
合计	1,057,681,207.51	956,056,097.48

(5). 未确认递延所得税资产的可抵扣亏损将于以下年度到期

√适用 □不适用

单位：元 币种：人民币

年份	期末金额	期初金额	备注
2019 年度		3,632,085.36	
2020 年度	248,090,630.10	253,422,456.08	
2021 年度	190,931,914.51	205,040,722.47	
2022 年度	195,053,156.99	238,442,715.59	
2023 年度	201,294,431.99	251,585,676.70	
2024 年度	221,491,911.78		
合计	1,056,862,045.37	952,123,656.20	/

其他说明：

□适用 √不适用

30、其他非流动资产

√适用 □不适用

单位：元 币种：人民币

项目	期末余额	期初余额
临时设施	50,588,282.37	61,792,434.61
合计	50,588,282.37	61,792,434.61

其他说明：

无

31、短期借款**(1). 短期借款分类**

√适用 □不适用

单位：元 币种：人民币

项目	期末余额	期初余额
质押借款	583,778,507.19	10,808,711.96
抵押借款	772,464,889.93	270,491,165.07
保证借款	6,375,004,661.64	5,938,084,658.00
信用借款	1,247,872,143.73	2,503,080,695.91
合计	8,979,120,202.49	8,722,465,230.94

短期借款分类的说明：

无

(2). 已逾期未偿还的短期借款情况

□适用 √不适用

其中重要的已逾期未偿还的短期借款情况如下：

□适用 √不适用

其他说明

□适用 √不适用

32、交易性金融负债

□适用 √不适用

33、衍生金融负债

□适用 √不适用

34、应付票据**(1). 应付票据列示**

√适用 □不适用

单位：元 币种：人民币

种类	期末余额	期初余额
商业承兑汇票	287,443,512.98	207,758,200.00
银行承兑汇票	1,043,688,275.41	1,300,580,776.96
合计	1,331,131,788.39	1,508,338,976.96

本期末已到期未支付的应付票据总额为 0.00 元。

35、应付账款**(1). 应付账款列示**

√适用 □不适用

单位：元 币种：人民币

项目	期末余额	期初余额
1 年以内（含 1 年）	17,902,049,219.72	17,207,141,498.93
1 年以上	7,318,529,870.47	8,532,129,515.78
合计	25,220,579,090.19	25,739,271,014.71

(2). 账龄超过 1 年的重要应付账款

√适用 □不适用

单位：元 币种：人民币

项目	期末余额	未偿还或结转的原因
重庆财信建筑工程（集团）有限公司	86,633,465.22	工程未结算
四川德源栢建筑劳务有限公司	44,610,000.00	工程未结算
重庆得志建筑劳务有限公司	44,665,556.52	工程未结算
重庆力丰建筑工程有限公司	44,066,600.32	工程未结算
镇雄县通达建筑工程有限责任公司	36,467,922.67	工程未结算
重庆美高建筑劳务有限公司	34,271,595.93	工程未结算
重庆市盛唐建筑工程有限公司	34,361,194.30	工程未结算
重庆大爱建设工程有限公司	32,426,922.36	工程未结算
重庆天建建筑劳务有限公司	125,316,047.48	工程未结算
阜阳荣旺贸易有限公司	24,106,692.70	工程未结算
宜宾金梧建筑劳务有限公司	32,172,603.24	工程未结算
重庆信蜀建筑劳务有限公司	23,505,690.80	工程未结算
重庆市潼南区潼源污水处理有限公司	22,752,400.00	工程未结算
重庆市长城园林绿化工程有限公司	21,339,079.94	工程未结算
海南中航鑫建设工程集团有限公司南充分公司	19,809,432.21	工程未结算
四川省阆中天马道桥建设有限公司	20,051,673.82	工程未结算
重庆云皓建筑劳务有限公司	20,532,001.54	工程未结算
重庆万润光电有限公司	21,749,417.40	工程未结算
华葢祥葵建筑劳务有限公司	23,030,108.81	工程未结算
重庆鸿图建筑劳务有限公司	44,407,673.11	工程未结算
重庆巨亨建筑劳务有限公司	36,389,856.99	工程未结算
重庆骏驰建筑劳务有限公司	38,359,075.15	工程未结算
重庆荣达土石方机械工程有限公司	24,912,849.03	工程未结算
衡水宏达建材有限公司	18,655,535.31	工程未结算
重庆单轨交通工程有限责任公司	14,961,221.88	工程未结算
合计	889,554,616.73	

其他说明

□适用 √不适用

36、预收款项

(1). 预收账款项列示

√适用 □不适用

单位：元 币种：人民币

项目	期末余额	期初余额
建造合同形成的已结算未完工项目	2,408,131,348.74	2,453,814,255.44
预收工程/货款	1,860,800,102.69	1,893,902,484.43
合计	4,268,931,451.43	4,347,716,739.87

(2). 账龄超过1年的重要预收款项

√适用 □不适用

单位：元 币种：人民币

项目	期末余额	未偿还或结转的原因
昭通市昭巧公路建设管理处	56,622,070.48	工程未结算
四川省阆中交通建设有限公司	46,984,674.50	工程未结算
重庆市城市建设发展有限公司	23,749,375.84	工程未结算
四川省港航开发有限责任公司	21,442,653.02	工程未结算
武汉长江航运中心有限公司	20,552,810.61	工程未结算
东莞市从莞高速公路发展有限公司	20,392,108.00	工程未结算
保利建设开发总公司	17,743,635.19	工程未结算
奉节县草坪河水利水电开发有限责任公司	16,287,236.32	工程未结算
重庆勇拓地产投资有限公司	15,888,647.76	工程未结算
重庆市职业病防治院	13,935,086.66	工程未结算
西宁兴沛投资有限公司	13,712,464.93	工程未结算
重庆科学技术研究院	13,297,098.00	工程未结算
重庆朝天门国际商贸城股份有限公司	13,131,473.86	工程未结算
昌都市交通运输局基建户	10,391,736.00	工程未结算
重庆市西郊医院	10,288,093.00	工程未结算
重庆市金梁房地产开发有限公司	9,705,223.76	工程未结算
巫山县三峡水库生态建设有限责任公司	7,236,633.60	工程未结算
重庆市渝山水资源开发有限公司	7,030,906.45	工程未结算
千山房地产开发有限公司	6,000,000.00	工程未结算
都安瑶族自治县交通运输局	5,665,951.18	工程未结算
重庆市建设工程交易中心	5,519,342.88	工程未结算
重庆橘城旅游投资开发有限责任公司	5,373,851.44	工程未结算
重庆迈瑞城市投资有限责任公司	5,131,036.10	工程未结算
贵州九州名城房地产开发有限公司	5,078,086.20	工程未结算
华中科技大学同济医学院附属梨园医院	4,333,076.58	工程未结算
合计	375,493,272.36	

(3). 期末建造合同形成的已结算未完工项目情况

√适用 □不适用

单位：元 币种：人民币

项目	金额
累计已发生成本	60,071,593,542.86
累计已确认毛利	3,698,675,610.92
减：预计损失	
已办理结算的金额	66,178,400,502.52
建造合同形成的已完工未结算项目	2,408,131,348.74

其他说明

□适用 √不适用

37、应付职工薪酬**(1). 应付职工薪酬列示**

√适用 □不适用

单位：元 币种：人民币

项目	期初余额	本期增加	本期减少	期末余额
一、短期薪酬	36,646,429.90	1,614,691,843.30	1,581,306,011.72	70,032,261.48
二、离职后福利-设定提存计划	3,783,692.70	183,238,816.67	181,929,834.93	5,092,674.44
三、辞退福利	52,494.00	848,957.12	848,957.12	52,494.00
四、一年内到期的其他福利				
合计	40,482,616.60	1,798,779,617.09	1,764,084,803.77	75,177,429.92

(2). 短期薪酬列示

√适用 □不适用

单位：元 币种：人民币

项目	期初余额	本期增加	本期减少	期末余额
一、工资、奖金、津贴和补贴	35,256,651.39	1,321,292,008.29	1,288,133,118.64	68,415,541.04
二、职工福利费		55,794,318.99	55,794,318.99	
三、社会保险费	299,749.07	120,975,887.76	120,894,285.83	381,351.00
其中：医疗保险费	262,769.83	105,748,471.15	105,673,112.64	338,128.34
工伤保险费	33,867.76	15,070,249.20	15,060,894.30	43,222.66
生育保险费	3,111.48	157,167.41	160,278.89	
四、住房公积金	1,089,221.44	83,009,199.75	82,863,859.75	1,234,561.44
五、工会经费和职工教育经费	808.00	33,620,428.51	33,620,428.51	808.00
六、短期带薪缺勤				
七、短期利润分享计划				
合计	36,646,429.90	1,614,691,843.30	1,581,306,011.72	70,032,261.48

(3). 设定提存计划列示

□适用 □不适用

单位：元 币种：人民币

项目	期初余额	本期增加	本期减少	期末余额
1、基本养老保险	2,020,802.80	177,859,050.77	176,582,630.50	3,297,223.07
2、失业保险费	1,762,889.90	5,347,637.15	5,315,075.68	1,795,451.37
3、企业年金缴费		32,128.75	32,128.75	
合计	3,783,692.70	183,238,816.67	181,929,834.93	5,092,674.44

其他说明：

适用 不适用**38、应交税费**适用 不适用

单位：元 币种：人民币

项目	期末余额	期初余额
增值税	105,817,669.23	109,675,929.25
消费税	210,645,885.27	278,870,333.70
营业税	46,752.18	57,924.96
企业所得税	71,511,109.42	76,997,561.98
个人所得税	34,283,581.65	37,428,000.92
城市维护建设税	911,050.27	1,870,692.36
土地使用税	942,837.94	939,828.19
个人所得税	3,121,388.89	3,916,007.13
教育费附加	20,676,545.53	21,693,065.02
其他税费	2,178,490.82	1,690,594.15
合计	450,135,311.20	533,139,937.66

其他说明：

无

39、其他应付款

项目列示

适用 不适用

单位：元 币种：人民币

项目	期末余额	期初余额
应付利息		897,645.33
应付股利	10,412,128.91	6,711,183.37
其他应付款	10,495,183,696.39	10,490,530,518.53
合计	10,505,595,825.30	10,498,139,347.23

其他说明：

适用 不适用

应付利息**(1). 分类列示**

√适用 □不适用

单位：元 币种：人民币

项目	期末余额	期初余额
分期付息到期还本的长期借款利息		
企业债券利息		
短期借款应付利息		897,645.33
划分为金融负债的优先股\永续债利息		
合计		897,645.33

重要的已逾期未支付的利息情况：

□适用 √不适用

其他说明：

□适用 √不适用

应付股利**(1). 分类列示**

√适用 □不适用

单位：元 币种：人民币

项目	期末余额	期初余额
普通股股利	10,412,128.91	6,711,183.37
划分为权益工具的优先股\永续债股利		
优先股\永续债股利-XXX		
优先股\永续债股利-XXX		
应付股利-XXX		
应付股利-XXX		
合计	10,412,128.91	6,711,183.37

其他说明，包括重要的超过1年未支付的应付股利，应披露未支付原因：

应付重庆南桐矿业有限责任公司股利896.38万元，为公司所属子公司重庆建工建材物流有限公司的少数股东尚未领取的股利。

其他应付款**(1). 按款项性质列示其他应付款**

√适用 □不适用

单位：元 币种：人民币

项目	期末余额	期初余额
保证金	2,680,165,513.17	2,645,254,667.19
待付项目自筹资金	4,514,376,426.02	4,173,693,050.90
应付集团外单位款	1,424,584,505.91	2,237,681,429.62
工程保修金	444,178,824.61	421,806,368.41

项目借款	173,095,116.07	202,606,184.77
代扣款项	297,618,239.43	107,513,841.95
安全风险抵押金	317,776,186.29	336,830,921.80
设备押金	1,692,115.30	1,609,645.00
其他小额汇总	641,696,769.59	363,534,408.89
合计	10,495,183,696.39	10,490,530,518.53

(2). 账龄超过 1 年的重要其他应付款

√适用 □不适用

单位：元 币种：人民币

项目	期末余额	未偿还或结转的原因
重庆金瀚投资开发有限公司	103,126,751.32	未到期保证金等
四川省阆中交通建设有限公司	88,790,000.00	未到期保证金等
重庆浩龙建设集团有限公司	69,706,583.15	未到期保证金等
重庆宸讯劳务有限公司	64,999,307.48	未到期保证金等
凉山州国有投资发展有限责任公司	50,000,000.00	未到期保证金等
贵阳云岩贵中土地开发基本建设投资管理集团有限公司	50,000,000.00	未到期保证金等
饶武英	49,553,282.79	未到期保证金等
四川信诚房地产开发有限公司	47,000,000.00	未到期保证金等
重庆通联路桥建设有限公司	77,453,293.40	未到期保证金等
顾林	46,542,817.88	未到期保证金等
杜文	44,357,112.00	未到期保证金等
张嘉发	40,226,078.42	未到期保证金等
朱敬美	37,202,638.88	未到期保证金等
重庆市博望建筑工程有限公司	57,916,695.52	未到期保证金等
中铁隆工程集团有限公司	33,565,946.27	未到期保证金等
徐贵明（涪南高速公路 LJ1 标段）	31,817,382.97	未到期保证金等
朱运谷	31,662,647.46	未到期保证金等
胡皓南	39,190,335.96	未到期保证金等
四川省华地建设工程有限责任公司	33,909,843.70	未到期保证金等
展铭	30,346,412.00	未到期保证金等
中城北方西南建筑有限公司	46,786,591.22	未到期保证金等
向亚军	29,168,000.00	未到期保证金等
成都中铁隆工程有限公司	28,949,874.60	未到期保证金等
单许生	28,452,524.68	未到期保证金等
陈波	46,956,337.66	未到期保证金等
合计	1,207,680,457.36	

其他说明：

□适用 √不适用

40、持有待售负债

□适用 √不适用

41、1年内到期的非流动负债

√适用 □不适用

单位：元 币种：人民币

项目	期末余额	期初余额
1年内到期的长期借款	2,168,088,490.22	846,292,097.33
1年内到期的应付债券		
1年内到期的长期应付款		
1年内到期的租赁负债		
合计	2,168,088,490.22	846,292,097.33

其他说明：

无

42、其他流动负债

其他流动负债情况

√适用 □不适用

单位：元 币种：人民币

项目	期末余额	期初余额
短期应付债券		
待转销项税	1,493,870,386.03	1,344,413,223.12
合计	1,493,870,386.03	1,344,413,223.12

短期应付债券的增减变动：

□适用 √不适用

其他说明：

□适用 √不适用

43、长期借款**(1). 长期借款分类**

√适用 □不适用

单位：元 币种：人民币

项目	期末余额	期初余额
质押借款	3,602,156,270.56	3,842,465,849.86
抵押借款	261,319,305.56	167,540,206.95
保证借款	272,422,564.33	607,958,594.09
信用借款	371,020,683.33	1,456,518,011.11
合计	4,506,918,823.78	6,074,482,662.01

长期借款分类的说明：

无

其他说明，包括利率区间：

适用 不适用

质押借款利率为 4.90%，抵押借款利率为 4.85%，保证借款利率为 4.56%-5.70%，信用借款利率为 4.75%-6.50%。

44、应付债券

(1). 应付债券

适用 不适用

单位：元 币种：人民币

项目	期末余额	期初余额
重庆建工集团股份有限公司 2019 年度第一期中期票据	413,396,833.16	
建工转债	1,547,592,915.05	
合计	1,960,989,748.21	

(2). 应付债券的增减变动：（不包括划分为金融负债的优先股、永续债等其他金融工具）

√适用 □不适用

单位：元 币种：人民币

债券名称	面值	发行日期	债券期限	发行金额	期初余额	本期发行	按面值计提利息	溢折价摊销	本期偿还	期末余额
重庆建工集团股份有限公司 2019 年度第一期中期票据	100	2019-4-25	3 年	400,000,000.00	-	400,000,000.00	14,735,111.11	359,835.26	-	413,396,833.16
建工转债	100	2019-12-20	6 年	1,660,000,000.00	-	1,660,000,000.00	221,333.33	2,070,481.36	-	1,547,592,915.05
合计	/	/	/	2,060,000,000.00	-	2,060,000,000.00	14,956,444.44	2,430,316.62	-	1,960,989,748.21

(3). 可转换公司债券的转股条件、转股时间说明

√适用 □不适用

根据中国证券监督管理委员会证监许可〔2019〕2313 号文核准，本公司于 2019 年 12 月 20 日公开发行了 16,600,000 张可转换公司债券，每张面值 100 元，发行总额 166,000.00 万元。债券期限为 6 年，债券简称“建工转债”，债券代码“110064”。

本公司发行的可转换公司债券的票面利率为：第一年 0.40%，第二年 0.60%，第三年 1.00%，第四年 2.00%，第五年 3.20%，第六年 3.60%，利息按年支付。转股期自可转债发行结束之日（2019 年 12 月 26 日，T+4 日）起满六个月后的第一个交易日（2020 年 6 月 26 日）起至可转债到期日（2025 年 12 月 19 日）

(4). 划分为金融负债的其他金融工具说明

期末发行在外的优先股、永续债等其他金融工具基本情况

适用 不适用

期末发行在外的优先股、永续债等金融工具变动情况表

适用 不适用

其他金融工具划分为金融负债的依据说明：

适用 不适用

其他说明：

适用 不适用

45、 租赁负债

适用 不适用

46、 长期应付款

项目列示

适用 不适用

单位：元 币种：人民币

项目	期末余额	期初余额
长期应付款		
专项应付款	7,189,079.25	7,869,281.92
合计	7,189,079.25	7,869,281.92

其他说明：

适用 不适用

长期应付款

(1). 按款项性质列示长期应付款

适用 不适用

专项应付款

(1). 按款项性质列示专项应付款

适用 不适用

单位：元 币种：人民币

项目	期初余额	本期增加	本期减少	期末余额	形成原因
1. 科研经费	2,353,253.27	1,111,066.00	1,219,450.82	2,244,868.45	专项经费
2. 财政搬迁补贴	5,074,272.26		571,817.85	4,502,454.41	专项补贴
3. 飞机码头旧城区改建房屋征收项目补偿	441,756.39			441,756.39	专项经费

合计	7,869,281.92	1,111,066.00	1,791,268.67	7,189,079.25	/
----	--------------	--------------	--------------	--------------	---

其他说明：

无

47、长期应付职工薪酬

√适用 □不适用

(1). 长期应付职工薪酬表

√适用 □不适用

单位：元 币种：人民币

项目	期末余额	期初余额
一、离职后福利-设定受益计划净负债	71,179,306.00	294,555,306.00
二、辞退福利	109,454,694.00	147,118,694.00
三、其他长期福利		
合计	180,634,000.00	441,674,000.00

注1：本公司在国家规定的基本养老制度和基本医疗制度外还提供了补充退休后福利，具体包括：2009年12月31日(股改基准日)后退休人员、现有在岗人员、现有内退及长期离岗人员和现有直通车人员正常退休后的补充退休后福利及现有遗属的补贴福利。该类补充退休后福利属于设定受益计划，设定受益计划义务现值每年由外部独立精算师韬睿惠悦咨询公司基于与该义务期限和币种相似的中国国债收益率、采用预期累积福利单位法计算。

注2：本公司为现有内退及长期离岗人员和现有直通车人员提供退休前福利。该类退休前福利在其正式退休日期之前比照辞退福利处理，在其正式退休日期之后，应当按照离职后福利处理。该类退休前福利属于设定受益计划，设定受益计划义务现值每年由外部独立精算师韬睿惠悦咨询公司基于与该义务期限和币种相似的中国国债收益率、采用预期累积福利单位法计算。

(2). 设定受益计划变动情况

设定受益计划义务现值：

√适用 □不适用

单位：元 币种：人民币

项目	本期发生额	上期发生额
一、期初余额	294,555,306.00	234,094,873.00
二、计入当期损益的设定受益成本	-220,729,000.00	14,292,433.00
1. 当期服务成本	13,000.00	4,531,433.00
2. 过去服务成本	-222,969,000.00	
3. 结算利得（损失以“-”表示）		
4. 利息净额	2,227,000.00	9,761,000.00
三、计入其他综合收益的设定收益成本	4,416,000.00	55,550,000.00
1. 精算利得（损失以“-”表示）	4,416,000.00	55,550,000.00
四、其他变动	-7,063,000.00	-9,382,000.00
1. 结算时支付的对价		

2. 已支付的福利	-7,063,000.00	-9,382,000.00
五、期末余额	71,179,306.00	294,555,306.00

计划资产：

适用 不适用

设定受益计划净负债（净资产）

适用 不适用

单位：元 币种：人民币

项目	本期发生额	上期发生额
一、期初余额	294,555,306.00	234,094,873.00
二、计入当期损益的设定受益成本	-220,729,000.00	14,292,433.00
三、计入其他综合收益的设定收益成本	4,416,000.00	55,550,000.00
四、其他变动	-7,063,000.00	-9,382,000.00
五、期末余额	71,179,306.00	294,555,306.00

设定受益计划的内容及与之相关风险、对公司未来现金流量、时间和不确定性的影响说明：

适用 不适用

补充退休后福利使本公司面临各种风险，主要风险有国债利率的变动风险，通货膨胀风险等。国债利率的下降将导致设定受益负债的增加；补充退休后福利义务是与通货膨胀挂钩，通货膨胀的上升将导致设定受益负债的增加。

设定受益计划重大精算假设及敏感性分析结果说明

适用 不适用

1) 离职后福利

设定受益义务现值所采用的主要精算假设：

项目	本期假设	上期假设
折现率-退休后福利	3.50%	3.50%
补充医疗福利年增长率	7%	7%
直通车人员养老福利年增长率	2.0%	2.0%
统筹外丧葬费用年增长率	0.00%	0.00%
在岗人员年离职率	8.0%	8.0%
生命表	CLA2000-2003UP2: 中国人寿保险业经验生命表-养老金业务 2000-2003 向后平移 2 年	

设定受益义务现值影响重大的精算假设主要为折现率，其敏感性分析如下：

项目	假设的变动幅度	本期对设定受益义务现值的影响	
		假设增加	假设减小
折现率	0.25%	-9,725,000.00	10,398,000.00

注 1: 以上敏感性分析是基于一个假设发生变动而其他假设均保持不变，但实际上各种假设通常是相互关联的。上述敏感性分析在计算设定受益义务现值时也采用预期累计福利单位法。

2) 辞退福利

设定受益义务现值所采用的主要精算假设：

项目	本期假设	上期假设
折现率-退休前福利	3.00%	3.00%
现有内退及长期离岗人员生活费年增长率	2.0%	2.0%
社会平均工资年增长率	8.0%	8.0%
生命表	CLA2000-2003UP2: 中国人寿保险业经验生命表-养老金业务 2000-2003 向后平移 2 年	

④设定受益义务现值影响重大的精算假设主要为折现率，其敏感性分析如下：

项目	假设的变动幅度	本期对设定受益义务现值的影响	
		假设增加	假设减小
折现率	0.25%	-2,549,000.00	2,634,000.00

注 1: 以上敏感性分析是基于一个假设发生变动而其他假设均保持不变，但实际上各种假设通常是相互关联的。上述敏感性分析在计算设定受益义务现值时也采用预期累计福利单位法。

其他说明：

适用 不适用

48、预计负债

适用 不适用

单位：元 币种：人民币

项目	期初余额	期末余额	形成原因
对外提供担保			
未决诉讼	66,156,409.54	74,992,937.08	未决诉讼预计赔偿
产品质量保证			
重组义务			
待执行的亏损合同			
其他			
合计	66,156,409.54	74,992,937.08	/

其他说明，包括重要预计负债的相关重要假设、估计说明：

无

49、递延收益

递延收益情况

适用 不适用

单位：元 币种：人民币

项目	期初余额	本期增加	本期减少	期末余额	形成原因
政府补助					

节能减排财政政策综合释放项目	7,100,000.00		1,200,000.00	5,900,000.00	渝财企【2014】407号奖励资金
武侯区扶持企业补助	561,427.79			561,427.79	购买固定资产政府补助
西昌钒钛产业园区管理委员会工业发展资金	26,058,666.67		930,666.67	25,128,000.00	西市财预【2016】22号工业发展资金
西昌市财政中心,技术改造资金拨款	806,833.33		97,000.00	709,833.33	西昌财企(2016)69号
标准编制经费	200,000.00	300,000.00		500,000.00	渝建【2018】447号
钢结构集成房屋制造	2,916,666.67		100,000.00	2,816,666.67	西市财企【2017】70号
凉山州现代房屋厂区5公里二级公路等基础设施	1,396,111.11		46,666.65	1,349,444.46	西市财外【2017】114号
高企创新科研经费(住宅)	400,000.00			400,000.00	
重庆市公共建筑节能改造示范项目		622,300.00	211,020.24	411,279.76	渝建发【2016】11号
“三供一业”补助款		641,145.59	200,474.82	440,670.77	渝财规【2017】2号
科技后补助		6,400,000.00	1,010,430.00	5,389,570.00	渝国资【2019】328号
合计	39,439,705.57	7,963,445.59	3,796,258.38	43,606,892.78	

涉及政府补助的项目:

√适用 □不适用

单位:元 币种:人民币

负债项目	期初余额	本期新增补助金额	本期计入营业外收入金额	本期计入其他收益金额	其他变动	期末余额	与资产相关/与收益相关
重庆市公共建筑节能改造示范项目		622,300.00		211,020.24		411,279.76	与资产相关
“三供一业”补助款		641,145.59		200,474.82		440,670.77	与收益相关
科技后补助		6,400,000.00		1,010,430.00		5,389,570.00	与收益相关

标准编制经费	200,000.00	300,000.00				500,000.00	与收益相关
高企创新科研经费	400,000.00					400,000.00	与收益相关
钢结构集成房屋制造	2,916,666.67			100,000.00		2,816,666.67	与资产相关
凉山州现代房屋厂区5公里二级公路等基础设施	1,396,111.11			46,666.65		1,349,444.46	与资产相关
武侯区扶持企业补助	561,427.79					561,427.79	与资产相关
节能减排财政政策综合释放项目	7,100,000.00			1,200,000.00		5,900,000.00	与资产相关
西昌钒钛产业园区管理委员会工业发展资金	26,058,666.67			930,666.67		25,128,000.00	与资产相关
西昌市财政中心技术改造资金拨款	806,833.33			97,000.00		709,833.33	与资产相关

其他说明：

适用 不适用

50、其他非流动负债

适用 不适用

51、股本

适用 不适用

单位：元 币种：人民币

	期初余额	本次变动增减（+、-）					期末余额
		发行新股	送股	公积金转股	其他	小计	
股份总数	1,814,500,000.00						1,814,500,000.00

其他说明：

无

52、其他权益工具

(1). 期末发行在外的优先股、永续债等其他金融工具基本情况

√适用 □不适用

发行在外的金融工具	期末		期初	
	数量	账面价值	数量	账面价值
民生银行重庆分行永续期贷款		500,000,000.00		500,000,000.00
工商银行华福路支行永续债		1,000,000,000.00		
建工可转债		98,062,107.20		
合计		1,598,062,107.20		500,000,000.00

(2). 期末发行在外的优先股、永续债等金融工具变动情况表

√适用 □不适用

发行在外的金融工具	期初		本期增加		本期减少		期末	
	数量	账面价值	数量	账面价值	数量	账面价值	数量	账面价值
民生银行重庆分行永续期贷款		500,000,000.00						500,000,000.00
工商银行华福路支行永续债				1,000,000,000.00				1,000,000,000.00
建工可转债				98,062,107.20				98,062,107.20
合计		500,000,000.00		1,098,062,107.20				1,598,062,107.20

其他权益工具本期增减变动情况、变动原因说明，以及相关会计处理的依据：

□适用 √不适用

其他说明：

□适用 √不适用

53、资本公积

√适用 □不适用

单位：元 币种：人民币

项目	期初余额	本期增加	本期减少	期末余额
资本溢价（股本溢价）	903,974,765.87			903,974,765.87
其他资本公积				
市政拆迁补偿	64,318,900.00			64,318,900.00
财政扶持资金	22,583,000.00			22,583,000.00
其他资本公积	172,572,369.06			172,572,369.06
合计	1,163,449,034.93			1,163,449,034.93

其他说明，包括本期增减变动情况、变动原因说明：

无

54、 库存股

适用 不适用

55、其他综合收益

√适用 □不适用

单位：元 币种：人民币

项目	期初余额	本期发生金额						期末余额
		本期所得税前发生额	减：前期计入其他综合收益当期转入损益	减：前期计入其他综合收益当期转入留存收益	减：所得税费用	税后归属于母公司	税后归属于少数股东	
一、不能重分类进损益的其他综合收益	-170,351,854.70	75,495,730.10			11,626,959.67	58,865,136.34	5,003,634.09	-111,486,718.36
其中：重新计量设定受益计划变动额	-62,998,448.48	58,718,723.76			9,110,408.71	44,604,680.96	5,003,634.09	-18,393,767.52
权益法下不能转损益的其他综合收益								
其他权益工具投资公允价值变动	-107,353,406.22	16,777,006.34			2,516,550.96	14,260,455.38		-93,092,950.84
企业自身信用风险公允价值变动								
二、将重分类进损益的其他综合收益	750,327,168.45	38,356,389.88			6,944,545.32	31,411,844.56		781,739,013.01
其中：权益法下可转损益的其他综合收益								
其他债权投资公允价值变动								
金融资产重分类计入其他综合收益的金额								
其他债权投资信用减								

值准备								
现金流量套期损益的有效部分								
外币财务报表折算差额								
固定资产及无形资产转换为投资性房地产在转换日公允价值大于账面价值的部分	750,327,168.45	38,356,389.88			6,944,545.32	31,411,844.56		781,739,013.01
其他综合收益合计	579,975,313.75	113,852,119.98			18,571,504.99	90,276,980.90	5,003,634.09	670,252,294.65

其他说明，包括对现金流量套期损益的有效部分转为被套期项目初始确认金额调整：

无

56、专项储备

√适用 □不适用

单位：元 币种：人民币

项目	期初余额	本期增加	本期减少	期末余额
安全生产费	543,576,083.32	827,332,656.36	596,313,949.92	774,594,789.76
合计	543,576,083.32	827,332,656.36	596,313,949.92	774,594,789.76

其他说明，包括本期增减变动情况、变动原因说明：

无

57、盈余公积

√适用 □不适用

单位：元 币种：人民币

项目	期初余额	本期增加	本期减少	期末余额
法定盈余公积	221,853,090.65	35,116,689.80	-	256,969,780.45
任意盈余公积				
储备基金				
企业发展基金				
其他				
合计	221,853,090.65	35,116,689.80	-	256,969,780.45

盈余公积说明，包括本期增减变动情况、变动原因说明：

无

58、未分配利润

√适用 □不适用

单位：元 币种：人民币

项目	本期	上期
调整前上期末未分配利润	2,108,642,949.45	1,889,883,751.80
调整期初未分配利润合计数（调增+，调减-）	-14,396,597.63	
调整后期初未分配利润	2,094,246,351.82	1,889,883,751.80
加：本期归属于母公司所有者的净利润	459,131,578.06	394,315,342.54
减：提取法定盈余公积	35,116,689.80	28,348,811.54
提取任意盈余公积		
提取一般风险准备		
应付普通股股利	119,756,999.94	112,499,000.03
转作股本的普通股股利		
应付其他权益持有者的股利	50,381,955.89	34,708,333.32
其他调整因素	57,529,533.95	
期末未分配利润	2,290,592,750.30	2,108,642,949.45

调整期初未分配利润明细：

- 1、由于《企业会计准则》及其相关新规定进行追溯调整，影响期初未分配利润-14,396,597.63 元。
- 2、由于会计政策变更，影响期初未分配利润 0.00 元。
- 3、由于重大会计差错更正，影响期初未分配利润 0.00 元。
- 4、由于同一控制导致的合并范围变更，影响期初未分配利润 0.00 元。
- 5、公司本期取消为其退休人员缴纳的大额医保费，将原计入其他综合收益的余额结转留存收益对未分配利润的影响金额为-57,529,533.95 元。

59、营业收入和营业成本**(1). 营业收入和营业成本情况**

√适用 □不适用

单位：元 币种：人民币

项目	本期发生额		上期发生额	
	收入	成本	收入	成本
主营业务	51,242,698,451.49	49,165,865,529.61	45,927,612,370.36	43,833,765,207.18
其他业务	865,819,526.67	677,374,247.43	692,227,727.32	479,433,733.96
合计	52,108,517,978.16	49,843,239,777.04	46,619,840,097.68	44,313,198,941.14

其他说明：

无

60、税金及附加

√适用 □不适用

单位：元 币种：人民币

项目	本期发生额	上期发生额
消费税		
营业税		
城市维护建设税	58,471,094.65	53,771,885.25
教育费附加	46,017,983.59	40,852,694.46
资源税	103,089.75	282,926.71
房产税	17,515,394.06	11,350,340.91
土地使用税	16,355,625.09	12,686,851.87
车船使用税	210,703.14	175,350.70
印花税	23,339,767.36	20,298,049.08
其他	2,208,424.61	3,094,770.76
合计	164,222,082.25	142,512,869.74

其他说明：

无

61、销售费用

√适用 □不适用

单位：元 币种：人民币

项目	本期发生额	上期发生额
职工薪酬	7,499,573.49	9,993,263.33
业务经费	1,339,174.96	1,601,167.24
销售服务费	126,570.45	29,170.00
广告费、展览费	395,225.77	943,841.80
折旧费	5,797.65	5,963.52
办公费	170,304.14	224,644.82
其他	1,056,373.50	1,135,938.52
合计	10,593,019.96	13,933,989.23

其他说明：

无

62、管理费用

√适用 □不适用

单位：元 币种：人民币

项目	本期发生额	上期发生额
职工薪酬	662,175,350.54	609,636,933.45
差旅费	16,333,183.01	20,409,761.64
折旧费	40,327,356.11	40,762,406.78
办公费	26,175,155.30	32,704,729.03
税金		
业务招待费	4,001,748.85	4,655,886.90
长期待摊费用摊销	2,268,420.70	5,596,500.95
无形资产摊销	13,100,921.53	12,997,962.20
水电费	10,374,981.86	12,125,115.25
聘请中介机构费	15,581,569.81	14,641,782.39
修理费	6,415,773.86	4,642,252.31
租赁费	6,417,945.74	6,090,591.40
咨询费	15,169,600.05	15,550,526.39
诉讼费	13,582,255.14	10,184,673.73
保险费	1,340,007.06	1,059,169.30
低值易耗品摊销	1,733,310.85	930,493.56
党务经费	2,934,339.60	2,979,639.38
其他	26,224,002.31	26,840,474.26
合计	864,155,922.32	821,808,898.92

其他说明：

无

63、研发费用

√适用 □不适用

单位：元币种：人民币

项目	本期发生额	上期发生额
职工薪酬	26,257,367.13	10,382,564.60
外聘劳务费	2,545,208.93	1,162,510.20
材料费	436,579.88	41,326.00
折旧费	478,787.45	35,909.72
运行维护费	273,945.41	459,677.40
软件费	711,416.99	85,105.72
评审验收费	14,150.94	142,378.78
成果鉴定费	344,818.64	726,307.49
知识产权费	6,821,552.54	5,714,237.22
图书资料费	150,000.00	197,732.62
资料翻译费		57,807.04
会议费	68,870.12	31,762.00
差旅费	559,747.41	215,606.71
办公费	252,166.23	243,089.89
外事费		26,128.31

培训费		567,804.98
专家咨询费	416,158.15	614,064.98
外委费	3,145,903.87	6,535,346.68
技术创新费	7,551,980.13	7,448,730.22
其他	4,489,634.58	4,690,963.88
合计	54,518,288.40	39,379,054.44

其他说明：

无

64、财务费用

√适用 □不适用

单位：元 币种：人民币

项目	本期发生额	上期发生额
利息支出	694,381,258.45	656,667,647.93
减：利息收入	-187,610,133.11	-103,041,412.75
汇兑损失	1,043,014.80	1,330,100.53
减：汇兑收益		
手续费支出	19,516,264.05	10,403,180.19
其他支出	348,300.00	2,393,679.24
设定受益福利义务的利息费用	6,328,000.00	15,510,000.00
合计	534,006,704.19	583,263,195.14

其他说明：

无

65、其他收益

√适用 □不适用

单位：元币种：人民币

项目	本期发生额	上期发生额
与日常活动相关的政府补助	91,240,694.90	22,425,005.48
合计	91,240,694.90	22,425,005.48

其他说明：

无

66、投资收益

√适用 □不适用

单位：元 币种：人民币

项目	本期发生额	上期发生额
权益法核算的长期股权投资收益	-56,789,534.77	-60,170,774.94
处置长期股权投资产生的投资收益		
以公允价值计量且其变动计入当期损益的金融资产在持有期间的投资收益		
处置以公允价值计量且其变动计入当期损益的金融资产取得的投资收益		
持有至到期投资在持有期间的投资收益		
处置持有至到期投资取得的投资收益		

可供出售金融资产在持有期间取得的投资收益	--	14,599,590.37
处置可供出售金融资产取得的投资收益		
交易性金融资产在持有期间的投资收益		
其他权益工具投资在持有期间取得的股利收入	11,891,431.95	
债权投资在持有期间取得的利息收入		
其他债权投资在持有期间取得的利息收入		
处置交易性金融资产取得的投资收益		
处置其他权益工具投资取得的投资收益		--
处置债权投资取得的投资收益		
处置其他债权投资取得的投资收益		
以摊余成本计量的金融资产终止确认收益	-27,500,000.00	
合计	-72,398,102.82	-45,571,184.57

其他说明：

无

67、净敞口套期收益

适用 不适用

68、公允价值变动收益

适用 不适用

单位：元 币种：人民币

产生公允价值变动收益的来源	本期发生额	上期发生额
交易性金融资产		
其中：衍生金融工具产生的公允价值变动收益		
交易性金融负债		
按公允价值计量的投资性房地产	36,259,838.34	29,015,768.95
合计	36,259,838.34	29,015,768.95

其他说明：

无

69、信用减值损失

适用 不适用

单位：元币种：人民币

项目	本期发生额	上期发生额
应收账款坏账损失	-72,759,741.32	-
其他应收款坏账损失	-57,272,773.25	-
应收票据坏账准备	-5,367,883.10	-
债权投资减值损失		
其他债权投资减值损失		
长期应收款坏账损失	545,468.63	-
贷款损失	-1,765,452.60	-
合计	-136,620,381.64	-

其他说明：

无

70、资产减值损失

√适用 □不适用

单位：元 币种：人民币

项目	本期发生额	上期发生额
一、坏账损失	-	-165,228,930.64
二、存货跌价损失	-6,560,300.00	-2,296,491.53
三、可供出售金融资产减值损失		
四、持有至到期投资减值损失		
五、长期股权投资减值损失		
六、投资性房地产减值损失		
七、固定资产减值损失		
八、工程物资减值损失		
九、在建工程减值损失		
十、生产性生物资产减值损失		
十一、油气资产减值损失		
十二、无形资产减值损失		
十三、商誉减值损失		
十四、其他		-8,809,700.00
合计	-6,560,300.00	-176,335,122.17

其他说明：

无

71、资产处置收益

√适用 □不适用

单位：元 币种：人民币

项目	本期发生额	上期发生额
1、处置未划分为持有待售的固定资产、在建工程、生产性生物资产及无形资产而产生的处置利得或损失；		
其中：固定资产	1,143,078.29	2,120,575.17
无形资产	15,840.00	24,675,985.26
其他	-35,298.62	
合计	1,123,619.67	26,796,560.43

其他说明：

无

72、营业外收入

营业外收入情况

√适用 □不适用

单位：元 币种：人民币

项目	本期发生额	上期发生额	计入当期非经常性损益的金额
非流动资产处置利得合计			
其中：固定资产处置利得			
无形资产处置利得			

债务重组利得			
非货币性资产交换利得			
接受捐赠			
政府补助	6,388,227.97	18,540,845.54	6,388,227.97
盘盈利得	17,750.00		17,750.00
罚款收入	570,098.69		570,098.69
无法支付应付款	120,000.00	1,811,749.28	120,000.00
赔偿收入	4,776,749.71	1,099,649.37	4,776,749.71
其他	229,628,224.41	7,498,238.74	229,628,224.41
合计	241,501,050.78	28,950,482.93	241,501,050.78

计入当期损益的政府补助

适用 不适用

单位：元 币种：人民币

补助项目	本期发生金额	上期发生金额	与资产相关/ 与收益相关
政府返还		6,322.85	与收益相关
三供一业，职工家属供水分离财政补助	6,388,227.97	18,534,522.69	与收益相关
合计	6,388,227.97	18,540,845.54	

其他说明：

适用 不适用

73、营业外支出

适用 不适用

单位：元 币种：人民币

项目	本期发生额	上期发生额	计入当期非经常性损益的金额
非流动资产处置损失合计			
其中：固定资产处置损失			
无形资产处置损失			
债务重组损失			
非货币性资产交换损失			
对外捐赠	147,975.68	5,053,044.27	147,975.68
非流动资产损坏报废损失	1,236,147.37	708,871.06	1,236,147.37
罚款支出	4,783,149.35	579,179.74	4,783,149.35
赔偿支出	2,004,152.37	1,011,790.49	2,004,152.37
其他支出	18,183,866.19	54,905,366.94	18,183,866.19
合计	26,355,290.96	62,258,252.50	26,355,290.96

其他说明：

无

74、所得税费用

(1). 所得税费用表

适用 不适用

单位：元 币种：人民币

项目	本期发生额	上期发生额
当期所得税费用	132,070,638.76	132,316,121.87
递延所得税费用	25,613,133.27	-16,203,600.34
合计	157,683,772.03	116,112,521.53

(2). 会计利润与所得税费用调整过程

√适用 □不适用

单位：元 币种：人民币

项目	本期发生额
利润总额	787,351,436.99
按法定/适用税率计算的所得税费用	118,102,715.55
子公司适用不同税率的影响	1,115,814.73
调整以前期间所得税的影响	11,776,854.28
非应税收入的影响	8,518,430.22
不可抵扣的成本、费用和损失的影响	1,556,469.21
使用前期未确认递延所得税资产的可抵扣亏损的影响	
本期未确认递延所得税资产的可抵扣暂时性差异或可抵扣亏损的影响	15,554,723.54
其他	1,058,764.50
所得税费用	157,683,772.03

其他说明：

□适用 √不适用

75、其他综合收益

√适用 □不适用

详见附注 55

76、现金流量表项目**(1). 收到的其他与经营活动有关的现金**

√适用 □不适用

单位：元 币种：人民币

项目	本期发生额	上期发生额
收到的其他单位往来款	3,294,502,888.59	3,986,879,760.58
收到保证金	5,740,644,185.79	4,484,036,691.85
利息收入	187,595,640.45	103,041,412.75
收补贴款	101,552,726.90	43,578,472.67
合计	9,324,295,441.73	8,617,536,337.85

收到的其他与经营活动有关的现金说明：

无

(2). 支付的其他与经营活动有关的现金

√适用 □不适用

单位：元 币种：人民币

项目	本期发生额	上期发生额
支付的其他单位往来款	3,478,247,114.16	3,505,385,843.26
支付保证金净额	4,914,039,311.93	4,160,022,256.22
支付费用	121,111,158.71	192,617,721.08
合计	8,513,397,584.80	7,858,025,820.56

支付的其他与经营活动有关的现金说明：
无

(3). 收到的其他与投资活动有关的现金

√适用 □不适用

单位：元 币种：人民币

项目	本期发生额	上期发生额
BT等项目投资净额	447,461,107.52	1,021,179,430.63
拆迁补偿款	40,000,000.00	
合计	487,461,107.52	1,021,179,430.63

收到的其他与投资活动有关的现金说明：
无

(4). 支付的其他与投资活动有关的现金

√适用 □不适用

单位：元 币种：人民币

项目	本期发生额	上期发生额
BT等项目投资净额	464,440,964.95	361,500,199.44
合计	464,440,964.95	361,500,199.44

支付的其他与投资活动有关的现金说明：
无

(5). 收到的其他与筹资活动有关的现金

√适用 □不适用

单位：元 币种：人民币

项目	本期发生额	上期发生额
收到资金拆借款	30,000,000.00	85,000,000.00
收到可续期贷款	1,000,000,000.00	
合计	1,030,000,000.00	85,000,000.00

收到的其他与筹资活动有关的现金说明：
无

(6). 支付的其他与筹资活动有关的现金

√适用 □不适用

单位：元 币种：人民币

项目	本期发生额	上期发生额
筹资费用	78,239,280.25	5,324,828.83
偿还资金拆借款	90,000,000.00	
合计	168,239,280.25	5,324,828.83

支付的其他与筹资活动有关的现金说明：

无

77、现金流量表补充资料**(1). 现金流量表补充资料**

√适用 □不适用

单位：元 币种：人民币

补充资料	本期金额	上期金额
1. 将净利润调节为经营活动现金流量：		
净利润	629,667,664.96	446,697,758.92
加：资产减值准备	143,180,681.64	176,335,122.17
固定资产折旧、油气资产折耗、生产性生物资产折旧	113,532,596.01	128,175,519.72
使用权资产摊销		
无形资产摊销	144,335,329.50	118,975,706.48
长期待摊费用摊销	8,763,253.17	7,136,620.05
处置固定资产、无形资产和其他长期资产的损失（收益以“-”号填列）	-1,123,619.67	-26,796,560.43
固定资产报废损失（收益以“-”号填列）	1,236,147.37	708,871.06
公允价值变动损失（收益以“-”号填列）	-36,259,838.34	-29,015,768.95
财务费用（收益以“-”号填列）	694,729,558.45	659,061,327.17
投资损失（收益以“-”号填列）	72,398,102.82	45,571,184.57
递延所得税资产减少（增加以“-”号填列）	27,653,413.76	-22,810,258.19
递延所得税负债增加（减少以“-”号填列）	8,254,666.17	6,555,896.54
存货的减少（增加以“-”号填列）	-952,292,484.88	-911,954,038.64
经营性应收项目的减少（增加以“-”号填列）	245,670,440.03	-1,648,621,948.82
经营性应付项目的增加（减少以“-”号填列）	157,860,746.46	1,200,540,002.70
其他		
经营活动产生的现金流量净额	1,257,606,657.45	150,559,434.35
2. 不涉及现金收支的重大投资和筹资活动：		
债务转为资本		
一年内到期的可转换公司债券		
融资租入固定资产		
3. 现金及现金等价物净变动情况：		
现金的期末余额	6,321,239,742.56	3,554,594,008.05
减：现金的期初余额	3,554,594,008.05	3,668,533,677.99
加：现金等价物的期末余额		
减：现金等价物的期初余额		
现金及现金等价物净增加额	2,766,645,734.51	-113,939,669.94

(2). 本期支付的取得子公司的现金净额

□适用 √不适用

(3). 本期收到的处置子公司的现金净额

√适用 □不适用

单位：元 币种：人民币

	金额
本期处置子公司于本期收到的现金或现金等价物	5,573,784.73
其中：重庆建工集团进出口贸易有限公司	5,573,784.73
减：丧失控制权日子公司持有的现金及现金等价物	
加：以前期间处置子公司于本期收到的现金或现金等价物	
处置子公司收到的现金净额	5,573,784.73

其他说明：

无

(4). 现金和现金等价物的构成

√适用 □不适用

单位：元 币种：人民币

项目	期末余额	期初余额
一、现金	6,321,239,742.56	3,554,594,008.05
其中：库存现金	1,062,249.40	1,446,297.62
可随时用于支付的银行存款	5,884,841,199.77	3,263,116,807.03
可随时用于支付的其他货币资金	435,336,293.39	290,030,903.40
可用于支付的存放中央银行款项		
存放同业款项		
拆放同业款项		
二、现金等价物		
其中：三个月内到期的债券投资		
三、期末现金及现金等价物余额	6,321,239,742.56	3,554,594,008.05
其中：母公司或集团内子公司使用受限制的现金和现金等价物		

其他说明：

□适用 √不适用

78、所有者权益变动表项目注释

说明对上年期末余额进行调整的“其他”项目名称及调整金额等事项：

□适用 √不适用

79、所有权或使用权受到限制的资产

√适用 □不适用

单位：元 币种：人民币

项目	期末账面价值	受限原因
货币资金	856,480,803.34	保证金、冻结、质押
应收票据		
存货		
固定资产	141,209,973.68	贷款抵押

无形资产	6,725,762,689.00	贷款抵押、质押
应收账款	614,510,593.71	贷款抵押
其他权益工具投资	60,302,502.39	贷款抵押
投资性房地产	376,568,900.00	贷款抵押
合计	8,774,835,462.12	/

其他说明：

无

80、外币货币性项目

(1). 外币货币性项目

适用 不适用

单位：元

项目	期末外币余额	折算汇率	期末折算人民币余额
货币资金	-	-	
其中：美元	825,787.07	6.9762	5,760,855.77
欧元			
港币			
应收账款	-	-	
其中：美元			
欧元			
港币			
长期借款	-	-	
其中：美元			
欧元			
港币			

其他说明：

无

(2). 境外经营实体说明，包括对于重要的境外经营实体，应披露其境外主要经营地、记账本位币及选择依据，记账本位币发生变化的还应披露原因

适用 不适用

81、套期

适用 不适用

82、政府补助

(1). 政府补助基本情况

适用 不适用

单位：元 币种：人民币

种类	金额	列报项目	计入当期损益的金额
与收益相关的政府补助	91,240,694.90	其他收益	91,240,694.90
与收益相关的政府补助	6,388,227.97	营业外收入	6,388,227.97
与收益相关的政府补助	7,341,145.59	递延收益	1,210,904.82

与资产相关的政府补助	622,300.00	递延收益	2,585,353.56
------------	------------	------	--------------

(2). 政府补助退回情况

适用 不适用

其他说明：

无

83、其他

适用 不适用

八、合并范围的变更**1、非同一控制下企业合并**

适用 不适用

2、同一控制下企业合并

适用 不适用

3、反向购买

适用 不适用

4、处置子公司

是否存在单次处置对子公司投资即丧失控制权的情形

适用 不适用

其他说明：

适用 不适用

是否存在通过多次交易分步处置对子公司投资且在本期丧失控制权的情形

适用 不适用

5、其他原因的合并范围变动

说明其他原因导致的合并范围变动（如，新设子公司、清算子公司等）及其相关情况：

适用 不适用

1、本期合并范围减少的子公司凉山州精益钢结构制造有限公司，系本公司下属子公司凉山州现代房屋建筑集成制造有限公司的全资子公司，该公司于2019年9月注销。

2、本期合并范围减少的子公司重庆建工集团进出口贸易有限公司于2019年6月注销。

3、本期合并范围减少的子公司重庆建工第五建设有限责任公司，系本公司下属子公司重庆建工工业有限公司的全资子公司，该公司于2019年11月注销。

6、其他

适用 不适用

九、在其他主体中的权益

1、在子公司中的权益

(1). 企业集团的构成

√适用 □不适用

子公司名称	主要经营地	注册地	业务性质	持股比例(%)		取得方式
				直接	间接	
重庆建工第二建设有限公司	重庆市	重庆市	建筑安装	100.00		投资设立
重庆建工第三建设有限责任公司	重庆市	重庆市	建筑安装	53.78		投资设立
重庆建工第四建设有限责任公司	重庆市	重庆市	建筑安装	100.00		投资设立
重庆建工第七建筑工程有限责任公司	重庆市	重庆市	建筑安装	100.00		投资设立
重庆建工第九建设有限公司	重庆市	重庆市	建筑安装	100.00		投资设立
重庆建工第十一建筑工程有限责任公司	重庆市	重庆市	建筑安装	100.00		投资设立
重庆建工住宅建设有限公司	重庆市	重庆市	建筑安装	53.41		投资设立
重庆建工渝远建筑装饰有限公司	重庆市	重庆市	建筑安装	100.00		投资设立
重庆建工威特物业管理有限公司	重庆市	重庆市	物业管理	100.00		投资设立
重庆建工新农村投资有限公司	重庆市	重庆市	农产品生产、零食及农业产业化	100.00		投资设立
重庆建工建材物流有限公司	重庆市	重庆市	货物运输	82.12		投资设立
重庆建工集团物流有限公司	重庆市	重庆市	物流	100.00		投资设立
重庆维景酒店有限责任公司	重庆市	重庆市	酒店住宿	100.00		投资设立
重庆市水利港航建设集团有限公司	重庆市	重庆市	工程承包	100.00		收购
重庆建工市政交通工程有限责任公司	重庆市	重庆市	工程承包	100.00		投资设立
重庆工业设备安装集团有限公司	重庆市	重庆市	工程承包	100.00		投资设立
重庆科力建设工程质量检测有限公司	重庆市	重庆市	工程质量、检测	100.00		投资设立
重庆城建控股(集团)有限责任公司	重庆市	重庆市	建筑安装	100.00		投资设立
重庆交通建设(集团)有限责任公司	重庆市	重庆市	工程承包	100.00		投资设立
重庆建工集团四川遂资高速公司有限公司	四川省	四川省	公路建设、投资、运营	100.00		投资设立
重庆建工工业有限公司	重庆市	重庆市	生产加工、建筑施工	100.00		投资设立
重庆建工升起建设机械有限责任公司	重庆市	重庆市	机械租赁	100.00		投资设立
重庆建工第八建设有限责任公司	重庆市	重庆市	建筑施工	100.00		投资设立
芜湖渝建工程建筑有限公司	芜湖市	芜湖市	建筑施工	100.00		投资设立
重庆建工脚手架有限公司	重庆市	重庆市	脚手架生产,销售、施工	50.00		投资设立
重庆建工机电安装工程有限公司	重庆市	重庆市	机电安装业	51.69		投资设立
重庆二安物业管理有限责任公司	重庆市	重庆市	房地产经纪咨询,物业管理	100.00		投资设立
重庆天兔商贸有限公司	重庆市	重庆市	五金零售业	100.00		投资设立
重庆天建装饰工程有限公司	重庆市	重庆市	建筑装饰、安装业	97.80		投资设立
重庆建科建设工程质量检测有限公司	重庆市	重庆市	建设工程材料检测	93.75		投资设立
彭水县凤升水资源开发有限公司	重庆市	重庆市	水利工程运营管理	75.00		投资设立
彭水县龙福水资源开发有限公司	重庆市	重庆市	水利工程运营	75.00		投资设立

			管理			
重庆市爆破工程建设有限责任公司	重庆市	重庆市	建筑工程承包、施工	100.00		投资设立
重庆建工桥梁工程有限责任公司	重庆市	重庆市	建筑工程承包、施工	100.00		投资设立
重庆建工第二市政工程有限责任公司	重庆市	重庆市	建筑工程承包、施工	100.00		投资设立
重庆交建招标代理有限责任公司	重庆市	重庆市	招标代理及咨询服务	100.00		投资设立
重庆浩正公路园林工程有限公司	重庆市	重庆市	道路维护	100.00		投资设立
重庆正道路桥工程质量检测中心有限公司	重庆市	重庆市	工程检验检测及咨询	100.00		投资设立
重庆市渝航交通工程有限公司	重庆市	重庆市	工程承包	100.00		投资设立
重庆建工大野园林景观建设有限公司	重庆市	重庆市	城市园林绿化	50.00		投资设立
重庆建工南海混凝土有限公司	重庆市	重庆市	生产加工、商品混凝土	51.00		投资设立
重庆建工会务有限公司	重庆市	重庆市	会务服务	100.00		投资设立
重庆建工南部混凝土有限公司	重庆市	重庆市	生产加工、商品混凝土	100.00		投资设立
重庆建工葆晟混凝土有限公司	重庆市	重庆市	生产加工、商品混凝土	51.00		投资设立
重庆市建新建筑劳务有限公司	重庆市	重庆市	分包劳务	80.00		投资设立
重庆建工第一市政工程有限责任公司	重庆市	重庆市	工程承包	100.00		投资设立
重庆建工建筑产业技术研究院有限公司	重庆市	重庆市	工程和技术研究	100.00		投资设立
凉山州现代房屋建筑集成制造有限公司	四川省西昌市	西昌市	钢结构工程的设计、安装、施工	51.00		投资设立
重庆建工渝川建设工程有限责任公司	四川省西昌市	西昌市	工程承包	100.00		投资设立
重庆两江新区信和产融小额贷款有限公司	重庆市	重庆市	金融	74.50		收购
重庆建工高新建材有限公司	重庆市	重庆市	生产、销售建筑材料及装饰材料,销售混凝土	100.00		投资设立

在子公司的持股比例不同于表决权比例的说明:

不适用

持有半数或以下表决权但仍控制被投资单位、以及持有半数以上表决权但不控制被投资单位的依据:

公司持有重庆建工脚手架有限公司半数表决权,根据脚手架公司章程的约定,董事会 5 名成员中公司占 3 名,因此公司能够控制脚手架公司;公司持有重庆建工大野园林景观建设有限公司半数表决权,根据公司与大野公司签订的投资协议约定,公司有权决定大野公司的财务和经营政策,且在大野公司董事会 4 名成员中公司占 2 名,因此公司能够控制大野公司。

对于纳入合并范围的重要的结构化主体,控制的依据:

不适用

确定公司是代理人还是委托人的依据:

不适用

其他说明：

无

(2). 重要的非全资子公司

适用 不适用

单位：元 币种：人民币

子公司名称	少数股东持股比例	本期归属于少数股东的损益	本期向少数股东宣告分派的股利	期末少数股东权益余额
重庆建工第三建设有限责任公司	46.22%	80,412,326.37	48,970,833.33	869,671,944.39
重庆建工住宅建设有限公司	46.59%	67,461,014.89	35,350,000.00	667,379,913.89
重庆建工建材物流有限公司	17.88%	19,314,695.00	4,087,425.54	120,889,841.11

子公司少数股东的持股比例不同于表决权比例的说明：

适用 不适用

其他说明：

适用 不适用

(3). 重要非全资子公司的主要财务信息

√适用 □不适用

单位:元 币种:人民币

子公司名称	期末余额						期初余额					
	流动资产	非流动资产	资产合计	流动负债	非流动负债	负债合计	流动资产	非流动资产	资产合计	流动负债	非流动负债	负债合计
重庆建工第三建设有限责任公司	7,032,296,849.55	241,565,474.85	7,273,862,324.40	5,441,019,422.26	45,268,577.45	5,486,287,999.71	6,869,464,864.92	239,546,018.32	7,109,010,883.24	5,368,856,892.16	59,769,315.26	5,428,626,207.42
重庆建工住宅建设有限公司	5,142,860,515.43	208,716,574.27	5,351,577,089.70	3,888,564,529.12	30,559,429.24	3,919,123,958.36	4,535,886,896.50	198,945,684.55	4,734,832,581.05	3,376,842,068.90	50,697,039.78	3,427,539,108.68
重庆建工建材物流有限公司	2,714,209,354.06	138,442,414.46	2,852,651,768.52	2,340,965,981.83	3,979,362.36	2,344,945,344.19	2,743,077,111.16	299,646,859.50	3,042,723,970.66	2,573,903,210.32	20,305,893.78	2,594,209,104.10

子公司名称	本期发生额				上期发生额			
	营业收入	净利润	综合收益总额	经营活动现金流量	营业收入	净利润	综合收益总额	经营活动现金流量
重庆建工第三建设有限责任公司	8,845,838,259.47	166,259,031.28	170,736,310.20	82,896,006.42	7,633,627,334.60	107,961,701.93	104,985,217.07	435,964,854.98
重庆建工住宅建设有限公司	6,477,282,000.34	144,797,198.73	149,754,398.73	178,525,394.35	5,530,175,420.16	109,099,960.18	111,960,721.10	4,307,058.37
重庆建工建材物流有限公司	2,381,105,335.65	76,536,506.55	79,169,660.08	213,367,270.59	2,272,763,737.47	49,715,826.61	48,061,176.61	164,030,006.13

其他说明：
无

(4). 使用企业集团资产和清偿企业集团债务的重大限制

适用 不适用

(5). 向纳入合并财务报表范围的结构化主体提供的财务支持或其他支持

适用 不适用

其他说明：

适用 不适用

2、在子公司的所有者权益份额发生变化且仍控制子公司的交易

适用 不适用

3、在合营企业或联营企业中的权益

适用 不适用

(1). 重要的合营企业或联营企业

适用 不适用

单位：元 币种：人民币

合营企业或联营企业名称	主要经营地	注册地	业务性质	持股比例(%)		对合营企业或联营企业投资的会计处理方法
				直接	间接	
重庆通粤高速公路有限公司	重庆南川至贵州道真高速公路重庆段项目	重庆市渝北区银杉路66号第8层	高速公路项目投资、建设	43.00		权益法核算
重庆奉建高速公路有限公司	安康至来凤国家高速公路奉节至巫山(渝鄂界)段项目	重庆市奉节县鱼复街道诗城西路111号	高速公路项目投资、建设	26.00		权益法核算

在合营企业或联营企业的持股比例不同于表决权比例的说明：

不适用

持有20%以下表决权但具有重大影响，或者持有20%或以上表决权但不具有重大影响的依据：

不适用

(2). 重要合营企业的主要财务信息

适用 不适用

(3). 重要联营企业的主要财务信息

适用 不适用

单位：元 币种：人民币

	期末余额/ 本期发生额		期初余额/ 上期发生额	
	重庆通粤高速公路有限公司	重庆奉建高速公路有限公司	重庆通粤高速公路有限公司	重庆奉建高速公路有限公司
流动资产	293,799,722.84	407,580,441.12	439,694,240.69	
非流动资产	3,682,020,069.66	3,871,093.76	3,682,933,872.85	
资产合计	3,975,819,792.50	411,451,534.88	4,122,628,113.54	
流动负债	92,027,721.76	451,534.88	102,098,899.04	
非流动负债	3,092,000,000.00		3,094,000,000.00	
负债合计	3,184,027,721.76	451,534.88	3,196,098,899.04	

少数股东权益				
归属于母公司股东权益	791,792,070.74	411,000,000.00	926,529,214.50	
按持股比例计算的净资产份额	340,470,590.42	106,860,000.00	398,407,562.24	
调整事项		-3,140,156.54		
--商誉				
--内部交易未实现利润				
--其他				
对联营企业权益投资的账面价值	340,470,590.42	103,719,843.46	398,407,562.24	
存在公开报价的联营企业权益投资的公允价值				
营业收入	97,618,339.58		77,142,271.61	
净利润	-134,737,143.76		-141,836,440.27	
终止经营的净利润				
其他综合收益				
综合收益总额	-134,737,143.76		-141,836,440.27	
本年度收到的来自联营企业的股利				

其他说明

无

(4). 不重要的合营企业和联营企业的汇总财务信息

√适用 □不适用

单位：元 币种：人民币

	期末余额/ 本期发生额	期初余额/ 上期发生额
合营企业：		
投资账面价值合计		
下列各项按持股比例计算的合计数		
--净利润		
--其他综合收益		
--综合收益总额		
联营企业：		
投资账面价值合计	6,441,061.95	5,457,125.58
下列各项按持股比例计算的合计数		
--净利润	5,668,370.81	3,745,697.08
--其他综合收益		
--综合收益总额	5,668,370.81	3,745,697.08

其他说明

无

(5). 合营企业或联营企业向本公司转移资金的能力存在重大限制的说明

适用 不适用

(6). 合营企业或联营企业发生的超额亏损

适用 不适用

(7). 与合营企业投资相关的未确认承诺

适用 不适用

(8). 与合营企业或联营企业投资相关的或有负债

适用 不适用

4、重要的共同经营

适用 不适用

5、在未纳入合并财务报表范围的结构化主体中的权益

未纳入合并财务报表范围的结构化主体的相关说明：

适用 不适用

6、其他

适用 不适用

十、与金融工具相关的风险

适用 不适用

十一、公允价值的披露

1、以公允价值计量的资产和负债的期末公允价值

适用 不适用

单位：元 币种：人民币

项目	期末公允价值			合计
	第一层次公允价值计量	第二层次公允价值计量	第三层次公允价值计量	
一、持续的公允价值计量				
(一) 交易性金融资产				
1. 以公允价值计量且变动计入当期损益的金融资产				
(1) 债务工具投资				
(2) 权益工具投资				
(3) 衍生金融资产				
2. 指定以公允价值计量且其变动计入当期损益的金融资产				
(1) 债务工具投资				
(2) 权益工具投资				
(二) 其他债权投资				

(三)其他权益工具投资	165,977,919.45		30,259,300.00	196,237,219.45
(四)投资性房地产			2,472,255,602.02	2,472,255,602.02
1.出租用的土地使用权			686,759,677.43	686,759,677.43
2.出租的建筑物			866,140,710.95	866,140,710.95
3.持有并准备增值后转让的土地使用权			919,355,213.64	919,355,213.64
(五)生物资产				
1.消耗性生物资产				
2.生产性生物资产				
持续以公允价值计量的资产总额	165,977,919.45		2,502,514,902.02	2,668,492,821.47
(六)交易性金融负债				
1.以公允价值计量且变动计入当期损益的金融负债				
其中:发行的交易性债券				
衍生金融负债				
其他				
2.指定为以公允价值计量且变动计入当期损益的金融负债				
持续以公允价值计量的负债总额				
二、非持续的公允价值计量				
(一)持有待售资产				
非持续以公允价值计量的资产总额				
非持续以公允价值计量的负债总额				

2、持续和非持续第一层次公允价值计量项目市价的确定依据

√适用 □不适用

公司持有重庆机电股份有限公司、重庆银行股份有限公司股票、重庆钢铁股份有限公司系根据证券市场公开报价确定其公允价值。

投资性房地产期末余额经中京民信(北京)资产评估有限公司出具京信评报字(2020)第095号投资性房地产公允价值资产评估报告评估得出。

3、持续和非持续第二层次公允价值计量项目，采用的估值技术和重要参数的定性及定量信息

□适用 √不适用

4、持续和非持续第三层次公允价值计量项目，采用的估值技术和重要参数的定性及定量信息

□适用 √不适用

5、持续的第三层次公允价值计量项目，期初与期末账面价值间的调节信息及不可观察参数敏感性分析

□适用 √不适用

6、持续的公允价值计量项目，本期内发生各层级之间转换的，转换的原因及确定转换时点的政策

□适用 √不适用

7、本期内发生的估值技术变更及变更原因

□适用 √不适用

8、不以公允价值计量的金融资产和金融负债的公允价值情况

□适用 √不适用

9、其他

□适用 √不适用

十二、关联方及关联交易

1、本企业的母公司情况

√适用 □不适用

单位：万元 币种：人民币

母公司名称	注册地	业务性质	注册资本	母公司对本企业的持股比例(%)	母公司对本企业的表决权比例(%)
重庆建工投资控股有限责任公司	重庆市经开区金开大道 1596 号	投资业务	143,679.95	46.53	46.53

本企业的母公司情况的说明

无

本企业最终控制方是重庆市国有资产管理委员会。

其他说明：

2019 年 1 月 23 日，重庆市国资委出具《关于重庆建工投资控股有限责任公司无偿划转所持重庆建工股份有限公司部分股份的批复》（渝国资〔2019〕30 号），同意重庆建工投资控股有限责任公司将所持本公司 544,350,000 股股份（占本公司总股本 30%）无偿划转至重庆高速公路集团有限公司。本次股份划转完成后重庆建工投资控股有限责任公司持有公司 844,332,774 股，占总股本 46.53%；重庆高速公路集团有限公司持有公司 544,350,000 股，占总股本 30.00%，重庆建工投资控股有限责任公司仍为公司控股股东。2019 年 5 月 14 日相关股权划转手续办理完毕。

2、本企业的子公司情况

本企业子公司的情况详见附注

√适用 □不适用

本企业子公司的情况详见附注“九、在其他主体中的权益”。

3、本企业合营和联营企业情况

√适用 □不适用

本企业重要的合营或联营企业详见附注“九、在其他主体中的权益”。

本期与本公司发生关联方交易，或前期与本公司发生关联方交易形成余额的其他合营或联营企业情况如下

√适用 □不适用

合营或联营企业名称	与本企业关系
重庆奉建高速公路有限公司	联营企业
重庆恒意建设工程质量检测有限责任公司	联营企业
重庆建工无损检测工程有限公司	联营企业
重庆市合川区石庙子水利综合开发有限公司	联营企业

其他说明

√适用 □不适用

注：重庆奉建高速公路有限公司为公司联营企业，公司持有其 26.00%股份，重庆恒意建设工程质量检测有限责任公司为公司联营企业，公司子公司三建公司持有其 20.00%股份；重庆建工无损检测工程有限公司为公司联营企业，公司子公司安装公司持有其 29.31%股份；重庆市合川区石庙子水利综合开发有限公司为公司联营企业，公司子公司水利港航持有其 10.00%股份。

4、其他关联方情况

√适用 □不适用

其他关联方名称	其他关联方与本企业关系
重庆兴益建新实业有限责任公司	同一实际控制人
重庆市渝通公路工程有限责任公司	同一实际控制人
重庆市市政建设开发有限责任公司	同一实际控制人
重庆升起建设机械（集团）公司	同一实际控制人
重庆建工新城置业有限公司	同一实际控制人
重庆建工集团房地产开发有限公司	同一实际控制人
儋州重庆建工置业有限公司	同一实际控制人
儋州重庆建工房地产开发有限公司	同一实际控制人
贵州西凯三友房地产开发有限公司	同一实际控制人
重庆中梁山尚成置业有限公司	同一实际控制人
重庆建工信息技术有限公司	同一实际控制人
重庆汇浦路桥建设有限公司	同一实际控制人
重庆中建房屋租赁有限责任公司	同一实际控制人
包头市渝州置业有限公司	同一实际控制人
重庆高速公路集团有限公司	持有本公司 30%股权
重庆进出口融资担保有限公司	持有对本公司具有重要影响的控股子公司 10%以上股份的企业
招商证券资产管理有限公司	持有对本公司具有重要影响的控股子公司 10%以上股份的企业
重庆南桐矿业有限责任公司	持有对本公司具有重要影响的控股子公司 10%以

	上股份的企业
重庆机电股份有限公司	本公司高级管理人员担任董事的法人
中国天辰工程有限公司	本公司监事关系密切的家庭成员担任高级管理人员的法人
重庆城投建信基础设施建设股权投资基金管理有限公司	本公司监事担任董事的法人
中国华融资产管理股份有限公司重庆分公司	本公司董事担任高级管理人员的组织
重庆碧力士土木工程技术咨询有限公司	本公司董事担任董事的法人
天职国际会计师事务所（特殊普通合伙）	本公司董事担任合伙人的法人
重庆商社（集团）有限公司	本公司董事担任董事的法人
重庆箭宇律师事务所	本公司董事担任负责人的组织
重庆华水建环保产业有限公司	本公司董事、高级管理人员担任董事的法人
重庆国储渝投能源有限公司	本公司董事关系密切的家庭成员担任董事的法人
上海律侠网络科技有限公司	本公司控股股东的监事担任董事的法人
重庆律侠科技有限公司	本公司控股股东的监事担任董事的法人
重庆闪投侠科技有限公司	本公司控股股东的监事担任董事的法人
重庆康华税务师事务所有限责任公司	本公司控股股东的监事担任法人代表的法人
重庆钢铁（集团）有限责任公司	本公司控股股东的董事担任董事的法人
重庆渝开发股份有限公司	本公司控股股东的董事担任董事的法人
重庆智飞生物制品股份有限公司	本公司控股股东的董事担任董事的法人
重庆蓝黛动力传动机械股份有限公司	本公司控股股东的董事担任董事的法人
重庆渝高科技产业（集团）股份有限公司	本公司控股股东的财务负责人担任董事的法人
重庆一建建设集团有限公司	本公司控股股东的财务负责人担任董事的法人
重庆市南桐特种水泥有限责任公司	本公司投资的公司
重庆庆洋混凝土工程有限公司	本公司投资的公司

其他说明

无

5、关联交易情况

(1). 购销商品、提供和接受劳务的关联交易

采购商品/接受劳务情况表

√适用 □不适用

单位：元 币种：人民币

关联方	关联交易内容	本期发生额	上期发生额
重庆恒意建设工程质量检测有限责任公司	接受劳务	515,527.49	1,065,832.00
重庆建工无损检测工程有限公司	接受劳务	4,914,363.09	1,456,133.40
重庆建工信息技术有限公司	接受劳务	1,486,735.83	1,717,358.46
重庆进出口融资担保有限公司	接受劳务	41,162.00	
重庆渝高科技产业（集团）股份有限公司	接受劳务	1,974,386.81	1,569,800.00
重庆市瑞丰物业管理有限公司	物业管理		159,587.96

出售商品/提供劳务情况表

√适用 □不适用

单位：元 币种：人民币

关联方	关联交易内容	本期发生额	上期发生额
儋州重庆建工房地产开发有限公司	提供劳务	10,317,087.05	10,367,362.34
贵州西凯三友房地产开发有限公司	工程承包	105,562,101.26	30,922,557.60

重庆高速公路集团有限公司	工程承包	20,350,266.06	
重庆建工集团房地产开发有限公司	工程承包	105,443,300.01	113,762,678.15
重庆建工投资控股有限责任公司	提供劳务	14,424.28	502,821.70
重庆建工新城置业有限公司	工程承包	81,348,684.74	38,485,252.54
重庆建工新城置业有限公司	提供劳务	6,346,978.56	813,912.53
重庆建工新城置业有限公司	设计服务	2,325,000.00	2,173,227.96
重庆市合川区石庙子水利综合开发有限公司	工程承包	12,044,461.81	
重庆市万盛经开区建平基础设施项目管理有限公司	提供劳务	57,378,640.78	
重庆通粤高速公路有限公司	工程承包	48,880,532.05	
重庆渝高科技产业(集团)股份有限公司	工程承包	500,080,645.38	441,263,602.93
重庆渝高科技产业(集团)股份有限公司	提供劳务	34,304,557.96	
重庆渝开发股份有限公司	提供劳务	115,074,588.19	
重庆渝开发股份有限公司	工程承包	15,183,806.64	96,091,225.94
重庆中梁山尚成置业有限公司	工程承包	9,328,745.26	
重庆市渝通公路工程有限责任公司	提供劳务		1,474,108.30
重庆机电股份有限公司	工程承包		4,697,422.29
重庆一建建设集团有限公司	销售商品		1,084,582.34
重庆奉建高速公路有限公司	工程承包	67,750,246.79	

购销商品、提供和接受劳务的关联交易说明

适用 不适用

(2). 关联受托管理/承包及委托管理/出包情况

本公司受托管理/承包情况表:

适用 不适用

单位: 元 币种: 人民币

委托方/出包方名称	受托方/承包方名称	受托/承包资产类型	受托/承包起始日	受托/承包终止日	托管收益/承包收益定价依据	本期确认的托管收益/承包收益
重庆建工投资控股有限责任公司	重庆建工集团股份有限公司	其他资产托管	2019.1.1	2019.12.31	合同约定	1,355,023.86

关联托管/承包情况说明

适用 不适用

本公司委托管理/出包情况表

适用 不适用

单位: 元 币种: 人民币

委托方/出包方名称	受托方/出包方名称	委托/出包资产类型	委托/出包起始日	委托/出包终止日	托管费/出包费定价依据	本期确认的托管费/出包费
重庆建工集团股份有限公司	重庆兴益建新实业有限责任公司	其他资产托管	2019.1.1	2019.12.31	合同约定	679,611.66
重庆建工第一市政工程有限责任公司	重庆兴益建新实业有限责任公司	其他资产托管	2019.1.1	2019.12.31	合同约定	86,353.81

关联管理/出包情况说明

适用 不适用**(3). 关联租赁情况**

本公司作为出租方：

适用 不适用

单位：元 币种：人民币

承租方名称	租赁资产种类	本期确认的租赁收入	上期确认的租赁收入
重庆建工投资控股有限责任公司	房产租赁	138,404.56	410,088.00
重庆建工集团房地产开发有限公司	房产租赁	806,077.72	801,600.00

本公司作为承租方：

适用 不适用

单位：元 币种：人民币

出租方名称	租赁资产种类	本期确认的租赁费	上期确认的租赁费
重庆市渝通公路工程有限责任公司	房产租赁	1,131,408.45	685,760.92
重庆建工投资控股有限责任公司	房产租赁	1,475,153.78	1,312,423.30
重庆市市政建设开发有限责任公司	房产租赁	323,989.44	308,561.38
重庆兴益建新实业有限责任公司	房产租赁	149,752.80	149,752.80

关联租赁情况说明

适用 不适用**(4). 关联担保情况**

本公司作为担保方

适用 不适用

单位：万元币种：人民币

被担保方	担保金额	担保起始日	担保到期日	担保是否已经履行完毕
重庆通粤高速公路有限公司	30,100.00	2013.7.10	2043.7.10	否

本公司作为被担保方

适用 不适用

单位：万元币种：人民币

担保方	担保金额	担保起始日	担保到期日	担保是否已经履行完毕
重庆建工投资控股有限责任公司	10,300.00	2019.9.10	2020.9.9	否
重庆建工投资控股有限责任公司	21,000.00	2019.7.1	2020.7.1	否
重庆建工投资控股有限责任公司	20,000.00	2019.4.15	2020.4.14	否
重庆建工投资控股有限责任公司	14,000.00	2019.4.19	2020.4.18	否
重庆建工投资控股有限责任公司	25,000.00	2019.12.13	2020.12.3	否
重庆建工投资控股有限责任公司	7,000.00	2019.11.8	2020.11.6	否
重庆建工投资控股有限责任公司	8,000.00	2019.8.29	2020.8.28	否
重庆建工投资控股有限责任公司	20,000.00	2019.9.27	2020.9.26	否
重庆建工投资控股有限责任公司	11,000.00	2019.2.28	2020.2.27	否
重庆建工投资控股有限责任公司	14,000.00	2019.1.2	2020.1.1	否
重庆建工投资控股有限责任公司	20,000.00	2019.12.6	2020.12.5	否

重庆建工投资控股有限责任公司	25,000.00	2019.12.13	2020.12.12	否
重庆建工投资控股有限责任公司	10,000.00	2019.2.26	2020.2.25	否
重庆建工投资控股有限责任公司	9,950.00	2019.9.29	2020.9.28	否
重庆建工投资控股有限责任公司	10,000.00	2019.3.8	2020.3.6	否
重庆建工投资控股有限责任公司	10,000.00	2019.3.15	2020.3.14	否
重庆建工投资控股有限责任公司	10,000.00	2019.9.18	2020.9.17	否
重庆建工投资控股有限责任公司	20,000.00	2019.10.11	2020.10.10	否
重庆建工投资控股有限责任公司	10,000.00	2019.1.30	2020.1.29	否
重庆建工投资控股有限责任公司	20,000.00	2019.3.15	2020.3.14	否
重庆建工投资控股有限责任公司	10,000.00	2019.11.8	2020.11.7	否
重庆建工投资控股有限责任公司	30,000.00	2019.7.8	2020.7.7	否
重庆建工投资控股有限责任公司	15,000.00	2019.8.9	2020.8.8	否
重庆建工投资控股有限责任公司	15,000.00	2019.9.25	2020.9.24	否
重庆建工投资控股有限责任公司	10,000.00	2019.12.20	2020.12.19	否
重庆建工投资控股有限责任公司	21,000.00	2019.10.22	2020.10.21	否
重庆建工投资控股有限责任公司	9,000.00	2019.11.5	2020.11.4	否
重庆建工投资控股有限责任公司	20,000.00	2019.4.24	2020.4.24	否
重庆建工投资控股有限责任公司	21,000.00	2019.11.19	2020.5.19	否
重庆建工投资控股有限责任公司	10,000.00	2019.8.19	2022.8.15	否
重庆建工投资控股有限责任公司	4,850.00	2018.6.22	2021.6.21	否
重庆建工投资控股有限责任公司	4,850.00	2018.6.12	2021.6.11	否
重庆建工投资控股有限责任公司	16,000.00	2017.3.31	2020.3.31	否
重庆建工投资控股有限责任公司	20,000.00	2017.3.31	2020.3.31	否
重庆建工投资控股有限责任公司	10,000.00	2017.3.31	2020.3.31	否
重庆建工投资控股有限责任公司	50,000.00	2019.4.26	2020.8.26	否
重庆建工投资控股有限责任公司	5,000.00	2019.7.19	2020.7.17	否

关联担保情况说明

适用 不适用

(5). 关联方资金拆借

适用 不适用

单位：元币种：人民币

关联方	拆借金额	起始日	到期日	说明
拆入				
重庆市渝通公路工程有限责任公司	18,000,000.00	2019/1/31	2019/12/25	
重庆市渝通公路工程有限责任公司	12,000,000.00	2019/8/16	2019/12/25	
重庆市渝通公路工程有限责任公司	60,000,000.00	2019/1/1	2019/12/25	
拆出				

(6). 关联方资产转让、债务重组情况

适用 不适用

(7). 关键管理人员报酬

适用 不适用

单位：万元币种：人民币

项目	本期发生额	上期发生额

关键管理人员报酬	981.93	683.92
----------	--------	--------

(8). 其他关联交易

□适用 √不适用

6、关联方应收应付款项

(1). 应收项目

√适用 □不适用

单位:元 币种:人民币

项目名称	关联方	期末余额		期初余额	
		账面余额	坏账准备	账面余额	坏账准备
应收账款	重庆渝开发股份有限公司	22,167,088.79	4,517,703.06	32,296,726.71	4,953,711.40
应收账款	重庆渝高科技产业(集团)股份有限公司	95,633,383.89	3,330,485.56	54,745,011.98	10,501,053.72
应收账款	重庆建工集团房地产开发有限公司	105,199,320.02	4,567,683.19	39,901,988.74	2,394,514.50
应收账款	儋州重庆建工房地产开发有限公司	3,570,931.39	159,813.07	7,247,668.61	217,430.06
应收账款	重庆建工新城置业有限公司	11,885,944.70	360,562.86	2,780,785.56	83,692.95
应收账款	贵州西凯三友房地产开发有限公司	19,968,346.06	601,134.75	4,285,686.72	128,570.60
应收账款	重庆钢铁(集团)有限责任公司	229,840.03	229,840.03		
应收账款	重庆市合川区石庙子水利综合开发有限公司	19,529,619.77	782,366.36	23,483,040.48	704,491.21
应收账款	重庆市渝通公路工程有限责任公司			509,279.45	15,278.38
应收账款	重庆高速公路集团有限公司	738,741.00	22,162.23	303,190.00	60,638.00
应收账款	重庆高速公路集团有限公司(详见注)	223,225,889.36	26,117,548.83		
预付账款	重庆建工信息技术有限公司	8,308,103.65		6,556,452.76	
其他应收款	重庆建工投资控股有限责任公司	25,000,000.00		30,020,900.00	500,000.00
其他应收款	重庆兴益建新实业有限责任公司	29,723.89		29,000.00	-
其他应收款	重庆市渝通公路工程有限责任公司	500,000.00	500,000.00	500,000.00	500,000.00
其他应收款	重庆建工集团房地产开发有限公司	357,605,086.12	343,011.86	189,407,036.92	1,578,075.10
其他应收款	儋州重庆建工房地产开发有限公司	80,362.14	4,804.28	28,690,813.77	57,949.31
其他应收款	重庆渝开发股份有限公司	7,264,405.00	345,062.43	19,333,699.43	161,809.17
其他应收款	重庆渝高科技产业(集团)股份有限公司	107,994,253.53	547,648.69	105,463,055.53	939,289.02
其他应收款	重庆通粤高速公路有限公司	80,825,770.00		90,010,412.00	-
其他应收款	贵州西凯三友房地产开发有限公司	91,615.50	2,748.47	101,666.01	3,049.98
其他应收款	重庆钢铁(集团)建设工程有	12,930.00	646.50		

	限公司				
其他应收款	重庆恒意建设工程质量检测有限责任公司	139,646.91	5,062.11	43,635.09	1,309.05
其他应收款	重庆建工新城置业有限公司	10,600.00	318.00	835,665.30	25,069.96
其他应收款	重庆升立建设机械(集团)公司	20,000.00	20,000.00	20,000.00	20,000.00
其他应收款	重庆高速公路集团有限公司	1,439,772.91	5,723.17	7,426,598.46	157,235.77
其他应收款	重庆高速公路集团有限公司(详见注)	208,491,954.61	15,408,379.46		
其他应收款	重庆中梁山尚成置业有限公司	15,111,773.70			
合计		1,315,075,102.97	57,872,704.91	643,992,313.52	23,003,168.18

注：重庆市国有资产监督管理委员会关于同意重庆高速公路集团有限公司吸收合并重庆涪南高速公路有限公司的批复（渝国资[2019]628号），以2019年10月31日为基准日，吸收合并重庆涪南高速公路有限公司。吸收合并后，重庆涪南高速公路有限公司依法解散并注销且不进行清算，重庆涪南高速公路有限公司的资产、债权、债务均由重庆高速公路集团有限公司承继。重庆涪南高速公路有限公司已于2020年1月3日注销。

(2). 应付项目

√适用 □不适用

单位：元 币种：人民币

项目名称	关联方	期末账面余额	期初账面余额
应付账款	重庆市市政建设开发有限责任公司	0.00	1,732,553.29
应付账款	重庆恒意建设工程质量检测有限责任公司	1,621,901.91	1,819,824.61
应付账款	重庆市南桐特种水泥有限责任公司	429,182.00	1,002.00
应付账款	重庆一建建设集团有限公司	0.00	4,673,953.58
应付账款	儋州重庆建工房地产开发有限公司	0.00	14,294.00
应付账款	重庆钢铁(集团)有限责任公司	0.00	275,322.72
应付账款	重庆建工投资控股有限责任公司	0.00	2,139.00
应付账款	重庆渝高科技产业(集团)股份有限公司	238,346.44	1,000.00
预收账款	重庆建工集团房地产开发有限公司	24,568,177.79	18,260,756.80
预收账款	儋州重庆建工房地产开发有限公司	38,295,819.87	58,429,492.24
预收账款	重庆通粤高速公路有限公司	11,589,101.08	86,830,297.54
预收账款	重庆渝高科技产业(集团)股份有限公司	416,687.72	13,002,368.12
预收账款	重庆建工新城置业有限公司	2,628,299.35	182,908.91
预收账款	重庆市合川区石庙子水利综合开发有限公司	2,346,128.34	4,985,522.70
预收账款	重庆市南桐特种水泥有限责任公司	0.00	4,135,263.84
预收账款	重庆市渝通公路工程总公司	0.00	462,578.15
预收账款	重庆渝开发股份有限公司	1,039,397.09	1,100.00
预收账款	重庆奉建高速公路有限公司	93,136,342.36	
预收账款	重庆中梁山尚成置业有限公司	9,170,730.49	
预收账款	重庆高速公路集团有限公司	12,348,964.22	1,377,357.65
其他应付款	重庆市市政建设开发有限责任公司	149,000.00	149,000.00
其他应付款	重庆兴益建新实业有限责任公司	30,000.00	57,909.23
其他应付款	重庆市渝通公路工程有限责任公司	1,000.00	60,000,000.00
其他应付款	重庆恒意建设工程质量检测有限责任公司	54,120	
其他应付款	重庆鑫戈投资有限公司	3,743,408.96	
其他应付款	重庆建工集团房地产开发有限公司	442,000.00	475,400.00
其他应付款	儋州重庆建工房地产开发有限公司	15,814,332.50	16,476,600.00
其他应付款	重庆渝高科技产业(集团)股份有限公司	0.00	165,872.80
其他应付款	重庆建工投资控股有限责任公司	265,946.58	9,803,434.51

其他应付款	重庆一建建设集团有限公司	200,000.00	2,469,442.99
其他应付款	重庆市合川区石庙子水利综合开发有限公司		1,000,000.00
其他应付款	重庆高速公路集团有限公司	3,000.00	3,000.00
	合计	218,531,886.70	286,788,394.68

7、关联方承诺

适用 不适用

8、其他

适用 不适用

十三、 股份支付

1、 股份支付总体情况

适用 不适用

2、 以权益结算的股份支付情况

适用 不适用

3、 以现金结算的股份支付情况

适用 不适用

4、 股份支付的修改、终止情况

适用 不适用

5、 其他

适用 不适用

十四、 承诺及或有事项

1、 重要承诺事项

适用 不适用

2、 或有事项

(1). 资产负债表日存在的重要或有事项

适用 不适用

重大未决诉讼或仲裁情况

序号	争议主体		案由	争议金额
	原告/申请人	被告/被申请人		(万元)
1	重庆勇拓置业有限公司	重庆建工第二建设有限公司	建设工程施工合同纠纷	17,752.15
2	重庆建工第九建设有限公司	重庆爱利福天东置业有限公司	建设工程施工合同纠纷	15,506.02
3	重庆建工集团股份有限公司	毕节市博泰房地产开发有限责任公司、中京博泰毕节地产置业有限公司、毕节市天厦房地产开发有限公司	建设工程施工合同纠纷	12,715.76

4	重庆建工住宅建设有限公司	遵义家诚置业有限公司	建设工程施工合同纠纷	12,505.40
5	重庆建工第三建设有限责任公司	重庆化工职业学院	建设工程施工合同纠纷	12,186.84
6	重庆建工集团股份有限公司	毕节市博泰房地产开发有限责任公司、中京博泰毕节地产置业有限公司、毕节市天厦房地产开发有限公司	建设工程施工合同纠纷	11,278.92
7	雷洪波	重庆建工第二市政工程有限责任公司、重庆建工集团股份有限公司	建设工程施工合同纠纷	10,366.37
8	重庆建工第七建筑工程有限责任公司	重庆帝焯地产投资有限公司、重庆爱普地产(集团)有限公司、重庆普润地产咨询有限公司	建设工程施工合同纠纷	9,666.33
9	唐建云	重庆建工第二市政工程有限责任公司、重庆建工集团股份有限公司	建设工程施工合同纠纷	8,225.84
10	重庆建工第四建设有限责任公司	重庆市引领房地产开发有限公司	建设工程施工合同纠纷	7,694.09
11	重庆建工工业有限公司	重庆锐创置业有限公司	建设工程施工合同纠纷	7,265.00
12	重庆建工集团股份有限公司	盘县南方嘉龙房地产开发有限公司	建设工程施工合同纠纷	7,004.02
13	重庆建工第二建设有限公司	商丘市成功置业有限公司	建设工程施工合同纠纷	6,884.81
14	重庆建工住宅建设有限公司	蔡炳燃、沈正会	民间借贷	6,690.54
15	重庆建工第三建设有限责任公司	重庆泰洋控股集团有限公司	建设工程施工合同纠纷	6,035.88
16	重庆建工集团股份有限公司	海南美龙投资有限公司	建设工程施工合同纠纷	6,031.41
17	刘兴	重庆建工第九建设有限公司、交建	建设工程施工合同纠纷	5,806.87
18	周开均、兰维江	重庆建工市政交通工程有限责任公司、遂资公司、交建集团	建筑工程施工合同纠纷	5,615.12
19	重庆建工集团股份有限公司	泸州市江阳区城投建设开发投资有限公司	建设工程施工合同纠纷	5,213.33
20	重庆中远化工物流	重庆建工第三建设有限责任公司	建设工程施工合同纠纷	5,123.00
21	重庆建工第四建设有限责任公司	重庆迈崴机器有限公司	建设工程施工合同纠纷	4,875.59
22	重庆建工第二市政工程有限责任公司	北城致远集团有限公司	建设工程合同纠纷	4,010.00
23	重庆融华房地产开发有限公司	重庆建工第三建设有限责任公司	诉前财产保全赔偿纠纷	3,744.00
24	重庆建工工业有限公司	富源轩成房地产开发有限公司、吴嘉毅	建设工程施工合同纠纷	3,249.00
25	重庆建工第二建设有限公司	重庆勇拓地产投资有限公司	建设施工合同纠纷	3,230.32
26	重庆建工第三建设有限责任公司	重庆中远化工物流有限公司	建设工程施工合同纠纷	3,069.17
27	重庆建工第二建设有限公司	重庆市北碚区新城建设有限责任公司	建设工程合同纠纷	3,037.96

28	重庆建工集团股份有限公司	中京博泰毕节地产置业有限公司、毕节市博泰房地产开发有限责任公司	建设工程施工合同纠纷	2,327.19
29	黄晓平	冉显寿第三人：住建	建设工程合同纠纷	2,304.00
30	重庆市裕丰建筑工程有限责任公司	重庆建工第三建设有限责任公司	建设工程施工合同纠纷	2,300.00
31	周建华	住建、冉显寿、黄晓平、重庆市武隆区投资有限责任公司、重庆市武隆区利丰房地产开发有限公司	建设工程施工合同纠纷	2,209.80
32	重庆建工市政交通工程有限责任公司	威远宏大、中橡集团	建筑工程施工合同纠纷	2,000.00
33	张传洪	住建、重庆市金科骏耀房地产开发有限公司	建设工程	2,000.00
34	吴庭俊	重庆建工第二建设有限公司	建设工程施工合同纠纷	2,000.00
35	重庆申天运科技有限公司	黎勇、住建、广东世纪达建设集团有限公司、重庆仙桃数据谷投资管理有限公司	建设工程施工合同纠纷	1,965.29
36	重庆勇拓地产投资有限公司	重庆建工第二建设有限公司	建设工程合同纠纷	1,826.38
37	重庆建工第四建设有限责任公司	重庆中安房地产开发集团有限公司	建设工程施工合同纠纷	1,643.63
38	重庆建工第二建设有限公司	四川泰合置业集团有限公司	建设工程施工合同纠纷	1,600.88
39	重庆建工市政交通工程有限责任公司	梁元兴	建筑工程施工合同纠纷	1,574.50
40	重庆建工集团股份有限公司	贵州金源华府置业有限公司	建设工程施工合同纠纷	1,547.18
41	重庆建工集团股份有限公司	毕节市博泰房地产开发有限责任公司	建设工程施工合同纠纷	1,534.22
42	重庆建工第二市政工程有限责任公司	重庆恒耀实业有限公司	建设工程施工合同纠纷案	1,504.58
43	重庆建工工业有限公司	富源轩成房地产开发有限公司、杨稳昆、吴嘉毅	建设工程施工合同纠纷	1,442.00
44	重庆建工第二市政工程有限责任公司	北城致远集团有限公司	建设工程合同纠纷	1,367.65
45	重庆建工工业有限公司	北京洋基市政工程有限责任公司内蒙古分公司、北京洋基市政工程有限责任公司、中交一公局第一工程有限公司、呼和浩特市市政监督管理局	建设工程施工合同纠纷	1,309.58
46	红河神工建设集团有限公司	重庆建工第二市政工程有限责任公司、重庆建工集团股份有限公司	建设工程分包合同纠纷	1,251.46
47	重庆建工第四建设有限责任公司	重庆葢晟投资有限公司	建设工程施工合同纠纷	1,186.34
48	重庆建工市政交通工程有限责任公司	唐德高、陆光明	建筑工程施工合同纠纷	1,088.77
49	阜阳市城南新区建设投资有限公司	重庆建工集团股份有限公司	财产损害赔偿纠纷	1,018.25

50	重庆建工工业有限公司	富源轩成房地产开发有限公司、杨稳昆、吴嘉毅	建设工程施工合同纠纷	1,005.90
----	------------	-----------------------	------------	----------

(2). 公司没有需要披露的重要或有事项，也应予以说明：

适用 不适用

3、其他

适用 不适用

十五、资产负债表日后事项

1、重要的非调整事项

适用 不适用

2、利润分配情况

适用 不适用

单位：元 币种：人民币

拟分配的利润或股利	137,902,000.00
经审议批准宣告发放的利润或股利	137,902,000.00

注：公司于2020年4月28日召开第四届董事会第十二次会议，审议通过了《2019年度利润分配预案》，拟以实施权益分派股权登记日登记总股本为基数，每10股派发现金红利0.76元（含税），截至2019年12月31日公司总股本1,814,500,000.00股，以此为基数计算预计分配利润137,902,000.00元。本次利润分配尚需经公司2019年年度股东大会审议通过后方可实施。

3、销售退回

适用 不适用

4、其他资产负债表日后事项说明

适用 不适用

十六、其他重要事项

1、前期会计差错更正

(1). 追溯重述法

适用 不适用

(2). 未来适用法

适用 不适用

2、债务重组

适用 不适用

3、资产置换

(1). 非货币性资产交换

适用 不适用

(2). 其他资产置换

适用 不适用

4、 年金计划

适用 不适用

5、 终止经营

适用 不适用

6、 分部信息

(1). 报告分部的确定依据与会计政策

适用 不适用

本公司从事多种经营业务,管理层主要按风险报酬的不同特征对各项业务的经营业绩进行评价,分部间转移产品或劳务的价格参照向第三方销售价格确定。间接归属各分部的费用按照收入比例在分部之间进行分配。

(2). 报告分部的财务信息

√适用 □不适用

单位：元 币种：人民币

项目	提供施工劳务	物资建材销售	高速公路经营	勘察设计检测等	其他	未分配金额	分部间抵销	合计
一、主营业务收入	49,237,269,267.14	2,439,587,059.09	267,097,010.37	71,436,574.62	78,783,334.41		851,474,794.14	51,242,698,451.49
二、主营业务成本	47,375,930,970.34	2,255,705,253.56	201,254,996.60	62,647,675.31	56,265,629.23		785,938,995.43	49,165,865,529.61
三、对联营和合营企业的投资收益						-56,789,534.77	-	-56,789,534.77
四、资产减值损失	-112,029,870.00	-31,210,880.26	4,932.95	-605,246.14	405,381.81		-255,000.00	-143,180,681.64
五、折旧费和摊销费	110,087,103.29	18,780,893.03	129,726,575.41	1,120,705.14	2,453,222.23		-	262,168,499.10
六、利润总额	1,148,398,027.51	-9,538,463.54	-109,811,916.84	-6,891,900.53	10,739,575.44		245,543,885.05	787,351,436.99
七、所得税费用	147,678,770.11	8,956,893.74	-	144,051.17	2,268,490.11		1,364,433.10	157,683,772.03
八、净利润	1,000,719,257.40	-18,495,357.28	-109,811,916.84	-7,035,951.70	8,471,085.33	-	244,179,451.95	629,667,664.96
九、资产总额	80,506,012,120.60	3,428,772,043.69	6,684,284,989.73	105,802,676.07	63,639,764.20		18,943,871,333.73	71,844,640,260.56
十、负债总额	65,720,392,670.80	2,942,165,267.76	5,816,088,566.01	69,743,087.58	181,230,360.13		13,289,790,676.17	61,439,829,276.11

(3). 公司无报告分部的，或者不能披露各报告分部的资产总额和负债总额的，应说明原因

适用 不适用

(4). 其他说明

适用 不适用

7、 其他对投资者决策有影响的重要交易和事项

适用 不适用

8、 其他

适用 不适用

十七、 母公司财务报表主要项目注释

1、 应收账款

(1). 按账龄披露

适用 不适用

单位：元 币种：人民币

账龄	期末账面余额
1 年以内	
其中：1 年以内分项	
1 年以内小计	3,370,797,200.49
1 至 2 年	888,877,046.02
2 至 3 年	556,664,584.11
3 年以上	
3 至 4 年	329,748,430.31
4 至 5 年	29,420,118.65
5 年以上	46,653,387.77
合计	5,222,160,767.35

(2). 按坏账计提方法分类披露

√适用 □不适用

单位：元币种：人民币

类别	期末余额					期初余额				
	账面余额		坏账准备		账面价值	账面余额		坏账准备		账面价值
	金额	比例(%)	金额	计提比例(%)		金额	比例(%)	金额	计提比例(%)	
按单项计提坏账准备	6,271,221.29	0.12	6,271,221.29	100.00		11,651,717.62	0.24	11,651,717.62	100.00	
其中：										
单项金额虽不重大但单项计提坏账准备的应收账款	6,271,221.29	0.12	6,271,221.29	100.00		11,651,717.62	0.24	11,651,717.62	100.00	
按组合计提坏账准备	5,215,889,546.06	99.88	410,665,723.78	7.87	4,805,223,822.28	4,790,587,786.70	99.76	347,216,860.46	7.25	4,443,370,926.24
其中：										
按账龄分析法计提坏账准备的应收账款	5,208,349,003.89	99.74	410,665,723.78	7.88	4,797,683,280.11	4,785,806,881.66	99.66	347,216,860.46	7.26	4,438,590,021.20
合并范围内关联方款项	7,540,542.17	0.14	-	-	7,540,542.17	4,780,905.04	0.10	-	-	4,780,905.04
合计	5,222,160,767.35	/	416,936,945.07	/	4,805,223,822.28	4,802,239,504.32	/	358,868,578.08	/	4,443,370,926.24

按单项计提坏账准备:

适用 不适用

单位: 元 币种: 人民币

名称	期末余额			
	账面余额	坏账准备	计提比例 (%)	计提理由
重庆银星经济技术发展股份有限公司	115,101.29	115,101.29	100.00	预计无法收回
重庆泰正(集团)有限公司	3,500,000.00	3,500,000.00	100.00	预计无法收回
云南玉溪新茂燃气公司	2,614,120.00	2,614,120.00	100.00	预计无法收回
化工研究院	42,000.00	42,000.00	100.00	预计无法收回
合计	6,271,221.29	6,271,221.29	100.00	/

按单项计提坏账准备的说明:

适用 不适用

按组合计提坏账准备:

适用 不适用

组合计提项目: 按账龄分析法计提坏账准备的应收账款

单位: 元 币种: 人民币

名称	期末余额		
	应收账款	坏账准备	计提比例 (%)
1 年以内	3,363,406,658.32	100,902,199.75	3.00
1 至 2 年	888,877,046.02	44,443,852.30	5.00
2 至 3 年	556,514,584.11	111,302,916.82	20.00
3 至 4 年	329,748,430.31	98,924,529.09	30.00
4 至 5 年	29,420,118.65	14,710,059.34	50.00
5 年以上	40,382,166.48	40,382,166.48	100.00
合计	5,208,349,003.89	410,665,723.78	7.88

按组合计提坏账的确认标准及说明:

适用 不适用

如按预期信用损失一般模型计提坏账准备, 请参照其他应收款披露:

适用 不适用

(3). 坏账准备的情况

适用 不适用

单位: 元币种: 人民币

类别	期初余额	本期变动金额				期末余额
		计提	收回或转回	转销或核销	其他变动	
应收账款坏账准备	358,868,578.08	62,925,518.32		4,857,151.33		416,936,945.07
合计	358,868,578.08	62,925,518.32		4,857,151.33		416,936,945.07

其中本期坏账准备收回或转回金额重要的:

适用 不适用

(4). 本期实际核销的应收账款情况

√适用 □不适用

单位：元 币种：人民币

项目	核销金额
实际核销的应收账款	4,857,151.33

其中重要的应收账款核销情况

□适用 √不适用

(5). 按欠款方归集的期末余额前五名的应收账款情况

√适用 □不适用

单位名称	期末余额	占应收账款总额的比例(%)	坏账准备余额
重庆翊宝智慧电子装置有限公司	615,841,274.56	11.79	18,475,238.24
重庆市涪陵区新城区开发(集团)有限公司	300,279,545.92	5.75	25,744,915.91
重庆乐至置业发展有限公司	262,441,132.20	5.03	12,978,347.73
昆明启恒房地产开发有限公司	183,074,780.10	3.51	5,492,243.40
凉山州国有投资发展有限责任公司	170,675,123.73	3.27	5,120,253.71
合计	1,532,311,856.51	—	67,810,998.99

(6). 因金融资产转移而终止确认的应收账款

√适用 □不适用

项目	金融资产转移的方式	终止确认金额	与终止确认相关的利得或损失
重庆机床(集团)有限责任公司	资产证券化	18,884,277.69	-1,038,635.27
重庆铁路口岸物流开发有限责任公司	资产证券化	57,240,161.41	-3,148,208.88
重庆水轮机厂有限责任公司	资产证券化	36,137,053.05	-1,987,537.92
重庆市涪陵区新城区开发(集团)有限公司	资产证券化	92,000,000.00	-5,060,000.00
重庆乐至置业发展有限公司	资产证券化	131,042,790.37	-7,207,353.47
重庆市恒居置业发展有限公司	资产证券化	19,542,627.07	-1,074,844.49
重庆市双福建设开发有限公司	资产证券化	39,840,873.08	-2,191,248.02
重庆高科集团有限公司	资产证券化	41,528,896.20	-2,284,089.29
重庆金瀚投资开发有限公司	资产证券化	63,783,321.13	-3,508,082.66
合计		500,000,000.00	-27,500,000.00

(7). 转移应收账款且继续涉入形成的资产、负债金额

□适用 √不适用

其他说明：

□适用 √不适用

2、其他应收款**项目列示**

√适用 □不适用

单位：元 币种：人民币

项目	期末余额	期初余额
应收利息		
应收股利	1,213,457.81	-
其他应收款	7,202,810,818.93	7,352,732,053.16
合计	7,204,024,276.74	7,352,732,053.16

其他说明：

□适用 √不适用

应收利息**(1). 应收利息分类**

□适用 √不适用

(2). 重要逾期利息

□适用 √不适用

(3). 坏账准备计提情况

□适用 √不适用

其他说明：

□适用 √不适用

应收股利**(1). 应收股利**

√适用 □不适用

单位：元 币种：人民币

项目(或被投资单位)	期末余额	期初余额
重庆市南桐特种水泥有限责任公司	1,213,457.81	
合计	1,213,457.81	

(2). 重要的账龄超过1年的应收股利

□适用 √不适用

(3). 坏账准备计提情况

□适用 √不适用

其他说明：

□适用 √不适用

其他应收款**(1). 按账龄披露**

√适用 □不适用

单位：元 币种：人民币

账龄	期末账面余额
1年以内	

其中：1 年以内分项	
1 年以内小计	1,659,823,617.14
1 至 2 年	2,189,718,077.84
2 至 3 年	1,494,423,980.33
3 年以上	
3 至 4 年	1,364,143,680.80
4 至 5 年	130,596,666.36
5 年以上	408,640,759.50
合计	7,247,346,781.97

(2). 按款项性质分类情况

√适用 □不适用

单位：元 币种：人民币

款项性质	期末账面余额	期初账面余额
保证金	1,220,976,100.46	1,382,665,126.29
集团内统借统贷	4,742,714,320.96	4,321,022,484.40
关联方资金拆借	843,458,513.27	817,049,462.07
工程项目借款	88,981,696.03	590,838,201.99
代收代扣税金及劳务费	3,897,210.37	4,585,112.78
资金往来等	345,393,979.29	323,439,574.93
备用金	1,924,961.59	6,301,359.96
合计	7,247,346,781.97	7,445,901,322.42

(3). 坏账准备计提情况

√适用 □不适用

单位：元 币种：人民币

坏账准备	第一阶段	第二阶段	第三阶段	合计
	未来12个月预期信用损失	整个存续期预期信用损失(未发生信用减值)	整个存续期预期信用损失(已发生信用减值)	
2019年1月1日余额	83,611,499.49		9,557,769.77	93,169,269.26
2019年1月1日余额 在本期	83,611,499.49		9,557,769.77	93,169,269.26
--转入第二阶段				
--转入第三阶段				
--转回第二阶段				
--转回第一阶段				
本期计提	-43,532,685.93			-43,532,685.93
本期转回				
本期转销				
本期核销			5,100,620.29	5,100,620.29
其他变动				
2019年12月31日余额	40,078,813.56		4,457,149.48	44,535,963.04

对本期发生损失准备变动的其他应收款账面余额显著变动的情况说明：

□适用 √不适用

本期坏账准备计提金额以及评估金融工具的信用风险是否显著增加的采用依据:

适用 不适用

(4). 坏账准备的情况

适用 不适用

单位: 元币种: 人民币

类别	期初余额	本期变动金额				期末余额
		计提	收回或转回	转销或核销	其他变动	
其他应收款坏账准备	93,169,269.26	-43,532,685.93		5,100,620.29		44,535,963.04
合计	93,169,269.26	-43,532,685.93		5,100,620.29		44,535,963.04

其中本期坏账准备转回或收回金额重要的:

适用 不适用

(5). 本期实际核销的其他应收款情况

适用 不适用

单位: 元 币种: 人民币

项目	核销金额
实际核销的其他应收款	5,100,620.29

其中重要的其他应收款核销情况:

适用 不适用

其他应收款核销说明:

适用 不适用

(6). 按欠款方归集的期末余额前五名的其他应收款情况

适用 不适用

单位: 元 币种: 人民币

单位名称	款项的性质	期末余额	账龄	占其他应收款期末余额合计数的比例(%)	坏账准备期末余额
重庆建工集团四川遂资高速公路有限公司	往来款	1,865,000,000.00	0-5年	25.73	
重庆市轨道交通(集团)有限公司	保证金	603,398,851.44	1-2年	8.33	
重庆建工工业有限公司(本部)	往来款、待摊费用	574,001,686.84	注1	7.92	
重庆交通建设(集团)有限责任公司(本部)	往来款、保证金、借款	477,702,982.44	注2	6.59	
重庆建工第二建设有限公司(本部)	往来款	370,210,642.00	0-4年	5.11	
合计	/	3,890,314,162.72	/	53.68	

注1:其中一年以内2,898,286.94元,一至两年50,094,817.9元,两至三年454,805,283.06元,三至四年66,117,516.94元,五年以上85,782.00元。

注2:其中一年以内237,641,948.37元,一至两年97,318,590.49元,两至三年34,432,743.53

元，三至四年 76,071,382.45 元，四至五年 6,959,978.88，五年以上 25,278,338.72 元。

(7). 涉及政府补助的应收款项

适用 不适用

(8). 因金融资产转移而终止确认的其他应收款

适用 不适用

(9). 转移其他应收款且继续涉入形成的资产、负债金额

适用 不适用

其他说明：

适用 不适用

3、长期股权投资

适用 不适用

单位：元 币种：人民币

项目	期末余额			期初余额		
	账面余额	减值准备	账面价值	账面余额	减值准备	账面价值
对子公司投资	5,330,818,306.49		5,330,818,306.49	5,331,884,364.50		5,331,884,364.50
对联营、合营企业投资	447,330,590.42		447,330,590.42	398,407,562.24		398,407,562.24
合计	5,778,148,896.91		5,778,148,896.91	5,730,291,926.74		5,730,291,926.74

(1). 对子公司投资

适用 不适用

单位：元 币种：人民币

被投资单位	期初余额	本期增加	本期减少	期末余额	本期计提减值准备	减值准备期末余额
重庆建工第二建设有限公司	158,771,908.34			158,771,908.34		
重庆建工第三建设有限责任公司	308,665,966.89			308,665,966.89		
重庆建工第四建设有限责任公司	52,664,302.77			52,664,302.77		
重庆建工第七建筑工程有限公司	120,702,003.99	7,462,681.20		128,164,685.19		
重庆建工第九建设有限公司	131,943,607.46			131,943,607.46		
重庆建工第十一建筑工程有限公司	60,412,880.59			60,412,880.59		
重庆建工住宅建设有限公司	237,136,849.83			237,136,849.83		

重庆工业设备安装集团有限公司	191,916,086.26			191,916,086.26		
重庆建工市政交通工程有限责任公司	10,673,515.56			10,673,515.56		
重庆建工渝远建筑装饰有限公司	31,940,139.74			31,940,139.74		
重庆科力建设工程质量检测有限公司	16,291,456.93			16,291,456.93		
重庆建工威特物业管理有限公司	5,000,000.00			5,000,000.00		
重庆建工新农村投资有限公司	44,800,000.00			44,800,000.00		
重庆建工建材物流有限公司	80,000,000.00			80,000,000.00		
重庆城建控股(集团)有限责任公司	312,755,886.74			312,755,886.74		
重庆建工集团物流有限公司	100,000,000.00			100,000,000.00		
重庆维景酒店有限责任公司	1,000,000.00			1,000,000.00		
重庆建工涪南高速公路有限公司	0.00			0.00		
重庆交通建设(集团)有限责任公司	414,714,179.67			414,714,179.67		
重庆建工工业有限公司	263,023,764.67			263,023,764.67		
重庆建工集团四川隧资高速公路有限公司	2,075,000,000.00			2,075,000,000.00		
芜湖渝建工程建设有限公司	1,000,000.00			1,000,000.00		
重庆建工第八建设有限责任公司	68,888,123.00			68,888,123.00		
重庆建工集团进出口贸易有限公司	10,000,000.00		10,000,000.00	0.00		
重庆市水利港航建设集团有限公司	275,327,090.36			275,327,090.36		
重庆建工第一市政工程有限责任公司	94,997,322.35			94,997,322.35		
重庆两江新区信	252,259,279.35			252,259,279.35		

和产融小额贷款有限公司						
重庆建工建筑产业技术研究院有限公司	12,000,000.00			12,000,000.00		
重庆建工高新建材有限公司		1,471,260.79		1,471,260.79		
合计	5,331,884,364.50	8,933,941.99	10,000,000.00	5,330,818,306.49		

(2). 对联营、合营企业投资

√适用 □不适用

单位：元 币种：人民币

投资单位	期初余额	本期增减变动							期末余额	减值准备期末余额
		追加投资	减少投资	权益法下确认的投资损益	其他综合收益调整	其他权益变动	宣告发放现金股利或利润	计提减值准备		
一、合营企业										
小计										
二、联营企业										
重庆通粤高速公路有限公司	398,407,562.24			-57,936,971.82						340,470,590.42
重庆奉建高速公路有限公司		106,860,000.00								106,860,000.00
小计	398,407,562.24	106,860,000.00		-57,936,971.82						447,330,590.42
合计	398,407,562.24	106,860,000.00		-57,936,971.82						447,330,590.42

其他说明：

无

4、营业收入和营业成本

(1). 营业收入和营业成本情况

√适用 □不适用

单位：元 币种：人民币

项目	本期发生额		上期发生额	
	收入	成本	收入	成本
主营业务	8,118,120,594.84	7,720,074,791.91	7,901,140,184.31	7,513,817,266.70
其他业务	210,436,130.11	22,917,353.88	244,826,315.39	27,449,293.04
合计	8,328,556,724.95	7,742,992,145.79	8,145,966,499.70	7,541,266,559.74

其他说明：

无

5、投资收益

√适用 □不适用

单位：元 币种：人民币

项目	本期发生额	上期发生额
成本法核算的长期股权投资收益	215,292,111.45	167,101,870.32
权益法核算的长期股权投资收益	-57,936,971.82	-60,989,669.31
处置长期股权投资产生的投资收益		
以公允价值计量且其变动计入当期损益的金融资产在持有期间的投资收益		
处置以公允价值计量且其变动计入当期损益的金融资产取得的投资收益		
持有至到期投资在持有期间的投资收益		
处置持有至到期投资取得的投资收益		
可供出售金融资产在持有期间取得的投资收益		12,230,182.25
处置可供出售金融资产取得的投资收益		
交易性金融资产在持有期间的投资收益		
其他权益工具投资在持有期间取得的股利收入	11,740,488.55	
债权投资在持有期间取得的利息收入		
其他债权投资在持有期间取得的利息收入		
处置交易性金融资产取得的投资收益		
处置其他权益工具投资取得的投资收益		
处置债权投资取得的投资收益		
处置其他债权投资取得的投资收益		
以摊余成本计量的金融资产终止确认收益	-27,500,000.00	
合计	141,595,628.18	118,342,383.26

其他说明：

无

6、其他

□适用 √不适用

十八、 补充资料

1、 当期非经常性损益明细表

√适用 □不适用

单位：元 币种：人民币

项目	金额	说明
非流动资产处置损益	1,100,254.05	
越权审批或无正式批准文件的税收返还、减免		
计入当期损益的政府补助（与企业业务密切相关，按照国家统一标准定额或定量享受的政府补助除外）	21,295,132.69	
计入当期损益的对非金融企业收取的资金占用费		
企业取得子公司、联营企业及合营企业的投资成本小于取得投资时应享有被投资单位可辨认净资产公允价值产生的收益		
非货币性资产交换损益		
委托他人投资或管理资产的损益		
因不可抗力因素，如遭受自然灾害而计提的各项资产减值准备		
债务重组损益		
企业重组费用，如安置职工的支出、整合费用等		
交易价格显失公允的交易产生的超过公允价值部分的损益		
同一控制下企业合并产生的子公司期初至合并日的当期净损益		
与公司正常经营业务无关的或有事项产生的损益		
除同公司正常经营业务相关的有效套期保值业务外，持有交易性金融资产、衍生金融资产、交易性金融负债、衍生金融负债产生的公允价值变动损益，以及处置交易性金融资产、衍生金融资产、交易性金融负债、衍生金融负债和其他债权投资取得的投资收益		
单独进行减值测试的应收款项减值准备转回		
对外委托贷款取得的损益		
采用公允价值模式进行后续计量的投资性房地产公允价值变动产生的损益	36,259,838.34	
根据税收、会计等法律、法规的要求对当期损益进行一次性调整对当期损益的影响	222,969,000.00	
受托经营取得的托管费收入		
除上述各项之外的其他营业外收入和支出	-14,188,102.53	
其他符合非经常性损益定义的损益项目	-27,500,000.00	
所得税影响额	-37,880,774.16	
少数股东权益影响额	-24,327,612.14	
合计	177,727,736.25	

根据中国证券监督管理委员会《公开发行证券的公司信息披露解释性公告第1号——非经常性损益（2008）》（证监会公告（2008）43号）的规定，非经常性损益是指与公司正常经营业务无直接关系，以及虽与正常经营业务相关，但由于其性质特殊和偶发性，影响报表使用人对公司经营业绩和盈利能力作出正常判断的各项交易和事项产生的损益。

对公司根据《公开发行证券的公司信息披露解释性公告第1号——非经常性损益》定义界定的非经常性损益项目，以及把《公开发行证券的公司信息披露解释性公告第1号——非经常性损益》中列举的非经常性损益项目界定为经常性损益的项目，应说明原因。

□适用 √不适用

2、净资产收益率及每股收益

√适用 □不适用

报告期利润	加权平均净资产收益率 (%)	每股收益	
		基本每股收益	稀释每股收益
归属于公司普通股股东的净利润	6.21	0.23	0.23
扣除非经常性损益后归属于公司普通股股东的净利润	3.81	0.13	0.13

3、境内外会计准则下会计数据差异

□适用 √不适用

4、其他

□适用 √不适用

第十二节 备查文件目录

备查文件目录	载有法定代表人、主管会计工作负责人、会计机构负责人签名并盖章的财务报表
备查文件目录	载有会计师事务所盖章、注册会计师签名并盖章的审计报告原件
备查文件目录	报告期内在中国证监会指定报纸上公开披露过的所有公司文件的正本及公告的原稿

董事长：魏福生

董事会批准报送日期：2020 年 4 月 28 日

修订信息

□适用 √不适用