

北京首都在线科技股份有限公司

审阅报告

大华核字[2020]004432号



大华会计师事务所(特殊普通合伙)

Da Hua Certified Public Accountants (Special General Partnership)

# 北京首都在线科技股份有限公司

## 审阅报告及财务报表

(2020年1月1日至2020年3月31日止)

	目 录	页 次
一、	审阅报告	1-2
二、	已审阅财务报表	
	合并资产负债表	1-2
	合并利润表	3
	合并现金流量表	4
	母公司资产负债表	5-6
	母公司利润表	7
	母公司现金流量表	8

## 审 阅 报 告

大华核字[2020]004432 号

北京首都在线科技股份有限公司全体股东：

我们审阅了后附的北京首都在线科技股份有限公司(以下简称首都在线)财务报表，包括 2020 年 3 月 31 日的合并及母公司资产负债表、2020 年 1-3 月的合并及母公司利润表、合并及母公司现金流量表。这些财务报表的编制是首都在线管理层的责任，我们的责任是在实施审阅工作的基础上对这些财务报表出具审阅报告。

我们按照《中国注册会计师审阅准则第 2101 号—财务报表审阅》的规定执行了审阅业务。该准则要求我们计划和实施审阅工作，以对财务报表是否不存在重大错报获取有限保证。审阅主要限于询问公司有关人员和财务数据实施分析程序，提供的保证程度低于审计。我们没有实施审计，因而不发表审计意见。

根据我们的审阅，我们没有注意到任何事项使我们相信前述财务报表没有按照企业会计准则的规定编制，未能在所有重大方面公允反映首都在线 2020 年 3 月 31 日的财务状况、2020 年 1-3 月的经营成果和现金流量。

(本页无正文)

大华会计师事务所(特殊普通合伙)



中国注册会计师:

郝丽江  
郝丽江



中国注册会计师:

沈彦波  
沈彦波



二〇二〇年四月二十四日



## 合并资产负债表

编制单位：北京首都在线科技股份有限公司

(除特别注明外，金额单位均为人民币元)

	2020年3月31日	2019年12月31日
<b>流动资产：</b>		
货币资金	189,713,842.82	222,528,001.04
交易性金融资产		
以公允价值计量且其变动计入当期损益的金融资产		
衍生金融资产		
应收票据		
应收账款	201,302,543.57	135,218,238.62
应收款项融资		
预付款项	9,158,337.35	25,345,479.24
其他应收款	2,085,887.38	2,263,650.27
其中：应收利息		
应收股利		
存货		
合同资产		
持有待售资产		
一年内到期的非流动资产		
其他流动资产	8,641,955.13	3,416,638.94
<b>流动资产合计</b>	<b>410,962,545.25</b>	<b>388,772,808.11</b>
<b>非流动资产：</b>		
债权投资		
可供出售金融资产		
其他债权投资		
持有至到期投资		
长期应收款	14,693,468.14	
长期股权投资	54,340.11	54,340.11
其他权益工具投资		
其他非流动金融资产		
投资性房地产		
固定资产	285,317,378.47	263,935,601.31
在建工程		
生产性生物资产		
油气资产		
使用权资产		
无形资产	10,268,658.92	20,728,456.11
开发支出		
商誉	80,898,988.90	80,908,988.90
长期待摊费用	17,340,612.20	18,252,608.84
递延所得税资产	5,395,748.67	5,274,332.82
其他非流动资产	603,599.36	11,936.00
<b>非流动资产合计</b>	<b>423,670,796.77</b>	<b>389,254,335.09</b>
<b>资产总计</b>	<b>834,633,342.02</b>	<b>778,027,143.20</b>

法定代表人：

主管会计工作负责人：

会计机构负责人：



第 1 页





合并资产负债表(续)

编制单位: 北京中都在线科技股份有限公司

(除特别注明外, 金额单位均为人民币元)

	2020年3月31日	2019年12月31日
<b>流动负债:</b>		
短期借款		
交易性金融负债		
以公允价值计量且其变动计入当期损益的金融负债		
衍生金融负债		
应付票据	8,399,925.92	7,722,925.92
应付账款	133,001,015.63	91,631,286.33
预收款项		12,087,792.78
合同负债	11,223,576.91	
应付职工薪酬	11,900,854.86	13,911,853.81
应交税费	3,174,817.94	2,765,152.95
其他应付款	2,438,381.73	3,842,773.86
其中: 应付利息		
应付股利		2,940,000.00
持有待售负债		
一年内到期的非流动负债	3,932,377.81	3,931,194.26
其他流动负债		
<b>流动负债合计</b>	<b>174,130,950.80</b>	<b>135,892,949.91</b>
<b>非流动负债:</b>		
长期借款		
应付债券		
其中: 优先股		
永续债		
租赁负债		
长期应付款	7,837,091.79	8,067,388.81
长期应付职工薪酬		
预计负债		
递延收益	7,747,475.94	6,541,767.13
递延所得税负债		
其他非流动负债		
<b>非流动负债合计</b>	<b>15,584,567.73</b>	<b>16,639,155.94</b>
<b>负债合计</b>	<b>189,715,518.53</b>	<b>152,532,105.85</b>
<b>所有者权益(或股东权益):</b>		
实收资本(或股本)	361,316,277.00	361,316,277.00
其他权益工具		
其中: 优先股		
永续债		
资本公积	52,392,090.53	51,780,938.51
减: 库存股		
其他综合收益	7,923,020.56	4,267,558.45
专项储备		
盈余公积	29,370,332.50	29,370,332.50
未分配利润	185,533,499.45	171,558,955.78
归属于母公司所有者权益(或股东权益)合计	636,535,990.04	618,302,062.24
少数股东权益	8,411,864.45	7,192,975.11
<b>所有者权益(或股东权益)合计</b>	<b>644,947,854.49</b>	<b>625,495,037.35</b>
<b>负债和所有者权益(或股东权益)总计</b>	<b>834,663,343.02</b>	<b>778,027,143.20</b>

法定代表人:

主管会计工作负责人:

会计机构负责人:

第 2 页





## 合并利润表

编制单位：北京首都在线科技股份有限公司

(除特别注明外，金额单位均为人民币元)

项目	2020年1-3月	2019年1-3月
一、营业收入	227,676,686.72	169,510,161.11
其中：营业收入	227,676,686.72	169,510,161.11
二、营业总成本	210,864,804.85	157,841,217.94
其中：营业成本	186,201,091.07	119,236,353.18
税金及附加	722,555.75	286,204.74
销售费用	12,047,304.30	10,319,759.70
管理费用	18,581,520.08	15,214,128.44
研发费用	13,981,706.80	12,953,084.21
财务费用	-659,382.05	-1,148,312.33
其中：利息费用	139,028.12	
利息收入	941,524.37	1,002,534.54
加：其他收益	1,804,186.97	1,023,671.30
投资收益（损失以“-”号填列）	64,909.16	52,419.48
其中：对联营企业和合营企业的投资收益		-44,410.66
以摊余成本计量的金融资产终止确认收益		
净敞口套期收益（损失以“-”号填列）		
公允价值变动收益（损失以“-”号填列）		
信用减值损失（损失以“-”号填列）	-894,198.51	-118,556.16
资产减值损失（损失以“-”号填列）		
资产处置收益（损失以“-”号填列）		30,940.95
三、营业利润（亏损以“-”号填列）	17,788,779.31	12,595,536.84
加：营业外收入	0.16	
减：营业外支出		1,444.47
四、利润总额（亏损总额以“-”号填列）	17,788,779.47	12,594,092.37
减：所得税费用	2,593,376.46	1,005,463.17
五、净利润（净亏损以“-”号填列）	15,193,403.01	11,587,629.20
（一）按经营持续性分类		
1. 持续经营净利润（净亏损以“-”号填列）	15,193,403.01	11,587,629.20
2. 终止经营净利润（净亏损以“-”号填列）		
（二）按所有权归属分类		
1. 归属于母公司股东的净利润（净亏损以“-”号填列）	13,974,513.67	11,216,761.57
2. 少数股东损益（净亏损以“-”号填列）	1,218,889.34	370,867.63
六、其他综合收益的税后净额	3,655,462.11	-1,173,790.80
归属于母公司所有者的其他综合收益的税后净额	3,655,462.11	-1,173,790.80
（一）不能重分类进损益的其他综合收益		
1. 重新计量设定受益计划变动额		
2. 权益法下不能转损益的其他综合收益		
3. 其他权益工具投资公允价值变动		
4. 企业自身信用风险公允价值变动		
5. 其他		
（二）将重分类进损益的其他综合收益	3,655,462.11	-1,173,790.80
1. 权益法下可转损益的其他综合收益		
2. 其他债权投资公允价值变动		
3. 可供出售金融资产公允价值变动损益		
4. 金融资产重分类计入其他综合收益的金额		
5. 持有至到期投资重分类为可供出售金融资产损益		
6. 其他债权投资信用减值准备		
7. 现金流量套期储备		
8. 外币报表折算差额	3,655,462.11	-1,173,790.80
9. 终止处置公司在丧失控制权之前产生的权益收益		
10. 其他资产转换为公允价值模式计量的投资性房地产		
归属于少数股东的其他综合收益的税后净额		
六、综合收益总额	18,848,865.12	10,413,838.40
归属于母公司所有者的综合收益总额	17,629,975.78	10,042,970.77
归属于少数股东的综合收益总额	1,218,889.34	370,867.63
八、每股收益：		
（一）基本每股收益	0.0387	0.0311
（二）稀释每股收益	0.0387	0.0311

法定代表人：

主管会计工作负责人：

会计机构负责人：

第 3 页

2-2-1-7



## 合并现金流量表

编制单位：北京当都在线科技股份有限公司

(除特别注明外，金额单位均为人民币元)

	2020年1-3月	2019年1-3月
<b>一、经营活动产生的现金流量</b>		
销售商品、提供劳务收到的现金	174,927,686.96	166,215,583.05
收到的税费返还		
收到其他与经营活动有关的现金	1,870,050.23	1,387,613.95
经营活动现金流入小计	176,797,737.19	168,603,197.00
购买商品、接受劳务支付的现金	83,246,017.05	97,708,047.78
支付给职工以及为职工支付的现金	35,413,285.49	31,046,210.48
支付的各项税费	4,989,788.26	4,328,077.93
支付其他与经营活动有关的现金	9,326,739.99	11,502,126.65
经营活动现金流出小计	132,975,860.79	144,584,464.84
经营活动产生的现金流量净额	43,821,876.40	22,018,732.16
<b>二、投资活动产生的现金流量</b>		
收回投资收到的现金	42,300,000.00	
取得投资收益收到的现金	64,909.18	96,830.14
处置固定资产、无形资产和其他长期资产收回的现金净额		225,000.00
处置子公司及其他营业单位收到的现金净额		
收到其他与投资活动有关的现金		3,939,283.75
投资活动现金流入小计	42,364,909.18	4,261,113.89
购建固定资产、无形资产和其他长期资产支付的现金	75,856,677.68	15,101,328.88
投资支付的现金	42,300,000.00	
取得子公司及其他营业单位支付的现金净额		
支付其他与投资活动有关的现金		
投资活动现金流出小计	118,156,677.68	15,101,328.88
投资活动产生的现金流量净额	-75,791,768.50	-10,840,214.99
<b>三、筹资活动产生的现金流量</b>		
吸收投资收到的现金		934,600.00
其中：子公司吸收少数股东投资收到的现金		934,600.00
取得借款收到的现金		
发行债券收到的现金		
收到其他与筹资活动有关的现金		
筹资活动现金流入小计		934,600.00
偿还债务支付的现金		
分配股利、利润或偿付利息支付的现金	2,940,000.00	
其中：子公司支付给少数股东的股利、利润	2,940,000.00	
支付其他与筹资活动有关的现金		
筹资活动现金流出小计	2,940,000.00	
筹资活动产生的现金流量净额	-2,940,000.00	934,600.00
<b>四、汇率变动对现金及现金等价物的影响</b>	1,417,933.88	-128,403.60
<b>五、现金及现金等价物净增加额</b>	33,491,958.22	11,984,713.57
加：期初现金及现金等价物余额	214,260,026.63	269,317,617.17
<b>六、期末现金及现金等价物余额</b>	180,768,068.45	281,302,330.74

法定代表人：

主管会计工作负责人：

第 4 页

会计机构负责人：







母公司资产负债表

编制单位：北京首都在线科技股份有限公司


(除特别注明外，金额单位均为人民币元)

资产	2020年3月31日	2019年12月31日
<b>流动资产：</b>		
货币资金	114,473,025.86	101,985,155.45
交易性金融资产		
以公允价值计量且其变动计入当期损益的金融资产		
衍生金融资产		
应收票据		
应收账款	54,438,960.83	52,949,770.97
应收款项融资		
预付款项	6,936,572.17	5,269,573.67
其他应收款	2,741,025.59	1,613,138.65
其中：应收利息		
应收股利		
存货		
合同资产		
持有待售资产		
一年内到期的非流动资产		
其他流动资产	6,583,361.01	1,462,896.09
<b>流动资产合计</b>	<b>185,152,965.46</b>	<b>153,379,434.83</b>
<b>非流动资产：</b>		
债权投资		
可供出售金融资产		
其他债权投资		
持有至到期投资		
长期应收款	14,633,468.14	
长期股权投资	432,822,861.62	397,822,931.62
其他权益工具投资		
其他非流动金融资产		
投资性房地产		
固定资产	114,945,853.34	91,157,485.52
在建工程		
生产性生物资产		
油气资产		
使用权资产		
无形资产	17,719,423.38	18,666,950.74
开发支出		
商誉		
长期待摊费用	9,080,454.53	9,343,181.81
递延所得税资产	3,405,685.41	3,330,004.88
其他非流动资产	601,364.36	11,935.00
<b>非流动资产合计</b>	<b>593,269,111.25</b>	<b>510,332,400.57</b>
<b>资产总计</b>	<b>778,422,076.74</b>	<b>673,711,835.40</b>


法定代表人：

主管会计工作负责人：

  
第 5 页 

会计机构负责人：



母公司资产负债表(续)

编制单位: 北京首都在线科技股份有限公司

(除特别注明外, 金额单位均为人民币元)

负债和股东权益	2020年3月31日	2019年12月31日
<b>流动负债:</b>		
短期借款		
交易性金融负债		
以公允价值计量且其变动计入当期损益的金融负债		
衍生金融负债		
应付票据	677,000.00	
应付账款	59,518,525.64	32,231,374.78
预收款项		4,606,503.66
合同负债	5,428,563.96	
应付职工薪酬	2,301,750.97	4,379,874.84
应交税费	540,621.33	661,122.11
其他应付款	79,710,753.54	7,594,122.80
其中: 应付利息		
应付股利		
持有待售负债		
一年内到期的非流动负债	3,962,377.81	3,931,194.26
其他流动负债		
<b>流动负债合计</b>	<b>151,139,794.25</b>	<b>53,604,192.47</b>
<b>非流动负债:</b>		
长期借款		
应付债券		
其中: 优先股		
永续债		
租赁负债		
长期应付款	7,837,061.79	8,097,388.81
长期应付职工薪酬		
预计负债		
递延收益	7,747,475.94	8,541,767.13
递延所得税负债		
其他非流动负债		
<b>非流动负债合计</b>	<b>15,584,537.73</b>	<b>16,639,155.94</b>
<b>负债合计</b>	<b>166,724,331.98</b>	<b>70,243,348.41</b>
<b>所有者权益(或股东权益):</b>		
股本	361,318,277.00	361,318,277.00
其他权益工具		
其中: 优先股		
永续债		
资本公积	52,547,105.62	51,943,163.60
减: 库存股		
其他综合收益		
专项储备		
盈余公积	29,370,332.50	29,370,332.50
未分配利润	168,463,999.64	160,838,693.89
<b>所有者权益(或股东权益)合计</b>	<b>511,697,714.76</b>	<b>603,468,466.99</b>
<b>负债和所有者权益(或股东权益)总计</b>	<b>778,422,076.74</b>	<b>673,711,835.40</b>

法定代表人:

*[Signature]*

主管会计工作负责人:

*[Signature]*

第 8 页

会计机构负责人:

*[Signature]*





## 母公司利润表

(除特别注明外, 金额单位均为人民币元)

项目	2020年1-3月	2019年1-3月
一、营业收入	82,985,167.48	70,015,645.31
减: 营业成本	54,025,219.32	47,247,109.67
税金及附加	75,191.30	74,723.49
销售费用	2,561,155.38	3,569,992.00
管理费用	12,465,292.81	11,297,165.48
研发费用	7,280,097.01	7,399,692.59
财务费用	-566,754.44	-1,040,725.76
其中: 利息费用	139,028.12	
利息收入	726,429.47	635,705.82
加: 其他收益	1,256,678.45	982,771.30
投资收益 (损失以“-”号填列)	29,856.17	52,419.48
其中: 对联营企业和合营企业的投资收益		-44,410.96
以摊余成本计量的金融资产终止确认收益		
净敞口套期收益 (损失以“-”号填列)		
公允价值变动收益 (损失以“-”号填列)		
信用减值损失 (损失以“-”号填列)	-333,340.68	40,425.50
资产减值损失 (损失以“-”号填列)		
资产处置收益 (损失以“-”号填列)		-30,640.95
二、营业利润 (亏损以“-”号填列)	8,097,959.66	2,512,366.17
加: 营业外收入		
减: 营业外支出		
三、利润总额 (亏损总额以“-”号填列)	8,097,959.66	2,512,366.17
减: 所得税费用	472,654.11	-352,633.84
四、净利润 (净亏损以“-”号填列)	7,625,305.75	2,865,000.01
(一) 持续经营净利润 (净亏损以“-”号填列)	7,625,305.75	2,865,000.01
(二) 终止经营净利润 (净亏损以“-”号填列)		
五、其他综合收益的税后净额		
(一) 不能重分类进损益的其他综合收益		
1. 重新计量设定受益计划变动额		
2. 权益法下不能转损益的其他综合收益		
3. 其他权益工具投资公允价值变动		
4. 企业自身信用风险公允价值变动		
(二) 将重分类进损益的其他综合收益		
1. 权益法下可转损益的其他综合收益		
2. 其他债权投资公允价值变动		
3. 可供出售金融资产公允价值变动损益		
4. 金融资产重分类计入其他综合收益的金额		
5. 持有至到期投资重分类为可供出售金融资产损益		
6. 其他债权投资信用减值准备		
7. 现金流量套期储备		
8. 外币报表折算差额		
9. 一揽子处置子公司在丧失控制权之前产生的投资收益		
10. 其他资产转换为公允价值模式计量的投资性房地产		
六、综合收益总额	7,625,305.75	2,865,000.01

法定代表人:

*邢宇*

主管会计工作负责人:

*杨丽丽*

会计机构负责人:

*张丽娟*

第7页





母公司现金流量

编制单位: 北京首都在线科技股份有限公司


(除特别注明外, 金额单位均为人民币元)

项 目	2020年1-3月	2019年1-3月
<b>一、经营活动产生的现金流量:</b>		
销售商品、提供劳务收到的现金	88,209,952.00	75,629,162.35
收到的税费返还		
收到其他与经营活动有关的现金	71,547,117.47	82,075,048.72
经营活动现金流入小计	159,816,799.53	157,734,211.07
购买商品、接受劳务支付的现金	35,918,871.88	40,738,034.84
支付给职工以及为职工支付的现金	19,123,837.75	17,108,518.97
支付的各项税费	1,222,313.10	1,448,754.89
支付其他与经营活动有关的现金	5,646,135.89	6,505,645.52
经营活动现金流出小计	61,911,158.62	65,798,951.22
经营活动产生的现金流量净额	97,905,610.91	91,937,258.85
<b>二、投资活动产生的现金流量:</b>		
收回投资收到的现金	33,900,000.00	
取得投资收益收到的现金	20,656.17	95,830.14
处置固定资产、无形资产和其他长期资产收回的现金净额		225,000.00
处置子公司及其他营业单位收到的现金净额		
收到其他与投资活动有关的现金		2,000,000.00
投资活动现金流入小计	33,920,656.17	2,321,830.14
购建固定资产、无形资产和其他长期资产支付的现金	41,124,396.75	2,710,703.12
投资支付的现金	78,900,000.00	109,444,400.00
取得子公司及其他营业单位支付的现金净额		
支付其他与投资活动有关的现金		
投资活动现金流出小计	120,024,396.75	112,155,103.12
投资活动产生的现金流量净额	-86,094,740.58	-109,833,272.98
<b>三、筹资活动产生的现金流量:</b>		
吸收投资收到的现金		
取得借款收到的现金		
发行债券收到的现金		
收到其他与筹资活动有关的现金		
筹资活动现金流入小计		
偿还债务支付的现金		
分配股利、利润或偿付利息支付的现金		
支付其他与筹资活动有关的现金		
筹资活动现金流出小计		
筹资活动产生的现金流量净额		
四、汇率变动对现金及现金等价物的影响	0.08	-937.19
五、现金及现金等价物净增加额	11,810,870.41	-17,826,950.32
加: 期初现金及现金等价物余额	101,985,155.45	208,877,084.76
六、期末现金及现金等价物余额	113,796,025.86	190,950,134.44

法定代表人:



主管会计工作负责人:




第 8 页



会计机构负责人:







# 营业执照

(副本) (7-1)

统一社会信用代码

91110108590676050Q



扫描二维码登录“国家企业信用信息公示系统”了解更多登记、备案、许可、监管信息



名称 大华会计师事务所(特殊普通合伙)  
 类型 特殊普通合伙企业  
 执行事务合伙人 杨雄, 梁春

成立日期 2012年02月09日

合伙期限 2012年02月09日至 长期

主要经营场所 北京市海淀区西四环中路16号院7号楼1101

经营范围 审查企业会计报表, 出具审计报告; 验证企业资本, 出具验资报告; 办理企业合并、分立、清算事宜中的审计业务, 出具有关报告; 基本建设年度财务决算审计; 代理记账; 会计咨询、税务咨询、管理咨询、会计培训; 法律、法规规定的其他业务; 无(企业依法自主选择经营项目, 开展经营活动; 依法须经批准的项目, 经相关部门批准后依批准的内容开展经营活动; 不得从事本市产业政策禁止和限制类项目的经营活动。)



2020年01月16日

登记机关

此件仅用于业务报告专用, 复印无效。

证书序号: 0000093

# 说明


- 1、《会计师事务所执业证书》是证明持有人经财政部门依法审批，准予执行注册会计师法定业务的凭证。
- 2、《会计师事务所执业证书》记载事项发生变动的，应当向财政部门申请换发。
- 3、《会计师事务所执业证书》不得伪造、涂改、出租、出借、转让。
- 4、会计师事务所终止或执业许可注销的，应当向财政部门交回《会计师事务所执业证书》。



发证机关:

二〇一七年 十月 十七日

中华人民共和国财政部制



## 会计师事务所 执业证书



名称: 大华会计师事务所(特殊普通合伙)

首席合伙人: 梁春

主任会计师:

经营场所: 北京市海淀区西四环中路16号院7号楼12层

组织形式: 特殊普通合伙

执业证书编号: 11010148

批准执业文号: 京财会许可[2011]0101号

批准执业日期: 2011年11月03日

**此件仅用于业务报告专用, 复印无效。**

证书序号: 000398

# 会计师事务所 证券、期货相关业务许可证

经财政部、中国证监会审查，批准



大华会计师事务所(特殊普通合伙) 执行证券、期货相关业务。

首席合伙人 **梁春**  
此样仅用于业务报告专用，复印无效。

证书号: 01

发证时间:

证书有效期至: 二〇二〇年九月十日





姓名 郝丽江  
 Full name 郝丽江  
 性别 男  
 Sex 男  
 出生日期 1976-09-16  
 Date of birth 1976-09-16  
 工作单位 天健正信会计师事务所有限公司  
 Working unit 天健正信会计师事务所有限公司  
 身份证号码 362221197609150059  
 Identity card No. 362221197609150059



注册会计师工作单位变更事项登记  
 Registration of the Change of Working Unit by a CPA

同意调入  
 Agree to be transferred to the transferee  
 天健正信会计师事务所  
 Tianjianzhengxin CPA Firm  
 2012年12月21日  
 Date of the transferee Institute of CPAs

同意调入  
 Agree to be transferred to the transferee  
 天健正信会计师事务所  
 Tianjianzhengxin CPA Firm  
 2012年12月21日  
 Date of the transferee Institute of CPAs

注册会计师工作单位变更事项登记  
 Registration of the Change of Working Unit by a CPA

同意调入  
 Agree to be transferred to the transferee  
 天健正信会计师事务所  
 Tianjianzhengxin CPA Firm  
 2011年11月28日  
 Date of the transferee Institute of CPAs

同意调入  
 Agree to be transferred to the transferee  
 天健正信会计师事务所  
 Tianjianzhengxin CPA Firm  
 2011年11月28日  
 Date of the transferee Institute of CPAs



姓名: 郝丽江 -05-11  
 证书编号: 110001560006  
 有效期至: 2016-03-21  
 This certificate is valid for another year after (this renewal).

年 月 日  
 / /

110001560006

证书编号: 110001560006  
 No. of Certificate  
 批准注册协会: 北京注册会计师协会  
 Authorized Institute of CPAs  
 发证日期: 2008年4月18日  
 Date of issuance





姓名: 沈彦波  
 Full name: 沈彦波  
 性别: 男  
 Sex: 男  
 出生日期: 1982-10-29  
 Date of birth: 1982-10-29  
 工作单位: 大华会计师事务所(特殊普通合伙)  
 Working unit: 大华会计师事务所(特殊普通合伙)  
 身份证号码: 421004198210290431  
 Identity card No: 421004198210290431



证书编号: 110101480047  
 No. of Certificate: 110101480047  
 批准注册协会: 北京注册会计师协会  
 Authorized Institute of CPAs: Beijing Institute of CPAs  
 发证日期: 2014 06 10  
 Date of Issuance: 2014 06 10

2017-03-31



证书编号: 110101480047  
 No. of Certificate: 110101480047  
 批准注册协会: 北京注册会计师协会  
 Authorized Institute of CPAs: Beijing Institute of CPAs  
 发证日期: 2014 06 10  
 Date of Issuance: 2014 06 10

