

公司代码：600166

公司简称：福田汽车

北汽福田汽车股份有限公司 2019 年年度报告

重要提示

一、本公司董事会、监事会及董事、监事、高级管理人员保证年度报告内容的真实、准确、完整，不存在虚假记载、误导性陈述或重大遗漏，并承担个别和连带的法律责任。

二、公司全体董事出席董事会会议。

三、致同会计师事务所（特殊普通合伙）为本公司出具了标准无保留意见的审计报告。

四、公司负责人张夕勇、主管会计工作负责人李艳美及会计机构负责人（会计主管人员）陈高声明：保证年度报告中财务报告的真实、准确、完整。

五、经董事会审议的报告期利润分配预案或公积金转增股本预案

2020年4月23日，公司八届二次董事会审议通过了：

- 1、《2019年度利润分配预案》，决议如下：2019年度公司不进行利润分配。
- 2、《2019年度公积金转增股本预案》，决议如下：2019年度公司不进行公积金转增股本。

六、前瞻性陈述的风险声明

适用 不适用

本报告中所涉及的未来计划、发展战略等前瞻性描述不构成公司对投资者的实质承诺，敬请投资者注意投资风险。

七、是否存在被控股股东及其关联方非经营性占用资金情况

否

八、是否存在违反规定决策程序对外提供担保的情况？

否

九、重大风险提示

公司已在本报告中详细描述了存在的风险事项，请查阅本报告“第四节经营情况讨论与分析三、公司关于公司未来发展的讨论与分析（四）可能面对的风险”。

十、其他

适用 不适用

目录

第一节	释义.....	4
第二节	公司简介和主要财务指标.....	4
第三节	公司业务概要.....	9
第四节	经营情况讨论与分析.....	12
第五节	重要事项.....	37
第六节	普通股股份变动及股东情况.....	60
第七节	优先股相关情况.....	65
第八节	董事、监事、高级管理人员和员工情况.....	66
第九节	公司治理.....	75
第十节	公司债券相关情况.....	78
第十一节	财务报告.....	82
第十二节	备查文件目录.....	256

第一节 释义

一、 释义

在本报告书中，除非文义另有所指，下列词语具有如下含义：

常用词语释义		
福田汽车、公司、本公司	指	北汽福田汽车股份有限公司
上市公司控股子公司	指	上市公司持有其 50%以上的股份，或者能够决定其董事会半数以上成员的当选，或者通过协议或其他安排能够实际控制的公司。
净资产	指	归属于公司普通股股东的期末净资产，不包括少数股东权益金额。
净利润	指	归属于公司普通股股东的净利润，不包括少数股东损益金额。
以上	指	含本数
报告期	指	2019 年度

第二节 公司简介和主要财务指标

一、 公司信息

公司的中文名称	北汽福田汽车股份有限公司
公司的中文简称	福田汽车
公司的外文名称	BEIQI FOTON MOTOR CO., LTD.
公司的外文名称缩写	FOTON
公司的法定代表人	张夕勇

二、 联系人和联系方式

	董事会秘书	证券事务代表
姓名	龚敏	陈维娟
联系地址	北京市昌平区沙河镇沙阳路老牛湾村北	北京市昌平区沙河镇沙阳路老牛湾村北
电话	010-80716459	010-80716459
传真	010-80716459	010-80716459
电子信箱	gongmin@foton.com.cn	chenweijuan@foton.com.cn

三、 基本情况简介

公司注册地址	北京市昌平区沙河镇沙阳路老牛湾村北
公司注册地址的邮政编码	102206
公司办公地址	北京市昌平区沙河镇沙阳路老牛湾村北
公司办公地址的邮政编码	102206
公司网址	http://www.foton.com.cn
电子信箱	600166@foton.com.cn

四、信息披露及备置地点

公司选定的信息披露媒体名称	《上海证券报》、《中国证券报》、《证券日报》 (2020年度新增)
登载年度报告的中国证监会指定网站的网址	www.sse.com.cn
公司年度报告备置地点	公司董事会办公室

五、公司股票简况

公司股票简况				
股票种类	股票上市交易所	股票简称	股票代码	变更前股票简称
A股	上海证券交易所	福田汽车	600166	福田股份

六、其他相关资料

公司聘请的会计师事务所 (境内)	名称	致同会计师事务所(特殊普通合伙)
	办公地址	北京市建国门外大街 22 号赛特广场五层
	签字会计师姓名	王涛、佟西涛
报告期内履行持续督导 职责的保荐机构	名称	中信建投证券股份有限公司
	办公地址	北京市东城区朝内大街 188 号
	签字的保荐代表人姓名	吕晓峰、隋玉瑶
	持续督导的期间	2015 年 3 月 18 日-2019 年 12 月 31 日

七、近三年主要会计数据和财务指标

(一) 主要会计数据

单位：元 币种：人民币

主要会计数据	2019年	2018年	本期比上年 同期增减 (%)	2017年
营业收入	46,965,854,224.34	41,053,805,097.57	14.40	51,710,136,962.34
归属于上市公司股东的净利润	191,538,602.40	-3,574,584,871.60	不适用	111,924,934.15
归属于上市公司股东的扣除非经常性损益的净利润	-1,613,599,057.79	-4,184,158,896.23	不适用	-829,764,931.21
经营活动产生的现金流量净额	4,835,237,036.10	-467,636,644.90	不适用	-2,586,384,212.66
	2019年末	2018年末	本期末比上年 同期末增 减(%)	2017年末
归属于上市公司股东的净资产	15,227,699,263.26	15,180,368,588.30	0.31	18,955,244,620.70
总资产	53,169,440,966.35	58,909,881,351.61	-9.74	62,419,412,206.80

(二) 主要财务指标

主要财务指标	2019年	2018年	本期比上年同期增减(%)	2017年
基本每股收益(元/股)	0.03	-0.54	105.40	0.02
稀释每股收益(元/股)	-	-		-
扣除非经常性损益后的基本每股收益(元/股)	-0.25	-0.63	60.39	-0.12
加权平均净资产收益率(%)	1.26	-20.82	增加22.08个百分点	0.59
扣除非经常性损益后的加权平均净资产收益率(%)	-10.59	-24.37	增加13.78个百分点	-4.37

报告期末公司前三年主要会计数据和财务指标的说明

适用 不适用

1、营业收入变动原因说明：①2019年售价较高的新能源和大型客车销量大幅增长导致大中型客车销售收入同比增加39.48亿元；②轻卡销量增长以及结构变化导致收入同比增加39.39亿元；③北京宝沃出表导致乘用车分部收入同比降低30.91亿元；④发动机等其他分部以及其他业务收入增长11.16亿元。

2、归属于上市公司股东的净利润变动原因说明：（1）主营业务影响因素：①北京宝沃汽车有限公司（2019年9月已改名为北京宝沃汽车股份有限公司，以下简称“宝沃汽车”）于2019年1月不再纳入合并范围，使得同比大幅减亏；②北京公交订单交付，影响利润同比增加；③轻卡等销量提升及结构优化，影响利润同比增加；④公司持续开展采购、设计及制造降成本项目，影响利润同比增加。（2）非经营性损益影响因素：2019年出售宝沃汽车的股权，对河北北汽福田汽车部件有限公司进行股权重组，投资收益增加影响利润同比增加。

八、境内外会计准则下会计数据差异

(一) 同时按照国际会计准则与按中国会计准则披露的财务报告中净利润和归属于上市公司股东的净资产差异情况

适用 不适用

(二) 同时按照境外会计准则与按中国会计准则披露的财务报告中净利润和归属于上市公司股东的净资产差异情况

适用 不适用

(三) 境内外会计准则差异的说明：

适用 不适用

九、2019年分季度主要财务数据

单位：元 币种：人民币

	第一季度 (1-3月份)	第二季度 (4-6月份)	第三季度 (7-9月份)	第四季度 (10-12月份)
营业收入	14,143,992,698.	11,914,591,011.	9,372,672,692.9	11,534,597,821.

	62	01	2	79
归属于上市公司股东的净利润	80,186,044.13	169,253,176.81	8,068,508.32	-65,969,126.86
归属于上市公司股东的扣除非经常性损益后的净利润	-628,311,620.88	-168,471,004.14	-109,058,434.28	-707,757,998.49
经营活动产生的现金流量净额	1,923,801,544.18	159,987,602.65	623,164,341.50	2,128,283,547.77

季度数据与已披露定期报告数据差异说明

适用 不适用

十、非经常性损益项目和金额

适用 不适用

单位：元 币种：人民币

非经常性损益项目	2019 年金额	附注 (如适用)	2018 年金额	2017 年金额
非流动资产处置损益	68,893,467.90	-	42,132,809.85	20,863,228.59
越权审批，或无正式批准文件，或偶发性的税收返还、减免				
计入当期损益的政府补助，但与公司正常经营业务密切相关，符合国家政策规定、按照一定标准定额或定量持续享受的政府补助除外	143,469,260.06	-	201,309,123.98	374,433,688.29
计入当期损益的对非金融企业收取的资金占用费				
企业取得子公司、联营企业及合营企业的投资成本小于取得投资时应享有被投资单位可辨认净资产公允价值产生的收益				

非货币性资产交换损益				
委托他人投资或管理资产的损益				
因不可抗力因素，如遭受自然灾害而计提的各项资产减值准备				
债务重组损益				
企业重组费用，如安置职工的支出、整合费用等				
交易价格显失公允的交易产生的超过公允价值部分的损益				
同一控制下企业合并产生的子公司期初至合并日的当期净损益				
与公司正常经营业务无关的或有事项产生的损益				
除同公司正常经营业务相关的有效套期保值业务外，持有交易性金融资产、交易性金融负债产生的公允价值变动损益，以及处置交易性金融资产、交易性金融负债和可供出售金融资产取得的投资收益			-1,357,400.00	568,142,900.00
单独进行减值测试的应收款项减值准备转回				27,454,216.50
对外委托贷款取得的损益				13,519,853.13
采用公允价值模式进行后续计量的投资性房地产公允价值变动产生的损益				
根据税收、会计等法律、法规的要求对当期损益进行一次性调整对当期损益的影响				

受托经营取得的 托管费收入				
除上述各项之外的 其他营业外收 入和支出	62,127,137.77		62,511,176.68	58,563,596.01
其他符合非经常 性损益定义的损 益项目	1,839,548,986.96		406,642,627.94	39,764,454.70
少数股东权益影 响额	-168,189.48		1,411.08	3,742,800.42
所得税影响额	-308,733,003.02		-101,665,724.90	-164,794,872.28
合计	1,805,137,660.19		609,574,024.63	941,689,865.36

十一、 采用公允价值计量的项目

√适用 □不适用

单位：元 币种：人民币

项目名称	期初余额	期末余额	当期变动	对当期利润的影响金额
交易性金融 资产	324,255,694.05	332,638,725.56	8,383,031.51	26,626,293.38
其他非流动 金融资产	543,563,529.32	640,148,017.42	96,584,488.10	16,114,488.10
应收款项融 资	115,573,640.95	133,628,992.58	18,055,351.63	-
交易性金融 负债	136,629,355.70	124,746,059.50	-11,883,296.20	11,883,296.20
衍生金融负 债	-	4,085,638.23	4,085,638.23	-
合计	1,120,022,220.02	1,235,247,433.29	115,225,213.27	54,624,077.68

说明：期初余额与上年期末余额差异为执行新金融工具准则调整期初数所致。

十二、 其他

□适用 √不适用

第三节 公司业务概要

一、报告期内公司所从事的主要业务、经营模式及行业情况说明

（一）公司主营业务及经营模式

福田汽车是一家跨地区、跨行业、跨所有制的国有控股上市公司，目前拥有欧曼、欧航、欧马可、奥铃、祥菱、瑞沃、图雅诺、福田风景、拓陆者、萨普、欧辉、福田智蓝新能源、时代等业务品牌，生产车型涵盖轻型卡车、中型卡车、重型卡车、轻型客车、大中型客车、以及核心零部件发动机。

公司定位于聚焦城市及干线物流产品和服务综合方案提供商，以高质量发展为主线，聚焦价值，精益运营，从规模扩张型发展模式向精益式价值增长型转变。

（二）行业情况说明

根据《国民经济行业分类》（GB/T4754-2011）和中国证监会《上市公司行业分类指引》（证监会公告【2012】31号），公司所处行业为“汽车制造业”。

2019年，全年汽车产销2,572.07万辆和2,576.87万辆，市场总量连续十一年蝉联全球第一，但产销量同比分别下滑7.51%和8.23%。其中，乘用车行业实现产销分别为2,136.02万辆和2,144.42万辆，产销量同比分别下滑9.22%和9.56%；商用车行业实现产销分别为436.05万辆和432.45万辆，产量同比增长1.89%，销量同比下滑1.06%，商用车市场表现好于乘用车。

新能源汽车受购置补贴大幅退坡的影响，全年新能源汽车产销分别完成124.2万辆和120.6万辆，同比分别下降2.3%和4.0%，连续5年销量位居全球第一，在我国汽车总销量中的渗透比率达到5.6%。

2019年，中国汽车企业出口102.4万辆，同比下降1.59%，其中，商用车出口29.9万辆，同比增长5.71%，商用车出口仍然保持增长势头。

2019年，我国汽车产业面临较大的压力，产销连续两年下滑，行业主要经济效益指标低于同期。一方面由于购置税优惠政策全面退出造成的影响；另一方面受宏观经济增速回落，以及消费信心等因素的影响，短期内仍面临较大的压力。目前，我国汽车产业仍处于普及期，长期看仍有较大的增长空间。汽车产业已经迈入品牌向上，高质量发展的增长阶段。其中，商用车市场表现好于乘用车，主要是由于快速增长的城市配送物流需求的拉动、排放法规升级、治理超载等引起的车辆升级换代等综合因素的影响。

产品类别名称	报告期内销量（辆）	较去年同期增减比例（%）
汽车总计	25,768,677	-8.23
一、商用车总计	4,324,497	-1.06
（1）客车	474,339	-2.23
其中：大型客车	74,802	-2.79
中型客车	66,933	-9.09
轻型客车	332,604	-0.59
（2）货车	3,850,158	-0.91
其中：重型货车	1,174,252	2.30
中型货车	139,338	-21.37
轻型货车	1,883,166	-0.62
微型货车	653,402	-1.83
二、乘用车总计	21,444,180	-9.56
（1）基本型乘用车（轿车）	10,307,645	-10.70
（2）运动型多用途乘用车（SUV）	9,353,313	-6.28
（3）多功能车乘用车（MPV）	1,383,684	-20.23

(4) 交叉型乘用车	399,538	-11.72
------------	---------	--------

(以上数据来源于：中国汽车工业协会 2020 年第 1 期《中国汽车工业产销快讯》)

二、报告期内公司主要资产发生重大变化情况的说明

√适用 □不适用

详见第四节经营情况讨论与分析二、报告期内主要经营情况（六）重大资产和股权出售。

其中：境外资产 0（单位：元 币种：人民币），占总资产的比例为 0%。

三、报告期内核心竞争力分析

√适用 □不适用

◆**坚持战略引领，着力强化战略落实**：2018 年，公司制定了“三年行动计划”，确立了战略方向，聚焦商用车，商用车第一品牌不动摇，商用车定位于城市及干线物流产品和服务综合方案供应商。以高质量发展为主线，聚焦价值，精益运营，从规模扩张型发展模式向精益式价值增长型转变。本着“有所为有所不为”的原则，大力发展主营业务，突出重卡、轻卡、VAN、皮卡等，加快非主营、亏损业务的改革调整，显著提高资产利用效率，提高盈利能力，实现有价值有质量地增长。经过两年的调整，2019 年公司销量、收入、利润各项指标同比 2018 年大幅改善。公司聚焦战略初显成效，北京中车信融融资租赁有限公司、北京福田商业保理有限公司、北京宝沃汽车股份有限公司、河北北汽福田汽车部件有限公司完成重组，为商用车聚焦资源，大力发展主营业务奠定基础。未来，公司将继续坚持战略引领，着力强化战略落实，深化推进“三年行动计划”的落地实施。

◆**围绕创新与服务，推进结构调整**：福田汽车坚持走科技创新及管理创新之路。报告期内，公司围绕“聚焦价值，精益运营”的经营方针，重点推进系统性成本降低，着力推进管理架构、组织与效率的转变，逐步建立责任体制与控制体系的平衡，实现有价值的增长。持续推进人事与薪酬制度改革，完善以价值为导向的绩效管理机制，关注业务价值增长，创造更高利润。公司继续大力实施产品创新驱动发展战略，坚定推进动力系统战略，整合资源强化技术创新，面向市场推进产品创新。深化转型与调整，坚持商业模式创新，全面提升产品核心竞争能力。

◆**战略联盟国际化**：通过与世界知名企业戴姆勒、康明斯、采埃孚的横向一体化战略合作，完成了商用车全系列发动机、变速箱等核心零部件的布局，产品性能得到提升的同时创造了新的利润增长点，形成福田汽车核心竞争优势。合资的动力系统战略加上第三方资源支撑未来福田整车战略。

◆**优秀企业文化**：公司以“成就客户价值，创建奋斗者家园”为使命，坚持“成为科技与品质领先的世界级商用车企业”的企业愿景。公司践行“热情创新、高效务实、团队拼搏”的核心价值观，坚持“聚焦价值、精益运营”的核心经营理念——聚焦商用车行业、聚焦客户价值、聚焦合作伙伴价值、聚焦企业价值、聚焦员工价值，以价值为衡量、以客户为中心、以现场为依托、以质量为生命、以绩效为导向。

第四节 经营情况讨论与分析

一、经营情况讨论与分析

（一）报告期取得的成绩

1、中国商用车品牌第一

福田汽车二十三年积累了雄厚的品牌资产，品牌形象逐渐丰富，品牌溢价能力持续提升，2019年，世界品牌实验室作为独立第三方的品牌评审机构发布《中国 500 最具价值品牌》排行榜，福田汽车以 1528.97 亿元排名第 34 名，位居商用车行业第一、汽车行业第四，连续多年领跑商用车行业。

2、聚焦主业成绩显著，经营质量提高

2018 年公司制定了三年行动计划，经过近两年的调整，报告期内，公司聚焦战略初显成效，北京宝沃汽车有限公司、北京中车信融融资租赁有限公司及北京福田商业保理有限公司、河北北汽福田汽车部件有限公司完成股权重组，为公司发展主营业务奠定基础。重组项目情况如下：① 2019 年对非主营、销量低、亏损业务，如：伽途、怀柔重型机械工厂、河北北汽福田汽车部件有限公司进行了改革调整，此类业务的退出、资产的处置对公司整体生产经营无重大影响，且降低了公司的资金占用以及管理成本，将释放的资金以及人力等其他资源投入到商用车整体系统能力建设；②北京宝沃汽车有限公司重组项目于 2018 年开始，2019 年 1 月 17 日完成交割。北京宝沃项目属于股权重组且为独立的业务板块，重组后对公司商用车生产经营基本无影响，且各职能能力中心能够将精力集中到商用车，赋能商用车，北京宝沃出表后降低了公司的资产负债率，缓解了公司的资金压力。

经过全体员工共同努力，在汽车行业下行趋势下，公司业绩实现逆势增长，主要经营指标同比大幅改善。报告期内，公司实现销量 54 万辆（不含宝沃），同比增长 5.45%；收入实现同比正增长，盈利由负转正。

3、业务竞争力提高，中轻卡、微卡业务亮点突出

时代事业部销量同比增长 17.6%，奥铃事业部销量同比增长 22.4%。欧马可在高端城市配送市场树立了良好的用户口碑，在冷链等细分市场取得突破。图雅诺、欧辉客车也都实现正增长，市场占有率都有不同程度的提高。

4、产品竞争力在增强

报告期内公司在研发团队建设、测试验证能力建设、国 VI、新能源、智能化、网联化等相关产品的研发上加大投入力度，公司国 VI 产品到位及时，自动驾驶技术在国内商用车领域领先；广大技术人员积极创新，开发出一批亮点突出的“拳头”产品，奥铃速运、祥菱 M、时代新领航有力拉动了 2019 年销量的增长。

5、产品质量明显提高

报告期内公司加强产品研发、制造等全过程的质量管控，加大硬件设施投入，强化全员质量意识，力求质量管理不留死角，对质量问题奖惩分明，报告期内，公司轻卡、VAN、皮卡等产品质量满意度、产品可靠性、精细化等方面都取得进步。

6、营销变革富有成效

报告期内，公司营销系统围绕组织文化、分销渠道、区域营销战略和营销模式四个方面进行了大刀阔斧的创新变革，文化创新贴近市场，组织变革焕发生机，团队建设提升能力，为经销商赋能成效显著。

（二）报告期内产品销量

1、汽车产品经营情况

2019年福田汽车销售汽车(不含宝沃乘用车)540,005辆，同比增长5.4%，实现逆势增长，整体趋势向好。分车型情况如下：

中重型卡车：

中重型卡车实现销量120,271辆(其中福田戴姆勒(50:50合资公司)销量86,848辆)，较去年同期下降2.4%，市场占有率9.2%，较去年同期下降0.1个百分点。

其中：福田汽车2019年重型货车销售8.6万辆，同比下滑22%。从行业竞争格局看，重型货车福田汽车排名第五，市场占有率为7.32%。福田重卡业务下滑原因：主要受产品力和营销力不足导致业务下滑，产品升级落后竞争对手，ETX舒适型和可靠性未及时升级，GTL产品竞争力弱，未抓住市场轻量化和低价位产品需求增长机会，天然气产品到位时间落后竞争对手，同时促销和金融政策未及时下发经销商，导致终端出货受影响。下一步将重点推广AMT自动挡产品，通过差异化的核心竞争优势进一步确立“高效、节油、舒适”的品牌形象，同时聚焦核心网络，持续推动产品降本，提升产品核心竞争力，继续加强对重卡业务的金融支持力度，提升终端产品销售力及竞争力。

中型货车：

福田汽车2019年中型货车销售3.4万辆，同比增长166%。从行业竞争格局看，中型货车福田汽车排名第一，市场占有率为24.61%。福田中卡业务增长原因：2019年福田汽车推出新一代产品欧航ME4超级中卡，采用欧洲标准打造，具有安全、可靠、舒适、智能优势，且高效节油环保，市场认可度高，在高效物流领域，销量快速提升，在冷链物流行业销量领先。由于欧航为新推出产品，品牌力需进一步提升。下一步将推进“一城双网”网络战略实施，并做好欧航品牌宣传工作，强化行业最轻、节油的产品口碑，打造高效物流第一中卡品牌。

轻型卡车：

轻型卡车(含微卡)实现销量369,999辆，较去年同期增长10.5%，行业同比下降0.9%，市场占有率14.6%，较去年同期提高1.5个百分点，竞争能力大幅提升，轻卡总体销量依然保持行业第一。

公司轻型卡车销量同比增长的具体原因：主要由于法规环境变化带来市场增长机会，521 蓝牌事件之后，公司快速调整产品结构推出轻量化产品速运，同时公司提升了服务响应速度，提高了客户满意度，抢占了部分市场份额。另外，公司积极响应国家老旧机动车用户置换的政策，庞大的客户保有量也拉动了情况销量增长。

自 2018 年开始公司聚焦商用车发展，通过对非主营、销量低、亏损业务的改革调整，可以使公司集中资源有效支持公司轻卡业务发展。随着国家对超载的进一步治理，公司轻卡产品优势将进一步体现，另外，公司具有庞大的客户保有量资源，随着城市配送、城乡物流发展需求，未来通过政策法规驱动产品规划，聚焦重点区域开发主销品种，采用多方案多资源多品种的精细化模块化开发方案应对差异化市场需求，快速推进轻量化产品开发，应对法规风险带来的市场环境变化，并推进有竞争力的产品落地，以金融为发力点打造竞争优势，实现轻卡业务稳定增长。

大中型客车：

2019 年大中型客车实现销量 5268 辆，较去年同期增长 52%，主要是由于北京公交集中在一季度交付带来销量增长。2020 年，公司进行欧辉客车业务重组，引入北京公交作为战略投资者，与北京公交建立长期稳定的合作关系，推进大中客业务稳定发展；公司目前已形成一批稳固的客户群，由于公司大中客产品涵盖柴油、NG、氢燃料、新能源的城市客车、城间客车和专用校车，产品覆盖面广，且依托北京、佛山双工厂布局，发挥集团优势公共资源，形成了城市客车战略客户北京公交、佛山公交，重点客户张家口公交、重庆公交等 145 家客户；城间客车聚焦北京、广东、山东、江苏、四川、辽宁等重点区域，开发 113 家客户；校车聚焦广东、湖南、河南、湖北、山东、安徽等重点区域，开发 92 家客户；未来通过建立长期稳定客户关系，实现大中客业务稳定增长。

下一步坚持聚焦重点区域、聚焦价值客户开发、聚焦产品力提升，精准营销，实现业务结构调整及订单质量的提升。

轻型客车

轻型客车实现销量 31,572 辆，较去年同期下降 1.8%，市场占有率 9.5%，较去年同期下降 0.1 个百分点。下一步重点推进重载、场景定制化和区域车型产品开发，并进一步深化管理模式，充分授权、赋能合作伙伴，支持合作伙伴做大做强。

2、其中产品出口情况

2019 年福田汽车出口销量实现 46,616 辆，同比下降 18.6%，主要受全球经济增速放缓及中美贸易摩擦影响，但继续保持中国商用车出口领先优势，同时成功实现产品结构调整，并且属地化运营取得实质性进展。

3、发动机产品经营情况

2019 年福田汽车销售发动机 316,681 台，同比下降 3.74%。其中，福田康明斯(50:50 合资公司)发动机销量 234,406 台，同比下降 2.33%；柴油发动机销量 44,683 台，同比增长 8.84%；汽油发动机销量 37,592 台，同比下降 21.61%。

福田康明斯是公司与康明斯 50:50 合资公司（以下简称“合资公司”），合资公司拥有按照世界领先的技术标准和质量控制标准设计的发动机制造系统，运营严格遵循康明斯运营系统(COS)，生产线包括缸体和缸盖机加线、装配线、试验线、喷漆线和附装线，主要生产设备全部实现自动化并与生产制造系统（MES）融合，自动化程度高，预防性防错技术应用广泛。

合资公司产品包括康明斯 F 系列 2.8 升和 3.8 升轻型、F 系列 4.5 升中型以及 X 系列 X11、X12、X13、X11 工程版以及 X12N 天然气版重型发动机。

轻型和中型发动机的主要客户包括俄罗斯、欧洲、南美、韩国、中东、东南亚和澳洲等国际市场，其中俄罗斯 GAZ 公司、巴西大众-曼、巴西奔驰和福特、韩国大宇客车等主机厂已经纷纷投放了配装 ISF 发动机的轻卡、中卡、轻客等旗舰产品；在国内，轻型发动机产品除了全面应用在福田汽车的全系列产品，包括轻卡应用的欧马可、奥铃、时代，轻客应用的图雅诺，皮卡应用的拓陆者，以及客车应用的欧辉等。此外，在江淮、重汽、解放等国内知名商用车厂家的轻卡市场也都占有一席之地，而且也在不断增加宇通等客车企业的市场渗透率。重型发动机的主要客户包括福田汽车、帕卡、纳威斯达、沃尔沃等。

二、报告期内主要经营情况

截至 2019 年 12 月 31 日，资产总额 5316944.10 万元，同比下降 9.74%；营业收入 4696585.42 万元，同比增长 14.40%；利润总额 2592.65 万元，同比增加 100.70%；归属于上市公司股东的净利润 19153.86 万元，同比增加 105.36%；归属于上市公司股东的净资产 1522769.93 万元，同比增加 0.31%。

（一）主营业务分析

1. 利润表及现金流量表相关科目变动分析表

单位：元 币种：人民币

科目	本期数	上年同期数	变动比例（%）
营业收入	46,965,854,224.34	41,053,805,097.57	14.40
营业成本	40,380,259,086.64	35,573,787,275.23	13.51
销售费用	3,452,530,614.54	3,851,364,711.92	-10.36
管理费用	1,694,714,009.11	2,802,740,989.13	-39.53
研发费用	1,720,211,110.06	1,516,521,556.28	13.43
财务费用	220,203,334.43	767,621,728.06	-71.31
经营活动产生的现金流量净额	4,835,237,036.10	-467,636,644.90	不适用
投资活动产生的现金流量净额	-2,674,537,652.95	-4,625,759,660.27	不适用
筹资活动产生的现金流量净额	-3,645,544,163.50	6,507,221,491.95	-156.02

2. 收入和成本分析

√适用 □不适用

报告期内，公司汽车行业实现营业收入 42,998,525,258.47 元，同比增长 13.53%；营业成本 37,549,332,789.34 元，同比增长 10.97%。

（1）. 主营业务分行业、分产品、分地区情况

单位：元 币种：人民币

主营业务分行业情况

分行业	营业收入	营业成本	毛利率 (%)	营业收入比上年增减 (%)	营业成本比上年增减 (%)	毛利率比上年增减 (%)
汽车行业	42,998,525,258.47	37,549,332,789.34	12.67	13.53	10.97	增加 2.01 个百分点
主营业务分产品情况						
分产品	营业收入	营业成本	毛利率 (%)	营业收入比上年增减 (%)	营业成本比上年增减 (%)	毛利率比上年增减 (%)
轻卡	24,721,510,834.75	21,485,488,871.62	13.09	18.95	17.40	增加 1.15 个百分点
中重卡	1,254,929,065.89	1,105,910,227.60	11.87	17.37	10.15	增加 5.77 个百分点
轻客	3,135,431,431.98	2,457,369,637.66	21.63	-3.50	-10.62	增加 6.25 个百分点
大中客	6,051,460,135.38	5,263,629,907.43	13.02	187.75	168.64	增加 6.19 个百分点
配件	1,001,797,844.72	739,569,307.34	26.18	-6.37	-15.72	增加 8.19 个百分点
冲压件	502,260,000.00	381,493,611.94	24.04	-19.66	6.13	减少 18.46 个百分点
重型机械	2,282,391,121.75	2,057,601,021.49	9.85	5.02	6.37	减少 1.15 个百分点
发动机	3,856,056,971.75	3,750,944,750.94	2.73	19.19	27.11	减少 6.06 个百分点
乘用车	7,945,478.78	31,175,262.29	-292.36	-99.74	-99.04	减少 287.88 个百分点
交叉型乘用车	184,742,373.47	276,150,191.03	-49.48	-60.59	-40.61	减少 50.28 个百分点
其他	3,967,328,965.87	2,830,926,297.30	28.64	24.83	63.13	减少 16.76 个百分点
主营业务分地区情况						
分地区	营业收入	营业成本	毛利率 (%)	营业收入比上年增减 (%)	营业成本比上年增减 (%)	毛利率比上年增减 (%)
中国大陆境内	42,065,150,253.26	36,314,949,704.82	13.67	14.67	15.12	减少 0.33 个百分点
其他国家及地区	4,900,703,971.08	4,065,309,381.82	17.05	12.13	0.93	增加 9.21 个百分点

主营业务分行业、分产品、分地区情况的说明

轻型卡车:

轻型卡车营业收入增幅高于销量增幅的主要原因为: M4产品售价高于其他车型, 销量占比由2018年的19.29%提升至2019年的23.44%, 以及售价较高的国六产品上市等销售结构变化导致收入

同比增加；海外出口收入受美元对人民币汇率同比上升影响，出口收入同比增长。

2019年轻卡毛利率13.09%，2018年毛利率11.94%，同比增加1.15个百分点，同比毛利增加7.5亿元，主要由于：①2019年公司通过商务谈判以及设计降本等方式导致单车成本降低，以及产品结构优化影响毛利增加7.4亿元；②产量增加导致单台制造费用同比减少，影响毛利略有增加。

中重型卡车：

按审计报告收入口径，2019年公司中重卡销量为4705台，较上年同期增长9.47%。对应2019年营业收入12.55亿元，较上年同期增长17.37%，毛利率11.87%，较上年同期增长5.77个百分点。

中重型卡车营业收入同比增长主要由于：①销量同比增长9.47%导致收入同比增长；②上市公司内中重卡业务主要为海外出口业务，美元对人民币汇率同比上升（2019年度美元对人民币平均汇率为6.9，同期为6.5）导致收入同比增长5.80%。

中重型卡车2019年毛利率同比增长主要由于：汇率波动导致收入同比增长5.80%，导致毛利率同比上升。

轻型客车：

2019年轻型客车毛利率21.63%，2018年毛利率15.38%，同比增加6.25个百分点，主要由于：①高毛利产品图雅诺品牌2019年销售占比较2018年提升10.78%；②2019年持续推进降成本，整车生产成本降低，毛利提升。

大中型客车：

2019年收入增幅为188%，收入同比增加额为39.48亿元，主要由于：①销量同比增加导致收入同比增加10.93亿元，同比增幅51.99%；②售价较高的新能源客车以及大型客车占比提高，销售结构变化导致收入同比增加28.55亿元。

重型机械：

2019年重型机械营业收入为22.82亿元，同比增长5.02%，主要由于销量同比增长2%，其中单价较高的泵车2019年占比3.61%，同比提高了1.43个百分点，导致收入增幅高于销量增幅；2019年重型机械毛利率为9.85%，同比减少1.15个百分点，主要由于2019年行业整体价格下调，公司为了提升销量，也对相应的产品进行降价，导致毛利率同比略有降低。

发动机：

2019年发动机业务营业收入为38.56亿元，同比增长19.19%，主要由于销售给福田戴姆勒的发动机销量同比增长26.3%；2019年发动机毛利率为2.73%，同比减少6.06个百分点，主要由于2019年基于市场化原则，发动机销售价格下调，影响发动机毛利率大幅降低。

(2). 产销量情况分析表

√适用 □不适用

主要产品	单位	生产量	销售量	库存量	生产量比上年增减(%)	销售量比上年增减(%)	库存量比上年增减(%)

中重卡（含重型货车、重型半挂牵引车、重型非完整车辆、中型货车、中型非完整车辆）	辆	124,725	120,271	10,709	2.08	-2.39	81.72
轻卡（含轻型货车、微型货车）	辆	378,395	369,999	16,919	13.64	10.55	300.64
大中客（含大型车辆、大型客车非完整车辆、中型客车）	辆	4,674	5,268	450	11.60	51.99	-56.35
轻客（含轻型客车、多功能乘用车、运动型多用途乘用车）	辆	42,049	41,609	3,251	-13.02	-13.56	117.17
交叉型乘用车	辆	2,388	2,858	89	-6.43	10.52	-53.65

产销量情况说明

注：以上中重卡产销量数据包含 50:50 合资公司福田戴姆勒欧曼产品。

(3). 成本分析表

单位：元

分行业情况							
分行业	成本构成项目	本期金额	本期占总成本比例 (%)	上年同期金额	上年同期占总成本比例 (%)	本期金额较上年同期变动比例 (%)	情况说明
汽车行业	原材料、人工工资、折旧、能源等	37,549,332,789.34	92.99	33,838,403,279.37	95.12	10.97	
分产品情况							
分产品	成本构成项目	本期金额	本期占总成本比例 (%)	上年同期金额	上年同期占总成本比例 (%)	本期金额较上年同期变动比例 (%)	情况说明
轻卡	原材料、人工工资、折旧、能源等	21,485,488,871.62	53.21	18,300,969,736.58	51.45	17.40	
中重卡	原材料、人工工资、折旧、能源等	1,105,910,227.60	2.74	1,004,038,306.89	2.82	10.15	
轻客	原材料、人工工资、折旧、能源等	2,457,369,637.66	6.09	2,749,212,713.21	7.73	-10.62	
大中客	原材料、人工工资、折旧、能源等	5,263,629,907.43	13.04	1,959,338,625.17	5.51	168.64	主要系欧辉北京公交订单交车所致

配件	原材料、人工工资、折旧、能源等	739,569,307.34	1.83	877,480,174.26	2.47	-15.72	
冲压件	原材料、人工工资、折旧、能源等	381,493,611.94	0.94	359,467,203.26	1.01	6.13	
重型机械	原材料、人工工资、折旧、能源等	2,057,601,021.49	5.1	1,934,385,384.97	5.44	6.37	
发动机	原材料、人工工资、折旧、能源等	3,750,944,750.94	9.29	2,950,836,346.68	8.29	27.11	
乘用车	原材料、人工工资、折旧、能源等	31,175,262.29	0.08	3,237,718,944.40	9.10	-99.04	主要系宝沃1月17日出表,北京宝沃销量下降所致
交叉型乘用车	原材料、人工工资、折旧、能源等	276,150,191.03	0.68	464,955,843.95	1.31	-40.61	
其他	原材料、人工工资、折旧、能源等	2,830,926,297.30	7.01	1,735,383,995.86	4.88	63.13	

成本分析其他情况说明

无

(4). 主要销售客户及主要供应商情况

√适用 □不适用

前五名客户销售额 1,142,376 万元，占年度销售总额 26.57%；其中前五名客户销售额中关联方销售额 711,291 万元，占年度销售总额 16.54 %。

前五名供应商采购额 1,119,051 万元，占年度采购总额 29.8%；其中前五名供应商采购额中关联方采购额 1,045,870 万元，占年度采购总额 27.85%。

其他说明

无

3. 费用

√适用 □不适用

项目	本报告期数据	上一报告期数据	同比增减 (%)	变动原因分析
销售费用	3,452,530,614.54	3,851,364,711.92	-10.36	主要系本期北京宝沃股权转让出表影响所致
管理费用	1,694,714,009.11	2,802,740,989.13	-39.53	主要系本期北京宝沃股权转让出表影响、以及本期自主研发的无形资产

				摊销列报由管理费用调至研发费用所致
研发费用	1,720,211,110.06	1,516,521,556.28	13.43	主要系本期自主研发的无形资产摊销列报由管理费用调至研发费用所致
财务费用	220,203,334.43	767,621,728.06	-71.31	主要系本期银行融资减少影响利息支出减少所致

4. 研发投入

(1). 研发投入情况表

√适用 □不适用

单位：元

本期费用化研发投入	935,336,490.13
本期资本化研发投入	783,079,198.49
研发投入合计	1,718,415,688.62
研发投入总额占营业收入比例 (%)	3.66
公司研发人员的数量	2,720
研发人员数量占公司总人数的比例 (%)	11.9
研发投入资本化的比重 (%)	45.57

(2). 情况说明

√适用 □不适用

1、研发投入情况

福田汽车 2019 年研发支出 17.18 亿元，其中费用化 9.35 亿元，资本化 7.83 亿元，资本化率 45.57%。

2、2019 年研发支出主要投向如下：

- (1) 高端重卡、高端中卡、高端轻卡、中端皮卡、中端轻客等新产品项目的设计与开发；
- (2) 为提升福田商用车产品竞争力，结合目前汽车行业新技术发展趋势和福田汽车产品战略规划要求，2019 年工程研究总院持续加大新能源、智能网联、轻量化等方向的技术研究与开发投入。

3、研发成果

(1) 在新产品方面

2019 年，公司研究院承担开发项目 142 项，其中实现科技成果转化 58 项，主要有自主研发第五代全新重型卡车系列产品欧曼 EST-A；全新一代中卡产品欧马可 S5；第四代全新轻卡系列产品欧马可 S1/S3、奥铃 CTS/TS；全新一代皮卡驭途 8、驭途 9，胜途 7；图雅诺国 VI 车型；时代国 VI 专用车、祥菱国 VI 微卡。

重卡欧曼 EST-A 是福田自主研发的第五代全新重型卡车系列产品，分牵引车和平板车两款车型，动力覆盖 400-510PS，根据相关协议安排，牵引车已经全部开发完成并顺利投产，2019 年平板车已 SOP 并交付。

2019 年中卡欧马可 S5 国六产品全部 SOP，实现整车主被动安全及智能控制，B10 寿命达到 50 万公里。

实现第四代轻卡全系列开发，单车实现降重目标为 5%-8%，在 5.21 报道及国家治超治限政策引领下，以现有国五已开发车型为基础，同时考虑国六产品，完成超级卡车 2.0 搭载开发。

轻客/图雅诺产品是福田汽车自主开发的新一代欧系大 VAN 类产品，2019 年对现有产品进行全系拓展；新一代国六产品：ISF2.8 国 VI、D01 国 VI、4K22 国 VI 产品陆续投产。并在现有产品基础上，开发液晶仪表、10 寸大屏等高端配置；在整车安全性方面，完成配欧 V 标准的 ESC 系统的开发。

皮卡产品 2019 推出全新 P3 平台驭途产品，全新 2.0T 欧康发动机实现整车油耗 7.7L/100 公里。

（2）在新技术方面

智能网联方面：主要积累了车道保持（LKA）、自动紧急制动（AEB）、队列跟驰等技术；自动紧急制动（AEBS）技术在重卡上成功应用，同时 AEBS 技术也已导入轻卡海外出口（土耳其市场）产品上进行应用；液压助力制动技术已导入轻卡全车型，该技术可覆盖公司 16T 以下全车型。基于轻卡、VAN 的 L3 级自动驾驶样车已完成开发并通过验收，目前在公司园区内可实现全天候无需接管的自动驾驶功能。

新能源方面：在重卡、轻卡方面均有国家科研课题合作，在新能源整车集成能力、新能源模块能力建设方面加速推进。

节能与轻量化方面：将整合体现于第三代福田超级卡车。通过新技术的研究，积累开发经验和技術能力，为福田产品对于新技术的应用、提高面向量产产品的竞争力奠定了基础。

4、知识产权情况

截止 2019 年底，福田汽车拥有有效专利 4233 件，其中发明专利 1118 件；2019 年当年共申请专利 428 件，其中发明专利 208 件；获得授权专利 396 件，其中发明专利 175 件。

5、对外合作

福田汽车集成优势科技资源，提升研发水平和创新能力，分别与清华大学、香港城市大学、北京理工大学、天津大学、吉林大学、同济大学等国内知名高校以及中国汽车技术研究中心、中国汽车工程研究院、交通部公路院等科研院所共同建立了产学研用合作关系，深入开展节能与新能源汽车、智能网联等领域的项目合作；在资金支持方面，分别获得北京高精尖产业设计中心、首都设计领军机构、北京市国资委创新团队、中关村开放实验室支持、中关村技术创新能力建设等专项资金支持。

2019年4月福田汽车与华为在上海车展上签订战略合作协议,双方在智能驾驶、智能网联、智能车机、智能电动、云服务、智能制造等领域计划开展全面合作,2019年底基于华为车规级智能驾驶域控制器MDC的技术预研项目已立项开展,该项目的开展为智能驾驶技术的落地奠定了基础。

2019年福田汽车与聚焦重卡智能驾驶的初创企业图森未来合作开展重卡列队跟驰技术研究,5月份在天津完成了由全国汽标委组织开展的国内首次商用车列队跟驰验证公开演示,12月份在京礼高速(延崇段)完成了国内首次实际高速公路场景下的车路协同自动驾驶列队跟驰演示,两次演示活动均达到了预期效果,并且为后续智能驾驶技术开发留下了宝贵的测试数据与经验积累。

在商用车轻量化的大趋势下,2019年福田汽车与哈尔滨工业大学、湖南大学等知名高校在轻量化技术领域开展合作,共同探索车辆轻量化方案,助力福田汽车产品竞争力的提升。

5. 现金流

√适用 □不适用

单位:元 币种:人民币

项目	本报告期数据	上年同期数	同比增减 (%)	同比发生重大变动的原 因
收到其他与经营活动有关的现金	1,369,820,722.34	357,925,225.69	282.71	主要系本期收到保证金等款项增加所致
经营活动产生的现金流量净额	4,835,237,036.10	-467,636,644.90	不适用	主要系客车回款增加、宝沃出表减少净流出、供应商付款周期调整以及整体销量提升所致
收回投资收到的现金	30,825,000.00	6,729,951,854.30	-99.54	主要系去年中车保理出表本期无金融业务融资租赁收回的放款所致
处置固定资产、无形资产和其他长期资产收回的现金净额	64,438,253.88	126,351,234.62	-49.00	主要系本期处置资产减少所致
处置子公司及其他营业单位收到的现金净额	1,027,559,280.85	-	不适用	主要系本期出售北京宝沃股份所致
投资支付的现金	2,087,008,121.33	8,263,250,968.34	-74.74	主要系去年中车保理出表所致
支付其他与投资活动有关的现金	549,528,143.50	1,785,073,048.63	-69.22	主要系本期北京宝沃出表影响额与上期中车、保理出表影响额差异所致
吸收投资收到的现金	-	12,560,000.00	-100	主要系去年子公司吸收少数股东投资收到的现金,本期无此业务所致
投资活动产生的现金流量净额	-2,674,537,652.95	-4,625,759,660.27	不适用	主要系金融于2018年9月底出表,本期减少金融业务投资所致
收到其他与筹资活动有关的现金	-	4,125,769,034.00	-100	主要系去年中车保理出表本期无金融业务融资

				款项所致
支付其他与筹资活动有关的现金	401,772,089.71	1,784,806,890.03	-77.49	主要系本期金融业务支付的融资款及利息减少所致
筹资活动产生的现金流量净额	-3,645,544,163.50	6,507,221,491.95	-156.02	主要系本期借款减少且偿还债务支付的现金增加所致
汇率变动对现金及现金等价物的影响	-25,357,144.87	-11,102,760.41	不适用	主要系本期汇率变动影响所致

(二) 非主营业务导致利润重大变化的说明

√适用 □不适用

公司于2019年1月17日处置北京宝沃67%股权，处置后的剩余33%股权能够对北京宝沃施加重大影响，改按权益法核算，并对该剩余股权视同自取得时即采用权益法核算进行调整，公司根据北京宝沃经营状况按照持有的权益份额确认投资损益；在合并财务报表中，对于剩余股权按照其在丧失控制权日的公允价值进行重新计量，账面价值与公允价值的差额确认投资收益。2019年宝沃67%股权出售及一揽子交易实现投资收益17.33亿元，权益法核算确认投资收益-9.67亿元，共增加利润总额7.66亿元。

(三) 资产、负债情况分析

√适用 □不适用

1. 资产及负债状况

单位：元

项目名称	本期期末数	本期期末数占总资产的比例(%)	上期期末数	上期期末数占总资产的比例(%)	本期期末金额较上期期末变动比例(%)	情况说明
货币资金	2,882,011,631.49	5.42	4,642,289,996.48	7.88	-37.92	主要系上期末客车预收款较大所致
交易性金融资产	332,638,725.56	0.63	0.00	-	不适用	主要系执行新金融工具准则重分类所致
应收款项融资	133,628,992.58	0.25	0.00	-	不适用	主要系本期将银行承兑重分类至应收款项融资导致该科目增加
预付款项	906,405,449.90	1.70	566,373,987.20	0.96	60.04	主要系本期河北福田出表所致
其他应收款	3,820,654,593.90	7.19	1,097,806,783.28	1.86	248.03	主要系对北京宝沃股权转让款所致
其中：应收利息	1,651,175.31	0.00	2,463,027.38	0.00	-32.96	主要系委托贷款利息减少所致
应收股利	-	-	47,038,025.31	0.08	-100.00	主要系本期应收股利减少所致
持有待售资产	-	-	12,795,967,028.86	21.72	-100.00	主要系北京宝沃资产在本期股权转让出表所致

一年内到期的非流动资产	2,193,895,038.70	4.13	346,678,560.57	0.59	532.83	主要系本期一年内到期的长期应收款增加所致
可供出售金融资产	-	-	746,229,567.50	1.27	-100.00	主要系执行新金融工具准则重分类所致
长期应收款	3,121,472,346.14	5.87	643,402,180.47	1.09	385.15	主要系本期宝沃出表,确认对北京宝沃的股东借款所致
长期股权投资	6,221,312,265.99	11.70	4,410,314,601.19	7.49	41.06	主要系本期北京宝沃出表增加长期股权投资所致
其他非流动金融资产	640,148,017.42	1.20		-	不适用	主要系新金融工具准则下ABS重分类至此所致
长期待摊费用	3,837,839.79	0.01	6,849,394.71	0.01	-43.97	主要系待摊费用本期摊销所致
交易性金融负债	128,831,697.73	0.24	0.00	-	-	主要系新金融工具准则重分类所致
以公允价值计量且其变动计入当期损益的金融负债	-	-	136,629,355.70	0.23	-100.00	主要系新金融工具准则重分类所致
应付职工薪酬	560,877,142.43	1.05	385,474,851.29	0.65	45.50	主要系应付短期薪酬增加所致
其他应付款	3,094,107,350.78	5.82	2,460,181,169.09	4.18	25.77	主要系本期预提费用增加所致
其中:应付利息	38,250,000.00	0.07	80,435,315.55	0.14	-52.45	主要系对外支付短期借款利息所致
持有待售负债	-	-	4,165,456,394.71	7.07	-100.00	主要系本期出售北京宝沃所致
一年内到期的非流动负债	3,590,162,134.72	6.75	1,366,865,000.00	2.32	162.66	主要系长期借款及应付债券重分类所致
其他流动负债	20,036,866.86	0.04	12,852.00	0.00	155,804.66	主要系金融新开展担保业务,计提担保赔偿准备金增加所致
长期借款	2,068,788,831.96	3.89	5,307,542,795.97	9.01	-61.02	主要系本期借款偿还以及重分类至一年内到期借款所致
长期应付款	-	-	8,000,000.00	0.01	-100.00	主要系本期河北福田出表所致
预计负债	-	-	3,484,900.00	0.01	-100.00	主要系未决诉讼本期已解决所致
递延所得税负债	17,707,593.85	0.03	598,150.67	0.00	2,860.39	主要系本期应纳税暂时性差异增加所致
库存股	158,749,714.39	0.30	0.00	-	不适用	主要系本期回购股票所致
少数股东权益	-15,584,346.24	-0.03	35,913,170.12	0.06	-143.39	主要系非全资控股子公司河北福田本期股权转让及福田采埃孚本期亏损所致

其他说明

根据公司实际经营情况，货币资金余额维持在 25-30 亿即能满足日常经营需求。2018 年货币资金余额为 46.42 亿元，远远高于日常水平，主要由于 2018 年年底业务集中回款、同时公司为了减少资金不确定性风险，提高了货币资金存量余额。

2019 年在销量、收入大幅提升、经营性现金流大幅好转的情况下，公司为了降低资金成本，提高资金使用效率，货币资金余额降低到合理水平，降低后能够满足日常资金需要。

2. 截至报告期末主要资产受限情况

适用 不适用

所有权受到限制的资产类别	期末数	受限原因
1、使用受到限制的存款	738,710,732.67	主要系本公司承兑保证金存款、按揭保证金存款、保函保证金存款、存出保证金存款等存款
合计	738,710,732.67	

3. 其他说明

适用 不适用

(四) 行业经营性信息分析

适用 不适用

本公司共参控股三家汽车金融服务公司，具体经营情况如下：

单位名称	北京银达信融资担保有限责任公司	北京中车信融融资租赁有限公司	北京福田商业保理有限公司
本公司持股比例	100%	49.09%	49.09%
主要业务	融资性担保业务：贷款担保、票据承兑担保、贸易融资担保、项目融资担保、信用证担保及其他融资性担保业务。	融资租赁；汽车租赁（不含九座以上客车）；销售汽车；机械设备租赁；开展与融资租赁和租赁业务相关的租赁财产购买、租赁财产残值处理与维修、租赁交易咨询和担保、向第三方机构转让应收账款、接受租赁保证金；兼营与主营业务有关的商业保理业务；技术开发、技术咨询、技术服务；经济信息服务	为企业提供贸易融资；应收账款管理；销售分户（分类）账管理；客户资信调查与评估；信用风险担保服务，技术开发、技术咨询、技术服务；经济信息服务。
注册资本（万元）	100,000	70,000	10,000
2019 年期末总资产（万元）	122,680.60	1,321,785.31	153,743.38
2019 年期末净资产（万元）	105,798.82	141,726.58	14,483.44
2019 年营业收入（万元）	15,177.56	79,436.72	6,672.54
2019 年营业利润（万元）	29,246.05	10,356.99	1,062.94
2019 年净利润（万元）	21,879.43	7,863.58	797.21

汽车制造行业经营性信息分析

1. 产能状况

√适用 □不适用

现有产能

√适用 □不适用

主要工厂名称	设计产能	报告期内产能	产能利用率(%)
福田戴姆勒汽车（一工厂）	10 万辆	6 万辆	0.7
福田戴姆勒汽车（二工厂）	6 万辆	6 万辆	146.2
福田诸城汽车厂	4 万辆	6 万辆	88.9
福田汽车山东超级卡车工厂	6 万辆	8 万辆	111.7
福田诸城奥铃汽车厂	20 万辆	22 万辆	98.3
福田山东多功能汽车厂	10 万辆	12 万辆	35.9
福田长沙汽车厂	5 万辆	4 万辆	47.3
福田佛山汽车厂	24 万辆	8 万辆	20.7
福田汽车欧辉客车事业部北京工厂	0.4 万辆	0.4 万辆	44.1
福田汽车欧辉客车事业部广东工厂	1 万辆	0.4 万辆	77.7
普罗科环境装备公司	2.15 万辆	0.35 万辆	56.2
福田雷萨重型机械公司宣化工厂	0.8 万辆	0.9 万辆	52.2
小计	89.35 万辆	74.05 万辆	72.6
福田康明斯	32.7 万台	37 万台	64.6
福田汽车发动机事业部	70 万台	35 万台	23.6
小计	102.7 万台	72 万台	44.67
福田采埃孚公司	32 万台	13.7 万台	13.5
采埃孚福田公司	23 万台	9 万台	16.2
小计	55 万台	22.7 万台	14.58

注：1、“设计产能”为工厂项目批复产能，“报告期内产能”为各工厂报告期内达到的产能，“产能利用率”为各工厂在报告期内实际产量与“报告期内产能”的比率。

2、福田戴姆勒和福田康明斯都是公司 50:50 的合资公司。

3、福田采埃孚轻型自动变速箱（嘉兴）有限公司是本公司持股 60%的合资公司，采埃孚福田自动变速箱（嘉兴）有限公司是本公司持股 49%的合资公司，上述 2 个公司分别于 2019 年 4 月投产。

4、福田戴姆勒汽车一、二工厂产能利用率变动的说明：2019 年福田戴姆勒一工厂产能利用率 0.7%，是基于福田戴姆勒一工厂 2019 年整车的实际产量 442 台占报告期内产能 60000 台的比例，一工厂在 2019 年除了实际整车产量 442 台以外，其焊装车间、车架车间及冲压车间也处于使用状态，为二工厂供件，只提供工序车间的产成品，但不形成整车产量，所以未纳入产能利用率计算。为了降低生产成本、提高劳动效率，福田戴姆勒一工厂的发动机工厂以外的产能集中于福田戴姆勒二工厂生产，福田戴姆勒二工厂开设双班生产。

在建产能

□适用 √不适用

产能计算标准

√适用 □不适用

双班制：8 小时/班，16 小时/天，250 天/年

2. 整车产销量

√适用 □不适用

按车型类别

√适用 □不适用

车型类别	销量 (辆)			产量 (辆)		
	本年累计	去年累计	累计同比增减 (%)	本年累计	去年累计	累计同比增减 (%)
中重卡 (含重型货车、重型半挂牵引车、重型非完整车辆、中型货车、中型非完整车辆)	120,271	123,213	-2.39	124,725	122,178	2.08
轻卡 (含轻型货车、微型货车)	369,999	334,696	10.55	378,395	332,991	13.64
大中客 (含大型车辆、大型客车非完整车辆、中型客车)	5,268	3,466	51.99	4,674	4,188	11.60
轻客 (含轻型客车、多功能乘用车、运动型多用途乘用车)	41,609	48,135	-13.56	42,049	48,343	-13.02
交叉型乘用车	2,858	2,586	10.52	2,388	2,552	-6.43

注：以上中重卡产销量数据包含 50:50 合资公司福田戴姆勒欧曼产品。

按地区

√适用 □不适用

车型类别	境内销量 (辆)			境外销量 (辆)		
	本年累计	去年累计	累计同比增减 (%)	本年累计	去年累计	累计同比增减 (%)
中重卡 (含重型货车、重型半挂牵引车、重型非完整车辆、中型货车、中型非完整车辆)	112,156	117,420	-4.48	8,115	5,793	40.08
轻卡 (含轻型货车、微型货车)	340,895	296,160	15.11	29,104	38,536	-24.48
大中客 (含大型车辆、大型客车非完整车辆、中型客车)	4,559	2,994	52.27	709	472	50.21
轻客 (含轻型客车、多功能乘用车、运动型多用途乘用车)	34,832	37,334	-6.70	6,777	10,801	-37.26
交叉型乘用车	948	936	1.28	1,910	1,650	15.76

注：以上中重卡产销量数据包含 50:50 合资公司福田戴姆勒欧曼产品。

3. 零部件产销量

√适用 □不适用

按零部件类别

√适用 □不适用

零部件类别	销量			产量		
	本年累计	去年累计	累计同比增减 (%)	本年累计	去年累计	累计同比增减 (%)
福田康明斯发动机 (台)	234,406	239,987	-2.33	239,131	241,802	-1.10
柴油发动机	44,683	41,054	8.84	44,414	40,794	8.87
汽油发动机	37,592	47,955	-21.61	38,111	48,628	-21.63

按市场类别

适用 不适用

4. 新能源汽车业务

适用 不适用

新能源汽车产能状况

适用 不适用

本公司采用柔性生产线，新能源车与传统能源车可以共线生产，可参考整车产能。

新能源汽车产销量

适用 不适用

车型类别	销量 (辆)			产量 (辆)		
	本年累计	去年累计	累计同比增减 (%)	本年累计	去年累计	累计同比增减 (%)
乘用车 (纯电动)	350	547	-36.01	350	497	-29.58
客车 (纯电动、插电混合动力、燃料电池)	4,343	2,064	110.42	3,830	2,748	39.37
货车 (纯电动、燃料电池)	1,295	1,109	17.09	1,435	1,100	30.81

(注：新能源产销量含非完整车辆)

新能源汽车收入及补贴

适用 不适用

单位：万元 币种：人民币

车型类别	收入	新能源汽车补贴金额	补贴占比 (%)
大中客	615,120	34,172	5.56

5. 其他说明

适用 不适用

1、整车销售方式

公司主要采用代理销售模式，报告期末授权经销商门店数量 2465 家，新增网络 427 家，淘汰弱势网络 178 家。2019 年公司在围绕赋能经销商的同时，积极实施网系创新变革，推进欧马可、奥铃、时代中卡网络和拓陆者皮卡网络建设，推进智蓝和欧辉分销网络建设，推进奥铃和时代渠道下沉等，全面提升了各品牌的分销体系能力。

2019 年，公司持续推进互联网营销模式创新，为搭建数字化营销体系做了系统性规划和行动部署。在销售明细表、用户点单和爱行销系统开发方面取得了阶段性成果；在福田车 e 购、福田 e 家自建平台及卡车之家电商平台、社会化营销等方面积极策划并开展了贯穿全年的品牌推广和销售服务活动，用数字化营销工具赋能经销商提升终端营销能力和效率，打造数字化、场景化、生活化体验，报告期内通过互联网累计实现销量 52,335 台，销量占比 12.1%。

2、目前公司的业务主要分为批发类和订单类，批发类业务主要销售政策包括：带款提货和对战略客户、政府客户按规定信用期的赊销；订单类业务主要销售政策包括：全款销售、分期销售、金融销售，其中金融销售包括独立金融和促销金融，2019 年销售政策较 2018 年未发生较大

变化，批发业务的赊销以及订单业务的分期属于信用销售情形，金融销售方式下独立金融模式福田不承担垫款回购义务，促销金融模式福田承担垫款回购义务；

2019 年销售收入为 469.66 亿元，同比增加 14.4%，应收账款原值为 98.90 亿元，同比下降 6.76%，主要由于新能源补贴应收款回款导致应收账款原值下降，剔除新能源补贴应收款项后 2019 年末应收账款原值与 2018 年末基本持平，2019 年公司收入大幅增长情况下信用销售规模未发生较大的波动。

2019 年促销金融模式下共销售 794 台，同比下降 14.16%，融资金额为 4.04 亿元，同比增加 2.27%，2019 年促销金融融资金额占销售收入比重为 0.86%，近两年促销金融模式逾期率为 2%左右，2019 年促销金融模式规模与同期相当，且近两年逾期风险较小。

3、零部件配套体系

报告期内，公司发动机外购（含福田康明斯）和自制比例为 92.2% 和 7.8%；车桥 100%外购；变速箱外购与自制比例为 91.7%和 8.3%。

公司核心零部件向前 5 名供应商采购额占该零部件年度采购总额的比例：

零部件	发动机	车桥	变速箱
占比	89.5%	67.9%	87.9%

(五) 投资状况分析

1、对外股权投资总体分析

适用 不适用

详见财务报告附注七、11 可供出售金融资产和附注七、14 长期股权投资。

(1) 重大的股权投资

适用 不适用

(2) 重大的非股权投资

适用 不适用

单位：元 币种：人民币

序号	项目名称	本年度投入	累计投入	资金来源	项目进度	预计收益	本期收益	未达到计划进度和收益说明
1	佛山汽车厂建设项目	228,740,334.25	1,282,919,452	自筹与金融机构贷款	76%	项目尚未完工收益无法测算	-	-
2	奥铃工厂技改项目	79,023,781.31	354,900,275	自筹与金融机构贷款	90%	项目尚未完工收益无法测算	-	-
3	诸城中高端卡车项目	99,395,052.38	876,608,560	自筹与金融机构贷款	85%	项目尚未完工收益无法测算	-	-

(3) 以公允价值计量的金融资产

√适用 □不适用

项目名称	期初余额	期末余额	当期变动	对当期利润的影响金额
交易性金融资产	324,255,694.05	332,638,725.56	8,383,031.51	26,626,293.38
其他非流动金融资产	543,563,529.32	640,148,017.42	96,584,488.09	16,114,488.10
合计	867,819,223.37	972,786,742.97	104,967,519.60	42,740,781.48

(六) 重大资产和股权出售

√适用 □不适用

2019年1月15日，公司接到北京产权交易所《企业国有资产交易凭证》，确认公司向长盛兴业（厦门）企业管理咨询有限公司（以下简称“长盛兴业”）转让北京宝沃汽车有限公司67%股权的转让价格为397,253.66万元，该价款分两期支付，2019年1月18日，公司已收到首付款（30%）人民币119,176.098万元。根据《产权交易合同》的规定，“剩余价款人民币278,077.562万元，应按中国人民银行同期贷款基准利率计算延期付款期间的利息且在本合同生效日起12个月内（无论是否取得本次交易前置审批）一并付清。”实际合同生效日为2019年1月15日。因此，交易对方长盛兴业应于2020年1月15日前付清上述股权转让剩余价款。

公司于2019年1月21日召开七届五次董事会（临时董事会），2月11日召开2019年第一次临时股东大会审议通过了《关于对转让北京宝沃汽车有限公司股权补充授权的议案》，同意北京宝沃所占用的位于密云的土地和房产以评估值置换出资，福田汽车以等同于前述资产本次股权转让831评估值16.93亿元的现金支付给北京宝沃以替代土地和房产出资，并将依照市场价格把土地和房产租赁给北京宝沃长期使用。（详见在上海证券交易所网站（www.sse.com.cn）及《中国证券报》、《上海证券报》披露的临2019-003号、临2019-004号、临2019-009号公告）

2019年9月，企业名称“北京宝沃汽车有限公司”变更为“北京宝沃汽车股份有限公司”（以下简称“北京宝沃”）。

期后事项：

截止2020年1月10日，公司收到剩余价款人民币13亿元。截至2020年1月15日，长盛兴业收购北京宝沃67%股权尚有148,077.562万元剩余价款未向公司支付（详见公司临2020-028号公告）。目前，公司应收北京宝沃的股东借款46.7亿元，均尚未到期。

公司董事会于2020年4月1日审议通过了《关于北京宝沃股权转让剩余款项调整方案的议案》及《关于北京宝沃股东借款偿还调整方案的议案》，同意公司应收长盛兴业股权款本金148,077.562万元，延期至2020年12月31日前一次性归还股权款本金及全部利息，长盛兴业指定的且公司认可的第三方将为上述债权提供担保；同意北京宝沃用评估值约40亿（以届时不高于国资核准/备案的评估值为准）固定资产（含在建工程）抵偿欠付公司的约40亿债务方案。未来经双方协商一致，北京宝沃可以按照届时国资核准/备案的评估净值回购抵债资产。抵债后剩余公司股东借款本金约9亿元及剩余的全部利息仍按原协议约定在2022年1月17日前偿还，届时根据北京宝沃资金情况可协商，但最终偿还时间不能晚于2023年1月17日，且2022年1月17日前偿还额不低于50%。原担保方继续提供连带责任担保。以物抵债后，北京宝沃租赁上述资产使用，租赁期限按照设备评估剩余可使用年限确定，租金原则上按照折旧加利息计算，租金具体

金额以国资核准/备案的评估值为准。北京宝沃指定的且公司认可的第三方为上述租金的支付提供连带责任担保（详见公司临 2020-028 号公告）。

2020 年 4 月 5 日，公司分别与长盛兴业签订《剩余转让价款支付协议》，与北京宝沃签署《资产抵债合同》（详见 2020-033 号公告）。

《剩余转让价款支付协议》约定 2020 年 12 月 31 日之前，长盛兴业公司将剩余股权转让款及利息一次性向本公司支付，长盛兴业公司指定 Mission Excellence limited（出质人）将持有的神州优车（838006）无限售流通股 49,872,537.00 股，Golden Ares Limited（出质人）将持有的神州优车（838006）无限售流通股 120,000,000.00 股质押给本公司，为剩余转让价款的支付提供担保。

2020 年 4 月 17 日，公司 2020 年第二次临时股东大会审议通过了《关于北京宝沃股权转让剩余款项调整方案的议案》及《关于北京宝沃股东借款偿还调整方案的议案》（详见公司临 2020-036 号公告）。

2020 年 5 月 11 日，本公司与 Mission Excellence Limited、Golden Ares Limited、福建平潭自贸区君同和投资合伙企业（有限合伙）、Haode Limited、李浣、福建平潭自贸区崇德投资合伙企业（有限合伙）签订了补充质押合同，约定在 2020 年 4 月 9 日本公司与 Mission Excellence Limited、Golden Ares Limited 签订的股票质押合同的基础上再由上述六家单位持有的神州优车股票 105,318,951.00 股作为质押担保。

公司后续将根据《剩余转让价款支付协议》，收取剩余股权转让款。但仍存在受让方及其担保方无法支付款项、质押的股票价格严重下跌以至无法覆盖股权转让款的尾款而无法全额回收的风险。公司将密切关注相关增信担保价值变化情况，及时采取有效措施应对相关风险。

（七） 主要控股参股公司分析

√适用 □不适用

单位：元 币种：人民币

子公司名称	主要业务	注册资本	总资产	净资产	净利润
北京福田康明斯发动机有限公司	发动机制造及销售等	2,288,000,000	6,931,186,426.59	3,196,284,043.56	908,284,043.56
北京福田戴姆勒汽车有限公司	制造中重卡及发动机等	5,600,000,000	17,127,711,058.00	5,519,357,450.00	-21,664,704.00
北京宝沃汽车股份有限公司	整车及发动机制造销售	557,068,318.97	18,810,115,380.01	2,023,173,424.08	-3,001,187,560.69
北京安鹏中融汽车新零售科技有限公司	融资租赁、保理	3,015,527,900.00	18,491,300,655.58	2,443,349,194.82	154,372,203.29
北京福田智蓝新能源汽车科技有限公司	新能源汽车	100,000,000	443,703,327.57	-15,351,747.83	-5,953,575.79
北京银达信融资担保有限责任公司	融资担保等	1,000,000,000	1,226,806,010.54	1,057,988,239.48	218,794,329.38
采埃孚福田自动变速箱（嘉兴）	重型商用车变速箱等	267,000,000	771,195,400.77	32,776,754.16	-130,040,691.53

有限公司					
长沙普罗科环境装备有限责任公司	整车生产销售	150,000,000	509,503,821.23	122,284,596.27	-31,260,084.77
Foton Mortor CoLtd(俄罗斯销售公司)	汽车销售	13,685,800.00	90,873,293.89	-379,864,571.83	23,818,015.43
北京福田国际贸易有限公司	货物进出口、技术进出口、代理进出口等	550,000,000.00	2,348,350,456.95	8,341,778.36	-21,181,761.19
潍坊福田汽车科技有限公司	销售汽车及汽车零部件	30,000,000.00	406,012,974.51	72,032,724.03	73,550,984.44
山东潍坊福田模具有限责任公司	汽车模具、检具及冲压件加工、销售	36,000,000.00	384,429,141.24	82,605,195.85	18,670,633.98

(八) 公司控制的结构化主体情况

适用 不适用

三、公司关于公司未来发展的讨论与分析

(一) 行业格局和趋势

适用 不适用

1、行业竞争格局

根据中国汽车工业协会 2020 年第 1 期《中国汽车工业产销快讯》统计：

2019 年乘用车分企业销售情况表

企业名称	排名	2019 年(辆)	2018 年(辆)	同比增长(%)
一汽-大众汽车有限公司	1	2,045,982	2,036,972	0.44
上汽大众汽车有限公司	2	2,001,777	2,065,077	-3.07
上汽通用汽车有限公司	3	1,600,098	1,969,617	-18.76
浙江吉利控股集团有限公司	4	1,361,560	1,500,838	-9.28
东风汽车有限公司(本部)	5	1,276,699	1,288,074	-0.88
北汽福田汽车股份有限公司	55	12,895	18,582	-30.60
乘用车企业总计(90家)		21,444,180	23,709,782	-9.56

2019 年商用车分企业销售情况表

企业名称	排名	2019 年(辆)	2018 年(辆)	同比增长(%)
东风汽车集团有限公司	1	571,149	531,398	7.48
北汽福田汽车股份有限公司	2	527,110	493,514	6.81
上汽通用五菱汽车股份有限公司	3	418,041	397,471	5.18

中国第一汽车集团有限公司	4	351,342	336,844	4.30
中国重型汽车集团有限公司	5	296,176	326,622	-9.32
商用车企业总计(82家)		4,324,497	4,370,795	-1.06

2019 年货车分车型(含非完整车辆、半挂牵引车)销售情况表

企业名称	排名	2019 年(辆)	2018 年(辆)	同比增长(%)
货车				
(一) 重型货车		1,174,252	1,147,884	2.30
中国第一汽车集团有限公司	1	275,239	261,013	5.45
东风汽车集团有限公司	2	240,618	217,027	10.87
中国重型汽车集团有限公司	3	190,915	189,705	0.64
陕西汽车集团有限责任公司	4	177,321	172,009	3.09
北汽福田汽车股份有限公司	5	85,978	110,305	-22.05
(二) 中型货车		139,338	177,206	-21.37
北汽福田汽车股份有限公司	1	34,293	12,908	165.67
成都大运汽车集团有限公司	2	23,018	22,999	0.08
东风汽车集团有限公司	3	21,182	30,101	-29.63
庆铃汽车(集团)有限公司	4	11,925	11,993	-0.57
山东唐骏欧铃汽车制造有限公司	5	10,593	11,337	-6.56
(三) 轻型货车		1,883,166	1,894,978	-0.62
北汽福田汽车股份有限公司	1	364,713	328,598	10.99
东风汽车集团有限公司	2	195,096	164,598	18.53
安徽江淮汽车集团股份有限公司	3	192,809	191,797	0.53
江铃汽车股份有限公司	4	155,451	181,903	-14.54
重庆长安汽车股份有限公司	5	153,527	168,327	-8.79
(四) 微型货车		653,402	665,557	-1.83
上汽通用五菱汽车股份有限公司	1	418,041	397,471	5.18
东风汽车集团有限公司	2	82,625	86,753	-4.76
重庆长安汽车股份有限公司	3	52,994	74,218	-28.60
奇瑞汽车股份有限公司	4	52,673	56,598	-6.93
山东凯马汽车制造有限公司	5	24,863	16,586	49.90
北汽福田汽车股份有限公司	7	5,286	6,098	-13.32

注：2019 年公司中重卡销量(含福田戴姆勒)共计 120271 台，其中福田戴姆勒合资公司销量为 82143 台，公司中重卡(不含福田戴姆勒)销量为 4705 台，

2019 年客车分车型(含非完整车辆)销售情况表

企业名称	排名	2019 年(辆)	2018 年(辆)	同比增长(%)
客车		474,339	485,170	-2.23
(一) 大型客车		74,802	76,952	-2.79
郑州宇通集团有限公司	1	23,929	25,670	-6.78
金龙联合汽车工业(苏州)有限公司	2	6,115	5,182	18.00
厦门金龙联合汽车工业有限公司	3	5,430	6,408	-15.26

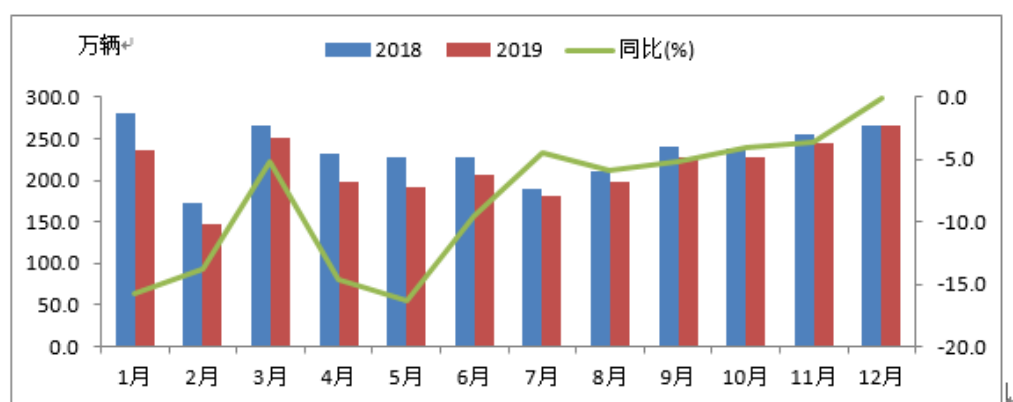
中通客车控股股份有限公司	4	5,397	4,756	13.48
中车时代电动汽车股份有限公司	5	4,641	4,200	10.50
北汽福田汽车股份有限公司	8	4,215	1,997	111.07
(二) 中型客车		66,933	73,625	-9.09
郑州宇通集团有限公司	1	25,897	26,532	-2.39
东风汽车集团有限公司	2	6,778	6,449	5.10
中通客车控股股份有限公司	3	4,949	3,959	25.01
金龙联合汽车工业(苏州)有限公司	4	3,225	3,675	-12.24
厦门金龙联合汽车工业有限公司	5	2,797	3,152	-11.26
北汽福田汽车股份有限公司	16	1,053	1,469	-28.32
(三) 轻型客车		332,604	334,593	-0.59
江铃汽车股份有限公司	1	80,069	89,056	-10.09
上汽大通汽车有限公司	2	32,484	30,496	6.52
保定长安客车制造有限公司	3	32,408	26,348	23.00
北汽福田汽车股份有限公司	4	31,572	32,139	-1.76
南京依维柯汽车有限公司	5	25,500	31,000	-17.74

2、行业发展趋势

我国汽车市场自 1990 年开始已连续 28 年保持高增长，从 2018 年开始，我国汽车行业在转型升级过程中，受中美经贸摩擦、环保标准切换、新能源补贴退坡等因素的影响，连续两年出现下滑，但 2019 年产销量继续蝉联全球第一，商用车市场表现好于乘用车。从我国经济增长预期、全球汽车行业发展经验等综合看，中国汽车市场仍具成长空间。

中国汽车工业协会发布，2019 年第一至四季度，中国汽车产业景气指数 ACI 分别为 3、12、18 和 27，前三季度汽车产业处于低位运行状态，第四季度产业运行趋于好转。

2018-2019 年中国汽车市场月度销量走势



2020 年 1 月，突如其来的新冠肺炎疫情，打乱了汽车行业的运行节奏，企业普遍延迟复工，零部件供应体系被打乱，营销活动也受到影响，汽车的生产、销售、出口均受到巨大冲击，截止 4 月份，在以习近平总书记为核心的党中央的坚强领导下，国内的疫情防控已经取得阶段性胜利，复工复产复业也在加速推进，汽车行业已基本恢复正常节奏。

2020 年我国汽车市场仍面临较大压力，根据 3 月 31 日国务院常务会议精神，我国中央财政将采取以奖待补支持京津冀重点地区淘汰国三及以下排放标准的柴油车，延长新能源汽车购置补贴和免征购置税政策、降低二手车销售增值税率，加上高速路免费等，对汽车市场有积极拉动作用。电动化、智能化、网联化、轻量化等新技术发展，及国内汽车产业的扩大开放等将有助于我国汽车产业的进一步转型升级。

（二） 公司发展战略

适用 不适用

2018 年，公司制定了“三年行动计划”，确立了战略方向，聚焦商用车，坚持商用车第一品牌不动摇，商用车定位于城市及干线物流产品和服务综合方案供应商。以高质量发展为主线，聚焦价值，精益运营，从规模扩张型发展模式向精益式价值增长型转变。本着“有所为有所不为”的原则，大力发展主营业务，突出重卡、轻卡、VAN、皮卡等，加快非主营、亏损业务的改革调整，显著提高资产利用效率，提高盈利能力，实现有价值有质量地增长。

（三） 经营计划

适用 不适用

1、经营计划

2019 年经营计划为销量 54 万辆（含欧曼、不含宝沃），收入 426 亿元（上市公司口径）；2019 年实际完成销量 54.0005 万辆，完成经营计划，收入完成 469 亿元，完成经营计划的 110%。

基于 2019 年实际经营情况，结合 2020 年国内外经济形势、商用车市场、原材料市场和国家政策等的综合研判，福田汽车制定了 2020 年经营计划如下：

2020 年，确保实现营业收入 450 亿元（上市公司口径），销量 56 万辆（含欧曼）。

2020 年，营业成本计划 398 亿元，期间费用占收入比例计划为 13%。

（注：上述经营计划不代表公司对 2020 年度的盈利和预测，存在一定的不确定性，敬请投资者特别注意）

2、为完成上述经营计划，公司的策略及措施

(1) 聚焦价值，大力发展主营业务，聚焦城市及干线物流产品和服务综合方案供应商，以价值为导向推动核心业务优化重组，提升业务竞争力，建设中国商用车行业第一品牌。

(2) 坚持“聚焦价值、精益运营”的经营方针，由规模扩张型向价值增长型转变，直接体现在盈利能力和结构调整上，实现有质量、有价值、可持续的增长。

(3) 精益质量，加强质量管理，2019 年自上而下建立质量一把手责任制和质量零容忍评价体系，2020 年将继续巩固精细化质量改善成果；进一步明确质量责任制，强化质量意识、流程意识，通过加强质量方法工具的培训和使用，提升质量管理水平及全员质量文化意识。

(4) 建立全面精益供应链管理，2020 年将围绕前端防杂、中间治乱、后端减重的目标，持续深入推进供应链变革，重点推进协同开发、计划管理、供应商体系优化升级、物流管理模式优化等工作。

(5) 提升产品竞争力，以打造全物流链产品解决方案目标，综合考虑排放、油耗、治超、安全等政策法规升级和细分市场场景化需求，对福田全系产品平台、动力平台进行全面、持续的升级。

(6) 营销力方面，加强计划、订单、库存精益化管理；从二网、数字营销、物流、金融、卡友福/卡友配和二手车六大版块业务赋能终端，拓展经销商业务范围，提升经销商盈利能力。

(7) 推行季度绩增计划，重点加强收益及运营资金过程管理，聚焦价值，精益管理、优化结构、降本增效。

(8) 新能源汽车依靠高质量运营，加大资源投入，实施双品牌战略，推进智蓝全新物流车开发，开拓中高端市场。

(四) 可能面对的风险

√适用 □不适用

1、市场风险：

市场风险：中国商用车市场由增量市场向存量市场转变，产业将更加集中，竞争将更加激烈，进入淘汰赛阶段。

应对措施：聚焦商用车，以干线物流、城市物流、城乡物流为主的物流综合解决方案，重点以中重卡、轻微卡、VAN、皮卡等产品为主调整产品结构。

2、政策、技术与成本风险：

风险：国六排放标准升级步伐加快，油耗标准及多项安全标准的实施，导致产品成本大幅增加。

重点区域、珠三角地区、成渝地区于 2019 年 7 月 1 日提前实施国六排放标准，以及部分省针对重型柴油车实施的 OBD 在线接入等环保要求；而且自 2018 年起对乘用车企业实施的双积分管理政策明确的 2019 年度和 2020 年度企业平均燃料消耗量与企业平均燃料消耗量目标值比值应不大于 110%和 100%指标的加严，再加上 2019 年 7 月 1 日实施的重型车油耗限值国家标准，以及从 2020 年 1 月 1 日轻型商用车燃料消耗量限值等多项节能国家标准的实施，油耗限值加严 20%

左右；同时《机动车安全技术条件》以及《营运货车安全技术条件》将于 2020 年到期实施条款等强制性安全技术要求的增加，以及 2020 年即将发布的新能源商用汽车政策等多项政策的叠加实施等，要求企业提前进行技术储备，加快产品技术升级，因此导致生产经营成本急剧增加。

另外，国家治超政策的区域联动及联合执法政策的进一步加严导致用户运营成本上升，而且随着 2019 年度高速公路收费政策的调整，市场需求变化较大，对生产企业的产品规划、开发及市场应对工作也是一种挑战。

应对措施：福田汽车基于上述政策的预判，产品研发以国家政策法规为导向，以市场和客户为中心，聚焦重点区域开发主销品种，通过政策法规驱动产品规划，并推动产品开发落地实施。同时为应对差异化市场需求，采用多方案多资源多品种的精细化模块化开发方案，合理控制政策变化导致的开发成本上升。

3、汇率风险

风险：2019 年人民币汇率短期受中美贸易摩擦影响波动较大，但长期来看具备升值基础，要防范人民币升值风险。

应对措施：为了规避货币资金汇率风险，2019 年福田汽车主要做了普通远期、买入看跌期权，卖出看涨期权等外汇衍生品，通过外汇衍生品的组合购买，在预算汇率的基准上避免了汇率损失。为了降低汇率评估风险，2019 年福田汽车采取各种有效措施主动降低美元应收风险敞口，有效降低了汇兑损失。2020 年海外将推进集团外汇管理体系搭建，秉承不靠汇率盈利、锁定汇率风险的理念，通过各种外汇衍生品的组合购买等措施规避外汇风险。

(五) 其他

适用 不适用

公司已在本报告中详细描述了期后事项可能面临的风险，请查阅本报告“第四节经营情况讨论与分析二、报告期内主要经营情况（六）重大资产和股权出售”。

四、公司因不适用准则规定或国家秘密、商业秘密等特殊原因，未按准则披露的情况和原因说明

适用 不适用

第五节 重要事项

一、普通股利润分配或资本公积金转增预案

(一) 现金分红政策的制定、执行或调整情况

适用 不适用

1、利润分配政策主要内容

公司充分考虑对投资者的回报，利润分配政策保持连续性和稳定性。公司在符合利润分配的条件下，每年度进行利润分配，并可以进行中期利润分配。

公司在具备现金分红条件时，优先采用现金分红的利润分配方式。公司最近三年以现金方式累计分配的利润不少于最近三年实现的年均可分配利润的百分之三十。除特殊情况外，公司在当年盈利且累计未分配利润为正的情况下，采取现金方式分配股利，每年以现金方式分配的利润不少于本年度经审计净利润的百分之十五。

董事会应当综合考虑公司所处行业特点、发展阶段、自身经营模式、盈利水平以及是否有重大资金支出安排等因素，提出具体现金分红政策。

2、公司利润分配政策的制定及执行情况，符合公司章程的规定及股东大会决议的要求，分红标准和比例明确、清晰，相关的决策程序和机制完备，独立董事尽职履责并发挥了应有作用，中小股东的合法权益得到了充分维护。

3、报告期内利润分配实施情况

报告期内公司未实施利润分配。2019年4月25日，公司七届六次董事会审议通过了：《2018年度利润分配预案》，决议如下：2018年度公司不进行利润分配。《2018年度公积金转增股本预案》，决议如下：2018年度公司不进行公积金转增股本。

(二) 公司近三年（含报告期）的普通股股利分配方案或预案、资本公积金转增股本方案或预案

单位：元 币种：人民币

分红年度	每10股送红股数（股）	每10股派息数（元）（含税）	每10股转增数（股）	现金分红的数额（含税）	分红年度合并报表中归属于上市公司普通股股东的净利润	占合并报表中归属于上市公司普通股股东的净利润的比率（%）
2019年	0	0	0	0	191,538,602.39	0
2018年	0	0	0	0	-3,574,584,871.60	0
2017年	0	0.051	0	34,017,669.58	111,924,934.15	30.39

(三) 以现金方式回购股份计入现金分红的情况

√适用 □不适用

单位：元 币种：人民币

	现金分红的金额	比例（%）
2019年	383,767,860.64	100

(四) 报告期内盈利且母公司可供普通股股东分配利润为正，但未提出普通股现金利润分配方案预案的，公司应当详细披露原因以及未分配利润的用途和使用计划

□适用 √不适用

二、承诺事项履行情况

(一) 公司实际控制人、股东、关联方、收购人以及公司等承诺相关方在报告期内或持续到报告期内的承诺事项

√适用 □不适用

承诺背景	承诺类型	承诺方	承诺内容	承诺时间及期限	是否有履行期限	是否及时严格履行	如未能及时履行应说明未完成履行的具体原因	如未能及时履行应说明下一步计划
其他承诺	其他	福田汽车	福田汽车及普莱德其他股东共同向东方精工承诺，普莱	2016年至2019	是	是	——	——

			德在利润承诺期内 2016 年至 2019 年的扣非后净利润分别为 2.5 亿元、3.25 亿元、4.23 亿元和 5 亿元(具体补偿方案详见临时公告 2016-046 号)。普莱德全体股东按照持有普莱德的股比承担利润补偿义务,其中,福田汽车承担的利润补偿义务比例为 10%。在任何情况下,普莱德股东各方之间不用承担连带责任。	年				
其他承诺	股份限售	福田汽车部分董事、监事、高管	2018 年 2 月 7 日,公司董事长张夕勇增持 29,800 股、董事兼总经理巩月琼增持 110,700 股、董事兼副总经理陈青山增持 74,800 股、监事长邢洪金增持 30,600 股、监事吴海山增持 21,300 股、监事杨巩社增持 20,400 股、副总经理杨国涛增持 151,300 股、副总经理吴越俊增持 74,400 股、副总经理魏燕钦增持 79,900 股、副总经理宋术山增持 75,600 股、财务负责人李艳美增持 35,000 股、董事会秘书龚敏增持 36,200 股,总计 740,000 股。上述人员在增持完成后 36 个月内不减持本次所增持的公司股份。	2018 年 2 月 7 日至 2021 年 2 月 6 日	是	是	——	——
其他承诺	股份限售	福田汽车部分董事、监事、高管	2019 年 3 月 13 日,公司董事长张夕勇增持 42,200 股、董事兼总经理巩月琼增持 134,600 股、董事兼副总经理陈青山增持 135,400 股、监事会主席邢洪金增持 71,300 股、监事吴海山增持 35,900 股、监事杨巩社增持 24,700 股、副总经理宋术山增持 82,600 股、常务副总经理常瑞增持 135,900 股、副总经理杨国涛增持 118,100 股、副总经理吴越俊增持 76,600 股、副总经理武锡斌增持	2019 年 3 月 13 日至 2022 年 3 月 12 日	是	是	——	——

			170,500 股、副总经理张伟增持 70,600 股、财务负责人李艳美增持 49,900 股、董事会秘书龚敏增持 49,400 股, 总计 1,197,700 股。上述人员在增持完成后 36 个月内不减持本次所增持的公司股份。					
其他承诺								

注：2016 年 9 月，福田汽车及北京普莱德其他股东共同向东方精工承诺，北京普莱德在利润承诺期内 2016 年至 2019 年的扣非后净利润分别为 2.5 亿元、3.25 亿元、4.23 亿元和 5 亿元。北京普莱德全体股东按照持有普莱德的股比承担利润补偿义务，其中，福田汽车承担的利润补偿义务比例为 10%。在任何情况下，普莱德股东各方之间不用承担连带责任。（详见公司临 2016-046 号公告）

2016 年、2017 年普莱德业绩完成情况良好，未涉及业绩补偿事项。北京普莱德 2016 年度和 2017 年度累计实际扣非后净利润为 594,411,183.56 元，与交易对方 2016 年度和 2017 年度承诺累计扣非后净利润金额 575,000,000.00 元相比较，北京普莱德 2016 年度和 2017 年度的实际扣非后净利润达到业绩承诺要求。

2019 年，东方精工和普莱德原股东就普莱德之 2018 年业绩是否达到《利润补偿协议》约定的业绩指标存在争议和纠纷，鉴于东方精工未按照协议约定出具普莱德 2018 年度专项审计报告，本公司与东方精工对业绩补偿金额尚未达成一致意见，公司不认可东方精工出具的补偿金额（详见公司临 2019-042 号公告）。公司审慎判断普莱德业绩补偿事项对本公司 2018 年财务报表的影响，2018 年度经会计师审计，公司已审慎预计补偿金额并确认有关金融负债 13,662.94 万元。

2019 年 6 月 6 日，东方精工向中国国际贸易仲裁委员会上海分会（以下简称“贸仲上海分会”）提起仲裁（以下简称“2018 年业绩补偿仲裁”），且贸仲上海分会已经受理 2018 年业绩补偿仲裁（详见公司临 2019-065 号公告）。公司一直积极与东方精工进行沟通，并推动上述仲裁事项尽快解决。

在各方努力下，福田汽车及普莱德原股东与东方精工达成和解。

2019 年 10 月 10 日，福田汽车与东方精工同时披露了关于签署了《备忘录》及《保密及免责协议》的进展。（详见公司临 2019-088 号公告）

2019 年 11 月 25 日，福田汽车、宁德时代与东方精工同时披露了关于普莱德事项一揽子解决方案的董事会决议及签署《协议书》的相关情况。（详见公司临 2019-101 号公告）

2019 年 12 月 24 日，福田汽车与东方精工同时披露了关于普莱德事项一揽子解决方案的股东大会决议。（详见公司临 2019-115 号公告）

2019 年 12 月 27 日，福田汽车、宁德时代与东方精工同时披露了普莱德事件的仲裁事项结果，公司按《利润补偿协议》约定的比例应承担业绩补偿金额为 1.676 亿元，对相应补偿的股份为 29,352,014 股（详见公司临 2019-116 号公告）。

2020 年 1 月 8 日，东方精工注销福田汽车补偿的股份 29,352,014 股，公司对该业绩补偿履行完毕。（详见东方精工 2020-002 号公告）

2019 年度经会计师审计，本次事项影响公司 2019 年利润增加 2478.26 万元。

(二) 公司资产或项目存在盈利预测，且报告期仍处在盈利预测期间，公司就资产或项目是否达到原盈利预测及其原因作出说明

已达到 未达到 不适用

(三) 业绩承诺的完成情况及其对商誉减值测试的影响

□适用 √不适用

三、报告期内资金被占用情况及清欠进展情况

□适用 √不适用

四、公司对会计师事务所“非标准意见审计报告”的说明

□适用 √不适用

五、公司对会计政策、会计估计变更或重大会计差错更正原因和影响的分析说明**(一) 公司对会计政策、会计估计变更原因及影响的分析说明**

√适用 □不适用

详见第十一节、财务报告一五、重要会计政策及会计估计--41. 重要会计政策和会计估计的变更 --(1)重要会计政策变更。

(二) 公司对重大会计差错更正原因及影响的分析说明

□适用 √不适用

(三) 与前任会计师事务所进行的沟通情况

□适用 √不适用

(四) 其他说明

□适用 √不适用

六、聘任、解聘会计师事务所情况

单位：元 币种：人民币

	现聘任
境内会计师事务所名称	致同会计师事务所（特殊普通合伙）
境内会计师事务所报酬	3,100,000
境内会计师事务所审计年限	22 年

	名称	报酬
内部控制审计会计师事务所	致同会计师事务所（特殊普通合伙）	700,000

聘任、解聘会计师事务所的情况说明

√适用 □不适用

经公司七届六次董事会审议通过续聘致同会计师事务所（特殊普通合伙）担任公司 2019 年的财务审计单位，并经公司 2018 年年度股东大会审议批准。

审计期间改聘会计师事务所的情况说明

适用 不适用

七、面临暂停上市风险的情况

(一) 导致暂停上市的原因

适用 不适用

(二) 公司拟采取的应对措施

适用 不适用

八、面临终止上市的情况和原因

适用 不适用

九、破产重整相关事项

适用 不适用

十、重大诉讼、仲裁事项

本年度公司有重大诉讼、仲裁事项 本年度公司无重大诉讼、仲裁事项

(一) 诉讼、仲裁事项已在临时公告披露且无后续进展的

适用 不适用

(二) 临时公告未披露或有后续进展的诉讼、仲裁情况

适用 不适用

(三) 其他说明

适用 不适用

十一、上市公司及其董事、监事、高级管理人员、控股股东、实际控制人、收购人处罚及整改情况

适用 不适用

十二、报告期内公司及其控股股东、实际控制人诚信状况的说明

适用 不适用

十三、公司股权激励计划、员工持股计划或其他员工激励措施的情况及其影响

(一) 相关激励事项已在临时公告披露且后续实施无进展或变化的

适用 不适用

(二) 临时公告未披露或有后续进展的激励情况

股权激励情况

适用 不适用

其他说明

适用 不适用

员工持股计划情况

适用 不适用

其他激励措施

适用 不适用**十四、重大关联交易****(一) 与日常经营相关的关联交易****1、已在临时公告披露且后续实施无进展或变化的事项**适用 不适用**2、已在临时公告披露，但有后续实施的进展或变化的事项**适用 不适用

2019 年度日常关联交易计划已于 2018 年 11 月 26 日经本公司董事会审议通过，并于 2018 年 12 月 18 日经本公司 2018 年第六次临时股东大会审议通过。详见临 2018-106 号公告、2018-116 号公告，实施情况如下：

主体	关 联 关 系	关 联 交 易 类 型	关 联 交 易 内 容	关 联 交 易 定 价 原 则	关 联 交 易 金 额	占同类交易金额的比例	关 联 交 易 结 算 方 式
北京福田康明斯发动机有限公司	本公司的合营企业，本公司董事任其董事	购 买 商 品、接 受 劳 务	采购原材料；接受劳务-改制等	比照市场同类产品价格定价	663,715.48	56.01%	据经营需要采取预收、预付货款提车或货到付款的结算方式等
北京福田戴姆勒汽车有限公司	本公司的合营企业，本公司董事任其董事长	销 售 商 品、提 供 劳 务	销售发动机、变速箱、冲压件、钢材、配件，提供劳务-金融服务、信息服务等	比照市场同类产品价格定价	495,237.71	84.66%	据经营需要采取预收、预付货款提车或货到付款的结算方式等
北京福田戴姆勒汽车有限公司	本公司的合营企业，本公司董事任其董事长	购 买 商 品、接 受 劳 务	采购整车及原材料；接受劳务-班车、水电、车辆认证试验等	比照市场同类产品价格定价	261,592.24	22.07%	据经营需要采取预收、预付货款提车或货到付款的结算方式等
诸城市义和车桥有限公司及其分公司、全资	本公司的参股股东，本公司监事任其董事长	购 买 商 品、接 受 劳 务	采购原材料	比照市场同类产品价格定价	92,092.61	7.77%	据经营需要采取预收、预付货款提车或货到付款的结算方式等

子公司							
北京福田康明斯发动机有限公司	本公司的合营企业，本公司董事任其董事	销售商品、提供劳务	提供劳务-技术服务、住宿、三包索赔等	比照市场同类产品定价	53,820.40	9.20%	据经营需要采取预收、预付货款提车或货到付款的结算方式等
北京汽车集团有限公司及其所属公司	本公司的控股股东	其他交易	存款余额和利息支出、垫款、ABS 认购、退保证金等	比照市场同类产品定价	53,425.56	61.18%	据经营需要采取预收、预付货款提车或货到付款的结算方式等
潍坊青特车桥有限公司	本公司监事任其董事的控股孙公司，本公司原监事任其董事	购买商品、接受劳务	采购原材料	比照市场同类产品定价	36,788.21	3.10%	据经营需要采取预收、预付货款提车或货到付款的结算方式等
北京福田戴姆勒汽车有限公司	本公司的合营企业，本公司董事任其董事长	其他交易	许可、办公楼出售、技术服务费等	比照市场同类产品定价	33,665.46	38.55%	据经营需要采取预收、预付货款提车或货到付款的结算方式等
北京汽车集团有限公司及其所属公司	本公司的控股股东	销售商品、提供劳务	销售整车、发动机、模具、配件，提供服务等	比照市场同类产品定价	29,817.00	5.10%	据经营需要采取预收、预付货款提车或货到付款的结算方式等
采埃孚福田自动变速箱（嘉兴）有限公司	本公司的联营企业，本公司高管担任其董事	购买商品、接受劳务	采购原材料、接受劳务-技术服务	比照市场同类产品定价	23,660.12	2.00%	据经营需要采取预收、预付货款提车或货到付款的结算方式等
陕西法士特齿轮有限责任公司及其全资子公司	本公司董事任其董事	购买商品、接受劳务	采购原材料	比照市场同类产品定价	23,027.22	1.94%	据经营需要采取预收、预付货款提车或货到付款的结算方式等
潍柴动力股份有限公司及其分公司、全资孙子公司	本公司的参股股东，本公司董事任其董事	购买商品、接受劳务	采购原材料	比照市场同类产品定价	22,934.20	1.94%	据经营需要采取预收、预付货款提车或货到付款的结算方式等
首钢京唐钢铁联合	本公司原董事任其	购买商品、接受	采购原材料	比照市场同类产品定价	20,251.60	1.71%	据经营需要采取预收、预付货款提

有限责任公司及其分公司	董事长	劳务		定价			车或货到付款的结算方式等
北京首钢股份有限公司及其分公司、全资子公司	本公司原董事任其董事	购买商品、接受劳务	采购原材料、接受劳务-加工费	比照市场同类产品价格定价	18,240.54	1.54%	据经营需要采取预收、预付货款提车或货到付款的结算方式等
北京福田戴姆勒汽车有限公司	本公司的合营企业,本公司董事任其董事长	租赁	租赁	比照市场同类产品价格定价	10,669.27	99.70%	据经营需要采取预收、预付货款提车或货到付款的结算方式等
北京汽车集团有限公司及其所属公司	本公司的控股股东	购买商品、接受劳务	采购原材料、采购整车、接受劳务	比照市场同类产品价格定价	6,587.43	0.56%	据经营需要采取预收、预付货款提车或货到付款的结算方式等
采埃孚福田自动变速箱(嘉兴)有限公司	本公司的联营企业,本公司高管担任其董事	销售商品、提供劳务	提供劳务-技术服务	比照市场同类产品价格定价	1,140.66	0.19%	据经营需要采取预收、预付货款提车或货到付款的结算方式等
北京汽车集团有限公司及其所属公司	本公司的控股股东	租赁	租赁	比照市场同类产品价格定价	32.50	0.30%	据经营需要采取预收、预付货款提车或货到付款的结算方式等
潍柴动力股份有限公司及其分公司、全资孙子公司	本公司的参股股东,本公司董事任其董事	销售商品、提供劳务	提供劳务-信息服务	比照市场同类产品价格定价	28.30	0.00%	据经营需要采取预收、预付货款提车或货到付款的结算方式等
合计					1,846,726.51	/	/

3、临时公告未披露的事项

适用 不适用

(二) 资产或股权收购、出售发生的关联交易

1、已在临时公告披露且后续实施无进展或变化的事项

适用 不适用

2、已在临时公告披露，但有后续实施的进展或变化的事项适用 不适用**3、临时公告未披露的事项**适用 不适用**4、涉及业绩约定的，应当披露报告期内的业绩实现情况**适用 不适用**(三) 共同对外投资的重大关联交易****1、已在临时公告披露且后续实施无进展或变化的事项**适用 不适用**2、已在临时公告披露，但有后续实施的进展或变化的事项**适用 不适用

公司与云南云内动力集团有限公司（以下简称“云内集团”）、吉林恒联精密铸造科技有限公司（以下简称“吉林科技”）、北京汽车股份有限公司（以下简称“北京汽车”）拟共同出资设立河北规一汽车部件有限公司（以下简称“河北规一”、“合资公司”），注册资本为43,631.85万元人民币，其中，云内集团拟以现金出资26,179.11万元，持股60%；福田汽车、吉林科技及北京汽车拟以各自持有的河北北汽福田汽车部件有限公司（以下简称“河北福田”）全部股权出资，按照北京天健兴业资产评估有限公司出具的《资产评估报告》（天兴评报字（2018）第1515号）确认的股权价值分别为8,900.90万元、5,759.40万元、2,792.44万元，持股比例分别为20.4%、13.2%以及6.4%，上述股权价值以北京市国资委核准的数额为准，出资完成（工商变更登记）后，河北福田成为河北规一的全资子公司（详见临2019-11号公告）。

2019年6月28日，上述合资公司注册成立，工商名称为“河北规显汽车部件有限公司”，注册资本为44,719.38万元人民币。

3、临时公告未披露的事项适用 不适用**(四) 关联债权债务往来****1、已在临时公告披露且后续实施无进展或变化的事项**适用 不适用**2、已在临时公告披露，但有后续实施的进展或变化的事项**适用 不适用

3、临时公告未披露的事项

□适用 √不适用

(五) 其他

□适用 √不适用

十五、重大合同及其履行情况

(一) 托管、承包、租赁事项

1、托管情况

□适用 √不适用

2、承包情况

□适用 √不适用

3、租赁情况

□适用 √不适用

(二) 担保情况

√适用 □不适用

单位：亿元 币种：人民币

公司对外担保情况（不包括对子公司的担保）													
担保方	担保方与上市公司的关系	被担保方	担保金额	担保发生日期（协议签署日）	担保起始日	担保到期日	担保类型	担保是否已经履行完毕	担保是否逾期	担保逾期金额	是否存在反担保	是否为关联方担保	关联关系
北汽福田汽车股份有限公司	公司本部	北京中车信融融资租赁有限公司	1.61	2019/1	2018-4-19	2022-6-13	连带责任担保	否	否	-	否	是	参股子公司
北汽福田汽车股份有限公司	公司本部	北京中车信融融资租赁有限公司	3.93	2019/4	2019-10-23	2020-7-23	连带责任担保	否	否	-	否	是	参股子公司
北汽福田汽车股份有限公司	公司本部	北京中车信融融资租赁有限公司	4.47	2018/12	2018-12-28	2020-12-15	连带责任担保	否	否	-	否	是	参股子公司
北汽福田汽车股份	公司本部	北京中车信融融资	1.84	2018/12	2018.12.28	2020.12.20	连带责任担保	否	否	-	否	是	参股子公司

有限公司		租赁有限公司											
北汽福田汽车股份有限公司	公司本部	北京中车信融融资租赁有限公司	2.00	2018/5	2019-1-17	2021-1-18	连带责任担保	否	否	-	否	是	参股子公司
北汽福田汽车股份有限公司	公司本部	北京中车信融融资租赁有限公司	7.38	2019/2	2018-4-17	2022-7-25	连带责任担保	否	否	-	否	是	参股子公司
北汽福田汽车股份有限公司	公司本部	北京中车信融融资租赁有限公司	4.01	2019/4	2018-12-19	2021-8-21	连带责任担保	否	否	-	否	是	参股子公司
北汽福田汽车股份有限公司	公司本部	北京中车信融融资租赁有限公司	40.23	2017/4	2017-4-5	2022-10-17	连带责任担保	否	否	-	否	是	参股子公司
北汽福田汽车股份有限公司	公司本部	北京中车信融融资租赁有限公司	3.64	2018/1	2018-1-26	2020-12-31	连带责任担保	否	否	-	否	是	参股子公司
北汽福田汽车股份有限公司	公司本部	北京中车信融融资租赁有限公司	1.79	2018/11	2018-11-30	2021-7-31	连带责任担保	否	否	-	否	是	参股子公司
北汽福田汽车股份有限公司	公司本部	北京中车信融融资租赁有限公司	3.58	2019/8	2019-8-30	2020-11-25	连带责任担保	否	否	-	否	是	参股子公司
北汽福田汽车股份有限公司	公司本部	北京中车信融融资租赁有限公司	0.002	2019/10	2019-10-25	2020-4-25	连带责任担保	否	否	-	否	是	参股子公司
北汽福田汽车股份有限公司	公司本部	北京福田商业保理有限公司	0.21	2018/11	2019-5-21	2020-2-21	连带责任担保	否	否	-	否	是	参股子公司
北汽福田汽车股份有限公司	公司本部	北京福田商业保理有限公司	0.49	2019/5	2019-10-23	2020-12-23	连带责任担保	否	否	-	否	是	参股子公司
北汽福田汽车股份有限公司	公司本部	北京福田商业保理有限公司	0.44	2019/7	2019-7-19	2020-7-31	连带责任担保	否	否	-	否	是	参股子公司
北汽福田	公司本	北京福田	0.15	2019/9	2019-9-	2020-9-	连带责	否	否	-	否	是	参股子

汽车股份有限公司	部	商业保理有限公司			30	30	任担保							公司
北汽福田汽车股份有限公司	公司本部	北京福田商业保理有限公司	0.06	2019/6	2019-11-19	2020-3-19	连带责任担保	否	否	-	否	是	是	参股子公司
北汽福田汽车股份有限公司	公司本部	福田中非投资有限公司	0.84	2018/12	2018-12-27	2029-1-17	连带责任担保	否	否	-	否	否	否	参股子公司
北汽福田汽车股份有限公司	公司本部	采埃孚福田自动变速箱(嘉兴)有限公司	0.55	2018/12	2018-12-1	2023-12-1	连带责任担保	否	否	-	否	是	是	参股子公司
北汽福田汽车股份有限公司	公司本部	北京宝沃汽车股份有限公司	5.65	2019/3	2019-3-1	2020-3-1	连带责任担保	否	否	-	是	否	否	参股子公司
北汽福田汽车股份有限公司	公司本部	北京宝沃汽车股份有限公司	2.50	2019/6	2019-6-1	2022-6-1	连带责任担保	否	否	-	是	否	否	参股子公司
北汽福田汽车股份有限公司	公司本部	安鹏国际融资租赁(深圳)有限公司	1.23	2019/9	2019-9-17	2020-9-17	连带责任担保	否	否	-	否	是	是	参股子公司
北汽福田汽车股份有限公司	公司本部	安鹏国际融资租赁(深圳)有限公司	0.05	2019/12	2019-12-11	2020-12-10	连带责任担保	否	否	-	否	是	是	参股子公司
报告期内担保发生额合计(不包括对子公司的担保)						66.63								
报告期末担保余额合计(A)(不包括对子公司的担保)						86.67								
公司及其子公司对子公司的担保情况														
报告期内对子公司担保发生额合计						9.39								
报告期末对子公司担保余额合计(B)						9.57								
公司担保总额情况(包括对子公司的担保)														
担保总额(A+B)						96.24								
担保总额占公司净资产的比例(%)						63.2%								
其中:														
为股东、实际控制人及其关联方提供担保的金额(C)						77.68								
直接或间接为资产负债率超过70%的被担保对象提供的债务担保金额(D)						95.82								
担保总额超过净资产50%部分的金额(E)						20.10								

上述三项担保金额合计 (C+D+E)	193.6
未到期担保可能承担连带清偿 责任说明	
担保情况说明	<p>A、本公司与北京银行股份有限公司签订了《最高额保证合同》，为中车信融融资租赁有限公司提供担保，协议授信期限为1年，到期日为2020年1月，已使用未到期金额为16,149.54万元；</p> <p>B、本公司与华夏银行股份有限公司签订了《最高额保证合同》，为中车信融融资租赁有限公司提供担保，协议授信期限为1年，到期日为2020年4月，已使用未到期金额为39,272.00万元；</p> <p>C、本公司与农商银行股份有限公司签订了《保证合同》，为中车信融融资租赁有限公司提供担保，协议授信期限为2年，到期日为2020年12月，已使用未到期金额为44671.9万元；</p> <p>D、本公司与工商银行股份有限公司签订《保证合同》，为中车信融融资租赁有限公司提供担保，协议授信期限为2年，到期日为2020年12月，已使用未到期金额为18408.75万元；</p> <p>E、本公司与广发银行股份有限公司签订了《最高额保证合同》，为中车信融融资租赁有限公司提供担保，协议授信期限为2年，授信结束日2020年5月，已使用未到期金额20,000.00万元；</p> <p>F、本公司与交通银行股份有限公司签订了《有追索权应收租金保理业务合作协议》，为中车信融融资租赁有限公司提供有追索权应收账款回购责任，协议授信期限为3年，到期日为2022年2月，已使用未到期金额为73,846.65万元；</p> <p>G、本公司与中国光大银行签订了《最高额保证合同》，为中车信融融资租赁有限公司提供担保，协议授信期限为1年，到期日为2020年4月，已使用未到期金额为40,078.99万元；</p> <p>H、本公司为中车信融融资租赁有限公司的转租赁业务提供402,294.59万元担保，到期日为2022年10月17日；</p> <p>I、本公司为中车信融融资租赁有限公司发行的ABS，向平安证券股份有限公司提供36,378.89万元差额回购，到期日为2020年12月；</p> <p>J、本公司为中车信融融资租赁有限公司发行的ABS，向中信建投证券股份有限公司提供17,896.43万元差额回购，到期日为2021年7月</p> <p>K、本公司为中车信融融资租赁有限公司发行的ABS，向交银施德罗资产管理有限公司提供35,836.98万元差额回购，到期日为2020年11月</p> <p>L、本公司与九江银行股份有限公司签订《最高额保证合同》，为中车信融融资租赁有限公司提供担保，协议授信期限为1年，到期日为2020年10月，已使用未到期金额为17.18万元；</p> <p>M、本公司与北京银行股份有限公司签订《最高额保证合同》，为北京福田商业保理有限公司提供担保，协议授信期限为1年，到期日为2019年11月，已使用未到期金额为2,147.36万元；</p> <p>N、本公司与华夏银行股份有限公司签订了《最高额保证合同》，为北京福田商业保理有限公司提供担保，协议授信期限为1年，到期日为2020年5月，已使用未到期金额为4,924.38万元；</p> <p>O、本公司与中国光大银行签订《最高额保证合同》，为北京福田商业保理有限公司提供担保，协议授信期限为1年，到期日为2020年7月，已使用未到期金额为4,394.42万元；</p>

	<p>P、本公司与交通银行股份有限公司签订了《最高额保证合同》，为北京福田商业保理有限公司提供担保，协议授信期限为1年，到期日为2020年9月，已使用未到期金额为1,547.10万元；</p> <p>Q、本公司与招商银行股份有限公司签订了《最高额不可撤销担保书》，为北京福田商业保理有限公司提供担保，协议授信期限为1年，到期日为2020年6月，已使用未到期金额为646.67万元；</p> <p>R、本公司为中非福田投资有限公司的股东借款提供担保，签订了《保证合同》，期限为10年，到期日为2029年1月，已发生未到期金额为1200万美元</p> <p>S、本公司与招商银行股份有限公司签订了《最高额不可撤销担保书》，为采埃孚福田自动变速箱（嘉兴）有限公司提供担保，协议授信期限为5年，到期日为2023年12月，已使用未到期金额为5,544.86万元；</p> <p>T、本公司与华夏银行股份有限公司签订了《最高额保证合同》，为北京宝沃汽车股份有限公司提供担保，协议授信期限为1年，到期日为2020年3月，已使用未到期金额为78,025.31万元；</p> <p>U、本公司与招商局融资租赁（天津）有限公司签订了《连带责任保证合同》，为北京宝沃汽车股份有限公司提供融资租赁业务担保，协议授信期限为3年，到期日为2022年6月，已使用未到期金额为25,000.00万元；</p> <p>V、本公司与华夏银行股份有限公司签订了《最高额保证合同》，为安鹏国际融资租赁（深圳）有限公司提供担保，协议授信期限为1年，到期日为2020年9月，已使用未到期金额为12272.5万元；</p> <p>W、本公司与广发银行股份有限公司签订了《最高额保证合同》，为安鹏国际融资租赁（深圳）有限公司提供担保，协议授信期限为1年，授信结束日期2020年12月，已使用未到期金额490.9万元；</p>
--	--

注：上表中“为股东及其关联方提供担保的金额（C）”和“为资产负债率超过70%的被担保对象提供的债务担保金额（D）”中均包括公司为参股公司北京中车信融融资租赁有限公司（以下简称“中车信融”）、北京福田商业保理有限公司（以下简称“商业保理”）、安鹏国际融资租赁（深圳）有限公司（以下简称“安鹏深圳”）和采埃孚福田自动变速箱（嘉兴）有限公司提供的担保77.68亿元（其中为中车信融和商业保理提供的担保为75.85亿元，主要用于对购买福田汽车产品的客户开展融资租赁业务以及对福田汽车的供应商提供应收账款保理业务），剔除重复计算的77.68亿元后，担保金额（C+D+E）合计为112.75亿元。中车信融和商业保理在2018年9月之前是公司的全资子公司。

（三） 委托他人进行现金资产管理的情况

1. 委托理财情况

（1）委托理财总体情况

适用 不适用

其他情况

适用 不适用

（2）单项委托理财情况

适用 不适用

其他情况

适用 不适用

(3) 委托理财减值准备

适用 不适用

2. 委托贷款情况

(1) 委托贷款总体情况

适用 不适用

单位：元 币种：人民币

类型	资金来源	发生额	未到期余额	逾期未收回金额
银行委托贷款	自有资金	539,307,568.00	86,843,900.00	0

其他情况

适用 不适用

(2) 单项委托贷款情况

适用 不适用

其他情况

适用 不适用

(3) 委托贷款减值准备

适用 不适用

3. 其他情况

适用 不适用

(四) 其他重大合同

适用 不适用

十六、其他重大事项的说明

适用 不适用

十七、积极履行社会责任的工作情况

(一) 上市公司扶贫工作情况

适用 不适用

1. 精准扶贫规划

适用 不适用

福田汽车自成立以来，始终坚持多渠道履行社会责任，贯彻落实中央精准扶贫战略部署，深入贯彻习近平总书记关于扶贫协作和对口支援的一系列重要思想，加强对精准扶贫工作的统筹、

协调和指导，积极打造扶贫品牌工程，如为甘孜地区困难儿童进行捐助，打造公益福田 APP 进行扶贫采购，连续多年向社会慈善机构定向捐款等。

2. 年度精准扶贫概要

√适用 □不适用

报告期内，福田汽车主要在教育扶贫及农业产业发展脱贫工作方面取得一定成效，同时还连续多年向社会慈善机构定向捐款，其中，2019 年度，用于扶贫的资金为 363.94 万元，具体如下：

（1）产业发展脱贫

为响应党和国家“精准扶贫”的号召，充分展现福田汽车有责任有担当的企业形象，福田汽车与战略合作伙伴中国银行展开合作，在其开发的“公益中国”App 的基础上打造“公益福田”专属平台，从而实现福田汽车公益事业的精准化、互联化和品牌化，并进一步实现集团产品在“公益中国”APP 平台上的销售。

福田汽车利用公益理念和“互联网+公益”思维所开发的公益共享平台，加大精准帮扶力度，扩大帮扶范围。2019 年，公益福田 APP 累计注册公益人士 2.4 万人，扶贫采购 102.89 万元，同比增加 24.88 万元。其中，公司集中采购 84.8 万元，同比增加 18.08 万元，员工自发购买 12.57 万元，同比增加 6.74 万元。

（2）教育脱贫

①福田汽车团委开展“甘孜帮扶”活动，通过“爱心捐赠”、“手拉手帮扶”公益活动对甘孜地区贫困学生进行一对一帮扶工作，2019 年帮助甘孜藏族自治州康定县 51 名贫困学生圆求学梦，帮扶助学金转账 88000 元。该活动已成为福田汽车帮扶工作品牌项目，帮扶人与被帮扶儿童结下深厚情谊，号召并影响公司内外更多的人投入其中，帮助更多的贫困地区学生完成学业、筑梦未来。

②2019 年，北京市扶贫办确定河北省阜平县为北汽集团精准扶贫定点区县。习总书记视察扶贫工作的第一站就到了阜平，表示中央对阜平脱贫工作的重视和关心。根据北京市扶贫办对北汽集团及福田汽车精准扶贫的工作要求，福田汽车需承担对阜平县产品原值 300 万元左右的扶贫捐赠任务。为此，公司党委组织各单位对河北省阜平县的的公益捐赠，包含工程研究总院管理的整车 21 辆、发动机总成 1 台、变速器总成 3 台及发动机事业部管理的发动机 6 台，原值合计约 228 万元。该部分物资均被列入阜平北汽汽车实训基地教学设备清单。

（3）其他项目

①“温暖衣冬”是共青团北京市委员会联合相关单位为倡导公益生活理念，实现闲置资源的合理化配置与循环使用，动员北京市民捐赠闲置御寒外套，由大学生利用假期返乡转赠给北京或外地贫困人员，为最需要的人送去温暖，精准帮扶，而开展的一项公益行动。福田汽车集团作为独立企业接受单位，2019 年共募集冬衣近 150 件送往中国人民大学接收点，第八年圆满完成“温暖衣冬”的爱心传递。

②2019 年，福田汽车为张家口市蔚县常宁乡庄窠堡村捐款 62500 元，助力庄窠堡村解决灌溉设施不完善问题；向贾家营镇政府捐赠电脑 18 台，协助解决镇政府办公问题；与贾家营镇下葛峪小学结成定点帮扶，定期为学生捐赠学习物品，5 名厂区员工自发与贫困学生结成“一对一”帮扶计划，以季度为单位向学生捐赠助学金。

③响应中央“万企帮万村”号召，福田戴姆勒结对帮扶青海杂多县昂赛乡。青海玉树雪灾后，第一时间了解受灾情况以及急需帮扶的事项，给予了昂赛乡 6 万元帮扶款，用于购置牲畜饲草料；9 月 25 日，福田戴姆勒党委帮扶小组一行前往青海省玉树市杂多县昂赛乡年都村进行实地调研，进一步沟通产业帮扶方案。此次调研，福田戴姆勒给予了昂赛乡现金 5 万元帮扶款。共计帮扶 11 万元。

④福田戴姆勒向丰宁旅游和文化广电局捐赠扶贫款 5 万元，用于非遗项目保护和欧曼产品推广；向雁栖湖建设异地拆迁柏崖厂村贫困户捐款 2 万元，彰显属地企业社会责任。

3. 精准扶贫成效

√适用 □不适用

单位：万元 币种：人民币

指 标	数量及开展情况
一、总体情况	
其中：1. 资金	135.94
2. 物资折款	228
二、分项投入	
1. 产业发展脱贫	
其中：1.1 产业扶贫项目类型	<input type="checkbox"/> 农林产业扶贫 <input type="checkbox"/> 旅游扶贫 <input checked="" type="checkbox"/> 电商扶贫 <input type="checkbox"/> 资产收益扶贫 <input type="checkbox"/> 科技扶贫 <input type="checkbox"/> 其他
1.2 产业扶贫项目个数（个）	1
1.3 产业扶贫项目投入金额	102.89
2. 转移就业脱贫	
3. 易地搬迁脱贫	
4. 教育脱贫	
其中：4.1 资助贫困学生投入金额	8.80
4.2 资助贫困学生人数（人）	51
5. 健康扶贫	
6. 生态保护扶贫	
7. 兜底保障	
8. 社会扶贫	
8.2 定点扶贫工作投入金额	252.25
9. 其他项目	
三、所获奖项（内容、级别）	

4. 后续精准扶贫计划

√适用 □不适用

2020 年，福田汽车将不断夯实现有工作基础，从产业扶贫、就业扶贫两个方面确定脱贫目标，一包到底扎实推进扶贫工作深入实施。

1、福田汽车利用张家口区位优势及氢燃料技术优势，在宣化区规划建设一条氢燃料客车总装生产线，项目将于 2020 年完成施工改造及设备安装，并投产运营。欧辉客车与雷萨重机两个单位，

将优先招聘属地贫困学生和建档立卡贫困户，对于学生将招聘做在培训前，学生毕业立即就业；对于建档立卡贫困户，在符合同等就业安置条件下，优先给予录用并安排到合适岗位进行工作。

2、福田汽车将持续宣传，增加公益福田 APP 注册人数，提升采购总额，拉动贫困地区经济发展。

3、福田戴姆勒 2020 年将继续推进“万企帮万村”产业扶贫，帮助青海省玉树市杂多县年都村脱贫，助力国家打赢扶贫攻坚战。同时由怀柔区经信局牵头，对怀柔水库库区郭家坞村低收入农户项目实施帮扶。

(二) 社会责任工作情况

√适用 □不适用

2020 年初，面对突如其来的新冠肺炎疫情，福田汽车积极践行社会责任，紧急复工生产疫情所急需的负压救护车；与北汽集团等单位携手捐赠 40 辆负压救护车，并捐赠 17 台共计价值 485 万元的医疗用车；不分品牌向为疫情服务车辆提供无偿救援；向湖北供应商发出公开信，承诺提升采购额度并保障其复工复产。2020 年 4 月 14 日，福田汽车收到来自国务院应对新型冠状病毒肺炎疫情联防联控机制（医疗物资保障组）的感谢信。

福田汽车 2019 年法人治理、产品研发、技术创新、节能减排、品牌价值、产品质量及社会公益等方面取得的相关成果，详见公司在上海证券交易所网站披露的《2019 年企业社会责任的报告》。

(三) 环境信息情况

1. 属于环境保护部门公布的重点排污单位的公司及其重要子公司的环保情况说明

√适用 □不适用

(1) 排污信息

√适用 □不适用

根据环保部门公布的 2019 年重点排污单位名录，公司下属 8 个工厂被纳入重点排污单位名录，公司无超标排放情况，具体如下：

(1) 废水排放管理：废水重点排污单位建立废水排放监测管理机制，废水依规进行分类、分质收集处理后满足地排排放要求，达标排放，COD、氨氮等主要污染物的排放浓度及总量均符合要求。

(2) 废气排放管理：废气重点排污单位建立废气排放监测管理机制，涂装废气中的苯、甲苯、锅炉废气中的氮氧化物等主要污染物排放浓度及总量均符合要求。

(3) 危险废物管理：土壤环境重点排污单位产生漆渣、污泥、磷化渣、废矿物油等危险废物，依规委托有资质处置单位进行合规处置，2019 年累计处置危废 1970 吨。

单位名称	重点排污类别	主要污染物/特征污染物名称	排放方式	排放口数	排放口位置分布	污染物排放情况			总量控制	
						排放浓度	执行的排污标准	超标排放情况	许可总量(吨)	实际排放总量(吨)
欧辉北京工厂	水	悬浮物	直接排放	1	厂区北侧	<5mg/L	<10mg/L	无	/	/
		BOD				1.8mg/L	<6mg/L		/	/

单位名称	重点排污类别	主要污染物/特征污染物名称	排放方式	排放口数	排放口位置分布	污染物排放情况			总量控制	
						排放浓度	执行的排污标准	超标排放情况	许可总量(吨)	实际排放总量(吨)
		COD				8mg/L	<30mg/L		15.5	4.48
		总镍				0.05mg/L	<0.4mg/L		0.002	0.0003
		氨氮				0.198mg/L	<1.5mg/L		0.947	0.13
		总磷				0.15mg/L	<0.3mg/L		0.155	0.019
		总氮				2.4mg/L	<15mg/L		/	/
		石油类				<0.06mg/L	<1mg/L		/	/
		大气				苯	有组织排放		9	油漆车间
	甲苯		0.058mg/m ³	<10 mg/m ³						
	二甲苯		0.0135mg/m ³	<10 mg/m ³						
	非甲烷总烃		0.0423mg/m ³	<25mg/m ³						
	二氧化硫		有组织排放	6	厂区南侧	<3mg/m ³	<20mg/m ³			
	氮氧化物					31mg/m ³	<100mg/m ³			
	二氧化硫					有组织排放	5	厂区内锅炉房	<3mg/m ³	<10mg/m ³
	氮氧化物	18mg/m ³	<30mg/m ³							
土壤	/	/	/	/	/	/	/	/		
发动机事业部奥铃发动机工厂	大气	非甲烷总烃	有组织排放	1	厂区中部总装试车	1.4mg/m ³	<50mg/m ³	无	/	/
		氮氧化物				16mg/m ³	<100mg/m ³		/	/
		一氧化碳				4mg/m ³	<200mg/m ³		/	/
		颗粒物				2.3mg/m ³	<10mg/m ³		/	/
	苯	有组织排放	2	厂区中部总装喷漆	0.082mg/m ³	<0.5mg/m ³	无	/	/	
	苯系物				0.299mg/m ³	<10 mg/m ³		/	/	
	非甲烷总烃				1.53mg/m ³	<25mg/m ³		/	/	
	颗粒物				2.3mg/m ³	<10mg/m ³		/	/	
	氮氧化合物				36mg/m ³	<80mg/m ³	/	/		
	二氧化硫	有组织排放	4	厂区中部锅炉房	3 mg/m ³	<10mg/m ³	/	/		
	土壤	/	/	/	/	/	/	/	/	
山东多功能工厂	水	COD	间接排放	1	厂区污水站	71.8 mg/L	500mg/L	无	409.5	14.3
		氨氮				2.92 mg/L	45mg/L		36.855	0.5892
		总氮				43.4mg/L	70mg/L		57.33	8.201
	大气	苯	有组织排放	1	大油漆车间	0.14mg/m ³	1mg/m ³	无	VOC: 545.75	VOC: 88.5
		甲苯				0.16mg/m ³	3mg/m ³			
		二甲苯				0.59mg/m ³	12mg/m ³			
		非甲烷总烃				6.86mg/m ³	30mg/m ³			
		苯	有组织排放	1	小油漆车间	0.16mg/m ³	1mg/m ³	无		
		甲苯				0.56mg/m ³	3mg/m ³			
二甲苯	1.34mg/m ³	12mg/m ³								

单位名称	重点排污类别	主要污染物/特征污染物名称	排放方式	排放口数	排放口位置分布	污染物排放情况			总量控制	
						排放浓度	执行的排污标准	超标排放情况	许可总量(吨)	实际排放总量(吨)
		非甲烷总烃				7.39mg/m ³	30mg/m ³			
奥铃工厂	水	COD	间接排放	1	厂区污水站	91mg/L	<500mg/L	无	148	24.1122
		氨氮				10.6mg/L	<45mg/L		13.32	0.0241
		总磷				4mg/L	8mg/L		20.72	0.0072
		总镍				0.62mg/L	1 mg/L		0.01577	0.0039
		pH				7.07	6.5—9.5		/	/
		BOD5				41.9 mg/L	350mg/L		/	/
		总锌				0.085 mg/L	5mg/L		/	/
		石油类				未检出	20mg/L		/	/
		悬浮物				209 mg/L	400mg/L		/	/
		动植物油				1.16 mg/L	100mg/L		/	/
	大气	有组织排放	苯	2	涂装一车间	0.031 mg/m ³	1mg/m ³	无	VOC: 432.9	VOC: 223.7
			甲苯			0.027 mg/m ³	3mg/m ³			
			二甲苯			0.137 mg/m ³	12mg/m ³			
			VOCs			3.79 mg/m ³	30mg/m ³			
		有组织排放	苯	1	涂装二车间	0.51 mg/m ³	1mg/m ³			
			甲苯			0.353 mg/m ³	3mg/m ³			
			二甲苯			1.22 mg/m ³	12mg/m ³			
			VOCs			7.34 mg/m ³	30mg/m ³			
		有组织排放	苯	1	车架部	0.040 mg/m ³	1mg/m ³			
甲苯			0.022 mg/m ³			3mg/m ³				
二甲苯			0.033 mg/m ³			12mg/m ³				
VOCs			1.19 mg/m ³			30mg/m ³				
瑞沃工厂	水	COD	间接排放	1	厂区污水站	121.9mg/L	<500mg/L	无	141.5	100.6
		氨氮				8.86mg/L	<45mg/L		12.735	9.06
		总氮				22.465mg/L	<70mg/L		19.81	14.09
		总镍				0.126mg/L	<1mg/L		0.0122	0.00332
	大气	苯	2	油漆车间	0.004 mg/m ³	1mg/m ³	无	VOC: 335.5	VOC: 96.5	
		甲苯			0.044 mg/m ³	3mg/m ³				
		二甲苯			0.423 mg/m ³	12mg/m ³				
		非甲烷总烃			1.27 mg/m ³	30mg/m ³				
欧辉广东工厂	土壤	/	/	/	/	/	/	/	/	
长沙工厂	大气	苯	有组织排放	1	厂区涂装车间	ND	1 mg/m ³	无	VOC: 432.9	VOC: 92.3
		甲苯				0.138mg/m ³	3 mg/m ³			
		二甲苯				0.083mg/m ³	17 mg/m ³			
		苯系物				0.257mg/m ³	25 mg/m ³			
		VOCs				0.423mg/m ³	80 mg/m ³			
		非甲烷总烃				2.27 mg/m ³	40 mg/m ³			

单位名称	重点排污类别	主要污染物/特征污染物名称	排放方式	排放口数	排放口位置分布	污染物排放情况			总量控制	
						排放浓度	执行的排污标准	超标排放情况	许可总量(吨)	实际排放总量(吨)
雷萨重机事业部	大气	氮氧化物	有组织排放	3		5 mg/m ³	240 mg/m ³		/	/
		二氧化硫				34 mg/m ³	550 mg/m ³		/	/
		颗粒物				<20 mg/m ³	120 mg/m ³		/	/
	大气	非甲烷总烃	有组织排放	17	喷漆室、烘干室	30.1 mg/m ³	<70mg/m ³	无	VOCs:201.6	VOCs:68.6
		苯				0.0206 mg/m ³	<1 mg/m ³			
		甲苯与二甲苯合计				0.228 mg/m ³	<20mg/m ³			
		二氧化硫	有组织排放	7	烘干室	61.7 mg/Nm ³	400mg/Nm ³	无		
	氮氧化物	有组织排放			98 mg/Nm ³	400 mg/Nm ³				
	土壤	/	/	/	/	/	/	/	/	

(2) 防治污染设施的建设和运行情况

√适用 □不适用

重点排污单位配置废水/废气治理设施，建立并完善环保设备设施运行管理及维护保养机制；采用水性漆、实施 B1B2、3C1B 紧凑型工艺，采用喷涂机器人，增加沸石转轮、RTO 末端治理设施，持续减少 VOC 排放，各项环保设备设施均正常运行，并依规建立环境管理台账。

(3) 建设项目环境影响评价及其他环境保护行政许可情况

√适用 □不适用

重点排污单位严格落实各项环保法规，对产生的各类污染物进行管控，严格执行建设项目环境影响评价制度，项目在建设时严格按照“三同时”管理制度组织施工建设。

(4) 突发环境事件应急预案

√适用 □不适用

重点排污单位依规进行环境风险评估，完成《突发环境事件应急预案》编制，并向上级环保主管部门备案；同时，重点排污单位组织应急演练、评审，提高企业应对突发环境污染事故的能力，有效预防和控制环境污染事故的发生。

(5) 环境自行监测方案

√适用 □不适用

重点排污单位依照国家法规标准要求，制定自行监测方案，并严格执行；同时不断完善环保自行检测能力建设，按要求委托有资质的检测机构定期进行污染物排放监测，确保达标排放，并依照属地环保部门要求，实施污染物监测信息公开。

(6) 其他应当公开的环境信息√适用 不适用

2019 年重点排污单位累计发生 2 次环保行政处罚，合计处罚金额 6 万元。

(1) 2019 年 3 月 29 日，国家生态环境部对奥铃发动机工厂进行环保督查，发现总装车间水性漆喷漆室配置 VOC 污染防治设施并正常运行，但总装车间一处排气扇未密闭，部分水性漆喷漆废气无组织逸散，此问题移交昌平区环保部门督办。

公司于 2019 年 6 月收到北京市昌平区生态环境局出具的行政处罚决定书（昌环监察罚字（2019）157 号），对公司处以罚款 2 万元。

该事项体现公司精细化环保管理存在不足，公司迅速实施了相关整改，并于 6 月 17 日通过国家生态环境部复查。

(2) 2019 年 6 月 3 日至 6 月 17 日期间，欧辉北京工厂因设备维保不到位造成上传 pH 在线监测数据异常（标准 6-9，在线监测上传数据 9.55-10.81，实际排放达标），工厂未按规定及时上报环保部门并维修。2019 年 7 月 4 日北京市生态环境局对欧辉北京工厂进行现场检查时发现此问题，8 月 27 日对欧辉北京工厂未保证在线监测设备正常运行下发行政处罚决定书（京环监察罚字（2019）105 号），予以行政处罚 4 万元。

该事项体现公司精细化环保管理存在不足，公司迅速实施了相关整改，并于 9 月底通过北京市生态环境局验收。

2. 重点排污单位之外的公司的环保情况说明√适用 不适用

除重点排污单位外，福田汽车其他 6 个单位建立环境管理体系，规范环保设备设施运行管理，2019 年废水/废气达标排放，危险废物 100%合规处置。

3. 重点排污单位之外的公司未披露环境信息的原因说明 适用 不适用**4. 报告期内披露环境信息内容的后续进展或变化情况的说明** 适用 不适用**(四) 其他说明** 适用 不适用**十八、可转换公司债券情况** 适用 不适用

第六节 普通股股份变动及股东情况

一、普通股股本变动情况

(一) 普通股股份变动情况表

1、普通股股份变动情况表

单位：股

	本次变动前		本次变动增减（+，-）					本次变动后	
	数量	比例（%）	发行新股	送股	公积金转股	其他	小计	数量	比例（%）
一、有限售条件股份	-	-	-	-	-	-	-	-	-
二、无限售条件流通股份	6,670,131,290	100				-94,939,243	-94,939,243	6,575,192,047	100
1、人民币普通股	6,670,131,290	100				-94,939,243	-94,939,243	6,575,192,047	100
2、境内上市的外资股									
3、境外上市的外资股									
4、其他									
三、普通股股份总数	6,670,131,290	100				-94,939,243	-94,939,243	6,575,192,047	100

2、普通股股份变动情况说明

√适用 □不适用

根据公司 2019 年第二次临时股东大会决议及授权，并考虑公司和市场的具体情况，2019 年 9 月 18 日公司董事会同意公司将回购股份共计 94,939,243 股予以注销，注销完成后，公司总股本由 6,670,131,290 股减少至 6,575,192,047 股。

3、普通股股份变动对最近一年和最近一期每股收益、每股净资产等财务指标的影响（如有）

√适用 □不适用

报告期内，本公司共回购公司股份 170,389,891 股，其中已注销股份 94,939,243 股，库存股 75,450,648 股。

项目	2019 年	2019 年（同口径）注
基本每股收益（元/股）	0.0291	0.0287
归属于上市公司普通股股东的每股净资产（元/股）	2.3174	2.3405

注：2019 年同口径的基本每股收益、归属于上市公司普通股股东的每股净资产按 2019 年不回购股份的情况下计算。

4、 公司认为必要或证券监管机构要求披露的其他内容

适用 不适用

(二) 限售股份变动情况

适用 不适用

二、 证券发行与上市情况

(一) 截至报告期内证券发行情况

适用 不适用

截至报告期内证券发行情况的说明（存续期内利率不同的债券，请分别说明）：

适用 不适用

(二) 公司普通股股份总数及股东结构变动及公司资产和负债结构的变动情况

适用 不适用

(三) 现存的内部职工股情况

适用 不适用

三、 股东和实际控制人情况

(一) 股东总数

截止报告期末普通股股东总数(户)	156,758
年度报告披露日前上一月末的普通股股东总数(户)	159,417
截止报告期末表决权恢复的优先股股东总数(户)	0
年度报告披露日前上一月末表决权恢复的优先股股东总数(户)	0

(二) 截止报告期末前十名股东、前十名流通股东（或无限售条件股东）持股情况表

单位：股

前十名股东持股情况							
股东名称 (全称)	报告期内增减	期末持股数量	比例(%)	持有有 限售条 件股 份 数 量	质押或冻结情况		股 东 性 质
					股 份 状 态	数 量	
北京汽车集团有限公 司	0	1,805,288,93 4	27.46	0	无	0	国有法人
北京国有资本经营管 理中心	0	296,626,400	4.51	0	无	0	国有法人
许加元	-5,246,100	149,597,266	2.28	0	质押	17,711, 000	境内自然人

常柴股份有限公司	-3,336,600	141,163,400	2.15	0	无	0	国有法人
中国证券金融股份有限公司	0	137,823,410	2.10	0	无	0	其他
中央汇金资产管理有限责任公司	0	80,876,400	1.23	0	无	0	其他
潍柴动力股份有限公司	0	80,000,000	1.22	0	无	0	国有法人
首钢集团有限公司	0	80,000,000	1.22	0	无	0	国有法人
山东莱动内燃机有限公司	1,117,600	61,400,000	0.93	0	无	0	境内非国有法人
诸城市义和车桥有限公司	0	60,100,000	0.91	0	无	0	境内非国有法人
前十名无限售条件股东持股情况							
股东名称	持有无限售条件流通股的数量	股份种类及数量					
		种类	数量				
北京汽车集团有限公司	1,805,288,934	人民币普通股	1,805,288,934				
北京国有资本经营管理中心	296,626,400	人民币普通股	296,626,400				
许加元	149,597,266	人民币普通股	149,597,266				
常柴股份有限公司	141,163,400	人民币普通股	141,163,400				
中国证券金融股份有限公司	137,823,410	人民币普通股	137,823,410				
中央汇金资产管理有限责任公司	80,876,400	人民币普通股	80,876,400				
潍柴动力股份有限公司	80,000,000	人民币普通股	80,000,000				
首钢集团有限公司	80,000,000	人民币普通股	80,000,000				
山东莱动内燃机有限公司	61,400,000	人民币普通股	61,400,000				
诸城市义和车桥有限公司	60,100,000	人民币普通股	60,100,000				
上述股东关联关系或一致行动的说明	<p>1、前十名无限售条件股东中，第一名股东为公司控股股东，共派出四人担任本公司董事，并派出一人担任本公司监事。第二名股东持有第一名股东 100%股份。</p> <p>2、前十名无限售条件股东中，第二、七名股东各派出一人担任董事，第四、八、九、十名股东各派出一人担任监事。</p> <p>3、未知其他股东之间是否有关联关系或一致行动关系。</p>						
表决权恢复的优先股股东及持股数量的说明	无						

注：公司回购专户未在“前十名股东持股情况”中列示，2019年，公司实施两期股份回购，截至2019年12月31日，已累计回购股份170,389,891股，其中第一期回购股份105,488,048股，注销94,939,243股，注销后，公司第一期回购股份剩余10,548,805股；2019年第二期回购股份64,901,843股，截至2019年12月31日，公司回购专户持有75,450,648股，占公司总股本的比例为1.15%。（详见公司披露的2019-087号、2020-004号公告）

前十名有限售条件股东持股数量及限售条件

适用 不适用

(三) 战略投资者或一般法人因配售新股成为前 10 名股东

□适用 √不适用

四、控股股东及实际控制人情况**(一) 控股股东情况****1 法人**

√适用 □不适用

名称	北京汽车集团有限公司
单位负责人或法定代表人	徐和谊
成立日期	1994-6-30
主要经营业务	制造汽车(含轻型越野汽车、轻、微型客货汽车、多功能车、专用车、轿车)、农用机械、农用运输车、摩托车、内燃机及汽车配件。
报告期内控股和参股的其他境内外上市公司的股权情况	北汽蓝谷新能源科技股份有限公司, 注册资本 34.94 亿元人民币, 北京汽车集团有限公司持股比例为 29.57%。 北京汽车股份有限公司, 注册资本 80.15 亿元人民币, 北京汽车集团有限公司持股比例为 42.63%。 渤海汽车系统股份有限公司, 注册资本 9.51 亿元人民币, 北京汽车集团有限公司持股比例为 21.71%。 九江银行股份有限公司, 注册资本 24.07 亿元人民币, 北京汽车集团有限公司持股比例为 15.20%。
其他情况说明	无

2 自然人

□适用 √不适用

3 公司不存在控股股东情况的特别说明

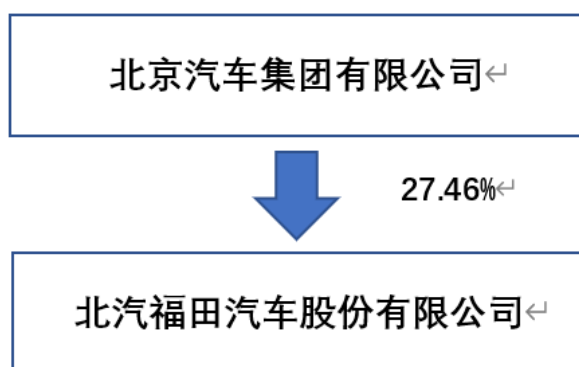
□适用 √不适用

4 报告期内控股股东变更情况索引及日期

□适用 √不适用

5 公司与控股股东之间的产权及控制关系的方框图

√适用 □不适用



(二) 实际控制人情况**1 法人**

√适用 □不适用

名称	北京市人民政府国有资产监督管理委员会
----	--------------------

2 自然人

□适用 √不适用

3 公司不存在实际控制人情况的特别说明

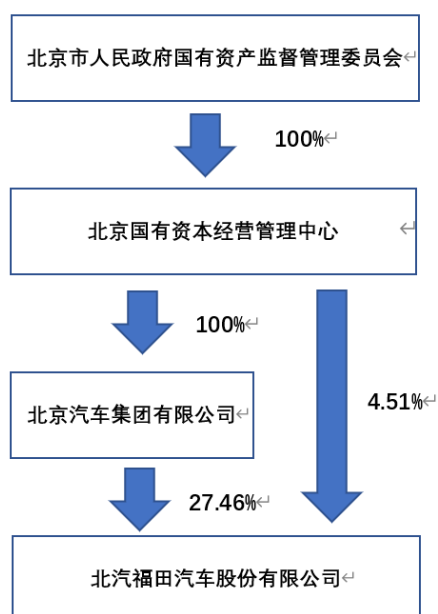
□适用 √不适用

4 报告期内实际控制人变更情况索引及日期

□适用 √不适用

5 公司与实际控制人之间的产权及控制关系的方框图

√适用 □不适用

**6 实际控制人通过信托或其他资产管理方式控制公司**

□适用 √不适用

(三) 控股股东及实际控制人其他情况介绍

□适用 √不适用

五、其他持股在百分之十以上的法人股东

□适用 √不适用

六、股份限制减持情况说明

适用 不适用

第七节 优先股相关情况

适用 不适用

第八节 董事、监事、高级管理人员和员工情况

一、持股变动情况及报酬情况

(一) 现任及报告期内离任董事、监事和高级管理人员持股变动及报酬情况

√适用 □不适用

单位：股

姓名	职务(注)	性别	年龄	任期起始日期	任期终止日期	年初持股数	年末持股数	年度内股份增减变动量	增减变动原因	报告期内从公司获得的税前报酬总额(万元)	是否在公司关联方获取报酬
张夕勇	董事长	男	56	2019-11-15	2022-11-14	140,608	182,808	42,200	二级市场增持	0	是
巩月琼	董事、总经理	男	43	2019-11-15	2022-11-14	110,700	245,300	134,600	二级市场增持	137.9	否
王文健	董事	男	29	2019-11-15	2022-11-14	0	0	0		0	是
王珠林	独立董事	男	54	2019-11-15	2022-11-14	0	0	0		10	否
师建华	独立董事	男	58	2019-11-15	2022-11-14	0	0	0		0	否
谢 玮	独立董事	男	48	2019-11-15	2022-11-14	0	0	0		10	否
王文伟	独立董事	男	39	2019-11-15	2022-11-14	0	0	0		1.25	否
张建勇	董事	男	43	2019-11-15	2022-11-14	0	0	0		0	是
孙彦臣	董事	男	46	2019-11-15	2022-11-14	0	0	0		0	是
张 泉	董事	男	56	2019-11-15	2022-11-14	0	0	0		0	是
陈青山	职工代表董事	男	46	2019-11-15	2022-11-14	74,800	210,200	135,400	二级市场增持	176	否
邢洪金	监事会主席	男	57	2019-11-15	2022-11-14	30,600	101,900	71,300	二级市场增持	170.3	否
吴海山	职工代表监事	男	42	2019-11-15	2022-11-14	21,300	57,200	35,900	二级市场增持	135.8	否
杨巩社	职工代表监事	男	54	2019-11-15	2022-11-14	20,400	45,100	24,700	二级市场增持	58.5	否
尹维劼	监事	男	52	2019-11-15	2022-11-14	0	0	0		0	是

2019 年年度报告

张新	监事	男	53	2019-11-15	2022-11-14	0	0	0		0	是
尉佳	监事	男	59	2019-11-15	2022-11-14	0	0	0		0	是
纪建奕	监事	男	40	2019-11-15	2022-11-14	0	0	0		0	是
李岩岩	监事	男	53	2019-11-15	2022-11-14	0	0	0		0	是
陈忠义	监事	男	67	2019-11-15	2022-11-14	110,808	110,808	0		0	是
常瑞	常务副总经理	男	43	2018-3-23		0	135,900	135,900	二级市场增持	182.2	否
张伟	副总经理	男	41	2018-3-23		49,300	119,900	70,600	二级市场增持	167.9	否
吴越俊	副总经理	男	56	2005-6-15		74,400	151,000	76,600	二级市场增持	166.4	否
杨国涛	副总经理	男	45	2008-11-24		151,300	269,400	118,100	二级市场增持	172	否
宋术山	副总经理	男	49	2017-5-19		115,600	198,200	82,600	二级市场增持	176.1	否
武锡斌	副总经理	男	47	2017-11-2		0	170,500	170,500	二级市场增持	175.8	否
李艳美	财务负责人	女	45	2017-12-20		35,000	84,900	49,900	二级市场增持	152	否
龚敏	董事会秘书	男	56	1998-3-14		149,300	198,700	49,400	二级市场增持	142.1	否
尚元贤	董事（离任）	女	53	2016-11-24	2019-11-23	0	0	0		0	是
萧泉	董事（离任）	男	51	2018-5-30	2019-11-23	0	0	0		0	是
徐利民	董事（离任）	男	61	2017-11-21	2019-11-23	0	0	0		0	是
陈宝	董事（离任）	男	57	2016-11-24	2019-11-23	0	0	0		0	是
马萍	独立董事（离任）	女	55	2016-11-24	2019-11-23	0	0	0		8.75	否

晏 成	独立董事 (离任)	男	41	2016-11-24	2019-11-23	0	0	0		8.75	否
董一鸣	独立董事 (离任)	男	47	2016-11-24	2019-11-23	0	0	0		8.75	否
高德步	独立董事 (离任)	男	64	2016-11-24	2019-11-23	0	0	0		8.75	否
邱银富	董事 (离任)	男	52	2016-11-24	2019-11-23	0	0	0		0	是
纪爱师	监事 (离任)	男	67	2016-11-24	2019-11-23	0	0	0		0	是
合计	/	/	/	/	/	1,084,116	2,281,816	1,197,700	/	2,069.25	/

姓名	主要工作经历
张夕勇	北汽福田汽车股份有限公司董事长。专业背景：汽车。现任：北京汽车集团有限公司党委副书记、董事、总经理。社会兼职：第十五届北京市人民代表大会代表；北京国际人才交流协会副会长；北京企业联合会、北京市企业家协会副会长。
巩月琼	北汽福田汽车股份有限公司董事、总经理。专业背景：金融财务。现任：北汽福田汽车股份有限公司党委书记、总经理。北京福田康明斯发动机有限公司董事；北京福田戴姆勒汽车有限公司董事长。社会兼职：昌平区人大代表。
王文健	北汽福田汽车股份有限公司董事。专业背景：投融资。现任：北京国有资本经营管理中心投资管理二部业务主管。
张建勇	北汽福田汽车股份有限公司董事。专业背景：财务。现任：北京汽车集团有限公司副总经理；北京汽车集团财务有限公司董事长；北京汽车集团产业投资有限公司执行董事；九江银行股份有限公司董事。
王珠林	北汽福田汽车股份有限公司独立董事。专业背景：投融资。现任：银华基金管理股份有限公司董事长；中国航发动力股份有限公司独立董事、天阳宏业科技股份有限公司独立董事。社会兼职：中国上市公司协会并购融资委员会执行主任、中国证券业协会证券行业文化建设委员会顾问、中国退役士兵就业创业服务促进会副理事长。
师建华	北汽福田汽车股份有限公司独立董事。专业背景：机械。现任：中国汽车工业协会副秘书长。社会兼职：中国汽车摩托车运动联合会副主席。
谢 玮	北汽福田汽车股份有限公司独立董事。专业背景：财会。历任：申万宏源证券承销保荐有限责任公司董事总经理、保荐代表人。
王文伟	北汽福田汽车股份有限公司独立董事。专业背景：新能源汽车。现任：北京理工大学副教授，电动车辆国家工程实验室副主任、北京电动车辆协同创新中心（国家级）副主任、北京理工大学深圳汽车研究院常务副院长、电动汽车北京市工程研究中心副主任。
孙彦臣	北汽福田汽车股份有限公司董事。专业背景：法律。现任：北京汽车集团有限公司总法律顾问兼首席合规官。
张 泉	北汽福田汽车股份有限公司董事。专业背景：汽车零部件。现任：潍柴动力股份有限公司执行总裁、董事；潍柴控股集团有限公司董事；

	潍柴重机股份有限公司董事；陕西重型汽车有限公司董事；陕西法士特齿轮有限责任公司董事；陕西汉德车桥有限公司董事；山东潍柴进出口有限公司董事；潍柴（潍坊）中型柴油机有限公司董事长；潍坊动力（潍坊）再制造有限公司董事长；潍柴动力（潍坊）集约配送有限公司董事长；山东欧润油品有限公司董事长；潍柴电力设备有限公司董事；潍柴动力扬州柴油机有限责任公司董事长；山重融资租赁有限公司董事；徐工集团工程机械股份有限公司董事；雷沃重工股份有限公司董事；潍柴北美公司董事。
陈青山	北汽福田汽车股份有限公司职工董事。专业背景：汽车。现任：北汽福田汽车股份有限公司党委常委、副总经理；北京福田智蓝新能源汽车科技有限公司总裁；深圳爱易科新能源汽车科技有限公司执行董事；北京智程运力新能源科技有限公司董事长；日本福田自动车株式会社董事长。
邢洪金	北汽福田汽车股份有限公司监事会主席。专业背景：汽车。现任：北汽福田汽车股份有限公司党委常务副书记。社会兼职：北京市昌平区政协常委。
吴海山	北汽福田汽车股份有限公司监事。专业背景：汽车。现任：北汽福田汽车股份有限公司党委副书记、工会主席。
杨巩社	北汽福田汽车股份有限公司监事。专业背景：财务。现任：北汽福田汽车股份有限公司审计部总监；河北规显汽车零部件有限公司监事；北京福田康明斯发动机有限公司监事。
尹维劼	北汽福田汽车股份有限公司监事。专业背景：汽车。现任：北京汽车集团有限公司专职监事工作办公室副主任；北京市工业设计研究院有限公司监事会主席；北京北汽恒盛置业有限公司监事；北京海纳川汽车部件股份有限公司董事；北京汽车集团越野车有限公司监事；北汽蓝谷新能源科技股份有限公司监事。社会兼职：北京汽车行业协会监事长；中国内部审计协会准则委员会委员；首都经济贸易大学审计专业硕士兼职导师；北京市高级审计师专家评委。
张新	北汽福田汽车股份有限公司监事。专业背景：汽车零部件。现任：常柴股份有限公司董事、总经理；江苏常柴机械有限公司执行董事。
尉佳	北汽福田汽车股份有限公司监事。专业背景：汽车零部件。现任：山东莱动内燃机有限公司党委书记、董事长；山东莱动进出口有限公司董事长；山东沃野股权投资（基金）管理有限公司董事长；山东莱动布光农业装备有限公司副董事长；山东华源莱动内燃机有限公司董事；恒天凯马机械股份有限公司监事。
纪建奕	北汽福田汽车股份有限公司监事。专业背景：金融。现任：青岛青特众力车桥有限公司董事长，青特集团有限公司总裁。社会兼职：青岛市人大代表、青岛市工商联副主席、青岛市工商联青年企业家商会会长、青岛市青年企业家协会副会长、山东省“省五会”副会长。
李岩岩	北汽福田汽车股份有限公司监事。专业背景：法律。现任：北京首钢股权投资管理有限公司专职董事；北京北冶功能材料有限公司董事；北京首钢实业集团有限公司董事。
陈忠义	北汽福田汽车股份有限公司监事。专业背景：汽车零部件。现任：诸城市义和车桥有限公司党委书记、董事长兼总经理；长沙义和车桥有限公司董事长；诸城市义和小额贷款股份有限公司董事长；山东普克汽车饰件有限公司董事长；北京智科产业投资控股集团股份有限公司监事。社会兼职：潍坊市人大代表。
常瑞	北汽福田汽车股份有限公司常务副总经理。专业背景：汽车。现任：北京福田国际贸易有限公司董事长；北京福田康明斯发动机有限公司董事长；福田正大汽车有限公司董事；福田采埃孚轻型自动变速箱（嘉兴）有限公司董事；采埃孚福田自动变速箱（嘉兴）有限公司监事；北京福田戴姆勒汽车有限公司董事。
张伟	北汽福田汽车股份有限公司副总经理。专业背景：汽车。现任：北京福田戴姆勒汽车有限公司董事；北京福田康明斯发动机有限公司董

	事；采埃孚福田自动变速箱（嘉兴）有限公司董事。
吴越俊	北汽福田汽车股份有限公司副总经理。专业背景：汽车。现任：福田采埃孚轻型自动变速箱（嘉兴）有限公司董事长；采埃孚福田自动变速箱（嘉兴）有限公司董事长；山东鲁峰专用汽车有限责任公司董事。
杨国涛	北汽福田汽车股份有限公司副总经理。专业背景：汽车。现任：北京福田雷萨重型机械销售有限公司执行董事；河北雷萨重型工程机械有限责任公司执行董事；河南福田智蓝新能源汽车科技有限公司执行董事。社会兼职：e-work 制造业 CIO 俱乐部理事，中国企业联合会信息工作委员会委员。
宋术山	北汽福田汽车股份有限公司副总经理。专业背景：汽车。现任：北京福田戴姆勒汽车有限公司执行副总裁；福田采埃孚轻型自动变速箱（嘉兴）有限公司董事。
武锡斌	北汽福田汽车股份有限公司副总经理。专业背景：汽车。现任：北京福田国际贸易有限公司董事；北京爱易科新能源科技有限公司董事；智博汽车科技(上海)有限公司董事；北京福田戴姆勒汽车有限公司董事；北京智能车联产业创新中心有限公司监事。
李艳美	北汽福田汽车股份有限公司财务负责人、高级副总裁。专业背景：财务。现任：北京福田国际贸易有限公司执行监事。
龚敏	北汽福田汽车股份有限公司董事会秘书。专业背景：金融财务。社会兼职：中国汽车工业协会上市公司委员会秘书长，北京上市公司协会副秘书长兼董事会秘书工作委员会主任，上海财经大学会计硕士专业学位职业导师；清华 MBA 校友导师。
尚元贤	北汽福田汽车股份有限公司原董事
萧泉	北汽福田汽车股份有限公司原董事
徐利民	北汽福田汽车股份有限公司原董事
陈宝	北汽福田汽车股份有限公司原董事
马萍	北汽福田汽车股份有限公司原独立董事
晏成	北汽福田汽车股份有限公司原独立董事
董一鸣	北汽福田汽车股份有限公司原独立董事
高德步	北汽福田汽车股份有限公司原独立董事
邱银富	北汽福田汽车股份有限公司原董事
纪爱师	北汽福田汽车股份有限公司原监事

其它情况说明

适用 不适用

(二) 董事、高级管理人员报告期内被授予的股权激励情况

适用 不适用

二、现任及报告期内离任董事、监事和高级管理人员的任职情况

(一) 在股东单位任职情况

√适用 □不适用

任职人员姓名	股东单位名称	在股东单位担任的职务	任期起始日期	任期终止日期
张夕勇	北京汽车集团有限公司	总经理	2014年1月8日	--
王文健	北京国有资本经营管理中心	投资管理二部业务主管	2017年8月	--
张建勇	北京汽车集团有限公司	副总经理	2015年6月1日	--
孙彦臣	北京汽车集团有限公司	总法律顾问兼首席合规官	2007年11月	--
陈忠义	诸城市义和车桥有限公司	董事长、总经理	1993年2月1日	--
纪建奕	青岛青特众力车桥有限公司	董事长	2008年4月	--
尉佳	山东莱动内燃机有限公司	董事长	2010年12月1日	--
尹维劼	北京汽车集团有限公司	北京汽车集团有限公司专职监事工作办公室副主任	2018年8月	--
张新	常柴股份有限公司	董事、总经理	2016年10月18日	--
张泉	潍柴动力股份有限公司	董事、执行总裁	2007年8月1日	--
尚元贤	北京汽车集团有限公司	董事会秘书、董事会办公室主任	2016年4月29日	--
萧泉	北京汽车集团有限公司	财务部部长	2018年5月	--
徐利民	北京汽车集团有限公司	专职监事办公室专职监事	2017年10月	--
纪爱师	青岛青特众力车桥有限公司	董事	1998年2月1日	--
在股东单位任职情况的说明	无			

(二) 在其他单位任职情况

√适用 □不适用

任职人员姓名	其他单位名称	在其他单位担任的职务	任期起始日期	任期终止日期
在其他单位任职情况的说明	公司董事、监事、高级管理人员在其他单位任职情况，详见“第八节一、（一）中‘主要工作经历’”。			

三、董事、监事、高级管理人员报酬情况

√适用 □不适用

董事、监事、高级管理人员报酬的决策程序	独立董事年度津贴由董事会拟订，并经股东大会审议批准。独立董事 10 万元/人，其他董监事不领取报酬。薪酬与考核委员会制定高管薪酬方案，报董事会批准。
董事、监事、高级管理人员报酬确定依据	《2019 年度独立董事费用预算的议案》、《2019 年度高级管理人员经营业绩考核方案》。
董事、监事和高级管理人员报酬的实际支付情况	详见第八节一、（一）现任及报告期内离任董事、监事和高级管理人员持股变动及报酬情况。
报告期末全体董事、监事和高级管理人员实际获得的报酬合计	独立董事费用合计 56.25 万元，其他董事、监事、高级管理人员从公司领取报酬合计 2013 万元。

四、公司董事、监事、高级管理人员变动情况

√适用 □不适用

姓名	担任的职务	变动情形	变动原因
张建勇	董事	选举	2019 年 11 月 15 日，经 2019 年第四次临时股东大会通过，被选举为董事
孙彦臣	董事	选举	2019 年 11 月 15 日，经 2019 年第四次临时股东大会通过，被选举为董事
师建华	独立董事	选举	2019 年 11 月 15 日，经 2019 年第四次临时股东大会通过，被选举为董事
王文伟	独立董事	选举	2019 年 11 月 15 日，经 2019 年第四次临时股东大会通过，被选举为董事
纪建奕	监事	选举	2019 年 11 月 15 日，经 2019 年第四次临时股东大会通过，被选举为董事
李岩岩	监事	选举	2019 年 11 月 15 日，经 2019 年第四次临时股东大会通过，被选举为董事
陈忠义	监事	选举	2019 年 11 月 15 日，经 2019 年第四次临时股东大会通过，被选举为董事
尚元贤	董事	离任	换届调整
萧 泉	董事	离任	换届调整
徐利民	董事	离任	换届调整
陈 宝	董事	离任	换届调整
马 萍	独立董事	离任	换届调整
晏 成	独立董事	离任	换届调整
董一鸣	独立董事	离任	换届调整
高德步	独立董事	离任	换届调整
邱银富	董事	离任	换届调整
纪爱师	监事	离任	换届调整

期后事项：2020 年 1 月 10 日，经董事会通过，王术海被聘任为公司副总经理。

五、近三年受证券监管机构处罚的情况说明

适用 不适用

六、母公司和主要子公司的员工情况

(一) 员工情况

母公司在职员工的数量	19,597
主要子公司在职员工的数量	3,170
在职员工的数量合计	22,767
母公司及主要子公司需承担费用的离退休职工人数	828
专业构成	
专业构成类别	专业构成人数
生产人员	11,721
销售人员	3,549
技术人员	4,853
财务人员	413
行政人员	635
其他管理人员	1,596
合计	22,767
教育程度	
教育程度类别	数量(人)
研究生及以上	1,041
本科	7,149
大专	3,893
中技职高	10,684
合计	22,767

(二) 薪酬政策

√适用 □不适用

福田汽车始终坚持“以人为本”，通过持续优化薪酬福利政策，不断地为员工提供薪酬福利激励与保障，具体体现在以下几个方面：

1、通过激励与保障政策的调整，提高营销系统的员工收入水平。薪酬方面设置季度奖，提高薪酬政策水平，坚持向一线倾斜，即根据一线高于后台的导向进行调整，提高绩效收入占比，提高薪酬竞争力和激励性；福利方面，对营销一线休假等制度进行调整，针对营销一线长期驻外员工，规范轮休假，增加家属探亲待遇、陪考假，增强员工归属感。

2、优化科技创新激励机制，调整薪酬结构。增设项目奖，并将产品研发项目奖励，与当期完成情况和延期享受的开发产品贡献度挂钩，吸引、保留、培养优秀的研发人才队伍，持续保持核心竞争力。

3、塑造专家文化，推进专家队伍建设。以专家文化引导优秀人才脱颖而出，提升工程师队伍素质，推进福田汽车技术创新；通过建立专家团队发展体系、绩效激励体系打通专家职位发展通道；坚持专家文化引领，构建专家人才管理体系，设置专家津贴，确保创造绩优的经营业绩。

4、推进薪酬包管理，增强人员长期稳定性，提高人均产出及效率，确保企业用工总量、工资水平与企业效益、竞争力相适应。

(三) 培训计划

√适用 □不适用

2019年福田汽车全员培训覆盖率91.51%，全员人均线上线下总培训时长为48.86小时，培训时间占总工作时间的4.8%；2019年开展的培训紧紧围绕福田汽车战略和业务，以四个方向为指导原则，通过培训帮助福田汽车战略落地，解决业务痛点，帮助业务部门提升组织绩效，提升员工

个人能力；在现有分工的基础上，明确培训业务分工，总部负责培训架构及体系搭建、学院负责人才队伍建设及培训、事业部负责满足公司日常需求的生产经营培训；学院以打造精品培训项目为抓手，塑造培训亮点，提升学员重要能力，建设系统的人才培养体系及培训资源管理体系，推进人才培养工作，构建人才职业发展学习地图。

2019 年福田汽车在讲师队伍建设、内部课程开发等方面均有所提升，讲师总数为 1066 人，其中认证讲师共有 597 人，待认证讲师 469 人。福田汽车录课棚年度使用率达到 85%，内部新开发线上课程 274 门，开设 7 大学习专题，新开发线下课程 541 门，租赁线上课程 4200 门。

2020 年培训工作在福田汽车“聚焦价值·精益运营”理念指导下，将从战略业务、助力业绩、聚焦价值、人才发展四个方面入手，聚焦业务绩效及员工素质能力提升，通过提升组织力、创新力、自培力、整合力和激励力为导向全面赋能七支人才队伍，加强讲师培养、课程开发等培训资源建设，营造尊重知识、尊重专家、尊重人才的学习环境。

(四) 劳务外包情况

适用 不适用

七、其他

适用 不适用

第九节 公司治理

一、公司治理相关情况说明

适用 不适用

公司严格按照《公司法》、《证券法》、《上市公司治理准则》和中国证监会、上海证券交易所等监管机构有关法律法规的要求，不断完善公司治理结构，提高公司治理水平，规范公司运作，并积极为股东创造回报。

公司股东大会、董事会、监事会及经营层之间按各自的议事规则所赋予的职责，各尽其责、恪尽职守、有效制衡、规范运作；公司董事会及各专业委员会以及董事、监事、高级管理人员都能够在日常经营中，严格按照公司现有各项制度规范运作。

1、报告期内，公司积极完善公司治理相关制度

2019 年，公司修改了《公司章程》、《独立董事工作制度》、《总经理工作细则》、专门委议事规则等，不仅符合相关法律法规和规范性文件的规定，而且满足公司战略发展的需要，进一步提升了公司治理的水平。另公司为完善公司治理结构，加强和规范董、监事薪酬管理，根据《公司法》和本公司章程规定，结合本公司实际情况，制定《关于董事、监事津贴标准的议案》，并于 2019 年第四次临时股东大会审议通过。

2、报告期内，公司治理活动开展情况

(1) 落实董监事学习考察机制

a、2019 年 4 月，董监事会成员对京东宿迁基地进行了参观与交流。

通过参观京东客户中心和无人机配送站，以及对京东的设立背景、战略规划及运营模式等方面的深入交流，对公司未来在物流车发展、大客户需求等方面的相关决策提供了参考案例和素材支撑。

b、2019 年 10 月，董监事及投资委专家对福田采埃孚合资公司进行了实地参观调研，更加直观、深入地了解了福田汽车变速箱业务。通过调研，董监事会成员一线检查并肯定了董事会决策的关于核心零部件布局事项的实际执行情况，加深了对公司战略的认同，有利于公司未来的相关事项决策。

(2) 开展公司治理培训

为了协助全体董监高进一步解读监管政策，2019 年 12 月，公司向全体董监高发送了培训资料，培训的主要内容包含董监高及股东单位持股管理规定及内幕交易的政策解读、处罚规定、案例分析，进一步增强了董监高依法操作股票的法律意识。

(3) 积极、主动开展投资者关系维护工作

报告期内，公司在严格遵守信息披露制度的情况下，持续致力于加强与投资者的沟通，通过接待投资者电话咨询、来访、调研、参加中介机构组织的投资者交流会等多种形式，最大限度地向投资者阐释公司战略、生产、运营、新产品、新能源、海外发展等各方面情况，帮助投资者了解公司现状及未来。报告期内，公司通过电话与投资者交流近 500 次，通过“上证 E 互动”回答投资者提问 644 次，报告期内共接待机构投资者 13 次，投资机构 30 多家。

(4) 加强对重大（敏感）信息提报体系管理，为信息披露提供支持

关于提报重大（敏感）信息，公司于 2009 年制定了《重大（敏感）信息提报人管理细则》，并组建了重大（敏感）信息提报人体系。报告期内，根据公司所属行业特点、产品特性及实际运营情况，公司拟定了自愿性披露的标准，从制度上保证公司自愿性披露的一致性。

(5) 组织召开 2019 年度公司治理、信息披露及投资者关系管理实体培训

2019 年 6 月，为了进一步做好公司治理、重大信息提报及投资者关系管理工作，董事会办公室组织公司董办体系、信息提报人体系以及投资者关系管理体系共 49 人就董事会议案编制及提报事项、外派董监事管理、重大敏感信息提报及披露标准、对外宣传注意事项、投资者关系管理等方面开展了实体培训，其中，信息披露方面，董办对信息披露体系人员年度提报的重大敏感信息情况进行考核激励，通过本次实体会，使体系人员进一步熟悉董办相关业务，并加强了体系人员信息提报意识。

3、2020 年董事会重点工作

(1) 继续推进低效资产重组工作

在 2019 年的基础上，围绕三年行动计划的既定目标，以聚焦核心业务、实现高质量发展为核心，继续大力开展重组低效业务、引入战略投资者工作。

(2) 强化标杆调研机制，持续汲取先进经验

继续落实并强化董事会标杆调研机制，定期走入标杆企业进行调研。通过学习标杆企业在董事会建设与运营、信息披露及市值管理等方面的优秀做法，取长补短、查缺补漏，持续汲取优秀经验，以保持公司治理的先进性。

公司治理与中国证监会相关规定的要求是否存在重大差异；如有重大差异，应当说明原因

适用 不适用

二、股东大会情况简介

会议届次	召开日期	决议刊登的指定网站的查询索引	决议刊登的披露日期
2019 年第一次临时股东大会	2019 年 2 月 11 日	www.sse.com.cn 临 2019-009 号公告	2019 年 2 月 12 日
2019 年第二次临时股东大会	2019 年 3 月 25 日	www.sse.com.cn 临 2019-030 号公告	2019 年 3 月 26 日
2019 年第三次临时股东大会	2019 年 4 月 8 日	www.sse.com.cn 临 2019-039 号公告	2019 年 4 月 9 日
2018 年年度股东大会	2019 年 5 月 23 日	www.sse.com.cn 临 2019-055 号公告	2019 年 5 月 24 日
2019 年第四次临时股东大会	2019 年 11 月 15 日	www.sse.com.cn 临 2019-098 号公告	2019 年 11 月 16 日
2019 年第五次临时股东大会	2019 年 12 月 23 日	www.sse.com.cn 临 2019-115 号公告	2019 年 12 月 24 日

股东大会情况说明

适用 不适用

三、董事履行职责情况

(一) 董事参加董事会和股东大会的情况

董事姓名	是否独立董事	参加董事会情况						参加股东大会情况 出席股东大会的次数
		本年应参加董事会次数	亲自出席次数	以通讯方式参加次数	委托出席次数	缺席次数	是否连续两次未亲自参加会议	
张夕勇	否	29	29	24	0	0	否	2
巩月琼	否	29	29	23	0	0	否	3
张建勇	否	7	7	7	0	0	否	0
孙彦臣	否	7	7	7	0	0	否	0
王文健	否	29	28	22	1	0	否	5
张泉	否	29	29	28	0	0	否	1
王珠林	是	29	29	24	0	0	否	2
师建华	是	7	7	7	0	0	否	0
王文伟	是	7	7	7	0	0	否	1
谢玮	是	29	29	26	0	0	否	1
陈青山	否	29	29	24	0	0	否	2
董一鸣	是	22	22	17	0	0	否	2
马萍	是	22	22	16	0	0	否	4
晏成	是	22	22	20	0	0	否	0
高德步	是	22	22	16	0	0	否	4
徐利民	否	22	22	19	0	0	否	0
尚元贤	否	22	22	17	0	0	否	1
萧泉	否	22	22	20	0	0	否	0
陈宝	否	22	22	18	0	0	否	1
陈忠义	否	22	22	17	0	0	否	0
邱银富	否	22	22	18	0	0	否	2

连续两次未亲自出席董事会会议的说明

适用 不适用

年内召开董事会会议次数	29
其中：现场会议次数	0
通讯方式召开会议次数	23
现场结合通讯方式召开会议次数	6

(二) 独立董事对公司有关事项提出异议的情况

适用 不适用

(三) 其他

适用 不适用

四、董事会下设专门委员会在报告期内履行职责时所提出的重要意见和建议，存在异议事项的，应当披露具体情况

适用 不适用

五、监事会发现公司存在风险的说明

适用 不适用

六、公司就其与控股股东在业务、人员、资产、机构、财务等方面存在的不能保证独立性、不能保持自主经营能力的情况说明

适用 不适用

存在同业竞争的，公司相应的解决措施、工作进度及后续工作计划

适用 不适用

七、报告期内对高级管理人员的考评机制，以及激励机制的建立、实施情况

适用 不适用

高级管理人员的考评及激励情况见第八节、三、“董事、监事、高级管理人员报酬情况”。

八、是否披露内部控制自我评价报告

适用 不适用

内容详见公司于 2020 年 4 月 25 日在上海证券交易所网站披露的《内部控制自我评价报告》。

报告期内内部控制存在重大缺陷情况的说明

适用 不适用

九、内部控制审计报告的相关情况说明

适用 不适用

我公司聘请的致同会计师事务所（特殊普通合伙）已对公司财务报告相关内部控制有效性进行了审计，出具了内控审计报告。

是否披露内部控制审计报告：是

十、其他

适用 不适用

第十节 公司债券相关情况

适用 不适用

一、公司债券基本情况

单位：亿元 币种：人民币

债券名称	简称	代码	发行日	到期日	债券余额	利率(%)	还本付息方式	交易所
北汽福田汽车股份有限公司 2014 年公司债券	14 福田债	122361	2015 年 3 月 31 日	2020 年 3 月 31 日	10	5.1	按年付息、到期一次还本，最后一期利息随本金一起支付	上海证券交易所

公司债券付息兑付情况

√适用 □不适用

按照《北汽福田汽车股份有限公司 2014 年公司债券付息公告》，本期债券“14 福田债”的票面利率为 5.10%。每手“14 福田债”面值 1000 元派发利息为 51.0 元（含税）。公司已分别于 2016 年 3 月 31 日、2017 年 3 月 31 日、2018 年 4 月 2 日、2019 年 4 月 1 日完成公司债券四次付息事宜，截至 2020 年 3 月 31 日，公司已全额偿还 14 福田债本金及支付利息。

公司债券其他情况的说明

□适用 √不适用

二、公司债券受托管理联系人、联系方式及资信评级机构联系方式

债券受托管理人	名称	中信建投证券股份有限公司
	办公地址	北京市朝阳区安立路 66 号 4 号楼
	联系人	吕佳、严鹏举
	联系电话	010-65608299
资信评级机构	名称	中诚信证券评估有限公司
	办公地址	上海市黄浦区西藏南路 760 号安基大厦 8 楼

其他说明：

□适用 √不适用

三、公司债券募集资金使用情况

√适用 □不适用

2015 年，公司通过发行“14 福田债”共募集到资金 10 亿元，报告期内已全部用于补充流动资金。公司债募集资金用途及使用计划与募集说明书约定一致。

四、公司债券评级情况

√适用 □不适用

中诚信证券评估有限公司成立于 1997 年 8 月，获得中国证券监督管理委员会和中国人民银行的业务许可，主要从事证券市场资信评级业务和信贷市场资信评级业务。

中诚信证券评估有限公司的业务资质：中国证券监督管理委员会核准公司债券评级资格（证监机构字[2007]223 号）；中国证券监督管理委员会颁发的证券市场资信评级业务许可证（ZPJ001）；中国人民银行上海分行核准贷款企业评级资格。

2019 年 6 月，中诚信证券评估有限公司在对本公司经营状况及相关行业进行综合分析评估的基础上，出具了《北汽福田汽车股份有限公司 2014 年公司债券跟踪评级报告（2019）》，评级报告维持本公司主体信用等级 AA+，评级展望为稳定；维持“14 福田债”信用等级为 AA+。

五、报告期内公司债券增信机制、偿债计划及其他相关情况

√适用 □不适用

公司发行的公司债券的偿债资金主要来源于公司日常经营所产生的现金流。报告期内，本公司财务结构维持稳健，货币资金对短期债务的保障充足，稳定的现金流入对公司债券的本息偿付提供了有力的保障。

报告期内公司偿债计划、具体安排及保障措施的执行情况与募集说明书的相关承诺保持一致。

六、公司债券持有人会议召开情况

√适用 □不适用

由于公司注销部分回购股份，将导致公司注册资本变动，根据相关法规规定，2019 年 9 月 16 日公司以通讯方式（邮寄或传真）召开“14 福田债”2019 年第一次债券持有人会议，会议召集

人为中信建投证券股份有限公司。会议出席情况为：“14 福田债”未偿还面值总额为 100,000 万元，其中未偿还有表决权的面值总额为人民币 100,000 万元。参加本次会议的债券持有人（包括债券持有人代理人）持有或代表未偿还有表决权的债券面值合计人民币 51,200 万元，占未偿还本次债券面值总额的 51.20%。本次债券持有人会议审议了《关于不要求公司提前清偿债务及提供额外担保的议案》。表决结果：同意 3,300,000 张，占出席会议债券持有人所持有效表决权的债券总数的 64.45%；反对 1,020,000 张，占出席会议债券持有人所持有效表决权的债券总数的 19.92%；弃权 800,000 张，占出席会议债券持有人所持有效表决权的债券总数的 15.63%。该议案获得通过。

七、公司债券受托管理人履职情况

√适用 □不适用

报告期内，债券受托管理人持续关注公司的经营情况、财务状况、资信状况以及募集资金的使用状况。公司严格按照《债券受托管理协议》的规定，配合债券受托管理人履行职责，并定期向债券受托管理人报送发行人承诺履行情况。

八、截至报告期末公司近 2 年的会计数据和财务指标

√适用 □不适用

单位：元 币种：人民币

主要指标	2019 年	2018 年	本期比上年同期增减 (%)	变动原因
息税折旧摊销前利润	2,518,518,025.95	-652,584,628.45	不适用	主要系本期营业利润盈利增加
流动比率	0.71	0.96	-24.74	
速动比率	0.58	0.82	-24.43	
资产负债率 (%)	71.39	74.17	-2.78	
EBITDA 全部债务比	0.07	-0.01	8.13	主要系本期营业利润盈利增加
利息保障倍数	1.04	-3.56	459.64	主要系本期营业利润盈利增加
现金利息保障倍数	8.49	0.42	806.71	主要系本期经营活动产生的现金流量净额增加
EBITDA 利息保障倍数	3.87	-0.80	467.48	主要系本期营业利润盈利增加
贷款偿还率 (%)	100.00	100.00	-	-
利息偿付率 (%)	-6.81	-463.48	456.67	主要系本期营业利润盈利增加

注：

公司 2019 年流动比率下降原因：主要由于北京宝沃重组影响流动比率降低 0.19，由于长期负债一年内到期重分类至流动负债，影响流动比率降低 0.06。

九、公司其他债券和债务融资工具的付息兑付情况

□适用 √不适用

十、公司报告期内的银行授信情况

√适用 □不适用

2019 年度公司董事会授信额度为 695 亿元，截止 2019 年 12 月 31 日，最高使用授信为 373.74 亿元，授信使用率为 53.78%。其中：银行融资最高使用授信额度为 223.77 亿元，金融服务业最高使用额度为 149.97 亿元。

十一、公司报告期内执行公司债券募集说明书相关约定或承诺的情况

适用 不适用

公司在募集说明书中的相关约定如下：根据公司2014年6月17日董事会及于2014年7月3日召开的2014年第二次临时股东大会审议通过的关于本次债券发行的有关决议，在出现预计不能按期偿付债券本息或者到期未能按期偿付债券本息时，公司将至少采取如下措施：

- (1) 不向股东分配利润；
- (2) 暂缓重大对外投资、收购兼并等资本性支出项目的实施；
- (3) 调减或停发董事和高级管理人员的工资和奖金；
- (4) 主要责任人不得调离。

截至目前，尚未发生不能按期偿付债券本息或者到期未能按期偿付债券本息。

公司报告期内严格执行公司债券募集说明书相关约定或承诺的情况。

十二、公司发生的重大事项及对公司经营情况和偿债能力的影响

适用 不适用

第十一节 财务报告

一、审计报告

√适用 □不适用

致同审字(2019)第 110ZA6161 号

北汽福田汽车股份有限公司全体股东：

一、审计意见

我们审计了北汽福田汽车股份有限公司（以下简称“福田汽车公司”）财务报表，包括 2019 年 12 月 31 日的合并及公司资产负债表，2019 年度的合并及公司利润表、合并及公司现金流量表、合并及公司股东权益变动表以及相关财务报表附注。

我们认为，后附的财务报表在所有重大方面按照企业会计准则的规定编制，公允反映了福田汽车公司 2019 年 12 月 31 日的合并及公司财务状况以及 2019 年度的合并及公司的经营成果和现金流量。

二、形成审计意见的基础

我们按照中国注册会计师审计准则的规定执行了审计工作。审计报告的“注册会计师对财务报表审计的责任”部分进一步阐述了我们在这些准则下的责任。按照中国注册会计师职业道德守则，我们独立于福田汽车公司，并履行了职业道德方面的其他责任。我们相信，我们获取的审计证据是充分、适当的，为发表审计意见提供了基础。

三、关键审计事项

关键审计事项是我们根据职业判断，认为对本期财务报表审计最为重要的事项。这些事项的应对以对财务报表整体进行审计并形成审计意见为背景，我们不对这些事项单独发表意见。

（一）收入确认

相关信息披露详见财务报表附注三、26、附注五、46 及附注十三、1。

1、事项描述

福田汽车公司的销售收入主要来源于在中国境内及海外市场向客户销售商用车。本年度，销售收入为人民币 4,696,585.42 万元。销售收入根据销售合同条款的规定在用户验收产品后予以确认。我们关注销售收入主要由于福田汽车公司销售收入金额重大，销售量巨大，且销售收入确认是否在恰当的财务报表期间入账可能存在潜在错报，因此我们将销售收入的确认作为关键审计事项。

2、审计应对

我们针对该关键审计事项执行的主要审计程序包括：

- （1）了解及评价了与收入确认有关的内部控制设计的有效性，并测试了关键控制执行的有效性；
- （2）结合产品类型对收入及毛利情况执行分析，并与同行业数据进行比较，判断本期收入是否出现异常；
- （3）通过抽样检查销售合同及与管理层的访谈，对与销售商品收入确认有关的重大风险及报酬转移时点进行了分析评估，进而评估福田汽车公司销售收入的确认政策；
- （4）抽样检查与收入确认相关的支持性文件，包括销售合同、订单、销售发票、产品运输单、报关单、客户签收支持文件等；
- （5）针对资产负债表日前后确认的销售收入核对至客户验收确认的依据，以评估销售收入是否在恰当的期间确认；
- （6）针对福田汽车公司经销商执行延伸检查，包括对新增经销商进行访谈，检查经销商销售情况等，并对重大销售业务执行交易及往来函证程序。

（二）宝沃业务出售

相关信息披露详见财务报表附注三、6、附注六、1 及附注十二、6。

1、事项描述

2018年11月23日，福田汽车公司在北京产权交易所公开挂牌转让北京宝沃汽车有限公司（以下简称“北京宝沃公司”）股权；2018年12月29日，福田汽车公司与长盛兴业（厦门）企业管理咨询有限公司（以下简称“长盛兴业公司”）签订《产权交易合同》，转让北京宝沃公司67%股权，成交价格人民币397,253.66万元；2019年1月15日，福田汽车公司收到北京产权交易所企业国有资产交易凭证；2019年1月17日，北京宝沃公司以变更后的公司章程、董事会人员构成完成工商变更登记手续。

股权转让导致福田汽车公司丧失对北京宝沃公司控制权，长期股权投资由成本法核算转换为权益法核算。由于控制权转移及剩余股权是否具有重大影响涉及管理层判断，且股权转让产生的投资收益对福田汽车公司财务报表影响重大，因此我们将该事项作为关键审计事项。

2、审计应对

我们针对该关键审计事项执行的主要审计程序包括：

- （1）了解及评价了管理层对股权转让的内部控制的设计有效性，并测试关键控制执行的有效性；
- （2）检查相关股权交易凭证、财产权转移手续、北京宝沃公司章程、董事会人员变更、工商变更登记情况，核实管理层判断控制权转移时点的准确性；
- （3）检查相关人事、财务和经营决策文件，确定福田汽车公司是否在北京宝沃公司权力机构派有代表，并通过其代表参与北京宝沃公司的财务和经营政策制定；
- （4）检查股权转让相关会计处理是否恰当，复核相关数据计算的准确性；
- （5）检查管理层财务报告中相关披露，复核相关披露的准确性、恰当性及完整性。

（三）应收股权转让款与应收借款的坏账准备计提

相关信息披露详见财务报表附注三、10、附注五、7、附注五、13及附注五、55。

1、事项描述

截至2019年12月31日，福田汽车公司应收长盛兴业公司股权转让款及利息290,173.94万元，期末累计计提坏账准备10,237.00万元；应收北京宝沃公司长期借款及利息488,944.89万元，期末累计计提坏账准备18,384.33万元。

2020年1月10日，福田汽车公司收到股权转让款130,000.00万元；

2020年1月16日，福田汽车公司收到上海证券交易所出具的《关于北汽福田汽车股份有限公司股权转让有关事项的监管工作函》。

2020年4月1日，福田汽车公司收到上海证券交易所出具的《关于对北汽福田汽车股份有限公司股权转让有关事项的问询函》。

2020年4月5日，福田汽车公司与长盛兴业公司签订《剩余股权转让款支付协议》，约定2020年12月31日之前，长盛兴业公司将剩余股权转让款148,077.56万元及截至付款日利息一次性向福田汽车公司支付，长盛兴业公司指定出质人将持有的神州优车（838006）无限售流通股质押给福田汽车公司，为剩余股权转让款的支付提供担保。

2020年4月5日，福田汽车公司与北京宝沃公司签订一系列框架协议，包括资产抵债合同、资产租赁合同及还款协议。约定北京宝沃公司以预估40亿元资产抵偿欠付福田汽车公司的借款，北京宝沃公司拟通过租赁方式继续使用抵债资产，资产抵债后剩余尚未清偿的借款本息，由北京宝沃公司以现金方式按照借款协议项下的还款时间支付。

福田汽车公司于2020年4月22日修订了业绩预告。

前述应收款项金额重大且其可收回性的评估涉及资产负债表日后事项的识别以及对其性质的分析评价，存在固有不确定性和不可预测性。该等应收款项的坏账准备的计提需要管理层运用重大的判断、假设和估计，因此我们将该事项作为关键审计事项。

2、审计应对

我们针对该关键审计事项执行的主要审计程序包括：

- （1）了解及评价了管理层关于应收款项坏账准备计提相关的内部控制的设计有效性，并测试关键控制执行的有效性；
- （2）检查管理层在资产负债表日对应收款项信用风险是否显著增加的判断依据，以评价其合理性；
- （3）复核管理层对资产负债表日后事项性质的分析判断依据，以及对相关应收款项预期信用风险的影响；
- （4）检查管理层对应收款项可收回性形成有关判断所使用的信息，复核了管理层关于债务人、担保人的财务状况及资信能力核查资料，以评价管理层计提坏账准备的合理性；

(5) 对北京宝沃公司执行了集团审计程序；

(6) 复核了管理层以概率加权平均为基础对预期信用损失进行评估计提的减值准备金额，了解管理层作出各种损失场景的关键假设，以评价管理层所计提的应收款项坏账准备充分性；

(7) 检查期后回款情况，分析资产负债表日管理层计提坏账准备的谨慎性和充分性；

(8) 检查管理层财务报告中相关披露，复核相关披露的准确性、恰当性及完整性。

四、其他信息

福田汽车公司管理层（以下简称管理层）对其他信息负责。其他信息包括福田汽车公司 2019 年年度报告中涵盖的信息，但不包括财务报表和我们的审计报告。

我们对财务报表发表的审计意见不涵盖其他信息，我们也不对其他信息发表任何形式的鉴证结论。结合我们对财务报表的审计，我们的责任是阅读其他信息，在此过程中，考虑其他信息是否与财务报表或我们在审计过程中了解到的情况存在重大不一致或者似乎存在重大错报。

基于我们已执行的工作，如果我们确定其他信息存在重大错报，我们应当报告该事实。在这方面，我们无任何事项需要报告。

五、管理层和治理层对财务报表的责任

福田汽车公司管理层负责按照企业会计准则的规定编制财务报表，使其实现公允反映，并设计、执行和维护必要的内部控制，以使财务报表不存在由于舞弊或错误导致的重大错报。

在编制财务报表时，管理层负责评估福田汽车公司的持续经营能力，披露与持续经营相关的事项（如适用），并运用持续经营假设，除非管理层计划清算福田汽车公司、终止运营或别无其他现实的选择。

治理层负责监督福田汽车公司的财务报告过程。

六、注册会计师对财务报表审计的责任

我们的目标是对财务报表整体是否不存在由于舞弊或错误导致的重大错报获取合理保证，并出具包含审计意见的审计报告。合理保证是高水平的保证，但并不能保证按照审计准则执行的审计在某一重大错报存在时总能发现。错报可能由于舞弊或错误导致，如果合理预期错报单独或汇总起来可能影响财务报表使用者依据财务报表作出的经济决策，则通常认为错报是重大的。

在按照审计准则执行审计工作的过程中，我们运用职业判断，并保持职业怀疑。同时，我们也执行以下工作：

(1) 识别和评估由于舞弊或错误导致的财务报表重大错报风险，设计和实施审计程序以应对这些风险，并获取充分、适当的审计证据，作为发表审计意见的基础。由于舞弊可能涉及串通、伪造、故意遗漏、虚假陈述或凌驾于内部控制之上，未能发现由于舞弊导致的重大错报的风险高于未能发现由于错误导致的重大错报的风险。

(2) 了解与审计相关的内部控制，以设计恰当的审计程序。

(3) 评价管理层选用会计政策的恰当性和作出会计估计及相关披露的合理性。

(4) 对管理层使用持续经营假设的恰当性得出结论。同时，根据获取的审计证据，就可能对导致福田汽车公司的持续经营能力产生重大疑虑的事项或情况是否存在重大不确定性得出结论。如果我们得出结论认为存在重大不确定性，审计准则要求我们在审计报告中提请报表使用者注意财务报表中的相关披露；如果披露不充分，我们应当发表非无保留意见。我们的结论基于截至审计报告日可获得的信息。然而，未来的事项或情况可能导致福田汽车公司不能持续经营。

(5) 评价财务报表的总体列报、结构和内容，并评价财务报表是否公允反映相关交易和事项。

(6) 就福田汽车公司中实体或业务活动的财务信息获取充分、适当的审计证据，以对财务报表发表意见。我们负责指导、监督和执行集团审计，并对审计意见承担全部责任。

我们与治理层就计划的审计范围、时间安排和重大审计发现等事项进行沟通，包括沟通我们在审计中识别出的值得关注的内部控制缺陷。

我们还就已遵守与独立性相关的职业道德要求向治理层提供声明，并与治理层沟通可能被合理认为影响我们独立性的所有关系和其他事项，以及相关的防范措施（如适用）。

从与治理层沟通过的事项中，我们确定哪些事项对本期财务报表审计最为重要，因而构成关键审计事项。我们在审计报告中描述这些事项，除非法律法规禁止公开披露这些事项，或在极少数情形下，如果合理预期在审计报告中沟通某事项造成的负面后果超过在公众利益方面产生的益处，我们确定不应在审计报告中沟通该事项。

致同会计师事务所（特殊普通合伙） 中国注册会计师（项目合伙人） 王涛佟西涛
中国注册会计师

中国·北京

二〇二〇年四月二十三日

二、财务报表

合并资产负债表

2019 年 12 月 31 日

编制单位：北汽福田汽车股份有限公司

单位：元 币种：人民币

项目	附注	2019 年 12 月 31 日	2018 年 12 月 31 日
流动资产：			
货币资金	七、1	2,882,011,631.49	4,642,289,996.48
结算备付金			
拆出资金			
交易性金融资产	七、2	332,638,725.56	
以公允价值计量且其变动计入当期损益的金融资产			
衍生金融资产			
应收票据	七、4	85,340,067.59	115,573,640.95
应收账款	七、5	8,251,045,116.50	9,246,811,823.26
应收款项融资	七、6	133,628,992.58	
预付款项	七、7	906,405,449.90	566,373,987.20
应收保费			
应收分保账款			
应收分保合同准备金			
其他应收款	七、8	3,820,654,593.90	1,097,806,783.28
其中：应收利息		1,651,175.31	2,463,027.38
应收股利			47,038,025.31
买入返售金融资产			
存货	七、9	4,448,516,583.52	4,888,374,646.81
持有待售资产	七、10		12,795,967,028.86
一年内到期的非流动资产	七、11	2,193,895,038.70	346,678,560.57
其他流动资产	七、12	1,131,717,409.11	1,326,828,890.43
流动资产合计		24,185,853,608.85	35,026,705,357.84
非流动资产：			
发放贷款和垫款			
债权投资			
可供出售金融资产			746,229,567.50
其他债权投资			
持有至到期投资			
长期应收款	七、15	3,121,472,346.14	643,402,180.47
长期股权投资	七、16	6,221,312,265.99	4,410,314,601.19

其他权益工具投资			
其他非流动金融资产	七、18	640,148,017.42	
投资性房地产			
固定资产	七、20	10,198,613,819.75	9,558,494,362.12
在建工程	七、21	1,395,160,344.08	1,877,585,054.49
生产性生物资产			
油气资产			
使用权资产			
无形资产	七、25	5,161,585,803.04	4,483,982,649.88
开发支出	七、26	773,285,265.34	806,716,376.68
商誉	七、27	14,653,707.00	14,653,707.00
长期待摊费用	七、28	3,837,839.79	6,849,394.71
递延所得税资产	七、29	1,378,015,745.14	1,257,974,716.87
其他非流动资产	七、30	75,502,203.81	76,973,382.86
非流动资产合计		28,983,587,357.50	23,883,175,993.77
资产总计		53,169,440,966.35	58,909,881,351.61
流动负债：			
短期借款	七、31	7,510,221,898.82	9,265,160,880.52
向中央银行借款			
拆入资金			
交易性金融负债	七、32	128,831,697.73	
以公允价值计量且其变动计入当期损益的金融负债			136,629,355.70
衍生金融负债			
应付票据	七、34	3,556,261,647.72	4,703,693,946.04
应付账款	七、35	12,200,516,533.52	10,490,001,794.72
预收款项	七、36	3,281,754,468.35	3,508,207,926.49
卖出回购金融资产款			
吸收存款及同业存放			
代理买卖证券款			
代理承销证券款			
应付职工薪酬	七、37	560,877,142.43	385,474,851.29
应交税费	七、38	175,411,151.14	147,794,168.14
其他应付款	七、39	3,094,107,350.78	2,460,181,169.09
其中：应付利息		38,250,000.00	80,435,315.55
应付股利			
应付手续费及佣金			
应付分保账款			
持有待售负债			4,165,456,394.71
一年内到期的非流动负债	七、41	3,590,162,134.72	1,366,865,000.00
其他流动负债	七、42	20,036,866.86	12,852.00
流动负债合计		34,118,180,892.07	36,629,478,338.70
非流动负债：			
保险合同准备金			
长期借款	七、43	2,068,788,831.96	5,307,542,795.97
应付债券	七、44	997,049,761.88	999,020,424.08
其中：优先股			
永续债			

租赁负债			
长期应付款			8,000,000.00
长期应付职工薪酬			
预计负债			3,484,900.00
递延收益	七、49	755,598,969.57	745,474,983.77
递延所得税负债	七、29	17,707,593.85	598,150.67
其他非流动负债			
非流动负债合计		3,839,145,157.26	7,064,121,254.49
负债合计		37,957,326,049.33	43,693,599,593.19
所有者权益（或股东权益）：			
实收资本（或股本）	七、51	6,575,192,047.00	6,670,131,290.00
其他权益工具			
其中：优先股			
永续债			
资本公积	七、53	7,916,336,257.90	7,839,934,428.43
减：库存股	七、54	158,749,714.39	
其他综合收益	七、55	-161,014,014.77	-192,265,328.96
专项储备			
盈余公积	七、57	2,170,595,382.03	2,170,595,382.03
一般风险准备			
未分配利润	七、58	-1,114,660,694.51	-1,308,027,183.20
归属于母公司所有者权益（或股东权益）合计		15,227,699,263.26	15,180,368,588.30
少数股东权益		-15,584,346.24	35,913,170.12
所有者权益（或股东权益）合计		15,212,114,917.02	15,216,281,758.42
负债和所有者权益（或股东权益）总计		53,169,440,966.35	58,909,881,351.61

法定代表人：张夕勇 主管会计工作负责人：李艳美 会计机构负责人：陈高

母公司资产负债表

2019年12月31日

编制单位：北汽福田汽车股份有限公司

单位：元 币种：人民币

项目	附注	2019年12月31日	2018年12月31日
流动资产：			
货币资金		1,162,509,848.81	2,977,507,620.34
交易性金融资产		321,884,407.07	
以公允价值计量且其变动计入当期损益的金融资产			
衍生金融资产			
应收票据		78,864,525.50	112,373,640.95
应收账款	十七、1	7,387,221,095.18	7,693,263,106.78
应收款项融资		128,822,932.33	
预付款项		887,748,823.69	1,448,255,685.76
其他应收款	十七、2	4,689,784,029.39	7,645,404,608.00

其中：应收利息			167,325.46
应收股利			47,038,025.31
存货		3,033,735,192.01	3,741,920,276.96
持有待售资产			6,159,121,690.23
一年内到期的非流动资产		2,193,895,038.70	346,678,560.57
其他流动资产		829,489,634.71	887,615,867.06
流动资产合计		20,713,955,527.39	31,012,141,056.65
非流动资产：			
债权投资			
可供出售金融资产			746,229,567.50
其他债权投资			
持有至到期投资			
长期应收款		3,121,472,346.14	596,752,510.52
长期股权投资	十七、3	9,507,254,500.17	7,122,162,686.04
其他权益工具投资			
其他非流动金融资产		640,148,017.42	
投资性房地产			
固定资产		9,310,796,930.51	8,658,189,735.30
在建工程		1,274,040,076.15	1,623,442,714.48
生产性生物资产			
油气资产			
使用权资产			
无形资产		4,629,198,942.95	4,101,594,143.55
开发支出		761,474,727.01	798,520,954.03
商誉			
长期待摊费用		849,425.66	896,628.62
递延所得税资产		1,233,835,343.83	1,090,663,519.37
其他非流动资产		75,502,203.81	75,636,414.86
非流动资产合计		30,554,572,513.65	24,814,088,874.27
资产总计		51,268,528,041.04	55,826,229,930.92
流动负债：			
短期借款		7,396,000,000.00	8,878,580,000.00
交易性金融负债		124,746,059.50	
以公允价值计量且其变动计入当期损益的金融负债			136,629,355.70
衍生金融负债			
应付票据		2,417,159,400.00	3,238,061,330.00
应付账款		12,117,617,398.46	9,835,573,635.76
预收款项		2,710,560,670.11	3,454,274,944.98
应付职工薪酬		507,172,014.47	344,773,428.16
应交税费		96,692,991.57	123,654,862.41
其他应付款		3,021,413,334.26	2,484,891,224.55
其中：应付利息		38,250,000.00	79,796,086.12
应付股利			
持有待售负债			
一年内到期的非流动负债		3,590,162,134.72	1,017,265,000.00
其他流动负债			
流动负债合计		31,981,524,003.09	29,513,703,781.56

非流动负债：			
长期借款		2,000,460,000.00	5,304,355,000.00
应付债券		997,049,761.88	999,020,424.08
其中：优先股			
永续债			
租赁负债			
长期应付款			
长期应付职工薪酬			
预计负债			3,484,900.00
递延收益		604,729,861.20	616,989,416.45
递延所得税负债		16,650,037.20	
其他非流动负债			
非流动负债合计		3,618,889,660.28	6,923,849,740.53
负债合计		35,600,413,663.37	36,437,553,522.09
所有者权益（或股东权益）：			
实收资本（或股本）		6,575,192,047.00	6,670,131,290.00
其他权益工具			
其中：优先股			
永续债			
资本公积		7,999,665,342.52	7,840,093,958.54
减：库存股		158,749,714.39	
其他综合收益		-22,530,464.00	-106,795,331.62
专项储备			
盈余公积		1,956,015,613.33	2,057,536,970.20
未分配利润		-681,478,446.79	2,927,709,521.71
所有者权益（或股东权益）合计		15,668,114,377.67	19,388,676,408.83
负债和所有者权益（或股东权益）总计		51,268,528,041.04	55,826,229,930.92

法定代表人：张夕勇 主管会计工作负责人：李艳美 会计机构负责人：陈高

合并利润表

2019年1—12月

单位：元 币种：人民币

项目	附注	2019年度	2018年度
一、营业总收入		46,965,854,224.34	41,053,805,097.57
其中：营业收入	七、59	46,965,854,224.34	41,053,805,097.57
利息收入			
已赚保费			
手续费及佣金收入			
二、营业总成本		47,852,141,981.72	45,059,800,512.32
其中：营业成本	七、59	40,380,259,086.64	35,573,787,275.23
利息支出			
手续费及佣金支出			
退保金			
赔付支出净额			

提取保险责任准备金净额			
保单红利支出			
分保费用			
税金及附加	七、60	384,223,826.94	547,764,251.70
销售费用	七、61	3,452,530,614.54	3,851,364,711.92
管理费用	七、62	1,694,714,009.11	2,802,740,989.13
研发费用	七、63	1,720,211,110.06	1,516,521,556.28
财务费用	七、64	220,203,334.43	767,621,728.06
其中：利息费用		650,384,705.71	813,278,260.00
利息收入		419,348,527.14	113,299,547.32
加：其他收益	七、65	136,521,260.06	194,726,847.28
投资收益（损失以“-”号填列）	七、66	1,394,170,676.93	869,928,113.38
其中：对联营企业和合营企业的投资收益		-493,757,541.54	454,463,747.96
以摊余成本计量的金融资产终止确认收益			
汇兑收益（损失以“-”号填列）			
净敞口套期收益（损失以“-”号填列）			
公允价值变动收益（损失以“-”号填列）	七、68	54,624,077.68	-136,629,355.70
信用减值损失（损失以“-”号填列）	七、69	-561,735,928.47	
资产减值损失（损失以“-”号填列）	七、70	-249,334,451.27	-739,370,938.85
资产处置收益（损失以“-”号填列）	七、71	67,721,987.84	47,944,266.37
三、营业利润（亏损以“-”号填列）		-44,320,134.61	-3,769,396,482.27
加：营业外收入	七、72	110,281,483.13	100,423,484.46
减：营业外支出	七、73	40,034,865.30	36,759,164.30
四、利润总额（亏损总额以“-”号填列）		25,926,483.22	-3,705,732,162.11
减：所得税费用	七、74	-120,137,191.08	-66,822,366.59
五、净利润（净亏损以“-”号填列）		146,063,674.30	-3,638,909,795.52
（一）按经营持续性分类			
1. 持续经营净利润（净亏损以“-”号填列）		213,956,073.98	-1,094,035,394.70
2. 终止经营净利润（净亏损以“-”号填列）		-67,892,399.68	-2,544,874,400.82
（二）按所有权归属分类			
1. 归属于母公司股东的净利润（净亏损以“-”号填列）		191,538,602.40	-3,574,584,871.60
2. 少数股东损益（净亏损以“-”号填列）		-45,474,928.10	-64,324,923.92
六、其他综合收益的税后净额		-53,009,553.43	-166,273,492.81
（一）归属母公司所有者的其他综合收益的税后净额		-53,009,553.43	-166,273,492.81

1. 不能重分类进损益的其他综合收益		4,000.00	-1,367,500.00
(1) 重新计量设定受益计划变动额			
(2) 权益法下不能转损益的其他综合收益		4,000.00	-1,367,500.00
(3) 其他权益工具投资公允价值变动			
(4) 企业自身信用风险公允价值变动			
2. 将重分类进损益的其他综合收益		-53,013,553.43	-164,905,992.81
(1) 权益法下可转损益的其他综合收益			
(2) 其他债权投资公允价值变动			
(3) 可供出售金融资产公允价值变动损益			-187,743,749.51
(4) 金融资产重分类计入其他综合收益的金额			
(5) 持有至到期投资重分类为可供出售金融资产损益			
(6) 其他债权投资信用减值准备			
(7) 现金流量套期储备(现金流量套期损益的有效部分)			
(8) 外币财务报表折算差额		-53,013,553.43	22,837,756.70
(9) 其他			
(二) 归属于少数股东的其他综合收益的税后净额			
七、综合收益总额		93,054,120.87	-3,805,183,288.33
(一) 归属于母公司所有者的综合收益总额		138,529,048.97	-3,740,858,364.41
(二) 归属于少数股东的综合收益总额		-45,474,928.10	-64,324,923.92
八、每股收益:			
(一) 基本每股收益(元/股)		0.03	-0.54
(二) 稀释每股收益(元/股)			

本期发生同一控制下企业合并的，被合并方在合并前实现的净利润为：0 元，上期被合并方实现的净利润为：0 元。

法定代表人：张夕勇 主管会计工作负责人：李艳美 会计机构负责人：陈高

母公司利润表

2019 年 1—12 月

单位：元 币种：人民币

项目	附注	2019 年度	2018 年度
一、营业收入	十七、4	44,933,779,216.31	36,552,189,908.94
减：营业成本	十七、4	39,949,508,994.42	32,314,464,509.67
税金及附加		347,450,278.65	362,804,451.13
销售费用		2,351,264,017.05	1,937,651,326.53

管理费用		1,441,471,015.81	2,058,198,847.75
研发费用		1,539,000,760.60	958,274,292.87
财务费用		223,922,370.02	231,286,972.58
其中：利息费用		626,102,856.42	613,232,320.67
利息收入		391,485,777.82	396,993,632.73
加：其他收益		113,596,198.32	166,168,623.46
投资收益（损失以“-”号填列）	十七、5	-1,209,562,503.49	1,443,051,295.45
其中：对联营企业和合营企业的投资收益		-399,049,783.15	592,919,550.59
以摊余成本计量的金融资产终止确认收益			
净敞口套期收益（损失以“-”号填列）			
公允价值变动收益（损失以“-”号填列）		56,901,497.42	-136,629,355.70
信用减值损失（损失以“-”号填列）		-655,308,570.39	
资产减值损失（损失以“-”号填列）		-220,610,073.30	-950,381,732.13
资产处置收益（损失以“-”号填列）		-2,787,926.43	-1,798,441.62
二、营业利润（亏损以“-”号填列）		-2,836,609,598.11	-790,080,102.13
加：营业外收入		32,406,674.29	22,590,381.27
减：营业外支出		30,383,958.51	28,542,971.89
三、利润总额（亏损总额以“-”号填列）		-2,834,586,882.33	-796,032,692.75
减：所得税费用		-140,899,970.62	-247,784,685.41
四、净利润（净亏损以“-”号填列）		-2,693,686,911.71	-548,248,007.34
（一）持续经营净利润（净亏损以“-”号填列）		-2,693,686,911.71	-548,248,007.34
（二）终止经营净利润（净亏损以“-”号填列）			
五、其他综合收益的税后净额		4,000.00	-202,989,713.51
（一）不能重分类进损益的其他综合收益		4,000.00	-1,367,500.00
1. 重新计量设定受益计划变动额			
2. 权益法下不能转损益的其他综合收益		4,000.00	-1,367,500.00
3. 其他权益工具投资公允价值变动			
4. 企业自身信用风险公允价值变动			
（二）将重分类进损益的其他综合收益			-201,622,213.51
1. 权益法下可转损益的其他综合收益			
2. 其他债权投资公允价值变动			

3. 可供出售金融资产公允价值变动损益			-187,743,749.51
4. 金融资产重分类计入其他综合收益的金额			
5. 持有至到期投资重分类为可供出售金融资产损益			
6. 其他债权投资信用减值准备			
7. 现金流量套期储备(现金流量套期损益的有效部分)			
8. 外币财务报表折算差额			-13,878,464.00
9. 其他			
六、综合收益总额		-2,693,682,911.71	-751,237,720.85
七、每股收益：			
(一) 基本每股收益(元/股)			
(二) 稀释每股收益(元/股)			

法定代表人：张夕勇 主管会计工作负责人：李艳美 会计机构负责人：陈高

合并现金流量表
2019年1—12月

单位：元 币种：人民币

项目	附注	2019年度	2018年度
一、经营活动产生的现金流量：			
销售商品、提供劳务收到的现金		27,314,233,321.04	30,598,929,423.27
客户存款和同业存放款项净增加额			
向中央银行借款净增加额			
向其他金融机构拆入资金净增加额			
收到原保险合同保费取得的现金			
收到再保业务现金净额			
保户储金及投资款净增加额			
收取利息、手续费及佣金的现金			
拆入资金净增加额			
回购业务资金净增加额			
代理买卖证券收到的现金净额			
收到的税费返还		583,346,497.12	714,011,412.30
收到其他与经营活动有关的现金	七、76	1,369,820,722.34	357,925,225.69
经营活动现金流入小计		29,267,400,540.50	31,670,866,061.26
购买商品、接受劳务支付的现金		16,508,940,342.00	22,457,377,702.68

客户贷款及垫款净增加额			
存放中央银行和同业款项净增加额			
支付原保险合同赔付款项的现金			
拆出资金净增加额			
支付利息、手续费及佣金的现金			
支付保单红利的现金			
支付给职工及为职工支付的现金		3,647,069,144.15	4,488,902,151.82
支付的各项税费		912,129,334.80	1,240,165,514.00
支付其他与经营活动有关的现金	七、76	3,364,024,683.45	3,952,057,337.66
经营活动现金流出小计		24,432,163,504.40	32,138,502,706.16
经营活动产生的现金流量净额		4,835,237,036.10	-467,636,644.90
二、投资活动产生的现金流量：			
收回投资收到的现金		30,825,000.00	6,729,951,854.30
取得投资收益收到的现金		585,942,817.10	550,422,710.06
处置固定资产、无形资产和其他长期资产收回的现金净额		64,438,253.88	126,351,234.62
处置子公司及其他营业单位收到的现金净额		1,027,559,280.85	
收到其他与投资活动有关的现金	七、76	703,698,737.93	589,792,216.76
投资活动现金流入小计		2,412,464,089.76	7,996,518,015.74
购建固定资产、无形资产和其他长期资产支付的现金		2,450,465,477.88	2,573,953,659.04
投资支付的现金		2,087,008,121.33	8,263,250,968.34
质押贷款净增加额			
取得子公司及其他营业单位支付的现金净额			
支付其他与投资活动有关的现金	七、76	549,528,143.50	1,785,073,048.63
投资活动现金流出小计		5,087,001,742.71	12,622,277,676.01
投资活动产生的现金流量净额		-2,674,537,652.95	-4,625,759,660.27
三、筹资活动产生的现金流量：			
吸收投资收到的现金			12,560,000.00
其中：子公司吸收少数股东投资收到的现金			12,560,000.00
取得借款收到的现金		15,136,890,918.30	18,954,480,852.66
收到其他与筹资活动有关的现金	七、76		4,125,769,034.00
筹资活动现金流入小计		15,136,890,918.30	23,092,809,886.66
偿还债务支付的现金		17,629,230,114.62	13,872,019,331.70
分配股利、利润或偿付利息支付的现金		751,432,877.47	928,762,172.98

其中：子公司支付给少数股东的股利、利润			
支付其他与筹资活动有关的现金	七、76	401,772,089.71	1,784,806,890.03
筹资活动现金流出小计		18,782,435,081.80	16,585,588,394.71
筹资活动产生的现金流量净额		-3,645,544,163.50	6,507,221,491.95
四、汇率变动对现金及现金等价物的影响		-25,357,144.87	-11,102,760.41
五、现金及现金等价物净增加额		-1,510,201,925.22	1,402,722,426.37
加：期初现金及现金等价物余额		3,653,502,824.04	2,250,780,397.67
六、期末现金及现金等价物余额		2,143,300,898.82	3,653,502,824.04

法定代表人：张夕勇 主管会计工作负责人：李艳美 会计机构负责人：陈高

母公司现金流量表

2019年1—12月

单位：元 币种：人民币

项目	附注	2019年度	2018年度
一、经营活动产生的现金流量：			
销售商品、提供劳务收到的现金		25,829,367,163.95	26,000,150,650.31
收到的税费返还		101,669,480.39	34,407,008.86
收到其他与经营活动有关的现金		1,280,710,240.28	757,554,363.90
经营活动现金流入小计		27,211,746,884.62	26,792,112,023.07
购买商品、接受劳务支付的现金		16,806,886,576.21	19,800,782,775.68
支付给职工及为职工支付的现金		2,939,682,368.85	3,210,365,831.46
支付的各项税费		755,314,593.50	810,090,120.51
支付其他与经营活动有关的现金		2,424,996,813.97	4,341,537,177.36
经营活动现金流出小计		22,926,880,352.53	28,162,775,905.01
经营活动产生的现金流量净额		4,284,866,532.09	-1,370,663,881.94
二、投资活动产生的现金流量：			
收回投资收到的现金		1,222,585,980.00	50,000,000.00
取得投资收益收到的现金		590,517,556.57	631,263,013.19
处置固定资产、无形资产和其他长期资产收回的现金净额		43,690,732.01	150,267,746.46
处置子公司及其他营业单位收到的现金净额			
收到其他与投资活动有关的现金		52,541,220.61	396,826,307.27
投资活动现金流入小计		1,909,335,489.19	1,228,357,066.92
购建固定资产、无形资产和其他长期资产支付的现金		2,153,966,237.55	2,053,406,770.44

投资支付的现金		2,247,260,561.21	645,530,535.05
取得子公司及其他营业单位支付的现金净额			
支付其他与投资活动有关的现金			
投资活动现金流出小计		4,401,226,798.76	2,698,937,305.49
投资活动产生的现金流量净额		-2,491,891,309.57	-1,470,580,238.57
三、筹资活动产生的现金流量：			
吸收投资收到的现金			
取得借款收到的现金		14,939,556,710.64	15,792,300,000.00
收到其他与筹资活动有关的现金			
筹资活动现金流入小计		14,939,556,710.64	15,792,300,000.00
偿还债务支付的现金		17,155,105,238.12	10,978,330,000.00
分配股利、利润或偿付利息支付的现金		726,225,690.93	715,937,180.85
支付其他与筹资活动有关的现金		383,874,728.60	
筹资活动现金流出小计		18,265,205,657.65	11,694,267,180.85
筹资活动产生的现金流量净额		-3,325,648,947.01	4,098,032,819.15
四、汇率变动对现金及现金等价物的影响		996,815.82	8,805,830.24
五、现金及现金等价物净增加额		-1,531,676,908.67	1,265,594,528.88
加：期初现金及现金等价物余额		2,245,888,849.78	980,294,320.90
六、期末现金及现金等价物余额		714,211,941.11	2,245,888,849.78

法定代表人：张夕勇 主管会计工作负责人：李艳美 会计机构负责人：陈高

合并所有者权益变动表

2019 年 1—12 月

单位:元 币种:人民币

项目	2019 年度												少数股东权益	所有者权益合计	
	归属于母公司所有者权益														
	实收资本 (或股本)	其他权益 工具			资本公积	减: 库存股	其他综合收 益	专项 储备	盈余公积	一般 风险 准备	未分配利润	其他			小计
	优先 股	永续 债	其他												
一、上年 期末余额	6,670,131,290.00				7,839,934,428.43		-192,265,328.96		2,170,595,382.03		-1,308,027,183.20		15,180,368,588.30	35,913,170.12	15,216,281,758.42
加: 会计 政策变更							84,260,867.62				1,827,886.29		86,088,753.91	11,031.57	86,099,785.48
前期 差错更正															
同一 控制下企 业合并															
其他															
二、本年 期初余额	6,670,131,290.00				7,839,934,428.43		-108,004,461.34		2,170,595,382.03		-1,306,199,296.91		15,266,457,342.21	35,924,201.69	15,302,381,543.90
三、本期 增减变动 金额(减 少以 “-”号 填列)	-94,939,243.00				76,401,829.47	158,749,714.39	-53,009,553.43				191,538,602.40		-38,758,078.95	-51,508,547.93	-90,266,626.88
(一) 综 合收益总 额							-53,009,553.43				191,538,602.40		138,529,048.97	-45,474,928.10	93,054,120.87
(二) 所	-94,939,243.00				76,401,829.47	158,749,714.39							-177,287,127.92	-6,033,611.83	-183,320,747.75

2019 年年度报告

有者投入和减少资本	43.00				47	4.39						.92	9.83	.75
1. 所有者投入的普通股													-6,033,619.83	-6,033,619.83
2. 其他权益工具持有者投入资本														
3. 股份支付计入所有者权益的金额														
4. 其他	-94,939,243.00				76,401,829.47	158,749,714.39						-177,287,127.92		-177,287,127.92
(三) 利润分配														
1. 提取盈余公积														
2. 提取一般风险准备														
3. 对所有者(或股东)的分配														
4. 其他														
(四) 所有者权益内部结转														
1. 资本公积转增资本(或股本)														
2. 盈余公积转增资本														

2019 年年度报告

本（或股本）														
3. 盈余公积弥补亏损														
4. 设定受益计划变动额结转留存收益														
5. 其他综合收益结转留存收益														
6. 其他														
（五）专项储备														
1. 本期提取														
2. 本期使用														
（六）其他														
四、本期期末余额	6,575,192,047.00			7,916,336,257.90	158,749,714.39	-161,014,014.77		2,170,595,382.03		-1,114,660,694.51		15,227,699,263.26	-15,584,346.24	15,212,114,917.02

项目	2018 年度													少数股东权益	所有者权益合计
	归属于母公司所有者权益														
	实收资本（或股本）	其他权益工具			资本公积	减：库存股	其他综合收益	专项储备	盈余公积	一般风险准备	未分配利润	其他	小计		
优先股		永续债	其他												
一、上年期末	6,670,			7,839,934,42		-25,991,836		2,170,595,38		2,300,575,35		18,955,244,62	87,976,649	19,043,221,26	

2019 年年度报告

余额	131,29 0.00				8.43		.15		2.03		6.39		0.70	.01	9.71
加：会计政策变更															
前期差错更正															
同一控制下企业合并															
其他															
二、本年期初余额	6,670, 131,29 0.00				7,839,934.42		-25,991,836 .15		2,170,595.38		2,300,575.35		18,955,244.62	87,976,649 .01	19,043,221.26
三、本期增减变动金额（减少以“-”号填列）							-166,273.49 2.81				-3,608,602.5 39.59		-3,774,876.03 2.40	-52,063.47 8.89	-3,826,939.51 1.29
（一）综合收益总额							-166,273.49 2.81				-3,574,584.8 71.60		-3,740,858.36 4.41	-64,324.92 3.92	-3,805,183.28 8.33
（二）所有者投入和减少资本														12,261,445 .03	12,261,445.03
1. 所有者投入的普通股														12,261,445 .03	12,261,445.03
2. 其他权益工具持有者投入资本															
3. 股份支付计入所有者权益的金额															
4. 其他															
（三）利润分配											-34,017,667. 99		-34,017,667.9 9		-34,017,667.9 9
1. 提取盈余公积															
2. 提取一般风险准备															

3. 对所有者 (或股东)的 分配										-34,017,667. 99		-34,017,667.9 9		-34,017,667.9 9	
4. 其他															
(四)所有者 权益内部结 转															
1. 资本公积 转增资本(或 股本)															
2. 盈余公积 转增资本(或 股本)															
3. 盈余公积 弥补亏损															
4. 设定受益 计划变动额 结转留存收 益															
5. 其他综合 收益结转留 存收益															
6. 其他															
(五)专项储 备															
1. 本期提取															
2. 本期使用															
(六)其他															
四、本期期末 余额	6,670, 131,29 0.00				7,839,934,42 8.43		-192,265,32 8.96		2,170,595,38 2.03		-1,308,027,1 83.20		15,180,368,58 8.30	35,913,170 .12	15,216,281,75 8.42

法定代表人：张夕勇 主管会计工作负责人：李艳美 会计机构负责人：陈高

母公司所有者权益变动表

2019 年年度报告

2019 年 1—12 月

单位:元 币种:人民币

项目	2019 年度										
	实收资本 (或股本)	其他权益工具			资本公积	减: 库存股	其他综合 收益	专项储备	盈余公积	未分配利 润	所有者权 益合计
		优先股	永续债	其他							
一、上年期末余额	6,670,131 ,290.00				7,840,093 ,958.54		-106,795 ,331.62		2,057,53 6,970.20	2,927,70 9,521.71	19,388,67 6,408.83
加: 会计政策变更							84,260,8 67.62			-1,808,8 44.87	82,452,02 2.75
前期差错更正											
其他					83,169,55 4.51				-101,521 ,356.87	-913,692 ,211.92	-932,044, 014.28
二、本年期初余额	6,670,131 ,290.00				7,923,263 ,513.05		-22,534, 464.00		1,956,01 5,613.33	2,012,20 8,464.92	18,539,08 4,417.30
三、本期增减变动金额(减少以“-”号填列)	-94,939,2 43.00				76,401,82 9.47	158,749,7 14.39	4,000.00			-2,693,6 86,911.7 1	-2,870,97 0,039.63
(一) 综合收益总额							4,000.00			-2,693,6 86,911.7 1	-2,693,68 2,911.71
(二) 所有者投入和减少资本	-94,939,2 43.00				76,401,82 9.47	158,749,7 14.39					-177,287, 127.92
1. 所有者投入的普通股											
2. 其他权益工具持有者投入资本											
3. 股份支付计入所有者权益的金额											
4. 其他	-94,939,2 43.00				76,401,82 9.47	158,749,7 14.39					-177,287, 127.92
(三) 利润分配											
1. 提取盈余公积											
2. 对所有者(或股东)的分配											
3. 其他											
(四) 所有者权益内部结转											

2019 年年度报告

1. 资本公积转增资本（或股本）											
2. 盈余公积转增资本（或股本）											
3. 盈余公积弥补亏损											
4. 设定受益计划变动额结转留存收益											
5. 其他综合收益结转留存收益											
6. 其他											
（五）专项储备											
1. 本期提取											
2. 本期使用											
（六）其他											
四、本期期末余额	6,575,192,047.00				7,999,665,342.52	158,749,714.39	-22,530,464.00		1,956,015,613.33	-681,478,446.79	15,668,114,377.67

项目	2018 年度										
	实收资本 (或股本)	其他权益工具			资本公积	减：库存股	其他综合 收益	专项储备	盈余公积	未分配利 润	所有者权 益合计
		优先股	永续债	其他							
一、上年期末余额	6,670,131,290.00				7,840,093,958.54		96,194,381.89		2,057,536,970.20	3,509,975,197.04	20,173,931,797.67
加：会计政策变更											
前期差错更正											
其他											
二、本年期初余额	6,670,131,290.00				7,840,093,958.54		96,194,381.89		2,057,536,970.20	3,509,975,197.04	20,173,931,797.67
三、本期增减变动金额（减少以“-”号填列）							-202,989,713.51			-582,265,675.33	-785,255,388.84
（一）综合收益总额							-202,989,713.51			-548,248,007.34	-751,237,720.85
（二）所有者投入和减少资本											
1. 所有者投入的普通股											

2019 年年度报告

2. 其他权益工具持有者投入资本											
3. 股份支付计入所有者权益的金额											
4. 其他											
(三) 利润分配									-34,017,667.99	-34,017,667.99	
1. 提取盈余公积											
2. 对所有者(或股东)的分配									-34,017,667.99	-34,017,667.99	
3. 其他											
(四) 所有者权益内部结转											
1. 资本公积转增资本(或股本)											
2. 盈余公积转增资本(或股本)											
3. 盈余公积弥补亏损											
4. 设定受益计划变动额结转留存收益											
5. 其他综合收益结转留存收益											
6. 其他											
(五) 专项储备											
1. 本期提取											
2. 本期使用											
(六) 其他											
四、本期期末余额	6,670,131,290.00				7,840,093,958.54		-106,795,331.62		2,057,536,970.20	2,927,709,521.71	19,388,676,408.83

法定代表人：张夕勇 主管会计工作负责人：李艳美 会计机构负责人：陈高

三、公司基本情况

1. 公司概况

√适用 □不适用

北汽福田汽车股份有限公司（以下简称本公司）1996年8月28日完成股份制改造，经中国证监会证监发字(1998)102号和证监发字(1998)103号文批准，1998年5月11日向社会公众公开发行人民币普通股5,000万股，并于1998年6月2日在上海证券交易所上市交易。

本公司于1999年以股本19,412万股为基数，向全体股东按每10股送2股转增1股的比例送转。经中国证监会证监公司字(2000)90号批准，本公司于2000年向全体股东配售2,811万普通股，配股价为10元/股。经中国证监会证监发行字[2003]14号文批准，2003年3月本公司以2001年末总股本28,046.60万股为基数，按每10股配售3股的比例向全体股东配售，由于本公司第一大股东北京汽车摩托车联合制造公司和其余发起人股东及法人股股东共计108家全额放弃本次配股认购权，实际配售2,400万股，配股价为9.35元/股。

本公司于2003年以股本30,446.60万股为基数，向全体股东按每10股送4股转增1股的比例送转，注册资本变更为45,669.90万元。

本公司根据2006年第一次临时股东大会暨股权分置改革相关股东大会决议，于2006年5月31日实施了股权分置改革方案：即以公司原有流通股本15,600万股为基数，用资本公积金向方案实施日登记在册的全体流通股股东转增股本，流通股股东每持有10股获得5.4股的转增股份，公司总股本变更至54,093.90万股。

本公司根据2005年度股东大会决议，以公司实施股权分置改革后的总股本54,093.90万股为基数，每10股转增5股，注册资本变更为81,140.85万元。

本公司于2008年1月8日收到由实际控制人北京汽车工业控股有限责任公司（以下简称：北汽控股）转来的中国证券监督管理委员会出具的有关批复文件（证监许可[2008]14号），同意北汽控股公告公司收购报告书全文；同意豁免北汽控股因国有股权无偿划转而增持公司263,612,250股股份，合计持有295,592,986股股份（占公司总股本的36.43%）而应履行的要约收购义务。本公司于2008年1月18日和2008年7月1日收到由北汽控股转来的中国证券登记结算有限责任公司上海分公司出具的《过户登记确认书》，北汽控股因国有股权无偿划转而增持公司263,612,250股限售流通股（含替华宝信托投资有限责任公司向流通股股东支付的股权分置改革对价3,946,857股股份）已完成过户手续。至此，北汽控股持有本公司295,592,986股股份（占本公司总股本的36.43%），成为本公司第一大股东，北京汽车摩托车联合制造公司不再是本公司股东。

本公司根据2007年第三次临时股东大会决议，并经过2008年4月8日中国证券监督管理委员会下发的证监许可字[2008]509号《关于核准北汽福田汽车股份有限公司非公开发行股票批复》批准，申请非公开发行股票10,500万股。截至2008年6月30日，本公司完成向北汽控股等五家单位的股份配售，共增加注册资本人民币10,500万元，配股价为9.88元/股，注册资本变更为91,640.85万元。

前述股权配售完成后，北汽控股持有本公司345,592,986股股份，占本公司总股本的37.71%。此次新增股票的限售期自2008年7月14日开始计算，其中：公司控股股东北汽控股认购的股票将于2011年7月14日上市流通，其他四家认购对象认购的股票于2009年7月14日上市流通。

本公司于2008年10月14日接到控股股东北汽控股通知，其于2008年10月13日通过上海证券交易所交易系统二级市场购入本公司股份222,900股，占本公司总股本的0.024%，购入平均价格为4.682元/股，增持完成后所持股份占本公司总股本的37.74%，同时承诺在法定期间内不减持。

持所持有本公司股份。2009 年 11 月 5 日至 16 日，本公司控股股东北汽控股在二级市场累计减持本公司股份 222,900 股，减持后，其持股比例从 37.74% 下降到 37.71%。

根据本公司 2010 年第一次临时股东大会决议，本公司申请增加注册资本人民币 138,427,300.00 元，经中国证券监督管理委员会下发的证监许可[2010]1150 号《关于核准北汽福田汽车股份有限公司非公开发行股票的批复》核准，本公司非公开发行人民币普通股（A 股）138,427,300.00 股，变更后的注册资本为人民币 1,054,835,800.00 元。至此，北汽控股持有本公司股份为 345,592,986.00 股，持股比例为 32.76%。

本公司于 2010 年 11 月 5 日接到控股股东北汽控股的通知：经北京市人民政府国有资产监督管理委员会（京国资[2010]207）批准，“北京汽车工业控股有限责任公司”名称变更为“北京汽车集团有限公司”（以下简称：北汽集团）。

根据本公司 2010 年年度股东大会审议通过的利润分配方案等决议和修改后章程的规定，本公司申请增加注册资本人民币 1,054,835,800.00 元，变更后的注册资本人民币 2,109,671,600.00 元。

根据本公司 2011 年第一次临时股东大会决议，本公司申请增加注册资本人民币 700,000,000.00 元，经中国证券监督管理委员会下发的证监许可[2012]209 号《关于核准北汽福田汽车股份有限公司非公开发行股票的批复》核准，本公司于 2012 年 6 月 18 日非公开发行人民币普通股（A 股）700,000,000.00 股，变更后的注册资本为人民币 2,809,671,600.00 元。至此，北汽集团持有本公司股份为 925,185,972.00 股，持股比例为 32.93%。

本公司控股股东北汽集团于 2013 年度通过二级市场累计增持了本公司股份 18,414,658.00 股，增持比例为 0.65%。至此，北汽集团持有本公司股份为 943,600,630.00 股，持股比例为 33.58%。

本公司控股股东北汽集团于 2014 年度通过二级市场累计减持了本公司股份 18,414,583.00 股，减持比例为 0.65%。至此，北汽集团持有本公司股份为 925,186,047.00 股，持股比例为 32.93%。

根据本公司 2014 年第三次临时股东大会决议，本公司申请增加注册资本人民币 525,394,045.00 元，经中国证券监督管理委员会证监许可[2015]254 号《关于核准北汽福田汽车股份有限公司非公开发行股票的批复》批准，非公开发行股份变更后的注册资本为人民币 3,335,065,645.00 元。至此，北汽集团持有本公司股份为 925,185,972.00 股，持股比例为 27.74%。

本公司控股股东北汽集团于 2015 年度通过二级市场累计减持了本公司股份 22,541,580.00 股，减持比例为 0.68%。至此，北汽集团持有本公司股份为 902,644,467.00 股，持股比例为 27.07%。

根据 2015 年度股东大会决议和修改后的章程，本公司以总股本 333,506.56 万股为基数，每 10 股送红股 3 股转增 7 股的比例送转，注册资本变更为 667,013.12 万股。

本公司控股股东北汽集团因 2016 年送股及转增，增持了本公司股份 902,644,467.00 股，至此，北汽集团持有本公司股份为 1,805,288,934.00 股，持股比例为 27.07%。

根据 2019 年度股东会决议，本公司通过股票回购专用证券账户以集中竞价方式回购公司股票共计 170,389,891 股，其中 94,939,243 股本期予以注销，注册资本变更为 6,575,192,047 股。

本公司统一社会信用代码 911100001012029043，法定代表人张夕勇，总部位于北京市昌平区沙河镇沙阳路。

本公司建立了股东大会、董事会、监事会的法人治理结构，目前设战略规划部、投行与资产管理公司、战略联盟管理部、市场战略与产品规划部、产品创造管理部、精益运营推进部、产品价值工程部、制造本部、质量管理部、采购管理本部、营销总公司、工程研究总院、财务计划部、审计部、法规与认证部、人力资源部、信息技术部、法律部、法规与认证部、董事会办公室、公关与行政部（宣传部）、纪检监察部（公司监察室）、组织部、党群工作部等部门。

本公司及子公司所属行业为交运设备-汽车整车业，主要从事整车的生产和销售业务，业务性质和主要经营活动（经营范围）为：制造汽车（不含小轿车）、模具、冲压件、发动机、机械电器设备、智能车载设备；销售汽车、模具、冲压件、发动机、机械电器设备、计算机、软件及辅助设备、钢材、通讯设备；环境机械及清洁设备的制造（限外阜地区经营）；互联网信息服务业务；数据处理；软件开发；计算机系统集成服务；仓储服务；技术开发、技术转让、技术咨询、技术培训、技术服务；经营本企业和成员企业自产产品及技术出口业务；本企业和成员企业生产所需的原辅材料、仪器仪表、机械设备、零配件及技术的进口业务（国家限定公司经营和国家禁止进出口的商品除外）；经营进料加工和“三来一补”业务；营销策划、营销咨询、产品推广服务；普通货物运输；商标转让与代理服务；版权转让与代理服务；著作权代理服务；工程和技术研究与试验发展；销售医疗器械类：6821 医用电子仪器设备、6854 手术室、急救室、诊疗室设备及器皿、6845 体外循环及血液处理设备；专利代理。

本财务报表及财务报表附注业经本公司第八届董事会第二次会议于 2020 年 4 月 23 日批准。

2. 合并财务报表范围

√适用 □不适用

本公司本期合并财务报表范围及其变化情况详见“附注八、合并范围的变动”、“附注九、在其他主体中的权益”。

四、财务报表的编制基础

1. 编制基础

本财务报表按照财政部颁布的企业会计准则及其应用指南、解释及其他有关规定（统称“企业会计准则”）编制。此外，本集团还按照中国证监会《公开发行证券的公司信息披露编报规则第 15 号—财务报告的一般规定》（2014 年修订）披露有关财务信息。

本财务报表以持续经营为基础列报。

本集团会计核算以权责发生制为基础。除某些金融工具外，本财务报表均以历史成本为计量基础。资产如果发生减值，则按照相关规定计提相应的减值准备。

2. 持续经营

√适用 □不适用

本财务报表以持续经营为基础列报。

五、重要会计政策及会计估计

具体会计政策和会计估计提示：

√适用 □不适用

本集团根据自身生产经营特点，确定应收款项预期信用损失的计提、固定资产折旧、无形资产摊销、研发费用资本化条件以及收入确认政策，具体会计政策参见附注五、12、附注五、22、附注五、28 和附注五、36。

1. 遵循企业会计准则的声明

本财务报表符合企业会计准则的要求，真实、完整地反映了本公司 2019 年 12 月 31 日的合并及公司财务状况以及 2019 年度的合并及公司经营成果和合并及公司现金流量等有关信息。

2. 会计期间

本集团会计期间采用公历年度，即每年自 1 月 1 日起至 12 月 31 日止。

3. 营业周期

适用 不适用

本集团的营业周期为 12 个月。

4. 记账本位币

本公司及境内子公司以人民币为记账本位币。本公司下属子公司、合营企业及联营企业，根据其经营所处的主要经济环境自行决定其记账本位币，编制财务报表时折算为人民币。本集团编制本财务报表时所采用的货币为人民币。

5. 同一控制下和非同一控制下企业合并的会计处理方法

适用 不适用

(1) 同一控制下的企业合并

对于同一控制下的企业合并，合并方在合并中取得的被合并方的资产、负债，除因会计政策不同而进行的调整以外，按合并日被合并方在最终控制方合并财务报表中的账面价值计量。合并对价的账面价值与合并中取得的净资产账面价值的差额调整资本公积，资本公积不足冲减的，调整留存收益。

通过多次交易分步实现同一控制下的企业合并

在个别财务报表中，以合并日持股比例计算的合并日应享有被合并方净资产在最终控制方合并财务报表中的账面价值的份额作为该项投资的初始投资成本；初始投资成本与合并前持有投资的账面价值加上合并日新支付对价的账面价值之和的差额，调整资本公积，资本公积不足冲减的，调整留存收益。

在合并财务报表中，合并方在合并中取得的被合并方的资产、负债，除因会计政策不同而进行的调整以外，按合并日在最终控制方合并财务报表中的账面价值计量；合并前持有投资的账面价值加上合并日新支付对价的账面价值之和，与合并中取得的净资产账面价值的差额，调整资本公积，资本公积不足冲减的，调整留存收益。合并方在取得被合并方控制权之前持有的长期股权投资，在取得原股权之日与合并方与被合并方同处于同一方最终控制之日孰晚日起至合并日之间已确认有关损益、其他综合收益和其他所有者权益变动，应分别冲减比较报表期间的期初留存收益或当期损益。

(2) 非同一控制下的企业合并

对于非同一控制下的企业合并，合并成本为购买日为取得对被购买方的控制权而付出的资产、发生或承担的负债以及发行的权益性证券的公允价值。在购买日，取得的被购买方的资产、负债及或有负债按公允价值确认。

对合并成本大于合并中取得的被购买方可辨认净资产公允价值份额的差额，确认为商誉，按成本扣除累计减值准备进行后续计量；对合并成本小于合并中取得的被购买方可辨认净资产公允价值份额的差额，经复核后计入当期损益。

通过多次交易分步实现非同一控制下的企业合并。

在个别财务报表中，以购买日之前所持被购买方的股权投资的账面价值与购买日新增投资成本之和，作为该项投资的初始投资成本。购买日之前持有的股权投资因采用权益法核算而确认的其他综合收益，购买日对这部分其他综合收益不作处理，在处置该项投资时采用与被投资单位直接处置相关资产或负债相同的基础进行会计处理；因被投资方除净损益、其他综合收益和利润分配以外的其他所有者权益变动而确认的所有者权益，在处置该项投资时转入处置期间的当期损益。购买日之前持有的股权投资采用公允价值计量的，原计入其他综合收益的累计公允价值变动在改按成本法核算时转入当期损益。

在合并财务报表中，合并成本为购买日支付的对价与购买日之前已经持有的被购买方的股权在购买日的公允价值之和。对于购买日之前已经持有的被购买方的股权，按照该股权在购买日的公允价值进行重新计量，公允价值与其账面价值之间的差额计入当期收益；购买日之前已经持有的被购买方的股权涉及其他综合收益、其他所有者权益变动转为购买日当期收益，由于被投资方重新计量设定收益计划净负债或净资产变动而产生的其他综合收益除外。

(3) 企业合并中有关交易费用的处理

为进行企业合并发生的审计、法律服务、评估咨询等中介费用以及其他相关管理费用，于发生时计入当期损益。作为合并对价发行的权益性证券或债务性证券的交易费用，计入权益性证券或债务性证券的初始确认金额。

6. 合并财务报表的编制方法

√适用 □不适用

(1) 合并范围

合并财务报表的合并范围以控制为基础予以确定。控制，是指本公司拥有对被投资单位的权力，通过参与被投资单位的相关活动而享有可变回报，并且有能力运用对被投资单位的权力影响其回报金额。子公司，是指被本公司控制的主体（含企业、被投资单位中可分割的部分、结构化主体等）。

(2) 合并财务报表的编制方法

合并财务报表以本公司和子公司的财务报表为基础，根据其他有关资料，由本公司编制。在编制合并财务报表时，本公司和子公司的会计政策和会计期间要求保持一致，公司间的重大交易和往来余额予以抵销。

在报告期内因同一控制下企业合并增加的子公司以及业务，视同该子公司以及业务自同受最终控制方控制之日起纳入本公司的合并范围，将其自同受最终控制方控制之日起的经营成果、现金流量分别纳入合并利润表、合并现金流量表中。

在报告期内因非同一控制下企业合并增加的子公司以及业务，将该子公司以及业务自购买日至报告期末的收入、费用、利润纳入合并利润表，将其现金流量纳入合并现金流量表。

子公司的股东权益中不属于本公司所拥有的部分，作为少数股东权益在合并资产负债表中股东权益项下单独列示；子公司当期净损益中属于少数股东权益的份额，在合并利润表中净利润项目下以“少数股东损益”项目列示。少数股东分担的子公司的亏损超过了少数股东在该子公司期初所有者权益中所享有的份额，其余额仍冲减少数股东权益。

(3) 购买子公司少数股东股权

因购买少数股权新取得的长期股权投资成本与按照新增持股比例计算应享有子公司自购买日或合并日开始持续计算的净资产份额之间的差额，以及在不丧失控制权的情况下因部分处置对子公司的股权投资而取得的处置价款与处置长期股权投资相对应享有子公司自购买日或合并日开始持续计算的净资产份额之间的差额，均调整合并资产负债表中的资本公积，资本公积不足冲减的，调整留存收益。

(4) 丧失子公司控制权的处理

因处置部分股权投资或其他原因丧失了对原有子公司控制权的，剩余股权按照其在丧失控制权日的公允价值进行重新计量；处置股权取得的对价与剩余股权公允价值之和，减去按原持股比例计算应享有原有子公司自购买日开始持续计算的净资产账面价值的份额与商誉之和，形成的差额计入丧失控制权当期的投资收益。

与原有子公司的股权投资相关的其他综合收益等，在丧失控制权时转入当期损益，由于被投资方重新计量设定收益计划净负债或净资产变动而产生的其他综合收益除外。

7. 合营安排分类及共同经营会计处理方法

√适用 □不适用

合营安排，是指一项由两个或两个以上的参与方共同控制的安排。本公司合营安排分为共同经营和合营企业。

(1) 共同经营

共同经营是指本公司享有该安排相关资产且承担该安排相关负债的合营安排。

本公司确认与共同经营中利益份额相关的下列项目，并按照相关企业会计准则的规定进行会计处理：

- A、确认单独所持有的资产，以及按其份额确认共同持有的资产；
- B、确认单独所承担的负债，以及按其份额确认共同承担的负债；
- C、确认出售其享有的共同经营产出份额所产生的收入；
- D、按其份额确认共同经营因出售产出所产生的收入；
- E、确认单独所发生的费用，以及按其份额确认共同经营发生的费用。

(2) 合营企业

合营企业是指本公司仅对该安排的净资产享有权利的合营安排。

本公司按照长期股权投资有关权益法核算的规定对合营企业的投资进行会计处理。

8. 现金及现金等价物的确定标准

现金是指库存现金以及可以随时用于支付的存款。现金等价物，是指本集团持有的期限短、流动性强、易于转换为已知金额现金、价值变动风险很小的投资。

9. 外币业务和外币报表折算

√适用 □不适用

(1) 外币业务

本公司发生外币业务，按交易发生日的即期汇率折算为记账本位币金额。

资产负债表日，对外币货币性项目，采用资产负债表日即期汇率折算。因资产负债表日即期汇率与初始确认时或者前一资产负债表日即期汇率不同而产生的汇兑差额，计入当期损益；对以历史成本计量的外币非货币性项目，仍采用交易发生日的即期汇率折算；对以公允价值计量的外币非

货币性项目，采用公允价值确定日的即期汇率折算，折算后的记账本位币金额与原记账本位币金额的差额，计入当期损益。

(2) 外币财务报表的折算

资产负债表日，对境外子公司外币财务报表进行折算时，资产负债表中的资产和负债项目，采用资产负债表日的即期汇率折算，股东权益项目除“未分配利润”外，其他项目采用发生日的即期汇率折算。

利润表中的收入和费用项目，采用交易发生日的即期汇率折算现金流量表所有项目均按照现金流量发生日的即期汇率折算。汇率变动对现金的影响额作为调节项目，在现金流量表中单独列示“汇率变动对现金及现金等价物的影响”项目反映。

由于财务报表折算而产生的差额，在资产负债表股东权益项目下的“其他综合收益”项目反映。处置境外经营并丧失控制权时，将资产负债表中股东权益项目下列示的、与该境外经营相关的外币报表折算差额，全部或按处置该境外经营的比例转入处置当期损益。

10. 金融工具

√适用 □不适用

金融工具是指形成一方的金融资产，并形成其他方的金融负债或权益工具的合同。

(1) 金融工具的确认和终止确认

本集团于成为金融工具合同的一方时确认一项金融资产或金融负债。

金融资产满足下列条件之一的，终止确认：

- ① 收取该金融资产现金流量的合同权利终止；
- ② 该金融资产已转移，且符合下述金融资产转移的终止确认条件。

金融负债的现时义务全部或部分已经解除的，终止确认该金融负债或其一部分。本集团（债务人）与债权人之间签订协议，以承担新金融负债方式替换现存金融负债，且新金融负债与现存金融负债的合同条款实质上不同的，终止确认现存金融负债，并同时确认新金融负债。

以常规方式买卖金融资产，按交易日进行会计确认和终止确认。

(2) 金融资产分类和计量

本集团在初始确认时根据管理金融资产的业务模式和金融资产的合同现金流量特征，将金融资产分为以下三类：以摊余成本计量的金融资产、以公允价值计量且其变动计入其他综合收益的金融资产、以公允价值计量且其变动计入当期损益的金融资产。

以摊余成本计量的金融资产

本集团将同时符合下列条件且未被指定为以公允价值计量且其变动计入当期损益的金融资产，分类为以摊余成本计量的金融资产：

本集团管理该金融资产的业务模式是以收取合同现金流量为目标；

该金融资产的合同条款规定，在特定日期产生的现金流量，仅为对本金和以未偿付本金金额为基础的利息的支付。

初始确认后，对于该类金融资产采用实际利率法以摊余成本计量。以摊余成本计量且不属于任何套期关系的一部分的金融资产所产生的利得或损失，在终止确认、按照实际利率法摊销或确认减值时，计入当期损益。

以公允价值计量且其变动计入其他综合收益的金融资产

本集团将同时符合下列条件且未被指定为以公允价值计量且其变动计入当期损益的金融资产，分类为以公允价值计量且其变动计入其他综合收益的金融资产：

本集团管理该金融资产的业务模式既以收取合同现金流量为目标又以出售该金融资产为目标；

该金融资产的合同条款规定，在特定日期产生的现金流量，仅为对本金和以未偿付本金金额为基础的利息的支付。

初始确认后，对于该类金融资产以公允价值进行后续计量。采用实际利率法计算的利息、减值损失或利得及汇兑损益计入当期损益，其他利得或损失计入其他综合收益。终止确认时，将之前计入其他综合收益的累计利得或损失从其他综合收益中转出，计入当期损益。

以公允价值计量且其变动计入当期损益的金融资产

除上述以摊余成本计量和以公允价值计量且其变动计入其他综合收益的金融资产外，本集团将其余所有的金融资产分类为以公允价值计量且其变动计入当期损益的金融资产。在初始确认时，为消除或显著减少会计错配，本集团将部分本应以摊余成本计量或以公允价值计量且其变动计入其他综合收益的金融资产不可撤销地指定为以公允价值计量且其变动计入当期损益的金融资产。

初始确认后，对于该类金融资产以公允价值进行后续计量，产生的利得或损失（包括利息和股利收入）计入当期损益，除非该金融资产属于套期关系的一部分。

但是，对于非交易性权益工具投资，本集团在初始确认时将其不可撤销地指定为以公允价值计量且其变动计入其他综合收益的金融资产。该指定在单项投资的基础上作出，且相关投资从发行方的角度符合权益工具的定义。

初始确认后，对于该类金融资产以公允价值进行后续计量。满足条件的股利收入计入损益，其他利得或损失及公允价值变动计入其他综合收益。终止确认时，将之前计入其他综合收益的累计利得或损失从其他综合收益中转出，计入留存收益。

管理金融资产的商业模式，是指本集团如何管理金融资产以产生现金流量。商业模式决定本集团所管理金融资产现金流量的来源是收取合同现金流量、出售金融资产还是两者兼有。本集团以客观事实为依据、以关键管理人员决定的对金融资产进行管理的特定业务目标为基础，确定管理金融资产的商业模式。

本集团对金融资产的合同现金流量特征进行评估，以确定相关金融资产在特定日期产生的合同现金流量是否仅为对本金和以未偿付本金金额为基础的利息的支付。其中，本金是指金融资产在初始确认时的公允价值；利息包括对货币时间价值、与特定期未偿付本金金额相关的信用风险、以及其他基本借贷风险、成本和利润的对价。此外，本集团对可能导致金融资产合同现金流量的时间分布或金额发生变更的合同条款进行评估，以确定其是否满足上述合同现金流量特征的要求。仅在本集团改变管理金融资产的商业模式时，所有受影响的相关金融资产在商业模式发生变更后的首个报告期间的第一天进行重分类，否则金融资产在初始确认后不得进行重分类。

金融资产在初始确认时以公允价值计量。对于以公允价值计量且其变动计入当期损益的金融资产，相关交易费用直接计入当期损益；对于其他类别的金融资产，相关交易费用计入初始确认金额。因销售产品或提供劳务而产生的、未包含或不考虑重大融资成分的应收账款，本集团按照预期有权收取的对价金额作为初始确认金额。

（3）金融负债分类和计量

本集团的金融负债于初始确认时分类为：以公允价值计量且其变动计入当期损益的金融负债、以摊余成本计量的金融负债。对于未划分为以公允价值计量且其变动计入当期损益的金融负债的，相关交易费用计入其初始确认金额。

以公允价值计量且其变动计入当期损益的金融负债

以公允价值计量且其变动计入当期损益的金融负债，包括交易性金融负债和初始确认时指定为以公允价值计量且其变动计入当期损益的金融负债。对于此类金融负债，按照公允价值进行后续计量，公允价值变动形成的利得或损失以及与该等金融负债相关的股利和利息支出计入当期损益。

以摊余成本计量的金融负债

其他金融负债采用实际利率法，按摊余成本进行后续计量，终止确认或摊销产生的利得或损失计入当期损益。

财务担保合同

财务担保合同不属于指定为以公允价值计量且其变动计入当期损益的金融负债，在初始确认时按公允价值计量，随后按照采用预期信用损失模型确定的预计负债的损失准备以及初始确认金额扣除累计摊销额后的余额两者之中的较高者进行后续计量。

金融负债与权益工具的区分

金融负债，是指符合下列条件之一的负债：

- ①向其他方交付现金或其他金融资产合同义务；
- ②在潜在不利条件下，与其他方交换金融资产或金融负债的合同义务；
- ③将来须用或可用企业自身权益工具进行结算的非衍生工具合同，且企业根据该合同将交付可变数量的自身权益工具；
- ④将来须用或可用企业自身权益工具进行结算的衍生工具合同，但以固定数量的自身权益工具交换固定金额的现金或其他金融资产的衍生工具合同除外。

权益工具，是指能证明拥有某个企业在扣除所有负债后的资产中剩余权益的合同。

如果本集团不能无条件地避免以交付现金或其他金融资产来履行一项合同义务，则该合同义务符合金融负债的定义。

如果一项金融工具须用或可用本集团自身权益工具进行结算，需要考虑用于结算该工具的本公司自身权益工具，是作为现金或其他金融资产的替代品，还是为了使该工具持有方享有在发行方扣除所有负债后的资产中的剩余权益。如果是前者，该工具是本集团的金融负债；如果是后者，该工具是本公司的权益工具。

(4) 衍生金融工具及嵌入衍生工具

本集团衍生金融工具包括远期外汇合约等。初始以衍生交易合同签订当日的公允价值进行计量，并以其公允价值进行后续计量。公允价值为正数的衍生金融工具确认为一项资产，公允价值为负数的确认为一项负债。因公允价值变动而产生的任何不符合套期会计规定的利得或损失，直接计入当期损益。

对包含嵌入衍生工具的混合工具，如主合同为金融资产的，混合工具作为一个整体适用金融资产分类的相关规定。如主合同并非金融资产，且该混合工具不是以公允价值计量且其变动计入当期损益进行会计处理，嵌入衍生工具与该主合同在经济特征及风险方面不存在紧密关系，且与嵌入衍生工具条件相同，单独存在的工具符合衍生工具定义的，嵌入衍生工具从混合工具中分拆，作为单独的衍生金融工具处理。如果无法在取得时或后续的资产负债表日对嵌入衍生工具进行单独计量，则将混合工具整体指定为以公允价值计量且其变动计入当期损益的金融资产或金融负债。

(5) 金融工具的公允价值

金融资产和金融负债的公允价值确定方法见附注十一。

(6) 金融资产减值

本集团以预期信用损失为基础，对下列项目进行减值会计处理并确认损失准备：

- 以摊余成本计量的金融资产；
- 以公允价值计量且其变动计入其他综合收益的应收款项和债权投资；
- 租赁应收款；

财务担保合同（以公允价值计量且其变动计入当期损益、金融资产转移不符合终止确认条件或继续涉入被转移金融资产所形成的除外）。

预期信用损失的计量

预期信用损失，是指以发生违约的风险为权重的金融工具信用损失的加权平均值。信用损失，是指本集团按照原实际利率折现的、根据合同应收的所有合同现金流量与预期收取的所有现金流量之间的差额，即全部现金短缺的现值。

本公司考虑有关过去事项、当前状况以及对未来经济状况的预测等合理且有依据的信息，以发生违约的风险为权重，计算合同应收的现金流量与预期能收到的现金流量之间差额的现值的概率加权金额，确认预期信用损失。

本集团对于处于不同阶段的金融工具的预期信用损失分别进行计量。金融工具自初始确认后信用风险未显著增加的，处于第一阶段，本集团按照未来 12 个月内的预期信用损失计量损失准备；金融工具自初始确认后信用风险已显著增加但尚未发生信用减值的，处于第二阶段，本集团按照该工具整个存续期的预期信用损失计量损失准备；金融工具自初始确认后已经发生信用减值的，处于第三阶段，本集团按照该工具整个存续期的预期信用损失计量损失准备。

对于在资产负债表日具有较低信用风险的金融工具，本集团假设其信用风险自初始确认后并未显著增加，按照未来 12 个月内的预期信用损失计量损失准备。

整个存续期预期信用损失，是指因金融工具整个预计存续期内所有可能发生的违约事件而导致的预期信用损失。未来 12 个月内预期信用损失，是指因资产负债表日后 12 个月内（若金融工具的预计存续期少于 12 个月，则为预计存续期）可能发生的金融工具违约事件而导致的预期信用损失，是整个存续期预期信用损失的一部分。

在计量预期信用损失时，本集团需考虑的最长期限为企业面临信用风险的最长合同期限（包括考虑续约选择权）。

本集团对于处于第一阶段和第二阶段、以及较低信用风险的金融工具，按照其未扣除减值准备的账面余额和实际利率计算利息收入。对于处于第三阶段的金融工具，按照其账面余额减已计提减值准备后的摊余成本和实际利率计算利息收入。

信用风险显著增加的评估

本集团通过比较金融工具在资产负债表日发生违约的风险与在初始确认日发生违约的风险，以确定金融工具预计存续期内发生违约风险的相对变化，以评估金融工具的信用风险自初始确认后是否已显著增加。

在确定信用风险自初始确认后是否显著增加时，本集团考虑无须付出不必要的额外成本或努力即可获得的合理且有依据的信息，包括前瞻性信息。本集团考虑的信息包括：

债务人未能按合同到期日支付本金和利息的情况；

已发生的或预期的金融工具的外部或内部信用评级（如有）的严重恶化；

已发生的或预期的债务人经营成果的严重恶化；

现存的或预期的技术、市场、经济或法律环境变化，并将对债务人对本集团的还款能力产生重大不利影响。

根据金融工具的性质，本集团以单项金融工具或金融工具组合为基础评估信用风险是否显著增加。以金融工具组合为基础进行评估时，本集团可基于共同信用风险特征对金融工具进行分类，例如逾期信息和信用风险评级。

如果逾期超过 30 日，本集团确定金融工具的信用风险已经显著增加。

本集团认为金融资产在下列情况发生违约：

借款人不大可能全额支付其对本集团的欠款，该评估不考虑本集团采取例如变现抵押品（如果持有）等追索行动；

金融资产逾期超过 90 天。

已发生信用减值的金融资产

本集团在资产负债表日评估以摊余成本计量的金融资产和以公允价值计量且其变动计入其他综合收益的债权投资是否已发生信用减值。当对金融资产预期未来现金流量具有不利影响的一项或多项事件发生时，该金融资产成为已发生信用减值的金融资产。金融资产已发生信用减值的证据包括下列可观察信息：

发行方或债务人发生重大财务困难；

债务人违反合同，如偿付利息或本金违约或逾期等；

本集团出于与债务人财务困难有关的经济或合同考虑，给予债务人在任何其他情况下都不会做出的让步；

债务人很可能破产或进行其他财务重组；

发行方或债务人财务困难导致该金融资产的活跃市场消失。

预期信用损失准备的列报

为反映金融工具的信用风险自初始确认后的变化，本集团在每个资产负债表日重新计量预期信用损失，由此形成的损失准备的增加或转回金额，应当作为减值损失或利得计入当期损益。对于以摊余成本计量的金融资产，损失准备抵减该金融资产在资产负债表中列示的账面价值；对于以公允价值计量且其变动计入其他综合收益的债权投资，本集团在其他综合收益中确认其损失准备，不抵减该金融资产的账面价值。

核销

如果本集团不再合理预期金融资产合同现金流量能够全部或部分收回，则直接减记该金融资产的账面余额。这种减记构成相关金融资产的终止确认。这种情况通常发生在本集团确定债务人没有资产或收入来源可产生足够的现金流量以偿还将被减记的金额。但是，按照本集团收回到期款项的程序，被减记的金融资产仍可能受到执行活动的影响。

已减记的金融资产以后又收回的，作为减值损失的转回计入收回当期的损益。

(7) 金融资产转移

金融资产转移，是指将金融资产让与或交付给该金融资产发行方以外的另一方（转入方）。

本集团已将金融资产所有权上几乎所有的风险和报酬转移给转入方的，终止确认该金融资产；保留了金融资产所有权上几乎所有的风险和报酬的，不终止确认该金融资产。

本集团既没有转移也没有保留金融资产所有权上几乎所有的风险和报酬的，分别下列情况处理：放弃了对该金融资产控制的，终止确认该金融资产并确认产生的资产和负债；未放弃对该金融资产控制的，按照其继续涉入所转移金融资产的程度确认有关金融资产，并相应确认有关负债。

(8) 金融资产和金融负债的抵销

当本集团具有抵销已确认金融资产和金融负债的法定权利，且目前可执行该种法定权利，同时本集团计划以净额结算或同时变现该金融资产和清偿该金融负债时，金融资产和金融负债以相互抵销后的金额在资产负债表内列示。除此以外，金融资产和金融负债在资产负债表内分别列示，不予相互抵销。

11. 应收票据

应收票据的预期信用损失的确定方法及会计处理方法

适用 不适用

预期信用损失的计量

对于应收票据，本集团始终按照相当于整个存续期内预期信用损失的金额计量其损失准备。

当单项金融资产无法以合理成本评估预期信用损失的信息时，本集团依据信用风险特征对应收票据划分组合，在组合基础上计算预期信用损失，确定组合的依据如下：

应收票据组合 1：商业承兑汇票

应收票据组合 2：银行承兑汇票

对于划分为组合的应收票据，本集团参考历史信用损失经验，结合当前状况以及对未来经济状况的预测，通过违约风险敞口和整个存续期预期信用损失率，计算预期信用损失。

12. 应收账款

应收账款的预期信用损失的确定方法及会计处理方法

√适用 □不适用

对于不含重大融资成分的应收账款，本集团始终按照相当于整个存续期内预期信用损失的金额计量其损失准备。

当单项金融资产无法以合理成本评估预期信用损失的信息时，本集团依据信用风险特征对应收账款划分组合，在组合基础上计算预期信用损失，确定组合的依据如下：

应收账款组合 1：应收新能源补贴款

应收账款组合 2：应收商用车客户

应收账款组合 3：应收金融业务客户

应收账款组合 4：应收合并范围内关联方组合

对于包含重大融资成分的应收账款，本集团通过违约风险敞口和未来 12 个月内或整个存续期预期信用损失率，计算预期信用损失。

13. 应收款项融资

√适用 □不适用

对于包含重大融资成分的应收账款，本集团通过违约风险敞口和未来 12 个月内或整个存续期预期信用损失率，计算预期信用损失。

14. 其他应收款

其他应收款预期信用损失的确定方法及会计处理方法

√适用 □不适用

本集团依据信用风险特征将其他应收款划分为若干组合，在组合基础上计算预期信用损失，确定组合的依据如下：

其他应收款组合 1：应收押金保证金及备用金等

其他应收款组合 2：应收关联方款项

其他应收款组合 3：应收股权转让款

其他应收款组合 4：应收技术转让费

其他应收款组合 5：应收合并范围内关联方组合

其他应收款组合 6：其他

对划分为组合的其他应收款，本集团通过违约风险敞口和未来 12 个月内或整个存续期预期信用损失率，计算预期信用损失。

15. 存货

√适用 □不适用

(1) 存货的分类

本集团存货分为原材料、委托加工物资、在产品、低值易耗品、库存商品、发出商品等。

(2) 发出存货的计价方法

本集团存货中原材料按计划成本计价，期末通过“材料成本差异”科目，将发出和期末存货调整为实际成本。在产品、库存商品、发出商品等取得时按实际成本计价，发出时采用加权平均法计价。本集团发给外单位加工的委托加工物资，按实际成本计量；支付加工费、运杂费等计入委托加工物资的实际成本。

(3) 存货可变现净值的确定依据及存货跌价准备的计提方法

存货可变现净值是按存货的估计售价减去至完工时估计将要发生的成本、估计的销售费用以及相关税费后的金额。在确定存货的可变现净值时，以取得的确凿证据为基础，同时考虑持有存货的目的以及资产负债表日后事项的影响。

资产负债表日，存货成本高于其可变现净值的，计提存货跌价准备。本集团通常按照单个存货项目计提存货跌价准备，资产负债表日，以前减记存货价值的影响因素已经消失的，存货跌价准备在原已计提的金额内转回。

(4) 存货的盘存制度

本集团存货盘存制度采用永续盘存制。

(5) 低值易耗品的摊销方法

本集团低值易耗品领用时采用一次转销法摊销。

16. 持有待售资产

适用 不适用

(1) 持有待售的非流动资产或处置组的分类与计量

本集团主要通过出售（包括具有商业实质的非货币性资产交换）而非持续使用一项非流动资产或处置组收回其账面价值时，该非流动资产或处置组被划分为持有待售类别。

上述非流动资产不包括采用公允价值模式进行后续计量的投资性房地产、采用公允价值减去出售费用后的净额计量的生物资产、职工薪酬形成的资产、金融资产、递延所得税资产及保险合同产生的权利。

处置组，是指在一项交易中作为整体通过出售或其他方式一并处置的一组资产，以及在该交易中转让的与这些资产直接相关的负债。在特定情况下，处置组包括企业合并中取得的商誉等。

同时满足下列条件的非流动资产或处置组被划分为持有待售类别：根据类似交易中出售此类资产或处置组的惯例，该非流动资产或处置组在当前状况下即可立即出售；出售极可能发生，即已经就一项出售计划作出决议且获得确定的购买承诺，预计出售将在一年内完成。因出售对子公司的投资等原因导致丧失对子公司控制权的，无论出售后本公司是否保留部分权益性投资，在拟出售的对子公司投资满足持有待售类别划分条件时，在个别财务报表中将子公司投资整体划分为持有待售类别，在合并财务报表中将子公司所有资产和负债划分为持有待售类别。

初始计量或在资产负债表日重新计量持有待售的非流动资产或处置组时，账面价值高于公允价值减去出售费用后净额的差额确认为资产减值损失。对于持有待售的处置组确认的资产减值损失金额，先抵减处置组中商誉的账面价值，再根据处置组中的各项非流动资产账面价值所占比重，按比例抵减其账面价值。

后续资产负债表日持有待售的非流动资产或处置组公允价值减去出售费用后的净额增加的，以前减记的金额予以恢复，并在划分为持有待售类别后确认的资产减值损失金额内转回，转回金额计入当期损益。已抵减的商誉账面价值不得转回。

持有待售的非流动资产和持有待售的处置组中的资产不计提折旧或进行摊销；持有待售的处置组中负债的利息和其他费用继续予以确认。被划分为持有待售的联营企业或合营企业的全部或部分投资，对于划分为持有待售的部分停止权益法核算，保留的部分（未被划分为持有待售类别）则继续采用权益法核算；当本集团因出售丧失对联营企业和合营企业的重大影响时，停止使用权益法。

某项非流动资产或处置组被划分为持有待售类别，但后来不再满足持有待售类别划分条件的，本集团停止将其划分为持有待售类别，并按照下列两项金额中较低者计量：

①该资产或处置组被划分为持有待售类别之前的账面价值，按照其假定在没有被划分为持有待售类别的情况下本应确认的折旧、摊销或减值进行调整后的金额；

②可收回金额。

(2) 终止经营

终止经营，是指满足下列条件之一的已被本公司处置或被本集团划分为持有待售类别的、能够单独区分的组成部分：

- ①该组成部分代表一项独立的主要业务或一个单独的主要经营地区；
- ②该组成部分是拟对一项独立的主要业务或一个单独的主要经营地区进行处置的一项相关联计划的一部分；
- ③该组成部分是专为转售而取得的子公司。

(3) 列报

本集团在资产负债表中将持有待售的非流动资产或持有待售的处置组中的资产列报于“持有待售资产”，将持有待售的处置组中的负债列报于“持有待售负债”。

本集团在利润表中分别列示持续经营损益和终止经营损益。不符合终止经营定义的持有待售的非流动资产或处置组，其减值损失和转回金额及处置损益作为持续经营损益列报。终止经营的减值损失和转回金额等经营损益及处置损益作为终止经营损益列报。

拟结束使用而非出售且满足终止经营定义中有关组成部分的条件的处置组，自其停止使用日起作为终止经营列报。

对于当期列报的终止经营，在当期财务报表中，原来作为持续经营损益列报的信息被重新作为可比会计期间的终止经营损益列报。终止经营不再满足持有待售类别划分条件的，在当期财务报表中，原来作为终止经营损益列报的信息被重新作为可比会计期间的持续经营损益列报。

17. 债权投资

(1). 债权投资预期信用损失的确定方法及会计处理方法

√适用 □不适用

对于债权投资，本集团按照投资的性质，根据交易对手和风险敞口的各种类型，通过违约风险敞口和未来 12 个月内或整个存续期预期信用损失率，计算预期信用损失。

18. 其他债权投资

(1). 其他债权投资预期信用损失的确定方法及会计处理方法

√适用 □不适用

对于其他债权投资，本集团按照投资的性质，根据交易对手和风险敞口的各种类型，通过违约风险敞口和未来 12 个月内或整个存续期预期信用损失率，计算预期信用损失。

19. 长期应收款

(1). 长期应收款预期信用损失的确定方法及会计处理方法

√适用 □不适用

本集团依据信用风险特征将长期应收款划分为若干组合，在组合基础上计算预期信用损失，确定组合的依据如下：

- 长期应收款组合 1：应收分期销售商品款
- 长期应收款组合 2：应收融资租赁款
- 长期应收款组合 3：应收租赁款
- 长期应收款组合 4：应收分期收款提供资金款
- 长期应收款组合 5：应收关联方款项

对划分为组合的长期应收款，本集团通过违约风险敞口和未来 12 个月内或整个存续期预期信用损失率，计算预期信用损失。

20. 长期股权投资

√适用 □不适用

长期股权投资包括对子公司、合营企业和联营企业的权益性投资。本集团能够对被投资单位施加重大影响的，为本公司的联营企业。

(1) 初始投资成本确定

形成企业合并的长期股权投资：同一控制下企业合并取得的长期股权投资，在合并日按照取得被合并方所有者权益在最终控制方合并财务报表中的账面价值份额作为投资成本；非同一控制下企业合并取得的长期股权投资，按照合并成本作为长期股权投资的投资成本。

对于其他方式取得的长期股权投资：支付现金取得的长期股权投资，按照实际支付的购买价款作为初始投资成本；发行权益性证券取得的长期股权投资，以发行权益性证券的公允价值作为初始投资成本。

(2) 后续计量及损益确认方法

对子公司的投资，采用成本法核算；对联营企业和合营企业的投资，采用权益法核算。

采用成本法核算的长期股权投资，除取得投资时实际支付的价款或对价中包含的已宣告但尚未发放的现金股利或利润外，被投资单位宣告分派的现金股利或利润，确认为投资收益计入当期损益。

采用权益法核算的长期股权投资，初始投资成本大于投资时应享有被投资单位可辨认净资产公允价值份额的，不调整长期股权投资的投资成本；初始投资成本小于投资时应享有被投资单位可辨认净资产公允价值份额的，对长期股权投资的账面价值进行调整，差额计入投资当期的损益。

采用权益法核算时，按照应享有或应分担的被投资单位实现的净损益和其他综合收益的份额，分别确认投资收益和其他综合收益，同时调整长期股权投资的账面价值；按照被投资单位宣告分派的利润或现金股利计算应享有的部分，相应减少长期股权投资的账面价值；被投资单位除净损益、其他综合收益和利润分配以外所有者权益的其他变动，调整长期股权投资的账面价值并计入资本公积（其他资本公积）。在确认应享有被投资单位净损益的份额时，以取得投资时被投资单位各项可辨认资产等的公允价值为基础，并按照本公司的会计政策及会计期间，对被投资单位的净利润进行调整后确认。

因追加投资等原因能够对被投资单位施加重大影响或实施共同控制但不构成控制的，在转换日，按照原股权的公允价值加上新增投资成本之和，作为改按权益法核算的初始投资成本。原股权于转换日的公允价值与账面价值之间的差额，以及原计入其他综合收益的累计公允价值变动转入改按权益法核算的当期损益。

因处置部分股权投资等原因丧失了对被投资单位的共同控制或重大影响的，处置后的剩余股权在丧失共同控制或重大影响之日改按《企业会计准则第 22 号—金融工具确认和计量》进行会计处理，公允价值与账面价值之间的差额计入当期损益。原股权投资因采用权益法核算而确认的其他综合收益，在终止采用权益法核算时采用与被投资单位直接处置相关资产或负债相同的基础进行会计处理；原股权投资相关的其他所有者权益变动转入当期损益。

因处置部分股权投资等原因丧失了对被投资单位的控制的，处置后的剩余股权能够对被投资单位实施共同控制或施加重大影响的，改按权益法核算，并对该剩余股权视同自取得时即采用权益法核算进行调整；处置后的剩余股权不能对被投资单位实施共同控制或施加重大影响的，改按《企业会计准则第 22 号—金融工具确认和计量》的有关规定进行会计处理，其在丧失控制之日的公允价值与账面价值之间的差额计入当期损益。

因其他投资方增资而导致本公司持股比例下降、从而丧失控制权但能对被投资单位实施共同控制或施加重大影响的，按照新的持股比例确认本公司应享有的被投资单位因增资扩股而增加净资产

的份额，与应结转持股比例下降部分所对应的长期股权投资原账面价值之间的差额计入当期损益；然后，按照新的持股比例视同自取得投资时即采用权益法核算进行调整。

本集团与联营企业及合营企业之间发生的未实现内部交易损益按照持股比例计算归属于本公司的部分，在抵销基础上确认投资损益。但本公司与被投资单位发生的未实现内部交易损失，属于所转让资产减值损失的，不予以抵销。

(3) 确定对被投资单位具有共同控制、重大影响的依据

共同控制，是指按照相关约定对某项安排所共有的控制，并且该安排的相关活动必须经过分享控制权的参与方一致同意后才能决策。在判断是否存在共同控制时，首先判断是否由所有参与方或参与方组合集体控制该安排，其次再判断该安排相关活动的决策是否必须经过这些集体控制该安排的参与方一致同意。如果所有参与方或一组参与方必须一致行动才能决定某项安排的相关活动，则认为所有参与方或一组参与方集体控制该安排；如果存在两个或两个以上的参与方组合能够集体控制某项安排的，不构成共同控制。判断是否存在共同控制时，不考虑享有的保护性权利。

重大影响，是指投资方对被投资单位的财务和经营政策有参与决策的权力，但并不能够控制或者与其他方一起共同控制这些政策的制定。在确定能否对被投资单位施加重大影响时，考虑投资方直接或间接持有被投资单位的表决权股份以及投资方及其他方持有的当期可执行潜在表决权在假定转换为对被投资方单位的股权后产生的影响，包括被投资单位发行的当期可转换的认股权证、股份期权及可转换公司债券等的影响。

当本公司直接或通过子公司间接拥有被投资单位 20%（含 20%）以上但低于 50% 的表决权股份时，一般认为对被投资单位具有重大影响，除非有明确证据表明该种情况下不能参与被投资单位的生产经营决策，不形成重大影响；本公司拥有被投资单位 20%（不含）以下的表决权股份时，一般不认为对被投资单位具有重大影响，除非有明确证据表明该种情况下能够参与被投资单位的生产经营决策，形成重大影响。

(4) 持有待售的权益性投资

对联营企业或合营企业的权益性投资全部或部分分类为持有待售资产的，相关会计处理见附注五、16。

对于未划分为持有待售资产的剩余权益性投资，采用权益法进行会计处理。

已划分为持有待售的对联营企业或合营企业的权益性投资，不再符合持有待售资产分类条件的，从被分类为持有待售资产之日起采用权益法进行追溯调整。

(5) 减值测试方法及减值准备计提方法

对子公司、联营企业及合营企业的投资，计提资产减值的方法见附注五、29。

21. 投资性房地产

不适用

22. 固定资产

(1). 确认条件

适用 不适用

本集团固定资产是指为生产商品、提供劳务、出租或经营管理而持有的，使用寿命超过一个会计年度的有形资产。

与该固定资产有关的经济利益很可能流入企业，并且该固定资产的成本能够可靠地计量时，固定资产才能予以确认。

本集团固定资产按照取得时的实际成本进行初始计量。

(2). 折旧方法

√适用 □不适用

类别	折旧方法	折旧年限（年）	残值率	年折旧率
房屋及建筑物	年限平均法	10-40 年	4.00%	9.60-2.40（%）
机器设备	年限平均法	8-15 年	4.00%	12.00-6.40（%）
运输设备	年限平均法	10 年	4.00%	9.60%
电子设备及其他	年限平均法	8-10 年	4.00%	12.00-9.60（%）

其中，已计提减值准备的固定资产，还应扣除已计提的固定资产减值准备累计金额计算确定折旧率。

固定资产的减值测试方法、减值准备计提方法见附注五、29。

每年年度终了，本集团对固定资产的使用寿命、预计净残值和折旧方法进行复核。使用寿命预计数与原先估计数有差异的，调整固定资产使用寿命；预计净残值预计数与原先估计数有差异的，调整预计净残值。

本集团对固定资产进行定期检查发生的大修理费用，有确凿证据表明符合固定资产确认条件的部分，计入固定资产成本，不符合固定资产确认条件的计入当期损益。固定资产在定期大修理间隔期间，照提折旧。

本集团对于本期不经常使用但闲置期不超过 1 年的固定资产，作为暂时闲置固定资产管理；对于 1 年内无使用计划的闲置固定资产，作为长期闲置固定资产管理。闲置资产计提折旧方法见附注五、22，计提减值的方法见附注五、29。

(3). 融资租入固定资产的认定依据、计价和折旧方法

√适用 □不适用

当本集团租入的固定资产符合下列一项或数项标准时，确认为融资租入固定资产：

- ①在租赁期届满时，租赁资产的所有权转移给本集团；
- ②本集团有购买租赁资产的选择权，所订立的购买价款预计将远低于行使选择权时租赁资产的公允价值，因而在租赁开始日就可以合理确定本集团将会行使这种选择权；
- ③即使资产的所有权不转移，但租赁期占租赁资产使用寿命的大部分；
- ④本集团在租赁开始日的最低租赁付款额现值，几乎相当于租赁开始日租赁资产公允价值；
- ⑤租赁资产性质特殊，如果不作较大改造，只有本集团才能使用。

融资租赁租入的固定资产，按租赁开始日租赁资产公允价值与最低租赁付款额的现值两者中较低者，作为入账价值。最低租赁付款额作为长期应付款的入账价值，其差额作为未确认融资费用。在租赁谈判和签订租赁合同过程中发生的，可归属于租赁项目的手续费、律师费、差旅费、印花税等初始直接费用，计入租入资产价值。未确认融资费用在租赁期内各个期间采用实际利率法进行分摊。

融资租入的固定资产采用与自有固定资产一致的政策计提租赁资产折旧。能够合理确定租赁期届满时将会取得租赁资产所有权的，在租赁资产尚可使用年限内计提折旧；无法合理确定租赁期届满时能够取得租赁资产所有权的，在租赁期与租赁资产尚可使用年限两者中较短的期间内计提折旧。

23. 在建工程

√适用 □不适用

本集团在建工程成本按实际工程支出确定，包括在建期间发生的各项必要工程支出、工程达到预定可使用状态前的应予资本化的借款费用以及其他相关费用等。

在建工程在达到预定可使用状态时转入固定资产。

在建工程计提资产减值方法见附注五、29。

24. 借款费用

适用 不适用

(1) 借款费用资本化的确认原则

本集团发生的借款费用，可直接归属于符合资本化条件的资产的购建或者生产的，予以资本化，计入相关资产成本；其他借款费用，在发生时根据其发生额确认为费用，计入当期损益。借款费用同时满足下列条件的，开始资本化：

- ① 资产支出已经发生，资产支出包括为购建或者生产符合资本化条件的资产而以支付现金、转移非现金资产或者承担带息债务形式发生的支出；
- ② 借款费用已经发生；
- ③ 为使资产达到预定可使用或者可销售状态所必要的购建或者生产活动已经开始。

(2) 借款费用资本化期间

本集团购建或者生产符合资本化条件的资产达到预定可使用或者可销售状态时，借款费用停止资本化。在符合资本化条件的资产达到预定可使用或者可销售状态之后所发生的借款费用，在发生时根据其发生额确认为费用，计入当期损益。

符合资本化条件的资产在购建或者生产过程中发生非正常中断、且中断时间连续超过 3 个月的，暂停借款费用的资本化；正常中断期间的借款费用继续资本化。

(3) 借款费用资本化率以及资本化金额的计算方法

专门借款当期实际发生的利息费用，减去尚未动用的借款资金存入银行取得的利息收入或进行暂时性投资取得的投资收益后的金额予以资本化；一般借款根据累计资产支出超过专门借款部分的资产支出加权平均数乘以所占用一般借款的资本化率，确定资本化金额。资本化率根据一般借款的加权平均利率计算确定。

资本化期间内，外币专门借款的汇兑差额全部予以资本化；外币一般借款的汇兑差额计入当期损益。

25. 生物资产

适用 不适用

26. 油气资产

适用 不适用

27. 使用权资产

适用 不适用

28. 无形资产

(1). 计价方法、使用寿命、减值测试

适用 不适用

本集团无形资产包括土地使用权、软件、专有技术、商标等。

无形资产按照成本进行初始计量，并于取得无形资产时分析判断其使用寿命。使用寿命为有限的，自无形资产可供使用时起，采用能反映与该资产有关的经济利益的预期实现方式的摊销方法，在

预计使用年限内摊销；无法可靠确定预期实现方式的，采用直线法摊销；使用寿命不确定的无形资产，不作摊销。

使用寿命有限的无形资产摊销方法如下：

类别	使用年限	摊销方法
土地使用权	50 年	直线法
软件	5-10 年	直线法
专有技术	3-10 年	直线法
商标	10 年	直线法

本集团于每年年度终了，对使用寿命有限的无形资产的使用寿命及摊销方法进行复核，与以前估计不同的，调整原先估计数，并按会计估计变更处理。

资产负债表日预计某项无形资产已经不能给企业带来未来经济利益的，将该项无形资产的账面价值全部转入当期损益。

无形资产计提资产减值方法见附注五、29。

(2). 内部研究开发支出会计政策

适用 不适用

本集团将内部研究开发项目的支出，区分为研究阶段支出和开发阶段支出。

研究阶段的支出，于发生时计入当期损益。

开发阶段的支出，同时满足下列条件的，才能予以资本化，即：完成该无形资产以使其能够使用或出售在技术上具有可行性；具有完成该无形资产并使用或出售的意图；无形资产产生经济利益的方式，包括能够证明运用该无形资产生产的产品存在市场或无形资产自身存在市场，无形资产将在内部使用的，能够证明其有用性；有足够的技术、财务资源和其他资源支持，以完成该无形资产的开发，并有能力使用或出售该无形资产；归属于该无形资产开发阶段的支出能够可靠地计量。不满足上述条件的开发支出计入当期损益。

本集团研究开发项目在满足上述条件，通过技术可行性及经济可行性研究，形成项目立项后，进入开发阶段。

已资本化的开发阶段的支出在资产负债表上列示为开发支出，自该项目达到预定用途之日转为无形资产。

29. 长期资产减值

适用 不适用

对子公司、联营企业和合营企业的长期股权投资、固定资产、在建工程、无形资产、商誉等（存货、递延所得税资产、金融资产除外）的资产减值，按以下方法确定：

于资产负债表日判断资产是否存在可能发生减值的迹象，存在减值迹象的，本集团将估计其可收回金额，进行减值测试。对因企业合并所形成的商誉、使用寿命不确定的无形资产和尚未达到可使用状态的无形资产无论是否存在减值迹象，每年都进行减值测试。

可收回金额根据资产的公允价值减去处置费用后的净额与资产预计未来现金流量的现值两者之间较高者确定。本集团以单项资产为基础估计其可收回金额；难以对单项资产的可收回金额进行估计的，以该资产所属的资产组为基础确定资产组的可收回金额。资产组的认定，以资产组产生的主要现金流入是否独立于其他资产或者资产组的现金流入为依据。

当资产或资产组的可收回金额低于其账面价值时，本集团将其账面价值减记至可收回金额，减记的金额计入当期损益，同时计提相应的资产减值准备。

就商誉的减值测试而言，对于因企业合并形成的商誉的账面价值，自购买日起按照合理的方法分摊至相关的资产组；难以分摊至相关的资产组的，将其分摊至相关的资产组组合。相关的资产组或资产组组合，是能够从企业合并的协同效应中受益的资产组或者资产组组合，且不大于本集团确定的报告分部。

减值测试时，如与商誉相关的资产组或者资产组组合存在减值迹象的，首先对不包含商誉的资产组或者资产组组合进行减值测试，计算可收回金额，确认相应的减值损失。然后对包含商誉的资产组或者资产组组合进行减值测试，比较其账面价值与可收回金额，如可收回金额低于账面价值的，确认商誉的减值损失。

资产减值损失一经确认，在以后会计期间不再转回。

30. 长期待摊费用

适用 不适用

本集团发生的长期待摊费用按实际成本计价，并按预计受益期限平均摊销。对不能使以后会计期间受益的长期待摊费用项目，其摊余价值全部计入当期损益。

31. 职工薪酬

(1). 短期薪酬的会计处理方法

适用 不适用

本集团在职工提供服务的会计期间，将实际发生的职工工资、奖金、按规定的基准和比例为职工缴纳的医疗保险费、工伤保险费和生育保险费等社会保险费和住房公积金，确认为负债，并计入当期损益或相关资产成本。如果该负债预期在职工提供相关服务的年度报告期结束后十二个月内不能完全支付，且财务影响重大的，则该负债将以折现后的金额计量。

(2). 离职后福利的会计处理方法

适用 不适用

离职后福利计划包括设定提存计划和设定受益计划。其中，设定提存计划，是指向独立的基金缴存固定费用后，企业不再承担进一步支付义务的离职后福利计划；设定受益计划，是指除设定提存计划以外的离职后福利计划。

设定提存计划

设定提存计划包括基本养老保险、失业保险等。

在职工提供服务的会计期间，根据设定提存计划计算的应缴存金额确认为负债，并计入当期损益或相关资产成本。

设定受益计划

对于设定受益计划，在年度资产负债表日由独立精算师进行精算估值，以预期累积福利单位法确定提供福利的成本。本集团设定受益计划导致的职工薪酬成本包括下列组成部分：

- ①服务成本，包括当期服务成本、过去服务成本和结算利得或损失。其中，当期服务成本，是指职工当期提供服务所导致的设定受益计划义务现值的增加额；过去服务成本，是指设定受益计划修改所导致的与以前期间职工服务相关的设定受益计划义务现值的增加或减少；
- ②设定受益计划净负债或净资产的利息净额，包括计划资产的利息收益、设定受益计划义务的利息费用以及资产上限影响的利息；
- ③重新计量设定受益计划净负债或净资产所产生的变动。

除非其他会计准则要求或允许职工福利成本计入资产成本，本集团将上述第①和②项计入当期损益；第③项计入其他综合收益且不会在后续会计期间转回至损益，在原设定受益计划终止时在权益范围内将原计入其他综合收益的部分全部结转至未分配利润。

(3). 辞退福利的会计处理方法√适用 不适用

本集团向职工提供辞退福利的，在下列两者孰早日确认辞退福利产生的职工薪酬负债，并计入当期损益：本集团不能单方面撤回因解除劳动关系计划或裁减建议所提供的辞退福利时；本集团确认与涉及支付辞退福利的重组相关的成本或费用时。

实行职工内部退休计划的，在正式退休日之前的经济补偿，属于辞退福利，自职工停止提供服务日至正常退休日期间，拟支付的内退职工工资和缴纳的社会保险费等一次性计入当期损益。正式退休日期之后的经济补偿（如正常养老退休金），按照离职后福利处理。

(4). 其他长期职工福利的会计处理方法√适用 不适用

本集团向职工提供的其他长期职工福利，符合设定提存计划条件的，按照上述关于设定提存计划的有关规定进行处理。符合设定受益计划的，按照上述关于设定受益计划的有关规定进行处理，但相关职工薪酬成本中“重新计量设定受益计划净负债或净资产所产生的变动”部分计入当期损益或相关资产成本。

32. 租赁负债 适用 不适用**33. 预计负债**√适用 不适用

如果与或有事项相关的义务同时符合以下条件，本集团将其确认为预计负债：

- (1) 该义务是本集团承担的现时义务；
- (2) 该义务的履行很可能导致经济利益流出本集团；
- (3) 该义务的金额能够可靠地计量。

预计负债按照履行相关现时义务所需支出的最佳估计数进行初始计量，并综合考虑与或有事项有关的风险、不确定性和货币时间价值等因素。货币时间价值影响重大的，通过对相关未来现金流出进行折现后确定最佳估计数。本集团于资产负债表日对预计负债的账面价值进行复核，并对账面价值进行调整以反映当前最佳估计数。

如果清偿已确认预计负债所需支出全部或部分预期由第三方或其他方补偿，则补偿金额只能在基本确定能收到时，作为资产单独确认。确认的补偿金额不超过所确认负债的账面价值。

34. 股份支付 适用 不适用**35. 优先股、永续债等其他金融工具** 适用 不适用**36. 收入**√适用 不适用**(1) 销售商品**

在已将所销售的汽车、汽车配件等商品所有权上的主要风险和报酬转移给购货方，既没有保留通常与所有权相联系的继续管理权，也没有对已售商品实施有效控制，收入的金额能够可靠地计量，

相关的经济利益很可能流入企业，相关的已发生或将发生的成本能够可靠地计量时，确认商品销售收入的实现。通常在购货方收货并验收合格后确认收入。

车辆及其配件销售收入为本公司实现收入的主要模式，在遵守上述销售商品一般原则的情况下，收入确认的具体方法如下：境内销售业务在商品发运并经客户验收时确认收入；出口销售业务基本为以离岸价格交易，在出口报关申报完成时确认收入。

(2) 提供劳务

对在提供劳务交易的结果能够可靠估计的情况下，本集团于资产负债表日按完工百分比法确认收入。

劳务交易的完工进度按已经发生的劳务成本占估计总成本的比例确定。

提供劳务交易的结果能够可靠估计是指同时满足：①收入的金额能够可靠地计量；②相关的经济利益很可能流入企业；③交易的完工程度能够可靠地确定；④交易中已发生和将发生的成本能够可靠地计量。

如果提供劳务交易的结果不能够可靠估计，则按已经发生并预计能够得到补偿的劳务成本金额确认提供的劳务收入，并将已发生的劳务成本作为当期费用。已经发生的劳务成本如预计不能得到补偿的，则不确认收入。

(3) 让渡资产使用权

与资产使用权让渡相关的经济利益能够流入及收入的金额能够可靠地计量时，本集团确认收入。

(4) 担保业务收入

本集团承担担保风险而按委托担保合同、分担担保合同规定提供了相关服务从被担保人获取的收入，同时满足下列条件时，才能予以确认：

- ①担保合同成立并承担相应保险责任；
- ②与担保合同相关的经济利益很可能流入企业；
- ③与担保合同相关的收入能够可靠地计量。

主要包括保费收入、手续费收入、利息收入、评审费收入、追偿收入。其中：追偿收入在代被担保人清偿款项后，按委托担保合同规定向被担保人收取的追偿收入，按追偿时实际收取的价款大于原已代偿款项和发生的相关费用的部分确认。

(5) 融资租赁业务收入

在租赁开始日本公司按最低租赁收款额与初始直接费用之和作为应收融资租赁款的入账价值，同时记录未担保余值；将最低租赁收款额、初始直接费用及未担保余值之和与其现值之和的差额确认为未实现融资收益。未实现融资收益在租赁期内各个期间采用实际利率法计算确认当期的融资收入。

本集团对或有租金在实际发生时计入当期损益。

37. 政府补助

适用 不适用

政府补助在满足政府补助所附条件并能够收到时确认。

对于货币性资产的政府补助，按照收到或应收的金额计量。对于非货币性资产的政府补助，按照公允价值计量；公允价值不能够可靠取得的，按照名义金额 1 元计量。

与资产相关的政府补助，是指本集团取得的、用于购建或以其他方式形成长期资产的政府补助；除此之外，作为与收益相关的政府补助。

对于政府文件未明确规定补助对象的，能够形成长期资产的，与资产价值相对应的政府补助部分作为与资产相关的政府补助，其余部分作为与收益相关的政府补助；难以区分的，将政府补助整体作为与收益相关的政府补助。

与资产相关的政府补助，冲减相关资产的账面价值，或者确认为递延收益在相关资产使用期限内按照合理、系统的方法分期计入损益。与收益相关的政府补助，用于补偿已发生的相关成本费用

或损失的，计入当期损益或冲减相关成本；用于补偿以后期间的相关成本费用或损失的，则计入递延收益，于相关成本费用或损失确认期间计入当期损益或冲减相关成本。按照名义金额计量的政府补助，直接计入当期损益。本集团对相同或类似的政府补助业务，采用一致的方法处理。

与日常活动相关的政府补助，按照经济业务实质，计入其他收益或冲减相关成本费用。与日常活动无关的政府补助，计入营业外收支。

已确认的政府补助需要返还时，初始确认时冲减相关资产账面价值的，调整资产账面价值；存在相关递延收益余额的，冲减相关递延收益账面余额，超出部分计入当期损益；属于其他情况的，直接计入当期损益。

38. 递延所得税资产/递延所得税负债

√适用 □不适用

所得税包括当期所得税和递延所得税。除由于企业合并产生的调整商誉，或与直接计入所有者权益的交易或者事项相关的递延所得税计入所有者权益外，均作为所得税费用计入当期损益。

本集团根据资产、负债于资产负债表日的账面价值与计税基础之间的暂时性差异，采用资产负债表债务法确认递延所得税。

各项应纳税暂时性差异均确认相关的递延所得税负债，除非该应纳税暂时性差异是在以下交易中产生的：

（1）商誉的初始确认，或者具有以下特征的交易中产生的资产或负债的初始确认：该交易不是企业合并，并且交易发生时既不影响会计利润也不影响应纳税所得额；

（2）对于与子公司、合营企业及联营企业投资相关的应纳税暂时性差异，该暂时性差异转回的时间能够控制并且该暂时性差异在可预见的未来很可能不会转回。

对于可抵扣暂时性差异、能够结转以后年度的可抵扣亏损和税款抵减，本集团以很可能取得用来抵扣可抵扣暂时性差异、可抵扣亏损和税款抵减的未来应纳税所得额为限，确认由此产生的递延所得税资产，除非该可抵扣暂时性差异是在以下交易中产生的：

①该交易不是企业合并，并且交易发生时既不影响会计利润也不影响应纳税所得额；

②对于与子公司、合营企业及联营企业投资相关的可抵扣暂时性差异，同时满足下列条件的，确认相应的递延所得税资产：暂时性差异在可预见的未来很可能转回，且未来很可能获得用来抵扣可抵扣暂时性差异的应纳税所得额。

于资产负债表日，本集团对递延所得税资产和递延所得税负债，按照预期收回该资产或清偿该负债期间的适用税率计量，并反映资产负债表日预期收回资产或清偿负债方式的所得税影响。

于资产负债表日，本集团对递延所得税资产的账面价值进行复核。如果未来期间很可能无法获得足够的应纳税所得额用以抵扣递延所得税资产的利益，减记递延所得税资产的账面价值。在很可能获得足够的应纳税所得额时，减记的金额予以转回。

39. 租赁

(1). 经营租赁的会计处理方法

√适用 □不适用

（1）本集团作为出租人

经营租赁中的租金，本集团在租赁期内各个期间按照直线法确认当期损益。发生的初始直接费用，计入当期损益。

（2）本集团作为承租人

经营租赁中的租金，本集团在租赁期内各个期间按照直线法计入相关资产成本或当期损益；发生的初始直接费用，计入当期损益。

(2). 融资租赁的会计处理方法

√适用 □不适用

(1) 本集团作为出租人

融资租赁中，在租赁期开始日本集团按最低租赁收款额与初始直接费用之和作为应收融资租赁款的入账价值，同时记录未担保余值；将最低租赁收款额、初始直接费用及未担保余值之和与其现值之和的差额确认为未实现融资收益。未实现融资收益在租赁期内各个期间采用实际利率法计算确认当期的融资收入。

(2) 本集团作为承租人

融资租赁中，在租赁期开始日本集团将租赁资产公允价值与最低租赁付款额现值两者中较低者作为租入资产的入账价值，将最低租赁付款额作为长期应付款的入账价值，其差额作为未确认融资费用。初始直接费用计入租入资产价值。未确认融资费用在租赁期内各个期间采用实际利率法计算确认当期的融资费用。本集团采用与自有固定资产相一致的折旧政策计提租赁资产折旧。

(3). 新租赁准则下租赁的确定方法及会计处理方法

□适用 √不适用

40. 其他重要的会计政策和会计估计

√适用 □不适用

本集团根据历史经验和其它因素，包括对未来事项的合理预期，对所采用的重要会计估计和关键假设进行持续的评价。很可能导致下一会计年度资产和负债的账面价值出现重大调整风险的重要会计估计和关键假设列示如下：

开发支出

确定资本化的金额时，管理层必须做出有关资产的预期未来现金的产生、应采用的折现率以及预计受益期间的假设。

金融资产的分类

本集团在确定金融资产的分类时涉及的重大判断包括业务模式及合同现金流量特征的分析等。本集团在金融资产组合的层次上确定管理金融资产的业务模式，考虑的因素包括评价和向关键管理人员报告金融资产业绩的方式、影响金融资产业绩的风险及其管理方式、以及相关业务管理人员获得报酬的方式等。

本集团在评估金融资产的合同现金流量是否与基本借贷安排相一致时，存在以下主要判断：本金是否可能因提前还款等原因导致在存续期内的时间分布或者金额发生变动；利息是否仅包括货币时间价值、信用风险、其他基本借贷风险以及与成本和利润的对价。例如，提前偿付的金额是否仅反映了尚未支付的本金及以未偿付本金为基础的利息，以及因提前终止合同而支付的合理补偿。

应收账款预期信用损失的计量

本集团通过应收账款违约风险敞口和预期信用损失率计算应收账款预期信用损失，并基于违约概率和违约损失率确定预期信用损失率。在确定预期信用损失率时，本集团使用内部历史信用损失经验等数据，并结合当前状况和前瞻性信息对历史数据进行调整。在考虑前瞻性信息时，本集团使用的指标包括经济下滑的风险、外部市场环境、技术环境和客户情况的变化等。本集团定期监控并复核与预期信用损失计算相关的假设。

商誉减值

本集团至少每年评估商誉是否发生减值。这要求对分配了商誉的资产组的使用价值进行估计。估计使用价值时，本集团需要估计未来来自资产组的现金流量，同时选择恰当的折现率计算未来现金流量的现值。

递延所得税资产

在很有可能有足够的应纳税利润来抵扣亏损的限度内，应就所有未利用的税务亏损确认递延所得税资产。这需要管理层运用大量的判断来估计未来应纳税利润发生的时间和金额，结合纳税筹划策略，以决定应确认的递延所得税资产的金额。

41. 重要会计政策和会计估计的变更

(1). 重要会计政策变更

√适用 □不适用

会计政策变更的内容和原因	审批程序	备注(受重要影响的报表项目名称和金额)
<p>财政部于 2017 年颁布了《企业会计准则第 22 号——金融工具确认和计量（修订）》、《企业会计准则第 23 号——金融资产转移（修订）》、《企业会计准则第 24 号——套期会计（修订）》及《企业会计准则第 37 号——金融工具列报（修订）》（以下统称“新金融工具准则”），本公司于 2019 年 4 月 25 日召开的七届六次董事会会议，批准自 2019 年 1 月 1 日起执行新金融工具准则，对会计政策相关内容进行了调整。变更后的会计政策参见附注五、10。新金融工具准则要求根据管理金融资产的业务模式和金融资产的合同现金流量特征，将金融资产划分为以下三类：（1）以摊余成本计量的金融资产；（2）以公允价值计量且其变动计入其他综合收益的金融资产；（3）以公允价值计量且其变动计入当期损益的金融资产。混合合同包含的主合同属于金融资产的，不应从该混合合同中分拆嵌入衍生工具，而应当将该混合合同作为一个整体适用金融资产分类的相关规定。</p> <p>除财务担保合同负债外，采用新金融工具准则对本集团金融负债的会计政策并无重大影响。</p> <p>2019 年 1 月 1 日，本集团没有将任何金融资产或金融负债指定为以公允价值计量且其变动计入当期损益的金融资产或金融负债，也没有撤销之前的指定。</p> <p>新金融工具准则以“预期信用损失法”替代了原金融工具准则规定的、根据实际已发生减值损失确认减值准备的方法。“预期信用损失法”模型要求持续评估金融资产的信用风险，因此在新金融工具准则下，本集团信用损失的确认时点早于原金融工具准则。</p> <p>本集团以预期信用损失为基础，对下列项目进行减值会计处理并确认损失准备：</p> <p> 以摊余成本计量的金融资产；</p> <p> 以公允价值计量且其变动计入其他综合收益的应收款项和债权投资；</p> <p> 租赁应收款；</p> <p> 财务担保合同（以公允价值计量且其变动计入当期损益、金融资产转移不符合终止确认条件或继续涉入被转移金融资产所形成的除外）。</p>	<p>公司董 事会</p>	<p>详见其他说明</p>

<p>本集团按照新金融工具准则的规定，除某些特定情形外，对金融工具的分类和计量（含减值）进行追溯调整，将金融工具原账面价值和在新金融工具准则施行日（即 2019 年 1 月 1 日）的新账面价值之间的差额计入 2019 年年初留存收益或其他综合收益。同时，本集团未对比较财务报表数据进行调整。</p>		
<p>财政部于 2019 年 5 月 16 日发布了《企业会计准则第 12 号——债务重组》（以下简称“新债务重组准则”），修改了债务重组的定义，明确了债务重组中涉及金融工具的适用《企业会计准则第 22 号——金融工具确认和计量》等准则，明确了债权人受让金融资产以外的资产初始按成本计量，明确债务人以资产清偿债务时不再区分资产处置损益与债务重组损益。</p> <p>根据财会[2019]6 号文件的规定，“营业外收入”和“营业外支出”项目不再包含债务重组中因处置非流动资产产生的利得或损失。</p> <p>本集团对 2019 年 1 月 1 日新发生的债务重组采用未来适用法处理，对 2019 年 1 月 1 日以前发生的债务重组不进行追溯调整。</p> <p>新债务重组准则对本集团财务状况和经营成果无影响。</p>	<p>公司董 事会</p>	<p>-</p>
<p>财政部于 2019 年 5 月 9 日发布了《企业会计准则第 7 号——非货币性资产交换》（以下简称“新非货币性交换准则”），明确了货币性资产和非货币性资产的概念和准则的适用范围，明确了非货币性资产交换的确认时点，明确了不同条件下非货币性资产交换的价值计量基础和核算方法及同时完善了相关信息披露要求。本集团对 2019 年 1 月 1 日以后新发生的非货币性资产交换交易采用未来适用法处理，对 2019 年 1 月 1 日以前发生的非货币性资产交换交易不进行追溯调整。</p> <p>新非货币性资产交换准则对本集团财务状况和经营成果无影响。</p>	<p>公司董 事会</p>	<p>-</p>
<p>财政部于 2019 年 4 月发布了《财政部关于修订印发 2019 年度一般企业财务报表格式的通知》（财会[2019]6 号），2018 年 6 月发布的《财政部关于修订印发 2018 年度一般企业财务报表格式的通知》（财会[2018]15 号）同时废止；财政部于 2019 年 9 月发布了《财政部关于修订印发合并财务报表格式（2019 版）的通知》（财会[2019]16 号），《财政部关于修订印发 2018 年度合并财务报表格式的通知》（财会[2019]1 号）同时废止。根据财会[2019]6 号和财会[2019]16 号，本公司对财务报表格式进行了以下修订：</p> <p>资产负债表，将“应收票据及应收账款”行项目拆分为“应收票据”及“应收账款”；将“应付票据及应付账款”行项目拆分为“应付票据”及“应付账款”。</p> <p>本公司对可比期间的比较数据按照财会[2019]6 号文进行调整。</p> <p>财务报表格式的修订对本公司的资产总额、负债总额、净利润、其他综合收益等无影响。</p>		<p>-</p>

其他说明

于 2019 年 1 月 1 日, 金融资产按照原金融工具准则和新金融工具准则的规定进行分类和计量的结果对比如下:

原金融工具准则			新金融工具准则		
项 目	类别	账面价值	项 目	类别	账面价值
可供出售金融资产	以公允价值计量且其变动计入其他综合收益(权益工具)	185,869,567.50	交易性金融资产	以公允价值计量且其变动计入当期损益	324,255,694.05
	以成本计量(权益工具)	560,360,000.00	其他非流动金融资产	以公允价值计量且其变动计入当期损益	543,563,529.32
应收票据	摊余成本	115,573,640.95	应收款项融资	以公允价值计量且其变动计入其他综合收益	115,573,640.95
应收账款	摊余成本	9,246,811,823.26	应收账款	摊余成本	9,225,316,065.37
其他应收款	摊余成本	1,097,806,783.28	其他应收款	摊余成本	1,096,951,788.93
长期应收款	摊余成本	643,402,180.47	长期应收款	摊余成本	643,402,180.47
以公允价值计量且其变动计入当期损益的金融负债	指定为以公允价值计量且其变动计入当期损益的金融负债	136,629,355.70	交易性金融负债	以公允价值计量且其变动计入当期损益	136,629,355.70

2019 年 1 月 1 日, 执行新金融工具准则时金融工具分类和账面价值调节表如下:

项 目	调整前账面金额 (2018 年 12 月 31 日)	重分类	重新计量	调整后账面金额 (2019 年 1 月 1 日)
资产:				
交易性金融资产	--	293,289,567.50	30,966,126.55	324,255,694.05
应收票据	115,573,640.95	-115,573,640.95	-	-
应收账款	9,246,811,823.26	-	-21,495,757.89	9,225,316,065.37
应收款项融资	-	115,573,640.95	-	115,573,640.95
其他应收款	1,097,806,783.28	-	-854,994.35	1,096,951,788.93
一年内到期的非流动资产	346,678,560.57	-	-	346,678,560.57
- 以摊余成本计量	346,678,560.57	-	-	346,678,560.57
其他流动资产	1,326,828,890.43	-	-	1,326,828,890.43
可供出售金融资产	746,229,567.50	-746,229,567.50	--	--
长期应收款	643,402,180.47	-	-	643,402,180.47
其他非流动金融资产	--	452,940,000.00	90,623,529.32	543,563,529.32
递延所得税资产	1,257,974,716.87	-	5,099,330.23	1,263,074,047.10
负债:				
短期借款	9,265,160,880.52	41,648,741.47	-	9,306,809,621.99

以公允价值计量且其变动计入当期损益的金融负债	136,629,355.70	-136,629,355.70	--	--
交易性金融负债	--	136,629,355.70	-	136,629,355.70
长期借款	5,307,542,795.97	536,574.08		5,308,079,370.05
递延所得税负债	-	-	-18,238,448.38	-18,238,448.38
股东权益:				
其他综合收益	-192,265,328.96	-	84,260,867.62	-108,004,461.34
盈余公积	2,170,595,382.03	-	-	2,170,595,382.03
未分配利润	-1,308,027,183.20	-	1,827,886.29	-1,306,199,296.91
少数股东权益	35,913,170.12	-	11,031.57	35,924,201.69

本集团将根据原金融工具准则计量的 2018 年年末损失准备与根据新金融工具准则确定的 2019 年年初损失准备之间的调节表列示如下:

计量类别	调整前账面金额 (2018年12月31日)	重分类	重新计量	调整后账面金额 (2019年1月1日)
应收账款减值准备	1,360,397,035.77	-	21,495,757.89	1,381,892,793.66
其他应收款减值准备	58,138,224.05	-	854,994.35	58,993,218.40

(2). 重要会计估计变更

适用 不适用

(3). 2019 年起执行新金融工具准则、新收入准则或新租赁准则调整执行当年年初财务报表相关项目情况

适用 不适用

合并资产负债表

单位:元 币种:人民币

项目	2018 年 12 月 31 日	2019 年 1 月 1 日	调整数
流动资产:			
货币资金	4,642,289,996.48	4,642,289,996.48	-
结算备付金			
拆出资金			
交易性金融资产	-	324,255,694.05	324,255,694.05
以公允价值计量且其变动计入当期损益的金融资产			
衍生金融资产			
应收票据	115,573,640.95	-	-115,573,640.95
应收账款	9,246,811,823.26	9,225,316,065.37	-21,495,757.89

应收款项融资		115,573,640.95	115,573,640.95
预付款项	566,373,987.20	566,373,987.20	-
应收保费			
应收分保账款			
应收分保合同准备金			
其他应收款	1,097,806,783.28	1,096,951,788.93	-854,994.35
其中：应收利息	2,463,027.38	2,463,027.38	-
应收股利	47,038,025.31	47,038,025.31	-
买入返售金融资产			
存货	4,888,374,646.81	4,888,374,646.81	-
持有待售资产	12,795,967,028.86	12,795,967,028.86	-
一年内到期的非流动资产	346,678,560.57	346,678,560.57	-
其他流动资产	1,326,828,890.43	1,326,828,890.43	-
流动资产合计	35,026,705,357.84	35,328,610,299.65	301,904,941.81
非流动资产：			
发放贷款和垫款			
债权投资			
可供出售金融资产	746,229,567.50	-	-746,229,567.50
其他债权投资			
持有至到期投资			
长期应收款	643,402,180.47	643,402,180.47	-
长期股权投资	4,410,314,601.19	4,410,314,601.19	-
其他权益工具投资			
其他非流动金融资产	-	543,563,529.32	543,563,529.32
投资性房地产			
固定资产	9,558,494,362.12	9,558,494,362.12	-
在建工程	1,877,585,054.49	1,877,585,054.49	-
生产性生物资产			
油气资产			
使用权资产			
无形资产	4,483,982,649.88	4,483,982,649.88	-
开发支出	806,716,376.68	806,716,376.68	-
商誉	14,653,707.00	14,653,707.00	-
长期待摊费用	6,849,394.71	6,849,394.71	-
递延所得税资产	1,257,974,716.87	1,263,074,047.10	5,099,330.23
其他非流动资产	76,973,382.86	76,973,382.86	-
非流动资产合计	23,883,175,993.77	23,685,609,285.82	-197,566,707.95
资产总计	58,909,881,351.61	59,014,219,585.47	104,338,233.86
流动负债：			
短期借款	9,265,160,880.52	9,306,809,621.99	41,648,741.47
向中央银行借款			
拆入资金			

交易性金融负债		136,629,355.70	136,629,355.70
以公允价值计量且其变动计入当期损益的金融负债	136,629,355.70	-	-136,629,355.70
衍生金融负债			
应付票据	4,703,693,946.04	4,703,693,946.04	-
应付账款	10,490,001,794.72	10,490,001,794.72	-
预收款项	3,508,207,926.49	3,508,207,926.49	-
卖出回购金融资产款			
吸收存款及同业存放			
代理买卖证券款			
代理承销证券款			
应付职工薪酬	385,474,851.29	385,474,851.29	-
应交税费	147,794,168.14	147,794,168.14	-
其他应付款	2,460,181,169.09	2,417,995,853.54	-42,185,315.55
其中：应付利息	80,435,315.55	38,250,000.00	-42,185,315.55
应付股利			
应付手续费及佣金			
应付分保账款			
持有待售负债	4,165,456,394.71	4,165,456,394.71	-
一年内到期的非流动负债	1,366,865,000.00	1,366,865,000.00	-
其他流动负债	12,852.00	12,852.00	-
流动负债合计	36,629,478,338.70	36,628,941,764.62	-536,574.08
非流动负债：			
保险合同准备金			
长期借款	5,307,542,795.97	5,308,079,370.05	536,574.08
应付债券	999,020,424.08	999,020,424.08	-
其中：优先股			
永续债			
租赁负债			
长期应付款	8,000,000.00	8,000,000.00	-
长期应付职工薪酬			
预计负债	3,484,900.00	3,484,900.00	-
递延收益	745,474,983.77	745,474,983.77	-
递延所得税负债	598,150.67	18,836,599.05	18,238,448.38
其他非流动负债			
非流动负债合计	7,064,121,254.49	7,082,896,276.95	18,775,022.46
负债合计	43,693,599,593.19	43,711,838,041.57	18,238,448.38
所有者权益（或股东权益）：			
实收资本（或股本）	6,670,131,290.00	6,670,131,290.00	-
其他权益工具			
其中：优先股			
永续债			
资本公积	7,839,934,428.43	7,839,934,428.43	-

减：库存股			
其他综合收益	-192,265,328.96	-108,004,461.34	84,260,867.62
专项储备			
盈余公积	2,170,595,382.03	2,170,595,382.03	-
一般风险准备			
未分配利润	-1,308,027,183.20	-1,306,199,296.91	1,827,886.29
归属于母公司所有者权益 (或股东权益) 合计	15,180,368,588.3	15,266,457,342.21	86,088,753.91
少数股东权益	35,913,170.12	35,924,201.69	11,031.57
所有者权益(或股东权益) 合计	15,216,281,758.42	15,302,381,543.90	86,099,785.48
负债和所有者权益(或 股东权益) 总计	58,909,881,351.61	59,014,219,585.47	104,338,233.86

各项目调整情况的说明：

适用 不适用

母公司资产负债表

单位：元 币种：人民币

项目	2018年12月31日	2019年1月1日	调整数	其他事项调整数
流动资产：				
货币资金	2,977,507,620.34	2,977,507,620.34	-	
交易性金融资产	-	324,255,694.05	324,255,694.05	
以公允价值计量且其变动计入当期损益的金融资产				
衍生金融资产				
应收票据	112,373,640.95	-3,200,000.00	-115,573,640.95	
应收账款	7,693,263,106.78	7,665,825,494.40	-27,437,612.38	
应收款项融资		115,573,640.95	115,573,640.95	
预付款项	1,448,255,685.76	1,448,255,685.76	-	
其他应收款	7,645,404,608.00	7,648,254,944.22	2,850,336.22	
其中：应收利息	167,325.46	167,325.46	-	
应收股利	47,038,025.31	47,038,025.31	-	
存货	3,741,920,276.	3,741,920,276.	-	

	96	.96		
持有待售资产	6,159,121,690.23	6,159,121,690.23	-	
一年内到期的非流动资产	346,678,560.57	346,678,560.57	-	
其他流动资产	887,615,867.06	887,615,867.06	-	
流动资产合计	31,012,141,056.65	31,311,809,474.54	299,668,417.89	
非流动资产：				
债权投资				
可供出售金融资产	746,229,567.50	-	-746,229,567.50	
其他债权投资				
持有至到期投资				
长期应收款	596,752,510.52	596,752,510.52	-	
长期股权投资	7,122,162,686.04	6,190,118,671.76	-	-932,044,014.28
其他权益工具投资				
其他非流动金融资产	-	543,563,529.32	543,563,529.32	
投资性房地产				
固定资产	8,658,189,735.30	8,658,189,735.30	-	
在建工程	1,623,442,714.48	1,623,442,714.48	-	
生产性生物资产				
油气资产				
使用权资产				
无形资产	4,101,594,143.55	4,101,594,143.55	-	
开发支出	798,520,954.03	798,520,954.03	-	
商誉				
长期待摊费用	896,628.62	896,628.62	-	
递延所得税资产	1,090,663,519.37	1,094,351,610.79	3,688,091.42	
其他非流动资产	75,636,414.86	75,636,414.86	-	
非流动资产合计	24,814,088,874.27	23,683,066,913.23	-198,977,946.76	-932,044,014.28
资产总计	55,826,229,930.92	54,994,876,387.77	100,690,471.13	-932,044,014.28

流动负债：				
短期借款	8,878,580,000.00	8,920,126,086.12	41,546,086.12	
交易性金融负债		136,629,355.70	136,629,355.70	
以公允价值计量且其变动计入当期损益的金融负债	136,629,355.70	-	-136,629,355.70	
衍生金融负债				
应付票据	3,238,061,330.00	3,238,061,330.00	-	
应付账款	9,835,573,635.76	9,835,573,635.76	-	
预收款项	3,454,274,944.98	3,454,274,944.98	-	
应付职工薪酬	344,773,428.16	344,773,428.16	-	
应交税费	123,654,862.41	123,654,862.41	-	
其他应付款	2,484,891,224.55	2,443,345,138.43	-41,546,086.12	
其中：应付利息	79,796,086.12	38,250,000.00	-41,546,086.12	
应付股利		-	-	
持有待售负债				
一年内到期的非流动负债	1,017,265,000.00	1,017,265,000.00	-	
其他流动负债				
流动负债合计	29,513,703,781.56	29,513,703,781.56	-	
非流动负债：				
长期借款	5,304,355,000.00	5,304,355,000.00	-	
应付债券	999,020,424.08	999,020,424.08	-	
其中：优先股				
永续债				
租赁负债				
长期应付款				
长期应付职工薪酬				
预计负债	3,484,900.00	3,484,900.00	-	
递延收益	616,989,416.45	616,989,416.45	-	

递延所得税负债	-	18,238,448.38	18,238,448.38	
其他非流动负债				
非流动负债合计	6,923,849,740.53	6,942,088,188.91	18,238,448.38	
负债合计	36,437,553,522.09	36,455,791,970.47	18,238,448.38	
所有者权益（或股东权益）：				
实收资本（或股本）	6,670,131,290.00	6,670,131,290.00	-	
其他权益工具				
其中：优先股				
永续债				
资本公积	7,840,093,958.54	7,923,263,513.05	-	83,169,554.51
减：库存股				
其他综合收益	-106,795,331.62	-22,534,464.00	84,260,867.62	
专项储备				
盈余公积	2,057,536,970.20	1,956,015,613.33	-	-101,521,356.87
未分配利润	2,927,709,521.71	2,012,208,464.92	-1,808,844.87	-913,692,211.92
所有者权益（或股东权益）合计	19,388,676,408.83	18,539,084,417.30	82,452,022.75	-932,044,014.28
负债和所有者权益（或股东权益）总计	55,826,229,930.92	54,994,876,387.77	100,690,471.13	-932,044,014.28

各项目调整情况的说明：

适用 不适用

(4). 2019 年起执行新金融工具准则或新租赁准则追溯调整前期比较数据说明

适用 不适用

42. 其他

适用 不适用

六、税项税项

1. 主要税种及税率

主要税种及税率情况

适用 不适用

税种	计税依据	税率
增值税	应税收入	6%、9%、10%、13%、16

消费税	应税收入	3%、5%、9%、12%
城市维护建设税	应纳流转税额	5%、7%
企业所得税	应纳税所得额	15%、25%
教育费附加	应纳流转税额	2%、3%
房产税	房产原值一次减除 30%后的余值	1.20%
土地使用税	实际使用的土地面积	当地单位面积征税额
印花税	购销合同所载购销金额；财产转移书据所载金额；营业账簿所载实收资本和资本公积的增加额	0.25‰、0.3‰、0.5‰

存在不同企业所得税税率纳税主体的，披露情况说明

适用 不适用

2. 税收优惠

适用 不适用

本公司于 2018 年 10 月 31 日获得北京市科学技术委员会、北京市财政局、国家税务总局北京市税务局三部门联合颁发的《高新技术企业证书》，认定本公司为高新技术企业，证书编号为 GR201811006451，有效期为三年。根据国家对高新技术企业的相关税收优惠政策，被认定为高新技术企业后，本公司企业所得税从 2018 年起三年内按 15% 的税率征收。

本公司之子公司山东潍坊福田模具有限责任公司于 2018 年 11 月 30 日获得《高新技术企业证书》，证书编号为 GR201837001547，企业所得税从 2018 年起三年内按 15% 的税率征收。

本公司按照《中华人民共和国企业所得税法》、《中华人民共和国企业所得税法实施条例》、《财政部税务总局科技部关于提高研究开发费用税前加计扣除比例的通知》财税[2018]99 号中相关规定，开发新技术、新产品、新工艺发生的研究开发费用，未形成无形资产计入当期损益的，在按照规定据实扣除的基础上，按照研究开发费用的 75% 加计扣除；形成无形资产的，按照无形资产成本的 175% 摊销。

本公司按照《中华人民共和国企业所得税法》与国税函[2009]212 号《关于技术转让所得减免企业所得税有关问题的通知》中相关规定，对符合条件的技术转让所得享受减免企业所得税优惠。

3. 其他

适用 不适用

七、合并财务报表项目注释

1、货币资金

适用 不适用

单位：元 币种：人民币

项目	期末余额	期初余额
库存现金	308,288.06	234,814.59
银行存款	1,930,485,054.36	3,182,820,816.00
其他货币资金	951,218,289.07	1,459,234,365.89
合计	2,882,011,631.49	4,642,289,996.48
其中：存放在境外的款项总额	348,250,975.14	324,389,017.29

其他说明

本公司期末其他货币资金中使用受限资金为 738,710,732.67 元，主要包括承兑保证金 712,188,426.80 元、银行借款保证金 18,000,000.00 元、租房保证金 4,083,269.18 元、存出保证金 4,042,199.83 元，农民工工资保证金 318,500.06 元。本集团不存在其他抵押、质押或冻结、或存放在境外且资金汇回受到限制的款项。

2、交易性金融资产

适用 不适用

单位：元 币种：人民币

项目	期末余额	期初余额
以公允价值计量且其变动计入当期损益的金融资产	332,638,725.56	324,255,694.05
其中：		
权益工具投资	222,704,857.07	228,085,694.05
资产支持证券	99,179,550.00	96,170,000.00
指定以公允价值计量且其变动计入当期损益的金融资产		
其中：		
衍生金融资产	10,754,318.49	
合计	332,638,725.56	324,255,694.05

其他说明：

适用 不适用

衍生金融资产主要为本集团持有的远期外汇合约。

3、衍生金融资产

适用 不适用

4、应收票据

(1). 应收票据分类列示

适用 不适用

单位：元 币种：人民币

项目	期末余额	期初余额
银行承兑票据	85,340,067.59	-
商业承兑票据	-	-
合计	85,340,067.59	-

(2). 期末公司已质押的应收票据

适用 不适用

(3). 期末公司已背书或贴现且在资产负债表日尚未到期的应收票据

适用 不适用

单位：元 币种：人民币

项目	期末终止确认金额	期末未终止确认金额
银行承兑票据	12,455,960,879.61	-
合计	12,455,960,879.61	-

用于背书或贴现的银行承兑汇票是由信用等级较高的银行承兑，信用风险和延期付款风险很小，并且票据相关的利率风险已转移给银行，可以判断票据所有权上的主要风险和报酬已经转移，故终止确认。

(4). 期末公司因出票人未履约而将其转应收账款的票据

适用 不适用

(5). 按坏账计提方法分类披露

适用 不适用

按单项计提坏账准备：

适用 不适用

按组合计提坏账准备：

适用 不适用

如按预期信用损失一般模型计提坏账准备，请参照其他应收款披露：

适用 不适用

(6). 坏账准备的情况

适用 不适用

单位：元 币种：人民币

类别	期初余额	本期变动金额			期末余额
		计提	收回或转回	转销或核销	
商业承兑汇票	-	128,202.41	-	-	128,202.41
银行承兑汇票	-	-	-	-	-
合计	-	128,202.4	-	-	-

其中本期坏账准备收回或转回金额重要的：

适用 不适用

其他说明：

无

(7). 本期实际核销的应收票据情况

适用 不适用

其他说明

适用 不适用

5、应收账款

(1). 按账龄披露

√适用 □不适用

单位：元 币种：人民币

账龄	期末账面余额
1 年以内	
其中：1 年以内分项	
1 年以内	3,830,962,657.48
1 年以内小计	3,830,962,657.48
1 至 2 年	770,831,169.79
2 至 3 年	1,700,746,251.01
3 年以上	
3 至 4 年	2,415,076,130.66
4 至 5 年	449,145,412.51
5 年以上	723,630,285.16
减：坏账准备	-1,639,346,790.11
合计	8,251,045,116.50

(2). 按坏账计提方法分类披露

√适用 □不适用

单位：元 币种：人民币

类别	期末余额					期初余额				
	账面余额		坏账准备		账面价值	账面余额		坏账准备		账面价值
	金额	比例(%)	金额	计提比例(%)		金额	比例(%)	金额	计提比例(%)	
按单项计提坏账准备	713,869,377.05	7.22	605,908,381.46	84.88	107,960,995.59	358,415,616.38	3.38	296,864,767.91	82.83	61,550,848.47
按组合计提坏账准备	9,176,522,529.56	92.78	1,033,438,408.65	11.26	8,143,084,120.91	10,248,793,242.65	96.62	1,085,028,025.75	10.59	9,163,765,216.90
其中：										

新能源补贴款	3,985,508.55 8.12	40.30	215,501.69 07	5.41	3,770,006,865.05	4,723,588,712.62	44.53	390,955,064.45	8.28	4,332,633,648.17
商用车客户	4,058,720.39 6.81	41.04	107,042.01 56	2.64	3,951,678,380.25	4,309,721,151.92	40.63	129,171,257.33	3.00	4,180,549,894.59
金融业务客户	1,132,293.57 4.63	11.45	710,894.69 02	62.78	421,398,875.61	1,215,483,378.11	11.46	564,901,703.97	46.48	650,581,674.14
合计	9,890,391.90 6.61	100.00	1,639,346.79 0.11	-	8,251,045,116.50	10,607,208,859.03	10.00	1,381,892,793.66	-	9,225,316,065.37

注：

报告期内应收账款同比下降的具体原因：应收账款 2019 年末账面价值 82.51 亿元，较 2019 年初账面价值 92.25 亿元下降 9.74 亿元，主要是由于新能源补贴款下降 5.63 亿元、商用车客户下降 2.28 亿元、金融业务客户下降 2.29 亿元所致。

新能源补贴款下降 5.63 亿元，主要是由于本期收到新能源补贴款增加所致，公司自 2016 年形成的新能源补贴款逐步达到了行使里程，并符合申报条件，逐步收回；

商用车客户下降 2.28 亿元，主要是由于轻型卡车、国外客户回款增加所致；

金融业务客户下降 2.29 亿元，主要是由于金融业务客户回款增加，以及部分金融业务客户坏账准备计提增加所致。

按单项计提坏账准备：

√适用 □不适用

单位：元 币种：人民币

名称	期末余额			
	账面余额	坏账准备	计提比例 (%)	计提理由
TECNOIMPORT	127,295,172.71	71,882,347.50	56.47	债务人资金短缺
杭州为伍新能源汽车科技有限公司	82,020,200.00	82,020,200.00	100.00	诉讼不能收回
包头市中骏运输有限公司	61,046,492.58	61,046,492.58	100.00	债务人资金短缺长期未收回
包头市亿德晟物流有限公司	34,102,259.08	34,102,259.08	100.00	债务人资金短缺长

		08		期末收回
广州福协汽车贸易有限公司	33,125,000.00	33,125,000.00	100.00	债务人资金短缺长期未收回
佳木斯中天物流有限公司	27,559,995.04	27,559,995.04	100.00	债务人资金短缺长期未收回
深圳市兆丰瑞投资发展有限公司	27,448,052.51	27,448,052.51	100.00	债务人资金短缺长期未收回
MODERNMOTORSFORTRADING&DISTRIBUTIONSAE	21,562,384.23	4,362,341.13	20.23	债务人资金短缺长期未收回
惠州市中联车箱制造有限公司及刘任达	20,835,033.39	20,835,033.39	100.00	债务人资金短缺长期未收回
德阳市祥龙石油机械装备有限公司	20,679,298.77	20,679,298.77	100.00	债务人资金短缺长期未收回
其他单项合计	258,195,488.74	222,847,361.46	86.31	—
合计	713,869,377.05	605,908,381.46	84.88	/

按单项计提坏账准备的说明：

适用 不适用

按组合计提坏账准备：

适用 不适用

组合计提项目：应收新能源补贴款

单位：元 币种：人民币

名称	期末余额		
	应收账款	坏账准备	计提比例 (%)
新能源补贴款	3,985,508,558.12	215,501,693.07	5.41
合计	3,985,508,558.12	215,501,693.07	5.41

新能源补贴款的账龄结构：

新能源补贴应收账款 2019 年期末原值 39.86，其中账龄 1 年以内占 15%，1 至 2 年占 5%，2 至 3 年占 32%，3 至 4 年占 48%。

新能源补贴政策：

国补申报条件，行驶里程达 2 万公里；地补申报条件：国补资金到账后才能申报地补，其中北京市 2016-2017 年地补车辆里程需达 3 万公里，2018 年以后达 2 万公里，其他省份申报条件均有所不同。

截止 2019 年末未到账补贴款对应车辆行驶运营情况：

截止 2019 年 12 月 31 日，公司未到账新能源补贴款对应的车辆为 18,333 台，其中：达到 2 万行使里程的车辆为 13,405 台，未达到 2 万行使里程的车辆为 4,928 台。

新能源补贴应收款项回收情况，申报周期：

正常情况下车辆行驶里程达到申报条件后，国补每年申报一到二次，申报之后一般 5-6 个月资金下拨。地补为国补到账后申报，各个省份均有所不同，一般符合条件后 2-4 个月资金下拨；近 3

年新能源补贴款收回情况：2019 年度为 11.68 亿元，2018 年度为 5.36 亿元，2017 年度为 13.26 亿元。

截止 2019 年 12 月 31 日，新能源补贴款 39.86 亿元，其中：北京区域新能源补贴款 36.88 亿元，由于新能源补贴款来源于各地财政资金，在车辆达到规定的行驶里程之后，符合申报条件之后，公司能够收到财政下拨资金，因此，新能源补贴款无法收回的风险较低。年底公司导出车辆行驶里程监控系统里面的累计历史里程情况，根据历史行驶数据，预测每台车辆剩余里程的运营时间，并考虑达到申报条件后的申报周期，预计新能源补贴款回款时间，参考银行贷款基准利率作为折现率，根据回款时间、折现率，对新能源补贴款进行折现，折现现值与原值的缺口计提减值准备，2019 年末新能源补贴应收款坏账准备 2.15 亿元，近 3 年来，公司新能源补贴款不存在未收回的情况，坏账准备计提是充分的。因新能源补贴受国家补贴政策申报条件以及车辆运营里程影响，存在政策变化风险以及里程长时间达不到里程要求的风险，补贴款的回收可能存在不确定性。

按组合计提坏账的确认标准及说明：

适用 不适用

组合计提项目：应收商用车客户

单位：元 币种：人民币

名称	期末余额		
	应收账款	坏账准备	计提比例 (%)
1 年以内	3,212,141,639.75	23,585,113.69	0.73
1 至 2 年	479,117,488.85	20,292,283.68	4.24
2 至 3 年	161,288,923.14	15,296,440.98	9.48
3 至 4 年	129,975,468.19	24,554,893.49	18.89
4 至 5 年	74,274,568.90	21,390,976.74	28.80
5 年以上	1,922,307.98	1,922,307.98	100.00
合计	4,058,720,396.81	107,042,016.56	2.64

注：公司商用车品牌包括欧曼、欧航、欧马可、奥铃、祥菱、瑞沃、图雅诺、福田风景、拓陆者、萨普、欧辉、智蓝、时代等业务品牌，公司的业务主要分为批发类和订单类，商用车客户应收账款形成的主要原因是按信用期赊销以及出口信用证结算而产生，其中：赊销业务主要是订单类业务的大客户、政府客户以及战略客户产生，公司对订单类业务分别设定了信用期；信用证结算主要是出口业务的海外客户产生，信用证有相应的到期期限。

根据不同业务对应的客户群体，公司将商用车客户分为欧辉业务、工程机械、海外业务、商务汽车、其他商用车等细分客户群体。2019 年末商用车客户应收账款账面余额 40.59 亿元，其中：欧辉业务 11.63 亿元，主要是应收各地公交公司的货款，公交公司资金实力、客户信用较好；工程机械 9.11 亿元，主要是应收长期合作的经销商货款，因正常信用期而产生；海外业务 7.81 亿元，主要是信用证结算客户及战略客户；其他商用车 10.20 亿元，主要是应收环卫车、奥铃、智蓝新能源、欧马可战略客户货款。

2019 年末商用车客户应收账款坏账准备为 1.07 亿元，较期初减少 0.22 亿元，主要由于 1-2 年、2 至 3 年、3 至 4 年应收账款逐渐收回，计提的坏账准备金额减少所致。

公司基于过去五年历史回款情况、历史损失率情况，充分考虑不同客户群体，考虑 GDP 经济指标、汽车产业景气指数等前瞻性信息，确认预期信用损失率，根据预期信用损失率计提坏账准备。

公司商用车客户历史回款情况较好，历史损失率较低，商用车客户比较稳定，因此，坏账准备计提是充分的。

按组合计提坏账的确认标准及说明：

适用 不适用

组合计提项目：应收金融业务客户

单位：元 币种：人民币

名称	期末余额		
	应收账款	坏账准备	计提比例 (%)
金融业务客户	1,132,293,574.63	710,894,699.02	62.78
合计	1,132,293,574.63	710,894,699.02	62.78

注：应收金融业务客户款项的形成主要由于工程机械行业在 2008 年至 2012 年处于上行周期，从 2013 年工程机械行业进入了去库存、去产能，行业盈利下滑，市场竞争压力加大，公司为了提升市场份额，促进销量提升，采取了以融资租赁模式、分期收款模式进行销售。融资租赁模式主要是与国银租赁股份有限公司等金融机构开展的融资租赁销售业务，福田汽车为融资租赁提供担保。由于经济下行，房地产和基建行业降温，融资租赁客户逐步出现违约情况，致使福田汽车承担担保义务，近年陆续发生垫付或者回购的情况，福田汽车垫付之后，可以向客户（包括担保的经销商）进行追偿，由此形成逾期垫款，公司将逾期垫款、分期收款形成的应收账款归类为金融业务客户款项。客户构成主要是从事工程机械行业的终端客户及经销商。

2019 年金融业务客户账面原值 11.32 亿元，较 2018 年 12.15 亿元，减少 0.83 亿元，主要是由于收回客户欠款所致，坏账准备 7.11 亿元，较 2018 年 5.65 亿元，增加 1.46 亿元，主要是受房地产政策持续调控、环保持续升级、基建行业竞争进一步加剧、客户自身经营能力等综合因素影响，导致意向回款客户未按照上年度计划进行回款，终端客户经营情况、资产、信用情况进一步恶化，诉讼案件进一步上升，担保人（包括经销商）经营情况不佳、偿付能力下降，福田汽车基于历史回款情况、终端客户及担保人资信和财产状况、诉讼进展等可掌握的信息，并考虑前瞻性信息，对信用风险提高、出现坏账损失可能性显著增加的金融业务客户应收账款按照整个存续期内预期信用损失的金额计量其损失准备，导致坏账准备金额较年初增加 1.46 亿元，坏账准备计提比例较高。

综上公司基于 2019 年末已获取的行业信息、金融业务客户及其相关方信息，充分评估了债权损失，预期信用损失计提充分。公司对金融业务客户采用了一户一册管理，业务及法务人员在持续跟踪客户情况，每半年会根据掌握的最新信息对金融业务客户应收预期信用损失全面评估，受政策调控、行业竞争情况以及客户经营、信用情况等因素影响，信用减值损失估计结果将存在不确定性。

按组合计提坏账的确认标准及说明：

适用 不适用

如按预期信用损失一般模型计提坏账准备，请参照其他应收款披露：

适用 不适用

(3). 坏账准备的情况

适用 不适用

单位：元 币种：人民币

类别	期初余额	本期变动金额				期末余额
		计提	收回或转	转销或核销	其他变	

			回		动	
应收账款	1,381,892,793.66	288,045,548.29	20,204,930.49	3,816,635.06	6,569,986.29	1,639,346,790.11
合计	1,381,892,793.66	288,045,548.29	20,204,930.49	3,816,635.06	6,569,986.29	1,639,346,790.11

说明：其他为河北配件本期不再纳入合并范围及债务和解转出所致

其中本期坏账准备收回或转回金额重要的：

适用 不适用

(4). 本期实际核销的应收账款情况

适用 不适用

单位：元 币种：人民币

项目	核销金额
实际核销的应收账款	3,816,635.06

其中重要的应收账款核销情况

适用 不适用

单位：元 币种：人民币

单位名称	应收账款性质	核销金额	核销原因	履行的核销程序	款项是否由关联交易产生
КОМБИ-НАТ	货款	1,045,238.68	无法收回	报经管理层按权限审批	否
珠海新康杰特种车辆有限公司	货款	1,000,000.00	无法收回	报经管理层按权限审批	否
合计	/	2,045,238.68	/	/	/

应收账款核销说明：

适用 不适用

(5). 按欠款方归集的期末余额前五名的应收账款情况

适用 不适用

本期按欠款方归集的期末余额前五名应收账款汇总金额 4,463,569,603.23 元，占应收账款期末余额合计数的比例 45.13%，相应计提的坏账准备期末余额汇总金额 564,350,742.32 元。

(6). 因金融资产转移而终止确认的应收账款

适用 不适用

(7). 转移应收账款且继续涉入形成的资产、负债金额

适用 不适用

其他说明：

适用 不适用

6、 应收款项融资

√适用 □不适用

单位：元 币种：人民币

项目	期末余额	期初余额
应收票据	133,628,992.58	115,573,640.95
合计	133,628,992.58	115,573,640.95

说明：本公司视日常资金管理的需要将银行承兑汇票进行背书，故将银行承兑汇票分类为以公允价值计量且其变动计入其他综合收益的金融资产。本公司无单项计提减值准备的银行承兑汇票。于2019年12月31日，本集团认为所持有的银行承兑汇票不存在重大信用风险，不会因银行违约而产生重大损失。

应收款项融资本期增减变动及公允价值变动情况：

□适用 √不适用

如按预期信用损失一般模型计提坏账准备，请参照其他应收款披露：

□适用 √不适用

其他说明：

□适用 √不适用

7、 预付款项**(1). 预付款项按账龄列示**

√适用 □不适用

单位：元 币种：人民币

账龄	期末余额		期初余额	
	金额	比例(%)	金额	比例(%)
1年以内	885,003,942.99	96.56	512,887,608.81	89.00
1至2年	13,668,817.86	1.49	43,829,322.84	7.60
2至3年	11,722,472.81	1.28	14,546,510.05	2.52
3年以上	6,092,817.34	0.66	5,088,783.43	0.88
合计	916,488,051.00	100.00	576,352,225.13	100.00

账龄超过1年且金额重要的预付款项未及时结算原因的说明：

本公司1年以上的预付款项余额为31,484,108.01元，均为未到结算期的预付采购款。

(2). 按预付对象归集的期末余额前五名的预付款情况

√适用 □不适用

本期按预付对象归集的期末余额前五名预付款项汇总金额527,537,794.77元，占预付款项期末余额合计数的比例57.56%。

其他说明

适用 不适用

8、其他应收款

项目列示

适用 不适用

单位：元 币种：人民币

项目	期末余额	期初余额
应收利息	1,651,175.31	2,463,027.38
应收股利	-	47,038,025.31
其他应收款	3,819,003,418.59	1,047,450,736.24
合计	3,820,654,593.90	1,096,951,788.93

其他说明：

适用 不适用

应收利息

(1). 应收利息分类

适用 不适用

单位：元 币种：人民币

项目	期末余额	期初余额
定期存款	1,651,175.31	1,969,724.99
委托贷款	-	325,976.93
债券投资	-	167,325.46
合计	1,651,175.31	2,463,027.38

(2). 重要逾期利息

适用 不适用

(3). 坏账准备计提情况

适用 不适用

其他说明：

适用 不适用

(4). 应收股利

适用 不适用

单位：元 币种：人民币

项目(或被投资单位)	期末余额	期初余额
北京中车信融融资租赁有限公司	-	43,631,453.71
北京福田商业保理有限公司	-	3,406,571.60

合计	-	47,038,025.31
----	---	---------------

(5). 重要的账龄超过 1 年的应收股利

□适用 √不适用

(6). 坏账准备计提情况

□适用 √不适用

其他说明：

□适用 √不适用

其他应收款

(7). 按账龄披露

√适用 □不适用

单位：元 币种：人民币

账龄	期末账面余额
1 年以内	
其中：1 年以内分项	
1 年以内	3,797,513,117.28
1 年以内小计	3,797,513,117.28
1 至 2 年	123,065,287.53
2 至 3 年	14,558,660.24
3 年以上	
3 至 4 年	41,975,941.90
4 至 5 年	4,468,551.66
5 年以上	3,550,902.29
减：坏账准备	-166,129,042.31
合计	3,819,003,418.59

(8). 按款项性质分类情况

√适用 □不适用

单位：元 币种：人民币

款项性质	期末账面余额	期初账面余额
股权转让款	2,901,739,359.48	-
关联方款项	244,670,253.00	-
押金保证金	198,712,928.33	773,853,837.52
技术转让费等	416,877,456.90	85,508,536.36
备用金	12,854,805.89	22,157,257.42
拆迁补偿款		1,954,051.20
其他	210,277,657.30	164,832,048.09

合计	3,985,132,460.90	1,048,305,730.59
----	------------------	------------------

(9). 坏账准备计提情况

√适用 □不适用

单位：元 币种：人民币

坏账准备	第一阶段	第二阶段	第三阶段	合计
	未来12个月预期信用损失	整个存续期预期信用损失(未发生信用减值)	整个存续期预期信用损失(已发生信用减值)	
2019年1月1日余额	27,351,233.38	-	31,641,985.02	58,993,218.39
2019年1月1日余额在本期				
--转入第二阶段	-28,096.20	28,096.20	-	-
--转入第三阶段	-189,726.24	-	189,726.24	-
--转回第二阶段				
--转回第一阶段				
本期计提	24,925,962.35	103,206,897.13	2,334,963.25	130,467,822.72
本期转回	23,147,944.06	-	-	23,147,944.06
本期转销				
本期核销	50,695.98	-	-	50,695.98
其他变动	133,358.76	-	-	133,358.76
2019年12月31日余额	28,727,374.48	103,234,993.32	34,166,674.51	166,129,042.31

对本期发生损失准备变动的其他应收款账面余额显著变动的情况说明：

□适用 √不适用

本期坏账准备计提金额以及评估金融工具的信用风险是否显著增加的采用依据：

□适用 √不适用

(10). 坏账准备的情况

√适用 □不适用

单位：元 币种：人民币

类别	期初余额	本期变动金额				期末余额
		计提	收回或转回	转销或核销	其他变动	
其他应收款	58,993,218.39 40	130,467,822.72	23,147,944.06	50,695.98	133,358.77	166,129,042.31

合	58,993,218.39	130,467,822.	23,147,944.0	50,695.9	133,358.7	166,129,042.
计	40	72	6	8	7	31

其中本期坏账准备转回或收回金额重要的：

适用 不适用

(11). 本期实际核销的其他应收款情况

适用 不适用

单位：元 币种：人民币

项目	核销金额
实际核销的其他应收款	50,695.98

其中重要的其他应收款核销情况：

适用 不适用

其他应收款核销说明：

适用 不适用

(12). 按欠款方归集的期末余额前五名的其他应收款情况

适用 不适用

单位：元 币种：人民币

单位名称	款项的性质	期末余额	账龄	占其他应收款期末余额合计数的比例(%)	坏账准备期末余额
长盛兴业(厦门)企业管理咨询有限公司	股权转让款	2,901,739,359.48	1年以内	72.81	102,370,013.17
北京宝沃汽车股份有限公司	技术转让费、其他	558,455,390.64	1年以内	14.01	20,452,608.53
北京福田戴姆勒汽车有限公司	技术转让费、其他、押金保证金	154,150,862.79	1年以内、1-2年	3.87	880,657.39
北京中车信融融资租赁有限公司	押金保证金、其他	103,264,516.50	1年以内、1-2年、3-4年	2.59	2,083,962.00
广州市蝶金小额贷款有限公司	押金保证金	35,072,835.61	1年以内	0.88	701,456.71
合计	-	3,752,682,965.02	-	94.16	126,488,697.80

注：1、2019年9月30日，北京宝沃汽车有限公司更名为北京宝沃汽车股份有限公司。

2、截至2019年12月31日公司应收长盛兴业公司股权转让款27.81亿元，应收股权转让款利息1.21亿元，共计29.02亿元。根据公司相关金融工具风险管理办法及相应会计政策，对应收长盛

兴业公司股权转让款及利息进行单项减值测试，按照相当于整个存续期内预期信用损失的金额计量其损失准备。公司基于资产负债表日获得的长盛兴业公司及各担保方相关信息，对预期信用损失进行估计，对于2020年1月10日已收回的13亿元股权转让款，按照80%概率无损失、10%概率极少量损失、6%概率少量损失、2%概率一般损失、1%概率严重损失、0.9%概率非常严重损失、0.1%概率极端损失等七类情形违约概率分布，对应计算预期可收回12.9亿元，信用风险敞口0.1亿元；对于逾期未收回的剩余股权转让款14.81亿元及利息1.21亿元，按照8%概率无损失、40%概率极少量损失、30%概率少量损失、10%概率一般损失、5%概率严重损失、5%概率非常严重损失、2%概率极端损失等七类情形违约概率分布，对应计算预期可收回15.1亿元，信用风险敞口0.92亿元。公司根据测算的信用风险敞口，合计计提信用减值损失1.02亿元。

3、上表中北京宝沃5.58亿元其他应收款的形成原因：①2018年，因相关海外采购资质和研发能力的原因，公司与北京宝沃签订了《技术开发委托合同》及《资产代采服务合同》，根据合同约定对2018年北京宝沃注资资产在评估基准日后相关固定资产的采购及研发继续由公司支付并出售给北京宝沃。对上述合同的执行，形成了其他应收款项2.98亿元。②公司收取土地房产相关政府补助，并按照准则要求分期转入损益。由于相关政府补助为支付给公司，同时考虑后期北京宝沃有重组安排以及公司要进行土地房产因替代出资，所有权转回福田，在2018年将与土地房产相关的政府补助转回福田形成的其他应收款2.45亿元。③2019年初北京宝沃完成了股权交割，但是北京宝沃仍然和福田之间存在一定的日常交易，如销售工具器具、房屋租金以及联合促销等业务。公司与北京宝沃的日常往来由于在各分子公司开展，因此由相关单位与其签订相关销售采购协议。2019年末形成其他应收0.15亿元。

(13). 涉及政府补助的应收款项

适用 不适用

(14). 因金融资产转移而终止确认的其他应收款

适用 不适用

(15). 转移其他应收款且继续涉入形成的资产、负债的金额

适用 不适用

其他说明：

适用 不适用

9、 存货

(1). 存货分类

适用 不适用

单位：元 币种：人民币

项目	期末余额			期初余额		
	账面余额	跌价准备	账面价值	账面余额	跌价准备	账面价值
原材料	576,525,871.11	9,833,008.18	566,692,862.93	633,837,091.43	928,101.45	632,908,989.98

在产品	309,961,059.39	5,481,531.76	304,479,527.63	1,091,489,911.09	17,308,333.46	1,074,181,577.63
库存商品	1,875,450,188.91	327,204,740.49	1,548,245,448.42	2,867,404,002.09	300,829,096.68	2,566,574,905.41
低值易耗品	12,028,012.96	-	12,028,012.96	8,765,595.72	-	8,765,595.72
委托加工物资	875,026.76	-	875,026.76	1,126,541.18	-	1,126,541.18
发出商品	2,041,983,273.40	25,787,568.58	2,016,195,704.82	604,817,036.89	-	604,817,036.89
合计	4,816,823,432.53	368,306,849.01	4,448,516,583.52	5,207,440,178.40	319,065,531.59	4,888,374,646.81

注：①2019 年末发出商品情况：公司对于整车库存由库存商品和发出商品两部分构成，从整车库存总额看 2019 年末总库存为 39.17 亿元，较 2018 年末增加 4.45 亿元，其中库存商品降低 9.9 亿元，发出商品增加 14.4 亿元；整体库存增幅不大，只是结构性调整，因销售渠道增加以及旺季备货需要，将库存发出至经销商，以满足旺季销售需求，促进销量提升。②发出商品产生的原因：公司发出商品主要包括在途和经销商铺货两部分；其中在途占比 44%，经销商铺货占比 56%。③报告期末发出商品账面余额同比大幅增长的原因及合理性：发出商品大幅增长主要由于随着法规要求严格化，轻量化产品优势的逐步体现，预期 2020 年轻卡销量高于同期，旺季需求量将进一步增大，公司针对薄弱区域，重点开发区域，及新产品推广等增开了销售渠道，经销商店面存放的库存储备量增加，但公司整车的总库存同比并没有出现大幅增长，截至 2020 年 5 月末发出商品库存较期初降低 3 亿元，发出商品余额为 17 亿元。受疫情影响，销售旺季延后，二、三季度销量预计较往年有所增长，将逐步消化储备的发出商品库存。

(2). 存货跌价准备

单位：元 币种：人民币

项目	期初余额	本期增加		本期减少		期末余额
		计提	其他	转回或转销	其他	
原材料	928,101.45	9,449,601.94	-	544,695.21	-	9,833,008.18
在产品	17,308,333.46	213,419.54	-	12,040,221.24	-	5,481,531.76
库存商品	300,829,096.68	47,337,728.61	-	20,962,084.80	-	327,204,740.49
发出商品	-	25,787,568.58	-	-	-	25,787,568.58
合计	319,065,531.59	82,788,318.67	-	33,547,001.25	-	368,306,849.01

(3). 存货跌价准备及合同履约成本减值准备

适用 不适用

(4). 存货期末余额含有借款费用资本化金额的说明

适用 不适用

(5). 期末建造合同形成的已完工未结算资产情况适用 不适用

其他说明

适用 不适用**10、 持有待售资产**适用 不适用**11、 一年内到期的非流动资产**适用 不适用

单位：元 币种：人民币

项目	期末余额	期初余额
1 年内到期的长期应收款	2,193,895,038.70	346,678,560.57
合计	2,193,895,038.70	346,678,560.57

说明：其中应收北京宝沃股份有限公司借款 2,014,662,708.50 元，未实现融资收益 52,171,044.44 元，计提坏账准备 73,789,686.57 元。

期末重要的债权投资和其他债权投资：

适用 不适用

其他说明

无

12、 其他流动资产适用 不适用

单位：元 币种：人民币

项目	期末余额	期初余额
增值税留抵税额	801,313,500.24	965,141,835.55
待认证进项税额	52,744,421.70	26,431,726.34
预缴所得税	381,387.89	3,647,851.98
预缴其他税费	41,178,419.28	45,765,706.57
未终止确认的已背书商业承兑汇票	149,255,780.00	-
委托贷款	86,843,900.00	169,320,232.00
银行理财产品	-	85,865,199.01
待抵扣进项税额	-	30,656,338.98
合计	1,131,717,409.11	1,326,828,890.43

其他说明

未终止确认的已背书商业承兑汇票中包含计提的减值准备金额 224,220.00 元。

13、 债权投资**(1). 债权投资情况**适用 不适用

(2). 期末重要的债权投资

适用 不适用

(3). 减值准备计提情况

适用 不适用

本期减值准备计提金额以及评估金融工具的信用风险是否显著增加的采用依据

适用 不适用

其他说明

适用 不适用

14、其他债权投资

(1). 其他债权投资情况

适用 不适用

(2). 期末重要的其他债权投资

适用 不适用

(3). 减值准备计提情况

适用 不适用

本期减值准备计提金额以及评估金融工具的信用风险是否显著增加的采用依据

适用 不适用

其他说明：

适用 不适用

15、长期应收款

(1). 长期应收款情况

适用 不适用

单位：元 币种：人民币

项目	期末余额			期初余额			折 现 率 区 间
	账面余额	坏账准备	账面价值	账面余额	坏账准备	账面价值	
融资租赁款	144,247,190.33	40,572,279.70	103,674,910.63	259,765,896.47	59,664,606.70	200,101,289.77	
其中：未实现融资收益	-13,613,028.62	-	-13,613,028.62	-29,496,516.33	-	-29,496,516.33	

分期收款销售商品	570,722,068.81	98,052,824.49	472,669,244.32	876,089,045.36	104,942,003.48	771,147,041.88	
其中：未实现融资收益	-3,162,360.16	-	-3,162,360.16	-3,331,074.28	-	-3,331,074.28	
分期收款提供资金	54,600,000.00	507,000.00	54,093,000.00	61,300,000.00	5,740,000.00	55,560,000.00	
其中：未实现融资收益	-3,900,000.00	-	-3,900,000.00	-3,900,000.00	-	-3,900,000.00	
关联方借款	5,097,371,154.04	183,843,278.54	4,913,527,875.50	-	-	-	
其中：未实现融资收益	-207,922,256.83	-	-207,922,256.83	-	-	-	
减：1年内到期的长期应收款	-2,308,212,771.75	-114,317,733.05	-2,193,895,038.70	-365,621,726.10	-18,943,165.53	-346,678,560.57	
合计	3,330,129,995.82	208,657,649.68	3,121,472,346.14	794,805,625.12	151,403,444.65	643,402,180.47	/

关联方借款计提减值准备的具体测算过程：

2019年12月31日公司应收北京宝沃借款46.71亿元，借款利息2.18亿元，共计48.89亿元；根据CAS 22规定：“企业应当以概率加权平均为基础对预期信用损失进行计量。企业对预期信用损失的计量应当反映发生信用损失的各种可能性，但不必识别所有可能的情形。企业计量金融工具预期信用损失的方法应当反映下列各项要素：（一）通过评价一系列可能的结果而确定的无偏概率加权平均金额。（二）货币时间价值。（三）在资产负债表日无须付出不必要的额外成本或努力即可获得的有关过去事项、当前状况以及未来经济状况预测的合理且有依据的信息。”公司根据相关金融工具风险管理方法及相应会计政策，对应收北京宝沃借款及利息进行单项减值测试，公司管理层基于资产负债表日获得的北京宝沃公司及各担保方相关信息，对预期信用损失进行估计，按照25%概率无损失、36%概率极少量损失、20%概率少量损失、10%概率一般损失、6%概率严重损失、2%概率非常严重损失、1%极端损失等七类情形违约概率分布，对应计算预期可收回47.05亿元，信用风险敞口1.84亿元；公司根据测算的信用风险敞口，计提信用减值损失1.84亿元。

(2). 坏账准备计提情况

√适用 □不适用

单位：元 币种：人民币

坏账准备	第一阶段	第二阶段	第三阶段	合计
	未来12个月预期信用损失	整个存续期预期信用损失(未发生信用减值)	整个存续期预期信用损失(已发生信用减值)	
2019年1月1日余额	10,628,588.68	94,995,694.69	64,722,326.81	170,346,610.18
2019年1月1日余额在本期	10,628,588.68	94,995,694.69	64,722,326.81	170,346,610.18
—转入第二阶段				

--转入第三阶段				
--转回第二阶段				
--转回第一阶段				
本期计提	175,647,199.79	8,196,078.75	1,285,898.37	185,129,176.91
本期转回	6,564,711.07	14,246,657.10		20,811,368.17
本期转销				-
本期核销				-
其他变动		11,689,036.19		11,689,036.19
2019年12月31日 余额	179,711,077.40	77,256,080.15	66,008,225.18	322,975,382.73

对本期发生损失准备变动的长期应收款账面余额显著变动的情况说明：

适用 不适用

本期坏账准备计提金额以及评估金融工具的信用风险是否显著增加的采用依据

适用 不适用

(3). 因金融资产转移而终止确认的长期应收款

适用 不适用

(4). 转移长期应收款且继续涉入形成的资产、负债金额

适用 不适用

其他说明

适用 不适用

16、长期股权投资

适用 不适用

单位：元 币种：人民币

被投资单位	期初余额	本期增减变动								期末余额	减值准备期末余额
		追加投资	减少投资	权益法下确认的投资损益	其他综合收益调整	其他权益变动	宣告发放现金股利或利润	计提减值准备	其他		

一、合营企业											
北京福田康明斯发动机有限公司	1,411,082,520.75	-	-	117,721,402.75	4,000.00	-	-	-	-	1,528,807,923.50	-
北京福田戴姆勒汽车有限公司	1,610,574,226.83	-	-	460,713,450.35	-	-	468,500,365.72	-	-	1,602,787,311.46	-
小计	3,021,656,747.58	-	-	578,434,853.10	4,000.00	-	468,500,365.72	-	-	3,131,595,234.96	-
二、联营企业											
CP FOTON SALES CO., LTD	-	5,883,826.66	-	-940,463.54	-	-	-	-	-	4,943,363.12	-
安徽安凯福田曙光车桥有限公司	11,857,278.34	-	-	-4,569,983.27	-	-	-	-	-	7,287,295.07	-
北京安鹏中融汽车新零售科技有限公司	1,287,466,321.71	150,000.00	-	75,781,314.60	-	-	-	-	-	1,513,247,636.31	-
北京宝沃汽车股份有限公司	-	2,023,890.00	-	-925,398,389.26	-	206,587,600.68	-	-	-	1,305,079,211.42	-
北京奶川出租汽车有限公司	-	-	-	-	-	-	-	-	-	-	-
北京宏达兴区域电动小客车出租有限责任公司	789,096.88	-	-	26,659.41	-	-	-	-	-	815,756.29	-
北京怀兴旺电动小客车出租	2,702,144.65	-	-	-2,249,723.64	-	-	-	-	-	452,421.01	-

有限责任公司											
北京普莱德新材料 有限公司	29,038,330.99	-	-	2,283,032.77	-	-	-	-	-	31,321,363.76	-
北京松芝福田汽车 空调有限公司	9,718,830.53	-	-	-201,623.08	-	-	-	-	-	9,517,207.45	-
北京新能源汽车技 术创新中心有限公 司	-	49,999.67	-	-6,064,176.29	-	-	-	-	-	43,935,823.38	-
北京智程运力新能 源科技有限 公司	-	50,000.00	-	-2,005,725.89	-	-	-	-	-	47,994,274.11	-
采埃孚福田自动变 速箱（嘉 兴）有限 公司	22,450,548.39	57,330.00	-	-63,719,938.84	-	-	-	-	-	16,060,609.55	-
河北规显 汽车部件 有限公司	-	91,227.50	-	-8,795,226.01	-	-	-	-	-	82,432,273.99	-
湖北福田 设备租赁 有限责任 公司	665,253.01	-	-	-	-	-	-	-	-	665,253.01	-
新疆福田 广汇专用 车有限责 任公司	9,137,737.47	-	-	49,774.82	-	-	-	-	-	9,187,512.29	-
中非福田 投资有限 公司	821,016.05	-	-	3,549,430.93	-	-	-	-	-	4,370,446.98	-
FOTON INTERNAT IONAL	629,100.15	-	-	-	-	-	-	-	-	629,100.15	-

AUTO SPA											
中油福田 (北京) 石油销售 有限公司	13,3 82,1 95.4 4	- - -	-	-1,03 7,631 .70	- -	-	567,0 80.60	- -	-	11,77 7,483 .14	-
小计	1,38 8,65 7,85 3.61	2,4 28, 331 ,32 6.3 3	-	-933, 292,6 68.99	-	206, 587, 600. 68	567,0 80.60	-	-	3,089 ,717, 031.0 3	
合计	4,41 0,31 4,60 1.19	2,4 28, 331 ,32 6.3 3	-	-354, 857,8 15.89	4,00 0.00	206, 587, 600. 68	469,0 67,44 6.32	-	-	6,221 ,312, 265.9 9	

其他说明

说明：2019年1月17日本公司转让北京宝沃汽车股份有限公司67%股权，剩余33%股权按照公允价值计量，并对其具有重大影响，按照权益法进行核算。

2018年11月23日，公司在北京产权交易所公开挂牌转让北京宝沃汽车有限公司（以下简称“北京宝沃”）67%股权；2018年12月28日，公司接到北京产权交易所《交易签约通知书》，长盛兴业（厦门）企业管理咨询有限公司（以下简称“长盛兴业公司”）成为受让方；2018年12月29日，公司与长盛兴业公司签订《产权交易合同》，成交价格人民币397,253.66万元；合同约定首付款为30%，70%的剩余股权转让款自产权交易合同生效日起12个月内支付，同时由福建平潭自贸区崇德投资合伙企业（有限合伙）、福建平潭自贸区君同和投资合伙企业（有限合伙）和优晟成益（天津）企业营销策划合伙企业（有限合伙）对70%的剩余股权转让款提供一般保证担保，2019年1月17日，北京宝沃完成工商变更登记手续；2019年1月18日，公司收到30%股权转让款119,176.10万元。

根据《企业会计准则第2号——长期股权投资》、《企业会计准则第33号——合并财务报表》相关规定，控制，是指投资方拥有对被投资方的权力，通过参与被投资方的相关活动而享有可变回报，并且有能力运用对被投资方的权力影响其回报金额。准则所称相关活动，是指对被投资方的回报产生重大影响的活动。被投资方的相关活动应当根据具体情况进行判断，通常包括商品或劳务的销售和购买、金融资产的管理、资产的购买和处置、研究与开发活动以及融资活动等。除非有确凿证据表明其不能主导被投资方相关活动，下列情况，表明投资方对被投资方拥有权力：（一）投资方持有被投资方半数以上的表决权的。（二）投资方持有被投资方半数或以下的表决权，但通过与其他表决权持有人之间的协议能够控制半数以上表决权的。

公司转让北京宝沃股权事项已获公司股东大会及北京市国资委审批通过，公司与长盛兴业公司已办理财产权属移交手续，长盛兴业公司已按照合同约定支付条款向公司支付30%股权转让款，并对剩余股权转让款作出支付时间及担保增信相关安排。根据北京宝沃变更后的公司章程约定，长盛兴业公司持股67%，公司持股33%，股东按出资比例行使表决权，股东会决议须经代表超过半数表决权股东同意方可通过；北京宝沃董事会成员三人，其中长盛兴业公司派出董事两名（含董事长一名），公司派出董事一名，董事会决议须经全体董事半数以上审议通过。长盛兴业公司已经控制了北京宝沃相关财务和经营政策，享有北京宝沃相应利益、承担相应风险。

综上所述，依据企业会计准则对控制的相关定义以及股权转让实际情况，公司首期收款30%，并对剩余股权转让款支付时间及担保作出明确约定，本次股权转让交易的收款安排不影响公司对北京宝沃控制权转移的判定，公司丧失控制权时点与长盛兴业公司取得控制权时点一致，长盛兴业

公司已经对北京宝沃拥有实质性权力并享有其可变回报，因此公司在丧失控制权时点应全额确认股权转让相关投资收益。

17、其他权益工具投资

(1). 其他权益工具投资情况

适用 不适用

(2). 非交易性权益工具投资的情况

适用 不适用

其他说明：

适用 不适用

18、其他非流动金融资产

适用 不适用

单位：元 币种：人民币

项目	期末余额	期初余额
权益工具投资	486,242,817.42	443,623,529.32
资产支持证券	153,905,200.00	99,940,000.00
合计	640,148,017.42	543,563,529.32

其他说明：

适用 不适用

(1) “天弘创新中车信融一期资产支持专项计划”发行规模 5.0094 亿元，面值 100.00 元，本集团认购次级资产支持证券 7,494.00 万元，认购规模占比 15%，预期到期日 2021 年 8 月 21 日，先本后息到期一次性兑付；

(2) “中信建投中车信融资产支持专项计划”发行规模 10.00 亿元，面值 100.00 元，本集团认购次级资产支持证券 2,500.00 万元，认购规模占比 2.5%，预期到期日 2023 年 6 月 26 日，月度付息到期一次还本。

(3) “交银施罗德-中车信融一期资产支持专项计划”发行规模 7.50 亿元，面值 100.00 元，本集团认购次级资产支持证券 4,797.00 万元，认购规模占比 5%，预期到期日 2022 年 5 月 18 日，月度付息到期一次还本。

19、投资性房地产

投资性房地产计量模式

不适用

20、固定资产

项目列示

适用 不适用

单位：元 币种：人民币

项目	期末余额	期初余额
----	------	------

固定资产	10,198,613,819.75	9,558,494,362.12
固定资产清理	0	0
合计	10,198,613,819.75	9,558,494,362.12

其他说明：

适用 不适用

固定资产

(1). 固定资产情况

适用 不适用

单位：元 币种：人民币

项目	房屋及建筑物	机器设备	运输工具	电子设备及其他	合计
一、账面原值：					
1. 期初余额	7,178,577.95 0.42	6,473,006.7 65.77	107,398,598 .80	689,459,663. 27	14,448,442,978. 26
2. 本期增加金额	1,179,958,65 5.32	978,267,215 .93	10,964,554. 93	205,493,190. 87	2,374,683,617.0 5
（1）购置	908,055,307. 35	73,361,272. 27	7,323,058.8 6	48,189,643.6 3	1,036,929,282.1 1
（2）在建工程转入	271,903,347. 97	904,905,943 .66	3,641,496.0 7	157,303,547. 24	1,337,754,334.9 4
3. 本期减少金额	480,589,435. 68	564,849,805 .74	13,988,718. 04	36,175,592.9 0	1,095,603,552.3 6
（1）处置或报废	33,507,131.3 9	58,436,024. 35	8,907,814.4 4	16,296,299.9 2	117,147,270.10
（2）其他减少	447,082,304. 29	506,413,781 .39	5,080,903.6 0	19,879,292.9 8	978,456,282.26
4. 期末余额	7,877,947.17 0.06	6,886,424.1 75.96	104,374,435 .69	858,777,261. 24	15,727,523,042. 95
二、累计折旧					
1. 期初余额	1,574,300,05 5.39	2,661,203,5 18.79	54,507,294. 46	435,486,335. 71	4,725,497,204.3 5
2. 本期增加金额	311,747,338. 48	437,483,438 .71	12,150,667. 78	108,781,117. 02	870,162,561.99
（1）计提	311,747,338. 48	437,483,438 .71	12,150,667. 78	108,781,117. 02	870,162,561.99
3. 本期减少金额	109,231,743. 93	254,433,710 .21	10,672,168. 02	22,944,382.6 9	397,282,004.85
（1）处置或报废	4,619,045.98	42,767,504. 41	7,326,568.0 7	17,086,173.9 0	71,799,292.36

(2) 其他减少	104,612,697.95	211,666,205.80	3,345,599.95	5,858,208.79	325,482,712.49
4. 期末余额	1,776,815,649.94	2,844,253,247.29	55,985,794.22	521,323,070.04	5,198,377,761.49
三、减值准备					
1. 期初余额	-	164,451,411.79	-	-	164,451,411.79
2. 本期增加金额	-	163,884,569.19	-	2,395,199.17	166,279,768.36
(1) 计提	-	163,884,569.19	-	2,395,199.17	166,279,768.36
3. 本期减少金额	-	199,718.44	-	-	199,718.44
(1) 处置或报废	-	199,718.44	-	-	199,718.44
4. 期末余额	-	328,136,262.54	-	2,395,199.17	330,531,461.71
四、账面价值					
1. 期末账面价值	6,101,131,520.12	3,714,034,666.13	48,388,641.47	335,058,992.03	10,198,613,819.75
2. 期初账面价值	5,604,277,895.03	3,647,351,835.19	52,891,304.34	253,973,327.56	9,558,494,362.12

其他减少为河北北汽福田汽车部件有限公司本期不再纳入合并范围以及外币报表折算差。

(2). 暂时闲置的固定资产情况

√适用 □不适用

单位：元 币种：人民币

项目	账面原值	累计折旧	减值准备	账面价值	备注
机器设备	17,473,569.44	16,634,141.07	-	839,428.37	
房屋及建筑物	396,879,748.96	202,954,819.34	163,884,569.19	30,040,360.43	
电子设备及其他	5,422,132.10	2,800,072.72	-	2,622,059.38	
运输设备	969,350.26	450,402.99	-	518,947.27	
合计	420,744,800.76	222,839,436.12	163,884,569.19	34,020,795.45	

(3). 通过融资租赁租入的固定资产情况

√适用 □不适用

单位：元 币种：人民币

项目	账面原值	累计折旧	减值准备	账面价值
房屋及建筑物	3,239,330.32	1,378,641.91	-	1,860,688.41
机器设备	178,831,064.43	75,773,975.93	-	103,057,088.50
合计	182,070,394.75	77,152,617.84	-	104,917,776.91

(4). 通过经营租赁租出的固定资产

√适用 □不适用

单位：元 币种：人民币

项目	期末账面价值
房屋及建筑物	1,563,469,165.33
机器设备	7,505,266.26
合计	1,570,974,431.59

(5). 未办妥产权证书的固定资产情况

√适用 □不适用

单位：元 币种：人民币

项目	账面价值	未办妥产权证书的原因
佛山汽车厂房屋及建筑物	478,181,172.08	相关手续正在办理中
长沙汽车厂环卫产业园装调车间综合楼	99,847,134.41	相关手续正在办理中
总部新办公大楼	108,934,890.39	相关手续正在办理中
潍坊多功能汽车厂建设项目房屋建筑物	53,414,394.55	相关手续正在办理中
北京福田发动机厂房屋及建筑物	4,971,224.66	相关手续正在办理中

其他说明：

□适用 √不适用

固定资产清理

□适用 √不适用

21、在建工程**项目列示**

√适用 □不适用

单位：元 币种：人民币

项目	期末余额	期初余额
在建工程	1,395,160,344.08	1,877,585,054.49

工程物资		
合计	1,395,160,344.08	1,877,585,054.49

其他说明：

适用 不适用

在建工程

(1). 在建工程情况

适用 不适用

单位：元 币种：人民币

项目	期末余额			期初余额		
	账面余额	减值准备	账面价值	账面余额	减值准备	账面价值
佛山汽车厂建设项目	652,042,560.01	-	652,042,560.01	473,342,762.11	-	473,342,762.11
潍坊多功能汽车厂建设项目	96,405,270.25	-	96,405,270.25	437,204,259.82	-	437,204,259.82
奥铃工厂技改项目	69,157,183.53	-	69,157,183.53	259,941,098.59	-	259,941,098.59
印度工厂建设项目	107,742,429.23	-	107,742,429.23	107,742,429.23	-	107,742,429.23
研发能力提升技术改造项目	97,932,712.88	-	97,932,712.88	84,569,566.04	-	84,569,566.04
福田铸造中心项目	-	-	-	33,532,241.95	-	33,532,241.95
长沙汽车厂改扩建环卫车项目	142,927,619.88	-	142,927,619.88	137,943,455.77	-	137,943,455.77
诸城中高端卡车项目	60,890,350.12	-	60,890,350.12	147,860,033.21	-	147,860,033.21
福田（嘉兴）汽车有限公司基地建设项目	23,156,021.39	-	23,156,021.39	118,405,832.90	-	118,405,832.90

嘉兴轻型 合资公司 项目	777,646.64	-	777,646.64	20,368,721.14	-	20,368,721.14
北京多功 能二期	91,169,960.24	-	91,169,960.24	-	-	-
G01/02 工 厂在建工 程	18,618,618.18	-	18,618,618.18	-	-	-
其他	34,339,971.73	-	34,339,971.73	56,674,653.73	-	56,674,653.73
合计	1,395,160,344.08	-	1,395,160,344.08	1,877,585,054.49	-	1,877,585,054.49

(2). 重要在建工程项目本期变动情况

√适用 □不适用

单位：元 币种：人民币

项目名称	预算数	期初余额	本期增加金额	本期转入固定 资产金额	本期其他 减少金额	期末 余额	工程 累计 投入 占预 算比 例(%)	工程 进度	利息 资本 化累 计金 额	其 中： 本期 利息 资本 化金 额	本期 利息 资本 化率 (%)	资金 来源
佛山汽车厂 建设项目	2,150 ,384, 600	473,342 ,762.11	228,74 0,334. 25	50,040 ,536.3 5	-	652,042, 560. 01	59.66	77.00	28,9 62,3 13.9 0	15,5 40,1 75.0 5	1.2/ 4.63	自筹 与金 融机 构贷 款
潍坊多功能 汽车厂建设 项目	883,6 00,00 0	437,204 ,259.82	170,18 3,157. 32	510,98 2,146. 89	-	96,405,2 70.2 5	80.00	85.00	20,6 51,1 51.6 9	5,55 3,45 6.41	4.63	募集 资金、 自筹 与金 融机 构贷 款
奥铃工厂技 改项目	427,7 45,30 0	259,941 ,098.59	79,023 ,781.3 1	269,80 7,696. 37	-	69,157,1 83.5 3	82.97	90.00	22,3 36,4 57.6 1	8,10 0,57 8.48	4.63	自筹 与金 融机 构贷 款

印度工厂建设项目	128,850,000	107,742,429.23	-	-	-	107,742,429.23	75.62	96.00	-	-	-	募集资金
研发能力提升技术改造项目	254,081,800	84,569,566.04	83,102,690.02	69,739,543.18	-	97,932,712.88	82.11	87.00	-	-	-	自筹与金融机构贷款
福田铸造中心项目	1,506,630,000	33,532,241.95	5,487,659.62	8,494,809.70	30,525,091.87	-	-	-	-	-	-	自筹
长沙汽车厂改扩建环卫车项目	332,878,000	137,943,455.77	34,195,659.75	29,211,495.64	-	142,927,619.88	68.26	84.00	13,466,328.85	6,984,558.94	4.63	自筹与金融机构贷款
诸城中高端卡车项目	1,137,713,900	147,860,033.21	99,395,052.38	186,364,735.47	-	60,890,350.12	77.05	85.00	3,578,100.08	1,441,573.85	1.20	自筹与金融机构贷款
福田(嘉兴)汽车有限公司基地建设项目	337,570,000	118,405,832.90	36,774,783.04	132,024,594.55	-	23,156,021.39	58.25	59.00	-	-	-	自筹
嘉兴轻型合资公司项目	200,760,700	20,368,721.14	35,157,023.16	54,748,097.66	-	777,646.64	41.43	50.00	-	223,671.48	4.63	自筹与金融机构贷款
北京多功能二期	132,000,000	-	91,169,960.24	-	-	91,169,960.24	69.07	80.00	-	-	-	自筹
G01/02 工厂在建工程	22,500,000	-	18,618,618.8	-	-	18,618,618.8	82.30	90.00	-	-	-	自筹
合计	7,514,714,300	1,820,910,400.76	881,848,719.27	1,311,413,655.81	30,525,091.87	1,360,820,372.35	/	/	88,994,352.13	37,844,014.21	-	/

说明：其他减少福田铸造中心项目为河北配件本期不再纳入合并范围所致。

(3). 本期计提在建工程减值准备情况

适用 不适用

其他说明

适用 不适用

本公司期末在建工程状态正常，无需计提减值准备。

工程物资

(4). 工程物资情况

适用 不适用

22、生产性生物资产

(1). 采用成本计量模式的生产性生物资产

适用 不适用

(2). 采用公允价值计量模式的生产性生物资产

适用 不适用

其他说明

适用 不适用

23、油气资产

适用 不适用

24、使用权资产

适用 不适用

25、无形资产

(1). 无形资产情况

适用 不适用

单位：元 币种：人民币

项目	土地使用权	软件	商标	专有技术	合计
一、账面原值					
1. 期初 余额	2,600,860.03 2.26	752,862, 711.35	39,956,261.0 6	4,817,918,064. 00	8,211,597,068. 67
2. 本期 增加金额	431,374,817. 50	201,393, 511.98	2,128,747.06	1,091,906,250. 18	1,726,803,326. 72
(1) 购 置	431,374,817. 50	104,780, 827.36	2,128,747.06	378,053,844.47	916,338,236.39

(2) 内 部研发	-	96,612,6 84.62	-	713,852,405.71	810,465,090.33
3. 本期 减少金额	99,265,038.1 3	3,699,46 2.89	-	135,391.33	103,099,892.35
(1) 处 置	-	1,538,16 5.91	-	135,391.33	1,673,557.24
(2) 其 他减少	99,265,038.1 3	2,161,29 6.98	-	-	101,426,335.11
4. 期末余 额	2,932,969,81 1.63	950,556, 760.44	42,085,008.1 2	5,909,688,922. 85	9,835,300,503. 04
二、累计摊销					
1. 期初 余额	357,192,809. 43	515,663, 301.37	4,898,467.57	2,849,859,840. 42	3,727,614,418. 79
2. 本期 增加金额	77,892,251.2 0	85,308,5 83.34	4,128,888.06	797,029,621.18	964,359,343.78
(1) 计提	77,892,251.2 0	85,308,5 83.34	4,128,888.06	797,029,621.18	964,359,343.78
3. 本期 减少金额	14,201,488.5 6	3,153,74 0.68	-	903,833.33	18,259,062.57
(1) 处置	-	1,250,30 4.28	-	30,823.32	1,281,127.60
(2) 其 他减少	14,201,488.5 6	1,903,43 6.40	-	873,010.01	16,977,934.97
4. 期末 余额	420,883,572. 07	597,818, 144.03	9,027,355.63	3,645,985,628. 27	4,673,714,700. 00
三、减值准备					
1. 期初 余额	-	-	-	-	-
2. 本期 增加金额	-	-	-	-	-
(1) 计提	-	-	-	-	-
3. 本期 减少金额	-	-	-	-	-
(1) 处 置	-	-	-	-	-
4. 期末 余额	-	-	-	-	-
四、账面价值					
1. 期末 账面价值	2,512,086,23 9.56	352,738, 616.41	33,057,652.4 9	2,263,703,294. 58	5,161,585,803. 04
2. 期初 账面价值	2,243,667,22 2.83	237,199, 409.98	35,057,793.4 9	1,968,058,223. 58	4,483,982,649. 88

本期末通过公司内部研发形成的无形资产占无形资产余额的比例 52.69%
其他减少为河北北汽福田汽车部件有限公司本期不再纳入合并范围以及外币报表折算差。

(2). 未办妥产权证书的土地使用权情况

适用 不适用

其他说明：

适用 不适用

26、开发支出

适用 不适用

单位：元 币种：人民币

项目	期初余额	本期增加金额	本期减少金额			期末余额
			内部开发支出	确认为无形资产	转入当期损益	
汇总项目 B	24,351,727.41	67,524,202.76	41,735,488.24	16,473,312.31	-	33,667,129.62
汇总项目 C	326,576,515.38	90,507,941.97	54,239,364.81	12,259,378.67	6,045,219.50	344,540,494.37
汇总项目 D	154,752,340.64	414,566,117.24	263,093,227.77	162,355,536.34	-	143,869,693.77
汇总项目 F	111,701,311.48	143,149,104.59	119,895,929.51	123,419,158.64	-	11,535,327.92
汇总项目 G	68,199,915.58	654,132,185.55	224,334,855.78	395,442,878.61	-	102,554,366.74
汇总项目 H	75,704,330.85	36,193,122.98	63,343,168.82	11,622,585.99	-	36,931,699.02
汇总项目 I	45,430,235.34	312,343,013.53	43,823,055.40	213,763,639.57	-	100,186,553.90
合计	806,716,376.68	1,718,415,688.62	810,465,090.33	935,336,490.13	6,045,219.50	773,285,265.34

其他说明

- (1) 其他减少为北京福田发动机有限公司开发支出出售至北京汽车集团越野车有限公司。
- (2) 本集团根据研发支出流程管理办法，在项目进入开发阶段状态时，签发过阅报告，作为资本化开始时点。
- (3) 尚未达到可使用状态的开发支出，未发现减值迹象。

27、商誉

(1). 商誉账面原值

适用 不适用

单位：元 币种：人民币

被投资单位名称或形成商誉的事项	期初余额	本期增加	本期减少	期末余额
		企业合并形成的	处置	
Germany Brock Kehrtechnik GmbH	14,653,707.00	-	-	14,653,707.00
合计	14,653,707.00	-	-	14,653,707.00

(2). 商誉减值准备

□适用 √不适用

(3). 商誉所在资产组或资产组组合的相关信息

□适用 √不适用

(4). 说明商誉减值测试过程、关键参数（例如预计未来现金流量现值时的预测期增长率、稳定期增长率、利润率、折现率、预测期等，如适用）及商誉减值损失的确认方法

√适用 □不适用

本集团采用预计未来现金流现值的方法计算资产组的可收回金额。本集团根据管理层批准的财务预算预计未来5年内现金流量，其后年度采用的现金流量增长率预计为2%，不会超过资产组经营业务的长期平均增长率。管理层根据过往表现及其对市场发展的预期编制上述财务预算。计算未来现金流现值所采用的税前折现率为11%，已反映了相对于有关分部的风险。根据减值测试的结果，本期期末商誉未发生减值。

(5). 商誉减值测试的影响

□适用 √不适用

其他说明

□适用 √不适用

28、长期待摊费用

√适用 □不适用

单位：元 币种：人民币

项目	期初余额	本期增加金额	本期摊销金额	其他减少金额	期末余额
租赁费	896,628.62	-	47,202.96	-	849,425.66
改良支出	527,232.37	2,018,171.96	2,545,404.33	-	-
其他	5,425,533.72	2,655,204.37	5,092,323.96	-	2,988,414.13
合计	6,849,394.71	4,673,376.33	7,684,931.25	-	3,837,839.79

其他说明：

无

29、递延所得税资产/递延所得税负债**(1). 未经抵销的递延所得税资产**

√适用 □不适用

单位：元 币种：人民币

项目	期末余额		期初余额	
	可抵扣暂时性差异	递延所得税资产	可抵扣暂时性差异	递延所得税资产
资产减值准备	692,065,677.47	106,372,941.07	2,095,415,409.52	364,964,546.32
内部交易未实现利润	62,744,735.47	11,510,539.84	56,198,596.30	8,429,789.44
可抵扣亏损	671,989,519.13	100,798,427.87	932,520,966.22	173,399,771.97
预提费用	1,530,980,433.58	245,000,717.76	848,663,466.44	135,901,689.54
信用减值准备	2,078,098,940.63	342,680,450.63	-	-
折旧摊销与税法差异	1,109,298,905.93	166,394,835.88	927,131,819.83	141,061,052.69
应付职工薪酬	110,945,673.27	16,641,850.99	48,319,719.93	7,247,957.99
计入递延收益的政府补助	604,729,861.20	91,337,768.19	616,989,416.47	92,548,412.47
担保赔偿准备金	20,036,866.86	5,009,216.72	12,852.00	3,213.00
对合营企业非货币性资产出资及出售资产等顺逆流交易未实现利润	1,235,957,346.53	191,724,561.89	1,361,350,695.13	204,202,604.27
本期不满足收入确认条件的预收技术许可款计缴税费	464,392,948.53	69,658,942.28	666,340,274.53	99,951,041.18
本期不满足收入确认条件的融资租赁逾期利息收入	-	-	-	-
以公允价值计量且其变动计入当期损益的金融负债	124,746,059.53	18,711,908.93	136,629,355.70	20,494,403.36
计入其他综	-	-	99,130,432.50	14,869,564.87

合收益的可 供出售金融 资产公允价 值变动				
计入交易性 金融资产的 公允价值变 动	74,347,823.53	12,173,583.09	-	-
合计	8,780,334,791.66	1,378,015,745.14	7,788,703,004.57	1,263,074,047.10

(2). 未经抵销的递延所得税负债

√适用 □不适用

单位：元 币种：人民币

项目	期末余额		期初余额	
	应纳税暂时性差 异	递延所得税 负债	应纳税暂时性 差异	递延所得税 负债
非同一控制企业合并资 产评估增值	-	-	-	-
其他债权投资公允价值 变动	-	-	-	-
其他权益工具投资公允 价值变动	-	-	-	-
计入交易性金融资产的 公允价值变动	112,808,466.46	17,102,091.82	-	-
境外公司汇兑损益按照 所在地税法形成的应纳 税暂时性差异	2,422,008.12	605,502.03	75,346,396.19	18,836,599.05
合计	115,230,474.58	17,707,593.85	75,346,396.19	18,836,599.05

(3). 以抵销后净额列示的递延所得税资产或负债

□适用 √不适用

(4). 未确认递延所得税资产明细

√适用 □不适用

单位：元 币种：人民币

项目	期末余额	期初余额
可抵扣暂时性差异	-	-
可抵扣亏损	2,695,424,214.39	2,740,897,114.15
合计	2,695,424,214.39	2,740,897,114.15

(5). 未确认递延所得税资产的可抵扣亏损将于以下年度到期

□适用 √不适用

其他说明：

适用 不适用

30、其他非流动资产

适用 不适用

单位：元 币种：人民币

项目	期末余额	期初余额
预付设备与工程等长期资产款	17,024,606.35	20,366,014.86
其他	58,477,597.46	56,607,368.00
合计	75,502,203.81	76,973,382.86

其他说明：

无

31、短期借款

(1). 短期借款分类

适用 不适用

单位：元 币种：人民币

项目	期末余额	期初余额
质押借款		
抵押借款		338,126,086.12
保证借款	30,038,619.51	294,331,252.09
信用借款	7,480,183,279.31	8,674,352,283.78
合计	7,510,221,898.82	9,306,809,621.99

短期借款分类的说明：

本公司借款质押、抵押财产情况详见附注七、79。

(2). 已逾期未偿还的短期借款情况

适用 不适用

其中重要的已逾期未偿还的短期借款情况如下：

适用 不适用

其他说明

适用 不适用

32、交易性金融负债

适用 不适用

单位：元 币种：人民币

项目	期初余额	本期增加	本期减少	期末余额
交易性金融负债				
其中：				
指定以公允价值计量且其	136,629,355.70	4,085,638.23	11,883,296.20	128,831,697.73

变动计入当期损益的金融负债				
合计	136,629,355.70	4,085,638.23	11,883,296.20	128,831,697.73

其他说明：

适用 不适用

主要为本公司持有的远期外汇合约和因北京普莱德业绩补偿待交割的东方精工股票。

33、衍生金融负债

适用 不适用

34、应付票据

(1). 应付票据列示

适用 不适用

单位：元 币种：人民币

种类	期末余额	期初余额
商业承兑汇票	-	-
银行承兑汇票	3,556,261,647.72	4,703,693,946.04
合计	3,556,261,647.72	4,703,693,946.04

本期末已到期未支付的应付票据总额为 0 元。

35、应付账款

(1). 应付账款列示

适用 不适用

单位：元 币种：人民币

项目	期末余额	期初余额
货款	12,197,759,719.79	10,148,040,228.67
工程款	-	339,069,312.28
其他	2,756,813.73	2,892,253.77
合计	12,200,516,533.52	10,490,001,794.72

(2). 账龄超过 1 年的重要应付账款

适用 不适用

单位：元 币种：人民币

项目	期末余额	未偿还或结转的原因
工程款	290,568,323.91	未结算
合计	290,568,323.91	/

其他说明

适用 不适用

36、预收款项

(1). 预收账款项列示

适用 不适用

单位：元 币种：人民币

项目	期末余额	期初余额
货款、业务许可费及金融服务费许可费	3,281,754,468.35	3,508,207,926.49
合计	3,281,754,468.35	3,508,207,926.49

(2). 账龄超过1年的重要预收款项

适用 不适用

单位：元 币种：人民币

项目	期末余额	未偿还或结转的原因
货款、业务许可费及金融服务费许可费	795,754,022.47	未结算
合计	795,754,022.47	/

(3). 期末建造合同形成的已结算未完工项目情况

适用 不适用

其他说明

适用 不适用

37、应付职工薪酬

(1). 应付职工薪酬列示

适用 不适用

单位：元 币种：人民币

项目	期初余额	本期增加	本期减少	期末余额
一、短期薪酬	377,126,259.37	3,513,352,542.75	3,337,840,065.91	552,638,736.21
二、离职后福利-设定提存计划	8,348,591.92	307,860,907.62	307,971,093.32	8,238,406.22
合计	385,474,851.29	3,821,213,450.37	3,645,811,159.23	560,877,142.43

(2). 短期薪酬列示

√适用 □不适用

单位：元 币种：人民币

项目	期初余额	本期增加	本期减少	期末余额
一、工资、奖金、津贴和补贴	307,645,104.24	2,958,012,294.94	2,775,937,110.06	489,720,289.12
二、职工福利费	-	154,033,991.95	154,033,991.95	-
三、社会保险费	5,078,205.71	189,299,619.86	189,310,174.80	5,067,650.77
其中：医疗保险费	3,023,248.19	161,396,318.42	161,342,236.25	3,077,330.36
工伤保险费	996,308.61	11,919,922.82	12,015,643.07	900,588.36
生育保险费	1,058,648.91	15,983,378.62	15,952,295.48	1,089,732.05
四、住房公积金	777,897.18	153,973,441.74	154,176,168.27	575,170.65
五、工会经费和职工教育经费	63,625,052.24	58,033,194.26	64,382,620.83	57,275,625.67
合计	377,126,259.37	3,513,352,542.75	3,337,840,065.91	552,638,736.21

(3). 设定提存计划列示

√适用 □不适用

单位：元 币种：人民币

项目	期初余额	本期增加	本期减少	期末余额
1、基本养老保险	7,951,428.68	291,570,999.18	292,040,329.76	7,482,098.10
2、失业保险费	397,163.24	13,322,682.02	12,963,537.14	756,308.12
3、企业年金缴费	-	2,967,226.42	2,967,226.42	-
合计	8,348,591.92	307,860,907.62	307,971,093.32	8,238,406.22

其他说明：

□适用 √不适用

38、应交税费

√适用 □不适用

单位：元 币种：人民币

项目	期末余额	期初余额
增值税	40,020,185.02	47,463,683.31
消费税	42,659,021.35	40,959,464.63
企业所得税	61,872,800.05	19,018,294.23
个人所得税	10,511,074.60	11,769,059.52
城市维护建设税	4,683,485.22	3,761,638.89
土地使用税	2,980,396.38	6,347,508.73
教育费附加	2,524,856.85	3,459,688.60
印花税	1,285,243.76	991,799.47
其他税费	758,892.24	304,274.27
房产税	8,115,195.67	13,718,756.49
合计	175,411,151.14	147,794,168.14

其他说明：

无

39、其他应付款

项目列示

适用 不适用

单位：元 币种：人民币

项目	期末余额	期初余额
应付利息	38,250,000.00	38,250,000.00
其他应付款	3,055,857,350.78	2,379,745,853.54
合计	3,094,107,350.78	2,417,995,853.54

其他说明：

适用 不适用

应付利息

(1). 分类列示

适用 不适用

单位：元 币种：人民币

项目	期末余额	期初余额
分期付息到期还本的长期借款利息	-	
企业债券利息	38,250,000.00	38,250,000.00
短期借款应付利息	-	
划分为金融负债的优先股\永续债利息	-	-
合计	38,250,000.00	38,250,000.00

重要的已逾期未支付的利息情况：

适用 不适用

其他说明：

适用 不适用

应付股利

(2). 分类列示

适用 不适用

其他应付款

(1). 按款项性质列示其他应付款

适用 不适用

单位：元 币种：人民币

项目	期末余额	期初余额
商务政策及促销款	808,558,684.61	674,072,162.00
预提费用	557,118,274.67	238,407,290.78
保证金	544,070,280.83	624,348,126.07
押金及工程设备款	411,355,958.09	220,726,394.69
运费及劳务费	241,441,305.44	292,793,704.31
其他往来	493,312,847.14	329,398,175.69
合计	3,055,857,350.78	2,379,745,853.54

本集团期末账龄 1 年以上的其他应付款项余额 525,381,645.57 元,均为未结算的设备工程款及保证金等款项。

(2). 账龄超过 1 年的重要其他应付款

适用 不适用

单位：元 币种：人民币

项目	期末余额	未偿还或结转的原因
设备工程款及保证金等款项	525,381,645.57	未结算
合计	525,381,645.57	/

其他说明：

适用 不适用

40、持有待售负债

适用 不适用

41、1 年内到期的非流动负债

适用 不适用

单位：元 币种：人民币

项目	期末余额	期初余额
1 年内到期的长期借款	2,590,360,000.00	1,274,865,000.00
1 年内到期的应付债券	999,802,134.72	-
1 年内到期的长期应付款	-	92,000,000.00
1 年内到期的租赁负债	-	-
合计	3,590,162,134.72	1,366,865,000.00

其他说明：

无

42、其他流动负债

其他流动负债情况

适用 不适用

单位：元 币种：人民币

项目	期末余额	期初余额
短期应付债券	-	-
担保赔偿准备金	20,036,866.86	12,852.00
合计	20,036,866.86	12,852.00

短期应付债券的增减变动：

适用 不适用

其他说明：

适用 不适用

43、长期借款

(1). 长期借款分类

适用 不适用

单位：元 币种：人民币

项目	期末余额	期初余额
质押借款	-	-
抵押借款	-	258,136,574.08
保证借款	66,159,709.10	-
信用借款	4,592,989,122.86	6,324,807,795.97
减：一年内到期的长期借款	-2,590,360,000.00	-1,274,865,000.00
合计	2,068,788,831.96	5,308,079,370.05

长期借款分类的说明：

本公司借款质押、抵押财产情况详见附注七、79。

其他说明，包括利率区间：

适用 不适用

44、应付债券

(1). 应付债券

√适用 □不适用

单位：元 币种：人民币

项目	期末余额	期初余额
公司债券	-	999,020,424.08
中期票据	997,049,761.88	-
合计	997,049,761.88	999,020,424.08

(2). 应付债券的增减变动：（不包括划分为金融负债的优先股、永续债等其他金融工具）

√适用 □不适用

单位：元 币种：人民币

债券名称	面值	发行日期	债券期限	发行金额	期初余额	本期发行	按面值计提利息	溢折价摊销	本期偿还	期末余额
公司债券	100	2015/3/31	5年期	1,000,000,000.00	999,020,424.08	-	51,000,000.00	781,710.64	51,000,000.00	999,802,134.72
中期票据	100	2019/8/27	3年期	1,000,000,000.00	-	1,000,000,000.00	13,833,333.33	-2,950,238.12	-	997,049,761.88
小计	-	--	-	2,000,000,000.00	999,020,424.08	1,000,000,000.00	64,833,333.33	-2,168,527.48	51,000,000.00	1,996,851,896.60
减：一年内到期的应付债券	-	-	-	-	-	-	-	-	-	-999,802,134.72
合计	/	/	/	2,000,000,000.00	999,020,424.08	1,000,000,000.00	64,833,333.33	-2,168,527.48	51,000,000.00	997,049,761.88

(1) 经中国证券监督管理委员会证监许可[2014]1094号文核准，本集团于2015年3月31日公开发行10,000,000.00份公司债券，每份面值100.00元，发行总额10.00亿元，债券期限为5年。票面利率为5.10%，到期日为2020年3月30日。

(2) 经中国银行间市场交易商协会接受注册中市注协[2018]MTN724号文核定，2019年8月27日至2019年8月28日发行了北汽福田汽车股份有限公司2019年度第一期中期票据，起息日为2019年8月29日，每份面值100.00元，发行总额10.00亿元，债券期限为3年。票面利率为4.15%，到期日为2022年8月29日。

(3). 可转换公司债券的转股条件、转股时间说明

适用 不适用

(4). 划分为金融负债的其他金融工具说明

期末发行在外的优先股、永续债等其他金融工具基本情况

适用 不适用

期末发行在外的优先股、永续债等金融工具变动情况表

适用 不适用

其他金融工具划分为金融负债的依据说明：

适用 不适用

其他说明：

适用 不适用

45、 租赁负债

适用 不适用

46、 长期应付款

项目列示

适用 不适用

单位：元 币种：人民币

项目	期末余额	期初余额
应付融资租赁款		8,000,000.00
合计		8,000,000.00

其他说明：

适用 不适用

长期应付款**(1). 按款项性质列示长期应付款**

适用 不适用

单位：元 币种：人民币

项目	期初余额	期末余额
应付融资租赁款	-	100,000,000.00
减：一年内到期长期应付款	-	-92,000,000.00
合计	-	8,000,000.00

其他说明：

无

专项应付款

(2). 按款项性质列示专项应付款

适用 不适用

47、长期应付职工薪酬

适用 不适用

48、预计负债

适用 不适用

单位：元 币种：人民币

项目	期初余额	期末余额	形成原因
对外提供担保			
未决诉讼	3,484,900.00		/
产品质量保证			
重组义务			
待执行的亏损合同			
合计	3,484,900.00		/

其他说明，包括重要预计负债的相关重要假设、估计说明：

无

49、递延收益

递延收益情况

适用 不适用

单位：元 币种：人民币

项目	期初余额	本期增加	本期减少	期末余额	形成原因
政府补助	744,333,010.16	155,077,183.75	146,233,460.06	753,176,733.85	-
延保收入	1,141,973.61	2,150,924.03	870,661.92	2,422,235.72	-
合计	745,474,983.77	157,228,107.78	147,104,121.98	755,598,969.57	/

涉及政府补助的项目：

适用 不适用

单位：元 币种：人民币

负债项目	期初余额	本期新增 补助金额	本期计 入营业		其他 变动	期末 余额	与资 产相

			外收入 金额	本期计入其他收 益金额			关/ 与收 益相 关
多功能汽车厂 政府补助建设 资金	213,408,2 37.14	-		31,262,016.00	-	182, 146, 221. 14	与资 产相 关
产业发展资金	108,906,1 54.01	44,200.0 0		1,167,707.89	44,20 0.00	107, 738, 446. 12	与收 益相 关
车联网应用项 目补助款	99,540,00 0.00	-		-	-	99,5 40,0 00.0 0	与收 益相 关
新能源汽车项 目支持研发资 金	92,043,46 9.37	-		25,000,000.00	-	67,0 43,4 69.3 7	与资 产相 关
工业发展专项 资金	79,712,48 9.90	-		-	-	79,7 12,4 89.9 0	与资 产相 关
南海工厂 10KV 专线补贴	17,775,20 3.75	-		639,300.00	-	17,1 35,9 03.7 5	与资 产相 关
新能源汽车技 术研发实验室 创新	16,400,00 0.00	-		16,400,000.00	-	-	与资 产相 关
产业技术成果 转化项目补助 资金	16,000,00 0.32	-		7,999,999.92	-	8,00 0,00 0.40	与收 益相 关
土地安置补偿 款	14,969,70 7.68	-		393,939.72	-	14,5 75,7 67.9 6	与资 产相 关
基础设施项目 补助资金	6,653,487 .79	-		968,841.24	-	5,68 4,64 6.55	与资 产相 关
省区域战略推 进专项资金	6,000,000 .00	-		171,428.52	-	5,82 8,57 1.48	与收 益相 关

面向冬奥环境的纯电动汽车关键技术开发及示范	5,870,000.00	-			-	-	5,870,000.00	与收益相关
福田氢燃料电池客车关键技术研发及应用的补助	-	30,000,000.00			-	-	30,000,000.00	与资产相关
2019 工业互联网创新发展工程-工业互联网项目补助款	-	24,900,000.00			-	-	24,900,000.00	与资产相关
其他与收益相关的政府补助	21,765,932.50	55,254,259.05		41,442,059.06	2,720,000.00		32,858,132.49	与收益相关
其他与资产相关的政府补助	45,288,327.70	37,930,724.70		11,075,967.71	-		72,143,084.69	与资产相关
其他与收益相关的政府补助	-	6,948,000.00	6,948,000.00		-		-	与收益相关
合计	744,333,010.16	155,077,183.75	6,948,000.00	136,521,260.06	2,764,200.00		753,176,733.85	

其他说明：

适用 不适用

50、其他非流动负债

适用 不适用

51、股本

适用 不适用

单位：元 币种：人民币

	期初余额	本次变动增减（+、-）	期末余额
--	------	-------------	------

		发行 新股	送股	公积金 转股	其他	小计	
股份总数	667,013.13	-	-	-	-9,493.92	-9,493.92	657,519.21

其他说明：

本集团通过股票回购专用证券账户以集中竞价方式回购公司股票共计 170,389,891 股，将 94,939,243 股予以注销，注销完成后，注册资本变更为 6,575,192,047 股。

52、其他权益工具

(1). 期末发行在外的优先股、永续债等其他金融工具基本情况

适用 不适用

(2). 期末发行在外的优先股、永续债等金融工具变动情况表

适用 不适用

其他权益工具本期增减变动情况、变动原因说明，以及相关会计处理的依据：

适用 不适用

其他说明：

适用 不适用

53、资本公积

适用 不适用

单位：元 币种：人民币

项目	期初余额	本期增加	本期减少	期末余额
资本溢价（股本溢价）	7,736,812,749.34	206,587,600.68	130,185,771.21	7,813,214,578.81
其他资本公积	103,121,679.09	-	-	103,121,679.09
合计	7,839,934,428.43	206,587,600.68	130,185,771.21	7,916,336,257.90

其他说明，包括本期增减变动情况、变动原因说明：

本期通过股票回购专用证券账户以集中竞价方式回购公司股票共计 170,389,891 股，购买的最高价为 2.55 元/股、最低价为 2.16 元/股，公司将 94,939,243 股予以注销，注销的库存股成本高于对应的股本 130,185,771.21 元冲减资本公积。

54、库存股

适用 不适用

单位：元 币种：人民币

项目	期初余额	本期增加	本期减少	期末余额
库存股	-	383,874,728.60	225,125,014.21	158,749,714.39
合计	-	383,874,728.60	225,125,014.21	158,749,714.39

其他说明，包括本期增减变动情况、变动原因说明：

本集团基于对未来持续稳定发展，本期通过股票回购专用证券账户以集中竞价方式回购公司股票共计 170,389,891 股，将 94,939,243 股予以注销，注销完成后，注册资本变更为 6,575,192,047 股。剩余库存股股数为 75,450,648 股。

55、其他综合收益

√适用 □不适用

单位：元 币种：人民币

项目	期初余额	本期发生金额						期末余额
		本期所得税前发生额	减：前期计入其他综合收益当期转入损益	减：前期计入其他综合收益当期转入留存收益	减：所得税费用	税后归属于母公司	税后归属于少数股东	
一、不能重分类进损益的其他综合收益	-8,656,000.00	4,000.00	-	-	-	4,000.00	-	-8,652,000.00
权益法下不能转损益的其他综合收益	-8,656,000.00	4,000.00	-	-	-	4,000.00	-	-8,652,000.00
二、将重分类进损益的其他综合收益	-99,348,461.34	-53,013,553.43	-	-	-	-53,013,553.43	-	-152,362,014.77
其中：可供出售金融资产公允价值变动损益	-	-	-	-	-	-	-	-
外币财务报表折算差额	-99,348,461.34	-53,013,553.43	-	-	-	-53,013,553.43	-	-152,362,014.77
其他综合收益合计	-108,004,461.34	-53,009,553.43	-	-	-	-53,009,553.43	-	-161,014,014.77

其他说明，包括对现金流量套期损益的有效部分转为被套期项目初始确认金额调整：

无

56、专项储备

□适用 √不适用

57、盈余公积

√适用 □不适用

单位：元 币种：人民币

项目	期初余额	本期增加	本期减少	期末余额
法定盈余公积	1,164,144,696.37	-	-	1,164,144,696.37
任意盈余公积	1,006,450,685.66	-	-	1,006,450,685.66
合计	2,170,595,382.03	-	-	2,170,595,382.03

盈余公积说明，包括本期增减变动情况、变动原因说明：

无

58、未分配利润

√适用 □不适用

单位：元 币种：人民币

项目	本期	上期
调整前上期末未分配利润	-1,308,027,183.20	2,300,575,356.39
调整期初未分配利润合计数(调增+, 调减-)	1,827,886.29	-
调整后期初未分配利润	-1,306,199,296.91	2,300,575,356.39
加：本期归属于母公司所有者的净利润	191,538,602.40	-3,574,584,871.60
减：提取法定盈余公积	-	-
提取任意盈余公积	-	-
应付普通股股利	-	34,017,667.99
转作股本的普通股股利	-	-
期末未分配利润	-1,114,660,694.51	-1,308,027,183.20

说明：因执行新金融工具准则调整期初未分配利润 1,827,886.29 元。

调整期初未分配利润明细：

- 1、由于《企业会计准则》及其相关新规定进行追溯调整，影响期初未分配利润 1,827,886.29 元。
- 2、由于会计政策变更，影响期初未分配利润 0 元。
- 3、由于重大会计差错更正，影响期初未分配利润 0 元。
- 4、由于同一控制导致的合并范围变更，影响期初未分配利润 0 元。
- 5、其他调整合计影响期初未分配利润 0 元。

59、营业收入和营业成本**(1). 营业收入和营业成本情况**

√适用 □不适用

单位：元 币种：人民币

项目	本期发生额		上期发生额	
	收入	成本	收入	成本
主营业务	42,998,525,258.47	37,549,332,789.34	37,875,584,961.57	33,838,403,279.37
其他业务	3,967,328,965.87	2,830,926,297.30	3,178,220,136.00	1,735,383,995.86
合计	46,965,854,224.34	40,380,259,086.64	41,053,805,097.57	35,573,787,275.23

其他说明：

本公司营业收入和营业成本按分部披露的信息，详见附注十六、6。

60、税金及附加

√适用 □不适用

单位：元 币种：人民币

项目	本期发生额	上期发生额
消费税	176,600,657.48	306,055,886.07
房产税	81,549,889.80	70,592,951.82
城市维护建设税	37,221,915.27	49,472,736.99
教育费附加	27,712,948.97	41,459,924.08
土地使用税	21,149,569.34	33,728,374.62
车船使用税	989,278.51	180,667.41
印花税	33,574,141.54	42,506,435.37
其他税费	5,425,426.03	3,767,275.34
合计	384,223,826.94	547,764,251.70

其他说明：

各项税金及附加的计缴标准详见附注六、税项。

61、销售费用

√适用 □不适用

单位：元 币种：人民币

项目	本期发生额	上期发生额
职工薪酬	1,103,197,897.85	1,090,433,934.10
运输装卸费	842,946,425.46	773,460,162.81
售后服务费	526,948,232.11	343,652,408.61
广告宣传费	296,325,061.39	910,788,814.01
业务调研经费	129,640,946.06	166,279,478.20
差旅费	106,878,279.62	141,811,486.90
会议费	54,709,611.77	41,082,840.50
交通费	2,501,772.55	2,350,766.41

其他	389,382,387.73	381,504,820.38
合计	3,452,530,614.54	3,851,364,711.92

其他说明：

2019 年售后服务费同比增长 1.83 亿元，主要由于 ①2019 年增加服务站形象建设投入，增加服务培训频次以及服务促销活动，以提升售后服务质量，提高客户服务满意度，增加服务投入 0.6 亿元；②国六产品投放市场，增加了国六排放免费检测，健康点检等服务，增加服务费 0.4 亿；③新能源汽车近几年销量较大，根据客户使用情况，新能源售后工时费略高于其他车辆以及过保修期电池更换导致服务费增加 0.8 亿元。

2019 年广告宣传费共计发生 2.96 亿元，同比下降 67.47%，主要由于：①北京宝沃 2019 年不纳入合并报表影响广告宣传费同比降低 6.78 亿元；②2019 年商用车为了市场占有率提升，公司加大了国六产品、新能源产品推广宣传费用，影响广告宣传费同比略有增长。

62、管理费用

√适用 □不适用

单位：元 币种：人民币

项目	本期发生额	上期发生额
职工薪酬	1,005,293,946.25	1,215,280,430.51
折旧费	226,665,430.90	282,327,777.14
无形资产摊销	139,808,204.06	714,152,832.30
办公会议费	42,281,262.58	53,821,464.18
安保绿化费	39,404,471.83	70,441,560.97
咨询费	31,636,114.16	52,873,970.61
差旅费	29,019,628.34	38,254,914.97
其他	180,604,950.99	375,588,038.45
合计	1,694,714,009.11	2,802,740,989.13

其他说明：

2019 年管理费用-无形资产摊销同比减少 5.74 亿元，主要由于以下事项影响：

根据财政部 2019 年 4 月 30 日下发的《关于修订印发 2019 年度一般企业财务报表格式的通知》要求：“‘研发费用’项目，反映企业进行研究与开发过程中发生的费用化支出，以及计入管理费用的自行开发无形资产的摊销。该项目应根据‘管理费用’科目下的‘研究费用’明细科目的发生额，以及‘管理费用’科目下的‘无形资产摊销’明细科目的发生额分析填列。”

据此通知，本期自行开发的无形资产摊销列报由管理费用的无形资产摊销调至研发费用，影响无形资产摊销同比减少 5.69 亿元。

63、研发费用

√适用 □不适用

单位：元 币种：人民币

项目	本期发生额	上期发生额
人工费	409,289,516.04	590,782,550.00
公告费	131,700,071.26	110,190,588.30

试验费	91,286,224.26	102,907,953.53
开发费	79,528,148.39	166,203,693.63
样车费	56,727,438.77	106,396,428.31
折旧和摊销	822,603,950.04	265,879,554.47
其他	129,075,761.30	174,160,788.04
合计	1,720,211,110.06	1,516,521,556.28

其他说明：

2019 年研发费用-折旧和摊销同比增加 5.57 亿元，主要由于：①根据财政部 2019 年 4 月 30 日下发的《关于修订印发 2019 年度一般企业财务报表格式的通知》要求，（通知原文详见上文）本期自行开发的无形资产摊销列报由管理费用调至研发费用折旧和摊销，影响无形资产摊销同比增加 7.85 亿元；②本期北京宝沃股权转让出表导致无形资产摊销同比减少 2.42 亿元；③根据对国家重点支持的高新技术领域进一步识别，电子信息技术开发定义为研发活动，故电子信息技术开发的无形资产摊销列报由管理费用调至研发费用，影响无形资产摊销同比增加 0.15 亿元。

64、财务费用

√适用 □不适用

单位：元 币种：人民币

项目	本期发生额	上期发生额
利息支出	709,770,285.01	918,842,874.10
减：利息资本化	-59,385,579.30	-105,564,614.10
利息收入	-419,348,527.14	-113,299,547.32
汇兑损益	-35,085,674.23	-26,860,357.01
手续费及其他	24,252,830.09	94,503,372.39
合计	220,203,334.43	767,621,728.06

其他说明：

本集团利息资本化金额计入在建工程或开发支出，本期用于计算确定借款费用资本化金额的资本化率为 4.63%（上期：4.73%）

2019 年财务费用同比下降 5.47 亿元主要由于：①2019 年 1 月北京宝沃重组后，对北京宝沃的股东借款及股权转让应收款项计息增加利息收入 3.38 亿元，②北京宝沃出表以及公司经营性现金流同比大幅好转，自身造血能力增强，公司融资规模有所下降，利息支出降低及手续费减少 2.1 亿元。

65、其他收益

√适用 □不适用

单位：元 币种：人民币

项目	本期发生额	上期发生额
多功能汽车厂政府补助建设资金	31,262,016.00	31,262,016.00
新能源汽车项目支持研发资金	25,000,000.00	25,000,000.00

新能源汽车技术研发试验室创新	16,400,000.00	-
产业技术成果转化项目补助资金—新能源汽车动力总成产业化基地建设	7,999,999.92	7,999,999.92
北京市外贸企业高质量发展资金	5,839,973.00	-
产业发展资金	5,679,097.40	-
产业发展专项资金	5,000,000.00	-
密云财政所企业发展基金	4,620,000.00	-
其他与收益相关的递延收益	27,321,222.47	118,400,990.27
其他与资产相关的递延收益	7,398,951.27	12,063,841.09
合计	136,521,260.06	194,726,847.28

其他说明：

政府补助的具体信息，详见附注七、82

66、投资收益

√适用 □不适用

单位：元 币种：人民币

项目	本期发生额	上期发生额
权益法核算的长期股权投资收益	201,874,153.8889	454,463,747.96
处置长期股权投资产生的投资收益	1,122,723,280.54	387,226,549.00
以公允价值计量且其变动计入当期损益的金融资产在持有期间的投资收益		
丧失控制权后，剩余股权按公允价值重新计量产生的利得	695631695.43	
处置以公允价值计量且其变动计入当期损益的金融资产取得的投资收益		
持有至到期投资在持有期间的投资收益		
处置持有至到期投资取得的投资收益		
可供出售金融资产在持有期间取得的投资收益	--	29,595,216.42
处置可供出售金融资产取得的投资收益	--	-1,357,400.00
交易性金融资产在持有期间的投资收益	69,837,345.47	--
其他权益工具投资在持有期间取得的股利收入		
债权投资在持有期间取得的利息收入		
其他债权投资在持有期间取得的利息收入		
处置交易性金融资产取得的投资收益		
处置其他权益工具投资取得的投资收		

益		
处置债权投资取得的投资收益		
处置其他债权投资取得的投资收益		
其他	-264,102.97	-
合计	1,394,170,676.93	869,928,113.38

其他说明：

无

67、净敞口套期收益

适用 不适用

68、公允价值变动收益

适用 不适用

单位：元 币种：人民币

产生公允价值变动收益的来源	本期发生额	上期发生额
交易性金融资产	28,903,713.12	
其中：衍生金融工具产生的公允价值变动收益	-2,277,419.74	
交易性金融负债		
其中：指定为以公允价值计量且其变动计入当期损益的金融负债	11,883,296.20	
其他非流动金融资产		--
其中：指定为以公允价值计量且其变动计入当期损益的金融资产	16,114,488.10	--
以公允价值计量且其变动计入当期损益的金融负债	--	-136,629,355.70
合计	54,624,077.68	-136,629,355.70

其他说明：

无

69、信用减值损失

适用 不适用

单位：元 币种：人民币

项目	本期发生额	上期发生额
应收账款坏账损失	-267,840,617.80	--
长期应收款坏账损失	-164,317,808.74	--

其他应收款坏账损失	-107,319,878.66	--
其他非流动资产坏账损失	-552,704.00	--
应收票据坏账损失	-352,422.41	--
担保赔偿准备金	-21,352,496.86	--
合计	-561,735,928.47	--

其他说明：

无

70、资产减值损失

√适用 □不适用

单位：元 币种：人民币

项目	本期发生额	上期发生额
一、坏账损失		-605,214,800.03
二、存货跌价损失	-82,788,318.67	-137,474,775.26
三、可供出售金融资产减值损失	--	-8,800,000.00
四、持有至到期投资减值损失		
五、长期股权投资减值损失		
六、投资性房地产减值损失		
七、固定资产减值损失	-166,279,768.36	-
八、工程物资减值损失		
九、在建工程减值损失		
十、生产性生物资产减值损失		
十一、油气资产减值损失		
十二、无形资产减值损失		
十三、商誉减值损失		
十四、预付款项坏账准备	-266,364.24	-
十五、担保赔偿准备金	--	12,118,636.44
十六、其他		
合计	-249,334,451.27	-739,370,938.85

其他说明：

无

71、资产处置收益

√适用 □不适用

单位：元 币种：人民币

项目	本期发生额	上期发生额
固定资产处置利得（损失以“-”填列）	59,583,298.38	39,382,841.96
无形资产处置利得（损失以“-”填列）	8,138,689.46	8,561,424.41

合计	67,721,987.84	47,944,266.37
----	---------------	---------------

其他说明：

无

72、营业外收入

营业外收入情况

适用 不适用

单位：元 币种：人民币

项目	本期发生额	上期发生额	计入当期非经常性损益的金额
非流动资产处置利得合计	1,874,346.28	291,990.18	1,874,346.28
其中：固定资产处置利得			
无形资产处置利得			
债务重组利得			
非货币性资产交换利得			
接受捐赠			
政府补助	6,948,000.00	6,964,600.00	6,948,000.00
专利及专有技术使用费	49,652,537.81	49,652,537.81	49,652,537.81
商标使用费	15,200,000.00	15,200,000.00	15,200,000.00
赔偿金、违约金及罚款收入	12,790,347.51	12,292,783.01	12,790,347.51
其他	23,816,251.53	16,021,573.46	23,816,251.54
合计	110,281,483.13	100,423,484.46	110,281,483.14

计入当期损益的政府补助

适用 不适用

单位：元 币种：人民币

补助项目	本期发生金额	上期发生金额	与资产相关/与收益相关
其他与收益相关的政府补助	6,948,000	6,964,600	与收益相关

其他说明：

适用 不适用

73、营业外支出

适用 不适用

单位：元 币种：人民币

项目	本期发生额	上期发生额	计入当期非经常性损益的金额
----	-------	-------	---------------

非流动资产处置损失合计	702,866.22	6,103,446.70	702,866.22
其中：固定资产处置损失			
无形资产处置损失			
债务重组损失			
非货币性资产交换损失			
对外捐赠	3,458,200.00	2,893,389.60	3,458,200.00
非常损失	816,390.55	26,097.67	816,390.55
罚款及滞纳金	11,754,051.17	9,619,335.54	11,754,051.17
其他	23,303,357.36	18,116,894.79	23,303,357.36
合计	40,034,865.30	36,759,164.30	40,034,865.30

其他说明：

无

74、所得税费用

(1). 所得税费用表

√适用 □不适用

单位：元 币种：人民币

项目	本期发生额	上期发生额
当期所得税费用	87,738,588.81	79,878,240.95
递延所得税费用	-207,875,779.89	-146,700,607.54
合计	-120,137,191.08	-66,822,366.59

(2). 会计利润与所得税费用调整过程

√适用 □不适用

单位：元 币种：人民币

项目	本期发生额
利润总额	25,926,483.22
按法定/适用税率计算的所得税费用	33,135,752.18
子公司适用不同税率的影响	-16,754,611.12
调整以前期间所得税的影响	-597,934.95
非应税收入的影响	
不可抵扣的成本、费用和损失的影响	116,071,131.50
使用前期未确认递延所得税资产的可抵扣亏损的影响	
本期未确认递延所得税资产的可抵扣暂时性差异或可抵扣亏损的影响	
权益法核算的合营企业和联营企业损益	-34,654,171.56
无须纳税的收入（以“-”填列）	-485,022,976.58
利用以前年度未确认可抵扣亏损和可抵扣暂时性差异的纳税影响（以“-”填列）	-36,575,105.54
未确认可抵扣亏损和可抵扣暂时性差异的纳税影响	419,594,808.50
研究开发费加成扣除的纳税影响（以“-”填列）	-115,334,083.51

所得税费用	-120,137,191.08
-------	-----------------

其他说明：

适用 不适用

75、其他综合收益

适用 不适用

详见附注七、55

76、现金流量表项目

(1). 收到的其他与经营活动有关的现金

适用 不适用

单位：元 币种：人民币

项目	本期发生额	上期发生额
政府补助	155,077,183.75	321,728,058.91
赔偿与罚款流入	15,511,772.77	12,292,783.01
受限资金等保证金净流入	1,160,168,623.82	-
其他流入	39,063,142.00	23,904,383.77
合计	1,369,820,722.34	357,925,225.69

收到的其他与经营活动有关的现金说明：

无

(2). 支付的其他与经营活动有关的现金

适用 不适用

单位：元 币种：人民币

项目	本期发生额	上期发生额
付现费用	3,288,256,545.11	3,756,710,793.36
受限资金等保证金净流出	-	113,064,813.64
备用金往来款净流出	27,957,703.17	51,626,013.06
其他流出	47,810,435.17	30,655,717.60
合计	3,364,024,683.45	3,952,057,337.66

支付的其他与经营活动有关的现金说明：

无

(3). 收到的其他与投资活动有关的现金

适用 不适用

单位：元 币种：人民币

项目	本期发生额	上期发生额
利息收入	80,403,969.93	112,681,476.76

委托贷款	623,294,768.00	477,110,740.00
合计	703,698,737.93	589,792,216.76

收到的其他与投资活动有关的现金说明：
无

(4). 支付的其他与投资活动有关的现金

√适用 □不适用

单位：元 币种：人民币

项目	本期发生额	上期发生额
委托贷款	539,307,568.00	527,337,708.00
丧失控制权的子公司支付的现金净额	10,220,575.50	1,116,599,741.62
其他	-	141,135,599.01
合计	549,528,143.50	1,785,073,048.63

支付的其他与投资活动有关的现金说明：
无

(5). 收到的其他与筹资活动有关的现金

√适用 □不适用

单位：元 币种：人民币

项目	本期发生额	上期发生额
收到融资款	-	4,125,769,034.00
合计	-	4,125,769,034.00

收到的其他与筹资活动有关的现金说明：
无

(6). 支付的其他与筹资活动有关的现金

√适用 □不适用

单位：元 币种：人民币

项目	本期发生额	上期发生额
支付融资款及利息	17,897,361.11	1,784,508,335.06
回购股份	383,874,728.60	-
子公司注销支付的减资款	-	298,554.97
合计	401,772,089.71	1,784,806,890.03

支付的其他与筹资活动有关的现金说明：
无

77、现金流量表补充资料

(1). 现金流量表补充资料

√适用 □不适用

单位：元 币种：人民币

补充资料	本期金额	上期金额
1. 将净利润调节为经营活动现金流量：		
净利润	146,063,674.30	-3,638,909,795.52
加：资产减值准备	811,070,379.74	730,570,938.85
固定资产折旧、油气资产折耗、生产性生物资产折旧	870,162,561.99	1,111,778,319.38
使用权资产摊销		
无形资产摊销	964,359,343.78	1,120,006,203.05
长期待摊费用摊销	7,684,931.25	8,084,751.22
处置固定资产、无形资产和其他长期资产的损失（收益以“-”号填列）	-17,726,084.88	-47,944,266.37
固定资产报废损失（收益以“-”号填列）	-1,171,480.06	5,811,456.52
公允价值变动损失（收益以“-”号填列）	54,624,077.68	136,629,355.70
财务费用（收益以“-”号填列）	256,393,323.44	711,081,473.09
投资损失（收益以“-”号填列）	-1,394,170,676.93	-869,928,113.38
递延所得税资产减少（增加以“-”号填列）	-224,985,223.07	-80,562,332.50
递延所得税负债增加（减少以“-”号填列）	17,109,443.18	-3,277,353.93
存货的减少（增加以“-”号填列）	357,069,744.62	-3,052,128,964.84
经营性应收项目的减少（增加以“-”号填列）	1,457,695,055.07	2,940,672,921.99
经营性应付项目的增加（减少以“-”号填列）	1,531,057,965.99	460,478,761.84
其他	-	-
经营活动产生的现金流量净额	4,835,237,036.10	-467,636,644.90
2. 不涉及现金收支的重大投资和筹资活动：		
债务转为资本	-	-
一年内到期的可转换公司债券	-	-
融资租入固定资产	-	-
3. 现金及现金等价物净变动情况：		
现金的期末余额	2,143,300,898.82	3,653,502,824.04
减：现金的期初余额	3,653,502,824.04	2,250,780,397.67
加：现金等价物的期末余额	-	-
减：现金等价物的期初余额	-	-

现金及现金等价物净增加额	-1,510,201,925.22	1,402,722,426.37
--------------	-------------------	------------------

(2). 本期支付的取得子公司的现金净额

适用 不适用

(3). 本期收到的处置子公司的现金净额

适用 不适用

(4). 现金和现金等价物的构成

适用 不适用

单位：元 币种：人民币

项目	期末余额	期初余额
一、现金	2,143,300,898.82	3,653,502,824.04
其中：库存现金	308,288.06	269,030.33
可随时用于支付的银行存款	1,930,485,054.36	3,346,988,299.41
可随时用于支付的其他货币资金	212,507,556.40	306,245,494.30
可用于支付的存放中央银行款项		
存放同业款项		
拆放同业款项		
二、现金等价物		
其中：三个月内到期的债券投资		
三、期末现金及现金等价物余额	2,143,300,898.82	3,653,502,824.04
其中：母公司或集团内子公司使用受限制的现金和现金等价物	738,710,732.67	1,152,988,871.59

其他说明：

适用 不适用

78. 所有者权益变动表项目注释

说明对上年期末余额进行调整的“其他”项目名称及调整金额等事项：

适用 不适用

79. 所有权或使用权受到限制的资产

适用 不适用

单位：元 币种：人民币

项目	期末账面价值	受限原因
----	--------	------

使用受到限制的存款	738,710,732.67	系本集团承兑保证金存款、按揭保证金存款、保函保证金存款及存出保证金存款等存款。
合计	738,710,732.67	/

其他说明：

说明：“使用受到限制的存款”系本集团承兑保证金存款、银行借款保证金、租房保证金及存出保证金存款等存款。

80、外币货币性项目

(1). 外币货币性项目

√适用 □不适用

单位：元

项目	期末外币余额	折算汇率	期末折算人民币余额
货币资金	-	-	
其中：美元	28,526,395.19	6.9762	199,005,838.12
欧元	2,978,077.38	7.8155	23,275,163.75
日元	13,694,578.94	0.0641	877,822.51
印度卢比	828,173,671.78	0.0978	80,995,385.10
俄罗斯卢布	78,962,883.93	0.1126	8,891,220.73
肯尼亚先令	5,175,972.82	0.0688	356,106.93
澳元	140,138.06	4.8843	684,476.31
印度尼西亚盾	3,157,780,140.00	0.0005	1,578,890.07
泰铢	55,818,183.12	0.2328	12,994,473.03
越南盾	1,660,311,800.00	0.0003	498,093.54
巴西雷亚尔	928,122.69	1.7356	1,610,849.74
应收账款	-	-	
其中：美元	89,786,001.94	6.9762	626,365,106.72
欧元	4,778,659.86	7.8155	37,347,616.14
印度卢比	1,847,511.15	0.0978	180,686.59
俄罗斯卢布	194,570,088.19	0.1126	21,908,591.93
澳元	125,407.89	4.8843	612,529.76
泰铢	287,277,396.39	0.2328	66,878,177.88
越南盾	1,323,878,366.67	0.0003	397,163.51
巴西雷亚尔	1,515,312.00	1.7356	2,629,975.51
其他应收款	-	-	
其中：			
美元	2,228,847.59	6.9762	15,548,886.55
欧元	351,733.05	7.8155	2,748,969.65
日元	3,180,000.00	0.0641	203,838.00
印度卢比	17,958,806.34	0.0978	1,756,371.26
俄罗斯卢布	48,065,602.40	0.1126	5,412,186.83

肯尼亚先令	71,704,019.62	0.0688	4,933,236.55
澳元	1,559,119.97	4.8843	7,615,209.68
泰铢	42,069,702.02	0.2328	9,793,826.63
应付账款	-	-	
其中：美元	10,751,252.40	6.9762	75,002,887.00
欧元	2,604,501.54	7.8155	20,355,481.79
日元	1,158,950.08	0.0641	74,288.70
印度卢比	139,477,960.12	0.0979	13,640,944.50
俄罗斯卢布	87,322,678.15	0.1126	9,832,533.56
泰铢	371,792,568.64	0.2328	86,553,309.98
巴西雷亚尔			
其他应付款	-	-	
其中：美元	1,445,313.57	6.9762	10,082,796.50
欧元	821,452.26	7.8155	6,420,060.14
日元		0.0641	-
印度卢比	3,612,725.26	0.0978	353,324.53
俄罗斯卢布	14,287,364.03	0.1126	1,608,757.19
印度尼西亚盾	60,000.00	0.0005	30.00
泰铢	22,576,881.14	0.2328	5,255,897.93
短期借款	-	-	
其中：美元	12,000,000.00	6.9762	83,714,390.28
欧元	2,059,993.51	7.8155	16,099,879.27
应收利息	-	-	
其中：印度卢比	16,883,183.13	0.0978	1,651,175.31
其他流动资产	-	-	
其中：美元	90,711.54	6.9762	632,821.85
印度卢比	99,614,186.61	0.0978	9,742,267.45
肯尼亚先令	53,785,457.27	0.0688	3,700,439.46
泰铢	35,338,639.99	0.2328	8,226,835.39
越南盾	5,198,666.67	0.0003	1,559.60
巴西雷亚尔	109,957.10	1.7356	190,841.54
长期借款	-	-	
其中：欧元	5,677,541.15	7.8155	44,372,822.86

其他说明：

无

(2). 境外经营实体说明，包括对于重要的境外经营实体，应披露其境外主要经营地、记账本位币及选择依据，记账本位币发生变化的还应披露原因

√适用 □不适用

Foton Motor Co., Ltd, 主要经营地在俄罗斯莫斯科市, 根据经营所在地选择记账本位币为俄罗斯卢布, 本期记账本位币无变化。

Foton Automobile(Thailand) Co.,Ltd., 主要经营地在泰国, 根据经营所在地选择记账本位币为泰铢, 本期记账本位币无变化。

81、套期

适用 不适用

82、政府补助

(1). 政府补助基本情况

适用 不适用

单位：元 币种：人民币

种类	金额	列报项目	计入当期损益的金额
多功能汽车厂政府补助建设资金	31,262,016.00	其他收益	31,262,016.00
产业发展资金	1,167,707.89	其他收益	1,167,707.89
新能源汽车项目支持研发资金	25,000,000.00	其他收益	25,000,000.00
南海工厂 10KV 专线补贴	639,300.00	其他收益	639,300.00
新能源汽车技术研发实验室创新	16,400,000.00	其他收益	16,400,000.00
产业技术成果转化项目补助资金	7,999,999.92	其他收益	7,999,999.92
土地安置补偿款	393,939.72	其他收益	393,939.72
基础设施项目补助资金	968,841.24	其他收益	968,841.24
省区域战略推进专项资金	171,428.52	其他收益	171,428.52
其他与收益相关的政府补助	41,442,059.06	其他收益	41,442,059.06
其他与资产相关的政府补助	11,075,967.71	其他收益	11,075,967.71
其他与收益相关的政府补助	6,948,000.00	营业外收入	6,948,000.00
合计	143,469,260.06		143,469,260.06

(2). 政府补助退回情况

适用 不适用

其他说明：

无

83、其他

适用 不适用

八、合并范围的变更

1、非同一控制下企业合并

适用 不适用

2、同一控制下企业合并

适用 不适用

3、反向购买

适用 不适用

4、 处置子公司

是否存在单次处置对子公司投资即丧失控制权的情形

√适用 □不适用

单位:元 币种:人民币

子公司名称	股权处置价款	股权处置比例 (%)	股权处置方式	丧失控制权的时点	丧失控制权时点的确定依据	处置价款与处置投资对应的合并财务报表层面享有该子公司净资产份额的差额	丧失控制权之日剩余股权的比例 (%)	丧失控制权之日剩余股权的账面价值	丧失控制权之日剩余股权的公允价值	按照公允价值重新计量剩余股权产生的利得或损失	丧失控制权之日剩余股权公允价值的确定方法及主要假设	与原子公司股权投资相关的其他综合收益转入投资损益的金额
北京宝沃汽车有限公司	3,972,536,600.00	67.00	股权转让	2019.1.17	实际控制权转移	1,037,775,670.58	33.00	1,328,258,304.57	2,023,890,000.00	695,631,695.43	依据评估报告按公允价值定价	
河北北汽福田汽车部件有限公司	91,227,500.00	51.00	股权投资	2019.6.30	实际控制权转移	84,947,609.97	-	-	-	-	不适用	不适用

其他说明:

√适用 □不适用

本公司本期将北京宝沃汽车有限公司 67%股权转让给长盛兴业(厦门)企业管理咨询有限公司。本公司本期以持有的河北北汽福田汽车部件有限公司 51%股权,与云南云内动力集团有限公司、吉林恒联精密铸造科技有限公司及北京汽车股份有限公司共同出资设立河北规显汽车部件有限公司,本公司持股 20.40%。本公司本期不再持有河北北汽福田汽车部件有限公司股权。

是否存在通过多次交易分步处置对子公司投资且在本期丧失控制权的情形

□适用 √不适用

5、其他原因的合并范围变动

说明其他原因导致的合并范围变动（如，新设子公司、清算子公司等）及其相关情况：

适用 不适用

本公司本期新设公司：福田正大汽车有限公司。

本公司本期清算公司：北京福田雷萨重型机械销售有限公司。

6、其他

适用 不适用

7、同一控制下企业合并

九、在其他主体中的权益

1、在子公司中的权益

(1). 企业集团的构成

√适用 □不适用

子公司名称	主要经营地	注册地	业务性质	持股比例(%)		取得方式
				直接	间接	
长沙福田汽车科技有限公司	湖南省长沙市	湖南省长沙市	汽车研发销售	100.00	-	设立
北京福田国际贸易有限公司	北京市昌平区	北京市昌平区	汽车出口销售	100.00	-	设立
山东潍坊福田模具有限责任公司	山东省潍坊市	山东省潍坊市	汽车模具加工销售	100.00	-	设立
佛山福田汽车科技有限公司	广东省佛山市	广东省佛山市	汽车销售	100.00	-	设立
Foton Motor Co., Ltd	俄罗斯莫斯科市	俄罗斯莫斯科市	汽车销售	100.00	-	设立
日本福田自动车株式会社	日本	日本	汽车研发	100.00	-	外购
Foton Motors Manufacturing India Private Limited	印度马哈拉施特拉邦浦那市	印度马哈拉施特拉邦浦那市	车辆及零部件研发、制造、销售, 相关技术服务	99.17	0.83	设立
北京银达信融资担保有限责任公司	北京市昌平区	北京市昌平区	融资性担保业务	100.00	-	设立
FOTON MOTOR AUSTRALIA PTY LTD	澳大利亚	澳大利亚	进口、出口及技术咨询	100.00	-	设立
Foton Pemasaran Dan Penjualan Indonesia. Pt	印度尼西亚	印度尼西亚	进口、出口及技术咨询	100.00	-	设立
Foton Motor Kenya. Ltd	肯尼亚	肯尼亚	进口、出口及技术咨询	100.00	-	设立
潍坊福田汽车科技有限公司	山东省潍坊市	山东省潍坊市	汽车研发、销售	100.00	-	设立
FOTON CP MOTOR CO., LTD	泰国	泰国	车辆及零部件研发、制造、销售, 相关技术服务	-	51.00	设立
北汽福田(香港)有限公司	香港	香港	汽车国际贸易、投资、技术与服务贸易、咨询	100.00	-	设立
Foton Automobile(thailand) Co. Ltd	泰国	泰国	汽车生产、销售	80.00	20.00	设立
宁夏福田欧辉汽车销售有限公司	宁夏银川市	宁夏银川市	汽车销售	-	100.00	设立
北京知融知识产权咨询有限公司	北京市海淀区	北京市海淀区	技术咨询、服务、推广; 投	-	100.00	设立

			资咨询；商标转让、代理服务；著作权代理服务；企业管理咨询；市场调查			
Foton Germany Construction Machines GmbH Construction achines	德国埃森市	德国埃森市	工程机械车辆及相关产品的研发和销售	100.00	-	设立
BROCK Kehrtechnik GmbH	德国维滕	德国维滕	清扫车技术研发与整车制造销售	-	100.00	收购
深圳爱易科新能源汽车科技有限公司	深圳市宝安区	深圳市宝安区	新能源汽车销售	100.00	-	设立
北京爱易科新能源科技有限公司	北京市昌平区	北京市昌平区	新能源汽车销售	100.00	-	设立
福田采埃孚轻型自动变速箱（嘉兴）有限公司	浙江省嘉兴市	浙江省嘉兴市	轻型商用车变速箱及零部件的开发、生产、销售	60.00	-	设立
福田（嘉兴）汽车投资有限公司	浙江省嘉兴市	浙江省嘉兴市	实业投资；企业管理咨询	100.00	-	设立
智博汽车科技（上海）有限公司	上海市闵行区	上海市闵行区	新能源汽车销售	100.00	-	设立
江苏福田欧辉客车销售有限公司	江苏省常州市	江苏省常州市	新能源汽车销售	-	100.00	设立
福田汽车越南有限公司	越南河内	越南河内	汽车销售	100.00	-	设立
广州福田欧辉汽车销售有限公司	广州市白云区	广州市白云区	新能源汽车销售	-	100.00	设立
福田汽车巴西销售有限公司	巴西南大河州瓜伊巴市	巴西南大河州瓜伊巴市	汽车销售	99.00	100.00	设立
长沙普罗科环境装备有限责任公司	长沙经济技术开发区	长沙经济技术开发区	环境装备车生产、销售	100.00	-	设立
河北雷萨重型工程机械有限责任公司	河北省张家口市	河北省张家口市	专用车辆、汽车配件、工程机械的技术开发及制造、销售	100.00	-	设立
北京三六五随车行汽车服务有限公司	北京市海淀区	北京市海淀区	汽车零配件销售	100.00	-	设立
北京福田智蓝新能源汽车科技有限公司	北京市昌平区	北京市昌平区	新能源汽车整车及汽车零部件销售	100.00	-	设立
河南福田智蓝新能源汽车有限公司	河南省商丘市	河南省商丘市	新能源汽车整车及汽车零部件销售	100.00	-	设立
北京智科车联科技有限	北京市昌平区	北京市昌平区	从事卫星定位	100.00	-	设立

公司	平区	平区	系统、通信、计算机、电子设备、汽车零部件领域内的技术开发、推广、转让、咨询、服务；产品设计			
诸城福田国际贸易有限公司	山东省潍坊市	山东省潍坊市	货物及技术进出口业务。	100.00	-	设立

在子公司的持股比例不同于表决权比例的说明：

无

持有半数或以下表决权但仍控制被投资单位、以及持有半数以上表决权但不控制被投资单位的依据：

无

对于纳入合并范围的重要的结构化主体，控制的依据：

无

确定公司是代理人还是委托人的依据：

无

其他说明：

无

(2). 重要的非全资子公司

适用 不适用

(3). 重要非全资子公司的主要财务信息

适用 不适用

(4). 使用企业集团资产和清偿企业集团债务的重大限制

适用 不适用

(5). 向纳入合并财务报表范围的结构化主体提供的财务支持或其他支持

适用 不适用

其他说明：

适用 不适用

2、 在子公司的所有者权益份额发生变化且仍控制子公司的交易

适用 不适用

3、 在合营企业或联营企业中的权益

适用 不适用

(1). 重要的合营企业或联营企业

√适用 □不适用

单位:元 币种:人民币

合营企业或联营企业名称	主要经营地	注册地	业务性质	持股比例(%)		对合营企业或联营企业投资的会计处理方法
				直接	间接	
北京福田康明斯发动机有限公司	北京市昌平区	北京市昌平区	发动机制造及销售	50.00	-	权益法
北京福田戴姆勒汽车有限公司	北京市怀柔区	北京市怀柔区	制造中型卡车和重型卡车及发动机	50.00	-	权益法

在合营企业或联营企业的持股比例不同于表决权比例的说明:

无

持有 20%以下表决权但具有重大影响,或者持有 20%或以上表决权但不具有重大影响的依据:

无

(2). 重要合营企业的主要财务信息

√适用 □不适用

单位:元 币种:人民币

	期末余额/ 本期发生额		期初余额/ 上期发生额	
	北京福田康明斯发动机有限公司	北京福田戴姆勒汽车有限公司	北京福田康明斯发动机有限公司	北京福田戴姆勒汽车有限公司
流动资产	3,918,224,056.01	8,474,879,447.00	3,425,013,204.96	8,714,020,220.00
其中: 现金和现金等价物	498,314,096.47	2,491,581,691.00	462,795,162.71	1,617,854,070.00
非流动资产	3,012,962,370.58	8,652,831,611.00	2,925,375,830.94	8,913,937,936.00
资产合计	6,931,186,426.59	17,127,711,058.00	6,350,389,035.90	17,627,958,156.00
流动负债	3,141,195,662.91	10,665,813,489.00	2,628,817,857.97	10,733,437,433.00
非流动负债	593,706,720.12	942,540,119.00	496,570,446.50	1,353,506,569.00
负债合计	3,734,902,383.03	11,608,353,608.00	3,125,388,304.47	12,086,944,002.00
净资产	3,196,284,043.56	5,519,357,450.00	3,225,000,731.43	5,541,014,154.00
少数股东权益	-	-	-	-
归属于母公司股东权益	3,196,284,043.56	5,519,357,450.00	3,225,000,731.43	5,541,014,154.00
按持股比例计算的净资产份额	1,598,142,021.78	2,759,678,725.00	1,612,500,365.72	2,770,507,077.00
调整事项	4,645,289.68	-1,230,870,801.50	-1,926,138.89	-1,359,424,556.25
—商誉	-	-	-	-
—内部交易未实现利润	4,645,289.68	-1,230,870,801.50	-1,926,138.89	-1,359,424,556.25
对合营企业权益投资的账面价值	1,602,787,311.46	1,528,807,923.50	1,610,574,226.83	1,411,082,520.75

营业收入	8,959,200,003.26	25,332,032,622.00	8,676,874,301.69	30,023,979,912.00
财务费用	-12,824,465.43	101,725,356.00	-30,190,571.97	77,192,039.00
所得税费用	139,712,913.57	-45,972,435.00	144,995,764.57	134,493,239.00
净利润	908,284,043.56	-21,664,704.00	937,000,731.43	86,065,798.00
终止经营的净利润	-	-	-	-
其他综合收益	-	4,000.00	-	-1,367,500.00
综合收益总额	908,284,043.56	-21,660,704.00	937,000,731.43	84,698,298.00
本年度收到的来自合营企业的股利	468,500,365.72	-	519,042,153.93	-

其他说明

2019 年福田康明斯盈利情况较好的主要原因包括：1) 产品在国内和国际上均具有先进性和领先能力，与竞品对比议价能力强；2) 销售结构优化，高盈利水平的产品占比提升；3) 持续进行质量改进，快速解决及关闭问题，快速响应新问题；4) 加强客户支持并提高市场占有率；5) 提升产品盈利能力，驱动成本降低，提高运营效率；6) 利用大数据及物联网技术改善问题解决和客户支持。

(3). 重要联营企业的主要财务信息

√适用 □不适用

单位：元 币种：人民币

	期末余额/ 本期发生额
	北京宝沃汽车股份有限公司公司
流动资产	9,092,323,764.71
其中：现金和现金等价物	1,189,763,878.69
非流动资产	9,717,791,615.30
资产合计	18,810,115,380.01
流动负债	11,181,619,864.65
非流动负债	5,605,322,091.28
负债合计	16,786,941,955.93
净资产	2,023,173,424.08
少数股东权益	-12,992.52
归属于母公司股东权益	1,792,564,800.15
按持股比例计算的净资产份额	501,544,691.83
调整事项	42,206,399.40
--商誉	-
--内部交易未实现利润	42,206,399.40
减值准备	-
--其他	-
对联营企业权益投资的账面价值	1,305,079,211.42
存在公开报价的联营企业权益投资的公允价值	-
营业收入	3,061,471,882.95
财务费用	302,859,048.74
所得税费用	-49,580,390.40
净利润	-3,001,187,560.69
终止经营的净利润	-
其他综合收益	-

综合收益总额	-3,001,187,560.69
本年度收到的来自联营企业的股利	-

其他说明
无

(4). 不重要的合营企业和联营企业的汇总财务信息

适用 不适用

单位：元 币种：人民币

	期末余额/ 本期发生额	期初余额/ 上期发生额
联营企业：		
投资账面价值合计	1,784,637,819.61	1,388,657,853.61
下列各项按持股比例计算的合计数	-7,894,279.73	-61,270,334.43
--净利润	-71,612,300.99	-129,039,743.46
被投资单位宣告分派现金股利	567,080.60	1,785,339.71
--其他综合收益	-	-
--综合收益总额	-	-

其他说明
无

(5). 合营企业或联营企业向本公司转移资金的能力存在重大限制的说明

适用 不适用

(6). 合营企业或联营企业发生的超额亏损

适用 不适用

(7). 与合营企业投资相关的未确认承诺

适用 不适用

(8). 与合营企业或联营企业投资相关的或有负债

适用 不适用

4、重要的共同经营

适用 不适用

5、在未纳入合并财务报表范围的结构化主体中的权益

未纳入合并财务报表范围的结构化主体的相关说明：

适用 不适用

6、其他

适用 不适用

十、与金融工具相关的风险

适用 不适用

本公司的主要金融工具包括货币资金、应收票据、应收账款、其他应收款、一年内到期的非流动资产、其他流动资产、发放委托贷款及垫款、交易性金融资产、债权投资、其他债权投资、其他权益工具投资、其他非流动金融资产、长期应收款、应付票据、应付账款、其他应付款、短期借款、交易性金融负债、一年内到期的非流动负债、委托存款、长期借款、应付债券及长期应付款。各项金融工具的详细情况已于相关附注内披露。与这些金融工具有关的风险，以及本公司为降低这些风险所采取的风险管理政策如下所述。本公司管理层对这些风险敞口进行管理和监控以确保将上述风险控制在限定的范围之内。

1、风险管理目标和政策

本公司从事风险管理的目标是在风险和收益之间取得适当的平衡，力求降低金融风险对本公司财务业绩的不利影响。基于该风险管理目标，本公司已制定风险管理政策以辨别和分析本公司所面临的风险，设定适当的风险可接受水平并设计相应的内部控制程序，以监控本公司的风险水平。本公司会定期审阅这些风险管理政策及有关内部控制系统，以适应市场情况或本公司经营活动的改变。本公司的内部审计部门也定期或随机检查内部控制系统的执行是否符合风险管理政策。

本公司的金融工具导致的主要风险是信用风险、流动性风险、市场风险（包括汇率风险、利率风险和商品价格风险）。

（1）信用风险

信用风险，是指交易对手未能履行合同义务而导致本公司产生财务损失的风险。

本公司对信用风险按组合分类进行管理。信用风险主要产生于银行存款、应收票据、应收账款、其他应收款、长期应收款等。

本公司银行存款主要存放于国有银行和其它大中型上市银行，本公司预期银行存款不存在重大的信用风险。

对于应收票据、应收账款、其他应收款和长期应收款，本公司设定相关政策以控制信用风险敞口。本公司基于对客户的财务状况、信用记录及其他因素诸如目前市场状况等评估客户的信用资质并设置相应信用期。本公司会定期对客户信用记录进行监控，对于信用记录不良的客户，本公司会采用书面催款、缩短信用期或取消信用期等方式，以确保本公司的整体信用风险在可控的范围内。

本公司应收账款的债务人为分布于不同行业和地区的客户。本公司持续对应收账款的财务状况实施信用评估，并在适当时购买信用担保保险。

本公司所承受的最大信用风险敞口为资产负债表中每项金融资产的账面金额。本公司还因提供财务担保而面临信用风险，详见附注十二、5 中披露。

本公司应收账款中，前五大客户的应收账款占本公司应收账款总额的 45.13%（2018 年：50.19%）；本公司其他应收款中，欠款金额前五大公司的其他应收款占本公司其他应收款总额的 94.16%（2018 年：79.30%）。

（2）流动性风险

流动性风险，是指本公司在履行以交付现金或其他金融资产的方式结算的义务时发生资金短缺的风险。

管理流动风险时，本公司保持管理层认为充分的现金及现金等价物并对其进行监控，以满足本公司经营需要，并降低现金流量波动的影响。本公司管理层对银行借款的使用情况进行监控并确保遵守借款协议。同时从主要金融机构获得提供足够备用资金的承诺，以满足短期和长期的资金需求。

本公司通过经营业务产生的资金及银行及其他借款来筹措营运资金。于 2019 年 12 月 31 日，本公司尚未使用的银行借款额度为人民币 770,000.00 万元（2018 年 12 月 31 日：人民币 347,000.00 万元）。

(3) 市场风险

金融工具的市场风险，是指金融工具的公允价值或未来现金流量因市场价格变动而发生波动的风险，包括利率风险、汇率风险和其他价格风险。

利率风险

利率风险，是指金融工具的公允价值或未来现金流量因市场利率变动而发生波动的风险。利率风险可源于已确认的计息金融工具和未确认的金融工具（如某些贷款承诺）。

本公司的利率风险主要产生于长期银行借款及应付债券等长期带息债务。浮动利率的金融负债使本公司面临现金流量利率风险，固定利率的金融负债使本公司面临公允价值利率风险。本公司根据当时的市场环境来决定固定利率及浮动利率合同的相对比例，并通过定期审阅与监察维持适当的固定和浮动利率工具组合。

本公司密切关注利率变动对本公司利率风险的影响。本公司管理层负责监控利率风险，并将于需要时考虑对冲重大利率风险。由于定期存款为短期存款，故银行存款的公允价值利率风险并不重大。

本公司持有的计息金融工具如下（单位：人民币万元）：

项 目	本年数	上年数
固定利率金融工具		
金融资产	547,771.35	121,600.83
其中：其他流动资产	8,684.39	16,932.02
长期应收款	301,974.52	64,340.22
一年内到期的非流动资产	229,562.22	34,667.86
其他非流动资产	7,550.22	5,660.74
金融负债	1,067,622.26	1,661,606.13
其中：短期借款	502,022.19	893,463.31
长期借款	206,878.88	530,754.28
长期应付款	-	800.00
一年内到期的非流动负债	259,016.21	136,686.50
应付债券	99,704.98	99,902.04

合 计	1,615,393.61	1,783,206.96
浮动利率金融工具		
金融资产	288,201.16	464,229.00
其中：货币资金	288,201.16	464,229.00
金融负债	349,000.00	33,051.84
其中：短期借款	249,000.00	33,051.84
长期应付款	-	-
一年内到期的非流动负债	100,000.00	-
长期借款	-	-
合 计	637,201.16	497,280.84

汇率风险

汇率风险，是指金融工具的公允价值或未来现金流量因外汇汇率变动而发生波动的风险。汇率风险可源于以记账本位币之外的外币进行计价的金融工具。

本公司的主要经营位于中国境内，主要业务以人民币结算。但本公司已确认的外币资产和负债及未来的外币交易（外币资产和负债及外币交易的计价货币主要为美元、欧元、俄罗斯卢布）依然存在外汇风险。

于 2019 年 12 月 31 日，本公司持有的外币金融资产和外币金融负债折算成人民币的金额列示如下（单位：人民币万元）：

项 目	外币负债		外币资产	
	期末数	期初数	期末数	期初数
美元	49,645.01	35,350.52	86,297.74	120,011.73
欧元	9,215.24	17,368.52	6,352.68	15,674.17
日元	7.43	14.25	112.06	100.23
印度卢比	1,399.43	1,409.89	9,446.35	9,029.99
卢布	1,342.50	4,418.45	3,679.73	6,167.81
肯尼亚先令	-	2.86	898.98	2,236.34
澳元	-	-	891.22	1,201.53
印尼盾	42.70	-	157.89	1.86
泰铢	14,984.93	16,261.47	10,197.62	11,796.44
越南盾	8.88	-	89.68	172.82
巴西雷亚尔	30.22	76.23	180.17	114.72
合 计	76,667.46	74,902.19	118,304.12	166,507.64

本公司密切关注汇率变动对本公司汇率风险的影响。但管理层负责监控汇率风险，并将于需要时考虑对冲重大汇率风险。

其他价格风险

其他价格风险，是指汇率风险和利率风险以外的市场价格变动而发生波动的风险，无论这些变动是由于与单项金融工具或其发行方有关的因素而引起的，还是由于与市场内交易的所有类似金融工具有关的因素而引起的。其他价格风险可源于商品价格、权益工具价格以及其他风险变量的变化

本公司持有的分类为交易性金融资产、其他非流动金融资产及其他权益工具投资的上市权益工具投资在资产负债表日以公允价值计量。因此，本公司承担着证券市场变动的风险。

本公司密切关注价格变动对本公司权益证券投资价格风险的影响。本公司目前并未采取任何措施规避其他价格风险。但管理层负责监控其他价格风险，并将于需要时考虑采取持有多种权益证券组合的方式降低权益证券投资的价格风险。

2、资本管理

本公司资本管理政策的目标是为了保障本公司能够持续经营，从而为股东提供回报，并使其他利益相关者获益，同时维持最佳的资本结构以降低资本成本。

为了维持或调整资本结构，本公司可能会调整融资方式、调整支付给股东的股利金额、向股东返还资本、发行新股与其他权益工具或出售资产以减低债务。

本公司以资产负债率（即总负债除以总资产）为基础对资本结构进行监控。于 2019 年 12 月 31 日，本公司的资产负债率为 71.39%（2018 年 12 月 31 日：74.17%）。

十一、公允价值的披露

1、以公允价值计量的资产和负债的期末公允价值

√适用 □不适用

单位：元 币种：人民币

项目	期末公允价值			
	第一层次公允价值计量	第二层次公允价值计量	第三层次公允价值计量	合计
一、持续的公允价值计量				
(一) 交易性金融资产	210,652,176.50	10,754,318.49	111,232,230.57	332,638,725.56
1. 以公允价值计量且变动计入当期损益的金融资产				
(1) 债务工具投资				
(2) 权益工具投资	210,652,176.50	-	12,052,680.57	222,704,857.07
(3) 衍生金融资产	-	10,754,318.49	-	10,754,318.49
(4) 其他	-	-	99,179,550.00	99,179,550.00
(二) 应收款项融资	-		133,628,992.58	133,628,992.58
(三) 其他非流动金融资产				
1. 权益工具投资	-	-	486,242,817.42	486,242,817.42
2. 其他	-	-	153,905,200.00	153,905,200.00
持续以公允价值计量的资产总额	210,652,176.50	10,754,318.49	885,009,240.57	1,106,415,735.56
(六) 交易性金融负债	124,746,059.50	-	-	124,746,059.50
1. 指定为以公允价值计量且变动计入当期损益	124,746,059.50	-	-	124,746,059.50

的金融负债				
(七) 衍生金融负债	-	4,085,638.23	-	4,085,638.23
持续以公允价值计量的 负债总额	124,746,059.50	4,085,638.23	-	128,831,697.73

本公司以导致各层次之间转换的事项发生日为确认各层次之间转换的时点。本年度，本公司的金融资产及金融负债的公允价值计量未发生第一层次和第二层次之间的转换，亦无转入或转出第三层次的情况。

对于在活跃市场上交易的金融工具，本公司以其活跃市场报价确定其公允价值；对于不在活跃市场上交易的金融工具，本公司采用估值技术确定其公允价值。所使用的估值模型主要为现金流量折现模型和市场可比公司模型等。估值技术的输入值主要包括无风险利率、基准利率、汇率、信用点差、流动性溢价、缺乏流动性折扣等。

2、持续和非持续第一层次公允价值计量项目市价的确定依据

适用 不适用

相同资产或负债在活跃市场中的报价（未经调整的）。

3、持续和非持续第二层次公允价值计量项目，采用的估值技术和重要参数的定性及定量信息

适用 不适用

直接（即价格）或间接（即从价格推导出）地使用除第一层次中的资产或负债的市场报价之外的可观察输入值。

4、持续和非持续第三层次公允价值计量项目，采用的估值技术和重要参数的定性及定量信息

适用 不适用

资产或负债使用了任何非基于可观察市场数据的输入值（不可观察输入值）。

5、持续的第三层次公允价值计量项目，期初与期末账面价值间的调节信息及不可观察参数敏感性分析

适用 不适用

6、持续的公允价值计量项目，本期内发生各层级之间转换的，转换的原因及确定转换时点的政策

适用 不适用

7、本期内发生的估值技术变更及变更原因

适用 不适用

8、不以公允价值计量的金融资产和金融负债的公允价值情况

适用 不适用

本公司以摊余成本计量的金融资产和金融负债主要包括：货币资金、应收票据、应收账款、其他应收款、短期借款、应付票据、应付账款、其他应付款、一年内到期的长期借款、长期应付款、长期借款和应付债券等。

其他不以公允价值计量的金融资产和金融负债的账面价值与公允价值相差很小。

9、其他

适用 不适用

十二、 关联方及关联交易

1、 本企业的母公司情况

√适用 □不适用

单位：万元 币种：人民币

母公司名称	注册地	业务性质	注册资本	母公司对本企业的持股比例 (%)	母公司对本企业的表决权比例 (%)
北京汽车集团有限公司	北京市	投资	2,055,356.3335	27.46	27.46

本企业的母公司情况的说明

报告期内，母公司注册资本变化如下：

期初数	本期增加	本期减少	期末数
2,020,650.8335	34,705.50	-	2,055,356.3335

本企业最终控制方是北京市人民政府国有资产监督管理委员会

其他说明：

无

2、 本企业的子公司情况

本企业子公司的情况详见附注

√适用 □不适用

详见附注九

3、 本企业合营和联营企业情况

本企业重要的合营或联营企业详见附注

√适用 □不适用

详见附注九

本期与本公司发生关联方交易，或前期与本公司发生关联方交易形成余额的其他合营或联营企业情况如下

√适用 □不适用

合营或联营企业名称	与本企业关系
北京福田康明斯发动机有限公司	本公司的合营企业
北京福田戴姆勒汽车有限公司	本公司的合营企业
新疆福田广汇专用车有限责任公司	本公司的联营企业
安徽安凯福田曙光车桥有限公司	本公司的联营企业
中油福田（北京）石油销售有限公司	本公司的联营企业
采埃孚福田自动变速箱（嘉兴）有限公司	本公司的联营企业
中非福田投资有限公司	本公司的联营企业
北京宝沃汽车股份有限公司	本公司的联营企业
北京智程运力新能源科技有限公司	本公司的联营企业
北京松芝福田汽车空调有限公司	本公司的联营企业
北京妨川出租汽车有限公司	本公司的联营企业
北京宏达兴区域电动小客车出租有限责任公司	本公司的联营企业
北京怀兴旺电动小客车出租有限责任公司	本公司的联营企业

湖北福田设备租赁有限责任公司	本公司的联营企业
北京普莱德新材料有限公司	本公司的联营企业
CP FOTON SALES CO., LTD	本公司的联营企业
北京安鹏中融汽车新零售科技有限公司	本公司的联营企业
FOTON INTERNATIONAL AUTO SPA	本公司的联营企业
北京新能源汽车技术创新中心有限公司	本公司的联营企业
河北规显汽车部件有限公司	本公司的联营企业

其他说明

适用 不适用

4、其他关联方情况

适用 不适用

其他关联方名称	其他关联方与本企业关系
北京安道拓汽车部件有限公司	股东的子公司
延锋海纳川汽车饰件系统有限公司	股东的子公司
山东华源莱动内燃机有限公司	其他
诸城市义和车桥有限公司	参股股东
长沙义和车桥有限公司	股东的子公司
中非汽车工业发展有限公司	其他
河北北汽福田汽车部件有限公司	其他
山东普克汽车饰件有限公司	股东的子公司
山东恒信基塑业股份有限公司	股东的子公司
首钢京唐钢铁联合有限责任公司	股东的子公司
北京首钢股份有限公司	股东的子公司
首钢股份公司迁安钢铁公司	股东的子公司
青岛中汽特种汽车有限公司	其他
长沙青特车桥有限公司	其他
青岛青特众力车桥有限公司	参股股东
北京众力福田车桥有限公司	其他
潍坊青特车桥有限公司	其他
潍柴动力股份有限公司	参股股东
陕西法士特齿轮有限责任公司	股东的子公司
陕西汉德车桥有限公司西安分公司	股东的子公司
山东潍柴进出口有限公司	股东的子公司
徐州工程机械集团进出口有限公司	其他
徐州徐工液压件有限公司	其他
雷沃重工股份有限公司雷沃阿波斯潍坊农业装备分公司	其他
雷沃重工股份有限公司五星车辆厂	其他
天津雷沃发动机有限公司	其他
潍柴动力扬州柴油机有限责任公司	其他
株洲湘火炬火花塞有限责任公司	其他
株洲齿轮有限责任公司	其他
北京汽车集团有限公司	参股股东
深圳市安鹏股权投资基金管理有限公司	股东的子公司
北京中车信融融资租赁有限公司	股东的子公司
北京福田商业保理有限公司	股东的子公司

北京安鹏保险经纪有限责任公司	股东的子公司
云南北汽专用汽车有限公司	股东的子公司
江西昌河汽车有限责任公司	股东的子公司
中农通（沧州）汽车销售服务有限公司	股东的子公司
北京汽车资产经营管理有限公司	股东的子公司
北京新能源汽车股份有限公司	股东的子公司
北京汽车销售有限公司	股东的子公司
北京北汽模塑科技有限公司	股东的子公司
北京亚太汽车底盘系统有限公司	股东的子公司
滨州渤海活塞有限公司	股东的子公司
华夏出行有限公司	股东的子公司
北京新峰天霖科技有限公司	股东的子公司
北京汽车集团越野车有限公司	股东的子公司
北京汽车集团财务有限公司	股东的子公司
北京汽车教育投资有限公司	股东的子公司
北京汽车集团有限公司越野车分公司	股东的子公司
北京新能源汽车股份有限公司青岛分公司	股东的子公司
首钢鹏龙钢材有限公司	其他
北京首钢冷轧薄板有限公司	其他
北汽泰普越野车科技有限公司	其他
北京博格华纳汽车传动器有限公司	其他
北京海纳川航盛汽车电子有限公司	其他
北京海纳川恒隆汽车转向系统有限公司	其他
北京海纳川协众汽车空调有限公司	其他
山东北汽海华汽车部件股份有限公司	其他
北京匠芯电池科技有限公司	其他
潍柴（潍坊）后市场服务有限公司	其他
北汽（镇江）汽车销售有限公司	股东的子公司
其他关联方合计	其他

其他说明

无

5、关联交易情况

(1). 购销商品、提供和接受劳务的关联交易

采购商品/接受劳务情况表

√适用 □不适用

单位：万元 币种：人民币

关联方	关联交易内容	本期发生额	上期发生额
北京福田康明斯发动机有限公司	采购原材料，接受劳务等	663,715.48	549,669.91
北京福田戴姆勒汽车有限公司	采购整车及原材料，接受劳务等	261,592.24	269,205.66
诸城市义和车桥有限公司	采购原材料	77,028.90	60,851.87
北京宝沃汽车股份有限公司	采购无形资产、原材料及整车	43,533.90	-
潍坊青特车桥有限公司	采购原材料	36,788.21	28,468.55

北京首钢冷轧薄板有限公司	采购原材料	25,211.72	-
采埃孚福田自动变速箱(嘉兴)有限公司	采购原材料, 接受劳务	23,660.12	577.39
陕西法士特齿轮有限责任公司	采购原材料	23,027.22	17,075.66
潍柴动力股份有限公司	采购原材料	22,833.46	16,131.09
北京海纳川协众汽车空调有限公司	采购原材料	18,253.10	-
首钢京唐钢铁联合有限责任公司	采购原材料	17,278.83	30,878.89
首钢股份公司迁安钢铁公司	采购原材料	16,900.20	17,853.25
山东普克汽车饰件有限公司	采购原材料	8,230.51	4,955.50
北京海纳川恒隆汽车转向系统有限公司	采购原材料	7,963.01	-
长沙义和车桥有限公司	采购原材料	6,833.20	7,102.58
山东北汽海华汽车部件股份有限公司	采购原材料	6,281.45	-
陕西汉德车桥有限公司西安分公司	采购原材料	4,290.13	3,333.25
北京博格华纳汽车传动器有限公司	采购原材料	3,591.96	-
北京中车信融融资租赁有限公司	接受劳务-金融服务	3,127.82	64.60
徐州徐工液压件有限公司	采购原材料	3,013.38	-
中油福田(北京)石油销售有限公司	采购原材料	2,843.28	2,848.51
青岛青特众力车桥有限公司	采购原材料	2,512.65	2,100.36
河北北汽福田汽车部件有限公司	采购原材料	1,795.39	-
滨州渤海活塞有限公司	采购原材料	976.04	2,155.17
延锋海纳川汽车饰件系统有限公司	采购原材料	920.71	915.04
北京福田商业保理有限公司	接受劳务-金融服务	855.99	-
安徽安凯福田曙光车桥有限公司	采购原材料	773.27	1,768.26
长沙青特车桥有限公司	采购原材料	663.49	2,095.96
北京亚太汽车底盘系统有限公司	采购原材料	659.31	826.31
北京安道拓汽车部件有限公司	采购原材料	493.04	891.18
北京北汽模塑科技有限公司	采购原材料	478.54	9,226.43
山东恒信基塑业股份有限公司	采购原材料	433.59	1,494.98

江西昌河汽车有限责任公司	采购整车、接受劳务	343.71	-
新疆福田广汇专用车有限责任公司	采购整车	275.52	413.86
CP FOTON SALES CO., LTD.	接受劳务	252.33	-
首钢鹏龙钢材有限公司	采购原材料、接受劳务	190.63	-
北京首钢股份有限公司	接受劳务-加工费	182.45	206.81
山东华源莱动内燃机有限公司	采购原材料	162.37	778.01
北京汽车资产经营管理有限公司	接受劳务	125.73	-
雷沃重工股份有限公司五星车辆厂	接受劳务	115.05	-
其他关联方合计	采购原材料、接受劳务等	443.85	15,024.98

出售商品/提供劳务情况表
适用 不适用

单位：万元 币种：人民币

关联方	关联交易内容	本期发生额	上期发生额
北京福田戴姆勒汽车有限公司	销售发动机、变速箱、冲压件、钢材等，提供劳务-金融服务等	493,458.66	412,408.64
北京宝沃汽车股份有限公司	销售变速箱、冲压件、钢材、铸件，提供服务	105,055.22	-
中非汽车工业发展有限公司	销售整车、提供服务	55,052.53	-
北京福田康明斯发动机有限公司	提供劳务-技术服务、住宿、三包索赔等	52,352.47	64,021.24
华夏出行有限公司	提供服务	11,409.24	-
北京汽车集团有限公司	销售整车	5,200.54	-
北汽（镇江）汽车销售有限公司	销售整车	4,284.13	-
北京智程运力新能源科技有限公司	销售整车	3,881.16	-
北京汽车集团有限公司越野车分公司	销售发动机	3,623.64	1,231.37
北京汽车集团越野车有限公司	销售发动机，提供技术服务	2,730.56	-
采埃孚福田自动变速箱（嘉兴）有限公司	提供劳务-技术服务	1,140.66	150.28
北京安鹏保险经纪有限责任公司	提供劳务-金融服务	924.08	-
北汽泰普越野车科技有限公司	销售整车	878.72	-
北京匠芯电池科技有限公司	销售电池	842.87	-

北京中车信融融资租赁有限公司	提供劳务-信息服务	598.29	259.00
云南北汽专用汽车有限公司	销售整车	430.84	42.48
河北北汽福田汽车部件有限公司	销售钢材边角料	429.88	-
北京新能源汽车股份有限公司	销售模具	371.63	1,865.38
雷沃重工股份有限公司五星车辆厂	销售发动机、底盘	268.59	-
北京汽车集团财务有限公司	提供劳务-金融服务	202.97	-
雷沃重工股份有限公司雷沃阿波斯潍坊农业装备分公司	销售整车	161.40	-
其他关联方合计	销售整车、铸件、配件,提供劳务等	289.79	190.37

购销商品、提供和接受劳务的关联交易说明

适用 不适用

(2). 关联受托管理/承包及委托管理/出包情况

本公司受托管理/承包情况表:

适用 不适用

关联托管/承包情况说明

适用 不适用

本公司委托管理/出包情况表

适用 不适用

关联管理/出包情况说明

适用 不适用

(3). 关联租赁情况

本公司作为出租方:

适用 不适用

单位: 元 币种: 人民币

承租方名称	租赁资产种类	本期确认的租赁收入	上期确认的租赁收入
北京福田戴姆勒汽车有限公司	H4 卡车专用模具、夹具、检具	84,247,460.71	80,560,153.22
北京福田戴姆勒汽车有限公司	车间和倒班宿舍	11,400,788.46	-
北京福田戴姆勒汽车有限公司	北京 CDC 仓库及 WMS 系统	8,513,569.80	22,417,255.46
北京宝沃汽车股份有限公司	房屋租赁	89,272,140.48	-
北京福田戴姆勒汽车有限公司	欧曼一工厂与欧曼二工厂试验车道用土地	1,322,548.62	1,283,083.78
北京福田戴姆勒汽车有限公司	2 号联合厂房	1,208,294.91	1,051,184.49

北京福田商业保理有限公司	房屋租赁	324,994.37	131,000.00
--------------	------	------------	------------

本公司作为承租方：

适用 不适用

关联租赁情况说明

适用 不适用

(4). 关联担保情况

本公司作为担保方

适用 不适用

单位：万元 币种：人民币

被担保方	担保金额	担保起始日	担保到期日	担保是否已经履行完毕
北京中车信融融融资租赁有限公司	16,149.54	2019-1	2020-1	否
北京中车信融融融资租赁有限公司	39,272.00	2019-4	2020-4	否
北京中车信融融融资租赁有限公司	44,671.90	2018-12	2020-12	否
北京中车信融融融资租赁有限公司	18,408.75	2018-12	2020-12	否
北京中车信融融融资租赁有限公司	20,000.00	2018-5	2020-5	否
北京中车信融融融资租赁有限公司	73,846.65	2019-2	2022-2	否
北京中车信融融融资租赁有限公司	40,078.99	2019-4	2020-4	否
北京中车信融融融资租赁有限公司	402,294.59	2017-4	2022-10	否
北京中车信融融融资租赁有限公司	36,378.89	2018-1	2020-12	否
北京中车信融融融资租赁有限公司	17,896.43	2018-11	2021-7	否
北京中车信融融融资租赁有限公司	35,836.98	2019-8	2020-11	否
北京中车信融融融资租赁有限公司	17.18	2019-10	2020-10	否
北京福田商业保理有限公司	2,147.36	2018-11	2019-11	否
北京福田商业保理有限公司	4,924.38	2019-5	2020-5	否
北京福田商业保理有限公司	4,394.42	2019-7	2020-7	否
北京福田商业保理有限公司	1,547.10	2019-9	2020-9	否
北京福田商业保理有限公司	646.47	2019-6	2020-6	否
福田中非投资有	1,200.00	2018-12	2029-1	否

限公司				
采埃孚福田自动 变速箱（嘉兴） 有限公司	5,544.86	2018-12	2023-12	否
北京宝沃汽车股 份有限公司	56,510.26	2019-3	2020-3	否
北京宝沃汽车股 份有限公司	25,000.00	2019-6	2022-6	否
安鹏国际融资租 赁（深圳）有限 公司	12,272.50	2019-9	2020-9	否
安鹏国际融资租 赁（深圳）有限 公司	490.90	2019-12	2020-12	否
BROCK Kehrtechnik GmbH	540.00	2019-11	2021-11	否
福田采埃孚轻型 自动变速箱（嘉 兴）有限公司	2,298.00	2019-2	2024-2	否
北京福田国际贸 易有限公司	37,793.43	2018-3	2020-3	否
北京福田国际贸 易有限公司	4,826.36	2019-4	2020-3	否
北京福田国际贸 易有限公司	46,546.21	2018-11	2019-11	否

本公司作为被担保方

适用 不适用

关联担保情况说明

适用 不适用

A、本公司与北京银行股份有限公司签订了《最高额保证合同》，为中车信融融资租赁有限公司提供担保，协议授信期限为1年，到期日为2020年1月，已使用未到期金额为16,149.54万元；

B、本公司与华夏银行股份有限公司签订了《最高额保证合同》，为中车信融融资租赁有限公司提供担保，协议授信期限为1年，到期日为2020年4月，已使用未到期金额为39,272.00万元；

C、本公司与农商银行股份有限公司签订了《保证合同》，为中车信融融资租赁有限公司提供担保，协议授信期限为2年，到期日为2020年12月，已使用未到期金额为44,671.90万元；

D、本公司与工商银行股份有限公司签订《保证合同》，为中车信融融资租赁有限公司提供担保，协议授信期限为2年，到期日为2020年12月，已使用未到期金额为18,408.75万元；

E、本公司与广发银行股份有限公司签订了《最高额保证合同》，为中车信融融资租赁有限公司提供担保，协议授信期限为2年，授信结束日2020年5月，已使用未到期金额20,000.00万元；

F、本公司与交通银行股份有限公司签订了《有追索权应收租金保理业务合作协议》，为中车信融融资租赁有限公司提供有追索权应收账款回购责任，协议授信期限为3年，到期日为2022年2月，已使用未到期金额为73,846.65万元；

- G、本公司与中国光大银行签订了《最高额保证合同》，为中车信融融资租赁有限公司提供担保，协议授信期限为1年，到期日为2020年4月，已使用未到期金额为40,078.99万元；
- H、本公司为中车信融融资租赁有限公司的转租赁业务提供402,294.59万元担保，到期日为2022年10月17日；
- I、本公司为中车信融融资租赁有限公司发行的ABS，向平安证券股份有限公司提供36,378.89万元差额回购，到期日为2020年12月；
- J、本公司为中车信融融资租赁有限公司发行的ABS，向中信建投证券股份有限公司提供17,896.43万元差额回购，到期日为2021年7月；
- K、本公司为中车信融融资租赁有限公司发行的ABS，向交银施德罗资产管理有限公司提供35,836.98万元差额回购，到期日为2020年11月；
- L、本公司与九江银行股份有限公司签订《最高额保证合同》，为中车信融融资租赁有限公司提供担保，协议授信期限为1年，到期日为2020年10月，已使用未到期金额为17.18万元；
- M、本公司与北京银行股份有限公司签订《最高额保证合同》，为北京福田商业保理有限公司提供担保，协议授信期限为1年，到期日为2019年11月，已使用未到期金额为2,147.36万元；
- N、本公司与华夏银行股份有限公司签订了《最高额保证合同》，为北京福田商业保理有限公司提供担保，协议授信期限为1年，到期日为2020年5月，已使用未到期金额为4,924.38万元；
- O、本公司与中国光大银行签订《最高额保证合同》，为北京福田商业保理有限公司提供担保，协议授信期限为1年，到期日为2020年7月，已使用未到期金额为4,394.42万元；
- P、本公司与交通银行股份有限公司签订了《最高额保证合同》，为北京福田商业保理有限公司提供担保，协议授信期限为1年，到期日为2020年9月，已使用未到期金额为1,547.10万元；
- Q、本公司与招商银行股份有限公司签订了《最高额不可撤销担保书》，为北京福田商业保理有限公司提供担保，协议授信期限为1年，到期日为2020年6月，已使用未到期金额为646.67万元；
- R、本公司为中非福田投资有限公司的股东借款提供担保，签订了《保证合同》，期限为10年，到期日为2029年1月，已发生未到期金额为1,200.00万美元；
- S、本公司与招商银行股份有限公司签订了《最高额不可撤销担保书》，为采埃孚福田自动变速箱（嘉兴）有限公司提供担保，协议授信期限为5年，到期日为2023年12月，已使用未到期金额为5,544.86万元；
- T、本公司与华夏银行股份有限公司签订了《最高额保证合同》，为北京宝沃汽车股份有限公司提供担保，协议授信期限为1年，到期日为2020年3月，已使用未到期金额为56,510.26万元；
- U、本公司与招商局融资租赁（天津）有限公司签订了《连带责任保证合同》，为北京宝沃汽车股份有限公司提供融资租赁业务担保，协议授信期限为3年，到期日为2022年6月，已使用未到期金额为25,000.00万元；
- V、本公司与华夏银行股份有限公司签订了《最高额保证合同》，为安鹏国际融资租赁（深圳）有限公司提供担保，协议授信期限为1年，到期日为2020年9月，已使用未到期金额为12,272.50万元；

W、本公司与广发银行股份有限公司签订了《最高额保证合同》，为安鹏国际融资租赁（深圳）有限公司提供担保，协议授信期限为 1 年，授信结束日 2020 年 12 月，已使用未到期金额 490.90 万元；

X、本公司与中国工商银行签订了《开立融资类保函/备用信用证协议》，为 Brock Kehrtechnik GmbH 提供担保，协议期限为 2 年，到期日为 2021 年 11 月，已使用未到期金额 540.00 万欧元；

Y、本公司与招商银行股份有限公司签订了《最高额不可撤销担保书》，为福田采埃孚轻型自动变速箱（嘉兴）有限公司提供担保，协议授信期限为 5 年，到期日为 2024 年 2 月，已使用未到期金额为 2,298.00 万元；

Z、本公司与交通银行股份有限公司签订了《最高额保证合同》，为北京福田国际贸易有限公司提供担保，协议授信期限为 2 年，到期日为 2020 年 3 月，已使用未到期金额为 37,793.43 万元；

AA、本公司与中国银行股份有限公司签订了《最高额保证合同》，为北京福田国际贸易有限公司提供担保，协议授信期限为 1 年，到期日为 2020 年 3 月，已使用未到期金额 4,826.36 万元；

AB、本公司与平安银行股份有限公司签订了《最高额保证合同》，为北京福田国际贸易有限公司提供担保，协议授信期限为 1 年，到期日为 2019 年 11 月，已使用未到期金额为 46,546.21 万元。

(5). 关联方资金拆借

适用 不适用

(6). 关联方资产转让、债务重组情况

适用 不适用

(7). 关键管理人员报酬

适用 不适用

单位：万元 币种：人民币

项目	本期发生额	上期发生额
关键管理人员报酬	2,069.25	1,876.00

(8). 其他关联交易

适用 不适用

单位：万元

关联方	关联交易内容	关联交易类型	关联交易定价原则	本期发生额		上期发生额	
				金额	占同类交易金额的比例%	金额	占同类交易金额的比例%
北京福田戴姆勒汽车有限公司	H4、H5 卡车许可费	业务许可收入	公平交易原则	22,792.10	100.00	19,064.00	100.00
北京宝沃汽车股份有限公司	本期借款利息收入	借款利息	公平交易原则	21,612.72	97.35	-	-
北京中车信融融资租赁有限公司	ABS 认购	ABS 认购	公平交易原则	4,797.00	100.00	9,500.00	100.00
北京中车信融融资租赁有限公司	垫款	垫款	公平交易原则	3,872.48	100.00	779.00	100.00

北京福田戴姆勒汽车有限公司	办公楼出售、办公楼使用费	管理费收入	公平交易原则	3,227.14	100.00	28.04	100.00
北京福田戴姆勒汽车有限公司	IT 系统使用及维护	技术服务收入	公平交易原则	2,800.00	47.12	3,435.05	54.90
北京福田戴姆勒汽车有限公司	商标许可标识	商标许可收入	公平交易原则	1,500.00	100.00	1,500.00	100.00
北京福田戴姆勒汽车有限公司	高级管理人员派遣及行政费用补偿	高级管理人员派遣收入	公平交易原则	1,482.06	76.79	1,397.56	75.03
北京福田戴姆勒汽车有限公司	试验费	技术服务收入	公平交易原则	974.27	16.40	-	-
北京福田戴姆勒汽车有限公司	GEP 技术使用费	技术使用费	公平交易原则	864.16	100.00	864.08	100.00
北京福田戴姆勒汽车有限公司	会员管理服务	技术服务收入	公平交易原则	804.79	13.54	457.29	7.31
北京福田康明斯发动机有限公司	ISG 路试项目开发费	研究开发费	公平交易原则	657.12	100.00	657.14	100.00
北京福田戴姆勒汽车有限公司	战略管理信息服务费	技术服务收入	公平交易原则	600.00	10.10	600.00	9.59
北京福田康明斯发动机有限公司	高级管理人员派遣及行政费用补偿	高级管理人员派遣收入	公平交易原则	447.99	23.21	465.14	24.97
北京福田戴姆勒汽车有限公司	通用技术	技术服务收入	公平交易原则	400.00	6.73	400.00	6.39
北京福田康明斯发动机有限公司	试验费	技术服务收入	公平交易原则	362.82	6.11	1,364.08	21.80
中非福田投资有限公司	本期借款利息收入	借款利息	公平交易原则	359.26	1.62	-	-
北京汽车集团财务有限公司	票据贴现利息支出	票据贴息	公平交易原则	327.60	100.00	-	-
河北北汽福田汽车部件有限公司	本期借款利息收入	借款利息	公平交易原则	229.43	1.03	-	-
北京福田商业保理有限公司	商业保理向公司提供供应链金融服务	保理业务电子凭证	公平交易原则	-	-	3,833.00	100.00
宝沃佛吉亚(天津)汽车部件系统有限公司	试验费	技术服务支出	公平交易原则	-	-	2,102.93	100.00
北京中车信融融资租赁有限公司	金融业务管理费	管理费	公平交易原则	-	-	698.00	100.00

关联方存款及贷款业务

本公司在北京汽车集团财务有限公司开立账户存款并办理结算，2019 年 12 月 31 日存款余额为 210,084,335.69 元（2018 年 12 月 31 日：877,770,289.31 元），本期累计利息收入 1,460,278.75 元（2018 年：554,053.13 元）。

本公司向北京汽车集团财务有限公司借款期初余额为 1,190,000,000.00 元，本期新增借款 4,100,000,000.00 元，期限 1 年，本期偿还借款 2,780,000,000.00 元，期末余额 2,510,000,000.00 元，本期借款利息累计支出 84,193,500.83 元。

本公司向北京汽车集团有限公司长期借款本期新增借款 2,775,000.00 元，期限 3 年，本期余额 2,775,000.00 元，本期长期借款利息累计支出 91,362.25 元。

6、关联方应收应付款项

(1). 应收项目

√适用 □不适用

单位:元 币种:人民币

项目名称	关联方	期末余额		期初余额	
		账面余额	坏账准备	账面余额	坏账准备
应收账款	华夏出行有限公司	101,992,000.00	142,788.80	-	-
应收账款	北京福田戴姆勒汽车有限公司	22,751,511.04	32,748.74	238,567,013.27	2,385,670.13
应收账款	北汽(镇江)汽车销售有限公司	16,676,863.00	245,149.89	7,179,519.18	717,951.92
应收账款	中非汽车工业发展有限公司	8,349,800.14	40,079.04	-	-
应收账款	采埃孚福田自动变速箱(嘉兴)有限公司	6,944,031.72	9,721.64	-	-
应收账款	湖北福田设备租赁有限责任公司	6,039,297.00	3,243,872.73	6,499,948.55	64,999.49
应收账款	北京汽车集团越野车有限公司	4,222,825.83	5,911.96	-	-
应收账款	北京汽车集团有限公司	2,976,639.76	43,756.60	-	-
应收账款	北京宝沃汽车股份有限公司	9,734,705.58	13,628.59	12,623,797.96	-
应收账款	北京新能源汽车股份有限公司	1,788,980.36	2,504.57	7,138,461.54	71,384.62
应收账款	雷沃重工股份有限公司 雷沃阿波斯 潍坊农业装备分公司	1,122,554.66	35,921.75	2,163,949.39	33,383.21
应收账款	北汽泰普越野车科技有限公司	1,064,437.00	15,647.22	-	-
应收账款	北京城建集团有限责任公司	770,281.22	3,697.35	290,137.36	2,901.37
应收账款	北京中车信融融资租赁有限公司	625,694.00	875.97	-	-

应收账款	江西昌河汽车有限责任公司	318,047.70	445.27	-	-
应收账款	云南北汽专用汽车有限公司	244,770.00	342.68	-	-
应收账款	其他关联方合计	213,823.08	299.36	2,537,175.60	25,371.76
预付账款	河北北汽福田汽车部件有限公司	243,037,089.93	2,430,370.90	326,571,153.69	-
预付账款	北京宝沃汽车股份有限公司	94,781,293.27	947,812.93	209,923,474.01	-
预付账款	北京首钢冷轧薄板有限公司	69,519,285.67	695,192.86	18,253,061.52	182,530.62
预付账款	首钢京唐钢铁联合有限责任公司	40,979,347.60	409,793.48	20,347,298.24	203,472.98
预付账款	首钢股份公司迁安钢铁公司	31,247,000.48	312,470.00	18,701,258.06	187,012.58
预付账款	江西昌河汽车有限责任公司	25,763,955.45	257,639.55	-	-
预付账款	北京福田戴姆勒汽车有限公司	10,363,065.07	103,630.65	-	-
预付账款	徐州徐工随车起重机有限公司	1,502,224.74	53,410.33	1,204,995.46	21,761.33
预付账款	安徽安凯福田曙光车桥有限公司	524,362.14	5,243.62	307,634.18	55,835.29
预付账款	北京亚太汽车底盘系统有限公司	62,680.02	626.8	10,809.32	108.09
预付账款	其他关联方合计	376,072.36	6,587.35	18,193,023.52	183,186.51
其他应收款	北京宝沃汽车股份有限公司	558,455,390.64	20,452,608.53	567,917.15	3,020.51
其他应收款	北京福田戴姆勒汽车有限公司	154,150,862.79	880,657.39	98,324,949.90	983,249.50
其他应收款	北京中车信融融资租赁有限公司	103,264,516.50	2,083,962.00	254,091,133.30	2,704,369.89
其他应收款	河北北汽福	34,924,587.26	115,251.13	3,654,783.33	-

	田汽车部件有限公司				
其他应收款	四川腾中福田专用汽车有限公司	26,997,013.22	26,997,013.22	-	-
其他应收款	中非汽车工业发展有限公司	4,150,348.84	13,696.15	-	-
其他应收款	采埃孚福田自动变速箱(嘉兴)有限公司	3,677,615.60	12,136.13	1,548,275.95	24,990.90
其他应收款	北京福田康明斯发动机有限公司	3,611,111.66	11,916.67	8,200,132.67	82,001.33
其他应收款	北京匠芯电池科技有限公司	2,599,787.00	8,579.30	-	-
其他应收款	北京安鹏保险经纪有限责任公司	1,331,720.00	4,341.19	-	-
其他应收款	北京汽车集团越野车有限公司	667,486.75	2,202.71	-	-
其他应收款	其他关联方合计	28,403.20	28,403.20	45,706,218.36	468,139.43
长期应收款	北京宝沃汽车股份有限公司	2,926,957,233.15	110,053,591.97	-	-
长期应收款	北京福田康明斯发动机有限公司	54,600,000.00	507,000.00	61,300,000.00	5,740,000.00
长期应收款	北京福田戴姆勒汽车有限公司	123,200,761.71	38,481,493.85	192,278,390.33	47,884,082.51
一年内到期的非流动资产	北京宝沃汽车股份有限公司	1,962,491,664.06	73,789,686.57	-	-
一年内到期的非流动资产	北京福田戴姆勒汽车有限公司	7,433,400.00	2,090,785.85	-	-
一年内到期的非流动资产	北汽(镇江)汽车销售有限公司	5,113,226.43	51,132.26	-	-
其他非流动资产	中非福田投资有限公司	59,030,301.46	552,704.00	55,270,400.00	-

(2). 应付项目

√适用 □不适用

单位:元 币种:人民币

项目名称	关联方	期末账面余额	期初账面余额
应付账款	北京福田戴姆勒汽车有限公司	727,203,667.69	797,855,981.55
应付账款	北京福田康明斯发动机有限公司	659,736,143.78	732,911,564.70
应付账款	潍坊青特车桥有限公司	138,775,170.70	90,495,280.02
应付账款	诸城市义和车桥有限公司	134,869,983.51	73,921,697.40
应付账款	采埃孚福田自动变速箱(嘉兴)有限公司	116,490,989.01	-
应付账款	北京海纳川协众汽车空调有限公司	57,168,228.64	32,485,981.21
应付账款	陕西法士特齿轮有限责任公司	37,749,165.02	61,840,257.38
应付账款	北京海纳川恒隆汽车转向系统有限公司	37,701,759.30	28,638,705.57
应付账款	北京宝沃汽车股份有限公司	35,727,490.66	100,127,875.79
应付账款	山东北汽海华汽车部件股份有限公司	24,296,912.14	8,433,498.06
应付账款	潍柴动力股份有限公司	18,127,768.21	8,010,473.23
应付账款	山东普克汽车饰件有限公司	18,101,024.39	6,133,591.13
应付账款	陕西汉德车桥有限公司西安分公司	16,988,573.77	5,704,598.09
应付账款	青岛青特众力车桥有限公司	16,036,478.00	9,341,645.92
应付账款	长沙义和车桥有限公司	14,317,041.65	6,241,924.00
应付账款	北京首钢冷轧薄板有限公司	13,787,881.74	-
应付账款	徐州徐工液压件有限公司	7,728,098.67	4,093,173.21
应付账款	山东恒信基塑业股份有限公司	5,642,591.07	5,399,158.81
应付账款	首钢京唐钢铁联合有限责任公司	5,412,155.88	-
应付账款	北京安道拓汽车部件有限公司	3,545,610.60	3,749,657.25
应付账款	徐州工程机械集团进出口有限公司	3,459,852.78	329,059.84
应付账款	滨州渤海活塞有限公司	3,307,943.21	4,303,896.54
应付账款	北京博格华纳汽车传动器有限公司	3,278,487.38	292,944.70
应付账款	北京海纳川航盛汽车电子有限公司	2,976,065.06	3,627,003.49
应付账款	长沙青特车桥有限公司	2,608,343.19	1,302,529.92
应付账款	山东华源莱动内燃机有限公司	1,834,448.01	2,404,090.95

应付账款	中油福田(北京)石油销售有限公司	1,573,235.74	2,577,996.86
应付账款	天津雷沃发动机有限公司	1,534,646.89	1,213,452.85
应付账款	雷沃重工股份有限公司五星车辆厂	1,364,245.45	-
应付账款	安徽安凯福田曙光车桥有限公司	1,293,083.48	12,705,257.67
应付账款	北汽(常州)汽车有限公司	1,120,771.04	1,525,571.04
应付账款	北汽(广州)汽车有限公司	1,039,020.81	1,039,020.81
应付账款	首钢股份公司迁安钢铁公司	922,656.83	-
应付账款	北京首创轮胎有限责任公司	906,092.02	906,092.02
应付账款	延锋海纳川汽车饰件系统有限公司	904,449.40	3,783,247.93
应付账款	其他关联方合计	1,824,632.39	14,480,227.32
预收账款	北京福田戴姆勒汽车有限公司	699,397,223.86	1,019,831,845.12
预收账款	北京宝沃汽车股份有限公司	63,414,551.56	41,026,657.28
预收账款	北京智程运力新能源科技有限公司	34,408,240.00	-
预收账款	诸城市义和车桥有限公司	1,034,500.00	1,034,500.00
预收账款	其他关联方合计	1,682,073.34	2,704,159.91
其他应付账款	北京福田商业保理有限公司	181,825,429.69	39,332,463.78
其他应付账款	北京宝沃汽车股份有限公司	19,417,939.56	4,931,769,608.95
其他应付账款	北京中车信融融资租赁有限公司	3,999,632.00	52,146,787.55
其他应付账款	北京福田戴姆勒汽车有限公司	2,930,700.00	1,167,600.00
其他应付账款	CPFOTONSALESCO., LTD	2,699,884.49	-
其他应付账款	采埃孚福田自动变速箱(嘉兴)有限公司	1,920,531.02	6,167,967.63
其他应付账款	潍柴动力股份有限公司	1,490,000.00	1,790,000.00
其他应付账款	陕西法士特齿轮有限责任公司	976,922.99	-
其他应付账款	其他关联方合计	255,646.63	4,706,165.79

7、关联方承诺

适用 不适用

8、其他

适用 不适用

十三、 股份支付

1、 股份支付总体情况

适用 不适用

2、 以权益结算的股份支付情况

适用 不适用

3、 以现金结算的股份支付情况

适用 不适用

4、 股份支付的修改、终止情况

适用 不适用

5、 其他

适用 不适用

十四、 承诺及或有事项

1、 重要承诺事项

适用 不适用

资产负债表日存在的对外重要承诺、性质、金额

1、 重要的承诺事项

(1) 经中国证券监督管理委员会证监许可[2015]254号文核准,并经上海证券交易所同意,本公司由主承销商中信建投证券股份有限公司向特定投资者非公开发行了普通股(A股)股票525,394,045股,发行价为每股人民币5.71元。截至2015年3月11日,本公司共募集资金300,000.00万元,扣除发行费用5,889.25万元后,募集资金净额为294,110.75万元。募集资金计划用于印度制造有限公司商用车生产基地建设、山东多功能汽车厂轻客项目建设以及补充流动资金。

根据经济环境和项目的实际情况,为了提高募集资金使用效率,福田汽车对“印度制造有限公司增资建设商用车生产基地项目”进行变更,将原计划投入该项目的募集资金余额8.11亿元(含利息)用于国六排放技术升级开发项目。上述变更事项于2018年10月24日经公司董事会审议通过,经独立董事、监事会同意,保荐机构已出具专项核查意见,并经公司2018年第六次临时股东大会审议通过。

截至2019年12月31日,募集资金累计投入募投项目252,078.91万元,尚未使用的金额为43,624.19万元(其中募集资金42,031.84万元,专户存储累计利息收入扣除手续费净额1,592.35万元)。

(2) 经中国证券监督管理委员会证监许可[2014]1094号文核准,本公司于2015年3月31日公开发行10,000,000份公司债券,每份面值100元,发行总额10亿元,债券期限为5年。票面利率为5.10%,到期日为2020年3月30日。根据本公司2014年6月17日董事会及于2014年7月3日召开的2014年第二次临时股东大会审议通过的关于本次债券发行的有关决议,在出现预计不能按期偿付债券本息或者到期未能按期偿付债券本息时,本公司将至少采取如下措施:①不向股东分配利润;②暂缓重大对外投资、收购兼并等资本性支出项目的实施;③调减或停发董事和高级管理人员的工资和奖金;④主要责任人不得调离。

(3) 本公司董事会于2019年9月4日通过了《关于向河南福田智蓝新能源汽车有限公司增资并投资建设河南新能源工厂一期项目的议案》,审议同意:投资建设河南福田智蓝新能源工厂一期项目。项目一期投资6476万,资金来源为企业自有资金;同意公司向河南福田智蓝新能源汽车有限公司增资4476万元,增资后注册资本6476万元;授权公司经理部门办理其他相关事宜。

(4) 本公司董事会于 2019 年 11 月 25 日通过了《关于新能源三电工厂建设项目的议案》，审议同意：北汽福田汽车股份有限公司新能源三电工厂项目建设投资方案及资金筹措方案。项目总投资 17,910 万元，其中 B+U 投资 2,788.30 万元，工艺设备投资 10,373.40 万元，资金来源为企业自有资金。授权公司经理部门办理其他相关事宜。

(5) 本公司董事会于 2019 年 11 月 18 日通过了《关于以集中竞价交易方式回购股份预案（第二期）的议案》，根据本次回购预案，公司拟使用自有资金以集中竞价交易方式回购公司股份，回购股份资金总额不低于人民币 1 亿元且不超过人民币 2 亿元，回购价格不超过人民币 2.96 元/股，自公司董事会审议通过本次回购预案之日起 12 个月内。按回购资金总额上限人民币 2 亿元、回购股份价格不超过 2.96 元/股测算，预计本次回购股份数量约为 67,567,568 股，占本公司目前已发行总股本的 1.03%。具体回购股份的金额及数量以回购期满时实际回购的金额及数量为准。本次实际回购股份总数全部将用于员工持股计划，若公司未能在股份回购完成之后三年内实施员工持股计划，未实施部分的股份将依法予以注销。

(6) 本公司董事会于 2019 年 12 月 3 日通过了《关于公司按股比向关联方安鹏中融增资的议案》，审议同意：北汽福田汽车股份有限公司按股比向北京安鹏中融汽车新零售科技有限公司增资人民币 3.559 亿元，以用于北京安鹏中融汽车新零售科技有限公司分别向北京中车信融融资租赁有限公司、安鹏国际融资租赁（深圳）有限公司增资，资金来源为自有资金；授权经理部门办理相关手续。截止 2019 年 12 月 31 日，已完成注资 1.5 亿元。

(7) 本公司董事会于 2019 年 12 月 13 日通过了《关于公司按股比向关联方北京汽车集团财务有限公司增资的议案》，审议同意：北汽福田汽车股份有限公司以现金方式按股比对北京汽车集团财务有限公司增资 3.5 亿元，于 2020 年出资到位。授权经理部门办理相关手续。

(8) 本公司董事会于 2019 年 12 月 18 日通过了《关于福田印度设立福田 PMI 电动客车印度有限公司的议案》，审议同意：福田汽车印度制造有限公司（简称“福田印度”）参股设立福田 PMI 电动客车印度有限公司，投资总额 5 亿卢比（约 5000 万元人民币），福田印度持股 30%，出资金额 1.5 亿卢比（约 1500 万元人民币），计划分三期出资，授权经理部门办理相关手续。

2、前期承诺履行情况

(1) 2014 年 9 月，本公司与印度马哈拉施特拉邦政府（以下简称“马邦政府”）在印度孟买签订了《谅解备忘录》。约定在满足：马邦政府已履行协议项义务、发出令本公司满意的要约函、本公司就投资获得必要的中国政府审批的前提下，自备忘录签署之日起 5 年内，本公司将以固定资产、设备或其他马邦政府 2007 年优惠方案中所定义的“适格投资”资产，进行不少于 167.6 亿卢比的投资，已投入 1 亿人民币用于在建工程，该项目本期正在建设中。

(2) 2013 年 10 月，本公司董事会审议通过了《关于潍坊汽车厂二期建设项目的议案》，同意出资 187,965 万元建设山东多功能汽车厂轻型客车项目，该项目本期正在建设中。

(3) 2013 年 11 月，本公司第五次临时股东大会审议通过了《关于向北京福田康明斯发动机有限公司增资的议案》，同意以现金方式向北京福田康明斯发动机有限公司增资，其中，第一期增资 3.00 亿元，第二期 增资 3.04 亿元，两期共计 6.04 亿元。本公司以货币资金已完成第一期 3.00 亿元增资。第二期增资本期尚未实施。

(4) 2012 年 3 月，本公司董事会审议通过了《关于对福田汽车印度制造有限公司二期增资方案的议案》，同意对福田汽车印度制造有限公司进行二期增资 9,800.00 万美元（约合 46 亿印度卢比或 6.26 亿人民币元），并授权经理部门办理相关手续；2012 年 6 月 11 日，本公司董事会审议通过了《关于对福田汽车印度制造有限公司三期增资方案的议案》，同意对福田汽车印度制造有限公司进行三期增资 7,800.00 万美元，并授权经理部门办理相关手续。第三期增资尚未实现。

(5) 潍坊市人民政府与本公司 2010 年签订《北汽福田潍坊新能源汽车零部件及新能源汽车中试基地建设项目战略合作框架协议书》，双方约定：如本公司超过期限未完成约定的基地建设项目投资总额，本公司将返还政府优惠政策支持资金并支付违约金；如不能如约完成项目规划指标（含地方税收流成指标），政府将调整支持资金兑现比例；如超额完成指标的，则将超额部分转为支持资金。该项目本期正在建设中。

截至 2019 年 12 月 31 日，本公司不存在其他应披露的承诺事项。

2、或有事项

(1). 资产负债表日存在的重要或有事项

适用 不适用

①为其他单位提供债务担保形成的或有负债及其财务影响

截至 2019 年 12 月 31 日，本公司对外提供担保情况见附注十、5。

②商贷通业务

本公司与合作银行签订《金融服务合作协议》，约定合作银行对本公司授予一定的综合授信额度，专项用于本公司经销商开立银行承兑汇票，由经销商利用上述协议项下的银行承兑汇票购买公司的各类汽车，在银行承兑汇票到期后经销商无法交存足额票款时，其仍未销售的库存车辆，由本公司按照协议规定承担相应的回购责任，并及时将购买款项划入指定账户。截至 2019 年 12 月 31 日，各经销商按协议开出的未到期银行承兑汇票余额为 461,888.00 万元。其中，光大银行 273,250.00 万元，北汽财务公司 68,757.00 万元，华夏银行 49,608.00 万元，交通银行 42,356.00 万元，平安银行 25,527.00 万元，浦发银行 2,355.00 万元，邮政储蓄银行 35.00 万元。截至 2019 年 12 月 31 日，未发生回购事项。

③银行按揭业务

根据本公司与银行签署的《金融服务合作协议》及相关从属协议，银行与本公司经销商或客户签订按揭合同专项用于购买公司各类汽车，当经销商或客户在贷款期限内连续 3 个月未能按时、足额归还银行贷款本息、贷款最后到期仍未能足额归还本息或放款 90 天内未将抵押资料手续办理完毕并送达银行时，本公司将承担回购义务。截至 2019 年 12 月 31 日，协议项下贷款余额 140,842.75 万元，其中：北京银行 40.25 万元，北汽财务公司 140,802.50 万元。截至 2019 年 12 月 31 日，该协议项下无逾期。

④银达信担保业务

根据北京银达信担保有限责任公司（作为担保人）与客户签订的《委托担保协议》北京银达信担保有限责任公司对客户因车辆运营需要，供应商保理融资需要，在融资机构申请融资业务，提供担保服务。截止 2019 年 12 月 31 日，协议项下担保业务余额共计 9,287.32 万元，其中运费贷担保业务余额为 8,099.62 万元，逾期 33.31 万元；保理业务余额 210.20 万元，逾期 0.17 万元；保理业务余额 977.50 万元，无逾期。

截至 2019 年 12 月 31 日，本公司不存在其他应披露的或有事项。

(2). 公司没有需要披露的重要或有事项，也应予以说明：

适用 不适用

3、其他

适用 不适用

十五、资产负债表日后事项

1、重要的非调整事项

适用 不适用

2、 利润分配情况

□适用 √不适用

3、 销售退回

□适用 √不适用

4、 其他资产负债表日后事项说明

√适用 □不适用

- 1、 本公司董事会于 2020 年 1 月 9 日通过了《关于设立北京福田欧辉新能源汽车有限公司的议案》，审议同意：北汽福田汽车股份有限公司以欧辉业务相关资产评估作价 20.3652 亿元，与北京公交集团 2 亿元现金共同出资设立北京福田欧辉新能源汽车有限公司，公司注册资本 22.3652 亿元，福田汽车持股比例 91.06%，北京公交集团持股 8.94%；授权经理部门办理相关手续。
- 2、 本公司董事会于 2019 年 11 月 18 日通过了《关于以集中竞价交易方式回购股份预案（第二期）的议案》，详见附注十一、1、（5）。截至 2020 年 4 月 23 日，公司通过集中竞价交易方式已累计回购股份 8,690.47 万股，占公司总股本的比例为 1.32%，购买的最高价为 2.09 元/股、最低价为 1.79 元/股，已支付的总金额为 17,345.56 万元（不含交易费用）。
- 3、 经中国证券监督管理委员会证监许可[2014]1094 号文核准，本公司于 2015 年 3 月 31 日公开发行 10,000,000 份公司债券，每份面值 100 元，发行总额 10 亿元，债券期限为 5 年。票面利率为 5.10%，到期日为 2020 年 3 月 30 日。本公司于 2020 年 3 月 30 日将自 2019 年 3 月 31 日至 2020 年 3 月 30 日期间最后一个年度利息和本期债券的本金汇入中国证券登记结算有限责任公司上海分公司指定结算账户，偿付完成全部债权本息。
- 4、 关于北京宝沃汽车股份有限公司股权转让后续事项

（1）与长盛兴业公司签订剩余股权转让款及利息支付协议

2018 年本公司与长盛兴业(厦门)企业管理咨询有限公司(以下简称“长盛兴业公司”)签订《产权交易合同》，转让北京宝沃汽车股份有限公司 67%股权，成交价格人民币 397,253.66 万元；2019 年 1 月 18 日本公司收到 30%股权转让款 119,176.10 万元；2020 年 1 月 10 日本公司收到股权转让款 130,000.00 万元；2020 年 4 月 5 日，本公司与长盛兴业公司签订剩余股权转让款支付协议，协议约定 2020 年 12 月 31 日之前，长盛兴业公司将剩余股权转让款及利息一次性向本公司支付，长盛兴业公司指定 Mission Excellence limited(出质人)将持有的神州优车(838006)无限售流通股 49,872,537.00 股，Golden Ares Limited(出质人)将持有的神州优车(838006)无限售流通股 120,000,000.00 股质押给本公司，为剩余转让价款的支付提供担保。2020 年 4 月 21 日，上述股权已在中国证券登记结算有限责任公司完成证券质押登记证明。

（2）与北京宝沃汽车股份有限公司签订一系列框架协议，包括资产抵债合同、资产租赁合同及还款协议

2020 年 4 月 5 日，本公司与北京宝沃汽车股份有限公司(以下简称“北京宝沃公司”，原名北京宝沃汽车有限公司)签订资产抵债合同，以 2020 年 2 月 29 日为评估基准日

经评估机构评估价值为作价依据,北京宝沃公司暂以预估折价 40 亿元资产抵偿欠付本公司借款。北京宝沃公司拟通过租赁方式继续使用资产抵债合同中所有权转让给本公司的指定资产。双方约定资产抵债后剩余尚未清偿的借款本息由北京宝沃公司以现金方式按照原借款协议项下的还款时间支付。双方可就前述未被抵偿的借款本息的还款时间另行协商,但还款时间应不晚于 2023 年 1 月 17 日,且 2022 年 1 月 17 日前的偿还金额不低于未被抵偿的借款本金及利息总额的 50%。

- 5、新型冠状病毒感染的肺炎（以下简称“新冠肺炎”）疫情爆发以来，对疫情的防控工作在全国范围内持续进行。本公司密切关注疫情发展情况，全面贯彻落实党中央国务院疫情防控工作部署。本集团在接到工信部生产负压救护车任务后，迅速成立生产突击队，克服重重困难，带领团队与时间赛跑，将产品生产周期从 20 天压缩到 10 天，圆满完成“生命之舟”的赶制工作。由于此次新冠肺炎疫情对全球范围内企业经营及整体经济运行造成影响，中国商用车一季度销售 79.41 万辆，同比累计下降 28%。本集团销售也同比出现约 10% 的下滑，但是由于本集团快速响应，整体市场占有率同比增长 3.10%，逆势取得了远超行业的业绩。同时湖北是中国汽车工业的一个重要基地，本集团也在防控疫情、抓生产的同时对湖北供应商进行相关采购的承诺，助力商用车行业的快速恢复。

本集团将持续密切关注新冠肺炎疫情的发展，并评估和积极应对疫情对本集团财务状况、经营成果等方面产生的影响。

- 6、本公司董事会于 2020 年 4 月 20 日通过了《关于公开挂牌转让河北雷萨重型工程机械有限责任公司 51% 股权的议案》，公司拟通过北京产权交易所公开挂牌转让所持有的河北雷萨 51% 股权，挂牌价格为 2.47 亿元（最终挂牌价格不低于北汽集团备案的评估结果），股权转让后，福田汽车持河北雷萨 49% 股权；授权公司经理层办理相关事宜。
- 7、截至 2020 年 4 月 23 日，本公司不存在其他应披露的资产负债表日后事项。

十六、 其他重要事项

1、 前期会计差错更正

(1). 追溯重述法

适用 不适用

(2). 未来适用法

适用 不适用

2、 债务重组

适用 不适用

3、 资产置换

(1). 非货币性资产交换

适用 不适用

(2). 其他资产置换

适用 不适用

4、 年金计划

□适用 √不适用

5、 终止经营

□适用 √不适用

6、 分部信息**(1). 报告分部的确定依据与会计政策**

√适用 □不适用

根据本公司的内部组织结构、管理要求及内部报告制度,本公司的经营业务划分为7个报告分部。这些报告分部是以公司日常内部管理要求的财务信息为基础确定的。集团的管理层定期评价这些报告分部的经营成果,以决定向其分配资源及评价其业绩。

本公司报告分部包括:轻型车分部、大中客分部、发动机分部、海外分部、管理及研发分部、重型机械分部、其他分部。

分部报告信息根据各分部向管理层报告时采用的会计政策及计量标准披露,这些会计政策及计量基础与编制财务报表时的会计政策及计量基础保持一致。

(2). 报告分部的财务信息

√适用 □不适用

单位:元 币种:人民币

项目	轻型车分部	大中客分部	发动机分部	海外分部	管理及研发分部	重型机械分部	其他分部	分部间抵销	合计
营业收入	49,007,462,931.01	8,481,423,820.22	1,328,666,982.67	4,900,703,971.08	12,697,411,153.24	4,495,863,124.82	163,291,994.53	34,108,969.753.23	46,965,854,224.34
营业费用	48,963,804,534.17	8,558,329,548.77	1,513,095,676.52	4,988,014,161.32	13,471,371,904.25	5,190,025,004.63	-127,593,798.69	33,961,556.657.37	48,595,490,373.60
营业利润/(亏损)	65,951,520.94	-73,042,142.32	-183,162,573.60	-84,369,819.52	-1,973,329,408.24	-688,254,317.14	297,732,598.51	-2,594,154.06.76	-44,320,134.61
资产总额	23,260,981,849.02	8,318,893,812.80	2,604,044,940.85	3,880,698,433.57	53,931,521,148.72	5,436,088,244.29	1,540,845,842.03	45,803,633.304.93	53,169,440,966.35
负债总额	22,357,967,483.34	8,394,984,230.50	2,720,556,808.12	3,583,354,900.93	37,640,086,307.74	5,155,496,54	377,028,557.94	42,272,148.7	37,957,326,049.33

						4.82		84.06	
补充信息:									
1. 资本性支出	2,122,547,003.77	52,404,806.40	227,902,682.94	53,899,354.09	1,441,518,772.68	1,206,693,902.07	86,652,243.62	1,594,309,903.78	3,597,308,861.79
2. 折旧和摊销费用	1,033,033,876.55	128,626,911.15	128,388,713.35	42,801,917.74	402,652,474.77	599,803,839.07	9,304,255.33	502,405,150.94	1,842,206,837.02
3. 折旧和摊销以外的非现金费用	-	-	-	-	-	-	-	-	-
4. 信用减值损失	14,166,256.99	-23,386,611.61	101,967.79	116,426,787.08	267,602,850.17	418,506,528.60	-231,681,850.55	-	561,735,928.47
5. 资产减值损失	94,514,472.15	25,016,122.92	2,400,046.34	23,767,612.98	142,414.31	103,494,020.40	-237.83	-	249,334,451.27

(3). 公司无报告分部的，或者不能披露各报告分部的资产总额和负债总额的，应说明原因

适用 不适用

(4). 其他说明

适用 不适用

7、其他对投资者决策有影响的重要交易和事项

适用 不适用

8、其他

适用 不适用

十七、 母公司财务报表主要项目注释

1、 应收账款

(1). 按账龄披露

适用 不适用

单位：元 币种：人民币

账龄	期末账面余额
1 年以内	
其中：1 年以内分项	
1 年以内小计	3,367,422,657.65

1 至 2 年	556,053,045.60
2 至 3 年	1,430,382,842.78
3 年以上	
3 至 4 年	2,332,504,173.77
4 至 5 年	402,649,653.96
5 年以上	581,063,911.76
减：坏账准备	-1,282,855,190.34
合计	7,387,221,095.18

(2). 按坏账计提方法分类披露

√适用 □不适用

单位：元 币种：人民币

类别	2019.12.31					2019.01.01				
	账面余额		坏账准备		账面价值	账面余额		坏账准备		账面价值
	金额	比例(%)	金额	计提比例(%)		金额	比例(%)	金额	计提比例(%)	
按单项计提坏账准备	373,867,215.43	4.31	362,865,645.80	97.06	11,001,569.63	161,740,465.36	1.88	161,740,465.36	100.00	-
其中：										
按组合计提坏账准备	8,296,209,070.09	95.69	919,989,544.54	11.09	7,376,219,525.55	8,420,006,240.08	98.12	754,180,745.68	8.96	7,665,825,494.40
其中：										
新能源补贴款	3,666,294,437.10	42.28	191,530,694.82	5.22	3,474,763,742.28	4,658,290,712.62	54.29	385,550,575.34	8.28	4,272,740,137.28
商用车客户	2,589,765,833.85	29.87	80,261,198.70	3.10	2,509,504,635.15	2,524,836,649.61	29.42	96,626,729.81	3.36	2,428,209,919.80
金融业务客户	1,069,513,639.06	12.34	648,197,651.02	60.61	421,315,988.04	648,774,512.07	7.56	272,003,440.53	41.93	376,771,071.54
合并范围内关联方组合	970,635,160.08	11.2	-	-	970,635,160.08	588,104,365.78	6.85	-	-	588,104,365.78

合计	8,670,076,285.52	100.00	1,282,855.190.34	--	7,387,221,095.18	8,581,746,705.44	100.00	915,921.204	--	7,665,825,494.40
----	------------------	--------	------------------	----	------------------	------------------	--------	-------------	----	------------------

按单项计提坏账准备:

√适用 □不适用

位: 元 币种: 人民币

名称	期末余额			
	账面余额	坏账准备	计提比例 (%)	计提理由
杭州为伍新能源汽车科技有限公司	82,020,200.00	82,020,200.00	100.00	诉讼不能收回
广州福协汽车贸易有限公司	33,125,000.00	33,125,000.00	100.00	债务人资金短缺长期未收回
佳木斯中天物流有限公司	27,559,995.04	27,559,995.04	100.00	债务人资金短缺长期未收回
深圳市兆丰瑞投资发展有限公司	27,448,052.51	27,448,052.51	100.00	债务人资金短缺长期未收回
惠州市中联车箱制造有限公司及刘任达	20,835,033.39	20,835,033.39	100.00	债务人资金短缺长期未收回
德阳市祥龙石油机械装备有限公司及钟卿	20,679,298.77	20,679,298.77	100.00	债务人资金短缺长期未收回
其他单项合计	162,199,635.72	151,198,066.09	93.22	诉讼不能收回
合计	373,867,215.43	362,865,645.80	97.06	/

按单项计提坏账准备的说明:

□适用 √不适用

按组合计提坏账准备:

√适用 □不适用

组合计提项目: 应收新能源补贴款

单位: 元 币种: 人民币

名称	期末余额		
	应收账款	坏账准备	计提比例 (%)
新能源补贴款	3,666,294,437.10	191,530,694.82	5.22
合计	3,666,294,437.10	191,530,694.82	5.22

按组合计提坏账的确认标准及说明:

□适用 √不适用

组合计提项目: 商用车客户

单位: 元 币种: 人民币

名称	期末余额		
	应收账款	坏账准备	计提比例 (%)
1 年以内	2,041,185,754.44	19,730,978.57	0.97
1 至 2 年	300,930,198.66	14,167,298.14	4.71

2至3年	76,871,857.33	10,139,397.98	13.19
3至4年	98,083,344.41	16,412,437.16	16.73
4至5年	71,485,187.41	18,601,595.25	26.02
5年以上	1,209,491.60	1,209,491.60	100.00
合计	2,589,765,833.85	80,261,198.70	--

按组合计提坏账的确认标准及说明：

适用 不适用

组合计提项目：金融业务客户

单位：元 币种：人民币

账龄	期末余额		
	应收账款	坏账准备	计提比例(%)
金融业务客户	1,069,513,639.06	648,197,651.02	60.61
合计	1,069,513,639.06	648,197,651.02	60.61

按组合计提坏账的确认标准及说明：

适用 不适用

如按预期信用损失一般模型计提坏账准备，请参照其他应收款披露：

适用 不适用

(3). 坏账准备的情况

适用 不适用

单位：元 币种：人民币

类别	期初余额	本期变动金额				期末余额
		计提	收回或转回	转销或核销	其他变动	
坏账准备	915,921,211.04	396,593,981.19	17,180,703.34	6,160,781.62	6,318,516.93	1,282,855,190.34
合计	915,921,211.04	396,593,981.19	17,180,703.34	6,160,781.62	6,318,516.93	1,282,855,190.34

其中本期坏账准备收回或转回金额重要的：

适用 不适用

(4). 本期实际核销的应收账款情况

适用 不适用

单位：元 币种：人民币

项目	核销金额
实际核销的应收账款	6,160,781.62

其中重要的应收账款核销情况

适用 不适用

(5). 按欠款方归集的期末余额前五名的应收账款情况

适用 不适用

单位名称	款项性质	其他应收款期末余额	账龄	占其他应收款期末余额合计数的比例 (%)	坏账准备期末余额
长盛兴业(厦门)企业管理咨询有限公司	股权转让款	2,901,739,359.48	1年以内	61.87	102,370,013.17
北京宝沃汽车股份有限公司	关联方借款、其他	555,177,750.52	1年以内	11.84	20,441,792.32
北京福田戴姆勒汽车有限公司	技术转让费、押金 保证金、其他	124,333,652.79	1年以内	2.65	415,311.05
河北北汽福田汽车部件有限公司	其他	34,924,587.26	1年以内	0.74	115,251.13
四川腾中福田专用汽车有限公司	其他	26,997,013.22	1年以内、 1-2年	0.58	26,997,013.22
合计	-	3,643,172,363.27	-	77.68	150,339,380.89

(6). 因金融资产转移而终止确认的应收账款

适用 不适用

(7). 转移应收账款且继续涉入形成的资产、负债金额

适用 不适用

其他说明:

适用 不适用

2、其他应收款

项目列示

适用 不适用

单位：元 币种：人民币

项目	期末余额	期初余额
应收利息	-	167,325.46
应收股利	-	47,038,025.31
其他应收款	4,689,784,029.39	7,601,049,593.45
合计	4,689,784,029.39	7,648,254,944.22

其他说明:

适用 不适用

应收利息**(1). 应收利息分类**

√适用 □不适用

单位：元 币种：人民币

项目	期末余额	期初余额
一般借款利息	-	167,325.46
合计	-	167,325.46

(2). 重要逾期利息

□适用 √不适用

(3). 坏账准备计提情况

□适用 √不适用

其他说明：

□适用 √不适用

(4). 应收股利

√适用 □不适用

单位：元 币种：人民币

项目(或被投资单位)	期末余额	期初余额
北京中车信融融资租赁有限公司	-	43,631,453.71
北京福田商业保理有限公司	-	3,406,571.60
合计	-	47,038,025.31

(5). 重要的账龄超过1年的应收股利

□适用 √不适用

(6). 坏账准备计提情况

□适用 √不适用

其他说明：

□适用 √不适用

其他应收款**(1). 按账龄披露**

√适用 □不适用

单位：元 币种：人民币

账龄	期末账面余额
1 年以内	
其中：1 年以内分项	
1 年以内小计	4,777,873,223.37
1 至 2 年	13,775,781.19

2至3年		14,260,550.27
3年以上		
3至4年		38,457,573.75
4至5年		4,468,551.66
5年以上		2,550,902.29
减：坏账准备		-161,602,553.14
合计		4,689,784,029.39

(2). 按款项性质分类情况

√适用 □不适用

单位：元 币种：人民币

款项性质	期末账面余额	期初账面余额
押金保证金	38,301,932.75	520,554,794.03
技术转让费	416,877,456.90	85,352,711.05
备用金	6,865,511.75	9,152,468.61
关联方款项	1,344,537,054.67	6,911,840,088.01
股权转让款	2,901,739,359.48	-
拆迁补偿款	-	2,442,564.00
其他	143,065,266.98	122,656,159.79
合计	4,851,386,582.53	7,651,998,785.49

(3). 坏账准备计提情况

√适用 □不适用

单位：元 币种：人民币

坏账准备	第一阶段	第二阶段	第三阶段	合计
	未来12个月预期信用损失	整个存续期预期信用损失(未发生信用减值)	整个存续期预期信用损失(已发生信用减值)	
2019年1月1日余额	19,307,207.02	-	31,641,985.02	50,949,192.04
2019年1月1日余额在本期				
--转入第二阶段				
--转入第三阶段	-187,946.24	-	187,946.24	-
--转回第二阶段				
--转回第一阶段				
本期计提	23,765,784.23	102,370,013.17	2,301,143.25	128,436,940.65
本期转回	17,754,855.35	-	-	17,754,855.35
本期转销				
本期核销	28,724.20	-	-	28,724.20
其他变动				
2019年12月31日余额	25,101,465.46	102,370,013.17	34,131,074.51	161,602,553.14

对本期发生损失准备变动的其他应收款账面余额显著变动的情况说明：

适用 不适用

本期坏账准备计提金额以及评估金融工具的信用风险是否显著增加的采用依据:

适用 不适用

(4). 坏账准备的情况

适用 不适用

单位: 元 币种: 人民币

类别	期初余额	本期变动金额					期末余额
		首次首次执行新金融工具准则的调整金额	计提	收回或转回	转销或核销	其他变动	
坏账准备	22,157,543.24	-2,850,336.22	128,436,940.65	17,754,855.35	28,724.20		161,602,553.14
合计	22,157,543.24	-2,850,336.22	128,436,940.65	17,754,855.35	28,724.20		161,602,553.14

其中本期坏账准备转回或收回金额重要的:

适用 不适用

(5). 本期实际核销的其他应收款情况

适用 不适用

单位: 元 币种: 人民币

项目	核销金额
实际核销的其他应收款	28,724.20

其中重要的其他应收款核销情况:

适用 不适用

其他应收款核销说明:

适用 不适用

(6). 按欠款方归集的期末余额前五名的其他应收款情况

适用 不适用

单位: 元 币种: 人民币

单位名称	款项的性质	期末余额	账龄	占其他应收款期末余额合计数的比例(%)	坏账准备期末余额
长盛兴业(厦门)企业管理咨询有限公司	股权转让款	2,901,739,359.48	1年以内	61.87	102,370,013.17
北京宝沃汽车股份有限公司	技术转让费、其他	555,177,750.52	1年以内	11.84	20,441,792.32
北京福田戴姆勒汽车有限公司	技术转让费、押金保证金、其他	124,333,652.79	1年以内	2.65	415,311.05

河北北汽福田汽车部件有限公司	其他	34,924,587.26	1 年以内	0.74	115,251.13
四川腾中福田专用汽车有限公司	其他	26,997,013.22	1 年以内、1-2 年	0.58	26,997,013.22
合计	--	3,643,172,363.27	--	77.68	150,339,380.89

(7). 涉及政府补助的应收款项

□适用 √不适用

(8). 因金融资产转移而终止确认的其他应收款

□适用 √不适用

(9). 转移其他应收款且继续涉入形成的资产、负债金额

□适用 √不适用

其他说明:

□适用 √不适用

3、长期股权投资

√适用 □不适用

单位: 元 币种: 人民币

项目	期末余额			期初余额		
	账面余额	减值准备	账面价值	账面余额	减值准备	账面价值
对子公司投资	4,104,657,764.45	-	4,104,657,764.45	2,719,159,701.01	-	2,719,159,701.01
对联营、合营企业投资	5,402,596,735.72	-	5,402,596,735.72	3,470,958,970.75	-	3,470,958,970.75
合计	9,507,254,500.17	-	9,507,254,500.17	6,190,118,671.76	-	6,190,118,671.76

(1). 对子公司投资

√适用 □不适用

单位: 元 币种: 人民币

被投资单位	期初余额	本期增加	本期减少	期末余额	本期计提减值准备	减值准备期末余额
FOTONMOTORDOBRA SIL	11,933,341.20	-	-	11,933,341.20	-	-
Foton Motors Manufacturing India Private Limited	733,572,388.90	-	-	733,572,388.90	-	-

北京爱易科新能源科技有限公司	15,000,000.00	-	-	15,000,000.00	-	-
北京福田国际贸易有限公司	50,000,000.00	500,000,000.00		550,000,000.00	-	-
北京福田雷萨重型机械销售有限公司	10,000,000.00	-	10,000,000.00	-	-	-
北京三六五随车行汽车服务有限公司	20,000,000.00	-	-	20,000,000.00	-	-
北京银达信融资担保有限责任公司	1,000,000,000.00	-	-	1,000,000,000.00	-	-
北京智科车联科技有限公司	-	10,000,000.00		10,000,000.00	-	-
北汽福田(香港)有限公司	31,047,500.00	52,966,271.24		84,013,771.24	-	-
德国工程机械有限责任公司	126,519,505.00	-	-	126,519,505.00	-	-
佛山福田汽车科技有限公司	30,000,000.00	-	-	30,000,000.00	-	-
福田(嘉兴)汽车投资有限公司	100,000,000.00	-	-	100,000,000.00	-	-
福田采埃孚轻型自动变速箱(嘉兴)有限公司	42,000,000.00	-	-	42,000,000.00	-	-
福田汽车澳大利亚私人有限公司	12,717,800.00	-	-	12,717,800.00	-	-
福田汽车肯尼亚有限公司	13,810,262.40	-	-	13,810,262.40	-	-
福田汽车泰国制造有限公司	14,943,139.16	-	-	14,943,139.16	-	-
福田汽车营销印度尼西亚有限公司	15,464,988.00	-	-	15,464,988.00	-	-
福田汽车越南有限公司	12,745,000.00	-	-	12,745,000.00	-	-
广州福田欧辉汽车销售有限公司	100,000.00	-	-	100,000.00	-	-
河北雷萨重型工程机械有限责任公司	-	984,687,368.55		984,687,368.55	-	-
河南福田智蓝新能源汽车有限公司	-	20,000,000.00		20,000,000.00	-	-
日本福田自动车株式会社	2,464,400.00	-	-	2,464,400.00	-	-
山东潍坊福田模具有限责任公司	36,000,000.00	-	-	36,000,000.00	-	-
深圳爱易科新能	10,000,000.00	-	-	10,000,000.00	-	-

源汽车科技有限公司						
潍坊福田汽车科技有限公司	30,000,000.00	-	-	30,000,000.00	-	-
长沙福田汽车科技有限公司	50,000,000.00	-	-	50,000,000.00	-	-
长沙普罗科环境装备有限责任公司	77,330,004.70	72,669,995.30		150,000,000.00	-	-
智博汽车科技(上海)有限公司	4,500,000.00	10,500,000.00		15,000,000.00	-	-
FotonMortorCoLtd(俄罗斯销售公司)	13,685,800.00	-	-	13,685,800.00	-	-
河北北汽福田汽车部件有限公司	255,325,571.65	-	255,325,571.65	-	-	-
合计	2,719,159,701.01	1,650,823,635.09	265,325,571.65	4,104,657,764.45	-	-

(2). 对联营、合营企业投资

√适用 □不适用

单位：元 币种：人民币

投资单位	期初余额	本期增减变动							期末余额	减值准备期末余额	
		追加投资	减少投资	权益法下确认的投资损益	其他综合收益调整	其他权益变动	宣告发放现金股利或利润	计提减值准备			其他
一、合营企业											
北京福田康明斯发动机有限公司	1,410,234,009.82	-		117,790,176.18	4,000.00	-				1,528,028,186.00	
北京福田戴姆勒汽车有限公司	1,605,405,474.76	-		457,718,645.52		-	468,500,365.72			1,594,623,754.56	
小计	3,015,639,484.58	-	-	575,508,821.70	4,000.00	-	468,500,365.72	-	-	3,122,651,940.56	

二、联营企业										
安徽安凯福田曙光车桥有限公司	11,857,278.34	-		-4,569,983.27		-				7,287,295.07
北京安鹏中融汽车新零售科技有限公司	1,287,466,321.71	150,000,000.00		75,781,314.60		-				1,513,247,636.31
北京宝沃汽车股份有限公司	-932,044,014.28	2,194,605,894.09		-967,604,788.66	-	206,587,600.68				501,544,691.83
北京宏达兴区域电动小客车出租有限责任公司	789,096.88	-		26,659.41		-				815,756.29
北京怀兴旺电动小客车出租有限责任公司	2,702,144.65	-		-2,249,723.64		-				452,421.01
北京普莱德新材料有限公司	29,038,330.99	-		2,283,032.77		-				31,321,363.76
北京	9,718	-		-201,		-				9,517

松芝 福田 汽车 空调 有限 公司	,830. 53			623.0 8					,207. 45	
北京 新能 源汽 车技 术创 新中 心有 限公 司		49,99 9,999 .67		-6,06 4,176 .29		-			43,93 5,823 .38	
北京 智程 运力 新能 源科 技有 限公 司	-	50,00 0,000 .00		-2,00 5,725 .89		-			47,99 4,274 .11	
采埃 孚福 田自 动变 速箱 (嘉 兴)有 限公 司	22,45 0,548 .39	57,33 0,000 .00		-63,7 19,93 8.84		-			16,06 0,609 .55	
河北 规显 汽车 部件 有限 公司	-	91,22 7,500 .00		-8,79 5,226 .01		-			82,43 2,273 .99	
新疆 福田 广汇 专用 车有 限责 任公 司	9,137 ,737. 47	-		49,77 4.82		-			9,187 ,512. 29	
中非 福田 投资 有限	821,0 16.05	-		3,549 ,430. 93		-			4,370 ,446. 98	

公司										
中油 福田 (北 京)石 油销 售有 限公 司	13,38 2,195 .44	-		-1,03 7,631 .70		-	567,0 80.60			11,77 7,483 .14
小计	455,3 19,48 6.17	2,593 ,163, 393.7 6	-	-974, 558,6 04.85	-	206, 587, 600. 68	567,0 80.60	-	-	2,279 ,944, 795.1 6
合计	3,470 ,958, 970.7 5	2,593 ,163, 393.7 6	-	-399, 049,7 83.15	4,00 0.00	206, 587, 600. 68	469,0 67,44 6.32	-	-	5,402 ,596, 735.7 2

其他说明：
无

4、营业收入和营业成本

(1). 营业收入和营业成本情况

√适用 □不适用

单位：元 币种：人民币

项目	本期发生额		上期发生额	
	收入	成本	收入	成本
主营业 务	41,991,128,713.22	37,935,436,658.03	33,930,990,659.87	30,292,355,167.17
其他业 务	2,942,650,503.09	2,014,072,336.39	2,621,199,249.07	2,022,109,342.50
合计	44,933,779,216.31	39,949,508,994.42	36,552,189,908.94	32,314,464,509.67

其他说明：
无

5、投资收益

√适用 □不适用

单位：元 币种：人民币

项目	本期发生额	上期发生额
成本法核算的长期股权投资收益	4,574,739.47	127,878,328.44
权益法核算的长期股权投资收益	-399,049,783.15	592,919,550.59
处置长期股权投资产生的投资收益	-884,924,805.28	694,200,000.00
可供出售金融资产在持有期间取得的 投资收益	0	29,595,216.42
处置可供出售金融资产取得的投资收 益	0	-1,541,800.00
交易性金融资产在持有期间的投资收	69,837,345.47	0

益		
合计	-1,209,562,503.49	1,443,051,295.45

其他说明：

无

6、其他

适用 不适用

十八、补充资料

1、当期非经常性损益明细表

适用 不适用

单位：元 币种：人民币

项目	金额	说明
非流动资产处置损益	68,893,467.90	-
计入当期损益的政府补助（与企业业务密切相关，按照国家统一标准定额或定量享受的政府补助除外）	143,469,260.06	-
计入当期损益的对非金融企业收取的资金占用费		
企业取得子公司、联营企业及合营企业的投资成本小于取得投资时应享有被投资单位可辨认净资产公允价值产生的收益		
非货币性资产交换损益		
委托他人投资或管理资产的损益		
因不可抗力因素，如遭受自然灾害而计提的各项资产减值准备		
债务重组损益		
企业重组费用，如安置职工的支出、整合费用等		
交易价格显失公允的交易产生的超过公允价值部分的损益		
同一控制下企业合并产生的子公司期初至合并日的当期净损益		
与公司正常经营业务无关的或有事项产生的损益		
除同公司正常经营业务相关的有效套期保值业务外，持有交易性金融资产、衍生金融资产、交易性金融负债、衍生金融负债产生的公允价值变动损益，以及处置交易性金融资产、衍生金融资产、交易性金融负债、衍生金融负债和其他债权投资取得的投资收益		--
单独进行减值测试的应收款项减值准备转回		
对外委托贷款取得的损益		
采用公允价值模式进行后续计量的投资性房地产公允价值变动产生的损益		

根据税收、会计等法律、法规的要求对当期损益进行一次性调整对当期损益的影响		
受托经营取得的托管费收入		
除上述各项之外的其他营业外收入和支出	62,127,137.77	
其他符合非经常性损益定义的损益项目	1,839,548,986.96	
所得税影响额	-308,733,003.02	
少数股东权益影响额	-168,189.48	
合计	1,805,137,660.19	

对公司根据《公开发行证券的公司信息披露解释性公告第1号——非经常性损益》定义界定的非经常性损益项目，以及把《公开发行证券的公司信息披露解释性公告第1号——非经常性损益》中列举的非经常性损益项目界定为经常性损益的项目，应说明原因。

适用 不适用

2、净资产收益率及每股收益

适用 不适用

报告期利润	加权平均净资产收益率(%)	每股收益	
		基本每股收益	稀释每股收益
归属于公司普通股股东的净利润	1.26	0.03	-
扣除非经常性损益后归属于公司普通股股东的净利润	-10.59	-0.25	-

3、境内外会计准则下会计数据差异

适用 不适用

4、其他

适用 不适用

第十二节 备查文件目录

备查文件目录	法定代表人、主管会计工作负责人、会计机构负责人签名并盖章的财务报表
备查文件目录	会计师事务所盖章、注册会计师签名并盖章的审计报告原件
备查文件目录	报告期内在上海证券交易所网站上披露的所有文件的正本及公告原件

董事长：张夕勇

董事会批准报送日期：2020年4月23日

修订信息

适用 不适用