

东莞市奥海科技股份有限公司

2020年第1季度审阅报告

天茂

目 录

一、审阅报告	第 1 页
二、财务报表.....	第 2—7 页
(一) 合并资产负债表.....	第 2 页
(二) 母公司资产负债表.....	第 3 页
(三) 合并利润表.....	第 4 页
(四) 母公司利润表.....	第 5 页
(五) 合并现金流量表.....	第 6 页
(六) 母公司现金流量表.....	第 7 页
三、财务报表附注	第 8—22 页

审 阅 报 告

天健审〔2020〕7-552号

东莞市奥海科技股份有限公司全体股东：

我们审阅了后附的东莞市奥海科技股份有限公司（以下简称奥海科技公司）2020年第1季度的财务报表，包括2020年3月31日的合并及母公司资产负债表，2020年1-3月的合并及母公司利润表、合并及母公司现金流量表，以及财务报表附注。这些财务报表的编制是奥海科技公司管理层的责任，我们的责任是在实施审阅工作的基础上对这些财务报表出具审阅报告。


我们按照《中国注册会计师审阅准则第2101号——财务报表审阅》的规定执行了审阅业务。该准则要求我们计划和实施审阅工作，以对财务报表是否不存在重大错报获取有限保证。审阅主要限于询问奥海科技公司有关人员和财务数据实施分析程序，提供的保证程度低于审计。我们没有实施审计，因而不发表审计意见。

根据我们的审阅，我们没有注意到任何事项使我们相信奥海科技公司2020年第1季度财务报表没有按照企业会计准则的规定编制，未能在所有重大方面公允反映奥海科技公司的合并及母公司财务状况、经营成果和现金流量。

天健会计师事务所（特殊普通合伙）



中国注册会计师：



张鹤云

中国注册会计师：



朱爱银

二〇二〇年四月二十九日

合并资产负债表

2020年3月31日

会企01表

单位：人民币元

编制单位：东莞市奥海科技股份有限公司

资产	注释号	期末数	上年年末数	负债和所有者权益 (或股东权益)	注释号	期末数	上年年末数
流动资产：				流动负债：			
货币资金	1	557,755,492.67	423,994,778.57	短期借款			
结算备付金				向中央银行借款			
拆出资金				拆入资金			
交易性金融资产		269,077,587.80	269,136,737.65	交易性金融负债		216,000.00	
衍生金融资产				衍生金融负债			
应收票据		73,007,415.65	69,823,310.12	应付票据		712,144,516.79	710,501,399.43
应收账款	2	512,501,969.29	765,254,697.70	应付账款	5	441,449,658.31	605,471,335.21
应收款项融资				预收款项			8,054,797.91
预付款项		768,175.16	706,369.74	合同负债		10,007,801.75	
应收保费				卖出回购金融资产款			
应收分保账款				吸收存款及同业存放			
应收分保合同准备金				代理买卖证券款			
其他应收款		5,797,186.48	15,960,504.49	代理承销证券款			
买入返售金融资产				应付职工薪酬		35,704,067.61	36,063,641.14
存货	3	224,141,077.88	218,118,176.93	应交税费		16,491,966.49	11,029,673.30
合同资产				其他应付款		8,797,092.09	9,883,313.77
持有待售资产				应付手续费及佣金			
一年内到期的非流动资产				应付分保账款			
其他流动资产	4	25,345,503.84	26,343,250.42	持有待售负债			
流动资产合计		1,668,414,409.77	1,789,337,825.62	一年内到期的非流动负债		7,713,677.45	4,782,767.79
				其他流动负债			
				流动负债合计		1,232,524,780.49	1,385,786,928.55
				非流动负债：			
				保险合同准备金			
				长期借款		21,746,433.87	9,445,115.53
				应付债券			
				其中：优先股			
				永续债			
				租赁负债			
				长期应付款		4,809,532.22	5,008,812.42
				长期应付职工薪酬			
				预计负债			
				递延收益		15,069,765.85	15,835,330.49
				递延所得税负债		18,432,654.20	17,655,869.06
				其他非流动负债			
				非流动负债合计		60,058,386.14	47,945,127.50
				负债合计		1,292,583,166.63	1,433,732,056.05
非流动资产：				所有者权益(或股东权益)：			
发放贷款和垫款				实收资本(或股本)		135,600,000.00	135,600,000.00
债权投资				其他权益工具			
其他债权投资				其中：优先股			
长期应收款				永续债			
长期股权投资				资本公积		180,980,660.73	180,980,660.73
其他权益工具投资		9,600,000.00	9,600,000.00	减：库存股			
其他非流动金融资产				其他综合收益		-3,240,953.00	-423,775.45
投资性房地产				专项储备			
固定资产		274,281,344.96	272,259,768.10	盈余公积		18,810,130.89	18,810,130.89
在建工程		63,182,579.99	62,988,148.94	一般风险准备			
生产性生物资产				未分配利润		497,178,338.50	449,441,534.73
油气资产				归属于母公司所有者权益合计		829,328,177.12	784,408,550.90
使用权资产				少数股东权益		9,263.63	9,833.18
无形资产		67,229,175.13	66,070,791.12	所有者权益合计		829,337,440.75	784,418,384.08
开发支出							
商誉		564,606.63	564,606.63				
长期待摊费用		5,806,132.59	6,640,628.33				
递延所得税资产		18,677,199.10	18,721,057.05				
其他非流动资产		14,166,159.21	1,967,614.34				
非流动资产合计		453,506,197.61	428,812,614.51				
资产总计		2,121,920,607.38	2,218,150,440.13	负债和所有者权益总计		2,121,920,607.38	2,218,150,440.13


法定代表人：

刘星




主管会计工作的负责人：

赵超峰




会计机构负责人：

郭启文



第 2 页 共 22 页



母公司资产负债表

2020年3月31日

会企01表

单位:人民币元

编制单位: 东莞市奥海科技股份有限公司

资	期末数	上年年末数	负债和所有者权益	期末数	上年年末数
流动资产:			流动负债:		
货币资金	335,472,147.05	194,046,775.95	短期借款		
交易性金融资产	231,299,308.65	269,136,737.65	交易性金融负债	216,000.00	
衍生金融资产			衍生金融负债		
应收票据	23,872,184.07	20,323,689.57	应付票据	551,079,286.44	597,222,546.38
应收账款	348,912,649.07	635,766,599.82	应付账款	295,532,357.10	410,605,704.20
应收款项融资			预收款项		7,620,422.56
预付款项	5,074,034.30	5,151,126.05	合同负债	9,730,339.20	
其他应收款	43,295,302.64	44,732,389.26	应付职工薪酬	8,603,591.71	9,956,327.63
存货	78,802,342.51	84,003,947.67	应交税费	844,712.74	518,185.66
合同资产			其他应付款	5,562,633.12	5,464,884.39
持有待售资产			持有待售负债		
一年内到期的非流动资产			一年内到期的非流动负债	5,141,673.41	2,104,194.24
其他流动资产	13,583,993.61	14,280,906.23	其他流动负债		
流动资产合计	1,080,441,987.64	1,267,442,172.20	流动负债合计	876,710,593.72	1,033,492,265.06
			非流动负债:		
非流动资产:			长期借款	21,746,433.87	9,445,115.53
债权投资			应付债券		
其他债权投资			其中: 优先股		
长期应收款			永续债		
长期股权投资	127,330,327.47	77,330,327.47	租赁负债		
其他权益工具投资	9,600,000.00	9,600,000.00	长期应付款		
其他非流动金融资产			长期应付职工薪酬		
投资性房地产			预计负债		
固定资产	122,112,245.20	127,993,889.65	递延收益	2,353,294.98	2,445,671.79
在建工程	62,925,298.43	48,630,631.53	递延所得税负债	11,491,733.16	11,103,005.73
生产性生物资产			其他非流动负债		
油气资产			非流动负债合计	35,591,462.01	22,993,793.05
使用权资产			负债合计	912,302,055.73	1,056,486,058.11
无形资产	31,087,963.33	31,490,879.50	所有者权益(或股东权益):		
开发支出			实收资本(或股本)	135,600,000.00	135,600,000.00
商誉			其他权益工具		
长期待摊费用	396,548.05	463,457.41	其中: 优先股		
递延所得税资产	8,304,055.08	9,550,954.00	永续债		
其他非流动资产	10,138,472.59	1,516,014.34	资本公积	180,991,253.37	180,991,253.37
非流动资产合计	371,894,910.15	306,576,153.90	减: 库存股		
资产总计	1,452,336,897.79	1,574,018,326.10	其他综合收益		
			专项储备		
			盈余公积	18,810,130.89	18,810,130.89
			未分配利润	204,633,457.80	182,130,883.73
			所有者权益合计	540,034,842.06	517,532,267.99
			负债和所有者权益总计	1,452,336,897.79	1,574,018,326.10

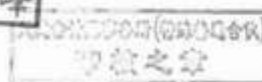
法定代表人:

主管会计工作的负责人:

赵超峰

会计机构负责人:

郭启文



合并利润表

2020年第一季度

编制单位：东莞证券股份有限公司

会合02表
单位：人民币元

	注释号	2020年1-3月	2019年1-3月
一、营业总收入		457,100,627.95	375,396,148.50
其中：营业收入	1	457,100,627.95	375,396,148.50
利息收入			
已赚保费			
手续费及佣金收入			
二、营业总成本		416,177,939.22	351,606,014.12
其中：营业成本	1	366,178,723.56	309,506,932.31
利息支出			
手续费及佣金支出			
退保金			
赔付支出净额			
提取保险合同准备金净额			
保单红利支出			
分保费用			
税金及附加		2,049,917.62	1,609,802.95
销售费用		7,708,916.29	7,430,425.24
管理费用		16,429,063.01	14,985,933.14
研发费用		16,982,827.35	16,148,544.45
财务费用	2	6,828,491.39	1,924,376.03
其中：利息费用		331,223.13	
利息收入		1,739,671.08	954,758.48
加：其他收益		1,172,649.10	200,064.56
投资收益（损失以“-”号填列）	3	1,923,702.97	3,211,634.99
其中：对联营企业和合营企业的投资收益			
以摊余成本计量的金融资产终止确认收益			
汇兑收益（损失以“-”号填列）			
净敞口套期收益（损失以“-”号填列）			
公允价值变动收益（损失以“-”号填列）		224,850.15	-152,830.00
信用减值损失（损失以“-”号填列）	4	12,512,712.79	4,571,770.38
资产减值损失（损失以“-”号填列）		-2,806,927.29	-2,763,715.61
资产处置收益（损失以“-”号填列）		273.24	123,008.02
三、营业利润（亏损以“-”号填列）		53,949,949.69	28,980,866.72
加：营业外收入		1,860.50	27,347.12
减：营业外支出		29,501.78	204,488.62
四、利润总额（亏损总额以“-”号填列）		53,922,308.41	28,803,725.22
减：所得税费用	5	6,185,616.46	3,494,785.20
五、净利润（净亏损以“-”号填列）		47,736,691.95	25,308,940.02
（一）按经营持续性分类：			
1.持续经营净利润（净亏损以“-”号填列）		47,736,691.95	25,308,940.02
2.终止经营净利润（净亏损以“-”号填列）			
（二）按所有权归属分类：			
1.归属于母公司所有者的净利润（净亏损以“-”号填列）		47,736,803.77	25,398,748.51
2.少数股东损益（净亏损以“-”号填列）		-111.82	-8.49
六、其他综合收益的税后净额		-2,817,635.28	-536,837.01
归属于母公司所有者的其他综合收益的税后净额		-2,817,177.55	-536,578.87
（一）不能重分类进损益的其他综合收益			
1.重新计量设定受益计划变动额			
2.权益法下不能转损益的其他综合收益			
3.其他权益工具投资公允价值变动			
4.企业自身信用风险公允价值变动			
5.其他			
（二）将重分类进损益的其他综合收益		-2,817,177.55	-536,578.87
1.权益法下可转损益的其他综合收益			
2.其他债权投资公允价值变动			
3.金融资产重分类计入其他综合收益的金额			
4.其他债权投资信用减值准备			
5.现金流量套期储备			
6.外币财务报表折算差额		-2,817,177.55	-536,578.87
7.其他			
归属于少数股东的其他综合收益的税后净额		-457.73	-58.14
七、综合收益总额		44,919,056.67	24,862,103.01
归属于母公司所有者的综合收益总额		44,919,626.22	24,862,169.64
归属于少数股东的综合收益总额		-569.55	-66.63
八、每股收益：			
（一）基本每股收益		0.35	0.19
（二）稀释每股收益		0.35	0.19

法定代表人：

主管会计工作的负责人：

会计机构负责人：

郭启文



第 4 页 共 22 页

赵超峰

郭启文





母公司利润表

2020年第一季度

会计报表

单位：人民币元

	2020年1-3月	2019年1-3月
一、营业收入	291,471,201.30	320,061,663.43
减：营业成本	255,266,457.98	285,997,508.28
税金及附加	679,118.81	404,829.72
销售费用	5,972,156.47	5,739,798.72
管理费用	8,626,305.94	8,454,457.29
研发费用	10,742,402.30	10,608,057.37
财务费用	-4,993,059.44	2,923,915.04
其中：利息费用	331,223.13	
利息收入	1,100,581.27	656,778.59
加：其他收益	92,376.81	69,164.52
投资收益（损失以“-”号填列）	1,923,702.97	3,211,634.99
其中：对联营企业和合营企业的投资收益		
以摊余成本计量的金融资产终止确认收益		
净敞口套期收益（损失以“-”号填列）		
公允价值变动收益（损失以“-”号填列）	76,368.90	-152,830.00
信用减值损失（损失以“-”号填列）	8,866,412.87	6,913,746.72
资产减值损失（损失以“-”号填列）	-805,240.14	-642,925.41
资产处置收益（损失以“-”号填列）	-13,433.84	123,008.02
二、营业利润（亏损以“-”号填列）	25,318,206.81	15,454,895.85
加：营业外收入	1,860.15	21,263.98
减：营业外支出	19,501.78	25,431.30
三、利润总额（亏损总额以“-”号填列）	25,300,565.18	15,450,728.53
减：所得税费用	2,797,991.11	1,605,024.25
四、净利润（净亏损以“-”号填列）	22,502,574.07	13,845,704.28
（一）持续经营净利润（净亏损以“-”号填列）	22,502,574.07	13,845,704.28
（二）终止经营净利润（净亏损以“-”号填列）		
五、其他综合收益的税后净额		
（一）不能重分类进损益的其他综合收益		
1.重新计量设定受益计划变动额		
2.权益法下不能转损益的其他综合收益		
3.其他权益工具投资公允价值变动		
4.企业自身信用风险公允价值变动		
5.其他		
（二）将重分类进损益的其他综合收益		
1.权益法下可转损益的其他综合收益		
2.其他债权投资公允价值变动		
3.金融资产重分类计入其他综合收益的金额		
4.其他债权投资信用减值准备		
5.现金流量套期储备		
6.外币财务报表折算差额		
7.其他		
六、综合收益总额	22,502,574.07	13,845,704.28
七、每股收益：		
（一）基本每股收益		
（二）稀释每股收益		


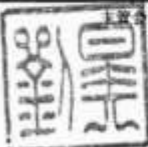
法定代表人：

主管会计工作的负责人：

会计机构负责人：

郭启文

第 5 页 共 22 页



合并现金流量表

2020年1-3月

会合03表

单位：人民币元

编制单位：东莞市奥海科技股份有限公司

	2020年1-3月	2019年1-3月
一、经营活动产生的现金流量：		
销售商品、提供劳务收到的现金	769,030,040.65	504,170,112.78
客户存款和同业存放款项净增加额		
向中央银行借款净增加额		
向其他金融机构拆入资金净增加额		
收到原保险合同保费取得的现金		
收到再保业务现金净额		
保户储金及投资款净增加额		
收取利息、手续费及佣金的现金		
拆入资金净增加额		
回购业务资金净增加额		
代理买卖证券收到的现金净额		
收到的税费返还	28,854,343.61	25,358,471.37
收到其他与经营活动有关的现金	3,089,142.30	1,216,720.81
经营活动现金流入小计	800,973,526.56	530,745,304.96
购买商品、接受劳务支付的现金	571,640,332.92	316,809,550.92
客户贷款及垫款净增加额		
存放中央银行和同业款项净增加额		
支付原保险合同赔付款项的现金		
拆出资金净增加额		
支付利息、手续费及佣金的现金		
支付保单红利的现金		
支付给职工以及为职工支付的现金	68,775,002.11	62,933,549.98
支付的各项税费	16,382,020.68	13,271,004.06
支付其他与经营活动有关的现金	13,675,364.99	13,536,765.02
经营活动现金流出小计	670,472,720.70	406,550,869.99
经营活动产生的现金流量净额	130,500,805.86	124,194,434.97
二、投资活动产生的现金流量：		
收回投资收到的现金		27,500,000.00
取得投资收益收到的现金	1,923,702.97	3,211,634.99
处置固定资产、无形资产和其他长期资产收回的现金净额		200,191.04
处置子公司及其他营业单位收到的现金净额		
收到其他与投资活动有关的现金	1,902,000.00	
投资活动现金流入小计	3,825,702.97	30,911,826.03
购建固定资产、无形资产和其他长期资产支付的现金	52,113,716.00	35,943,912.40
投资支付的现金		17,500,000.00
质押贷款净增加额		
取得子公司及其他营业单位支付的现金净额		
支付其他与投资活动有关的现金	2,920,000.00	1,596,000.00
投资活动现金流出小计	55,033,716.00	55,039,912.40
投资活动产生的现金流量净额	-51,208,013.03	-24,128,086.37
三、筹资活动产生的现金流量：		
吸收投资收到的现金		
其中：子公司吸收少数股东投资收到的现金		
取得借款收到的现金	16,642,911.49	
收到其他与筹资活动有关的现金	55,256,775.41	14,323,909.09
筹资活动现金流入小计	71,899,686.90	14,323,909.09
偿还债务支付的现金	1,304,113.98	
分配股利、利润或偿付利息支付的现金	331,223.13	
其中：子公司支付给少数股东的股利、利润		
支付其他与筹资活动有关的现金	22,415,585.73	54,623,191.04
筹资活动现金流出小计	24,050,922.84	54,623,191.04
筹资活动产生的现金流量净额	47,848,764.06	-40,299,281.95
四、汇率变动对现金及现金等价物的影响	-818,232.63	-1,038,231.94
五、现金及现金等价物净增加额	126,323,324.26	58,728,834.71
加：期初现金及现金等价物余额	206,671,766.05	141,030,173.07
六、期末现金及现金等价物余额	332,995,090.31	199,759,007.78

法定代表人：

张



主管会计工作的负责人：

赵超峰

第 6 页 共 22 页

赵超峰

会计机构负责人：

郭启文

郭启文

会计师事务所(特殊普通合伙)
中核之章

母公司现金流量表

2020年1-3月

会企03表

编制单位：东莞康海科技股份有限公司

单位：人民币元

	2020年1-3月	2019年1-3月
一、经营活动产生的现金流量：		
销售商品、提供劳务收到的现金	601,604,440.26	503,552,047.65
收到的税费返还	28,803,560.54	25,358,471.37
收到其他与经营活动有关的现金	1,103,441.42	822,868.57
经营活动现金流入小计	631,511,442.22	529,733,387.59
购买商品、接受劳务支付的现金	428,050,274.64	372,265,485.41
支付给职工以及为职工支付的现金	15,596,110.60	14,081,652.51
支付的各项税费	4,946,140.80	440,397.88
支付其他与经营活动有关的现金	9,986,436.60	6,386,365.85
经营活动现金流出小计	458,578,962.64	393,173,901.65
经营活动产生的现金流量净额	172,932,479.58	136,559,485.94
二、投资活动产生的现金流量：		
收回投资收到的现金		27,500,000.00
取得投资收益收到的现金	1,923,702.97	3,211,634.99
处置固定资产、无形资产和其他长期资产收回的现金净额	5,966,572.23	
处置子公司及其他营业单位收到的现金净额		
收到其他与投资活动有关的现金	1,902,000.00	
投资活动现金流入小计	9,792,275.20	30,711,634.99
购建固定资产、无形资产和其他长期资产支付的现金	32,998,952.19	18,371,796.92
投资支付的现金	50,000,000.00	17,500,000.00
取得子公司及其他营业单位支付的现金净额		
支付其他与投资活动有关的现金	2,920,000.00	1,596,000.00
投资活动现金流出小计	85,918,952.19	37,467,796.92
投资活动产生的现金流量净额	-76,126,676.99	-6,756,161.93
三、筹资活动产生的现金流量：		
吸收投资收到的现金		
取得借款收到的现金	16,642,911.49	
收到其他与筹资活动有关的现金	55,256,775.41	14,323,909.09
筹资活动现金流入小计	71,899,686.90	14,323,909.09
偿还债务支付的现金	1,304,113.98	
分配股利、利润或偿付利息支付的现金	331,223.13	
支付其他与筹资活动有关的现金	22,415,585.73	54,623,191.04
筹资活动现金流出小计	24,050,922.84	54,623,191.04
筹资活动产生的现金流量净额	47,848,764.06	-40,299,281.95
四、汇率变动对现金及现金等价物的影响	2,367,797.58	-242,815.61
五、现金及现金等价物净增加额	147,022,364.23	89,261,226.45
加：期初现金及现金等价物余额	89,804,784.02	65,420,282.75
六、期末现金及现金等价物余额	236,827,148.25	154,681,509.20

法定代表人：

李星



主管会计工作的负责人：

赵超峰

会计机构负责人：

郭启文

第 7 页 共 22 页



东莞市奥海科技股份有限公司

财务报表附注

2020年第1季度

金额单位：人民币元

一、公司基本情况

东莞市奥海科技股份有限公司（以下简称公司或本公司）系由东莞市奥海电源科技有限公司整体变更设立的股份有限公司，于2012年2月21日在东莞市工商行政管理局登记注册，总部位于广东省省东莞市。公司现持有统一社会信用代码为91441900590133320P的营业执照，现有注册资本13,560.00万元，股份总数13,560万股（每股面值1元）。

本公司属计算机、通信和其他电子设备制造业行业。主要经营活动为充电器、移动电源等智能终端充电产品的设计、研发、生产和销售。产品主要有：充电器、移动电源。

二、遵循企业会计准则的声明

本公司所编制的财务报表符合企业会计准则的要求，除本财务报表附注三所述的会计政策变更事项外，采用的会计政策与上年度财务报表相一致，真实、完整地反映了公司的财务状况、经营成果和现金流量等有关信息。

三、公司会计政策变更


企业会计准则变化引起的会计政策变更

公司自2020年1月1日起执行财政部修订后的《企业会计准则第14号——收入》（以下简称新收入准则）。根据相关新旧准则衔接规定，对可比期间信息不予调整，首次执行日执行新准则与原准则的差异追溯调整本报告期期初留存收益或其他综合收益。

执行新收入准则对公司2020年1月1日财务报表的主要影响如下：

项 目	资产负债表		
	2019年12月31日	新收入准则调整影响	2020年1月1日
预收款项	8,054,797.91	-8,054,797.91	
合同负债		8,054,797.91	8,054,797.91

第8页共22页



公司仅对在 2020 年 1 月 1 日尚未完成的合同的累积影响数进行调整。对 2020 年 1 月 1 日之前发生的合同变更，公司采用简化处理方法，对所有合同根据合同变更的最终安排，识别已履行的和尚未履行的履约义务、确定交易价格以及在已履行的和尚未履行的履约义务之间分摊交易价格。采用该简化方法对公司财务报表无重大影响。

四、经营季节性特征

本公司经营活动不存在季节性特征。

五、合并财务报表范围的变更

本公司报告期内不存在合并财务报表范围的变更。

六、性质特别或者金额异常的合并财务报表项目注释

说明：本财务报表附注的期初数指财务报表上年年末数按新收入准则调整后的 2019 年 1 月 1 日的数据，期末数指 2020 年 3 月 31 日财务报表数，年初至本中期末指 2020 年 1-3 月，上年度年初至上年度可比中期指 2019 年 1-3 月。

（一）合并资产负债表项目注释

1. 货币资金

（1）明细情况

项 目	期末数	期初数
库存现金	23,500.79	315.68
银行存款	332,348,590.18	206,025,385.01
其他货币资金	225,403,402.70	217,969,077.88
合 计	557,775,493.67	423,994,778.57
其中：存放在境外的款项总额	60,944,197.37	75,899,823.67

（2）其他说明

使用受限的其他货币资金明细情况

项 目	期末数	期初数
银行承兑汇票保证金	219,781,943.11	213,323,996.10
外汇远期合约保证金	2,920,000.00	1,902,000.00

海关保证金	2,078,460.25	2,097,016.42
小计	224,780,403.36	217,323,012.52

2. 应收账款

(1) 明细情况

1) 类别明细情况

种类	期末数				账面价值
	账面余额		坏账准备		
	金额	比例(%)	金额	计提比例(%)	
单项计提坏账准备	35,035,391.43	6.09	35,035,391.43	100.00	
按组合计提坏账准备	540,053,477.40	93.91	27,551,508.11	5.10	512,501,969.29
合计	575,088,868.83	100.00	62,586,899.54	10.88	512,501,969.29

(续上表)

种类	期初数				账面价值
	账面余额		坏账准备		
	金额	比例(%)	金额	计提比例(%)	
单项计提坏账准备	35,034,014.43	4.17	35,034,014.43	100.00	
按组合计提坏账准备	805,760,545.45	95.83	40,505,847.75	5.03	765,254,697.70
合计	840,794,559.88	100.00	75,539,862.18	8.98	765,254,697.70

2) 期末单项计提坏账准备的应收账款

单位名称	账面余额	坏账准备	计提比例(%)	计提理由
东莞金卓通信科技有限公司	34,249,582.19	34,249,582.19	100.00	财务状况恶化, 全额计提
深圳市兴飞科技有限公司	443,373.91	443,373.91	100.00	难以收回, 全额计提
东莞市冠楠电子有限公司	245,649.86	245,649.86	100.00	难以收回, 全额计提
深圳市天夏电子有限公司	80,749.47	80,749.47	100.00	难以收回, 全额计提
深圳市索美泰电子有限公司	13,740.00	13,740.00	100.00	难以收回, 全额计提
深圳市联讯发科技有限公司	2,296.00	2,296.00	100.00	难以收回, 全额计提
小计	35,035,391.43	35,035,391.43	100.00	

3) 采用账龄组合计提坏账准备的应收账款

账龄	期末数		
	账面余额	坏账准备	计提比例(%)
1年以内	538,448,671.75	26,922,433.59	5.00
1-2年	523,475.17	52,347.52	10.00
2-3年	1,009,206.96	504,603.48	50.00
3年以上	72,123.52	72,123.52	100.00
小计	540,053,477.40	27,551,508.11	5.10

(2) 账龄情况

项目	期末账面余额
1年以内	538,450,048.75
1-2年	965,472.08
2-3年	35,339,538.62
3年以上	333,809.38
小计	575,088,868.83

(3) 坏账准备变动情况

项目	期初数	本期增加			本期减少			期末数
		计提	收回	其他	转回	核销	其他	
单项计提坏账准备	35,034,014.43	1,377.00						35,035,391.43
按组合计提坏账准备	40,505,847.75	-12,954,339.64						27,551,508.11
小计	75,539,862.18	-12,952,962.64						62,586,899.54

(4) 应收账款金额前5名情况

单位名称	账面余额	占应收账款余额的比例(%)	坏账准备
小米[注1]	161,088,404.15	28.01	8,054,420.21
富士康[注2]	131,328,745.74	22.84	6,567,277.41
vivo[注3]	109,747,310.53	19.08	5,487,365.53
东莞金卓通信科技有限公司	34,249,582.19	5.96	34,249,582.19
华为[注4]	32,605,281.35	5.67	1,630,264.07
小计	469,019,323.96	81.56	55,988,909.41

[注1]: 小米包括小米通讯技术有限公司、珠海小米通讯技术有限公司、PT. Xiaomi

Technology Indonesia 等。

[注 2]：富士康包括富泰京精密电子（北京）有限公司、富智康（香港）有限公司、鸿海精密工业股份有限公司、深圳市富泰宏精密工业有限公司、Cloud Network Technology Singapore Pte., Ltd、Foxconn Singapore Pte Ltd、Rising Stars Mobile India Private Limited 等。

[注 3]：vivo 包括维沃通信科技有限公司、维沃移动通信（重庆）有限公司、维沃移动通信有限公司、Vivo Mobile India Private Limited、PT. vivo Mobile Indonesia 等。

[注 4]：华为包括华为终端有限公司等。

3. 存货

(1) 明细情况

项 目	期末数			期初数		
	账面余额	跌价准备	账面价值	账面余额	跌价准备	账面价值
库存商品	39,994,876.79	1,877,645.28	38,117,231.51	86,882,469.00	1,307,877.76	85,574,591.24
原材料	145,871,836.74	5,922,459.06	139,949,377.68	104,564,949.36	4,543,620.69	100,021,328.67
发出商品	21,278,200.99		21,278,200.99	14,910,697.17		14,910,697.17
在产品	17,496,856.99		17,496,856.99	12,587,270.89		12,587,270.89
半成品	3,983,643.16	105,860.12	3,877,783.04	3,178,151.70	317,718.22	2,860,433.48
委托加工物资	2,404,888.82		2,404,888.82	1,212,116.66		1,212,116.66
低值易耗品	1,161,597.65	144,858.80	1,016,738.85	1,038,260.13	86,521.31	951,738.82
合 计	232,191,901.14	8,050,823.26	224,141,077.88	224,373,914.91	6,255,737.98	218,118,176.93

(2) 存货跌价准备

1) 明细情况

项 目	期初数	本期增加		本期减少		期末数
		计提	其他	转回或转销	其他	
库存商品	1,307,877.76	640,102.12		70,334.60		1,877,645.28
原材料	4,543,620.69	2,034,304.72		655,466.35		5,922,459.06
半成品	317,718.22	16,378.41		228,236.51		105,860.12
低值易耗品	86,521.31	58,827.60		490.11		144,858.80
小 计	6,255,737.98	2,749,612.85		954,527.57		8,050,823.26

2) 确定可变现净值的具体依据、本期转回或转销存货跌价准备的原因

资产负债表日，存货采用成本与可变现净值孰低计量，按照单个存货成本高于可变现净值的差额计提存货跌价准备。库存商品，以该存货的估计售价减去估计的销售费用和相关税费后的金额确定其可变现净值；原材料和半成品，以所生产的产成品的估计售价减去至完工时估计将要发生的成本、估计的销售费用和相关税费后的金额确定其可变现净值。本期减少均系随存货销售、生产领用或报废而相应转销。

4. 其他流动资产

项 目	期末数	期初数
增值税留抵及待抵扣进项税	15,075,627.47	20,457,413.33
上市中介费	3,698,113.20	2,424,528.29
预缴企业所得税	6,281,069.09	2,989,429.80
预付租金	253,120.02	448,597.06
预缴其他税费	37,574.06	23,281.94
合 计	25,345,503.84	26,343,250.42

5. 应付账款

项 目	期末数	期初数
应付材料款	406,385,738.19	557,149,580.79
应付长期资产款	34,939,501.62	48,154,779.13
其他	124,418.50	166,975.29
合 计	441,449,658.31	605,471,335.21

(二) 合并利润表项目注释

1. 营业收入/营业成本

(1) 明细情况

项 目	年初至本中期末	上年度年初至上年度可比中期末
主营业务收入	454,446,237.51	373,977,377.78
其他业务收入	2,654,390.44	1,418,770.72

营业成本	366,178,723.56	309,506,932.31
------	----------------	----------------

(2) 收入按主要类别的分解信息

年初至本中期末

主要经营地区	
内销	282,102,178.51
其中：华南地区	171,073,869.13
华东地区	34,251,908.49
西北地区	30,256,477.50
西南地区	28,189,564.42
华北地区	17,249,254.50
东北地区	645,816.94
华中地区	435,287.53
外销	172,344,059.00
其中：亚洲	170,019,231.54
北美洲	1,934,188.49
欧洲	390,638.97
小 计	454,446,237.51
主要产品类型	
充电器	437,034,801.12
移动电源	1,308,182.54
其他	16,103,253.85
小 计	454,446,237.51

(3) 公司前 5 名客户的营业收入情况

年初至本中期末

客户名称	营业收入	占公司全部营业收入的比例(%)
vivo	128,778,461.59	28.17
富士康	95,734,931.71	20.94
小米	95,071,023.87	20.80

华为[注]	47,963,652.30	10.49
传音控股[注]	16,956,732.17	3.71
小计	384,504,801.64	84.11

[注]：传音控股包括深圳小传实业有限公司、深圳市泰衡诺科技有限公司等，其他客户的简称详见本财务报表附注六(一)2(4)之说明。

2. 财务费用

项目	年初至本中期末	上年度年初至上年度可比中期末
利息支出	331,223.13	
减：利息收入	1,739,671.08	954,758.48
汇兑净损失	8,233,800.55	3,103,803.88
手续费及其他	233,555.48	240,249.84
现金折扣	-230,416.69	-464,919.21
合计	6,828,491.39	1,924,376.03

3. 投资收益

项目	年初至本中期末	上年度年初至上年度可比中期末
处置金融工具取得的投资收益	249,200.00	1,168,725.00
其中：分类为以公允价值计量且其变动计入当期损益的金融资产	249,200.00	1,168,725.00
理财收益	1,674,502.97	2,042,909.99
合计	1,923,702.97	3,211,634.99

4. 信用减值损失

项目	年初至本中期末	上年度年初至上年度可比中期末
坏账损失	12,512,712.79	4,571,770.38
合计	12,512,712.79	4,571,770.38

5. 所得税费用

项 目	年初至本中期末	上年度年初至上年度可比中期末
当期所得税费用	5,468,040.66	3,095,995.87
递延所得税费用	717,575.80	308,789.33
合 计	6,185,616.46	3,404,785.20

七、关联方关系及其交易

(一) 关联方关系

关联方名称	与本公司的关系
刘昊	实际控制人、公司董事长、公司总经理
刘蕾	实际控制人、持股 5%以上的股东、公司董事
深圳市奥海科技有限公司	本公司之母公司

(二) 关联方交易情况

担保

本公司作为被担保方

担保方	担保金额	担保起始日	担保到期日	担保是否已经履行完毕	备注
刘昊、刘蕾	29,805,602.34	2019年11月27日	2020年5月27日	否	[注1]
刘昊、刘蕾	39,772,422.53	2019年12月19日	2020年6月19日	否	[注2]
刘昊、刘蕾	42,253,975.19	2020年1月15日	2020年7月15日	否	[注3]
刘昊、刘蕾	17,434,182.87	2020年2月22日	2020年8月22日	否	[注3]
刘昊、刘蕾、深圳市奥海科技有限公司	49,817,810.99	2020年1月16日	2020年7月16日	否	[注4]
刘昊、刘蕾	57,326,068.95	2020年3月23日	2020年9月23日	否	[注5]
小 计	236,410,062.87				

[注1]: 2019年11月20日,刘昊、刘蕾与中国民生银行股份有限公司东莞分行签订了《最高额保证合同》(编号:个高保字第 ZH1900000127779号),约定刘昊、刘蕾为本公司与东莞银行股份有限公司签订的《综合授信协议》(公授信字第 ZH1900000127779号)(期限为2019年11月20日至2020年11月19日)项下的债务,提供连带责任保证担保(担保的最高限额为人民币8,000.00万元)。

[注2]: 2019年6月13日,刘昊、刘蕾与上海浦东发展银行股份有限公司东莞分行签订了《最高额保证合同》(编号: ZB5401201900000007),约定刘昊、刘蕾为本公司自2019

年6月13日至2020年6月13日止的期间内与上海浦东发展银行股份有限公司办理的各类融资业务所发生的债权，以及双方约定的在先债权（如有）提供保证担保（担保的最高限额为人民币1亿元整）。

[注3]：2020年1月8日，刘昊、刘蕾、东莞市奥洲电子科技有限公司分别与中国光大银行股份有限公司深圳分行签订了《最高额保证合同》（编号：GB51922001001-1、GB51922001002-2、GB51922001001-3），担保书约定刘昊、刘蕾、东莞市奥洲电子科技有限公司为本公司与中国光大银行股份有限公司深圳分行签订的《综合授信协议》（编号：ZH51922001001号）项下的全部债权（担保的最高限额为人民币13,000.00万元整）提供连带责任保证。

[注4]：2019年11月28日，刘昊、刘蕾、深圳市奥海科技有限公司、江西吉安奥海科技有限公司与东莞银行股份有限公司塘厦支行签订了《最高额保证合同》（编号：东银（3100）2019年最高保字第030081号、东银（3100）2019年最高保字第030093号、东银（3100）2019年最高保字第030092号），约定刘昊、刘蕾、深圳市奥海科技有限公司、江西吉安奥海科技有限公司为本公司自2019年11月25日至2029年11月24日止的期间内与东莞银行股份有限公司签订的一系列合同及其修订或补充的项下债务，提供连带责任保证担保（担保的最高限额为人民币36,000.00万元）。

[注5]：2020年3月17日，刘昊、刘蕾、东莞市奥洲电子科技有限公司分别与兴业银行股份有限公司东莞分行签订了《最高额保证合同》（编号：兴银粤保字（东莞）第202001100091号），合同约定刘昊、刘蕾、东莞市奥洲电子科技有限公司为本公司自2020年3月17日至2021年3月31日期间与兴业银行股份有限公司东莞分行发生的全部债权（担保的最高限额为人民币6,000.00万元整）提供连带责任保证。

八、其他重要事项

（一）资产负债表日后事项中的非调整事项

截至本财务报表批准报出日，公司不存在需要披露的重要资产负债表日后事项。

（二）或有事项

截至资产负债表日，本公司无需要披露的重大或有事项。

（三）承诺事项

截至资产负债表日，本公司不存在需要披露的重要承诺事项。

(四) 资产受限情况

截至期末，本公司资产受限情况如下：

资产名称	账面价值	受限原因
货币资金	224,780,403.36	作为本公司开具银行承兑汇票等业务的保证金、远期结售汇保证金、海关保证金
交易性金融资产	269,077,587.80	作为本公司开具银行承兑汇票等业务的保证金
无形资产	19,299,375.07	长期借款抵押
合计	513,157,366.23	

九、其他补充资料

(一) 非经常性损益

1. 非经常性损益明细表

(1) 明细情况

项目	年初至本中期末
非流动性资产处置损益，包括已计提资产减值准备的冲销部分	-1,228.54
越权审批，或无正式批准文件，或偶发性的税收返还、减免	
计入当期损益的政府补助（与公司正常经营业务密切相关，符合国家政策规定、按照一定标准定额或定量持续享受的政府补助除外）	1,170,692.26
计入当期损益的对非金融企业收取的资金占用费	
企业取得子公司、联营企业及合营企业的投资成本小于取得投资时应享有被投资单位可辨认净资产公允价值产生的收益	
非货币性资产交换损益	
委托他人投资或管理资产的损益	
因不可抗力因素，如遭受自然灾害而计提的各项资产减值准备	
债务重组损益	
企业重组费用，如安置职工的支出、整合费用等	
交易价格显失公允的交易产生的超过公允价值部分的损益	
同一控制下企业合并产生的子公司期初至合并日的当期净损益	

与公司正常经营业务无关的或有事项产生的损益	
除同公司正常经营业务相关的有效套期保值业务外，持有以公允价值计量且其变动计入当期损益的金融资产、金融负债产生的公允价值变动收益，以及处置以公允价值计量且其变动计入当期损益的金融资产、金融负债和可供出售金融资产取得的投资收益	2,148,553.12
单独进行减值测试的应收款项减值准备转回	
对外委托贷款取得的损益	
采用公允价值模式进行后续计量的投资性房地产公允价值变动产生的损益	
根据税收、会计等法律、法规的要求对当期损益进行一次性调整对当期损益的影响	
受托经营取得的托管费收入	
除上述各项之外的其他营业外收入和支出	-26,139.50
其他符合非经常性损益定义的损益项目	1,956.84
小 计	3,293,834.18
减：企业所得税影响数（所得税减少以“-”表示）	556,886.04
少数股东权益影响额(税后)	
归属于母公司所有者的非经常性损益净额	2,736,948.14

(2) 重大非经常性损益项目说明

计入当期损益的政府补助（与公司正常经营业务密切相关，符合国家政策规定、按照一定标准定额或定量持续享受的政府补助除外）

项 目	本期数	与资产相关/ 与收益相关	说明
产业发展引导基金	664,437.82	与资产相关	遂川县黄坑乡人民政府《关于拨付江西吉安奥海科技有限公司产业发展资金的函》、遂川县黄坑乡人民政府《关于拨付江西吉安奥海科技有限公司产业发展引导金的函》、遂川县黄坑乡人民政府《关于拨付江西吉安海升电子科技有限公司产业发展引导金的函》
“机器换人”应用项目	52,355.13	与资产相关	东莞市经济和信息化局《拨付2016年度东莞市“机器换人”专项资金应用项目（第三批）资金的通知》（东经信函〔2018〕445号）、塘厦镇人民政府《塘厦镇人民政府关于印发〈塘厦镇产业经济发展实施办法〉的通知》（塘府通字〔2017〕75号）
智能化改造项目	19,173.03	与资产相关	东莞市经济和信息化局《关于拨付2017年度自动化智能化改造项目（第一批）资金的通知》（东经信〔2018〕966号）、东莞市经济和信息化局《关于拨付2017年度第一

			批自动化智能化改造项目（倍增部分）资金的通知》（东经信〔2018〕941号）
技术改造项目	8,750.01	与资产相关	吉安市工业和信息化委员会《转发省工信委关于下达2017年省级中国制造2025专项项目计划（第二批）的通知》（吉市工信投资〔2017〕17号）
自动化改造项目	20,848.65	与资产相关	东莞市经济和信息化局《关于组织申报2018年度东莞市自动化改造项目的通知》（东经信函〔2018〕1260号）、东莞市工业和信息化局《关于公布2018年度自动化改造项目资助计划的公告》、东莞市工业和信息化局《关于拨付2018年度自动化改造项目资金（倍增部分）的通知》
科技计划项目补助资金	200,000.00	与收益相关	吉安市财政局、吉安市科学技术局《关于下达2019年度市本级科技计划项目和资金预算的通知》（吉财教指〔2019〕55号）
稳岗补贴	148,127.62	与收益相关	江西省人力资源和社会保障厅、江西省财政厅《关于做好失业保险稳岗补贴工作的通知》（赣人社字〔2017〕399号）
其他	57,000.00	与收益相关	遂川县就业扶贫领导小组办公室《关于申报吸纳城乡贫困劳动力就业补贴的通知》（遂就扶办〔2019〕33号）
小计	1,170,692.26		

2. 公司根据《公开发行证券的公司信息披露解释性公告第1号——非经常性损益》定义界定“其他符合非经常性损益定义的损益项目”，以及把《公开发行证券的公司信息披露解释性公告第1号——非经常性损益》中列举的非经常性损益项目界定为经常性损益的项目的原因说明

项目	期初至本中期末
个税手续费返还	1,956.84
小计	1,956.84

（二）净资产收益率及每股收益

1. 明细情况

期初至本中期末

报告期利润	加权平均净资产收益率(%)	每股收益(元/股)	
		基本每股收益	稀释每股收益
归属于公司普通股股东的净利润	5.92	0.35	0.35
扣除非经常性损益后归属于公司普通股股东的净利润	5.58	0.33	0.33

2. 加权平均净资产收益率的计算过程

项 目	序号	年初至本中期末	
归属于公司普通股股东的净利润	A	47,736,803.77	
非经常性损益	B	2,736,948.14	
扣除非经常性损益后的归属于公司普通股股东的净利润	C=A-B	44,999,855.63	
归属于公司普通股股东的期初净资产	D	784,408,550.90	
发行新股或债转股等新增的、归属于公司普通股股东的净资产	E		
新增净资产次月起至报告期期末的累计月数	F		
回购或现金分红等减少的、归属于公司普通股股东的净资产	G		
减少净资产次月起至报告期期末的累计月数	H		
其他	外币报表折算差额	I	-2,817,177.55
	增减净资产次月起至报告期期末的累计月数	J	1.5
报告期月份数	K	3	
加权平均净资产	$L = \frac{D+A/2 + E \times F/K - G \times H/K \pm I \times J/K}{K}$	806,868,364.01	
加权平均净资产收益率	$M = A/L$	5.92%	
扣除非经常损益加权平均净资产收益率	$N = C/L$	5.58%	

(三) 公司主要财务报表项目的异常情况及原因说明

资产负债表项目	期末数	期初数	变动幅度	变动原因说明
货币资金	557,775,493.67	423,994,778.57	31.55%	主要系期末应收账款减少，本期回款增加所致
应收账款	512,501,969.29	765,254,697.70	-33.03%	主要系本期收入较 2019 年第四季度收入减少，信用期内应收账款减少所致
其他应收款	5,797,186.48	15,960,504.49	-63.68%	主要系应收出口退税减少所致
其他非流动资产	14,166,159.21	1,967,614.34	619.97%	主要系预付设备款增加所致
应交税费	16,491,966.49	11,029,673.30	49.52%	主要系公司当期利润较高，当期的应交企业所得税增加所致
一年内到期的非流动负债	7,713,677.45	4,782,767.79	61.28%	主要系公司建设新厂房新增长期借款所致
长期借款	21,746,433.87	9,445,115.53	130.24%	主要系公司建设新厂房新增长期借款所致
其他综合收益	-3,240,953.00	-423,775.45	664.78%	主要系汇率波动外币报表折算差额增加所致

利润表项目	年初至本中期末	上年年初至上年度可比中期末	变动幅度	变动原因说明
财务费用	6,828,491.39	1,924,376.03	254.84%	主要系汇率波动汇兑损失增加所致
投资收益	1,923,702.97	3,211,634.99	-40.10%	主要系公司开展远期结汇业务减少及理财收益减少所致
信用减值损失	12,512,712.79	4,571,770.38	173.70%	主要系本期应收账款下降幅度大于上年同期应收账款下降幅度，应收账款坏账准备减少幅度较大所致
所得税费用	6,185,616.46	3,404,785.20	81.67%	主要系公司当期利润较高，应纳税所得税增加所致



东莞市奥海科技股份有限公司

二〇二〇年四月二十九日



会计师事务所 执业证书

名称：天健会计师事务所（特殊普通合伙）

首席合伙人：胡少先

主任会计师：

经营场所：浙江省杭州市西溪路128号6楼

组织形式：特殊普通合伙

执业证书编号：330000001

批准执业文号：浙财会〔2011〕25号

批准执业日期：1958年11月21日设立，2011年6月28日特转



证书序号：0007666

说明

1. 《会计师事务所执业证书》是证明持有人经财政部门依法审批，准予执行注册会计师法定业务的凭证。
2. 《会计师事务所执业证书》记载事项发生变动的，应当向财政部门申请换发。
3. 《会计师事务所执业证书》不得伪造、涂改、出租、出借、转让。
4. 会计师事务所终止或执业许可注销的，应当向财政部门交回《会计师事务所执业证书》。



发证机关：

2019年12月25日

中华人民共和国财政部

仅为东莞市奥海科技股份有限公司(特殊普通合伙)审阅报告后附之目的而提供文件的复印件，仅用于说明天健会计师事务所(特殊普通合伙)具有执业资质未经本所书面同意，此文件不得用作任何其他用途，亦不得向第三方传送或披露。



证书序号：000390

会计师事务所 证券、期货相关业务许可证

经财政部、中国证券监督管理委员会审查，批准
天健会计师事务所（特殊普通合伙） 执行证券、期货相关业务。

首席合伙人：胡少先




44

发证时间：二〇二〇年十一月八日

证书有效期至：二〇二一年十一月八日



仅为东莞证券股份有限公司2020年第1季度审阅报告后附之目的而提供文件的复印件，仅用于说明天健会计师事务所（特殊普通合伙）具有证券期货相关业务执业资质未经本所书面同意，此文件不得用作任何其他用途，亦不得向第三方传送或披露。



营业执照

(副本)

统一社会信用代码
913300005793421213 (1/3)



扫描二维码
即可验证
营业执照
的真实性

名称	大健会计师事务所 (特殊普通合伙)	成立日期	2011年07月18日
类型	特殊普通合伙企业	合伙期限	2011年07月18日至长期
执行事务合伙人	胡少光	主要经营场所	浙江省杭州市西湖区西溪路128号6楼

经营范围
 审计企业会计报表、出具审计报告、验证企业资本、出具验资报告；办理企业合并、分立、清算事宜中的审计业务，出具有关报告；基本建设年度决算审计，代理记账，会计咨询、税务咨询、管理咨询、会计培训；信息系统审计、软件、系统维护的其他业务。(依法须经批准的项目，经相关部门批准后方可开展经营活动)

登记机关

2020



国家企业信用信息公示系统网址: <http://www.gsxt.gov.cn>

2020年6月30日通过
2020年6月30日年度报告

国家市场监督管理总局监制

仅为东莞市奥海科技股份有限公司2020年第一季度的年度报告后附之目的而提供文件的复印件，仅用于说明天健会计师事务所 (特殊普通合伙) 合法经营未经本所书面同意，此文件不得用作任何其他用途，亦不得向第三方传送或披露。

440300310497

证书编号: 北京注册会计师协会
No. of Certificate

批准注册协会: 200- 五 八
Authorized Institute of CPAs

发证日期: 年 月 日
Date of Issuance

姓名: 张云鹤
Full name

性别: 男
Sex

出生日期: 1960-03-26
Date of Birth

工作单位: 天元信德会计师事务所有限公司
Working unit

身份证号码: 440301600326443
Identity card No.




张云鹤(440300310497), 已通过广东省注册会计师协会2018年任职资格检查, 通过文号: 粤注协〔2018〕68号。



440300310497



张云鹤(440300310497), 已通过广东省注册会计师协会2019年任职资格检查, 通过文号: 粤注协〔2019〕81号。



440300310497

注册会计师工作单位变更事项登记
Registration of the Change of Working Unit by a CPA

同意调出
Agree the holder to be transferred from

天元信德会计师事务所
CPAs

2011年12月13日

同意调入
Agree the holder to be transferred to

天元信德会计师事务所
CPAs


转入协会盖章
Stamp of the transfer-in Institute of CPAs

2011年12月13日

仅为东莞市奥海科技股份有限公司2028年第1季度审阅报告后附之目的而提供文件的复印件, 仅用于说明张云鹤是中国注册会计师, 未经张云鹤本人书面同意, 此文件不得用作任何其他用途, 亦不得向第三方传送或披露。



姓名	朱爱银
性别	女
出生日期	1985-01-01
工作单位	瑞华会计师事务所(特殊普通合伙)深圳分所
身份证号	320381198501013842



年度检验登记



朱爱银
440100210079
深圳市注册会计师协会

2019年04月

注册会计师工作单位变更事项登记
Registration of the Change of Working Unit by a CPA

同意调出
Agree the holder to be transferred from



同意调入
Agree the holder to be transferred to



仅为东莞市奥海科技股份有限公司2020年第一季度审阅报告后附之目的而提供文件的复印件，仅用于说明朱爱银是中国注册会计师，未经朱爱银本人书面同意，此文件不得用作任何其他用途，亦不得向第三方传送或披露。