

天阳宏业科技股份有限公司

审阅报告

大华核字[2020]006320 号

大华会计师事务所(特殊普通合伙)

Da Hua Certified Public Accountants (Special General Partnership)

# 天阳宏业科技股份有限公司

## 审阅报告及财务报表

(2020年1月1日至2020年6月30日止)

	目 录	页 次
一、	审阅报告	1-2
二、	已审阅财务报表	
	合并资产负债表	1-2
	合并利润表	3
	合并现金流量表	4
	合并股东权益变动表	5-6
	母公司资产负债表	7-8
	母公司利润表	9
	母公司现金流量表	10
	母公司股东权益变动表	11-12
	非经常性损益明细表	1

## 审 阅 报 告

大华核字[2020]006320号

### 天阳宏业科技股份有限公司全体股东：

我们审阅了后附的天阳宏业科技股份有限公司（以下简称天阳科技）财务报表，包括 2020 年 6 月 30 日的合并及母公司资产负债表，2020 年 1-6 月的合并及母公司利润表、合并及母公司现金流量表、合并及母公司股东权益变动表。这些财务报表的编制是天阳科技管理层的责任，我们的责任是在实施审阅工作的基础上对这些财务报表出具审阅报告。

我们按照《中国注册会计师审阅准则第 2101 号—财务报表审阅》的规定执行了审阅业务。该准则要求我们计划和实施审阅工作，以对财务报表是否不存在重大错报获取有限保证。审阅主要限于询问公司有关人员和财务数据实施分析程序，提供的保证程度低于审计。我们没有实施审计，因而不发表审计意见。

根据我们的审阅，我们没有注意到任何事项使我们相信财务报表没有按照企业会计准则的规定编制，未能在所有重大方面公允反映天阳科技 2020 年 6 月 30 日的合并及母公司财务状况以及 2020 年 1-6 月的合并及母公司经营成果和现金流量。

(本页无正文)

大华会计师事务所(特殊普通合伙)



中国注册会计师:

李峰



(项目合伙人)

李峰

中国注册会计师:

刘黎



刘黎

二〇二〇年七月十日


# 合并资产负债表

2020年6月30日

编制单位：天阳宏业科技股份有限公司

	期末余额	上期期末余额
流动资产：		
货币资金	116,846,986.21	186,178,864.98
交易性金融资产	-	-
衍生金融资产	-	-
应收票据	-	-
应收账款	893,539,105.15	736,554,412.56
应收款项融资	-	-
预付款项	8,208,827.11	3,540,377.72
其他应收款	22,544,074.95	18,824,276.78
存货	176,758,108.00	137,418,372.65
合同资产	128,547,634.32	-
持有待售资产	-	-
一年内到期的非流动资产	-	-
其他流动资产	3,925,066.49	5,302,582.23
<b>流动资产合计</b>	<b>1,350,369,802.23</b>	<b>1,087,818,886.92</b>
非流动资产：		
债权投资	-	-
其他债权投资	-	-
长期应收款	-	-
长期股权投资	11,514,707.06	11,526,271.66
其他权益工具投资	2,000,000.00	2,000,000.00
其他非流动金融资产	-	-
投资性房地产	-	-
固定资产	107,126,697.54	109,449,569.28
在建工程	-	-
生产性生物资产	-	-
油气资产	-	-
无形资产	49,964.00	74,966.00
开发支出	-	-
商誉	123,454,402.70	123,454,402.70
长期待摊费用	2,808,974.29	3,423,596.63
递延所得税资产	8,575,192.47	6,710,826.60
其他非流动资产	4,271,019.92	-
<b>非流动资产合计</b>	<b>259,800,957.98</b>	<b>256,639,632.87</b>
<b>资产总计</b>	<b>1,610,170,760.21</b>	<b>1,344,458,519.79</b>

企业法定代表人：



主管会计工作负责人：



会计机构负责人：



# 合并资产负债表 (续)

2020年6月30日

编制单位：天阳宏业科技股份有限公司

负债和股东权益	期末余额	上期期末余额
<b>流动负债：</b>		
短期借款	393,055,600.00	210,000,000.00
交易性金融负债	-	-
衍生金融负债	-	-
应付票据	-	-
应付账款	8,442,306.13	13,096,117.96
预收款项	-	1,184,597.67
合同负债	24,300.00	-
应付职工薪酬	78,175,158.48	73,798,450.17
应交税费	83,608,840.93	78,664,072.61
其他应付款	8,415,884.15	16,020,093.46
持有待售负债	-	-
一年内到期的非流动负债	-	-
其他流动负债	-	-
<b>流动负债合计</b>	<b>571,722,089.69</b>	<b>392,763,331.87</b>
<b>非流动负债：</b>		
长期借款	-	-
应付债券	-	-
其中：优先股	-	-
其中：永续债	-	-
长期应付款	36,932,800.28	-
长期应付职工薪酬	-	-
预计负债	-	-
递延收益	-	-
递延所得税负债	-	-
其他非流动负债	-	-
<b>非流动负债合计</b>	<b>36,932,800.28</b>	<b>-</b>
<b>负债合计</b>	<b>608,654,889.97</b>	<b>392,763,331.87</b>
<b>股东权益：</b>		
股本	168,482,030.00	168,482,030.00
其他权益工具	-	-
其中：优先股	-	-
其中：永续债	-	-
资本公积	458,763,159.01	458,763,159.01
减：库存股	-	-
其他综合收益	-	-
盈余公积	20,884,913.11	20,884,913.11
未分配利润	346,955,890.95	296,141,786.33
归属于母公司股东权益合计	995,085,993.07	944,271,888.45
少数股东权益	6,429,877.17	7,423,299.47
<b>股东权益合计</b>	<b>1,001,515,870.24</b>	<b>951,695,187.92</b>
<b>负债和股东权益总计</b>	<b>1,610,170,760.21</b>	<b>1,344,458,519.79</b>

企业法定代表人：欧阳建平

主管会计工作负责人：张庆

会计机构负责人：张庆



# 合并利润表

2020年1-6月

编制单位：天阳宏业科技股份有限公司

项目	本期金额	上期金额
<b>一、营业总收入</b>	538,772,791.44	389,953,893.20
减：营业成本	358,620,040.88	261,435,709.57
税金及附加	3,994,337.78	2,987,467.11
销售费用	32,379,967.38	32,111,305.09
管理费用	28,519,294.37	33,481,053.05
研发费用	54,841,719.41	33,731,357.09
财务费用	9,787,891.97	6,355,519.80
其中：利息费用	6,855,373.01	5,244,252.17
利息收入	164,365.45	62,381.84
加：其他收益	20,925,012.75	12,439,764.80
投资收益	-11,564.60	-21,516.40
其中：对联营企业和合营企业的投资收益	-11,564.60	-21,516.40
以摊余成本计量的金融资产终止确认收益	-	-
净敞口套期收益	-	-
公允价值变动收益	-	-
信用减值损失	-16,491,371.94	-11,980,856.79
资产减值损失	705,545.51	-
资产处置收益	16,340.21	-147,043.81
<b>二、营业利润</b>	55,773,501.58	20,141,829.29
加：营业外收入	7,334.53	2,280.00
减：营业外支出	146,908.40	97,596.27
<b>三、利润总额</b>	55,633,927.71	20,046,513.02
减：所得税费用	5,813,245.39	4,349,635.96
<b>四、净利润</b>	49,820,682.32	15,696,877.06
（一）按经营持续性分类		
持续经营净利润	49,820,682.32	15,696,877.06
终止经营净利润	-	-
（二）按所有权归属分类		
归属于母公司所有者的净利润	50,814,104.62	16,454,600.72
少数股东损益	-993,422.30	-757,723.66
<b>五、其他综合收益的税后净额</b>	-	-
<b>六、综合收益总额</b>	49,820,682.32	15,696,877.06
归属于母公司所有者的综合收益总额	50,814,104.62	16,454,600.72
归属于少数股东的综合收益总额	-993,422.30	-757,723.66
<b>七、每股收益：</b>		
（一）基本每股收益	0.30	0.10
（二）稀释每股收益	0.30	0.10

企业法定代表人：

  
  
 欧阳建平  
 5401026000345

主管会计工作负责人：

  
  
 张庆

会计机构负责人：

  
  
 张庆

# 合并现金流量表

2020年1-6月

编制单位：天阳宏业科技股份有限公司

项目	本期金额	上期金额
<b>一、经营活动产生的现金流量：</b>		
销售商品、提供劳务收到的现金	265,212,237.93	243,935,196.55
收到的税费返还	-	-
收到其他与经营活动有关的现金	33,542,448.38	25,277,131.75
经营活动现金流入小计	298,754,686.31	269,212,328.30
购买商品、接受劳务支付的现金	29,744,704.97	29,681,577.62
支付给职工以及为职工支付的现金	435,242,846.89	365,935,511.27
支付的各项税费	31,885,834.84	30,926,420.52
支付其他与经营活动有关的现金	79,257,647.91	52,112,199.01
经营活动现金流出小计	576,131,034.61	478,655,708.42
<b>经营活动产生的现金流量净额</b>	<b>-277,376,348.30</b>	<b>-209,443,380.12</b>
<b>二、投资活动产生的现金流量：</b>		
收回投资所收到的现金	-	5,500,000.00
取得投资收益收到的现金	-	-
处置固定资产、无形资产和其他长期资产收回的现金净额	108,220.00	800.00
处置子公司及其他营业单位收到的现金净额	-	-
收到其他与投资活动有关的现金	-	-
投资活动现金流入小计	108,220.00	5,500,800.00
购建固定资产、无形资产和其他长期资产支付的现金	89,297.61	4,333,819.07
投资支付的现金	-	-
取得子公司及其他营业单位支付的现金净额	-	-
支付其他与投资活动有关的现金	-	-
投资活动现金流出小计	89,297.61	4,333,819.07
<b>投资活动产生的现金流量净额</b>	<b>18,922.39</b>	<b>1,166,980.93</b>
<b>三、筹资活动产生的现金流量：</b>		
吸收投资收到的现金	-	-
其中：子公司吸收少数股东投资收到的现金	-	-
取得借款收到的现金	313,055,600.00	170,000,000.00
收到其他与筹资活动有关的现金	104,000,000.00	97,190,000.00
筹资活动现金流入小计	417,055,600.00	267,190,000.00
偿还债务支付的现金	170,000,000.00	60,139,000.10
分配股利、利润或偿付利息支付的现金	9,428,142.20	3,685,711.21
其中：子公司支付给少数股东的股利、利润	-	-
支付其他与筹资活动有关的现金	32,912,689.72	76,662,400.00
筹资活动现金流出小计	212,340,831.92	140,487,111.31
<b>筹资活动产生的现金流量净额</b>	<b>204,714,768.08</b>	<b>126,702,888.69</b>
<b>四、汇率变动对现金及现金等价物的影响</b>	<b>-</b>	<b>-</b>
<b>五、现金及现金等价物净增加额</b>	<b>-72,642,657.83</b>	<b>-81,573,510.50</b>
加：期初现金及现金等价物余额	181,997,670.80	95,203,479.30
<b>六、期末现金及现金等价物余额</b>	<b>109,355,012.97</b>	<b>13,629,968.80</b>

企业法定代表人：

  
  
 欧阳建平  
 340102600345

主管会计工作负责人：

  
  
 张印庆

会计机构负责人：

  
  
 张印庆



# 合并股东权益变动表

2020年1-6月

编制单位：天阳宏业科技股份有限公司


本期金额

	归属于母公司股东权益					少数股东权益	股东权益合计		
	股本	其他权益工具	资本公积	减：库存股	其他综合收益			盈余公积	未分配利润
一、上年年末余额	168,482,030.00	-	458,763,159.01	-	-	20,884,913.11	296,141,786.33	7,423,299.47	951,695,187.92
加：会计政策变更	-	-	-	-	-	-	-	-	-
前期差错更正	-	-	-	-	-	-	-	-	-
同一控制下企业合并	-	-	-	-	-	-	-	-	-
其他	-	-	-	-	-	-	-	-	-
二、本年期初余额	168,482,030.00	-	458,763,159.01	-	-	20,884,913.11	296,141,786.33	7,423,299.47	951,695,187.92
三、本年增减变动金额	-	-	-	-	-	-	50,814,104.62	-993,422.30	49,820,682.32
(一) 综合收益总额	-	-	-	-	-	-	50,814,104.62	-993,422.30	49,820,682.32
(二) 股东投入和减少资本	-	-	-	-	-	-	-	-	-
1. 股东投入的普通股	-	-	-	-	-	-	-	-	-
2. 其他权益工具持有者投入资本	-	-	-	-	-	-	-	-	-
3. 股份支付计入股东权益的金额	-	-	-	-	-	-	-	-	-
4. 其他	-	-	-	-	-	-	-	-	-
(三) 利润分配	-	-	-	-	-	-	-	-	-
1. 提取盈余公积	-	-	-	-	-	-	-	-	-
2. 对股东的分配	-	-	-	-	-	-	-	-	-
3. 其他	-	-	-	-	-	-	-	-	-
(四) 股东权益内部结转	-	-	-	-	-	-	-	-	-
1. 资本公积转增股本	-	-	-	-	-	-	-	-	-
2. 盈余公积转增股本	-	-	-	-	-	-	-	-	-
3. 盈余公积弥补亏损	-	-	-	-	-	-	-	-	-
4. 设定受益计划变动额结转留存收益	-	-	-	-	-	-	-	-	-
5. 其他综合收益结转留存收益	-	-	-	-	-	-	-	-	-
6. 其他	-	-	-	-	-	-	-	-	-
(五) 专项储备	-	-	-	-	-	-	-	-	-
1. 本期提取	-	-	-	-	-	-	-	-	-
2. 本期使用	-	-	-	-	-	-	-	-	-
(六) 其他	-	-	-	-	-	-	-	-	-
四、本年年末余额	168,482,030.00	-	458,763,159.01	-	-	20,884,913.11	346,955,890.95	6,429,877.17	1,001,515,670.24

企业法定代表人：

主管会计工作负责人：

会计机构负责人：



# 合并股东权益变动表

2020年1-6月

上年同期金额


编制单位：天阳建业科技股份有限公司



项目

项目	归属于母公司股东权益					少数股东权益	股东权益合计		
	股本	其他权益工具	资本公积	减：库存股	其他综合收益			盈余公积	未分配利润
一、上年年末余额	168,482,030.00	-	458,763,159.01	-	-	13,502,752.22	195,225,540.69	5,587,137.97	841,560,619.89
加：会计政策变更	-	-	-	-	-	-	-	-	-
前期差错更正	-	-	-	-	-	-	-	-	-
同一控制下企业合并	-	-	-	-	-	-	-	-	-
其他	-	-	-	-	-	-	-	-	-
二、本年年初余额	168,482,030.00	-	458,763,159.01	-	-	13,502,752.22	195,225,540.69	5,587,137.97	841,560,619.89
三、本年增减变动金额	-	-	-	-	-	-	16,454,600.72	-757,723.66	15,696,877.06
(一) 综合收益总额	-	-	-	-	-	-	-	-	-
(二) 股东投入和减少资本	-	-	-	-	-	-	-	-	-
1. 股东投入的普通股	-	-	-	-	-	-	-	-	-
2. 其他权益工具持有者投入资本	-	-	-	-	-	-	-	-	-
3. 股份支付计入股东权益的金额	-	-	-	-	-	-	-	-	-
4. 其他	-	-	-	-	-	-	-	-	-
(三) 利润分配	-	-	-	-	-	-	-	-	-
1. 提取盈余公积	-	-	-	-	-	-	-	-	-
2. 对股东的分配	-	-	-	-	-	-	-	-	-
3. 其他	-	-	-	-	-	-	-	-	-
(四) 股东权益内部结转	-	-	-	-	-	-	-	-	-
1. 资本公积转增股本	-	-	-	-	-	-	-	-	-
2. 盈余公积转增股本	-	-	-	-	-	-	-	-	-
3. 盈余公积弥补亏损	-	-	-	-	-	-	-	-	-
4. 设定受益计划变动额结转留存收益	-	-	-	-	-	-	-	-	-
5. 其他综合收益结转留存收益	-	-	-	-	-	-	-	-	-
6. 其他	-	-	-	-	-	-	-	-	-
(五) 专项储备	-	-	-	-	-	-	-	-	-
1. 本期提取	-	-	-	-	-	-	-	-	-
2. 本期使用	-	-	-	-	-	-	-	-	-
(六) 其他	-	-	-	-	-	-	-	-	-
四、本年年末余额	168,482,030.00	-	458,763,159.01	-	-	13,502,752.22	211,680,141.41	4,829,414.31	857,257,496.95

企业法定代表人：



主管会计工作负责人：



会计机构负责人：



# 母公司资产负债表

2020年6月30日

编制单位：天阳宏业科技股份有限公司

	期末余额	上期期末余额
<b>流动资产：</b>		
货币资金	111,045,474.33	162,437,624.99
交易性金融资产	-	-
衍生金融资产	-	-
应收票据	-	-
应收账款	836,261,635.41	685,432,247.00
应收款项融资	-	-
预付款项	8,092,877.11	3,253,141.71
其他应收款	72,116,801.56	84,738,541.13
存货	150,768,167.50	114,003,713.53
合同资产	120,678,503.49	-
持有待售资产	-	-
一年内到期的非流动资产	-	-
其他流动资产	-	-
<b>流动资产合计</b>	<b>1,298,963,459.40</b>	<b>1,049,865,268.36</b>
<b>非流动资产：</b>		
债权投资	-	-
其他债权投资	-	-
长期应收款	-	-
长期股权投资	385,872,566.06	385,884,130.66
其他权益工具投资	2,000,000.00	2,000,000.00
其他非流动金融资产	-	-
投资性房地产	-	-
固定资产	103,911,456.23	105,863,444.83
在建工程	-	-
生产性生物资产	-	-
油气资产	-	-
无形资产	49,964.00	74,966.00
开发支出	-	-
商誉	-	-
长期待摊费用	2,753,540.17	3,156,675.49
递延所得税资产	5,907,686.42	4,590,895.17
其他非流动资产	4,007,769.92	-
<b>非流动资产合计</b>	<b>504,502,982.80</b>	<b>501,570,112.15</b>
<b>资产总计</b>	<b>1,803,466,442.20</b>	<b>1,551,435,380.51</b>

企业法定代表人：

  
  
 欧阳建平  
 5401028000345

主管会计工作负责人：

  
  
 张庆

会计机构负责人：

  
  
 张庆

# 母公司资产负债表（续）

2020年6月30日


编制单位：天阳宏业科技股份有限公司

负债和股东权益	期末余额	上期期末余额
<b>流动负债：</b>		
短期借款	361,155,600.00	210,000,000.00
以公允价值计量且其变动计入当期损益的金融负债	-	-
交易性金融负债	-	-
衍生金融负债	-	-
应付票据	-	-
应付账款	158,796,607.39	175,848,726.67
预收款项	-	697,726.00
合同负债	24,300.00	-
应付职工薪酬	71,868,688.55	66,906,247.82
应交税费	66,718,116.57	57,128,282.74
其他应付款	210,088,274.27	185,889,046.16
持有待售负债	-	-
一年内到期的非流动负债	-	-
其他流动负债	-	-
<b>流动负债合计</b>	<b>868,651,586.78</b>	<b>696,470,029.39</b>
<b>非流动负债：</b>		
长期借款	-	-
应付债券	-	-
其中：优先股	-	-
其中：永续债	-	-
长期应付款	36,932,800.28	-
长期应付职工薪酬	-	-
预计负债	-	-
递延收益	-	-
递延所得税负债	-	-
其他非流动负债	-	-
<b>非流动负债合计</b>	<b>36,932,800.28</b>	<b>-</b>
<b>负债合计</b>	<b>905,584,387.06</b>	<b>696,470,029.39</b>
<b>股东权益：</b>		
股本	168,482,030.00	168,482,030.00
其他权益工具	-	-
其中：优先股	-	-
其中：永续债	-	-
资本公积	477,634,190.06	477,634,190.06
减：库存股	-	-
其他综合收益	-	-
盈余公积	20,884,913.11	20,884,913.11
未分配利润	230,880,921.97	187,964,217.95
<b>股东权益合计</b>	<b>897,882,055.14</b>	<b>854,965,351.12</b>
<b>负债和股东权益总计</b>	<b>1,803,466,442.20</b>	<b>1,551,435,380.51</b>

企业法定代表人：



主管会计工作负责人：



会计机构负责人：



# 母公司利润表

2020年1-6月

编制单位：天阳宏业科技股份有限公司

项目	本期金额	上期金额
<b>一、营业收入</b>	512,158,858.18	349,538,410.04
减：营业成本	357,775,558.58	251,095,379.59
税金及附加	3,550,629.94	2,206,972.70
销售费用	29,426,797.51	25,785,964.16
管理费用	21,102,544.40	24,300,992.54
研发费用	48,909,620.39	23,744,595.69
财务费用	9,465,035.00	6,062,766.59
其中：利息费用	6,684,879.96	4,968,856.53
利息收入	141,212.05	55,532.51
加：其他收益	20,353,850.86	11,824,673.67
投资收益	-11,564.60	-21,516.40
其中：对联营企业和合营企业的投资收益	-11,564.60	-21,516.40
以摊余成本计量的金融资产终止确认收益	-	-
净敞口套期收益	-	-
公允价值变动收益	-	-
信用减值损失	-15,490,168.71	-12,125,110.98
资产减值损失	859,154.75	-
资产处置收益	-	-147,043.81
<b>二、营业利润</b>	47,639,944.66	15,872,741.25
加：营业外收入	-	2,000.00
减：营业外支出	136,700.00	3,907.56
<b>三、利润总额</b>	47,503,244.66	15,870,833.69
减：所得税费用	4,586,540.64	2,014,468.73
<b>四、净利润</b>	42,916,704.02	13,856,364.96
（一）持续经营净利润	42,916,704.02	13,856,364.96
（二）终止经营净利润	-	-
<b>五、其他综合收益的税后净额</b>	-	-
<b>六、综合收益总额</b>	42,916,704.02	13,856,364.96


企业法定代表人：



主管会计工作负责人：



会计机构负责人：



# 母公司现金流量表

2020年1-6月

编制单位：天阳宏业科技股份有限公司

项目	本期金额	上期金额
<b>一、经营活动产生的现金流量：</b>		
销售商品、提供劳务收到的现金	252,819,398.53	213,397,228.31
收到的税费返还	-	50,631.99
收到其他与经营活动有关的现金	124,515,375.23	54,529,153.66
经营活动现金流入小计	377,334,773.76	267,977,013.96
购买商品、接受劳务支付的现金	66,264,147.87	44,671,466.62
支付给职工以及为职工支付的现金	392,653,013.75	268,306,927.11
支付的各项税费	22,050,108.72	18,088,084.98
支付其他与经营活动有关的现金	124,140,986.66	122,223,248.73
经营活动现金流出小计	605,108,257.00	453,289,727.44
<b>经营活动产生的现金流量净额</b>	<b>-227,773,483.24</b>	<b>-185,312,713.48</b>
<b>二、投资活动产生的现金流量：</b>		
收回投资所收到的现金	-	-
取得投资收益收到的现金	-	-
处置固定资产、无形资产和其他长期资产收回的现金净额	-	800.00
处置子公司及其他营业单位收到的现金净额	-	-
收到其他与投资活动有关的现金	-	-
投资活动现金流入小计	-	800.00
购建固定资产、无形资产和其他长期资产支付的现金	61,297.61	3,944,843.07
投资支付的现金	-	-
取得子公司及其他营业单位支付的现金净额	-	-
支付其他与投资活动有关的现金	-	-
投资活动现金流出小计	61,297.61	3,944,843.07
<b>投资活动产生的现金流量净额</b>	<b>-61,297.61</b>	<b>-3,944,043.07</b>
<b>三、筹资活动产生的现金流量：</b>		
吸收投资收到的现金	-	-
取得借款收到的现金	281,155,600.00	170,000,000.00
收到其他与筹资活动有关的现金	104,000,000.00	97,190,000.00
筹资活动现金流入小计	385,155,600.00	267,190,000.00
偿还债务支付的现金	170,000,000.00	60,000,000.00
分配股利、利润或偿付利息支付的现金	9,257,649.15	3,683,512.14
其中：子公司支付给少数股东的股利、利润	-	-
支付其他与筹资活动有关的现金	29,766,099.72	76,662,400.00
筹资活动现金流出小计	209,023,748.87	140,345,912.14
<b>筹资活动产生的现金流量净额</b>	<b>176,131,851.13</b>	<b>126,844,087.86</b>
<b>四、汇率变动对现金及现金等价物的影响</b>	<b>-</b>	<b>-</b>
<b>五、现金及现金等价物净增加额</b>	<b>-51,702,929.72</b>	<b>-62,412,668.69</b>
加：期初现金及现金等价物余额	158,256,430.81	74,343,787.32
<b>六、期末现金及现金等价物余额</b>	<b>106,553,501.09</b>	<b>11,931,118.63</b>

企业法定代表人：

欧阳建平  
5401028000345

主管会计工作负责人：

张庆印

会计机构负责人：

张庆印

# 母公司股东权益变动表


2020年1-6月

编制单位：天阳宏波科技股份有限公司


	本期金额							
	股本	其他权益工具	资本公积	减：库存股	其他综合收益	盈余公积	未分配利润	股东权益合计
一、上年年末余额	168,482,030.00	-	477,634,190.06	-	-	20,884,913.11	187,964,217.95	854,965,351.12
加：会计政策变更	-	-	-	-	-	-	-	-
前期差错更正	-	-	-	-	-	-	-	-
其他	-	-	-	-	-	-	-	-
二、本年初余额	168,482,030.00	-	477,634,190.06	-	-	20,884,913.11	187,964,217.95	854,965,351.12
三、本年增减变动金额	-	-	-	-	-	-	42,916,704.02	42,916,704.02
(一) 综合收益总额	-	-	-	-	-	-	42,916,704.02	42,916,704.02
(二) 股东投入和减少资本	-	-	-	-	-	-	-	-
1. 股东投入的普通股	-	-	-	-	-	-	-	-
2. 其他权益工具持有者投入资本	-	-	-	-	-	-	-	-
3. 股份支付计入股东权益的金额	-	-	-	-	-	-	-	-
4. 其他	-	-	-	-	-	-	-	-
(三) 利润分配	-	-	-	-	-	-	-	-
1. 提取盈余公积	-	-	-	-	-	-	-	-
2. 对股东的分配	-	-	-	-	-	-	-	-
3. 其他	-	-	-	-	-	-	-	-
(四) 股东权益内部结转	-	-	-	-	-	-	-	-
1. 资本公积转增股本	-	-	-	-	-	-	-	-
2. 盈余公积转增股本	-	-	-	-	-	-	-	-
3. 盈余公积弥补亏损	-	-	-	-	-	-	-	-
4. 设定受益计划变动额结转留存收益	-	-	-	-	-	-	-	-
5. 其他	-	-	-	-	-	-	-	-
(五) 专项储备	-	-	-	-	-	-	-	-
1. 本期提取	-	-	-	-	-	-	-	-
2. 本期使用	-	-	-	-	-	-	-	-
(六) 其他	-	-	-	-	-	-	-	-
四、本年期末余额	168,482,030.00	-	477,634,190.06	-	-	20,884,913.11	230,880,921.97	897,882,055.14

企业法定代表人：  




主管会计工作负责人：  




会计机构负责人：  




# 母公司股东权益变动表

2020年1-6月

编制单位：天阳宏业科技股份有限公司



项目	上年同期金额							
	股本	其他权益工具	资本公积	减：库存股	其他综合收益	盈余公积	未分配利润	股东权益合计
一、上年年末余额	168,482,030.00	-	477,634,190.06	-	-	13,502,752.22	121,524,769.95	781,143,742.23
加：会计政策变更	-	-	-	-	-	-	-	-
前期差错更正	-	-	-	-	-	-	-	-
其他	-	-	-	-	-	-	-	-
二、本年年初余额	168,482,030.00	-	477,634,190.06	-	-	13,502,752.22	121,524,769.95	781,143,742.23
三、本年增减变动金额	-	-	-	-	-	-	13,856,364.96	13,856,364.96
(一) 综合收益总额	-	-	-	-	-	-	13,856,364.96	13,856,364.96
(二) 股东投入和减少资本	-	-	-	-	-	-	-	-
1. 股东投入的普通股	-	-	-	-	-	-	-	-
2. 其他权益工具持有者投入资本	-	-	-	-	-	-	-	-
3. 股份支付计入股东权益的金额	-	-	-	-	-	-	-	-
4. 其他	-	-	-	-	-	-	-	-
(三) 利润分配	-	-	-	-	-	-	-	-
1. 提取盈余公积	-	-	-	-	-	-	-	-
2. 对股东的分配	-	-	-	-	-	-	-	-
3. 其他	-	-	-	-	-	-	-	-
(四) 股东权益内部结转	-	-	-	-	-	-	-	-
1. 资本公积转增股本	-	-	-	-	-	-	-	-
2. 盈余公积转增股本	-	-	-	-	-	-	-	-
3. 盈余公积弥补亏损	-	-	-	-	-	-	-	-
4. 设定受益计划变动额结转留存收益	-	-	-	-	-	-	-	-
5. 其他	-	-	-	-	-	-	-	-
(五) 专项储备	-	-	-	-	-	-	-	-
1. 本期提取	-	-	-	-	-	-	-	-
2. 本期使用	-	-	-	-	-	-	-	-
(六) 其他	-	-	-	-	-	-	-	-
四、本年年末余额	168,482,030.00	-	477,634,190.06	-	-	13,502,752.22	135,381,134.91	795,000,107.19

企业法定代表人：


主管会计工作负责人：


会计机构负责人：




## 非经常性损益明细表

编制单位：天阳宏业科技股份有限公司

项目	2020年1-6月	2019年1-6月
非流动性资产处置损益：包括已计提资产减值准备的冲销部分	16,340.21	-148,752.46
越权审批，或无正式批准文件，或偶发性的税收返还、减免	-	-
计入当期损益的政府补助（与公司正常经营业务密切相关，符合国家政策规定、按照一定标准定额或定量持续享受的政府补助除外）	20,722,949.86	12,389,132.81
计入当期损益的对非金融企业收取的资金占用费	-	-
企业取得子公司、联营企业及合营企业的投资成本小于取得投资时应享有被投资单位可辨认净资产公允价值产生的收益	-	-
非货币性资产交换损益	-	-
委托他人投资或管理资产的损益	-	-
因不可抗力因素，如遭受自然灾害而计提的各项资产减值准备	-	-
债务重组损益	-	-
企业重组费用，如安置职工的支出、整合费用等	-	-
交易价格显失公允的交易产生的超过公允价值部分的损益	-	-
同一控制下企业合并产生的子公司期初至合并日的当期净损益	-	-
与公司正常经营业务无关的或有事项产生的损益	-	-
除同公司正常经营业务相关的有效套期保值业务外，持有交易性金融资产、衍生金融资产、交易性金融负债、衍生金融负债产生的公允价值变动损益，以及处置交易性金融资产、衍生金融资产、交易性金融负债、衍生金融负债和其他债权投资取得的投资收益	-	-
单独进行减值测试的应收款项减值准备转回	-	-
对外委托贷款取得的损益	-	-
采用公允价值模式进行后续计量的投资性房地产公允价值变动产生的损益	-	-
根据税收、会计等法律、法规的要求对当期损益进行一次性调整对当期损益的影响	-	-
受托经营取得的托管费收入	-	-
除上述各项之外的其他营业外收入和支出	-139,573.87	-93,607.62
其他符合非经常性损益定义的损益项目	202,062.89	50,631.99
非经常性损益合计	20,801,779.09	12,197,404.72
减：所得税影响额	1,946,751.63	1,163,470.01
非经常性损益净额（影响净利润）	18,855,027.46	11,033,934.71
减：少数股东权益影响额	6,674.14	-25,568.59
归属于母公司普通股股东的非经常性损益净额	18,848,353.32	11,059,503.30
扣除非经常性损益后的归属于母公司普通股股东净利润	31,965,751.30	5,395,097.42



统一社会信用代码  
91110108590676050Q

# 营业执照

(副本) (7-1)



扫描二维码登录  
“国家企业信用  
信息公示系统”  
了解更多登记、  
备案、许可、监  
管信息

照  
告  
专  
用  
，  
复  
印  
无  
效

名称 大华会计师事务所(特殊普通合伙)  
类型 特殊普通合伙企业  
执行事务合伙人 杨雄,梁春

成立日期 2012年02月09日  
合伙期限 2012年02月09日至 长期  
主要经营场所 北京市海淀区西四环中路16号院7号楼1101

审查企业会计报表,出具审计报告;验证企业资本,出具验资报告;办理企业合并、分立、清算事宜中的审计业务,出具有关报告;基本建设年度财务决算审计;代理记账;会计咨询、税务咨询、管理咨询、会计培训;法律、法规规定的其他业务;无(企业依法自主选择经营项目,开展经营活动;依法须经批准的项目,经相关部门批准后依批准的内容开展经营活动;不得从事本市产业政策禁止和限制类项目的经营活动。)




登记机关

2020年01月16日

证书序号: 0000093

# 说明

- 1、《会计师事务所执业证书》是证明持有人经财政部门依法审批，准予执行注册会计师法定业务的凭证。
- 2、《会计师事务所执业证书》记载事项发生变动的，应当向财政部门申请换发。
- 3、《会计师事务所执业证书》不得伪造、涂改、出租、出借、转让。
- 4、会计师事务所终止或执业许可注销的，应当向财政部门交回《会计师事务所执业证书》。



会计师事务所

# 执业证书



名称: 大华会计师事务所(特殊普通合伙)

首席合伙人: 梁春

主任会计师:

经营场所: 北京市海淀区西四环中路16号院7号楼12层

组织形式: 特殊普通合伙

执业证书编号: 11010148

批准执业文号: 京财会许可[2011]0101号

批准执业日期: 2011年11月03日



发证机关:

二〇一七年 十月 七日

中华人民共和国财政部制



证书序号：000398

此件仅用于业务报  
告书附件，印无效

# 会计师事务所 证券、期货相关业务许可证




经财政部、**中国证券监督管理委员会**审查，批准

大华会计师事务所（特殊普通合伙）

执行证券、期货相关业务。

首席合伙人：梁春




证书号：01

发证时间：二〇一〇年九月十日

证书有效期至：二〇二〇年九月十日

THE CHINESE INSTITUTE OF CERTIFIED PUBLIC ACCOUNTANTS  
SINCE 1980  
中国注册会计师协会



姓名: 李峰  
Full name: 李峰

性别: 男  
Sex: 男

出生日期: 1979-8-20  
Date of Birth: 1979-8-20

工作单位: 天健华证中洲(北京)会计师事务所有限公司  
Working unit: 天健华证中洲(北京)会计师事务所有限公司

身份证号: 422432790820005  
Identity card No.: 422432790820005

此件仅用于业务报  
生证明, 即无效。

年度检验  
Annual Renewal



姓名: 李峰  
证书编号: 110001640074

2015-04-01

valid for 1 year after 2015

2013-05-11

110001640074

北京注册会计师协会  
Authorized Institute of CPAs

2008-5-15

发证日期: 2008-5-15  
Date of Issuance: 2008-5-15

注册会计师工作单位变更事项登记  
Registration of the Change of Working Unit by a CPA

同意调出  
Agree the holder to be transferred from

事务所 CPAs

转出协会盖章  
Stamp of the transfer-out Institute of CPAs

2009年12月24日

同意调入  
Agree the holder to be transferred to

事务所 CPAs

转入协会盖章  
Stamp of the transfer-in Institute of CPAs

2009年12月24日








姓名: 刘黎  
 Full name: 刘黎  
 性别: 女  
 Sex: 女  
 出生日期: 1988-02-02  
 Date of Birth: 1988-02-02  
 工作单位: 大华会计师事务所(特殊普通合伙)  
 Work Unit: 大华会计师事务所(特殊普通合伙)  
 身份证号码: 430623198802027242  
 Identity card No: 430623198802027242

此证仅用于业务报  
 告专用，立即无效。



合格，  
 This certificate is valid for mo. 2017  
 this renewal  
 2016-03-21 2017-03-31



姓名: 刘黎  
 证书编号: 110101480144

证书编号: 110101480144  
 No. of Certificate: 110101480144

批准注册协会:  
 Authorized Institute of CPAs: 北京注册会计师协会

发证日期: 2015-06-15  
 Date of Issuance: 2015-06-15

年 月 日  
 Year Month Day

2018-05-11

(普通合伙)