

# 山东新华医疗器械股份有限公司 详式权益变动报告书

上市公司名称：山东新华医疗器械股份有限公司

股票上市地：上海证券交易所

股票简称：新华医疗

股票代码：600587

信息披露义务人名称：兖矿集团有限公司

住所：邹城市凫山南路298号

通讯地址：邹城市凫山南路298号

权益变动性质：增加

签署日期：二〇二〇年八月十四日

## 声 明

一、本权益变动报告书系信息披露义务人依据《中华人民共和国证券法》（以下简称“《证券法》”）、《上市公司收购管理办法》（以下简称“《收购办法》”）、《公开发行证券的公司信息披露内容与格式准则第15号——权益变动报告书》（以下简称“《准则15号》”）、《公开发行证券的公司信息披露内容与格式准则第16号——上市公司收购报告书》（以下简称“《准则16号》”）及相关的法律、法规编写。

二、依据《证券法》《收购办法》《准则15号》及《准则16号》的规定，本报告书已全面披露信息披露义务人在山东新华医疗器械股份有限公司（以下简称“新华医疗”或“上市公司”）拥有的权益及权益变动情况。截至本报告书签署日，除本报告书披露的持股信息外，信息披露义务人没有通过任何其他方式增加或减少在新华医疗中拥有的权益。

三、信息披露义务人签署本报告书已获得必要的授权和批准，其履行亦不违反信息披露义务人公司章程或内部规则中的任何条款，或与之相冲突。

四、本次权益变动系因山东能源集团有限公司（以下简称“山能集团”）与兖矿集团有限公司（以下简称“兖矿集团”）实施合并重组而产生，本次合并已经山能集团和兖矿集团股东会审议通过，尚需履行反垄断审查等必要的境内外审批程序。

五、本次权益变动是根据本报告书所载明的资料进行的。除本信息披露义务人外，没有委托或授权任何单位或个人提供未在本报告书中所刊载的信息和对本报告书做出任何解释和说明。

六、信息披露义务人承诺本报告书不存在虚假记载、误导性陈述或重大遗漏，并对其真实性、准确性、完整性承担个别和连带的法律责任。

## 目 录

声 明 .....	2
目 录 .....	3
释 义 .....	5
第一节 信息披露义务人介绍 .....	7
一、信息披露义务人基本资料 .....	7
二、信息披露义务人的产权控制关系 .....	7
三、信息披露义务人控制的核心企业及主营业务情况 .....	8
四、信息披露义务人主营业务及近 3 年财务情况简要说明 .....	9
五、信息披露义务人最近 5 年涉及的与证券市场有关的行政处罚、刑事处罚或涉及与经济纠纷有关的重大民事诉讼或仲裁情况 .....	9
六、信息披露义务人的董事、监事和高级管理人员情况 .....	9
七、信息披露义务人持有上市公司、金融机构权益的情况 .....	10
第二节 权益变动的目的及决定 .....	12
一、本次权益变动的目的 .....	12
二、未来 12 个月内继续增持上市公司股份或者处置其已拥有权益的计划 .....	12
三、关于本次权益变动所履行的相关决策程序 .....	12
第三节 本次权益变动方式 .....	13
一、信息披露义务人持有上市公司权益的情况 .....	13
三、本次取得股份的权利限制情况 .....	14
第四节 资金来源和支付方式 .....	15
第五节 后续计划 .....	16
一、在未来 12 个月内是否有对上市公司主营业务做出调整的计划 .....	16
二、在未来 12 个月内是否有对上市公司资产及负债做出购买或置换的重组计划 .....	16
三、有关人员调整计划 .....	16
四、是否拟对可能阻碍收购上市公司股权以获得控制权的公司章程条款进行修改的计划 .....	16
五、对上市公司现有员工聘用计划的重大变动情况 .....	16
六、对上市公司分红政策的重大变化 .....	16
七、其他对上市公司业务和组织结构有重大影响的计划 .....	17
第六节 对上市公司影响的分析 .....	18

一、本次权益变动对上市公司独立性的影响.....	18
二、同业竞争及相关解决措施.....	18
三、关联交易情况及规范关联交易的措施.....	18
<b>第七节 与上市公司之间的重大交易.....</b>	<b>20</b>
一、与新华医疗进行资产交易合计金额高于 3,000 万元或者高于上市公司最近经审计的合并财务报表净资产 5%以上交易.....	20
二、与新华医疗的董事、监事、高级管理人员之间的交易.....	20
三、更换新华医疗董事、监事、高级管理人员的补偿或类似安排.....	20
四、对上市公司有重大影响的合同、默契或安排.....	20
<b>第八节 前六个月内买卖上市交易股份的情况.....</b>	<b>21</b>
一、信息披露义务人在事实发生之日前 6 个月内通过证券交易所买卖上市公司股份情况.....	21
二、信息披露义务人的董事、高级管理人员，以及上述人员的直系亲属在事实发生之日前 6 个月内通过证券交易所买卖上市公司股份情况.....	21
<b>第九节 信息披露义务人的财务资料.....</b>	<b>22</b>
一、信息披露义务人近三年的财务情况.....	22
二、审计意见.....	29
<b>第十节 其他重大事项.....</b>	<b>30</b>
<b>第十一节 备查文件.....</b>	<b>31</b>
一、备查文件.....	31
二、备置地点.....	31
<b>详式权益变动报告书附表.....</b>	<b>34</b>

## 释 义

在本报告书中，除本文另有所指之外，下列词语具有以下特定含义：

本报告书	指	《山东新华医疗器械股份有限公司详式权益变动报告书》
新华医疗、上市公司	指	山东新华医疗器械股份有限公司
信息披露义务人、兖矿集团、本公司	指	兖矿集团有限公司
山能集团	指	山东能源集团有限公司
淄矿集团	指	淄博矿业集团有限责任公司
本次合并	指	山能集团与兖矿集团实施合并，兖矿集团作为存续公司，自交割日起，山能集团的资产、负债、业务、人员、合同、资质及其他一切权利与义务由存续公司承继及承接，山能集团的下属分支机构及持有的下属企业股权或权益归属于存续公司
《合并协议》	指	山能集团与兖矿集团于2020年8月14日签订的《山东能源集团有限公司与兖矿集团有限公司之合并协议》
本次权益变动	指	本次合并后，兖矿集团将通过淄矿集团间接持有新华医疗116,947,642股股份（占新华医疗股份总数的28.77%），成为新华医疗间接控股股东
山东省国资委	指	山东省人民政府国有资产监督管理委员会
山东国惠	指	山东国惠投资有限公司
山东社保基金	指	山东省社会保障基金理事会
兖州煤业	指	兖州煤业股份有限公司
中国证监会	指	中国证券监督管理委员会
上海登记公司	指	中国证券登记结算有限责任公司上海分公司
《公司法》	指	《中华人民共和国公司法》
《证券法》	指	《中华人民共和国证券法》
《收购办法》	指	《上市公司收购管理办法》

《15号准则》	指	《公开发行证券的公司信息披露内容与格式准则第15号——权益变动报告书》
《16号准则》	指	《公开发行证券的公司信息披露内容与格式准则第16号——上市公司收购报告书》
法律法规	指	法律、行政法规、部门规章和规范性文件
《公司章程》	指	《山东新华医疗器械股份有限公司章程》
中国	指	中华人民共和国
元、万元、亿元	指	人民币元、人民币万元、人民币亿元

特别说明：本报告书中所列数据可能因四舍五入原因而与根据相关单项数据直接相加之和在尾数上略有差异。

## 第一节 信息披露义务人介绍

### 一、信息披露义务人基本资料

公司名称： 兖矿集团有限公司

注册地址： 邹城市凫山南路 298 号

法定代表人： 李希勇

注册资本： 776,920 万元

统一社会信用代码： 91370000166120002R

公司类型： 有限责任公司（国有控股）

经营范围： 以自有资金对外投资、管理及运营；投资咨询；期刊出版，有线广播及电视的安装、开通、维护和器材销售；许可证批准范围内的增值电信业务；对外承包工程资质证书批准范围内的承包与实力、规模、业绩相适应的国外工程项目及对外派遣实施上述境外工程所需的劳务人员；（以下仅限分支机构经营）：煤炭开采、洗选、销售；热电、供热及发电余热综合利用；公路运输；木材加工；水、暖管道安装、维修；餐饮、旅馆；水的开采及销售；黄金、贵金属、有色金属的地质探矿、开采、选冶、加工、销售及技术服务。广告业务；机电产品、服装、纺织及橡胶制品的销售；备案范围内的进出口业务；园林绿化；房屋、土地、设备的租赁；煤炭、煤化工及煤电铝技术开发服务；建筑材料、硫酸铵（白色结晶粉末）生产、销售；矿用设备、机电设备、成套设备及零配件的制造、安装、维修、销售；装饰装修；电器设备安装、维修、销售；通用零部件、机械配件、加工及销售；污水处理及中水的销售；房地产开发、物业管理；日用百货、工艺品、金属材料、燃气设备销售；铁路货物（区内自备）运输（依法须经批准的项目，经相关部门批准后方可开展经营活动）。

经营期限： 1996年3月12日至长期

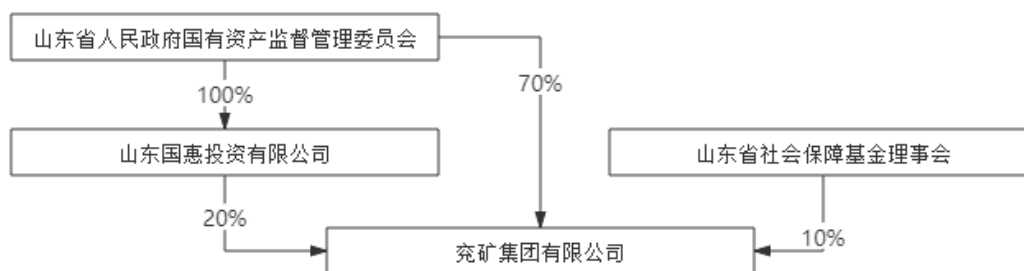
股东名称： 山东省国资委、山东国惠、山东社保基金

通讯地址： 邹城市凫山南路298号

联系电话： 0537-5384521

### 二、信息披露义务人的产权控制关系

截至本报告书签署日，信息披露义务人的控股股东为山东省国资委，其产权控制关系如下图所示：



### 三、信息披露义务人控制的核心企业及主营业务情况

截至本报告书签署日，兖矿集团控制的核心企业及其核心业务如下：

序号	名称	注册资本 (万元)	股权比例 (%)	主营业务
1	兖州煤业	491,201.6	56.01 (注1)	煤炭采选、销售、煤矿综合科学技术服务、甲醇生产销售
2	兖矿化工有限公司	5,000	100.00	化工产品（不含危险化学品）、焦炭的生产、销售设备（不含特种设备）制造和化工装置设备的检修、维修
3	兖矿贵州能化有限公司	182,407	直接 51.3686 间接 2.6315 (注2)	煤炭运销；煤炭技术开发服务；以及相关配套物流经营
4	兖矿新疆能化有限公司	300,000	100.00	项目投资；房地产开发；销售：饲料、肥料
5	陕西未来能源化工有限公司	540,000	直接 49.3150 间接 24.6575 (注3)	化工产品、油品的研发；中质石蜡、轻质石蜡、稳定轻烃、柴油、石脑油、液化石油气、硫磺的生产销售；煤炭开采
6	兖矿东华建设有限公司	290,000	直接 24.9333 间接 75.0667 (注4)	境外工程施工（按对外承包工程经营资格核准的范围经营）；矿山及配套工程施工，房屋建筑工程施工；地质勘查，工程测量
7	上海中期期货股份有限公司	120,000	直接 66.67 间接 33.33 (注5)	商品期货经纪，金融期货经纪，期货投资咨询，资产管理业务
8	上海金谷裕丰投资有限公司	150,000	100.00	实业投资，投资管理，资产管理，投资咨询，商务信息咨询，财务咨询

注1：兖矿集团持有兖州煤业权益的完整情况请见本报告书第二章之七“信息披露义务人持有上市公司、金融机构权益的情况”。

注2：兖矿集团直接持有兖矿贵州能化有限公司 51.3686%股权，通过兖矿鲁南化肥厂持有兖矿贵州能化有限公司 2.6315%股权。



注 3：兖矿集团直接持有陕西未来能源化工有限公司 49.3150% 股权，通过兖州煤业持有陕西未来能源化工有限公司 24.6575% 股权。

注 4：兖矿集团直接持有兖矿东华建设有限公司 24.9333% 股权，通过兖矿东华集团有限公司持有兖矿东华建设有限公司 75.0667% 股权。

注 5：兖矿集团直接持有上海中期期货股份有限公司 66.67% 股权，通过兖州煤业持有上海中期期货股份有限公司 33.33% 股权。

#### 四、信息披露义务人主营业务及近 3 年财务情况简要说明

##### （一）主营业务

兖矿集团系山东省国资委下属省属国有资本投资公司，位列 2020 年《财富》世界 500 强企业第 295 名。兖矿集团是以煤炭开采为主，同时开展包括现代高端精细化工、境内外优质大宗矿业开采、多元化金融产业、现代物流贸易、高端制造等多种产业的综合化企业集团。

##### （二）最近三年的财务情况

兖矿集团于 1996 年 3 月 12 日设立，最近三年合并财务报表主要数据如下：

单位：万元

项目	2019年	2018年	2017年
总资产	31,854,801.52	30,741,001.06	28,776,959.16
净资产	10,073,479.18	9,059,837.62	7,601,187.73
营业收入	28,548,035.96	25,722,761.05	19,919,955.54
主营业务收入	26,007,844.70	24,492,720.61	18,374,352.69
净利润	894,523.11	517,704.63	196,577.94
净资产收益率	9.35%	6.25%	3.11%
资产负债率	68.38%	70.53%	73.59%

注：兖矿集团最近三年财务数据已经审计。

#### 五、信息披露义务人最近 5 年涉及的与证券市场有关的行政处罚、刑事处罚或涉及与经济纠纷有关的重大民事诉讼或仲裁情况

截至本报告书签署日，兖矿集团最近 5 年未受到与证券市场有关行政处罚、刑事处罚，亦未涉及与经济纠纷有关的重大民事诉讼或仲裁。

#### 六、信息披露义务人的董事、监事和高级管理人员情况

根据《中共山东省委山东省人民政府关于山东省省级机构改革的实施意见》

(鲁发〔2018〕42号)，山东省国资委省属企业监事会职责划入山东省审计厅，不再设立省属企业监事会。截至2020年6月30日，信息披露义务人的董事、高级管理人员的基本情况如下：

姓名	职务	性别	国籍	长期居住地	是否取得其他国家或地区居留权
李希勇	董事长	男	中国	济南	否
岳宝德	董事	男	中国	济南	否
张宝才	董事	男	中国	邹城	否
尹明德	董事、副总经理	男	中国	邹城	否
顾士胜	职工董事	男	中国	邹城	否
茹刚	外部董事、财务总监	男	中国	济南	否
王元仁	外部董事	男	中国	泰安	否
杜铭华	外部董事	男	中国	北京	否
陈宏	外部董事	男	加拿大	上海	是
李伟	总经理	男	中国	邹城	否
来存良	副总经理	男	中国	邹城	否
孟祥军	总工程师	男	中国	天津	否
李佃平	副总经理	男	中国	邹城	否
陈峰教	副总经理	男	中国	邹城	否

上述人员在最近5年内未受到过任何与证券市场有关的行政处罚、刑事处罚，亦未涉及与经济纠纷有关的重大民事诉讼或仲裁。

## 七、信息披露义务人持有上市公司、金融机构权益的情况

### (一) 信息披露义务人持有其他上市公司权益超过5%的情况

截至本报告书签署日，信息披露义务人在境内、境外其他上市公司拥有权益的股份达到或超过5%的情况如下：

序号	上市公司名称	上市地点	股票代码	信息披露义务人合计持有权益情况
1	兖州煤业	上海证券交易所、香港联合交易所有限公司	600188.SH 01171.HK	56.01%
2	兖州煤业澳大利亚有限公司	澳大利亚证券交易所、香港联合交易所有限公司	ASX:YAL 03668.HK	62.26%
3	山东地矿股份有限公司	深圳证券交易所	000409.SZ	16.71%

4	贵州盘江精煤股份有限公司	上海证券交易所	600395. SH	11.60%
5	中泰证券股份有限公司	上海证券交易所	600918. SH	6.57%
6	日照港股份有限公司	上海证券交易所	600017. SH	5.45%

(二) 信息披露义务人持有金融机构股权超过 5% 的情况

截至本报告书签署日,信息披露义务人直接持股 5% 以上的银行、信托公司、证券公司、保险公司等金融机构的简要情况如下:

序号	金融机构名称	注册资本(万元)	行业类型	直接持股比例(%)
1	上海中期期货股份有限公司	120,000	期货经纪	66.67
2	中诚信托有限责任公司	245,666.67	信托	10.17
3	泰山财产保险股份有限公司	203,000	财产保险	7.39
4	中泰证券股份有限公司	696,862.58	证券	6.57
5	兖矿集团财务有限公司	250,000	财务公司	5.00
6	邹城市矿区典当有限责任公司	1,000	典当	91.00

## 第二节 权益变动的目的及决定

### 一、本次权益变动的目的

为深化省属企业战略性重组，优化国有资本布局结构，通过主业相近企业强强联合，进行同类产业整合，实现优化资源配置，推动转型升级，经山东省人民政府批准，山能集团与兖矿集团实施联合重组。

### 二、未来 12 个月内继续增持上市公司股份或者处置其已拥有权益的计划

信息披露义务人未来12个月内无增加或减少其在上市公司中拥有权益股份的计划。如果未来发生相关权益变动事项，信息披露义务人将严格按照相关法律法规的要求，依法履行信息披露义务及相关批准程序。

### 三、关于本次权益变动所履行的相关决策程序

2020年8月14日，山东省国资委、山东国惠及山东社保基金批准同意山能集团与兖矿集团实施合并。本次权益变动尚需履行反垄断审查等必要的境内外审批程序。

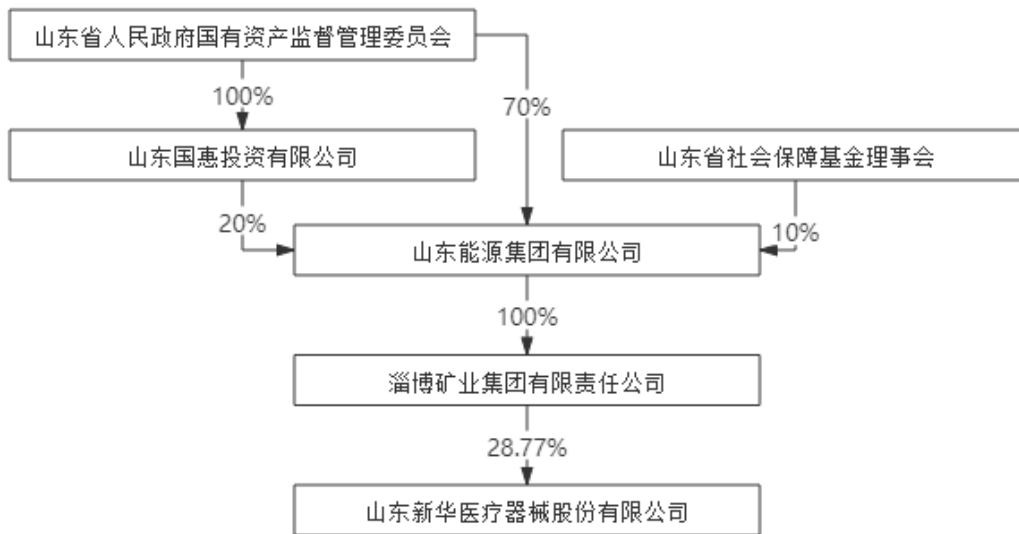
### 第三节 本次权益变动方式

#### 一、信息披露义务人持有上市公司权益的情况

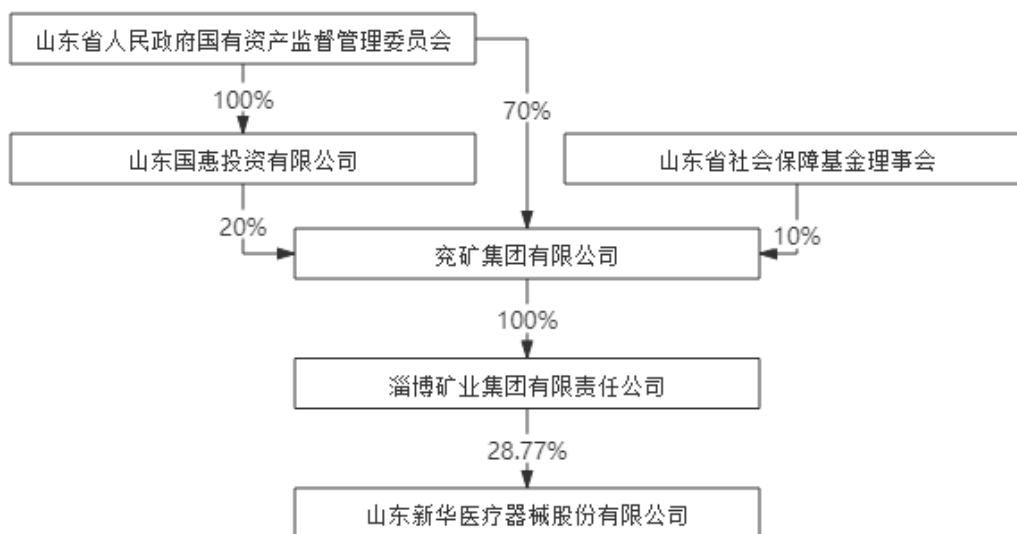
本次权益变动的方式系为深化省属企业战略性重组，优化国有资本布局结构，通过主业相近企业强强联合，进行同类产业整合，实现优化资源配置，推动转型升级，而由山能集团与兖矿集团实施合并重组。本次合并完成后，兖矿集团将更名为“山东能源集团有限公司”作为存续公司。自本次合并的交割日起，淄矿集团100%股权将归属于存续公司，兖矿集团将通过淄矿集团持有新华医疗116,947,642股股份（占新华医疗股份总数的28.77%）。

本次权益变动不会导致新华医疗的直接控股股东和实际控制人发生变化。

#### （一）本次权益变动前的股权结构图



#### （二）本次权益变动后的股权结构图



### 三、本次取得股份的权利限制情况

截至本报告书签署日，淄矿集团持有新华医疗的股份不存在被质押、冻结等权利限制情况。

## 第四节 资金来源和支付方式

本次权益变动系上市公司间接控股股东层面在同一实际控制下的合并，不涉及股份或现金对价，不涉及资金安排及来源等相关情况。

## 第五节 后续计划

### 一、在未来 12 个月内是否有对上市公司主营业务做出调整的计划

截至本报告书签署日，未来12个月内，信息披露义务人没有对新华医疗主营业务做出调整的计划。若未来根据发展需要，需改变新华医疗主营业务或对新华医疗主营业务进行重大调整时，信息披露义务人将严格按照相关法律法规和上市监管规则的要求，依法履行相关批准程序和信息披露义务。

### 二、在未来 12 个月内是否有对上市公司资产及负债做出购买或置换的重组计划

截至本报告书签署日，未来12个月内，信息披露义务人没有对新华医疗资产及负债做出购买或置换的重组计划。若未来根据发展需要，制定和实施相应重组计划时，信息披露义务人将严格按照相关法律法规和上市监管规则的要求，依法履行相关批准程序和信息披露义务。

### 三、有关人员调整计划

截至本报告书签署日，信息披露义务人没有对新华医疗董事、监事和高级管理人员进行调整的计划。若未来根据发展需要进行调整时，信息披露义务人将严格按照相关法律法规和上市监管规则的要求，依法履行相关程序和信息披露义务。

### 四、是否拟对可能阻碍收购上市公司股权以获得控制权的公司章程条款进行修改的计划

截至本报告书签署日，信息披露义务人不存在对可能阻碍收购上市公司控制权的公司章程条款进行修改的计划。

### 五、对上市公司现有员工聘用计划的重大变动情况

截至本报告书签署日，信息披露义务人没有对上市公司现有员工聘用计划进行重大调整的安排。

### 六、对上市公司分红政策的重大变化

截至本报告书签署日，信息披露义务人没有对上市公司分红政策进行重大调整的计划。



## 七、其他对上市公司业务和组织结构有重大影响的计划

截至本报告书签署日，信息披露义务人没有对上市公司业务和组织结构产生重大影响的其他计划。

## 第六节 对上市公司影响的分析

### 一、本次权益变动对上市公司独立性的影响

本次权益变动为上市公司间接控股股东层面在同一实际控制下的合并，新华医疗的直接控股股东、实际控制人均未发生变化。

本次权益变动对新华医疗的人员独立、资产完整和财务独立不产生影响。新华医疗仍将具有独立的经营能力和经营场所，在采购、生产、销售、知识产权等方面保持独立。信息披露义务人不对新华医疗的正常经营活动进行干涉，充分尊重新华医疗独立经营、自主决策，不损害新华医疗及其中小股东的利益。

### 二、同业竞争及相关解决措施

新华医疗现有主营业务包括医疗器械、制药装备、医疗商贸及医疗服务，拥有多家学科特色显著的专科医院。兖矿集团是以煤炭开采为主，同时开展包括现代高端精细化工、境内外优质大宗矿业开采、多元化金融产业、现代物流贸易、高端制造等多种产业的综合化企业集团。部分权属单位拥有非营利性医院或疗养院，主要承担矿山内部职工及其家属日常医疗服务、职业病防治及疗养工作，并承担矿井紧急救助任务，兼顾附近居民的基本医疗服务。

兖矿集团与新华医疗不存在实质性同业竞争。为避免将来可能产生同业竞争，兖矿集团承诺：“除新华医疗外，兖矿集团在作为新华医疗直接或间接控股股东期间，目前不存在将来亦不会采取自营、控股方式直接或间接经营学科特色显著的专科医院，也不会协助、促使或代表第三方以任何方式直接或间接从事与新华医疗专科医疗服务业务构成同业竞争的业务；并将促使本公司控制的其他企业比照前述承诺履行不竞争的义务。”

### 三、关联交易情况及规范关联交易的措施

截至本报告书签署日前24个月内，信息披露义务人及其权属单位与新华医疗之间不存在资产交易合计金额高于3,000万元或者高于上市公司最近经审计的合并财务报表净资产5%以上的交易。

本次权益变动完成后，信息披露义务人将采取有效手段规范与新华医疗之间

关联交易。信息披露义务人已经作出了规范与上市公司关联交易的承诺函，具体内容如下：

“1、不利用自身对新华医疗的控制性影响谋求与新华医疗在业务合作等方面给予优于市场第三方的权利；

2、不利用自身对新华医疗控制性影响谋求与新华医疗达成交易的优先权利；

3、不以低于市场价格的条件与新华医疗进行交易，亦不利用该类交易从事任何损害新华医疗利益的行为；

4、杜绝一切非法占用新华医疗资金、资产的行为；在任何情况下，不要求新华医疗向兖矿集团及其关联方提供违规担保。”

同时，为规范将来可能存在的关联交易，信息披露义务人保证将严格履行法定决策程序，遵循市场定价原则，确保公平、公正、公允，不损害新华医疗及其他股东的合法权益。

## 第七节 与上市公司之间的重大交易

### 一、与新华医疗进行资产交易合计金额高于 3,000 万元或者高于上市公司最近经审计的合并财务报表净资产 5%以上交易

截至本报告书签署日前 24 个月内，信息披露义务人及其权属单位与新华医疗之间不存在资产交易合计金额高于 3,000 万元或者高于上市公司最近经审计的合并财务报表净资产 5% 以上交易。

### 二、与新华医疗的董事、监事、高级管理人员之间的交易

截至本报告书签署日前 24 个月内，信息披露义务人不存在与新华医疗的董事、监事、高级管理人员之间发生合计金额超过 5 万元的交易。

### 三、更换新华医疗董事、监事、高级管理人员的补偿或类似安排

截至本报告书签署日，信息披露义务人不存在更换新华医疗董事、监事、高级管理人员的补偿或类似安排。

### 四、对上市公司有重大影响的合同、默契或安排

截至本报告书签署日，除本报告书所披露的内容外，信息披露义务人不存在对新华医疗有重大影响的其他正在签署或者谈判的合同、默契或者安排。

## 第八节 前六个月内买卖上市交易股份的情况

### 一、信息披露义务人在事实发生之日前 6 个月内通过证券交易所买卖上市公司股份情况

经自查，在新华医疗发布《关于控股股东筹划战略重组的提示性公告》前6个月内，信息披露义务人没有通过证券交易所买卖新华医疗股票的行为。

### 二、信息披露义务人的董事、高级管理人员，以及上述人员的直系亲属在事实发生之日前 6 个月内通过证券交易所买卖上市公司股份情况

经自查，在新华医疗发布《关于控股股东筹划战略重组的提示性公告》前6个月内，信息披露义务人的董事、高级管理人员及其直系亲属没有通过证券交易所买卖新华医疗股票的行为。

## 第九节 信息披露义务人的财务资料

### 一、信息披露义务人近三年的财务情况

兖矿集团最近三年财务报告已经中兴财光华会计师事务所（特殊普通合伙）审计，其最近三年合并资产负债表、合并利润表、合并现金流量表如下：

#### （一）合并资产负债表

单位：元

项 目	2019年12月31日	2018年12月31日	2017年12月31日
<b>流动资产：</b>	—	—	—
货币资金	36,020,181,866.24	45,180,284,651.47	40,913,214,090.43
△结算备付金	10,000,000.00	10,000,000.00	10,000,000.00
△拆出资金	0.00	0.00	0.00
☆交易性金融资产	1,946,254,895.99	134,543,972.00	0.00
以公允价值计量且其变动计入当期损益的金融资产	4,710,371,138.31	3,110,480,578.01	3,186,042,006.49
衍生金融资产	0.00	0.00	0.00
应收票据及应收账款	8,792,184,954.16	13,838,601,199.91	12,438,825,267.39
☆应收款项融资	3,117,102,294.85	0.00	0.00
预付款项	5,948,893,262.71	5,215,771,180.11	3,918,467,804.42
△应收保费	0.00	0.00	0.00
△应收分保账款	41,859,880.00	119,921,432.00	67,139,008.00
△应收分保合同准备金	1,428,570,214.11	782,486,576.92	793,298,498.09
其他应收款	16,371,936,196.51	10,782,693,347.78	9,165,257,939.09
△买入返售金融资产	100,000,000.00	0.00	0.00
存货	32,579,037,443.53	28,153,345,292.24	24,903,003,651.55
其中：原材料	1,975,123,143.73	1,321,728,677.67	1,216,752,732.79
库存商品（产成品）	10,609,860,820.63	4,600,854,057.77	3,661,893,050.15
☆合同资产	0.00	0.00	0.00
持有待售资产	217,644,405.56	272,902,000.00	3,123,512,572.00
一年内到期的非流动资产	1,336,642,533.81	1,555,120,102.05	2,673,533,389.22
其他流动资产	7,916,850,172.43	8,306,434,496.99	6,418,265,332.56
<b>流动资产合计</b>	<b>120,537,529,258.21</b>	<b>117,462,584,829.48</b>	<b>107,610,559,559.24</b>
<b>非流动资产：</b>	—	—	—
△发放贷款和垫款	0.00	0.00	0.00
☆债权投资	69,357,060.00	266,515,000.00	0.00
可供出售金融资产	6,593,452,207.93	7,061,336,727.96	6,703,172,373.31
☆其他债权投资	0.00	0.00	0.00
持有至到期投资	0.00	61,807,970.91	59,537,314.71

长期应收款	7,694,888,947.51	7,458,879,838.58	6,300,559,756.96
长期股权投资	17,529,159,133.87	14,921,466,400.14	7,487,669,802.06
☆其他权益工具投资	4,623,984.90	5,246,324.56	0.00
☆其他非流动金融资产	1,174,647,931.13	924,149,140.57	0.00
投资性房地产	1,641,831,571.61	1,388,330,841.28	1,395,629,340.34
固定资产	75,491,907,311.53	77,907,910,247.00	80,364,369,902.08
在建工程	23,759,394,779.99	15,809,230,352.32	10,116,966,881.06
生产性生物资产	0.00	0.00	0.00
油气资产	0.00	0.00	0.00
☆使用权资产	406,527,609.78	0.00	0.00
无形资产	56,751,168,516.79	52,756,379,279.65	55,064,444,680.24
开发支出	42,279,339.89	116,901,210.36	82,777,916.90
商誉	329,512,663.99	325,634,031.46	343,150,020.46
长期待摊费用	376,263,735.87	882,731,597.16	395,065,349.31
递延所得税资产	2,505,877,198.86	7,439,394,162.23	9,300,872,085.94
其他非流动资产	3,639,593,916.98	2,621,512,603.55	2,544,816,631.52
其中：特准储备物资	0.00	0.00	0.00
<b>非流动资产合计</b>	<b>198,010,485,910.63</b>	<b>189,947,425,727.73</b>	<b>180,159,032,054.89</b>
<b>流动负债：</b>	<b>——</b>	<b>——</b>	<b>——</b>
短期借款	29,169,585,285.17	28,403,331,823.52	36,414,170,135.73
△向中央银行借款	0.00	0.00	0.00
△拆入资金	0.00	0.00	0.00
☆交易性金融负债	150,201,545.85	1,253,984.00	0.00
以公允价值计量且其变动计入当期损益的金融负债	0.00	0.00	0.00
衍生金融负债	0.00	0.00	0.00
应付票据及应付账款	23,340,216,757.40	21,374,265,610.55	15,652,510,548.58
预收款项	7,596,461,870.25	5,073,324,221.43	3,334,330,980.35
☆合同负债	2,717,474,870.97	2,207,641,293.13	0.00
△卖出回购金融资产款	58,800,000.00	0.00	0.00
△吸收存款及同业存放	0.00	0.00	0.00
△代理买卖证券款	0.00	0.00	0.00
△代理承销证券款	0.00	0.00	0.00
应付职工薪酬	1,971,462,578.13	1,816,550,834.61	1,884,991,313.93
其中：应付工资	1,036,024,142.10	974,672,003.45	918,694,095.41
应付福利费	2,095,541.27	0.00	5,132.00
#其中：职工奖励及福利基金	0.00	0.00	0.00
应交税费	1,689,966,149.54	1,693,911,792.42	2,371,790,307.76
其中：应交税金	1,634,147,536.02	1,666,404,114.67	2,126,371,515.05
其他应付款	10,744,006,970.19	15,461,671,546.67	10,944,911,951.04
△应付手续费及佣金	0.00	0.00	0.00
△应付分保账款	0.00	0.00	0.00

持有待售负债	0.00	0.00	341,292,693
一年内到期的非流动负债	26,327,559,940.17	23,410,288,047.54	15,293,781,906.23
其他流动负债	9,987,608,851.95	12,259,770,281.85	20,057,631,470.55
<b>流动负债合计</b>	<b>113,753,344,819.62</b>	<b>111,702,009,435.72</b>	<b>106,295,411,307.17</b>
<b>非流动负债：</b>	——	——	——
△保险合同准备金	0.00	0.00	0.00
长期借款	54,594,043,806.34	58,544,930,797.12	64,442,177,792.71
应付债券	37,609,646,325.32	32,914,366,201.93	26,012,179,323.71
其中：优先股	0.00	0.00	0.00
永续债	0.00	0.00	0.00
☆租赁负债	328,072,228.74	0.00	0.00
长期应付款	2,954,838,045.45	1,591,922,082.87	2,566,224,554.32
长期应付职工薪酬	891,951,014.78	812,327,885.05	959,366,646.93
专项应付款	0.00	0.00	143,652,224.46
预计负债	2,643,475,925.67	2,229,568,684.00	2,203,841,359.00
递延收益	329,907,111.69	195,601,490.29	165,719,148.99
递延所得税负债	3,620,485,668.91	8,393,065,594.85	8,949,768,418.08
其他非流动负债	1,087,458,408.34	427,842,202.00	19,373,522.00
其中：特准储备基金	0.00	0.00	0.00
<b>非流动负债合计</b>	<b>104,059,878,535.24</b>	<b>105,109,624,938.11</b>	<b>105,462,302,990.20</b>
<b>负债合计</b>	<b>217,813,223,354.86</b>	<b>216,811,634,373.83</b>	<b>211,757,714,297.37</b>
<b>所有者权益（或股东权益）：</b>	——	——	——
实收资本（或股本）	7,769,200,471.22	7,769,200,471.22	3,353,387,627.22
国家资本	7,769,200,471.22	7,769,200,471.22	3,353,387,627.22
国有法人资本	0.00	0.00	0.00
集体资本	0.00	0.00	0.00
民营资本	0.00	0.00	0.00
外商资本	0.00	0.00	0.00
#减：已归还投资	0.00	0.00	0.00
实收资本（或股本）净额	7,769,200,471.22	7,769,200,471.22	3,353,387,627.22
其他权益工具	21,961,345,000.00	11,445,255,952.84	4,459,150,943.40
其中：优先股	0.00	0.00	0.00
永续债	21,961,345,000.00	11,445,255,952.84	4,459,150,943.40
资本公积	5,105,332,708.29	5,968,126,097.31	7,987,037,177.39
减：库存股	0.00	0.00	0.00
其他综合收益	-3,591,245,568.49	-3,893,277,854.27	-3,234,091,793.34
其中：外币报表折算差额	-3,315,286,871.91	-3,395,264,975.52	-2,876,259,445.7
专项储备	2,661,841,341.22	1,949,416,901.76	1,497,142,584.34
盈余公积	0.00	0.00	114,343,788.94
其中：法定公积金	0.00	0.00	114,343,788.94
任意公积金	0.00	0.00	0.00
#储备基金	0.00	0.00	0.00
#企业发展基金	0.00	0.00	0.00



#利润归还投资	0.00	0.00	0.00
△一般风险准备	53,005,357.76	46,267,667.36	40,884,106.02
未分配利润	435,509,851.58	44,984,568.02	2,625,601,266.50
归属于母公司所有者权益（或股东权益） 合计	34,394,989,161.58	23,329,973,804.24	16,843,455,700.47
*少数股东权益	66,339,802,652.40	67,268,402,379.14	59,168,421,616.29
<b>所有者权益（或股东权益）合计</b>	<b>100,734,791,813.98</b>	<b>90,598,376,183.38</b>	<b>76,011,877,316.76</b>
<b>负债和所有者权益（或股东权益）总计</b>	<b>318,548,015,168.84</b>	<b>307,410,010,557.21</b>	<b>287,769,591,614.13</b>

## (二) 合并利润表

单位：元

项 目	2019 年	2018 年	2017 年
<b>一、营业总收入</b>	285,480,359,565.10	257,227,610,460.80	199,199,555,447.21
其中：营业收入	285,414,759,491.44	257,141,524,751.62	199,084,041,183.10
△利息收入	0.00	0.00	0.00
△已赚保费	0.00	0.00	0.00
△手续费及佣金收入	65,600,073.66	86,085,709.18	115,514,264.11
<b>二、营业总成本</b>	272,143,724,540.06	248,018,977,759.22	196,606,103,747.10
其中：营业成本	248,887,912,614.33	216,696,754,832.92	167,711,447,399.43
△利息支出	0.00	0.00	0.00
△手续费及佣金支出	0.00	0.00	0.00
△退保金	0.00	0.00	0.00
△赔付支出净额	0.00	0.00	0.00
△提取保险责任准备金净额	0.00	0.00	0.00
△保单红利支出	0.00	0.00	0.00
△分保费用	0.00	0.00	0.00
税金及附加	3,243,166,887.18	3,240,491,358.06	3,821,682,535.77
销售费用	6,538,321,834.70	6,744,181,844.12	4,630,387,598.58
管理费用	6,614,371,236.40	8,045,101,121.18	6,389,996,118.73
研发费用	816,530,518.76	477,653,615.96	207,479,558.93
财务费用	6,043,421,448.69	7,334,407,812.03	7,718,097,368.16
其中：利息费用	7,295,435,073.52	8,232,901,466.39	7,591,593,333.84
利息收入	1,858,177,250.55	1,710,139,887.40	1,473,518,082.01
汇兑净损失（净收 益以“-”号填列）	110,662,853.17	250,736,578.17	963,966,105.03
其他	0.00	0.00	0.00
加：其他收益	599,292,748.75	176,239,414.74	183,745,127.42
投资收益（损失以“-”号填 列）	2,574,866,124.57	2,309,010,997.79	977,533,452.75
其中：对联营企业和合营 企业的投资收益	1,611,434,626.96	1,206,291,268.77	369,520,695.55
☆以摊余成本计量的 金融资产终止确认收益	0.00	0.00	0.00

△汇兑收益（损失以“-”号填列）	0.00	0.00	0.00
☆净敞口套期收益（损失以“-”号填列）	-917,592,250.85	0.00	0.00
公允价值变动收益（损失以“-”号填列）	800,894,544.93	-1,151,673,112.30	-212,482,940.85
☆信用减值损失（损失以“-”号填列）	-213,398,959.46	-292,546,326.03	0.00
资产减值损失（损失以“-”号填列）	-3,645,556,098.71	-5,187,840,848.92	-6,127,013,167.50
资产处置收益（损失以“-”号填列）	-37,722,938.77	344,958,702.16	0.00
<b>三、营业利润（亏损以“-”号填列）</b>	12,497,418,195.50	10,887,168,703.97	3,542,247,339.43
加：营业外收入	790,163,432.24	662,568,554.83	1,474,490,019.23
其中：政府补助	294,337,519.45	82,335,019.94	75,564,892.54
减：营业外支出	504,456,668.04	1,380,575,319.53	157,131,368.07
<b>四、利润总额（亏损总额以“-”号填列）</b>	12,783,124,959.70	10,169,161,939.27	4,859,605,990.59
减：所得税费用	3,837,893,888.10	4,992,115,615.26	2,893,826,549.17
<b>五、净利润（净亏损以“-”号填列）</b>	8,945,231,071.60	5,177,046,324.01	1,965,779,441.42
（一）按所有权归属分类：	——	——	——
归属于母公司所有者的净利润	1,899,473,433.34	-1,706,806,354.88	-1,893,272,770.06
*少数股东损益	7,045,757,638.26	6,883,852,678.89	3,859,052,211.48
（二）按经营持续性分类：	——	——	——
持续经营净利润	8,945,231,071.60	5,177,046,324.01	1,965,779,441.42
终止经营净利润	0.00	0.00	0.00
<b>六、其他综合收益的税后净额</b>	1,386,513,230.54	-1,703,763,275.27	3,447,145,798.67
归属于母公司所有者的其他综合收益的税后净额	302,596,504.47	-570,570,939.02	1,732,980,258.83
（一）不能重分类进损益的其他综合收益	11,034,173.87	-57,545.49	0.00
1. 重新计量设定受益计划变动额	0.00	0.00	0.00
2. 权益法下不能转损益的其他综合收益	11,034,173.87	0.00	0.00
☆3. 其他权益工具投资公允价值变动	0.00	-57,545.49	0.00
☆4. 企业自身信用风险公允价值变动	0.00	0.00	0.00
5. 其他	0.00	0.00	0.00
（二）将重分类进损益的其他综合收益	291,562,330.60	-570,513,393.53	1,732,980,258.83

1. 权益法下可转损益的其他综合收益	67,999,622.51	42,602,978.00	7,082,255.91
☆2. 其他债权投资公允价值变动	0.00	0.00	0.00
3. 可供出售金融资产公允价值变动损益	-5,406,003.26	-28,847,579.52	68,912,278.45
☆4. 金融资产重分类计入其他综合收益的金额	0.00	0.00	0.00
5. 持有至到期投资重分类为可供出售金融资产损益	0.00	0.00	0.00
☆6. 其他债权投资信用减值准备	0.00	0.00	0.00
7. 现金流量套期储备（现金流量套期损益的有效部分）	148,990,607.74	-99,055,776.45	-294,620,584.25
8. 外币财务报表折算差额	79,978,103.61	-485,213,015.56	1,951,606,308.72
9. 其他	0.00	0.00	0.00
*归属于少数股东的其他综合收益的税后净额	1,083,916,726.07	-1,133,192,336.25	1,714,165,539.84
<b>七、综合收益总额</b>	10,331,744,302.14	3,473,283,048.74	5,412,925,240.09
归属于母公司所有者的综合收益总额	2,202,069,937.81	-2,277,377,293.90	-160,292,511.23
*归属于少数股东的综合收益总额	8,129,674,364.33	5,750,660,342.64	5,573,217,751.32
<b>八、每股收益：</b>	---	---	---
基本每股收益	0.00	0.00	0.00
稀释每股收益	0.00	0.00	0.00

### （三）合并现金流量表

单位：元

项 目	2019年	2018年	2017年
<b>一、经营活动产生的现金流量：</b>	---	---	---
销售商品、提供劳务收到的现金	316,314,845,837.42	283,798,303,317.23	239,129,927,306.14
△客户存款和同业存放款项净增加额	0.00	0.00	0.00
△向中央银行借款净增加额	0.00	0.00	0.00
△向其他金融机构拆入资金净增加额	0.00	0.00	0.00
△收到原保险合同保费取得的现金	0.00	0.00	0.00
△收到再保业务现金净额	0.00	0.00	0.00
△保户储金及投资款净增加额	0.00	0.00	0.00
△处置以公允价值计量且其变动计入当期损益的金融资产净增加额	0.00	0.00	0.00
△收取利息、手续费及佣金的现金	114,451,851.25	177,198,201.78	218,246,508.06
△拆入资金净增加额	0.00	0.00	0.00

△回购业务资金净增加额	0.00	0.00	0.00
△代理买卖证券收到的现金净额	0.00	0.00	0.00
收到的税费返还	725,869,887.38	673,978,641.81	919,296,695.12
收到其他与经营活动有关的现金	2,656,532,642.73	54,515,580,949.49	69,970,520,362.06
<b>经营活动现金流入小计</b>	<b>319,811,700,218.78</b>	<b>339,165,061,110.31</b>	<b>310,237,990,871.38</b>
购买商品、接受劳务支付的现金	258,870,202,171.91	218,479,762,413.52	197,315,936,147.50
△客户贷款及垫款净增加额	0.00	0.00	0.00
△存放中央银行和同业款项净增加额	0.00	0.00	0.00
△支付原保险合同赔付款项的现金	0.00	0.00	0.00
△拆出资金净增加额	0.00	0.00	
△支付利息、手续费及佣金的现金	10,676,106.94	0.00	0.00
△支付保单红利的现金	0.00	0.00	0.00
支付给职工及为职工支付的现金	15,194,647,201.33	14,566,129,837.34	11,908,815,380.22
支付的各项税费	11,914,345,524.19	12,567,526,636.21	10,490,596,702.48
支付其他与经营活动有关的现金	17,574,286,712.89	76,470,028,472.73	77,931,230,390.71
<b>经营活动现金流出小计</b>	<b>303,564,157,717.26</b>	<b>322,083,447,359.80</b>	<b>297,646,578,620.91</b>
<b>经营活动产生的现金流量净额</b>	<b>16,247,542,501.52</b>	<b>17,081,613,750.51</b>	<b>12,591,412,250.47</b>
<b>二、投资活动产生的现金流量：</b>	<b>——</b>	<b>——</b>	<b>——</b>
收回投资收到的现金	4,171,729,097.41	4,141,433,827.96	6,814,202,067.79
取得投资收益收到的现金	697,281,460.35	1,594,348,055.73	1,164,763,505.31
处置固定资产、无形资产和其他长期资产收回的现金净额	506,720,817.67	3,582,475,898.54	66,344,950.77
处置子公司及其他营业单位收到的现金净额	99,120,565.88	0.00	45,920,000.00
收到其他与投资活动有关的现金	2,243,222,475.90	2,629,745,243.11	960,091,651.03
<b>投资活动现金流入小计</b>	<b>7,718,074,417.21</b>	<b>11,948,003,025.34</b>	<b>9,051,322,174.90</b>
购建固定资产、无形资产和其他长期资产支付的现金	16,671,832,432.05	11,821,691,524.80	11,176,966,349.79
投资支付的现金	6,613,386,952.17	20,682,195,865.22	7,709,719,972.56
△质押贷款净增加额	0.00	0.00	0.00
取得子公司及其他营业单位支付的现金净额	135,061,310.41	591,926,011.00	16,353,590,541.79
支付其他与投资活动有关的现金	486,247,989.73	4,537,475,787.84	2,038,693,867.47
<b>投资活动现金流出小计</b>	<b>23,906,528,684.36</b>	<b>37,633,289,188.86</b>	<b>37,278,970,731.61</b>
<b>投资活动产生的现金流量净额</b>	<b>-16,188,454,267.15</b>	<b>-25,685,286,163.52</b>	<b>-28,227,648,556.71</b>
<b>三、筹资活动产生的现金流量：</b>	<b>——</b>	<b>——</b>	<b>——</b>
吸收投资收到的现金	888,040,429.50	12,663,100,000.98	35,946,827,058.41
其中：子公司吸收少数股东投资收到的现金	0.00	34,343,676.10	0.00
取得借款收到的现金	75,068,475,287.17	77,243,996,023.04	81,961,700,417.66
△发行债券收到的现金	28,797,087,983.33	18,061,404,654.60	10,487,000,000.00
收到其他与筹资活动有关的现金	1,884,907,750.75	2,838,021,015.32	409,113,084.91

<b>筹资活动现金流入小计</b>	106,638,511,450.75	110,806,521,693.94	128,804,640,560.98
偿还债务支付的现金	93,558,673,874.59	76,182,846,304.91	96,816,976,101.17
分配股利、利润或偿付利息支付的现金	13,821,519,121.20	11,423,421,779.58	10,827,164,075.37
其中：子公司支付给少数股东的股利、利润	9,561,300.00	509,582,208.93	506,461,288.95
支付其他与筹资活动有关的现金	9,319,471,861.17	5,115,081,739.68	2,422,783,907.40
<b>筹资活动现金流出小计</b>	116,699,664,856.96	92,721,349,824.17	110,066,924,083.94
<b>筹资活动产生的现金流量净额</b>	-10,061,153,406.21	18,085,171,869.77	18,737,716,477.04
<b>四、汇率变动对现金及现金等价物的影响</b>	-73,431,689.23	144,406,761.20	-259,739,770.85
<b>五、现金及现金等价物净增加额</b>	-10,075,496,861.07	9,625,906,217.96	2,841,740,399.95
加：期初现金及现金等价物余额	35,702,278,728.73	26,056,580,948.92	23,208,490,183.78
<b>六、期末现金及现金等价物余额</b>	25,626,781,867.66	35,682,487,166.88	26,050,230,583.73

## 二、审计意见

中兴财光华会计师事务所(特殊普通合伙)对兖矿集团2017年度、2018年度、2019年度的财务会计报告分别进行了审计，均出具了标准无保留意见的审计报告。

## 第十节 其他重大事项

本权益变动报告书已按有关规定对本次权益变动的有关信息进行了如实披露，无其他为避免对本权益变动报告书内容产生误解应披露而未披露的信息。

信息披露义务人不存在《收购办法》第六条规定的情形，能够按照《收购办法》第五十条提供相关文件。

## 第十一节 备查文件

### 一、备查文件

- 1、兖矿集团营业执照；
- 2、兖矿集团董事及高级管理人员名单及其身份证明；
- 3、山能集团与兖矿集团签署的《合并协议》；
- 4、兖矿集团及其董事和高级管理人员以及上述人员的直系亲属的名单及其在事实发生之日前6个月内买卖新华医疗股票的自查报告；
- 5、兖矿集团控股股东、实际控制人最近两年未发生变更的说明；
- 6、兖矿集团关于避免同业竞争的承诺函；
- 7、兖矿集团关于减少和规范关联交易的承诺函；
- 8、兖矿集团符合《收购办法》相关规定的说明；
- 9、兖矿集团近三年经审计的财务会计报告；
- 10、中国证监会或上海证券交易所要求报送的其他备查文件。

### 二、备置地点

本报告书及上述备查文件备置于上市公司住所，以备查阅。

## 信息披露义务人声明

本公司承诺本权益变动报告书不存在虚假记载、误导性陈述或重大遗漏，并对其真实性、准确性、完整性承担个别和连带的法律责任。

信息披露义务人名称（盖章）：兖矿集团有限公司

法定代表人或授权代表（签字）：

2020年8月14日



A handwritten signature in black ink, appearing to be '王克斌' (Wang Kebin), written over the seal area.



（此页无正文，为《山东新华医疗器械股份有限公司详式权益变动报告书》之  
签字盖章页）



信息披露义务人名称（盖章）：兖矿集团有限公司

法定代表人或授权代表（签字）：

A handwritten signature in black ink, appearing to be '王克斌' (Wang Kebin).

2020年8月14日

## 详式权益变动报告书附表

基本情况			
上市公司名称	山东新华医疗器械股份有限公司	上市公司所在地	山东省淄博市
股票简称	新华医疗	股票代码	600587
信息披露义务人名称	兖矿集团有限公司	信息披露义务人注册地	山东省邹城市凫山南路 298 号
拥有权益的股份数量变化	增加 <input checked="" type="checkbox"/> 减少 <input type="checkbox"/> 不变,但持股人发生变化 <input type="checkbox"/>	有无一致行动人	有 <input type="checkbox"/> 无 <input checked="" type="checkbox"/>
信息披露义务人是否为上市公司第一大股东	是 <input type="checkbox"/> 否 <input checked="" type="checkbox"/>	信息披露义务人是否为上市公司实际控制人	是 <input type="checkbox"/> 否 <input checked="" type="checkbox"/>
信息披露义务人是否对境内、境外其他上市公司持股 5%以上	是 <input checked="" type="checkbox"/> 否 <input type="checkbox"/> 6 家	信息披露义务人是否拥有境内、外两个以上上市公司的控制权	是 <input checked="" type="checkbox"/> 否 <input type="checkbox"/> 3 家
权益变动方式(可多选)	通过证券交易所的集中交易 <input type="checkbox"/> 协议转让 <input type="checkbox"/> 国有股行政划转或变更 <input type="checkbox"/> 间接方式转让 <input type="checkbox"/> 取得上市公司发行的新股 <input type="checkbox"/> 执行法院裁定 <input type="checkbox"/> 继承 <input type="checkbox"/> 赠与 <input type="checkbox"/> 其他 <input checked="" type="checkbox"/> 注: 间接控股股东层面在同一控制下合并		
信息披露义务人披露前拥有权益的股份数量及占上市公司已发行股份比例	股票种类: <u>人民币普通股(A股)</u> 持股数量: <u>0</u> 持股比例: <u>0%</u>		
本次发生拥有权益的股份变动的数量及变动比例	股票种类: <u>人民币普通股(A股)</u> 变动数量: <u>116,947,642 股</u> 变动比例: <u>28.77%</u>		
与上市公司之间是否存在持续关联交易	是 <input type="checkbox"/> 否 <input checked="" type="checkbox"/>		
与上市公司之间是否存在同业竞争	是 <input type="checkbox"/> 否 <input checked="" type="checkbox"/>		
信息披露义务人是否拟于未来 12 个月内继续增持	是 <input type="checkbox"/> 否 <input checked="" type="checkbox"/>		

信息披露义务人前6个月是否在二级市场买卖该上市公司股票	是 <input type="checkbox"/> 否 <input checked="" type="checkbox"/>
是否存在《收购办法》第六条规定的情形	是 <input type="checkbox"/> 否 <input checked="" type="checkbox"/>
是否已提供《收购办法》第五十条要求的文件	是 <input checked="" type="checkbox"/> 否 <input type="checkbox"/>
是否已充分披露资金来源	是 <input type="checkbox"/> 否 <input checked="" type="checkbox"/> 注:不适用
是否披露后续计划	是 <input checked="" type="checkbox"/> 否 <input type="checkbox"/>
是否聘请财务顾问	是 <input type="checkbox"/> 否 <input checked="" type="checkbox"/> 注:不适用
本次权益变动是否需取得批准及批准进展情况	是 <input checked="" type="checkbox"/> 否 <input type="checkbox"/> 注: 本次权益变动取得的批准及批准进展情况详见本报告书
信息披露义务人是否声明放弃行使相关股份的表决权	是 <input type="checkbox"/> 否 <input checked="" type="checkbox"/>

（此页无正文，为《山东新华医疗器械股份有限公司详式权益变动报告书附表》之签字盖章页）



信息披露义务人名称（盖章）：兖矿集团有限公司

法定代表人或授权代表（签字）：Handwritten signature in black ink, appearing to be '王...'

2020年8月14日