

合并资产负债表

会企01表


单位:合肥丰乐种业股份有限公司

日期:2020-06-30


单位:元

资产	年初余额	期末余额	负债和股东权益	年初余额	期末余额
流动资产:			流动负债:		
货币资金	172,126,482.21	103,958,223.03	短期借款	188,879,368.80	169,178,894.68
交易性金融资产			交易性金融负债		
衍生金融资产			衍生金融负债		
应收票据			应付票据	66,186,770.00	51,289,240.00
应收账款	196,868,440.04	341,056,005.53	应付账款	146,996,580.48	202,771,349.41
应收账款融资	40,220,793.41	16,464,788.69	预收款项	294,880,550.04	216,451,733.58
预付账款	187,078,869.16	202,324,407.30	应付职工薪酬	23,722,015.11	23,978,850.98
应收利息			应交税费	15,792,727.77	12,846,356.51
应收股利			其他应付款	59,503,801.61	50,441,941.93
其他应收款	16,609,718.29	12,328,806.34	一年内到期的非流动负债		
存货	798,207,259.93	682,969,079.47	其他流动负债	30,359,672.73	55,780,776.06
一年内到期的非流动资产			流动负债合计	826,321,486.54	782,739,143.15
其他流动资产	184,039,090.87	190,919,956.10	非流动负债:		
流动资产合计	1,595,150,653.91	1,550,021,266.46	长期借款	36,200,000.00	36,200,000.00
非流动资产:			应付债券		
其他非流动金融资产	9,300,000.00	9,300,000.00	长期应付款		
持有至到期投资			预计负债		
长期应收款			递延收益	21,511,181.12	20,179,259.21
长期股权投资	1,525,920.00	1,525,920.00	递延所得税负债	1,032,454.21	1,032,454.21
投资性房地产			其他非流动负债		
固定资产	481,733,793.83	469,973,684.07	非流动负债合计	58,743,635.33	57,411,713.42
工程物资			负债合计	885,065,121.87	840,150,856.57
在建工程	119,056,578.51	137,157,577.49	股东权益:		
固定资产清理			实收资本(或股本)	438,582,129.00	438,582,129.00
生产性生物资产			资本公积	626,787,078.78	624,386,651.83
油气资产			减:库存股		
无形资产	232,694,265.83	226,202,792.18	专项储备	13,847,828.73	11,649,382.94
开发支出	46,476,567.68	54,948,513.83	盈余公积	88,133,989.31	83,743,901.38
商誉	123,010,952.52	123,010,952.52	其他综合收益		
长期待摊费用	8,031,468.03	7,086,913.06	未分配利润	518,669,648.55	536,443,728.32
递延所得税资产	4,012,088.54	4,012,088.54	*外币报表折算差额		
其他非流动资产	4,025,586.00	3,300,000.00	归属于母公司所有者权益(1,686,020,674.37	1,694,805,793.47
非流动资产合计	1,029,867,220.94	1,036,518,441.69	少数股东权益	53,932,078.61	51,583,058.11
			所有者权益(或股东权益)合	1,739,952,752.98	1,746,388,851.58
资产总计	2,625,017,874.85	2,586,539,708.15	负债和所有者权益(或股东权	2,625,017,874.85	2,586,539,708.15


法定代表人:



主管会计工作负责人:



会计机构负责人:





合并利润表

会企02表

单位:合肥丰乐种业股份有限公司

日期:2020-06-30

单位:元

项目	本年累计数	上年同期累计数
一、营业收入	1,225,543,806.15	1,186,712,547.35
减:营业成本	1,056,349,939.54	1,020,665,054.60
税金及附加	4,577,130.81	3,896,507.37
销售费用	62,265,503.76	65,286,459.47
管理费用	48,971,510.57	51,258,679.20
研发费用	15,510,830.52	10,138,900.35
财务费用	3,916,535.60	4,882,841.28
加:公允价值变动损益		
投资收益	195,589.05	990,508.14
资产处置收益		55,424.78
其他收益	6,131,128.70	3,650,054.24
信用减值损失	-1,427,850.33	2,116.48
资产减值损失		
二、营业利润	38,851,222.77	35,282,208.72
加:营业外收入	539,211.04	756,644.75
减:营业外支出	171,933.44	103,927.69
其中:非流动资产处置损失		
三、利润总额	39,218,500.37	35,934,925.78
减:所得税费用	9,957,055.26	7,701,526.86
四、净利润	29,261,445.11	28,233,398.92
其中:被合并方在合并前实现的净利润		
归属于母公司所有者的净利润	29,146,829.23	26,915,620.32
少数股东损益	114,615.88	1,317,778.60
五、每股收益		
(一)基本每股收益		
(二)稀释每股收益		
六、其他综合收益		
七、综合收益总额	29,261,445.11	28,233,398.92
归属于母公司所有者的综合收益总额	29,146,829.23	26,915,620.32
归属于少数股东的综合收益总额	114,615.88	1,317,778.60

法定代表人:

主管会计工作负责人:

会计机构负责人:

合并现金流量表

会企03表


单位：元

单位：合肥丰乐种业股份有限公司

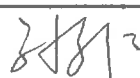
日期：2020-06-30

项目	本年累计数	上年同期累计数
一、经营活动产生的现金流量：		
销售商品、提供劳务收到的现金	1,044,844,575.19	958,571,077.04
收到的税费返还	3,257,177.20	2,387,347.35
收到的其他与经营活动有关的现金	28,653,064.61	25,781,873.20
经营活动现金流入小计	1,076,754,817.00	986,740,297.59
购买商品、接受劳务支付的现金	868,685,084.16	970,556,421.77
支付给职工以及为职工支付的现金	73,571,095.19	68,254,732.60
支付的各项税费	23,190,065.89	25,031,505.68
支付的其他与经营活动有关的现金	106,698,270.29	65,910,758.03
经营活动现金流出小计	1,072,144,515.53	1,129,753,418.08
经营活动产生的现金流量净额	4,610,301.47	-143,013,120.49
二、投资活动产生的现金流量：		
收回投资收到的现金	404,320,421.92	446,500,000.00
取得投资收益收到的现金	374,433.50	1,081,701.09
处置固定资产、无形资产和其他长期资产收回的现金净额		-2,310.00
处置子公司及其他营业单位收到的现金净额		
收到的其他与投资活动有关的现金		
投资活动现金流入小计	404,694,855.42	447,579,391.09
购建固定资产、无形资产和其他长期资产支付的现金	34,761,814.03	62,549,332.12
投资支付的现金	409,155,400.00	355,000,000.00
取得子公司及其他营业单位支付的现金净额		
支付的其他与投资活动有关的现金		
投资活动现金流出小计	443,917,214.03	417,549,332.12
投资活动产生的现金流量净额	-39,222,358.61	30,030,058.97
三、筹资活动产生的现金流量		
吸收投资收到的现金		
其中：子公司吸收少数股东投资所收到的现金		
取得借款收到的现金	226,403,679.72	285,891,396.20
收到的其他与筹资活动有关的现金		
筹资活动现金流入小计	226,403,679.72	285,891,396.20
偿还债务支付的现金	246,526,313.85	207,518,064.21
分配股利、利润或偿付利息支付的现金	13,299,042.16	11,057,264.39
其中：子公司支付给少数股东的股利、利润		
支付的其他与筹资活动有关的现金		
筹资活动现金流出小计	259,825,356.01	218,575,328.60
筹资活动产生的现金流量净额	-33,421,676.29	67,316,067.60
四、汇率变动对现金的影响	-134,525.75	173,273.70
五、现金及现金等价物净增加额	-68,168,259.18	-45,493,720.22
加：期初现金及现金等价物余额	130,843,968.27	119,734,636.34
六、期末现金及现金等价物余额	62,675,709.09	74,240,916.12

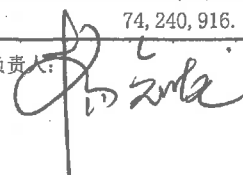
法定代表人：



主管会计工作负责人：



会计机构负责人：



合并所有者权益变动表

2020年6月

单位：元

项目	本期											
	归属于母公司所有者权益											
	股本	其他权益工具 优先 股	其他	资本公积	库存 股	其他 综合 收益	专项储备	盈余公积	风险 准备	未分配利润	少数股东权益	所有者权益合计
一、上年期末余额	438,582,129.00			626,787,078.78			13,847,828.73	88,133,989.31		528,465,720.53	53,932,078.61	1,749,748,824.96
加：会计政策变更										-9796071.98		-9796071.98
前期差错更正												
同一控制下企业合并												
其他												
二、本年期初余额	438,582,129.00			626,787,078.78			13,847,828.73	88,133,989.31		518,669,648.55	53,932,078.61	1,739,952,752.98
三、本期增减变动金额（减少以“-”号填列）				-2400426.95			-2,198,445.79	-4390087.93		17774079.77	-2,349,020.50	6,436,098.60
（一）综合收益总额										29,146,829.23	114,615.88	29,261,445.11
（二）所有者投入和减少资本				-2400426.95				-4390087.93		-2601248.73	-2463636.38	-11,855,399.99
1. 股东投入的普通股												0.00
2. 其他权益工具持有者投入												0.00
3. 股份支付计入所有者权益												0.00
4. 其他				-2400426.95				-4390087.93		-2601248.73	-2463636.38	-11,855,399.99
（三）利润分配												0.00
1. 提取盈余公积												0.00
2. 提取一般风险准备												0.00
3. 对所有者（或股东）的分配												0.00
4. 其他										-8,771,500.73		-8,771,500.73
（四）所有者权益内部结转												0.00
1. 资本公积转增资本（或股												0.00
2. 盈余公积转增资本（或股												0.00
3. 盈余公积弥补亏损												0.00
4. 其他												0.00
（五）专项储备							-2,198,445.79					0.00
1. 本期提取												-2,198,445.79
2. 本期使用							2,198,445.79					0.00
（六）其他												0.00
四、本期期末余额	438,582,129.00			624,386,651.83			11,649,382.94	83,743,901.38		536,443,728.32	51,583,058.11	1,746,388,851.58

法定代表人：  主管会计工作负责人：  会计机构负责人： 



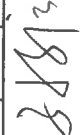
合并所有者权益变动表

2020年6月

单位：元

项目	上期										
	归属于母公司所有者权益										
	股本	其他权益工具		资本公积	库存股	其他综合收益	专项储备	盈余公积	未分配利润	少数股东权益	所有者权益合计
	优先股	永续债	其他								
一、上年期末余额	329,132,789.00				663,152,965.63		17,796,497.40	87,992,644.99	477,960,858.09	47,597,954.28	1,623,633,709.39
加：会计政策变更											
前期差错更正											
同一控制下企业合并											
其他											
二、本年期初余额	329,132,789.00				663,152,965.63		17,796,497.40	87,992,644.99	477,960,858.09	47,597,954.28	1,623,633,709.39
三、本期增减变动金额（减少以“—”号填列）	98739836				-98739836		-2,387,718.45		20,332,964.54	1,317,778.60	19,263,024.69
（一）综合收益总额									26,915,620.32	1,317,778.60	28,233,398.92
（二）所有者投入和减少资本											0.00
1. 股东投入的普通股											0.00
2. 其他权益工具持有者投入											0.00
3. 股份支付计入所有者权益											0.00
4. 其他										0.00	0.00
（三）利润分配									-6,582,655.78		-6,582,655.78
1. 提取盈余公积											0
2. 提取一般风险准备											0
3. 对所有者（或股东）的分配											-6,582,655.78
4. 其他											0
（四）所有者权益内部结转	98739836				-98739836						0
1. 资本公积转增资本（或股	98739836				-98739836						0
2. 盈余公积转增资本（或股											0
3. 盈余公积弥补亏损											0
4. 其他											0
（五）专项储备							-2,387,718.45				-2,387,718.45
1. 本期提取							3,080,317.44				3,080,317.44
2. 本期使用							5,468,035.89				5,468,035.89
（六）其他											0
四、本期末余额	427,872,625.00				564,413,129.63		15,408,778.95	87,992,644.99	498,293,822.63	48,915,732.88	1,642,896,734.08

法定代表人：  会计机构负责人： 

主管会计工作负责人： 



母公司资产负债表

会企01表

单位：元

单位：合肥丰乐种业股份有限公司

日期：2020-06-30

资产	年初余额	期末余额	负债和股东权益	年初余额	期末余额
流动资产：			流动负债：		
货币资金	89,018,016.46	51,342,126.35	短期借款	90,000,000.00	90,000,000.00
交易性金融资产			交易性金融负债		
衍生金融资产			衍生金融负债		
应收票据			应付票据		
应收账款	6,844,255.81	8,375,786.55	应付账款	21,605,912.53	12,892,310.10
应收账款融资			预收款项	69,534,908.21	61,399,677.26
预付账款	2,649,342.93	2,809,346.43	应付职工薪酬	7,050,064.49	5,604,691.40
应收利息			应交税费	4,098,031.67	1,808,560.32
应收股利			其他应付款	77,136,387.14	92,231,376.93
其他应收款	459,229,447.60	468,469,837.57	一年内到期的非流动负债		
存货	194,015,279.59	166,501,324.26	其他流动负债	20,798,796.41	23,964,314.59
一年内到期的非流动资产			流动负债合计	290,224,100.45	287,900,930.60
其他流动资产	89,008,508.84	105,146,529.61	非流动负债：		
流动资产合计	840,764,851.23	802,644,950.77	长期借款		
非流动资产：			应付债券		
其他非流动金融资产	9,300,000.00	9,300,000.00	长期应付款		
持有至到期投资			预计负债		
长期应收款			递延收益	14,817,148.32	14,703,176.68
长期股权投资	733,144,133.81	738,140,533.81	递延所得税负债		
投资性房地产			其他非流动负债		
固定资产	85,864,547.15	83,190,537.85	非流动负债合计	14,817,148.32	14,703,176.68
工程物资			负债合计	305,041,248.77	302,604,107.28
在建工程	65,543,144.02	75,155,126.76	股东权益：		
固定资产清理			实收资本（或股本）	438,582,129.00	438,582,129.00
生产性生物资产			资本公积	634,210,733.93	634,210,733.93
油气资产			减：库存股		
无形资产	96,470,146.52	91,564,776.53	专项储备	1,234,584.90	2,505,376.59
开发支出	20,999,651.56	26,082,794.90	盈余公积	85,436,245.44	85,436,245.44
商誉			其他综合收益		
长期待摊费用	1,903,833.91	1,684,174.75	未分配利润	392,785,366.16	367,724,303.13
递延所得税资产			*外币报表折算差额		
其他非流动资产	3,300,000.00	3,300,000.00	归属于母公司所有者权益（	1,552,249,059.43	1,528,458,788.09
非流动资产合计	1,016,525,456.97	1,028,417,944.60	少数股东权益		
			所有者权益（或股东权益）	1,552,249,059.43	1,528,458,788.09
资产总计	1,857,290,308.20	1,831,062,895.37	负债和所有者权益（或股东	1,857,290,308.20	1,831,062,895.37


法定代表人：



主管会计工作负责人：



会计机构负责人：



母公司利润表

会企02表


单位：元

单位：合肥丰乐种业股份有限公司

日期：2020-06-30

项目	本年累计数	上年同期累计数
一、营业收入	74,613,070.19	112,664,229.69
减：营业成本	47,821,162.69	75,635,819.81
税金及附加	763,384.67	1,053,545.33
销售费用	20,720,667.74	22,160,684.84
管理费用	19,405,315.34	22,757,986.37
研发费用	8,460,486.45	4,770,019.26
财务费用	-5,633,336.20	-3,790,172.11
加：公允价值变动损益		
投资收益		769,860.78
资产处置收益		55,424.78
其他收益	478,563.00	1,656,734.00
信用减值损失	2,149.67	2,116.48
资产减值损失		
二、营业利润	-16,443,897.83	-7,439,517.77
加：营业外收入	154,874.50	3,000.00
减：营业外支出	538.97	700.00
其中：非流动资产处置损失		
三、利润总额	-16,289,562.30	-7,437,217.77
减：所得税费用		
四、净利润	-16,289,562.30	-7,437,217.77
其中：被合并方在合并前实现的净利润		
归属于母公司所有者的净利润	-16,289,562.30	-7,437,217.77
少数股东损益		
五、每股收益		
（一）基本每股收益		
（二）稀释每股收益		
六、其他综合收益		
七、综合收益总额	-16,289,562.30	-7,437,217.77
归属于母公司所有者的综合收益总额	-16,289,562.30	-7,437,217.77
归属于少数股东的综合收益总额		


法定代表人：



主管会计工作负责人：



会计机构负责人：





母公司现金流量表

会企03表

单位:合肥丰乐种业股份有限公司

日期:2020-06-30

单位:元

项目	本年累计数	上年同期累计数
经营活动产生的现金流量:		
销售商品、提供劳务收到的现金	65,229,338.53	83,934,881.89
收到的税费返还		4,523.01
收到的其他与经营活动有关的现金	4,909,315.83	13,019,255.07
经营活动现金流入小计	70,138,654.36	96,958,659.97
购买商品、接受劳务支付的现金	38,131,207.99	85,685,179.03
支付给职工以及为职工支付的现金	27,295,635.70	22,985,611.78
支付的各项税费	2,234,402.73	2,323,887.40
支付的其他与经营活动有关的现金	23,123,042.53	51,403,579.05
经营活动现金流出小计	90,784,288.95	162,398,257.26
经营活动产生的现金流量净额	-20,645,634.59	-65,439,597.29
二、投资活动产生的现金流量:		
收回投资收到的现金	373,705,129.11	314,000,000.00
取得投资收益收到的现金	178,844.45	769,860.78
处置固定资产、无形资产和其他长期资产收回的现金净额		
处置子公司及其他营业单位收到的现金净额		
收到的其他与投资活动有关的现金		
投资活动现金流入小计	373,883,973.56	314,769,860.78
购建固定资产、无形资产和其他长期资产支付的现金	14,169,377.27	18,425,692.83
投资支付的现金	357,296,400.00	275,000,000.00
取得子公司及其他营业单位支付的现金净额		
支付的其他与投资活动有关的现金		
投资活动现金流出小计	371,465,777.27	293,425,692.83
投资活动产生的现金流量净额	2,418,196.29	21,344,167.95
三、筹资活动产生的现金流量		
吸收投资收到的现金		
其中:子公司吸收少数股东投资所收到的现金		
取得借款收到的现金	149,331,000.00	174,760,000.00
收到的其他与筹资活动有关的现金		
筹资活动现金流入小计	149,331,000.00	174,760,000.00
偿还债务支付的现金	149,333,000.00	140,278,639.97
分配股利、利润或偿付利息支付的现金	11,003,094.65	7,715,641.06
其中:子公司支付给少数股东的股利、利润		
支付的其他与筹资活动有关的现金		
筹资活动现金流出小计	160,336,094.65	147,994,281.03
筹资活动产生的现金流量净额	-11,005,094.65	26,765,718.97
四、汇率变动对现金的影响		
五、现金及现金等价物净增加额	-29,232,532.95	-17,329,710.37
加:期初现金及现金等价物余额	72,229,083.78	49,717,464.15
六、期末现金及现金等价物余额	42,996,550.83	32,387,753.78

法定代表人:

主管会计工作负责人:

会计机构负责人:


合并所有者权益变动表


2020年6月

单位：元

项目	本期									
	归属于母公司所有者权益									
	股本	其他权益工具		资本公积	减：库存股	其他综合收益	专项储备	盈余公积	未分配利润	所有者权益合计
	优先股	永续债	其他							
一、上年期末余额	438,582,129.00			634,210,733.93			1,234,584.90	85,436,245.44	399,395,653.73	1,558,859,347.00
加：会计政策变更									-6610287.57	-6610287.57
前期差错更正										
同一控制下企业合并										
其他										
二、本年期初余额	438,582,129.00			634,210,733.93			1,234,584.90	85,436,245.44	392,785,366.16	1,552,249,059.43
三、本期增减变动金额（减少以“-”号填列）							1,270,791.69		-25061063.03	-23790271.34
（一）综合收益总额									-16,289,562.30	-16,289,562.30
（二）所有者投入和减少资本										
1. 股东投入的普通股										
2. 其他权益工具持有者投入资本										
3. 股份支付计入所有者权益的金额										
4. 其他										
（三）利润分配										
1. 提取盈余公积									-8,771,500.73	-8,771,500.73
2. 提取一般风险准备										
3. 对所有者（或股东）的分配									-8,771,500.73	-8,771,500.73
4. 其他										
（四）所有者权益内部结转										
1. 资本公积转增资本（或股本）										
2. 盈余公积转增资本（或股本）										
3. 盈余公积弥补亏损										
4. 其他										
（五）专项储备							1,270,791.69			1,270,791.69
1. 本期提取							1,613,023.69			1,613,023.69
2. 本期使用							342,232.00			342,232.00
（六）其他										
四、本期末余额	438,582,129.00			634,210,733.93			2,505,376.59	85,436,245.44	367,724,303.13	1,528,458,788.09

法定代表人： 

主管会计工作负责人： 

会计机构负责人： 




合并所有者权益变动表

2020年6月

单位：元

项目	上期									
	归属于母公司所有者权益									
	股本	其他权益工具		资本公积	减：库存股	其他综合收益	专项储备	盈余公积	未分配利润	所有者权益合计
	优先股	永续债	其他							
一、上年期末余额	329,132,789.00				670,576,620.78			85,294,901.12	404,706,210.60	1,490,001,318.90
加：会计政策变更										
前期差错更正										
同一控制下企业合并										
其他										
二、本年期初余额	329,132,789.00				670,576,620.78			85,294,901.12	404,706,210.60	1,490,001,318.90
三、本期增减变动金额（减少以“-”号填列）	98,739,836.00				-98,739,836.00			923,465.07	-14,019,873.55	-13,096,408.48
（一）综合收益总额									-7,437,217.77	-7,437,217.77
（二）所有者投入和减少资本										
1. 股东投入的普通股										
2. 其他权益工具持有者投入资本										
3. 股份支付计入所有者权益的金额										
4. 其他										
（三）利润分配										
1. 提取盈余公积									-6,582,655.78	-6,582,655.78
2. 提取一般风险准备										
3. 对所有者（或股东）的分配									-6,582,655.78	-6,582,655.78
4. 其他										
（四）所有者权益内部结转	98,739,836.00				-98,739,836.00					
1. 资本公积转增资本（或股本）	98,739,836.00				-98,739,836.00					
2. 盈余公积转增资本（或股本）										
3. 盈余公积弥补亏损										
4. 其他										
（五）专项储备										
1. 本期提取								923,465.07		923,465.07
2. 本期使用								1,532,481.52		1,532,481.52
（六）其他								609,016.45		609,016.45
四、本期期末余额	427,872,625.00				571,836,784.78			1,214,262.47	390,686,337.05	1,476,904,910.42

法定代表人： 

主管会计工作负责人： 

会计机构负责人： 