



河南华英农业发展股份有限公司

2020 年半年度报告

2020-088

2020 年 08 月

第一节 重要提示、目录和释义

公司董事会、监事会及董事、监事、高级管理人员保证半年度报告内容的真实、准确、完整，不存在虚假记载、误导性陈述或重大遗漏，并承担个别和连带的法律责任。

公司负责人曹家富、主管会计工作负责人杨宗山及会计机构负责人(会计主管人员)杨宗山声明：保证本半年度报告中财务报告的真实、准确、完整。

所有董事均已出席了审议本报告的董事会会议。

可能存在鸭肉价格波动的风险、原材料价格波动的风险、发生疫病和药残的风险，敬请投资者注意投资风险。

公司需遵守《深圳证券交易所行业信息披露指引第 1 号——上市公司从事畜禽、水产养殖业务》的披露要求

可能存在鸭肉价格波动的风险、原材料价格波动的风险、发生疫病和药残风险等，敬请投资者注意投资风险。详情请参阅“第四节 经营情况讨论与分析”中的第十部分—公司面临的风险和应对措施。

公司计划不派发现金红利，不送红股，不以公积金转增股本。

目录

2020 年半年度报告.....	2
第一节 重要提示、目录和释义.....	6
第二节 公司简介和主要财务指标.....	9
第三节 公司业务概要.....	17
第四节 经营情况讨论与分析.....	28
第五节 重要事项.....	47
第六节 股份变动及股东情况.....	50
第七节 优先股相关情况.....	51
第八节 可转换公司债券相关情况.....	52
第九节 董事、监事、高级管理人员情况.....	52
第十节 公司债相关情况.....	53
第十一节 财务报告.....	54
第十二节 备查文件目录.....	186

释义

释义项	指	释义内容
中国证监会、证监会	指	中国证券监督管理委员会
深交所、交易所	指	深圳证券交易所
本公司、公司、集团公司、华英农业	指	河南华英农业发展股份有限公司
华英禽业总公司	指	河南省潢川华英禽业总公司，公司控股股东
华英樱桃谷公司	指	河南华英樱桃谷食品有限公司，公司控股子公司
丰城华英公司	指	江西丰城华英禽业有限公司，公司全资子公司
菏泽华英公司	指	菏泽华英禽业有限公司，公司全资子公司
淮滨华英公司	指	河南淮滨华英禽业有限公司，公司控股子公司
华英商业连锁公司	指	河南华英商业连锁经营有限公司，公司独资子公司
华运食品公司	指	菏泽华运食品有限公司，公司全资子公司
息县华英公司	指	息县华英粮业有限责任公司，公司独资子公司
华禽网	指	上海华禽网络科技有限公司，公司独资子公司
华樱生物公司	指	河南华樱生物科技股份有限公司，公司控股子公司
锦绣粮业	指	河南华英锦绣粮业有限公司，公司控股子公司
华英新塘羽绒	指	杭州华英新塘羽绒制品有限公司，公司控股子公司
华冉食品	指	河南华冉食品有限公司，公司控股子公司
华英顺昌	指	江苏华英顺昌农业发展有限公司，公司控股子公司
华英鸿源食品	指	郑州华英鸿源食品有限公司，公司控股子公司
新蔡华英	指	新蔡华英禽业有限公司，公司控股子公司
华英泽众	指	山东华英泽众禽业有限公司，公司控股子公司
华英丰丰农业公司	指	成都华英丰丰农业发展有限公司，公司控股子公司
华英融资租赁公司	指	烟台华英融资租赁有限公司，公司控股子公司
华姿雪公司	指	河南华姿雪羽绒制品有限公司，公司参股子公司
深圳农投发展	指	深圳农投发展有限公司，公司参股子公司
股东大会	指	河南华英农业发展股份有限公司股东大会
董事会	指	河南华英农业发展股份有限公司董事会
监事会	指	河南华英农业发展股份有限公司监事会
报告期	指	2020 年 1-6 月的会计期间
《公司章程》	指	《河南华英农业发展股份有限公司章程》

《公司法》	指	《中华人民共和国公司法》
《证券法》	指	《中华人民共和国证券法》
元、万元	指	人民币元、人民币万元

第二节 公司简介和主要财务指标

一、公司简介

股票简称	华英农业	股票代码	002321
股票上市证券交易所	深圳证券交易所		
公司的中文名称	河南华英农业发展股份有限公司		
公司的中文简称（如有）	华英农业		
公司的外文名称（如有）	Henan Huaying Agricultural Development Co.,Ltd		
公司的外文名称缩写（如有）	Huaying Agricultural		
公司的法定代表人	曹家富		

二、联系人和联系方式

	董事会秘书	证券事务代表
姓名	曹家富	何志峰
联系地址	河南省潢川县产业集聚区工业大道 1 号	郑州市金水路 219 号盛润国际广场西塔 11 层
电话	0371-55697518	0371-55697517
传真	0371-55697519	0371-55697519
电子信箱	cao@hua-ying.com	zhifenghe002321@163.com

三、其他情况

1、公司联系方式

公司注册地址，公司办公地址及其邮政编码，公司网址、电子信箱在报告期是否变化

适用 不适用

公司注册地址，公司办公地址及其邮政编码，公司网址、电子信箱报告期无变化，具体可参见 2019 年年报。

2、信息披露及备置地点

信息披露及备置地点在报告期是否变化

适用 不适用

公司选定的信息披露报纸的名称，登载半年度报告的中国证监会指定网站的网址，公司半年度报告备置地报告期无变化，具体可参见 2019 年年报。

四、主要会计数据和财务指标

公司是否需追溯调整或重述以前年度会计数据

是 否

	本报告期	上年同期	本报告期比上年同期增减
营业收入（元）	1,349,558,094.14	2,623,027,834.09	-48.55%
归属于上市公司股东的净利润（元）	-348,423,712.86	56,671,716.56	-714.81%
归属于上市公司股东的扣除非经常性损益的净利润（元）	-330,711,193.45	27,721,200.89	-1,292.99%
经营活动产生的现金流量净额（元）	292,676,590.18	-341,761,054.13	179.84%
基本每股收益（元/股）	-0.6521	0.1061	-714.61%
稀释每股收益（元/股）	-0.6521	0.1061	-714.61%
加权平均净资产收益率	-14.91%	2.17%	-17.08%
	本报告期末	上年度末	本报告期末比上年度末增减
总资产（元）	8,061,348,306.87	8,344,713,588.75	-3.40%
归属于上市公司股东的净资产（元）	2,162,028,956.02	2,511,729,289.41	-13.92%

五、境内外会计准则下会计数据差异

1、同时按照国际会计准则与按照中国会计准则披露的财务报告中净利润和净资产差异情况

适用 不适用

公司报告期不存在按照国际会计准则与按照中国会计准则披露的财务报告中净利润和净资产差异情况。

2、同时按照境外会计准则与按照中国会计准则披露的财务报告中净利润和净资产差异情况

适用 不适用

公司报告期不存在按照境外会计准则与按照中国会计准则披露的财务报告中净利润和净资产差异情况。

六、非经常性损益项目及金额

适用 不适用

单位：元

项目	金额	说明
非流动资产处置损益（包括已计提资产减值准备的冲销部分）	-24,814,664.09	公司处置生产性生物资产损失，详见资产处置收益。
计入当期损益的政府补助（与企业业务密切相关，按照国家统一标准定额或定量享受的政府补助除外）	10,141,687.36	金额较大（20万元以上）的政府补助有：稳岗失业保险补助94.55万元；续建富民计划"半截

		子"工程项目补贴款 45 万元; 土地使用税返还 130 万元; 丰城肉鸭综合加工项目专项补贴 92.42 万元; 菏泽商品鸭加工项目专项补贴 89.83 万元; 外经贸专项资金补贴 50.5 万元; 杭州市萧山区区级机关事业单位会计结算中心 19 年区突出企业贡献奖励资金 20 万元; 2019 年市级产业化专项资金 49.72 万元; 税费返还合计 259.36 万元; 租赁费补贴 64.99 万元。
除上述各项之外的其他营业外收入和支出	-294,222.93	
减: 所得税影响额	275,141.50	
少数股东权益影响额(税后)	2,470,178.25	
合计	-17,712,519.41	--

对公司根据《公开发行证券的公司信息披露解释性公告第 1 号——非经常性损益》定义界定的非经常性损益项目,以及把《公开发行证券的公司信息披露解释性公告第 1 号——非经常性损益》中列举的非经常性损益项目界定为经常性损益的项目,应说明原因

适用 不适用

公司报告期不存在将根据《公开发行证券的公司信息披露解释性公告第 1 号——非经常性损益》定义、列举的非经常性损益项目界定为经常性损益的项目的情形。

第三节 公司业务概要

一、报告期内公司从事的主要业务

公司的主营业务为种鸭/鸡养殖、孵化、禽苗销售、饲料生产、商品鸭/鸡屠宰加工、冻品销售、熟食、羽绒及羽绒制品生产和销售，报告期内公司主营业务及结构没有发生重大变化。

一、公司主要业务经营模式

公司已建立了集祖代种鸭、父母代种鸭/鸡的养殖与孵化，商品代鸭/鸡的养殖，禽类产品及其制品的加工与销售，饲料生产与销售的一体化业务模式。该模式有效确保了各个环节的生产供应，抵御了不同产品价格不规则波动的风险，提高了经营效率，并能从饲料生产到鸭/鸡产品销售各个环节进行有效的食品质量安全监控，确保了公司产品的品质与安全。

（一）祖代种鸭的经营模式

公司自英国樱桃谷农场中国区下属公司购入祖代樱桃谷鸭苗，在公司祖代鸭场育雏、育成、产蛋、孵化出父母代种鸭苗。一部分父母代种鸭苗按市场价格对外销售，其余内部供应给公司种鸭场（父母代种鸭的养殖孵化场）留种，用以繁育商品代鸭苗。该环节所需饲料全部由公司饲料厂提供。

（二）父母代种鸭/鸡经营模式

留种父母代樱桃谷鸭苗在公司种鸭场育雏、育成、产蛋、孵化出商品代鸭苗。一部分商品代鸭苗对外销售给其他养殖企业和个人（统称为“外销”），其余供应给“基地养殖场（户）”及“合同养殖场（户）”进行养殖（统称为“自用”）。

父母代种鸡苗由外购取得，父母代种鸡的养殖、商品代鸡苗生产、销售及供应等业务流程与上述商品代鸭苗一致。

（三）商品鸭/鸡养殖模式

公司商品鸭/鸡养殖主要分为两种类型：一是基地养殖场（户）养殖，公司将自建的养殖基地提供给养殖场（户），与养殖场（户）签订合同，按照核定价格向养殖场（户）提供饲料、鸭/鸡苗、防疫用药等，并提供技术指导与服务，养殖场（户）按照标准化养殖程序进行饲养，养成后由公司按事先约定的价格回购商品成鸭/鸡，该类养殖场（户）称为基地养殖场（户）；二是合同养殖场（户）养殖，养殖场（户）在公司的指导下自行建设养殖场，后续程序与基地养殖场（户）基本相同，即自公司处购买饲料、鸭苗后饲养，公司提供防疫及养殖技术指导，商品成鸭由公司回购，该类养殖（场）户称为合同养殖场（户）。

按合同约定，公司有义务回购养殖场（户）的商品成鸭/鸡。公司以高于市场价格向养殖场（户）提供鸭/鸡苗及饲料，也以高于市场价格回收商品成鸭/鸡。该定价政策在保证养殖场（户）的合理利润区间的同时，又能鼓励养殖场（户）履行其销售合约中的承诺，保证公司商品成鸭/鸡的稳定供应。

（四）饲料的经营模式

公司饲料厂购进饲料原料进行加工，根据鸭、鸡不同生长阶段营养需求，生产不同品种的饲料。成品饲料大部分供应给公司种禽养殖场、基地养殖场（户）、合同养殖场（户），其余饲料对外销至其他养殖企业或农户。

（五）冻鸭/鸡的经营模式

公司总部加工厂按照核定价格回购基地养殖场（户）及合同养殖场（户）育成的合格商品成鸭/鸡，公

司除自己养殖外根据市场价格变化也对外采购少部分成鸭，经屠宰加工制成冻品及生鲜制品。冻品及生鲜制品一部分自用，做熟食生产原料；另一部分通过经销商或直接销往终端客户。

成鸡收购、屠宰加工、肉鸡产品销售等业务流程与鸭产品类同。

（六）熟食的经营模式

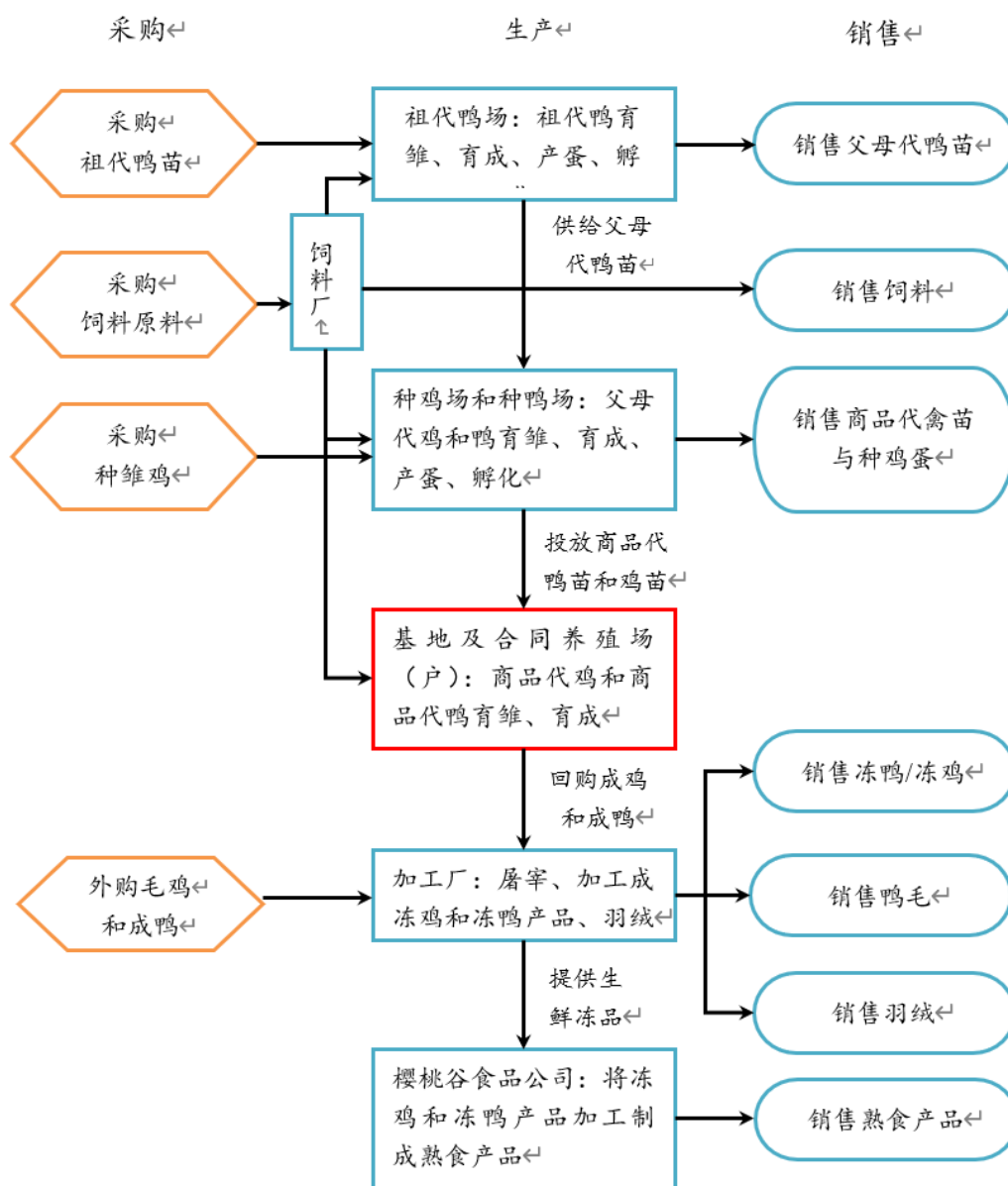
公司子公司樱桃谷食品公司从公司加工厂采购生鲜品或冻品进行深加工，大部分深加工产品如低温速冻熟食产品出口至日本、韩国、欧盟、香港、中亚、非洲等地区，其他深加工产品在国内销售。

（七）鸭原毛的经营模式

公司屠宰加工产生的鸭原毛，全部对外出售至羽绒加工企业。

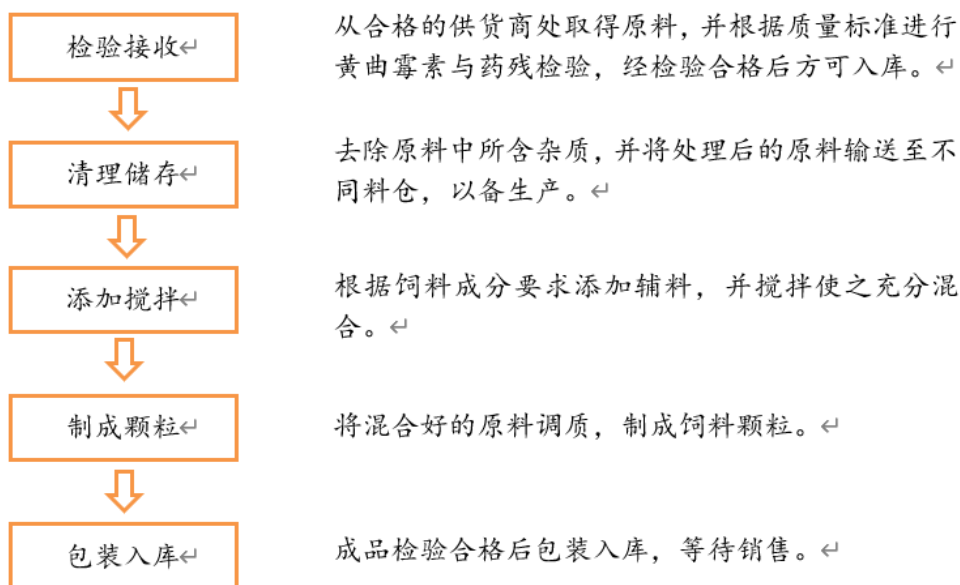
二、公司的主要业务流程

公司拥有完善的采购、生产、销售体系，其整体业务流程如下：

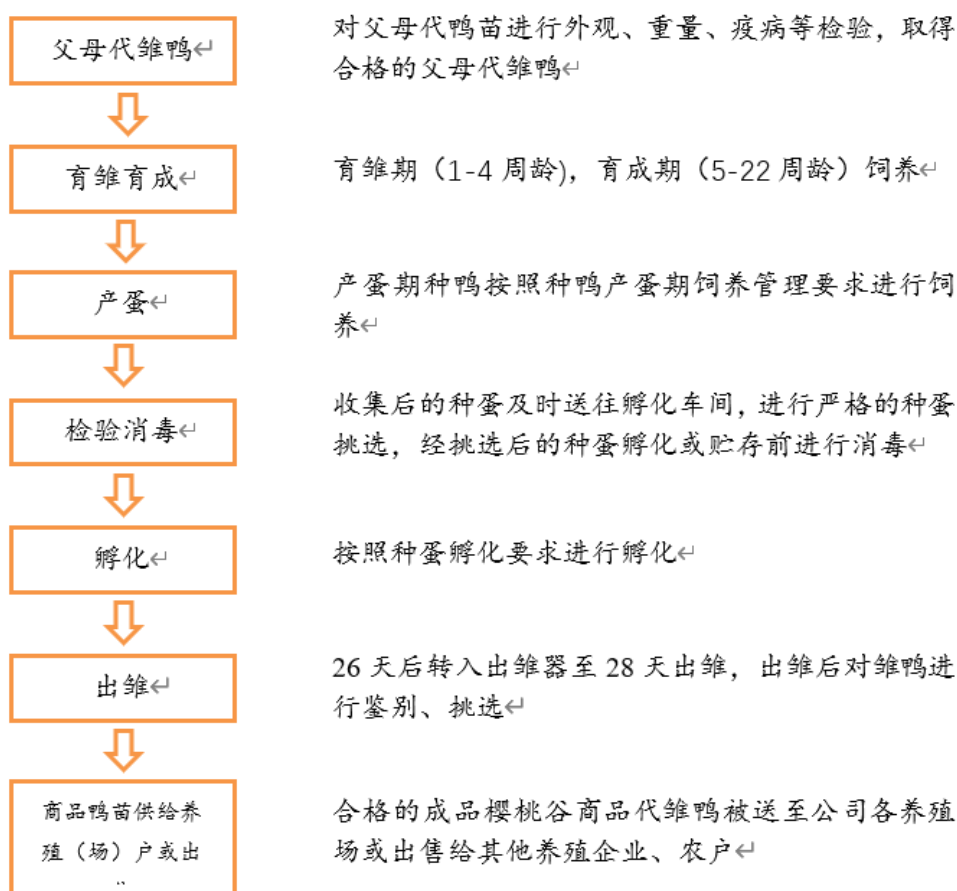


注：上述红框中养殖环节并非公司自身的生产环节，而是主要交给养殖场（户）养殖。

（一）饲料加工生产流程

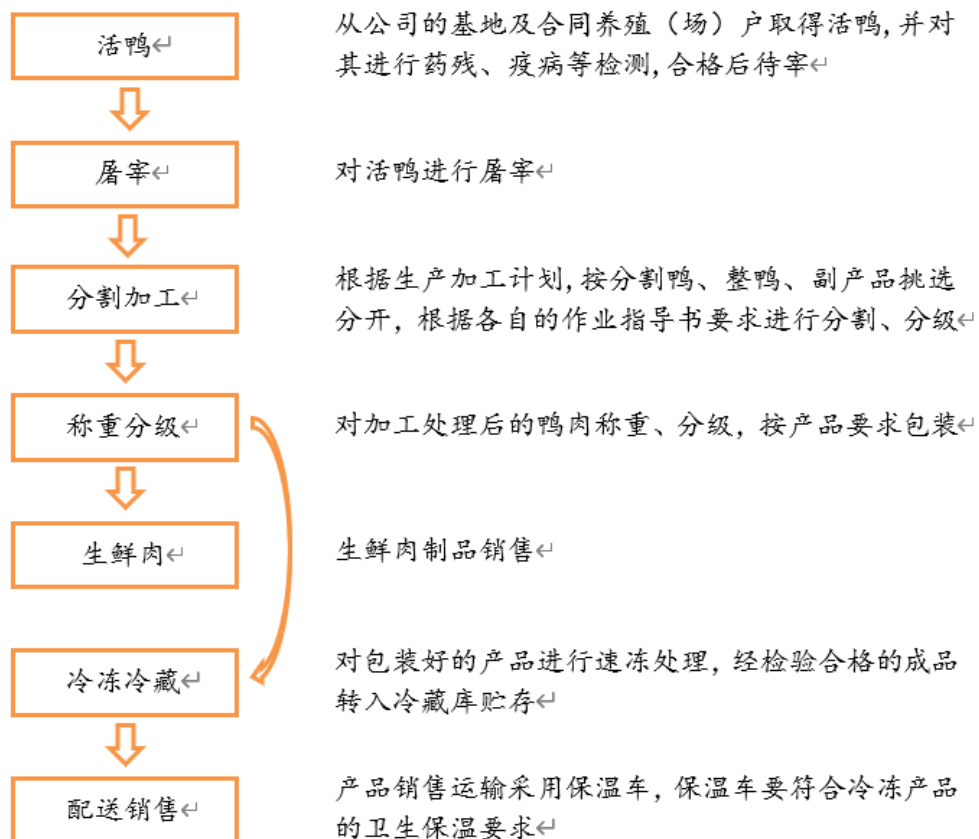


（二）鸭苗、鸡苗孵化工艺流程



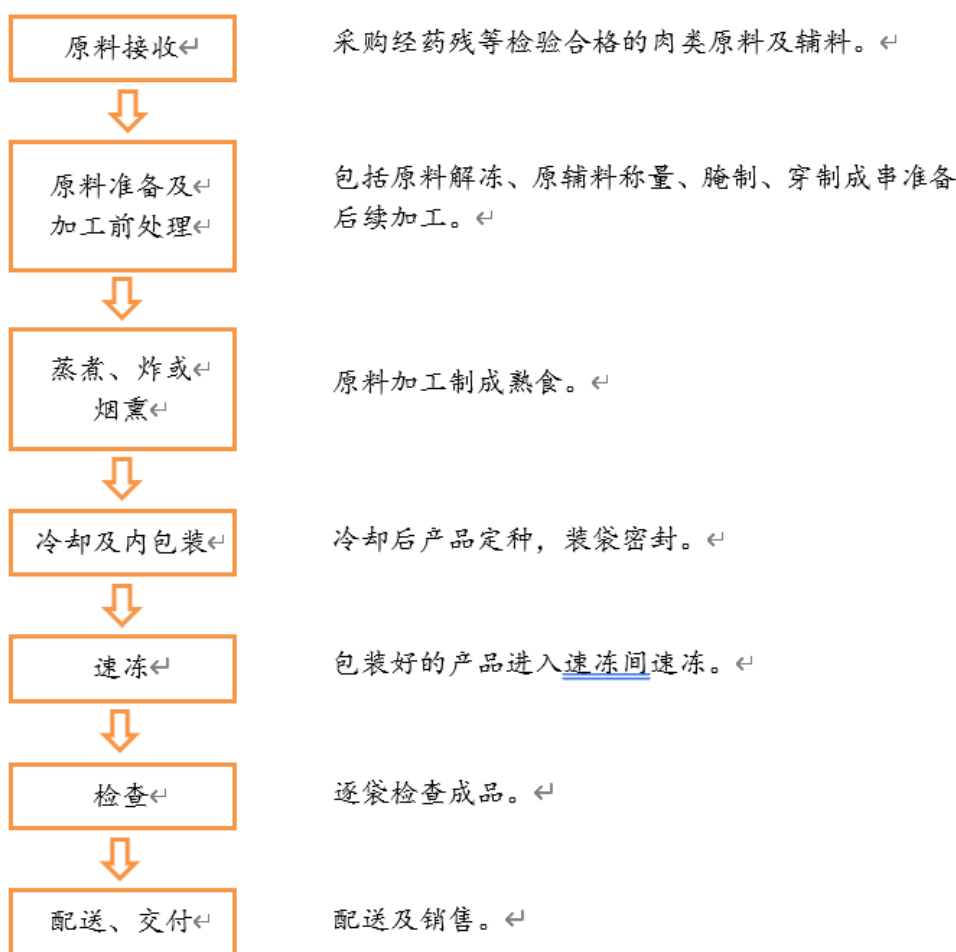
鸡苗孵化工艺流程类同。

(三) 冰鲜及冷冻产品生产流程



冻鸡产品生产流程类同。

(4) 熟食加工流程



三、公司采购模式

(一) 采购品种

对应于各个生产环节，公司采购的品种主要包括樱桃谷祖代种鸭苗、饲料原料、父母代鸡苗、成鸭/鸡。

(二) 采购模式

1、祖代种鸭采购模式

公司从英国樱桃谷农场中国区下属公司采购樱桃谷祖代种鸭苗。

2、饲料原材料采购模式

公司饲料生产所需原料主要为玉米、小麦和豆粕，玉米和小麦主要提供能量，两者存在一定的替代性，豆粕则主要提供蛋白质。原料采购供应中心主要根据公司下达的饲料月度生产计划和饲料配方数据库制定原料采购计划，招标中心负责招标，采购供应中心负责执行原料采购计划；豆粕采购主要通过招标的方式进行，玉米和小麦则主要通过国储拍卖方式购买，不能满足生产需要的部分通过招标方式购买。

3、父母代鸡苗采购模式

子公司淮滨华英从国内种鸡生产企业采购父母代鸡苗，经育雏、养成、产蛋、孵化出商品代鸡苗；采

购的父母代鸡苗以科宝肉鸡品种为主。

4、成鸭/鸡采购模式

公司生产冻鸭产品的成鸭来源分为三类：一是来自于基地养殖场（户）养殖，二是来源于合同养殖场（户）养殖，三是外购。

其中，“基地养殖场（户）”及“合同养殖场（户）”育成的合格商品成鸭按核定价格（由向养殖场（户）提供商品鸭苗及饲料的价格加上养殖场（户）合理毛利构成）由公司回购后，公司结算中心与养殖场（户）办理货款结算。公司通过多年养殖经验的积累，已经掌握了不同日龄成鸭的料肉比及单只体重指标，并通过定期对理论指标与实际养殖水平进行对比测试，同时根据向养殖场（户）供应鸭苗、饲料价格和养殖技术指标及设定的养殖场（户）的毛利，确定向农户收购成鸭的收购成本。养殖场（户）交售成鸭时公司应该支付给养殖场（户）的款项并不直接支付，而是仍然作为预收款处理，投放下一批鸭苗、饲料时再冲减该预收款，依此循环滚动使用，通过成鸭结算，对于实现效益的，将余款支付给养殖场（户）作为其养殖利润，对于少量养殖效益不佳甚至亏损的，养殖场（户）存放于公司的款项不足购买鸭苗、饲料款项金额时，则由养殖场（户）补足。

成鸡的采购模式与鸭产品类同。

5、熟食产品原料采购模式

公司熟食产品其主要原料全部来源于公司。

二、主要资产重大变化情况

1、主要资产重大变化情况

主要资产	重大变化说明
股权资产	变化较小
固定资产	固定资产较上年增加 2.7 亿元，增幅 15.01%，主要是公司新增的研发大楼。
无形资产	无形资产较上年增加 6.1 亿元，增幅 113.1%，主要是公司预付土地价款在报告期内符合无形资产的确认条件，从其他非流动资产科目转入无形资产。
在建工程	变化较小
预付账款	预付账款较上年增加 1.53 亿元，增幅 69.67%，主要是公司预付原料款及养殖款增加。
其他应收款	其他应收款较上年减少 2.76 亿元，降幅 38.14%，主要是公司对关联方的其他应收款金额减少。
生产性生物资产	生产性生物资产较上年减少 3090 万元，降幅 57.78%，主要是报告期内公司淘汰了部分父母代种鸭。
其他非流动资产	其他非流动资产较上年减少 6.16 亿元，降幅 42.2%，主要是预付的土地价款在报告期内符合无形资产确认条件，从其他非流动资产科目转入无形资产。

2、主要境外资产情况

□ 适用 √ 不适用

三、核心竞争力分析

1、规模优势

我国禽类养殖、屠宰及加工企业众多，规模普遍较小，缺乏规模效应。公司经过多年的发展，目前已形成集祖代和父母代种鸭、父母代种鸡的养殖、孵化、商品代鸭/鸡的养殖、禽肉产品及其制品的加工与销售以及饲料生产为一体的禽类产品生产企业，是全国农业产业化重点龙头企业及国内最大的工厂化养殖鸭产品加工企业之一，在成本控制、抵御行业经济周期风险等方面具有明显竞争优势。

2、全产业链及一体化优势

公司已建立了集祖代种鸭和父母代种鸭/鸡的养殖与孵化、商品代鸭/鸡的养殖、禽类产品及其制品的加工与销售、饲料生产与销售为一体的完整产业链，具备一体化的生产与销售能力。一体化优势既保证了生产的连续性、稳定性，又能提高产品质量，加强成本的可控性，增强了企业的综合竞争力。同时，由于农产品价格具有周期性较大幅度波动的特点，公司可结合多年积累的行业经验根据短期市场需求结构的变化主动调节鸭/鸡苗、冻品及熟食等产业链上各类产品的生产及销售比例，充分发挥一体化优势，以获得最佳的经济效益。

3、品牌优势

公司为国内鸭行业首家上市企业，公司拥有的“华英牌”商标在整个行业具有较高的知名度和美誉度。公司曾先后荣获“中国名牌”、“无公害农产品”、“中国名牌农产品”、“中国驰名商标”、“全国质量管理先进企业”、“全国食品安全示范企业”、“中国食品工业百强企业”、“中国最受尊敬的鸭肉企业”、“中国质量诚信企业”、“国家级粮油及肉类进出口业务备案资格”、“国家级出口鸭肉示范区”、“中国最受消费者喜爱的五大鸭肉品牌”、“全国食品工业优秀龙头企业”、“中国畜牧行业先进企业”、“中国肉类食品行业最具价值品牌企业”、等国家级荣誉称号，同时还获得“河南省2013年度百强企业”、“河南省首批139个省农业产业集群之一”、“河南国际知名品牌”、“河南省重点企业环境信用5A级诚信企业”等十多项省级荣誉。2015年公司成为上合组织政府首脑会议官方唯一指定鸭肉供货商。2018年先后荣获“中国农业卓越贡献企业”、“全国民族特需商品定点生产企业”等10余项国家级及省部级荣誉。2019年华英鸭获得了中国绿色食品发展中心绿色食品认证证书，并且在第22届中国农产品加工洽谈会（驻马店）上获得金质产品奖；华英成为第七届世界军人运动会（武汉）、第11届全国少数民族传统体育运动会（郑州）等大型赛会的唯一禽肉产品指定供应商；华英的无疫小区顺利通过国家农业农村部评估验收，这也是国内鸭行业唯一一家获此殊荣的企业。集团还先后荣获了“全国农业产业化龙头企业500强”、“中国肉鸭影响力企业”、“省社会扶贫先进单位”等多项国家级及省部级荣誉。华英品牌荣获2019年度“中国肉鸭影响力品牌”。

公司三大管理体系顺利通过中国质量认证中心CQC审核验收；淮滨、菏泽及华运公司成功获得韩国出口注册资格；华英产品首次实现对澳大利亚出口，其中血制品还出口到澳大利亚、新西兰及香港等国家和地区，并且华英成为杭州G20峰会官方指定鸭肉食材供应商；公司助推潢川县国家级樱桃谷鸭养殖与加工标准化示范区项目顺利通过达标验收，承办了中国畜牧业协会白羽肉鸭工作委员会主席联谊会、协办了以华英冠名的中国畜牧行业年度颁奖晚会等大型活动。

同时公司董事长被评为“新一届中国畜牧业协会理事会主席团副主席”、第五届中国上市

公司领袖峰会“最佳上市公司董事长”、“河南省食品安全协会名誉会长”、“中国食品工业改革开放40周年功勋企业家”等荣誉称号。

这一系列的荣誉为公司树立了良好的品牌地位，华英在业内的知名度和影响力大大提升。

4、质量和食品安全优势

公司在二十余年的经营过程中，一直视产品安全为企业的生命线，在饲料生产、养殖、屠宰和熟食加工各环节执行严格的质量检测与控制标准，并通过了ISO9000、HACCP和GAP等多项国际认证。

在饲料生产环节，公司对玉米、小麦等原料在原产地和入厂前均进行黄曲霉素与农药残留检测，从源头上确保饲料安全。养殖环节，公司实行统一的雏苗投放、饲料供应、疫病防疫，建立并完善养殖记录档案，确保疫病和药残的可控性。屠宰环节，待屠宰鸭/鸡源须经检疫合格，并对可疑鸭/鸡只须由兽医检验合格后该批鸭/鸡源方颁发准宰证；分割后鸭/鸡块由质检员进行药残检测，冻品入库后进行微生物和理化项目检测。熟食生产环节，所用原料需检测合格后方可投入使用，产品入库后对微生物、理化、添加剂含量等进行抽样检测。公司已建立了从产品到原料的快速追溯体系，保障了产品的卫生与质量安全。

目前，公司已通过严格的卫生和安全认证，取得日本、韩国、加拿大卫生注册资格，可向上述国家出口熟食鸭肉和鸡肉制品，并具备向香港、欧盟、中亚、非洲等地区出口冻鸭及熟食制品的资格。

5、销售网络优势

经过多年的市场开拓，公司已建成覆盖河南全省及华东、华中、华南、香港以及日本、韩国等地区 and 国家的立体销售网络，市场感知力敏锐，反应速度快。凭借优异、稳定的产品质量，公司产品受到国内众多知名企业的青睐，河南双汇、南京桂花鸭、全聚德、肯德基、煌上煌等食品销售企业已成为公司的稳定客户；公司与各地的经销商保持着良好的联系，能够根据市场需求变动情况灵活调整销售价格，利用公司自身的物流系统，在12个小时内将经销商所需产品送达，及时高效；此外，公司具有自营出口权，已经建立了一只富有国际贸易经验的外销队伍，他们精通外语、国际贸易，熟知国外市场，了解加工工艺，与国外客户保持着良好的贸易合作关系。

6、出口内销互补优势

由于饮食习惯和东西方文化差异，欧美韩日等发达国家的消费者青睐鸡/鸭胸肉等无骨禽肉，而国内消费者则更偏好鸡/鸭腿、脖、爪等有骨禽肉及内脏等禽类制品。公司以其良好的食品安全和质量控制体系，通过了严格的卫生及安全认证，取得了日本、韩国、香港、欧盟等多个国家及地区禽类熟食及冻品制品的出口资格。同时，公司经过多年发展及市场积累，建立了覆盖国内外的立体销售网络，可根据各个国家及地区的销售行情及消费者的偏好，针对性地销售禽类产品，利用出口与内销的互补优势，提高公司单位产品的附加值，创造更加优异的经济效益。报告期内，公司冻品及熟食产品出口金额及占比稳定增长，特别是公司熟食制品，以其优质、安全、可靠的产品品质赢得了消费者的认可，大部出口给境外经销商，为企业创造了更好的经济效益。

第四节 经营情况讨论与分析

一、概述

公司的主营业务为种鸭/鸡养殖、孵化、禽苗销售、饲料生产、商品鸭/鸡屠宰加工、冻品销售、熟食、羽绒及羽绒制品生产和销售，报告期内公司主营业务及结构没有发生重大变化。

今年上半年，由于突发新冠肺炎疫情，公司生产经营遭遇了重大影响和经济损失，致使企业生产经营异常艰难。在这异常严峻的形势下，在县委、县政府的高度重视和大力支持下，公司全体干部员工抵住压力、齐心协力、共克时艰，按时复工复产，尽力减少了损失，并保证了生产经营的正常运转。

2020年半年度实现营业收入134,955.81万元，较上年262,302.78万元下降48.55%；净利润-39,394.55万元，较上年6,446.3万元下降711.12%；归属于母公司净利润-34,842.37万元，较上年5,667.17下降714.61%；加权平均净资产收益率为-14.91%，较上年2.17%下降17.08%；每股收益-0.6521元，较上年0.1061元下降714.61%。

序号	项目	单位	2020年1-6月实际
1	鸭苗生产量	万只	5,580.47
2	鸡苗生产量	万只	280.17
3	成鸭宰杀量	万只	3,011.26
4	冻鸭生产量	吨	74,400.87
5	原毛生产量	吨	2,691.19
6	熟食生产量	吨	11,598.00
7	饲料生产量	吨	105,312.00
8	羽绒生产量	吨	7,690.00
9	羽绒制品生产量	万件/万套	48.59

公司需遵守《深圳证券交易所行业信息披露指引第1号——上市公司从事畜禽、水产养殖业务》的披露要求关于公司主要经营模式、业务流程和采购模式详情请查阅本报告“第三节 公司业务概要”。

二、主营业务分析

概述

参见“经营情况讨论与分析”中的“一、概述”相关内容。

主要财务数据同比变动情况

单位：元

	本报告期	上年同期	同比增减	变动原因
营业收入	1,349,558,094.14	2,623,027,834.09	-48.55%	受新冠疫情影响，各类产品销量较去年同期减少、销售价格下降造成营业收入大幅减少。
营业成本	1,537,611,572.33	2,439,173,415.10	-36.96%	同营业收入
销售费用	31,226,836.20	32,815,807.19	-4.84%	变化幅度较小
管理费用	71,148,648.42	52,995,098.16	34.26%	主要是新增子公司、以及管理用固定资产、土地使用权摊销增加影响。
财务费用	65,602,780.53	42,788,137.74	53.32%	本期收到的银行存款利息减少，造成本期财务费用增加。
所得税费用	1,851,094.94	11,785,381.37	-84.29%	从事深加工业务的子公司利润减少，所得税费用减少。
研发投入	679,021.69	884,586.11	-23.24%	主要是子公司华英樱桃花谷公司新产品研发费用较去年同期减少。
经营活动产生的现金流量净额	292,676,590.18	-341,761,054.13	179.84%	本期收到的其他单位及个人往来款增加，相应增加经营活动现金流量。
投资活动产生的现金流量净额	-258,429,645.01	212,842,124.46	-221.42%	主要原因为本期购建固定资产、无形资产和其他长期资产支付的现金较上期减少以及支付的其他与投资活动有关的现金较上期增加。
筹资活动产生的现金流量净额	-277,826,188.93	421,361,150.85	-165.94%	主要原因是取得及偿还银行借款收到现金净减少以及支付的应付票据保证金较上期减少。
现金及现金等价物净增加额	-243,579,243.76	292,442,221.18	-183.29%	主要原因为报告期内公司偿还了部分银行借款以及到期解付票据。

公司报告期利润构成或利润来源发生重大变动

适用 不适用

公司报告期利润构成或利润来源没有发生重大变动。

营业收入构成

单位：元

	本报告期		上年同期		同比增减
	金额	占营业收入比重	金额	占营业收入比重	
营业收入合计	1,349,558,094.14	100%	2,623,027,834.09	100%	-48.55%
分行业					
畜牧业	1,349,558,094.14	100.00%	2,623,027,834.09	100.00%	-48.55%
分产品					
冻鸭产品	511,603,672.92	37.91%	928,345,944.10	35.39%	-44.89%
熟食	225,555,703.70	16.71%	196,626,092.89	7.50%	14.71%
鸭苗	40,524,990.15	3.00%	261,899,947.66	9.98%	-84.53%
鸡苗	2,260,629.42	0.17%	44,002,809.00	1.68%	-94.86%
鸭毛	48,691,030.00	3.61%	139,388,332.22	5.31%	-65.07%
饲料	19,627,579.60	1.45%	31,709,473.59	1.21%	-38.10%
冻鸡产品	0.00	0.00%	114,014,732.18	4.35%	-100.00%
种蛋	6,292,174.53	0.47%	498,071.20	0.02%	1,163.31%
羽绒	422,342,392.25	31.29%	760,679,552.70	29.00%	-44.48%
羽绒制品	53,076,271.67	3.93%	131,103,684.75	5.00%	-59.52%
租赁收入	4,621,492.87	0.34%	3,310,728.66	0.13%	39.59%
仓储收入	10,815,506.19	0.80%	10,381,182.06	0.40%	4.18%
托市粮购销	3,498,702.75	0.26%	0.00	0.00%	
保理业务收入	0.00	0.00%	0.00	0.00%	
咨询服务费	0.00	0.00%	602,830.20	0.02%	-100.00%
其他	647,948.09	0.05%	464,452.88	0.02%	39.51%
分地区					
国内	1,104,141,481.24	81.82%	2,054,749,020.72	78.34%	-46.26%
出口	245,416,612.90	18.18%	568,278,813.37	21.66%	-56.81%

占公司营业收入或营业利润 10% 以上的行业、产品或地区情况

√ 适用 □ 不适用

单位：元

	营业收入	营业成本	毛利率	营业收入比上年同期增减	营业成本比上年同期增减	毛利率比上年同期增减
分行业						
畜牧业	1,349,558,094.14	1,537,611,572.33	-13.93%	-48.55%	-36.96%	-20.94%
分产品						

冻鸭产品	511,603,672.92	564,392,241.45	-10.32%	-44.89%	-41.95%	-5.59%
熟食	225,555,703.70	192,443,999.58	14.68%	14.71%	13.31%	1.05%
鸭苗	40,524,990.15	128,097,744.68	-216.10%	-84.53%	-27.63%	-248.51%
鸭毛	48,691,030.00	59,245,594.41	-21.68%	-65.07%	-41.95%	-48.45%
羽绒	422,342,392.25	475,799,779.61	-12.66%	-44.48%	-32.91%	-19.43%
羽绒制品	53,076,271.67	48,127,247.36	9.32%	-59.52%	-58.50%	-2.22%
分地区						
国内	1,104,141,481.24	1,277,380,648.05	-15.69%	-46.26%	-33.22%	-22.60%
出口	245,416,612.90	260,230,924.28	-6.04%	-56.81%	-50.57%	-13.40%

公司主营业务数据统计口径在报告期发生调整的情况下，公司最近 1 期按报告期末口径调整后的主营业务数据

适用 不适用

相关数据同比发生变动 30% 以上的原因说明

适用 不适用

受新冠疫情影响，产品销量较去年同期减少、销售价格下降造成营业收入、营业成本大幅减少。

三、非主营业务分析

适用 不适用

单位：元

	金额	占利润总额比例	形成原因说明	是否具有可持续性
投资收益	-1.00		转让子公司	否
营业外支出	294,222.93	-0.08%	对外捐赠支出	否

四、资产及负债状况分析

1、资产构成重大变动情况

单位：元

	本报告期末		上年期末		比重增减	重大变动说明
	金额	占总资产比例	金额	占总资产比例		
货币资金	1,218,657,863.11	15.12%	1,369,883,106.87	16.42%	-1.30%	支付银行借款，减少部分货币资金
应收账款	489,033,986.43	6.07%	574,670,191.93	6.89%	-0.82%	变化较小
存货	894,156,184.0	11.09%	1,026,343,601.	12.30%	-1.21%	产销量下降，造成存货减少

	7		76			
投资性房地产	28,380,891.93	0.35%	29,177,576.31	0.35%	0.00%	变化较小
长期股权投资	184,496,638.29	2.29%	184,496,638.29	2.21%	0.08%	变化较小
固定资产	2,077,297,174.33	25.77%	1,806,191,040.75	21.64%	4.13%	主要是公司新增的研发大楼
在建工程	85,361,968.48	1.06%	83,956,106.24	1.01%	0.05%	变化较小
短期借款	1,676,744,564.00	20.80%	1,888,431,152.96	22.63%	-1.83%	减少原因是公司偿还了部分短期借款
长期借款	134,050,000.00	1.66%	150,690,000.00	1.81%	-0.15%	减少原因是公司偿还了部分长期借款

2、以公允价值计量的资产和负债

√ 适用 □ 不适用

单位：元

项目	期初数	本期公允价值变动损益	计入权益的累计公允价值变动	本期计提的减值	本期购买金额	本期出售金额	其他变动	期末数
金融资产								
4.其他权益工具投资	19,789,054.11	-1,276,620.53						18,512,433.58
上述合计	19,789,054.11	-1,276,620.53						18,512,433.58
金融负债	0.00	0.00						0.00

其他变动的内容

无

报告期内公司主要资产计量属性是否发生重大变化

□ 是 √ 否

3、截至报告期末的资产权利受限情况

项目	期末账面价值	受限原因
货币资金	1,150,554,000.00	开具票据或信用证保证金以及定期存款
投资性房地产	28,380,891.93	设定抵押取得银行借款
固定资产	697,674,277.93	设定抵押取得银行借款
无形资产	223,337,026.80	设定抵押取得银行借款
子公司股权	357,000,000.00	设定质押取得银行借款
合计	2,456,946,196.66	

五、投资状况分析

1、总体情况

适用 不适用

2、报告期内获取的重大的股权投资情况

适用 不适用

3、报告期内正在进行的重大的非股权投资情况

适用 不适用

4、以公允价值计量的金融资产

适用 不适用

5、金融资产投资

(1) 证券投资情况

适用 不适用

证券品种	证券代码	证券简称	最初投资成本	会计计量模式	期初账面价值	本期公允价值变动损益	计入权益的累计公允价值变动	本期购买金额	本期出售金额	报告期损益	期末账面价值	会计核算科目	资金来源
境内外股票	01216	中原银行	18,500,000.00	公允价值计量	19,789,054.11	-1,276,620.53	12,433.58	0.00	0.00	0.00	18,512,433.58	其他权益工具投资	自有资金
期末持有的其他证券投资			0.00	--								--	--
合计			18,500,000.00	--	19,789,054.11	-1,276,620.53	12,433.58	0.00	0.00	0.00	18,512,433.58	--	--
证券投资审批董事会公告披露日期													
证券投资审批股东大会公告披露日期（如有）													

(2) 衍生品投资情况

适用 不适用

公司报告期不存在衍生品投资。

6、募集资金使用情况

适用 不适用

(1) 募集资金总体使用情况

适用 不适用

单位：万元

募集资金总额	83,902.97
报告期投入募集资金总额	5.03
已累计投入募集资金总额	83,921.63
报告期内变更用途的募集资金总额	0
累计变更用途的募集资金总额	0
累计变更用途的募集资金总额比例	0.00%
募集资金总体使用情况说明	
截至 2020 年 6 月 30 日止，募集资金账户余额为人民币 48,940.72 元（包括收到的银行存款利息扣除银行手续费等的净额）。	

(2) 募集资金承诺项目情况

适用 不适用

(3) 募集资金变更项目情况

适用 不适用

公司报告期不存在募集资金变更项目情况。

(4) 募集资金项目情况

募集资金项目概述	披露日期	披露索引
《关于 2020 年半年度募集资金存放与实际使用情况专项报告》	2020 年 08 月 27 日	详见巨潮资讯网 (http://www.cninfo.com.cn)

7、非募集资金投资的重大项目情况

适用 不适用

公司报告期无非募集资金投资的重大项目。

六、重大资产和股权出售

1、出售重大资产情况

适用 不适用

公司报告期末未出售重大资产。

2、出售重大股权情况

适用 不适用

七、主要控股参股公司分析

适用 不适用

主要子公司及对公司净利润影响达 10%以上的参股公司情况

单位：元

公司名称	公司类型	主要业务	注册资本	总资产	净资产	营业收入	营业利润	净利润
河南华英商业连锁有限公司	子公司	商业连锁	500 万人民币	2,489,421.45	-13,932,463.69	22,791,834.80	-297,564.28	-297,564.28
河南华英樱桃谷食品有限公司	子公司	熟食制品	1017 万美元	162,469,055.31	115,842,933.14	95,072,026.12	3,627,745.34	2,521,215.68
江西丰城华英禽业有限公司	子公司	冻鸭产品及鸭毛	1817.13 万人民币	305,073,936.02	93,293,374.13	55,833,948.35	1,069,486.87	1,057,563.23
菏泽华英禽业有限公司	子公司	冻鸭产品及鸭毛	10000 万人民币	598,308,940.11	385,514,002.31	152,562,431.04	-80,415,599.02	-80,415,599.02
菏泽华英食品有限公司	子公司	肉制品的生产销售、批发兼零售预包装食品	500 万元人民币	72,681,638.18	-34,114,574.58	18,545,351.46	-71,625.84	-71,625.84
息县华英粮业有限责任公司	子公司	粮食收购、存储、销售	800 万人民币	25,662,620.21	13,154,774.48	3,054,331.68	245,791.63	176,742.61
上海华英网络科技有限公司	子公司	网络科技、计算机软硬件技术领域内的技术开发、转让、咨询	2000 万人民币	17,883,634.51	2,424,531.16	15,106,861.72	140,588.04	140,588.04

杭州华英新塘羽绒制品有限公司	子公司	生产、加工：羽毛、羽绒、羽绒制品、家用纺织品及包装袋	25000 万人民币	1,552,969,582.79	604,913,877.77	475,418,663.92	-79,757,799.13	-79,807,799.13
江苏华英顺昌农业发展有限公司	子公司	肉鸭屠宰、分割	2800 万元人民币	82,116,759.05	23,327,549.51	151,908,090.34	-7,501,060.65	-7,501,060.65
河南华英锦绣粮业有限公司	子公司	粮食收购、储存、加工、贸易、物流	5000 万人民币	31,189,509.01	2,746,748.75	11,259,877.26	49,384.34	118,852.60
河南华樱生物科技股份有限公司	子公司	鸭血及其他畜禽血制品加工、销售	1000 万人民币	65,461,916.88	22,164,813.47	34,732,083.49	3,327,588.43	2,543,643.89
河南华冉食品有限公司	子公司	畜禽肉制品及其深加工	1000 万人民币	32,345,469.05	9,514,238.16	26,142,137.12	197,946.22	131,380.25
新蔡华英禽业有限公司	子公司	畜禽养殖、销售；畜禽产品、肉制品加工销售	1000 万人民币	33,410,251.16	24,628,277.78	7,603,712.25	-14,647,351.04	-14,647,351.04
河南华旭食品有限公司	子公司	食品加工	1000 万人民币	67,264,608.00	4,002,644.11	21,668,209.97	1,254,347.92	1,257,157.36
郑州华英鸿源食品有限公司	子公司	禽业养殖、加工及销售	1600 万人民币	16,616,147.00	5,207,158.98	111,459,010.04	-8,807,432.47	-8,836,499.86
商丘华英禽业有限公司	子公司	禽业养殖、加工及销售	1000 万人民币	54,374,489.36	16,269,217.60	6,036,266.12	-11,695,067.65	-11,695,067.65
河南华英新塘羽绒制品有限公司	子公司	生产、加工：羽毛、羽绒、羽绒制品、家用纺织品及包装物、包装袋；	10000 万人民币	238,742,222.89	225,771,710.13		-2,555,425.92	-2,555,425.92
潢川县奥盛实业有限公司	子公司	房地产业	46000 万人民币	446,615,859.00	446,275,659.00		-340,200.00	-340,200.00
信阳宝昌置业发展有限公司	子公司	房地产业	64000 万人民币	618,354,495.28	617,935,401.28		-8,551,182.56	-8,551,182.56
信阳辰盛置业发展有限	子公司	房地产业	39000 万元	381,223,104.	369,532,749.		-254,001.00	-254,001.00

公司			人民币	50	00			
丰城华英种鸭有限公司	子公司	禽畜养殖, 销售	1000 万元人民币	36,162,074.12	3,861,665.89	2,649,286.00	-8,561,212.07	-8,561,678.49
河南振华鸭业有限公司	子公司	禽类屠宰加工及制品销售	11568 万人民币	103,732,010.25	102,032,144.17	-2,718,800.31	-2,718,800.31	-2,718,800.31

报告期内取得和处置子公司的情况

适用 不适用

主要控股参股公司情况说明

无

八、公司控制的结构化主体情况

适用 不适用

九、对 2020 年 1-9 月经营业绩的预计

预测年初至下一报告期期末的累计净利润可能为亏损或者与上年同期相比发生大幅度变动的警示及原因说明

适用 不适用

业绩预告情况：净利润为负值

业绩预告填写数据类型：区间数

	年初至下一报告期期末			上年同期	增减变动			
累计净利润的预计数（万元）	-35,000	--	-32,000	7,402.23	下降	532.30%	--	572.83%
基本每股收益（元/股）	-0.66	--	-0.60	0.14	下降	532.30%	--	572.83%
业绩预告的说明	受新冠肺炎疫情和消费端影响，2020 年 1-8 月公司营收占比较大的冻鸭及羽绒产品的市场价格较去年同期均价出现一定程度下滑，且冻鸭综合成本较去年同期有所上涨；公司主要产品鸭苗的市场价格较去年同期均价跌幅较大。出于 2020 年初至今公司生产经营情况，且基于审慎的原则，公司对 2020 年 1-9 月份的经营业绩情况进行了预计。如公司主要产品价格出现大幅波动影响到经营业绩，且对公司 2020 年 1-9 月份经营业绩与上述预计业绩产生较大差异，公司将及时进行业绩预计的修正。							

十、公司面临的风险和应对措施

1、鸭肉价格波动的风险

鸭肉价格的波动对公司业绩有较大影响，若鸭肉销售价格出现大幅下降或上涨幅度小于成本上涨幅度，公司未来业绩存在难以持续增长甚至下降的风险。针对该风险，公司应对措施有：

一是继续加强质量管理，提高鸭肉产品质量，提升鸭肉产品市场竞争力。

二是根据市场需求，开发鸭肉新品牌，丰富鸭肉产品品类。

三是加大鸭肉向熟食深加工比重，提高产品综合利润率和附加值。

四是继续开发销售市场，逐步达到销售到终端，提高产品盈利能力。

五是根据鸭苗外销和养殖调节功能，如果屠宰效益低于鸭苗外销效益时，可减少养殖屠宰量，加大鸭苗外销量。

2、原材料价格波动的风险

公司生产所需原料主要为玉米、小麦、豆粕等产品，由于农产品产量、质量和价格均在较大不确定性，如果出现大幅波动，会给公司未来经营业绩带来较大影响。针对该风险，公司应对措施有：

一是保持合理或相对充裕的原料库存，抵御原料价格剧烈上涨的风险。

二是在玉米收割季度，价格一般相对较低，公司会大量收购合格玉米。

三是紧抓国家政策粮时机，大量竞拍储备粮。

四是丰富原料采购模式，根据原料价格趋势，择机与合作方签订合同，委托收购。

五是继续开展期货业务，择机进行实物交割，降低原料采购成本。

3、发生疫病和药残的风险

禽流感病毒，可在家禽之间传播并有可能感染人类，为控制疫情的广泛传播，疫区及其规定区域内家禽将被销毁。近年来，包括亚洲在内的全球许多国家均出现过禽流感等禽类疾病。研究证明，人类对禽流感病毒并不易感，但公众的恐慌心理可能造成禽流感期间鸡鸭等禽肉产品的销量下降。公司以种禽孵化、商品禽养殖、屠宰加工及其制品的生产和销售以及饲料生产为主营业务，如果我国再次大范围暴发禽流感，公司的产品销售包括产品出口业务都可能受到影响。

针对疫病和药残的风险，公司的措施主要是：

一是公司根据《动物防疫法》、《国家动物疫病强制免疫计划》等有关规定，对种禽和商品禽实施强制性100%免疫（出口备案养殖场的禽只经河南省牧局批准后可不实施免疫），在《高致病性禽流感防治技术规范》（农办牧[2002]74号）、《禽产地检疫规范》（GB 16549）等标准和规范的基础上制订了《兽医卫生防疫手册》和《兽医体系管理手册》，以种禽无特定疫病发生、商品禽无一、二类禽病感染为防疫目标，建立了由兽医总监、部门兽医、基层兽医组成的三级兽医管理体系和重大疫情预警制度。公司严格执行各项生物安全管理制度，各养殖场实行封闭管理，对进场人员、车辆、物品进行严格消毒，对病、死禽和废弃物进行无害化处理，实行“全进全出”饲养模式，每批禽出栏后进行全面的清理和空舍消毒。目前公司每个养殖场、屠宰加工厂各生产线均配备驻厂（场）兽医，养殖场驻场兽医每天巡检禽群，发现可疑禽只后按规定程序进行剖检诊断，必要时送实验室检测确诊，对病禽进行隔离治疗。每批禽出栏前提前向畜牧部门申报进行产地检疫，检疫合格后方可出栏。

二是公司根据《兽药管理条例》、国家质量监督检验检疫总局发布的《禁用药物名单》、《允许使用药物名单》、农业部发布的《食品动物禁用的兽药及其他化合物清单》以及部分国家和地区明令禁用或重点监控的兽药及其他化合物清单制订了《药残控制管理手册》。公司严格实施“五统一”养殖管理模式，统一雏苗投放、统一饲料供应、统一防疫消毒、统一用药以及统一屠宰加工，从源头和养殖过程控制疫病及药物残留，公司制定了养殖允许用药目录，养殖用药全部由公司统一购进，药品中心负责采购药物的质量把关工作，禁止采购违禁药品、伪劣药品或成分不明的药品，并负责开具用药处方、审核驻场兽医用药处方以及用药的建档和管理工作。驻场兽医负责指导和监督养殖场按要求使用药品，养殖场按照农业部《畜禽标识和养殖档案管理办法》要求建立养殖档案，保证每批禽群相关信息的可追溯性，每批禽源用药情况等信息均由驻场兽医记录于养殖档案。检验中心按相关规定对产品残留控制工作进行抽查，以验证养殖过程中的残留控制工作落实情况。

第五节 重要事项

一、报告期内召开的年度股东大会和临时股东大会的有关情况

1、本报告期股东大会情况

会议届次	会议类型	投资者参与比例	召开日期	披露日期	披露索引
2020 年第一次临时股东大会	临时股东大会	24.96%	2020 年 01 月 03 日	2020 年 01 月 04 日	《公司 2020 年第一次临时股东大会决议公告》(2020-001)披露于巨潮资讯网 www.cninfo.com.cn。
2020 年第二次临时股东大会	临时股东大会	24.96%	2020 年 02 月 03 日	2020 年 02 月 04 日	《公司 2020 年第二次临时股东大会决议公告》(2020-009)披露于巨潮资讯网 www.cninfo.com.cn。

2、表决权恢复的优先股股东请求召开临时股东大会

适用 不适用

二、本报告期利润分配及资本公积金转增股本情况

适用 不适用

公司计划半年度不派发现金红利，不送红股，不以公积金转增股本。

三、公司实际控制人、股东、关联方、收购人以及公司等承诺相关方在报告期内履行完毕及截至报告期末超期未履行完毕的承诺事项

适用 不适用

承诺事由	承诺方	承诺类型	承诺内容	承诺时间	承诺期限	履行情况
股改承诺						
收购报告书或权益变动报告书中所作承诺						
资产重组时所作承诺						
首次公开发行或再融资时所作承诺	河南省潢川		公司本次股	2009 年 03 月	长期	报告期内，上

	华英禽业总公司		票发行上市前，公司控股股东河南省华英禽业总公司就避免同业竞争向本公司作出承诺："在经营业务中不利用对本公司的控股地位从事任何损害本公司及其他中小股东利益的行为，并且今后不以任何方式直接或间接地进行或参与进行与本公司相竞争的任何业务活动"。	02 日		述承诺在严格履行中。
股权激励承诺						
其他对公司中小股东所作承诺	河南华英农业发展股份有限公司		根据公司第六届董事会第十次会议和公司 2018 年第四次临时股东大会审议通过《河南华英农业发展股份有限公司未来三年（2018-2020 年）股东回报规划的议案》，承诺：1、公司利润分配可采取现金、股票、现金股票相结合或者法律		2018 年-2020 年	报告期内，上述承诺在严格履行中。

		<p>许可的其他方式；在公司盈利且现金能够满足公司持续经营和长期发展的前提下，公司将优先采用现金分红的方式分配股利；在有条件的情况下，公司可以进行中期现金利润分配。</p> <p>2、在公司无重大投资计划或重大现金支出等事项发生时，公司未来三年(2018-2020)以现金方式累计分配的利润不少于该三年实现的年均可分配利润的50%。</p> <p>3、公司董事会应当综合考虑公司所处行业特点、发展阶段、自身经营模式、盈利水平以及是否有重大资金支出安排等因素，区分下列情形，并按照本章程规定的程序，提出差异化的现金分红政</p>			
--	--	---	--	--	--

		<p>策：（1）公司发展阶段属成熟期且无重大资金支出安排的，进行利润分配时，现金分红在本次利润分配中所占比例最低应达到 80%；</p> <p>（2）公司发展阶段属成熟期且有重大资金支出安排的，进行利润分配时，现金分红在本次利润分配中所占比例最低应达到 40%；（3）公司发展阶段属成长期且有重大资金支出安排的，进行利润分配时，现金分红在本次利润分配中所占比例最低应达到 20%；公司发展阶段不易区分但有重大资金支出安排的，可以按照前项规定处理。</p> <p>4、股票股利分配的条件：在满足现金股利分配的条件下，若公司</p>			
--	--	--	--	--	--

			营业收入和净利润增长快速，且董事会认为公司股本规模及股权结构合理的前提下，可以在提出现金股利分配预案之外，提出并实施股票股利分配预案。在采用股票股利进行利润分配的，应当具有公司成长性、每股净资产的摊薄等真实合理因素。			
				2018年07月16日		
承诺是否按时履行	是					
如承诺超期未履行完毕的，应当详细说明未完成履行的具体原因及下一步的工作计划	无。					

四、聘任、解聘会计师事务所情况

半年度财务报告是否已经审计

是 否

公司半年度报告未经审计。

五、董事会、监事会对会计师事务所本报告期“非标准审计报告”的说明

适用 不适用

六、董事会对上年度“非标准审计报告”相关情况的说明

适用 不适用

中兴华会计师事务所（特殊普通合伙）为公司2019年度财务报告出具了保留意见的审计报告（中兴华审字（2020）第011893号）。针对控股股东非经营性资金占用问题，董事会高度重视，多次督促控股股东以现金方式偿还上市公司资金。

但控股股东主要现金来源为股权分红和租金收入等，无其他生产经营活动可以产生足够的现金流，加之控股股东涉及多起经济纠纷诉讼案件，流动性发生困难，无法以现金方式偿还占用上市公司的资金，为确保上市公司股东利益，公司采取紧急避险措施，快速解决资金占用风险，督促以其资产对其占用的上市公司资金进行偿还。截止2019年度审计报告日（2020年5月28日），控股股东以实物资产30,560万元及其他方式7,100万元，金额共计37,660万元冲减关联方往来款项，实物资产即商业办公楼已完成产权变更手续，取得不动产权证（豫（2020）潢川县不动产权第0001332号），其他方式为控股股东与相关债权人、公司签订《债务转移协议》。且公司控股股东承诺并披露：将在2020年6月29日前无条件足额归还剩余占用资金。公司于2020年6月25日披露了《关于收到控股股东偿还占用资金的提示性公告》（2020-063），控股股东委托祥盛合作社向公司代为支付人民币8983.37万元，用于偿还对公司的非经营性占用资金。公司于2020年6月23日收到了上述款项。截止2020年6月25日，控股股东非经营性资金占用余额为人民币0元。

七、破产重整相关事项

适用 不适用

公司报告期末未发生破产重整相关事项。

八、诉讼事项

重大诉讼仲裁事项

适用 不适用

本报告期公司无重大诉讼、仲裁事项。

其他诉讼事项

适用 不适用

诉讼(仲裁)基本情况	涉案金额(万元)	是否形成预计负债	诉讼(仲裁)进展	诉讼(仲裁)审理结果及影响	诉讼(仲裁)判决执行情况	披露日期	披露索引
子公司淮滨华英与青岛鑫福泰科技有限公司买卖合同纠纷(2020)鲁0214民初840号	91.64	否	一审调解结案	一审调解结案	一审调解结案	2020年06月15日	详见巨潮资讯网(http://www.cninfo.com.cn)《关于累计诉讼、仲裁案件情况的公告》(2020-056)
公司与河南伟龙兽药有限公司买卖合同纠纷(2020)豫1526民初168号	64.54	否	已结案	已结案	一审判决生效结案	2020年06月15日	详见巨潮资讯网(http://www.cninfo.com.cn)《关于累计诉讼、仲裁案件情况的公告》(2020-056)

子公司商丘华英与自然人石海生养殖合同纠纷 (2020)豫 1425 民初 1206 号	11.96	否	一审判决后上诉	一审判决后上诉	一审判决后上诉	2020 年 06 月 15 日	详见巨潮资讯网 (http://www.cninfo.com.cn)《关于累计诉讼、仲裁案件情况的公告》 (2020-056)
子公司商丘华英与自然人何金丽养殖合同纠纷 (2020)豫 1425 民初 1204 号	12.19	否	一审判决后上诉	一审判决后上诉	一审判决后上诉	2020 年 06 月 15 日	详见巨潮资讯网 (http://www.cninfo.com.cn)《关于累计诉讼、仲裁案件情况的公告》 (2020-056)
子公司淮滨华英与自然人马俊齐承包合同纠纷 (2020)豫 1527 字第 810 号	10	否	一审诉讼中	一审诉讼中	一审诉讼中	2020 年 06 月 15 日	详见巨潮资讯网 (http://www.cninfo.com.cn)《关于累计诉讼、仲裁案件情况的公告》 (2020-056)
子公司商丘华英与自然人韩红振委托合同纠纷 (2020)豫 1425 民初 1203 号	12.49	否	一审判决后上诉	一审判决后上诉	一审判决后上诉	2020 年 06 月 15 日	详见巨潮资讯网 (http://www.cninfo.com.cn)《关于累计诉讼、仲裁案件情况的公告》 (2020-056)
子公司商丘华英与自然人马博文委托合同纠纷 (2020)豫 1425 民初 1160 号	13.33	否	一审判决后上诉	一审判决后上诉	一审判决后上诉	2020 年 06 月 15 日	详见巨潮资讯网 (http://www.cninfo.com.cn)《关于累计诉讼、仲裁案件情况的公

							告》 (2020-056)
子公司商丘华英 与自然人黄辉委 托合同纠纷 (2020)豫 1425 民初 1179 号	13.88	否	一审判决 后上诉	一审判决后上诉	一审判决后上 诉	2020 年 06 月 15 日	详见巨潮资 讯网 (http://www .cninfo.com.c n)《关于累计 诉讼、仲裁案 件情况的公 告》 (2020-056)
子公司淮滨华英 与自然人李晶借 款合同纠纷 (2020)豫 1527 民初 857 号	6.26	否	一审诉讼 中	一审诉讼中	一审诉讼中	2020 年 06 月 15 日	详见巨潮资 讯网 (http://www .cninfo.com.c n)《关于累计 诉讼、仲裁案 件情况的公 告》 (2020-056)
子公司淮滨华英 与自然人李玲借 款合同纠纷 (2020)豫 1527 民初 865 号	35.61	否	一审诉讼 中	一审诉讼中	一审诉讼中	2020 年 06 月 15 日	详见巨潮资 讯网 (http://www .cninfo.com.c n)《关于累计 诉讼、仲裁案 件情况的公 告》 (2020-056)
子公司淮滨华英 与自然人黄阳借 款合同纠纷 (2020)豫 1527 字第 866 号	7.85	否	一审诉讼 中	一审诉讼中	一审诉讼中	2020 年 06 月 15 日	详见巨潮资 讯网 (http://www .cninfo.com.c n)《关于累计 诉讼、仲裁案 件情况的公 告》 (2020-056)
子公司淮滨华英 与自然人黄克亮 委托合同纠纷 (2020)豫 1425 民初 1158 号	19.41	否	一审调解 结案	一审调解结案	一审调解结案	2020 年 06 月 15 日	详见巨潮资 讯网 (http://www .cninfo.com.c n)《关于累计

							诉讼、仲裁案件情况的公告》 (2020-056)
子公司淮滨华英与自然人陈景安 借款合同纠纷 (2020)豫 1527 民初字 867 号	15.7	否	一审诉讼 中	一审诉讼中	一审诉讼中	2020 年 06 月 15 日	详见巨潮资讯网 (http://www.cninfo.com.cn)《关于累计诉讼、仲裁案件情况的公告》 (2020-056)
子公司商丘华英与自然人马伯通 委托合同纠纷 (2020)豫 1425 民初 1157 号	15.2	否	一审判决 后上诉	一审判决后上 诉	一审判决后上 诉	2020 年 06 月 15 日	详见巨潮资讯网 (http://www.cninfo.com.cn)《关于累计诉讼、仲裁案件情况的公告》 (2020-056)
子公司淮滨华英与自然人王建买 卖合同纠纷 (2020)皖 1203 民初 1003 号	39.2	否	一审调解 结案	一审调解结案	一审调解结案	2020 年 06 月 15 日	详见巨潮资讯网 (http://www.cninfo.com.cn)《关于累计诉讼、仲裁案件情况的公告》 (2020-056)
子公司商丘华英与自然人郭庆伟 养殖合同纠纷 (2020)豫 1425 民初 1202 号	44.05	否	一审判决 后上诉	一审判决后上 诉	一审判决后上 诉	2020 年 06 月 15 日	详见巨潮资讯网 (http://www.cninfo.com.cn)《关于累计诉讼、仲裁案件情况的公告》 (2020-056)
子公司淮滨华英与自然人徐勇借 款合同纠纷	15.64	否	一审诉讼 中	一审诉讼中	一审诉讼中	2020 年 06 月 15 日	详见巨潮资讯网 (http://www.cninfo.com.cn)《关于累计诉讼、仲裁案件情况的公告》 (2020-056)

(2020)豫 1527 民初 856 号							.cninfo.com.cn)《关于累计诉讼、仲裁案件情况的公告》 (2020-056)
子公司淮滨华英与自然人马俊齐承包合同纠纷 (2020)豫 1527 民初 882 号	117.21	否	已撤诉	已撤诉	已撤诉	2020 年 08 月 27 日	详见巨潮资讯网 (http://www.cninfo.com.cn)《关于累计诉讼、仲裁案件情况的进展公告》 (2020-091)
公司及子公司商丘华英与自然人刘方宾等种植、养殖回收合同纠纷 (2020)豫 1425 民初 2008 号	110	否	一审诉讼中	一审诉讼中	一审诉讼中	2020 年 06 月 15 日	详见巨潮资讯网 (http://www.cninfo.com.cn)《关于累计诉讼、仲裁案件情况的公告》 (2020-056)
子公司商丘华英与自然人石永生种植、养殖回收合同纠纷(2020)豫 1425 民初 1980 号	61.19	否	一审诉讼中	一审诉讼中	一审诉讼中	2020 年 06 月 15 日	详见巨潮资讯网 (http://www.cninfo.com.cn)《关于累计诉讼、仲裁案件情况的公告》 (2020-056)
子公司华英泽众(被执行人)与王怀侠(申请执行人)劳动争议 (2020)鲁 1327 执 459 号	2.38	否	执行裁定尚未履行完毕	执行裁定尚未履行完毕	执行裁定尚未履行完毕	2020 年 06 月 15 日	详见巨潮资讯网 (http://www.cninfo.com.cn)《关于累计诉讼、仲裁案件情况的公告》 (2020-056)
子公司华英泽众	0.8	否	执行裁定	执行裁定尚未履	执行裁定尚未	2020 年 06 月	详见巨潮资

(被执行人)与刘忠民(申请执行人)劳动争议(2020)鲁1327执375号			尚未履行完毕	行完毕	履行完毕	15日	讯网 (http://www.cninfo.com.cn)《关于累计诉讼、仲裁案件情况的公告》 (2020-056)
子公司华英泽众(被执行人)与张长虹(申请执行人)(2020)鲁1372执373号	0.67	否	执行裁定尚未履行完毕	执行裁定尚未履行完毕	执行裁定尚未履行完毕	2020年06月15日	详见巨潮资讯网 (http://www.cninfo.com.cn)《关于累计诉讼、仲裁案件情况的公告》 (2020-056)
公司与河南国投供应链管理有限公司买卖合同纠纷(2019)豫15民初163号、(2019)豫15民初164号	9,619.19	否	审理中	审理中	审理中	2020年08月08日	详见巨潮资讯网 (http://www.cninfo.com.cn)《关于累计诉讼、仲裁案件情况的补充公告》 (2020--79)
公司与中石化国际事业重庆有限公司买卖合同纠纷(2020)渝05民初1349号	3,156.07	否	一审判决生效	一审判决生效	一审判决生效	2020年08月27日	详见巨潮资讯网 (http://www.cninfo.com.cn)《公司2020年半年度全文》
子公司商丘华英与自然人焦潘养殖合同纠纷(2020)豫1425民初1898号	60	否	一审诉讼中	一审诉讼中	一审诉讼中	2020年08月27日	详见巨潮资讯网 (http://www.cninfo.com.cn)《公司2020年半年度全文》
子公司商丘华英与自然人刘敏养殖合同纠纷	288	否	一审诉讼中	一审诉讼中	一审诉讼中	2020年08月27日	详见巨潮资讯网 (http://www.cninfo.com.cn)

(2020)豫 1425 民初 1890 号							.cninfo.com.cn)《公司 2020 年半年度全文》
公司、子公司尉氏华英与河南弋阳泰福建筑工程有限公司、胡光明建筑工程有限公司合同纠纷 (2020)豫 1526 民初 1218 号	479.41	否	一审调解结案	一审调解结案	一审调解结案	2020 年 08 月 27 日	详见巨潮资讯网 (http://www.cninfo.com.cn)《公司 2020 年半年度全文》

九、媒体质疑情况

适用 不适用

本报告期公司无媒体普遍质疑事项。

十、处罚及整改情况

适用 不适用

公司报告期不存在处罚及整改情况。

十一、公司及其控股股东、实际控制人的诚信状况

适用 不适用

十二、公司股权激励计划、员工持股计划或其他员工激励措施的实施情况

适用 不适用

公司报告期无股权激励计划、员工持股计划或其他员工激励措施及其实施情况。

十三、重大关联交易

1、与日常经营相关的关联交易

适用 不适用

公司报告期未发生与日常经营相关的关联交易。

2、资产或股权收购、出售发生的关联交易

适用 不适用

关联方	关联关系	关联交易类型	关联交易内容	关联交易定价原则	转让资产的账面价	转让资产的评估价值(万	转让价格(万元)	关联交易结算方式	交易损益(万	披露日期	披露索引
-----	------	--------	--------	----------	----------	-------------	----------	----------	--------	------	------

					值（万元）	元）（如有）			元）		
河南省 潢川华 英禽业 总公司	控股股 东	购买资 产	商业办 公楼	市场公允 价值		30,560	30,560	实物资产 抵债		2020年 05月28 日	2020-06 3
转让价格与账面价值或评估价值差异较大的原因（如有）				无							
对公司经营成果与财务状况的影响情况				无							
如相关交易涉及业绩约定的，报告期内的业绩实现情况				无							

3、共同对外投资的关联交易

适用 不适用

公司报告期未发生共同对外投资的关联交易。

4、关联债权债务往来

适用 不适用

公司报告期不存在关联债权债务往来。

5、其他重大关联交易

适用 不适用

公司报告期无其他重大关联交易。

十四、控股股东及其关联方对上市公司的非经营性占用资金情况

适用 不适用

单位：万元

股东或关联人名称	占用时间	发生原因	期初数	报告期新增 占用金额	报告期偿还 总金额	期末数	预计偿还方 式	预计偿还金 额	预计偿还时 间（月份）
控股股东- 河南省潢 川华英禽 业总公司		以公司名义 进行融资	46,643.37	0	46,643.37	0		0	
合计			46,643.37	0	46,643.37	0	--	0	--
期末合计值占最近一期经审计净资产的比例			0.00%						
相关决策程序			公司第六届董事会第四十一次会议审议通过了《关于控股股东以实物资产和其他方式						

	偿还非经营性占用上市公司资金并签署相关协议暨关联交易的议案》。
当期新增大股东及其附属企业非经营性资金占用情况的原因、责任人追究及董事会拟定采取措施的情况说明	不适用
未能按计划清偿非经营性资金占用的原因、责任追究情况及董事会拟定采取的措施说明	不适用
注册会计师对资金占用的专项审核意见的披露日期	2020 年 07 月 04 日
注册会计师对资金占用的专项审核意见的披露索引	《中兴华会计师事务所(特殊普通合伙)关于对公司控股股东非经营性资金占用所涉相关事项的核查说明》详见巨潮资讯网 (www.cninfo.com.cn)。

十五、重大合同及其履行情况

1、托管、承包、租赁事项情况

(1) 托管情况

适用 不适用

公司报告期不存在托管情况。

(2) 承包情况

适用 不适用

公司报告期不存在承包情况。

(3) 租赁情况

适用 不适用

公司报告期不存在租赁情况。

2、重大担保

适用 不适用

(1) 担保情况

单位：万元

公司及其子公司对外担保情况（不包括对子公司的担保）								
担保对象名称	担保额度相关公告披露	担保额度	实际发生日期	实际担保金额	担保类型	担保期	是否履行完毕	是否为关联方担保

	日期							
公司 36 个合同养殖户	2018 年 07 月 19 日	10,000		3,600	连带责任保证	三年	否	否
报告期内审批的对外担保额度合计 (A1)			0	报告期内对外担保实际发生额合计 (A2)				3,600
报告期末已审批的对外担保额度合计 (A3)		10,000		报告期末实际对外担保余额合计 (A4)				3,600
公司对子公司的担保情况								
担保对象名称	担保额度相关公告披露日期	担保额度	实际发生日期	实际担保金额	担保类型	担保期	是否履行完毕	是否为关联方担保
江西丰城华英禽业有限公司	2018 年 04 月 09 日	6,000	2018 年 05 月 28 日	0	连带责任保证	二年	是	否
河南淮滨华英禽业有限公司	2018 年 07 月 19 日	2,000	2018 年 07 月 31 日	2,000	连带责任保证	三年	否	否
河南华樱生物科技股份有限公司	2018 年 07 月 19 日	2,000	2018 年 08 月 25 日	2,000	连带责任保证	三年	否	否
河南华冉食品有限公司	2018 年 11 月 01 日	2,000	2018 年 11 月 05 日	2,000	连带责任保证	三年	否	否
河南省华旭食品有限公司	2018 年 11 月 01 日	2,000	2018 年 11 月 27 日	2,000	连带责任保证	三年	否	否
江苏华英顺昌农业发展有限公司	2019 年 03 月 13 日	1,400	2019 年 04 月 28 日	0	连带责任保证	一年	是	否
杭州华英新塘羽绒制品有限公司	2019 年 01 月 23 日	11,200		10,840	连带责任保证	一年	是	否
江苏华英顺昌农业发展有限公司	2019 年 03 月 13 日	1,400	2019 年 04 月 28 日	0	连带责任保证	一年	是	否
杭州华英新塘羽绒制品有限公司	2019 年 04 月 17 日	52,700	2019 年 11 月 20 日	4,000	连带责任保证	一年	否	否
江西丰城华英禽业有限公司	2019 年 07 月 23 日	6,500	2019 年 08 月 10 日	5,000	连带责任保证	一年	否	否
山东华英泽众禽业有限公司	2019 年 10 月 08 日	4,500	2019 年 10 月 28 日	3,206.55	连带责任保证	一年	否	否
杭州华英新塘羽绒制品有限公司	2020 年 01 月 17 日	7,000	2020 年 01 月 22 日	6,700	连带责任保证	一年	否	否
杭州华英新塘羽绒制品有限公司	2020 年 04 月 18 日	8,500		0				
江苏华英顺昌农业发展有限公司	2020 年 04 月 18 日	1,400	2020 年 04 月 24 日	1,400	连带责任保证	一年	否	否

报告期内审批对子公司担保额度合计 (B1)	16,900	报告期内对子公司担保实际发生额合计 (B2)	39,146.55
报告期末已审批的对子公司担保额度合计 (B3)	108,600	报告期末对子公司实际担保余额合计 (B4)	39,146.55
子公司对子公司的担保情况			
担保对象名称	担保额度 相关公告 披露日期	担保额度	实际发生日期
			实际担保金额
			担保类型
			担保期
			是否履行 完毕
			是否为关 联方担保
报告期内审批对子公司担保额度合计 (C1)	0	报告期内对子公司担保实际发生额合计 (C2)	0
报告期末已审批的对子公司担保额度合计 (C3)	0	报告期末对子公司实际担保余额合计 (C4)	0
公司担保总额 (即前三大项的合计)			
报告期内审批担保额度合计 (A1+B1+C1)	16,900	报告期内担保实际发生额合计 (A2+B2+C2)	42,746.55
报告期末已审批的担保额度合计 (A3+B3+C3)	118,600	报告期末实际担保余额合计 (A4+B4+C4)	42,746.55
实际担保总额 (即 A4+B4+C4) 占公司净资产的比例			19.77%
其中:			
为股东、实际控制人及其关联方提供担保的余额 (D)			0
直接或间接为资产负债率超过 70% 的被担保对象提供的债务担保余额 (E)			8,206.55
担保总额超过净资产 50% 部分的金额 (F)			0
上述三项担保金额合计 (D+E+F)			8,206.55
对未到期担保, 报告期内已发生担保责任或可能承担连带清偿责任的情况说明 (如有)		无	
违反规定程序对外提供担保的说明 (如有)		无	

采用复合方式担保的具体情况说明

(2) 违规对外担保情况

适用 不适用

公司报告期无违规对外担保情况。

3、委托理财

适用 不适用

公司报告期不存在委托理财。

4、其他重大合同

适用 不适用

公司报告期不存在其他重大合同。

十六、社会责任情况

1、重大环保问题情况

上市公司及其子公司是否属于环境保护部门公布的重点排污单位
是

公司或子公司名称	主要污染物及特征污染物的名称	排放方式	排放口数量	排放口分布情况	排放浓度	执行的污染物排放标准	排放总量	核定的排放总量	超标排放情况
河南华英农业发展股份有限公司	COD	经处理达标后排放	2	废水 2 个 (禽类加工三厂、六厂)	20.46mg/L	70mg/l	7.38 吨	103.32 吨/年	无
河南华英农业发展股份有限公司	氨氮	经处理达标后排放	2	废水 2 个 (禽类加工三厂、六厂)	0.82mg/L	15mg/l	1.68 吨	22.14 吨/年	无
河南华英樱桃谷食品有限公司	COD	经处理达标后排放	1	废水 1 个	13.31mg/L	70mg/l	1.99 吨	30.73 吨/年	无
河南华英樱桃谷食品有限公司	氨氮	经处理达标后排放	1	废水 1 个	4.2mg/L	70mg/l	0.48 吨	6.585 吨/年	无
菏泽华英禽业有限公司	COD	经处理达标后排放	1	废水 1 个	78.4mg/L	300mg/l	0.444 吨	10 吨/年	无
菏泽华英禽业有限公司	氨氮	经处理达标后排放	1	废水 1 个	2.28mg/L	21mg/l	0.0164 吨	0.8 吨/年	无
江西丰城华英禽业有限公司	COD	经处理达标后排放	1	废水 1 个	36mg/L	70mg/l	31.2 吨	49.9 吨/年	无
江西丰城华英禽业有限公司	氨氮	经处理达标后排放	1	废水 1 个	8mg/L	15mg/l	5.8 吨	10.67 吨/年	无

防治污染设施的建设和运行情况

一、建设项目合法合规方面

建设项目严格履行了项目环评手续，执行了环保“三同时”制度，依法领取了排放污染物许可证。

二、环境保护管理方面

1、建立健全了环保组织机构

建立了以总经理为组长，分管环保副总为常务副组长，相关副总为副组长，相关单位目标责任人为成员的公司环境保护工作领导小组，设立了环保专职部门全面负责公司及子公司环境保护等相关工作的领导、统筹、规划、决策、保障和开展。同时，各单位及分子公司均明确了环保管理领导及责任人，实现从上到下环保管理、操作、考核和监督，有力保障了公司环境保护相关工作的顺利有效开展。

2、制订了相关环保管理制度及设施操作管理规定

结合公司实际情况编制了《污水处理站运行管理规定》、《污水处理站设施操作管理规定》，印发了公司《环境保护管理规定》等规范性文件。公司各污水处理站有专业污水处理技术和运行人员负责日常运行操作，同时各污水处理站严格按照公司制定的安全操作规范开展工作；公司有关职能部门定期和不定期对全公司目标单位及子公司环保等相关工作进行标准制定、现场检查、现场拍照、现场打分、兑现奖罚、并制成PPT在公司生产例会上展示和汇报，有力推动了公司环保整体水平的提高。

三、污染防治设施建设方面

1、公司及各子公司均配套兴建了污染防治设施，成立有污水处理中心，集中对生产废水进行处理和管理，并设有废水监测室。污水处理工艺均为“水解酸化+生物接触氧化及水解酸化+SBR”工艺技术及深度处理“好氧接触氧化+混凝沉淀”工艺技术，做到全年废水稳定达标排放，污染物排在核定总量范围内。按照“减量化、无害化、资源化”的原则，对污水站剩余活性污泥作为有机肥原料。

2、公司及各子公司积极响应政府号召，自觉履行社会责任，自筹资金，不惜停产、减产及供气成本骤增的情况下，陆续在2016年底前全部拆除了在用的燃煤锅炉，全部改为天然气清洁能源锅炉。2019年对天然气清洁能源锅炉进行低氮燃烧改造，实现废气达标排放，有力促进了大气污染防治工作的开展。

3、公司及各子公司均安装在线监控系统，实现了省、市、县环保部门联网，数据上传有效符合省市县环保部门要求。

建设项目环境影响评价及其他环境保护行政许可情况

一直以来,公司都严格按环保有关法律法规要求做好建设项目环境影响评价工作。公司建设项目均已通过环境影响评价及其他环境保护行政许可，依法领取了排放污染物许可证。

突发环境事件应急预案

按照环保法律法规的要求，公司编制有突发环境事件应急预案。按照编制的应急预案定期进行演练，确保环境应急预案落到实处。

环境自行监测方案

已按照环保部门要求，制定了环境自行监测方案，并按照要求进行了信息公开。在线监控系统实现省、市、县环保部门联网，数据上传有效率符合省市要求，环境自行监测和企业环境相关信息发布按规定正常开展。

其他应当公开的环境信息

无。

其他环保相关信息

无。

2、履行精准扶贫社会责任情况

(1) 精准扶贫规划

- 1、华英农业精准扶贫工作的基本方略是扶贫与扶智相结合，以产业扶贫、转移就业扶贫为主，公益扶贫、生态扶贫跟进。
- 2、总体目标是为潢川县贫困户增加固定收益1124万元，转移就业扶贫超过1000人次，公益、生态扶贫投入资金不下600万元。
- 3、主要任务：1) 总部及各分子公司要继续为周边贫困户有就业意愿、有工作能力的人员提供合适的岗位。2) 转移就业扶贫通过与当地扶贫、社保、科技、商务等部门加强合作，为更多的贫困户提供禽养殖、食品加工、电子商务等工作技能，让更多贫困户人员找到脱贫致富的途径。3) 公益扶贫就是要继续关注社会、职工中遭遇各种困难、收入骤降、支出靠自身无

法解决贫困户人群，及时给予援助。4）生态扶贫就是要继续加快立体生态养殖场改造，完善周边的道路、绿化等农村基础设施，亮化、美化周边环境。

（2）半年度精准扶贫概要

公司报告半年度暂未开展精准扶贫工作

（3）精准扶贫公司报告半年度暂未开展精准扶贫工作成效

公司报告半年度暂未开展精准扶贫工作

（4）后续精准扶贫计划

公司报告半年度暂未开展精准扶贫工作

十七、其他重大事项的说明

适用 不适用

公司报告期不存在需要说明的其他重大事项。

十八、公司子公司重大事项

适用 不适用

1、2019年10月7日公司第六届董事会第三十次会议审议通过了《关于公司拟公开挂牌转让控股子公司股权的议案》，拟通过公开挂牌的方式转让控股子公司河南淮滨华英禽业有限公司73.84%的股权。《关于公司拟公开挂牌转让控股子公司股权的公告》（公告编号：2019-060）于2019年10月8日刊登于公司指定信息披露媒体《证券时报》、《证券日报》、《中国证券报》及巨潮资讯网（www.cninfo.com.cn）。公司于2020年3月30日在指定信息披露媒体刊登了《关于公司公开挂牌转让控股子公司股权的进展公告》（公告编号：2020-020），根据信阳市申资产权交易中心发来的《挂牌项目信息反馈函》：在项目挂牌期间无意向受让方咨询报名。后续公司将根据《企业国有资产交易监督管理办法》等相关文件要求，并结合公司实际情况，对淮滨华英股权转让事项进行进一步规划和讨论。

2、2019年12月17日公司第六届董事会第三十四次会议审议通过了《关于公司拟公开挂牌转让控股子公司股权的议案》，公司拟通过公开挂牌的方式转让控股子公司山东华英泽众禽业有限公司61%的股权。《关于公司拟公开挂牌转让控股子公司股权的公告》（公告编号：2019-087）于2019年12月18日刊登于公司指定信息披露媒体《证券时报》、《证券日报》、《中国证券报》及巨潮资讯网（http://www.cninfo.com.cn）。截止2020半年报披露日，上述股权转让已完成正式挂牌。待与意向受让方签署相关协议，公司将履行相应审议程序和信息披露业务。

3、2019年12月23日公司第六届董事会第三十五次会议审议通过了《关于公司拟公开挂牌转让控股子公司股权的议案》，公司拟通过公开挂牌的方式转让控股子公司河南振华鸭业有限公司100%的股权。《关于公司拟公开挂牌转让控股子公司股权的公告》（公告编号：2019-092）于2019年12月24日刊登于公司指定信息披露媒体《证券时报》、《证券日报》、《中国证券报》及巨潮资讯网（http://www.cninfo.com.cn）。报告期内，上述股权转让已完成挂牌程序，未征集到受让方。

第六节 股份变动及股东情况

一、股份变动情况

1、股份变动情况

单位：股

	本次变动前		本次变动增减（+，-）					本次变动后	
	数量	比例	发行新股	送股	公积金转股	其他	小计	数量	比例
一、有限售条件股份	3,244,905	0.61%						3,244,905	0.61%
3、其他内资持股	3,244,905	0.61%						3,244,905	0.61%
境内自然人持股	3,244,905	0.61%						3,244,905	0.61%
二、无限售条件股份	531,046,195	99.39%						531,046,195	99.39%
1、人民币普通股	531,046,195	99.39%						531,046,195	99.39%
三、股份总数	534,291,100	100.00%						534,291,100	100.00%

股份变动的原因

□ 适用 √ 不适用

股份变动的批准情况

□ 适用 √ 不适用

股份变动的过户情况

□ 适用 √ 不适用

股份回购的实施进展情况

□ 适用 √ 不适用

采用集中竞价方式减持回购股份的实施进展情况

□ 适用 √ 不适用

股份变动对最近一年和最近一期基本每股收益和稀释每股收益、归属于公司普通股股东的每股净资产等财务指标的影响

□ 适用 √ 不适用

公司认为必要或证券监管机构要求披露的其他内容

□ 适用 √ 不适用

2、限售股份变动情况

□ 适用 √ 不适用

二、证券发行与上市情况

□ 适用 √ 不适用

三、公司股东数量及持股情况

单位：股

报告期末普通股股东总数		54,481	报告期末表决权恢复的优先股股东总数（如有）（参见注 8）		0			
持股 5% 以上的普通股股东或前 10 名普通股股东持股情况								
股东名称	股东性质	持股比例	报告期末持有的普通股数量	报告期内增减变动情况	持有有限售条件的普通股数量	持有无限售条件的普通股数量	质押或冻结情况	
							股份状态	数量
河南省潢川华英禽业总公司	国有法人	14.74%	78,763,834	-5289500	0	78,763,834	质押	70,093,834
							冻结	8,670,000
深圳盛合汇富二期股权投资合伙企业(有限合伙)	境内非国有法人	6.48%	34,604,217	-10685783	0	34,604,217	质押	34,604,217
河南农投金控股份有限公司	国有法人	5.54%	29,604,882	0	0	29,604,882		
北京中融鼎新投资管理有限公司	国有法人	3.01%	16,105,700	-5300000	0	16,105,700		
毛建璋	境内自然人	0.91%	4,856,100	+2000	0	4,856,100		
曹家富	境内自然人	0.62%	3,299,000	0	2,474,250	824,750	质押	3,299,000
蔡继民	境内自然人	0.42%	2,248,806		0	2,248,806		
黎金芳	境内自然人	0.36%	1,900,000		0	1,900,000		
首都产业控股有限公司	境内非国有法人	0.32%	1,700,000		0	1,700,000		
陈永水	境内自然人	0.31%	1,639,100		0	1,639,100		
战略投资者或一般法人因配售新股成为前 10 名普通股股东的情况（如有）（参见注 3）	公司 2015 年启动非公开发行 A 股事项，经《关于核准河南华英农业发展股份有限公司非公开发行股票的批复》（证监许可【2015】2853 号），核准公司非公开发行不超过 108,491,100 股新股。公司新增股份 108,491,100 股于 2016 年 1 月 15 日在中国证券登记结算有限责任公司深圳分公司办理完毕登记托管等事宜，且新增股份于 2016 年 1 月 21 日在深圳证券交易所上市。新增股份锁定期 36 个月。因参与认购此次新股发行，深圳盛合汇富二期股权投资合作企业（有限合伙）、北京中融鼎新投资管理有限公司，报告期末仍为公司前 10 名股东成员。							
上述股东关联关系或一致行动的	未知上述股东之间是否存在关联关系，也未知是否属于《上市公司收购管理办法》规定							

说明	的一致行动人。		
前 10 名无限售条件普通股股东持股情况			
股东名称	报告期末持有无限售条件普通股股份数量	股份种类	
		股份种类	数量
河南省潢川华英禽业总公司	78,763,834	人民币普通股	78,763,834
深圳盛合汇富二期股权投资合伙企业（有限合伙）	34,604,217	人民币普通股	34,604,217
河南农投金控股份有限公司	29,604,882	人民币普通股	29,604,882
北京中融鼎新投资管理有限公司	16,105,700	人民币普通股	16,105,700
毛建璋	4,856,100	人民币普通股	4,856,100
蔡继民	2,248,806	人民币普通股	2,248,806
黎金芳	1,900,000	人民币普通股	1,900,000
首都产业控股有限公司	1,700,000	人民币普通股	1,700,000
陈永水	1,639,100	人民币普通股	1,639,100
曾新建	1,320,000	人民币普通股	1,320,000
前 10 名无限售条件普通股股东之间，以及前 10 名无限售条件普通股股东和前 10 名普通股股东之间关联关系或一致行动的说明	未知上述股东之间是否存在关联关系，也未知是否属于《上市公司收购管理办法》规定的一致行动人。		
前 10 名普通股股东参与融资融券业务股东情况说明（如有）（参见注 4）	报告期末，公司股东河南省潢川华英禽业总公司通过客户信用交易担保证券账户持有公司股份 70,093,834 股。		

公司前 10 名普通股股东、前 10 名无限售条件普通股股东在报告期内是否进行约定购回交易

是 否

公司前 10 名普通股股东、前 10 名无限售条件普通股股东在报告期内未进行约定购回交易。

四、控股股东或实际控制人变更情况

控股股东报告期内变更

适用 不适用

公司报告期控股股东未发生变更。

实际控制人报告期内变更

适用 不适用

公司报告期实际控制人未发生变更。

第七节 优先股相关情况

适用 不适用

报告期公司不存在优先股。

第八节 可转换公司债券相关情况

适用 不适用

报告期公司不存在可转换公司债券。

第九节 董事、监事、高级管理人员情况

一、董事、监事和高级管理人员持股变动

适用 不适用

公司董事、监事和高级管理人员在报告期持股情况没有发生变动，具体可参见 2019 年年报。

二、公司董事、监事、高级管理人员变动情况

适用 不适用

公司董事、监事和高级管理人员在报告期没有发生变动，具体可参见 2019 年年报。

第十节 公司债相关情况

公司是否存在公开发行并在证券交易所上市，且在半年度报告批准报出日未到期或到期未能全额兑付的公司债券
否

第十一节 财务报告

一、审计报告

半年度报告是否经过审计

是 否

公司半年度财务报告未经审计。

二、财务报表

财务附注中报表的单位为：元

1、合并资产负债表

编制单位：河南华英农业发展股份有限公司

2020 年 06 月 30 日

单位：元

项目	2020 年 6 月 30 日	2019 年 12 月 31 日
流动资产：		
货币资金	1,218,657,863.11	1,369,883,106.87
结算备付金		
拆出资金		
交易性金融资产		
衍生金融资产		
应收票据	37,738,640.08	38,809,135.86
应收账款	489,033,986.43	574,670,191.93
应收款项融资		
预付款项	372,882,136.30	219,768,210.69
应收保费		
应收分保账款		
应收分保合同准备金		
其他应收款	447,236,919.53	723,027,528.01
其中：应收利息		
应收股利		
买入返售金融资产		
存货	894,156,184.07	1,026,343,601.76

合同资产		
持有待售资产		
一年内到期的非流动资产		
其他流动资产	66,582,889.74	91,763,403.89
流动资产合计	3,526,288,619.26	4,044,265,179.01
非流动资产：		
发放贷款和垫款		
债权投资		
其他债权投资		
长期应收款		
长期股权投资	184,496,638.29	184,496,638.29
其他权益工具投资	18,512,433.58	19,789,054.11
其他非流动金融资产		
投资性房地产	28,380,891.93	29,177,576.31
固定资产	2,077,297,174.33	1,806,191,040.75
在建工程	85,361,968.48	83,956,106.24
生产性生物资产	22,585,804.98	53,491,080.06
油气资产		
使用权资产		
无形资产	1,151,624,293.27	540,408,719.07
开发支出		
商誉	112,200,000.00	112,200,001.00
长期待摊费用	1,150,908.36	786,396.01
递延所得税资产	9,253,286.62	9,386,013.00
其他非流动资产	844,196,287.77	1,460,565,784.90
非流动资产合计	4,535,059,687.61	4,300,448,409.74
资产总计	8,061,348,306.87	8,344,713,588.75
流动负债：		
短期借款	1,676,744,564.00	1,888,431,152.96
向中央银行借款		
拆入资金		
交易性金融负债		
衍生金融负债		
应付票据	775,000,000.00	927,900,000.00

应付账款	505,644,765.84	615,915,146.97
预收款项	42,498,919.52	147,520,395.09
合同负债	291,786,053.96	
卖出回购金融资产款		
吸收存款及同业存放		
代理买卖证券款		
代理承销证券款		
应付职工薪酬	75,385,041.06	65,611,130.24
应交税费	32,272,812.09	39,011,572.56
其他应付款	1,099,080,490.07	579,261,223.40
其中：应付利息	6,882,423.45	3,794,043.27
应付股利	5,362,458.60	4,642,584.72
应付手续费及佣金		
应付分保账款		
持有待售负债		
一年内到期的非流动负债	287,187,773.48	326,392,097.33
其他流动负债		
流动负债合计	4,785,600,420.02	4,590,042,718.55
非流动负债：		
保险合同准备金		
长期借款	134,050,000.00	150,690,000.00
应付债券		
其中：优先股		
永续债		
租赁负债		
长期应付款	493,209,876.70	557,212,885.85
长期应付职工薪酬		
预计负债		
递延收益	41,690,488.96	43,363,061.74
递延所得税负债		
其他非流动负债		
非流动负债合计	668,950,365.66	751,265,947.59
负债合计	5,454,550,785.68	5,341,308,666.14
所有者权益：		

股本	534,291,100.00	534,291,100.00
其他权益工具		
其中：优先股		
永续债		
资本公积	1,614,645,475.72	1,614,645,475.72
减：库存股		
其他综合收益	12,433.58	1,289,054.11
专项储备		
盈余公积	40,077,376.33	40,077,376.33
一般风险准备		
未分配利润	-26,997,429.61	321,426,283.25
归属于母公司所有者权益合计	2,162,028,956.02	2,511,729,289.41
少数股东权益	444,768,565.17	491,675,633.20
所有者权益合计	2,606,797,521.19	3,003,404,922.61
负债和所有者权益总计	8,061,348,306.87	8,344,713,588.75

法定代表人：曹家富

主管会计工作负责人：杨宗山

会计机构负责人：杨宗山

2、母公司资产负债表

单位：元

项目	2020年6月30日	2019年12月31日
流动资产：		
货币资金	1,023,480,019.83	287,420,117.41
交易性金融资产		
衍生金融资产		
应收票据		
应收账款	104,020,878.41	86,392,289.54
应收款项融资		
预付款项	152,189,165.50	48,890,271.21
其他应收款	723,286,462.25	1,616,624,791.96
其中：应收利息		
应收股利		
存货	212,481,449.17	246,178,312.31
合同资产		
持有待售资产		

一年内到期的非流动资产		
其他流动资产	20,268,589.70	26,209,328.27
流动资产合计	2,235,726,564.86	2,311,715,110.70
非流动资产：		
债权投资		
其他债权投资		
长期应收款		
长期股权投资	3,197,701,783.83	3,197,701,784.83
其他权益工具投资	18,512,433.58	19,789,054.11
其他非流动金融资产		
投资性房地产	27,840,771.93	50,663,656.31
固定资产	926,001,823.24	625,146,078.08
在建工程	67,511,974.16	51,579,952.07
生产性生物资产	5,304,034.04	9,531,120.65
油气资产		
使用权资产		
无形资产	81,768,155.43	83,065,644.74
开发支出		
商誉		
长期待摊费用		
递延所得税资产		
其他非流动资产		
非流动资产合计	4,324,640,976.21	4,037,477,290.79
资产总计	6,560,367,541.07	6,349,192,401.49
流动负债：		
短期借款	1,336,200,000.00	1,241,200,000.00
交易性金融负债		
衍生金融负债		
应付票据	535,000,000.00	544,900,000.00
应付账款	221,313,839.05	264,165,970.74
预收款项	26,895,269.17	53,323,337.52
合同负债	69,962,388.66	
应付职工薪酬	41,123,919.35	37,818,675.52
应交税费	5,713,205.10	5,958,848.36

其他应付款	1,646,980,720.25	1,244,212,325.13
其中：应付利息	3,545,452.77	
应付股利	4,189,560.80	4,189,560.80
持有待售负债		
一年内到期的非流动负债	277,187,773.48	320,392,097.33
其他流动负债		
流动负债合计	4,160,377,115.06	3,711,971,254.60
非流动负债：		
长期借款	15,550,000.00	27,190,000.00
应付债券		
其中：优先股		
永续债		
租赁负债		
长期应付款	442,209,876.70	506,212,885.85
长期应付职工薪酬		
预计负债		
递延收益		
递延所得税负债		
其他非流动负债		
非流动负债合计	457,759,876.70	533,402,885.85
负债合计	4,618,136,991.76	4,245,374,140.45
所有者权益：		
股本	534,291,100.00	534,291,100.00
其他权益工具		
其中：优先股		
永续债		
资本公积	1,678,132,035.56	1,678,132,035.56
减：库存股		
其他综合收益	12,433.58	1,289,054.11
专项储备		
盈余公积	40,077,376.33	40,077,376.33
未分配利润	-310,282,396.16	-149,971,304.96
所有者权益合计	1,942,230,549.31	2,103,818,261.04
负债和所有者权益总计	6,560,367,541.07	6,349,192,401.49

3、合并利润表

单位：元

项目	2020 年半年度	2019 年半年度
一、营业总收入	1,349,558,094.14	2,623,027,834.09
其中：营业收入	1,349,558,094.14	2,623,027,834.09
利息收入		
已赚保费		
手续费及佣金收入		
二、营业总成本	1,716,656,647.21	2,579,005,254.08
其中：营业成本	1,537,611,572.33	2,439,173,415.10
利息支出		
手续费及佣金支出		
退保金		
赔付支出净额		
提取保险责任准备金净额		
保单红利支出		
分保费用		
税金及附加	10,387,788.04	10,348,209.78
销售费用	31,226,836.20	32,815,807.19
管理费用	71,148,648.42	52,995,098.16
研发费用	679,021.69	884,586.11
财务费用	65,602,780.53	42,788,137.74
其中：利息费用	72,926,214.59	88,535,933.04
利息收入	7,941,447.30	51,129,366.22
加：其他收益	10,141,687.36	14,281,411.43
投资收益（损失以“-”号填列）	-1.00	2,896,550.66
其中：对联营企业和合营企业的投资收益		
以摊余成本计量的金融资产终止确认收益		
汇兑收益（损失以“-”号填列）		
净敞口套期收益（损失以“-”号填列）		
公允价值变动收益（损失以		

“—”号填列)		
信用减值损失(损失以“-”号填列)	-10,028,628.08	-705,582.27
资产减值损失(损失以“-”号填列)		
资产处置收益(损失以“-”号填列)	-24,814,664.09	-12,753.01
三、营业利润(亏损以“-”号填列)	-391,800,158.88	60,482,206.82
加: 营业外收入		15,896,218.67
减: 营业外支出	294,222.93	130,000.00
四、利润总额(亏损总额以“-”号填列)	-392,094,381.81	76,248,425.49
减: 所得税费用	1,851,094.94	11,785,381.37
五、净利润(净亏损以“-”号填列)	-393,945,476.75	64,463,044.12
(一) 按经营持续性分类		
1.持续经营净利润(净亏损以“-”号填列)	-393,945,476.75	64,463,044.12
2.终止经营净利润(净亏损以“-”号填列)		
(二) 按所有权归属分类		
1.归属于母公司所有者的净利润	-348,423,712.86	56,671,716.56
2.少数股东损益	-45,521,763.89	7,791,327.56
六、其他综合收益的税后净额	-1,276,620.53	272,935.95
归属母公司所有者的其他综合收益的税后净额	-1,276,620.53	272,935.95
(一) 不能重分类进损益的其他综合收益		
1.重新计量设定受益计划变动额		
2.权益法下不能转损益的其他综合收益		
3.其他权益工具投资公允价值变动		
4.企业自身信用风险公允价值变动		
5.其他		
(二) 将重分类进损益的其他综合收益	-1,276,620.53	272,935.95

1.权益法下可转损益的其他综合收益		
2.其他债权投资公允价值变动		
3.金融资产重分类计入其他综合收益的金额	-1,276,620.53	272,935.95
4.其他债权投资信用减值准备		
5.现金流量套期储备		
6.外币财务报表折算差额		
7.其他		
归属于少数股东的其他综合收益的税后净额		
七、综合收益总额	-395,222,097.28	64,735,980.07
归属于母公司所有者的综合收益总额	-349,700,333.39	53,356,281.14
归属于少数股东的综合收益总额	-45,521,763.89	11,379,698.93
八、每股收益：		
（一）基本每股收益	-0.6521	0.1061
（二）稀释每股收益	-0.6521	0.1061

本期发生同一控制下企业合并的，被合并方在合并前实现的净利润为：0.00 元，上期被合并方实现的净利润为：0.00 元。

法定代表人：曹家富

主管会计工作负责人：杨宗山

会计机构负责人：杨宗山

4、母公司利润表

单位：元

项目	2020 年半年度	2019 年半年度
一、营业收入	230,102,545.41	512,452,838.21
减：营业成本	302,894,631.96	498,631,175.39
税金及附加	3,272,148.80	4,314,634.95
销售费用	2,415,951.65	4,119,660.62
管理费用	24,693,849.54	20,951,217.10
研发费用		
财务费用	46,423,517.14	25,335,535.32
其中：利息费用	51,364,039.05	61,174,225.95
利息收入	5,960,046.06	45,678,472.98

加：其他收益	227,500.00	474,013.00
投资收益（损失以“-”号填列）	-1.00	8,373,583.62
其中：对联营企业和合营企业的投资收益		3,411,133.96
以摊余成本计量的金融资产终止确认收益（损失以“-”号填列）		
净敞口套期收益（损失以“-”号填列）		
公允价值变动收益（损失以“-”号填列）		
信用减值损失（损失以“-”号填列）	-10,346,272.73	-2,715,838.55
资产减值损失（损失以“-”号填列）		
资产处置收益（损失以“-”号填列）	-494,763.79	56,269.25
二、营业利润（亏损以“-”号填列）	-160,211,091.20	-34,711,357.85
加：营业外收入		15,721,558.67
减：营业外支出	100,000.00	130,000.00
三、利润总额（亏损总额以“-”号填列）	-160,311,091.20	-19,119,799.18
减：所得税费用		
四、净利润（净亏损以“-”号填列）	-160,311,091.20	-19,119,799.18
（一）持续经营净利润（净亏损以“-”号填列）	-160,311,091.20	-19,119,799.18
（二）终止经营净利润（净亏损以“-”号填列）		
五、其他综合收益的税后净额	-1,276,620.53	272,935.95
（一）不能重分类进损益的其他综合收益		
1.重新计量设定受益计划变动额		
2.权益法下不能转损益的其他综合收益		
3.其他权益工具投资公允价值变动		

4.企业自身信用风险公允价值变动		
5.其他		
(二) 将重分类进损益的其他综合收益	-1,276,620.53	272,935.95
1.权益法下可转损益的其他综合收益		
2.其他债权投资公允价值变动		
3.金融资产重分类计入其他综合收益的金额	-1,276,620.53	272,935.95
4.其他债权投资信用减值准备		
5.现金流量套期储备		
6.外币财务报表折算差额		
7.其他		
六、综合收益总额	-161,587,711.73	-18,846,863.23
七、每股收益：		
(一) 基本每股收益	-0.3000	-0.0358
(二) 稀释每股收益	-0.3000	-0.0358

5、合并现金流量表

单位：元

项目	2020 年半年度	2019 年半年度
一、经营活动产生的现金流量：		
销售商品、提供劳务收到的现金	1,784,980,961.77	2,629,309,129.23
客户存款和同业存放款项净增加额		
向中央银行借款净增加额		
向其他金融机构拆入资金净增加额		
收到原保险合同保费取得的现金		
收到再保业务现金净额		
保户储金及投资款净增加额		
收取利息、手续费及佣金的现金		
拆入资金净增加额		

回购业务资金净增加额		
代理买卖证券收到的现金净额		
收到的税费返还	62,334,805.55	4,044,476.53
收到其他与经营活动有关的现金	385,824,292.01	64,218,276.71
经营活动现金流入小计	2,233,140,059.33	2,697,571,882.47
购买商品、接受劳务支付的现金	1,717,075,010.67	2,768,041,037.22
客户贷款及垫款净增加额		
存放中央银行和同业款项净增加额		
支付原保险合同赔付款项的现金		
拆出资金净增加额		
支付利息、手续费及佣金的现金		
支付保单红利的现金		
支付给职工以及为职工支付的现金	122,369,730.11	167,184,357.98
支付的各项税费	44,689,552.26	28,187,698.59
支付其他与经营活动有关的现金	56,329,176.11	75,919,842.81
经营活动现金流出小计	1,940,463,469.15	3,039,332,936.60
经营活动产生的现金流量净额	292,676,590.18	-341,761,054.13
二、投资活动产生的现金流量：		
收回投资收到的现金		
取得投资收益收到的现金		
处置固定资产、无形资产和其他长期资产收回的现金净额	9,569,905.33	87,564.39
处置子公司及其他营业单位收到的现金净额		
收到其他与投资活动有关的现金	562,800,000.00	390,743,458.67
投资活动现金流入小计	572,369,905.33	390,831,023.06
购建固定资产、无形资产和其他长期资产支付的现金	60,799,550.34	162,183,556.01
投资支付的现金		805,342.59
质押贷款净增加额		
取得子公司及其他营业单位支付的现金净额		
支付其他与投资活动有关的现金	770,000,000.00	15,000,000.00
投资活动现金流出小计	830,799,550.34	177,988,898.60

投资活动产生的现金流量净额	-258,429,645.01	212,842,124.46
三、筹资活动产生的现金流量：		
吸收投资收到的现金		
其中：子公司吸收少数股东投资收到的现金		
取得借款收到的现金	1,021,179,064.00	1,314,458,251.41
收到其他与筹资活动有关的现金	276,356,000.00	971,000,000.00
筹资活动现金流入小计	1,297,535,064.00	2,285,458,251.41
偿还债务支付的现金	1,328,865,652.96	1,491,033,943.83
分配股利、利润或偿付利息支付的现金	74,753,207.66	79,751,279.48
其中：子公司支付给少数股东的股利、利润		
支付其他与筹资活动有关的现金	171,742,392.31	293,311,877.25
筹资活动现金流出小计	1,575,361,252.93	1,864,097,100.56
筹资活动产生的现金流量净额	-277,826,188.93	421,361,150.85
四、汇率变动对现金及现金等价物的影响		
五、现金及现金等价物净增加额	-243,579,243.76	292,442,221.18
加：期初现金及现金等价物余额	311,683,106.87	104,016,153.03
六、期末现金及现金等价物余额	68,103,863.11	396,458,374.21

6、母公司现金流量表

单位：元

项目	2020 年半年度	2019 年半年度
一、经营活动产生的现金流量：		
销售商品、提供劳务收到的现金	290,779,657.43	569,620,299.15
收到的税费返还	23,410,073.80	485,070.13
收到其他与经营活动有关的现金	948,580,388.28	271,314,120.98
经营活动现金流入小计	1,262,770,119.51	841,419,490.26
购买商品、接受劳务支付的现金	318,254,497.35	713,238,862.37
支付给职工以及为职工支付的现金	33,392,034.51	36,974,472.26
支付的各项税费	15,810,273.46	13,694,971.60
支付其他与经营活动有关的现金	69,837,729.25	14,575,756.93

经营活动现金流出小计	437,294,534.57	778,484,063.16
经营活动产生的现金流量净额	825,475,584.94	62,935,427.10
二、投资活动产生的现金流量：		
收回投资收到的现金		
取得投资收益收到的现金		4,962,449.66
处置固定资产、无形资产和其他长期资产收回的现金净额	1,463,048.26	40,852.68
处置子公司及其他营业单位收到的现金净额		
收到其他与投资活动有关的现金		15,721,558.67
投资活动现金流入小计	1,463,048.26	20,724,861.01
购建固定资产、无形资产和其他长期资产支付的现金	28,837,703.59	53,764,746.26
投资支付的现金		805,342.59
取得子公司及其他营业单位支付的现金净额		
支付其他与投资活动有关的现金	770,000,000.00	15,000,000.00
投资活动现金流出小计	798,837,703.59	69,570,088.85
投资活动产生的现金流量净额	-797,374,655.33	-48,845,227.84
三、筹资活动产生的现金流量：		
吸收投资收到的现金		
取得借款收到的现金	854,000,000.00	919,000,000.00
收到其他与筹资活动有关的现金	99,900,000.00	600,000,000.00
筹资活动现金流入小计	953,900,000.00	1,519,000,000.00
偿还债务支付的现金	854,000,000.00	1,150,000,000.00
分配股利、利润或偿付利息支付的现金	51,808,634.88	49,498,150.68
支付其他与筹资活动有关的现金	100,232,392.31	57,811,877.25
筹资活动现金流出小计	1,006,041,027.19	1,257,310,027.93
筹资活动产生的现金流量净额	-52,141,027.19	261,689,972.07
四、汇率变动对现金及现金等价物的影响		
五、现金及现金等价物净增加额	-24,040,097.58	275,780,171.33
加：期初现金及现金等价物余额	41,520,117.41	61,661,475.43
六、期末现金及现金等价物余额	17,480,019.83	337,441,646.76

7、合并所有者权益变动表

本期金额

单位：元

项目	2020 年半年度															
	归属于母公司所有者权益												少数 股东 权益	所有 者权 益合 计		
	股本	其他权益工具			资本 公积	减：库 存股	其他 综合 收益	专项 储备	盈余 公积	一般 风险 准备	未分 配利 润	其他			小计	
	优先 股	永续 债	其他													
一、上年期末余额	534,291,100.00				1,614,645,475.72			1,289,054.11		40,077,376.33		321,426,283.25		2,511,729,289.41	491,675,633.20	3,003,404,922.61
加：会计政策变更																
前期差错更正																
同一控制下企业合并																
其他																
二、本年期初余额	534,291,100.00				1,614,645,475.72			1,289,054.11		40,077,376.33		321,426,283.25		2,511,729,289.41	491,675,633.20	3,003,404,922.61
三、本期增减变动金额（减少以“－”号填列）								-1,276,620.53				-348,423,712.86		-349,700,333.39	-46,907,068.03	-396,607,401.42
（一）综合收益总额								-1,276,620.53				-348,423,712.86		-349,700,333.39	-45,521,763.89	-395,222,097.28
（二）所有者投入和减少资本																
1．所有者投入的普通股																
2．其他权益工具持有者投入资本																
3．股份支付计入所有者权益的金额																

4. 其他															
(三)利润分配													-1,385,304.14	-1,385,304.14	
1. 提取盈余公积															
2. 提取一般风险准备															
3. 对所有者(或股东)的分配													1,385,304.14	1,385,304.14	
4. 其他															
(四)所有者权益内部结转															
1. 资本公积转增资本(或股本)															
2. 盈余公积转增资本(或股本)															
3. 盈余公积弥补亏损															
4. 设定受益计划变动额结转留存收益															
5. 其他综合收益结转留存收益															
6. 其他															
(五)专项储备															
1. 本期提取															
2. 本期使用															
(六)其他															
四、本期期末余额	534,291,100.00			1,614,645,475.72		12,433,58		40,077,376.33		-26,997,429.61		2,162,028,956.02	444,768,565.17	2,606,797,521.19	

上期金额

单位：元

项目	2019 年半年度			
	归属于母公司所有者权益		少数股	所有者

	股本	其他权益工具			资本公积	减：库存股	其他综合收益	专项储备	盈余公积	一般风险准备	未分配利润	其他	小计	东权益	权益合计
		优先股	永续债	其他											
一、上年期末余额	534,291,100.00				1,614,645,475.72		20,592,018.54		40,077,376.33		373,730,124.49		2,583,336,095.08	411,138,676.04	2,994,474,771.12
加：会计政策变更															
前期差错更正															
同一控制下企业合并															
其他															
二、本年期初余额	534,291,100.00				1,614,645,475.72		20,592,018.54		40,077,376.33		373,730,124.49		2,583,336,095.08	411,138,676.04	2,994,474,771.12
三、本期增减变动金额（减少以“－”号填列）							-19,302,964.43				-52,303,841.24		-71,606,805.67	80,536,957.16	8,930,151.49
（一）综合收益总额							-19,302,964.43				-52,303,841.24		-71,606,805.67	17,959,312.64	-53,647,493.03
（二）所有者投入和减少资本														62,577,644.52	62,577,644.52
1. 所有者投入的普通股														62,577,644.52	62,577,644.52
2. 其他权益工具持有者投入资本															
3. 股份支付计入所有者权益的金额															
4. 其他															
（三）利润分配															
1. 提取盈余公															

积																
2. 提取一般风险准备																
3. 对所有者（或股东）的分配																
4. 其他																
（四）所有者权益内部结转																
1. 资本公积转增资本（或股本）																
2. 盈余公积转增资本（或股本）																
3. 盈余公积弥补亏损																
4. 设定受益计划变动额结转留存收益																
5. 其他综合收益结转留存收益																
6. 其他																
（五）专项储备																
1. 本期提取																
2. 本期使用																
（六）其他																
四、本期期末余额	534,291,100.00			1,614,645,475.72		1,289,054.11		40,077,376.33		321,426,283.25		2,511,729,289.41	491,675,633.20		3,003,404,922.61	

8、母公司所有者权益变动表

本期金额

单位：元

项目	2020 年半年度									
	股本	其他权益工具	资本公	减：库存	其他综	专项储	盈余公	未分配	其他	所有者权

		优先股	永续债	其他	积	股	合收益	备	积	利润		益合计
一、上年期末余额	534,291,100.00				1,678,132,035.56		1,289,054.11		40,077,376.33	-149,971,304.96		2,103,818,261.04
加：会计政策变更												
前期差错更正												
其他												
二、本年期初余额	534,291,100.00				1,678,132,035.56		1,289,054.11		40,077,376.33	-149,971,304.96		2,103,818,261.04
三、本期增减变动金额（减少以“－”号填列）							-1,276,620.53			-160,311,091.20		-161,587,711.73
（一）综合收益总额							-1,276,620.53			-160,311,091.20		-161,587,711.73
（二）所有者投入和减少资本												
1. 所有者投入的普通股												
2. 其他权益工具持有者投入资本												
3. 股份支付计入所有者权益的金额												
4. 其他												
（三）利润分配												
1. 提取盈余公积												
2. 对所有者（或股东）的分配												
3. 其他												
（四）所有者权益内部结转												
1. 资本公积转增资本（或股												

本)												
2. 盈余公积转增资本(或股本)												
3. 盈余公积弥补亏损												
4. 设定受益计划变动额结转留存收益												
5. 其他综合收益结转留存收益												
6. 其他												
(五) 专项储备												
1. 本期提取												
2. 本期使用												
(六) 其他												
四、本期期末余额	534,291,100.00				1,678,132,035.56		12,433.58		40,077,376.33	-310,282,396.16		1,942,230,549.31

上期金额

单位：元

项目	2019 年半年度											
	股本	其他权益工具			资本公积	减：库存股	其他综合收益	专项储备	盈余公积	未分配利润	其他	所有者权益合计
		优先股	永续债	其他								
一、上年期末余额	534,291,100.00				1,613,200,466.54		20,592,018.54		40,077,376.33	69,122,116.34		2,277,283,077.75
加：会计政策变更												
前期差错更正												
其他												
二、本年期初余额	534,291,100.00				1,613,200,466.54		20,592,018.54		40,077,376.33	69,122,116.34		2,277,283,077.75
三、本期增减变动					64,931,		-19,302,			-219,093,		-173,464,81

动金额(减少以“—”号填列)				569.02		964.43			421.30		6.71
(一)综合收益总额						-19,302,964.43			-219,093,421.30		-238,396,385.73
(二)所有者投入和减少资本											
1. 所有者投入的普通股											
2. 其他权益工具持有者投入资本											
3. 股份支付计入所有者权益的金额											
4. 其他											
(三)利润分配											
1. 提取盈余公积											
2. 对所有者(或股东)的分配											
3. 其他											
(四)所有者权益内部结转				64,931,569.02							64,931,569.02
1. 资本公积转增资本(或股本)				64,931,569.02							64,931,569.02
2. 盈余公积转增资本(或股本)											
3. 盈余公积弥补亏损											
4. 设定受益计划变动额结转留存收益											
5. 其他综合收益结转留存收益											
6. 其他											
(五)专项储备											

1. 本期提取												
2. 本期使用												
(六) 其他												
四、本期期末余额	534,291,100.00			1,678,132,035.56		1,289,054.11		40,077,376.33	-149,971,304.96		2,103,818,261.04	

三、公司基本情况

河南华英农业发展股份有限公司（以下简称“本公司”或“公司”）是经河南省人民政府豫股批字〔2002〕01号《关于同意设立河南华英农业发展股份有限公司的批复》批准，由河南省潢川华英禽业总公司（以下简称“华英总公司”）、河南省农业综合开发公司、辽宁省粮油食品边贸公司、潢川县康源生物工程有限责任公司（以下简称“康源生物”）、杭州元亨饲料兽药有限公司等5家单位发起设立的股份有限公司，本公司于2002年1月30日向河南省工商行政管理局申请工商注册登记，法定代表人：曹家富；公司住所：河南省潢川县产业集聚区工业大道1号。统一社会信用代码：91410000735505325T。

本公司设立时的注册资本为人民币8,000万元，于2003年以资本公积和未分配利润转增股本3000万元，转增后本公司注册资本变更为人民币11,000万元。

经在产权交易机构公开挂牌出让，2006年12月华英总公司与康源生物签订《国有股权转让协议》，华英总公司向康源生物转让本公司2,200万元股权。转让后，华英总公司持有本公司股权4,400万股，持股比例40%；康源生物持有本公司股权2,695万股，持股比例24.50%。

根据本公司2008年度第三次临时股东大会决议，并于2009年11月19日经中国证券监督管理委员会以证监许可[2009]1199号《关于核准河南华英农业发展股份有限公司首次公开发行股票批复》核准，本公司公开发行普通股股票3,700万股，变更后股本为人民币14,700万元。

根据《境内证券市场转持部分国有股充实全国社会保障基金实施办法》（财企〔2009〕94号）规定，并经豫国资产权（2009）50号《关于河南华英农业发展股份有限公司部分国有股转持的批复》批复，华英总公司、河南省农业综合开发公司和辽宁省粮油食品边贸公司分别将其持有的197.3333万股、98.6667万股、74万股，合计持有的370万股国有股转由全国社会保障基金理事会持有。

本公司2011年度股东大会审议并通过了《2011年度利润分配及资本公积金转增股本预案》，以2011年12月31日的总股本14,700万股为基数，以资本公积金向全体股东每10股转增股份10股。公司股本变更为29,400万元，变更前后各股东持股比例保持不变。

经中国证券监督管理委员会证监许可[2013]652号《关于核准河南华英农业发展股份有限公司非公开发行股票的批复》核准，本公司向特定对象非公开发行13,180万股A股股票。本次发行后，公司股本变更为人民币42,580万元。

经中国证券监督管理委员会证监许可[2015]2853号《关于核准河南华英农业发展股份有限公司非公开发行股票的批复》核准，本公司向特定对象非公开发行10,849.11万股A股股票。本次发行后股本变更为人民币53,429.11万元。

本公司经营范围为：禽业养殖、屠宰加工及制品销售（国家法律法规需要前置审批的除外）；货运；经营货物和技术的进出口贸易，但国家限定公司经营或禁止进出口的商品及技术除外；饲料生产销售；父母代樱桃谷鸭、种蛋的生产经营；包装装潢、其他印刷品印刷（凭证）；粮食收购。羽毛、羽绒的收购、加工及销售；羽绒制品、床上用品、服装、寝具、玩具的加工制作及销售。

本公司的最终控制人为潢川县财政局。

本财务报表业经本公司董事会于2020年8月26日决议批准报出。按照有关法律、行政法规等规定，本公司股东大会有权对报出的财务报表进行修改。

本公司报告期纳入合并范围的子公司共37户，详见本附注八“在其他主体中的权益”。本公司报告期合并范围比上年度减少1户，详见本附注八“合并范围的变更”。

四、财务报表的编制基础

1、编制基础

本公司财务报表以持续经营假设为基础，根据实际发生的交易和事项，按照财政部发布的《企业会计准则——基本准则》和各项具体会计准则、企业会计准则应用指南、企业会计准则解释及其他相关规定（以下合称“企业会计准则”），以及中国证券监督管理委员会《公开发行证券的公司信息披露编报规则第15号——财务报告的一般规定》。

根据企业会计准则的相关规定，本公司会计核算以权责发生制为基础。除某些金融工具外，本财务报表均以历史成本为计量基础。资产如果发生减值，则按照相关规定计提相应的减值准备。

2、持续经营

公司自报告期末起 12 个月具备持续经营的能力，无影响持续经营能力的重大事项。

五、重要会计政策及会计估计

具体会计政策和会计估计提示：

本公司及各子公司从事禽类养殖、屠宰加工及其制品的生产与销售。本公司及各子公司根据实际生产经营特点，依据相关企业会计准则的规定，对收入确认等交易和事项制定了若干项具体会计政策和会计估计，详见本附注“收入”等各项描述。关于管理层所作出的重大会计判断和估计的说明，请参阅附注“重大会计判断和估计”。

1、遵循企业会计准则的声明

本公司编制的财务报表符合企业会计准则的要求，真实、完整地反映了本公司2020年06月30日的财务状况及2020年1-6月的经营成果和现金流量等有关信息。

2、会计期间

本公司的会计期间分为年度和中期，会计中期指短于一个完整的会计年度的报告期间。本公司会计年度采用公历年度，即每年自1月1日起至12月31日止。

3、营业周期

正常营业周期是指本公司从购买用于加工的资产起至实现现金或现金等价物的期间。本公司以12个月作为一个营业周期，并以其作为资产和负债的流动性划分标准。

4、记账本位币

人民币为本公司及境内子公司经营所处的主要经济环境中的货币，本公司及境内子公司以人民币为记账本位币。本公司编制本财务报表时所采用的货币为人民币。

5、同一控制下和非同一控制下企业合并的会计处理方法

企业合并，是指将两个或两个以上单独的企业合并形成一个报告主体的交易或事项。企业合并分为同一控制下企业合并和非同一控制下企业合并。

(1) 同一控制下企业合并

参与合并的企业在合并前后均受同一方或相同的多方最终控制，且该控制并非暂时性的，为同一控制下的企业合并。同一控制下的企业合并，在合并日取得对其他参与合并企业控制权的一方为合并方，参与合并的其他企业为被合并方。合并日，是指合并方实际取得对被合并方控制权的日期。

公司在企业合并中取得的资产和负债，按照合并日被合并方资产、负债（包括最终控制方收购被合并方形成的商誉）在最终控制方合并财务报表中的账面价值计量；取得的净资产账面价值与支付的合并对价账面价值（或发行股份面值总额）的差额，调整资本公积中的股本溢价，资本公积中股本溢价不足冲减的，调整留存收益。

合并方为进行企业合并发生的各项直接费用，于发生时计入当期损益。

(2) 非同一控制下企业合并

参与合并的企业在合并前后不受同一方或相同的多方最终控制的，为非同一控制下的企业合并。非同一控制下的企业合并，在购买日取得对其他参与合并企业控制权的一方为购买方，参与合并的其他企业为被购买方。购买日，是指为购买方实际取得对被购买方控制权的日期。

对于非同一控制下的企业合并，合并成本包含购买日购买方为取得对被购买方的控制权而付出的资产、发生或承担的负债以及发行的权益性证券的公允价值，为企业合并发生的审计、法律服务、评估咨询等中介费用以及其他管理费用于发生时计入当期损益。购买方作为合并对价发行的权益性证券或债务性证券的交易费用，计入权益性证券或债务性证券的初始确认金额。所涉及的或有对价按其在购买日的公允价值计入合并成本，购买日后12个月内出现对购买日已存在情况的新的或进一步证据而需要调整或有对价的，相应调整合并商誉。购买方发生的合并成本及在合并中取得的可辨认净资产按购买日的公允价值计量。合并成本大于合并中取得的被购买方于购买日可辨认净资产公允价值份额的差额，确认为商誉。合并成本小于合并中取得的被购买方可辨认净资产公允价值份额的，首先对取得的被购买方各项可辨认资产、负债及或有负债的公允价值以及合并成本的计量进行复核，复核后合并成本仍小于合并中取得的被购买方可辨认净资产公允价值份额的，其差额计入当期损益。

购买方取得被购买方的可抵扣暂时性差异，在购买日因不符合递延所得税资产确认条件而未予确认的，在购买日后12个月内，如取得新的或进一步的信息表明购买日的相关情况已

经存在，预期被购买方在购买日可抵扣暂时性差异带来的经济利益能够实现的，则确认相关的递延所得税资产，同时减少商誉，商誉不足冲减的，差额部分确认为当期损益；除上述情况以外，确认与企业合并相关的递延所得税资产的，计入当期损益。

通过多次交易分步实现的非同一控制下企业合并，根据《财政部关于印发企业会计准则解释第5号的通知》（财会〔2012〕19号）和《企业会计准则第33号——合并财务报表》第五十一条关于“一揽子交易”的判断标准，判断该多次交易是否属于“一揽子交易”。属于“一揽子交易”的，参考本部分前面各段描述及本附注“长期股权投资”进行会计处理；不属于“一揽子交易”的，区分个别财务报表和合并财务报表进行相关会计处理：

在个别财务报表中，以购买日之前所持被购买方的股权投资的账面价值与购买日新增投资成本之和，作为该项投资的初始投资成本；购买日之前持有的被购买方的股权涉及其他综合收益的，在处置该项投资时将与其相关的其他综合收益采用与被购买方直接处置相关资产或负债相同的基础进行会计处理（即，除了按照权益法核算的在被购买方重新计量设定受益计划净负债或净资产导致的变动中的相应份额以外，其余转入当期投资收益）。

在合并财务报表中，对于购买日之前持有的被购买方的股权，按照该股权在购买日的公允价值进行重新计量，公允价值与其账面价值的差额计入当期投资收益；购买日之前持有的被购买方的股权涉及其他综合收益的，与其相关的其他综合收益应当采用与被购买方直接处置相关资产或负债相同的基础进行会计处理（即，除了按照权益法核算的在被购买方重新计量设定受益计划净负债或净资产导致的变动中的相应份额以外，其余转为购买日所属当期投资收益）。

6、合并财务报表的编制方法

（1）合并财务报表范围的确定原则

合并财务报表的合并范围以控制为基础予以确定。控制是指本公司拥有对被投资方的权力，通过参与被投资方的相关活动而享有可变回报，并且有能力运用对被投资方的权力影响该回报金额。合并范围包括本公司及全部子公司。子公司，是指被本公司控制的主体。

一旦相关事实和情况的变化导致上述控制定义涉及的相关要素发生了变化，本公司将进行重新评估。

（2）合并财务报表编制的方法

从取得子公司的净资产和生产经营决策的实际控制权之日起，本公司开始将其纳入合并范围；从丧失实际控制权之日起停止纳入合并范围。对于处置的子公司，处置日前的经营成果和现金流量已经适当地包括在合并利润表和合并现金流量表中；当期处置的子公司，不调整合并资产负债表的期初数。非同一控制下企业合并增加的子公司，其购买日后的经营成果及现金流量已经适当地包括在合并利润表和合并现金流量表中，且不调整合并财务报表的期初数和对比数。同一控制下企业合并增加的子公司，其自合并当期期初至合并日的经营成果和现金流量已经适当地包括在合并利润表和合并现金流量表中，并且同时调整合并财务报表的对比数。

在编制合并财务报表时，子公司与本公司采用的会计政策或会计期间不一致的，按照本公司的会计政策和会计期间对子公司财务报表进行必要的调整。对于非同一控制下企业合并取得的子公司，以购买日可辨认净资产公允价值为基础对其财务报表进行调整。

公司内所有重大往来余额、交易及未实现利润在合并财务报表编制时予以抵销。

子公司的股东权益及当期净损益中不属于本公司所拥有的部分分别作为少数股东权益及少数股东损益在合并财务报表中股东权益及净利润项下单独列示。子公司当期净损益中属于

少数股东权益的份额，在合并利润表中净利润项目下以“少数股东损益”项目列示。少数股东分担的子公司的亏损超过了少数股东在该子公司期初股东权益中所享有的份额，仍冲减少数股东权益。

当因处置部分股权投资或其他原因丧失了对原有子公司的控制权时，对于剩余股权，按照其在丧失控制权日的公允价值进行重新计量。处置股权取得的对价与剩余股权公允价值之和，减去按原持股比例计算应享有原有子公司自购买日开始持续计算的净资产的份额之间的差额，计入丧失控制权当期的投资收益。与原有子公司股权投资相关的其他综合收益，在丧失控制权时采用与被购买方直接处置相关资产或负债相同的基础进行会计处理（即，除了在该原有子公司重新计量设定受益计划净负债或净资产导致的变动以外，其余一并转为当期投资收益）。其后，对该部分剩余股权按照《企业会计准则第2号——长期股权投资》或《企业会计准则第22号——金融工具确认和计量》等相关规定进行后续计量，详见本附注“长期股权投资”或本附注“金融工具”。

本公司通过多次交易分步处置对子公司股权投资直至丧失控制权的，需区分处置对子公司股权投资直至丧失控制权的各项交易是否属于一揽子交易。处置对子公司股权投资的各项交易的条款、条件以及经济影响符合以下一种或多种情况，通常表明应将多次交易事项作为一揽子交易进行会计处理：①这些交易是同时或者在考虑了彼此影响的情况下订立的；②这些交易整体才能达成一项完整的商业结果；③一项交易的发生取决于其他至少一项交易的发生；④一项交易单独看是不经济的，但是和其他交易一并考虑时是经济的。不属于一揽子交易的，对其中的每一项交易视情况分别按照“不丧失控制权的情况下部分处置对子公司的长期股权投资”（详见本附注“长期股权投资”）和“因处置部分股权投资或其他原因丧失了对原有子公司的控制权”（详见前段）适用的原则进行会计处理。处置对子公司股权投资直至丧失控制权的各项交易属于一揽子交易的，将各项交易作为一项处置子公司并丧失控制权的交易进行会计处理；但是，在丧失控制权之前每一次处置价款与处置投资对应的享有该子公司净资产份额的差额，在合并财务报表中确认为其他综合收益，在丧失控制权时一并转入丧失控制权当期的损益。

7、合营安排分类及共同经营会计处理方法

合营安排，是指一项由两个或两个以上的参与方共同控制的安排。本公司根据在合营安排中享有的权利和承担的义务，将合营安排分为共同经营和合营企业。共同经营，是指本公司享有该安排相关资产且承担该安排相关负债的合营安排。合营企业，是指本公司仅对该安排的净资产享有权利的合营安排。

本公司对合营企业的投资采用权益法核算，按照本附注“权益法核算的长期股权投资”中所述的会计政策处理。

本公司作为合营方对共同经营，确认本公司单独持有的资产、单独所承担的负债，以及按本公司份额确认共同持有的资产和共同承担的负债；确认出售本公司享有的共同经营产出份额所产生的收入；按本公司份额确认共同经营因出售产出所产生的收入；确认本公司单独所发生的费用，以及按本公司份额确认共同经营发生的费用。

当本公司作为合营方向共同经营投出或出售资产（该资产不构成业务，下同）、或者自共同经营购买资产时，在该等资产出售给第三方之前，本公司仅确认因该交易产生的损益中归属于共同经营其他参与方的部分。该等资产发生符合《企业会计准则第8号——资产减值》等规定的资产减值损失的，对于由本公司向共同经营投出或出售资产的情况，本公司全额确

认该损失；对于本公司自共同经营购买资产的情况，本公司按承担的份额确认该损失。

8、现金及现金等价物的确定标准

本公司现金及现金等价物包括库存现金、可以随时用于支付的存款以及本公司持有的期限短（一般为从购买日起三个月内到期）、流动性强、易于转换为已知金额现金、价值变动风险很小的投资。

9、外币业务和外币报表折算

（1）外币交易的折算方法

本公司发生的外币交易在初始确认时，按交易日的（通常指中国人民银行公布的当日外汇牌价的中间价，下同）折算为记账本位币金额，但公司发生的外币兑换业务或涉及外币兑换的交易事项，按照实际采用的汇率折算为记账本位币金额。

（2）对于外币货币性项目和外币非货币性项目的折算方法

资产负债表日，对于外币货币性项目采用资产负债表日即期汇率折算，由此产生的汇兑差额，除：①属于与购建符合资本化条件的资产相关的外币专门借款产生的汇兑差额按照借款费用资本化的原则处理；②可供出售的外币货币性项目除摊余成本之外的其他账面余额变动产生的汇兑差额计入其他综合收益之外，均计入当期损益。

以历史成本计量的外币非货币性项目，仍采用交易发生日的即期汇率折算的记账本位币金额计量。以公允价值计量的外币非货币性项目，采用公允价值确定日的即期汇率折算，折算后的记账本位币金额与原记账本位币金额的差额，作为公允价值变动（含汇率变动）处理，计入当期损益或确认为其他综合收益。

（3）外币财务报表的折算方法

编制合并财务报表涉及境外经营的，如有实质上构成对境外经营净投资的外币货币性项目，因汇率变动而产生的汇兑差额，作为“外币报表折算差额”确认为其他综合收益；处置境外经营时，计入处置当期损益。

外币现金流量，采用现金流量发生日的即期汇率折算。汇率变动对现金的影响额作为调节项目，在现金流量表中单独列报。

年初数和上年实际数按照上年财务报表折算后的数额列示。

在处置本公司在境外经营的全部所有者权益或因处置部分股权投资或其他原因丧失了对境外经营控制权时，将资产负债表中股东权益项目下列示的、与该境外经营相关的归属于母公司所有者权益的外币报表折算差额，全部转入处置当期损益。

在处置部分股权投资或其他原因导致持有境外经营权益比例降低但不丧失对境外经营控制权时，与该境外经营处置部分相关的外币报表折算差额将归属于少数股东权益，不转入当期损益。在处置境外经营为联营企业或合营企业的部分股权时，与该境外经营相关的外币报表折算差额，按处置该境外经营的比例转入处置当期损益。

10、金融工具

在本公司成为金融工具合同的一方时确认一项金融资产或金融负债。

（1）金融资产的分类、确认和计量

本公司根据管理金融资产的业务模式和金融资产的合同现金流量特征，将金融资产划分为：以摊余成本计量的金融资产；以公允价值计量且其变动计入其他综合收益的金融资产；以公允价值计量且其变动计入当期损益的金融资产。

金融资产在初始确认时以公允价值计量。对于以公允价值计量且其变动计入当期损益的金融资产，相关交易费用直接计入当期损益；对于其他类别的金融资产，相关交易费用计入初始确认金额。因销售产品或提供劳务而产生的、未包含或不考虑重大融资成分的应收账款或应收票据，本公司按照预期有权收取的对价金额作为初始确认金额。

①以摊余成本计量的金融资产

本公司管理以摊余成本计量的金融资产的业务模式为以收取合同现金流量为目标，且此类金融资产的合同现金流量特征与基本借贷安排相一致，即在特定日期产生的现金流量，仅为对本金和以未偿付本金金额为基础的利息的支付。本公司对于此类金融资产，采用实际利率法，按照摊余成本进行后续计量，其摊销或减值产生的利得或损失，计入当期损益。

②以公允价值计量且其变动计入其他综合收益的金融资产

本公司管理此类金融资产的业务模式为既以收取合同现金流量为目标又以出售为目标，且此类金融资产的合同现金流量特征与基本借贷安排相一致。本公司对此类金融资产按照公允价值计量且其变动计入其他综合收益，但减值损失或利得、汇兑损益和按照实际利率法计算的利息收入计入当期损益。

此外，本公司将部分非交易性权益工具投资指定为以公允价值计量且其变动计入其他综合收益的金融资产。本公司将该类金融资产的相关股利收入计入当期损益，公允价值变动计入其他综合收益。当该金融资产终止确认时，之前计入其他综合收益的累计利得或损失将从其他综合收益转入留存收益，不计入当期损益。

③以公允价值计量且其变动计入当期损益的金融资产

本公司将上述以摊余成本计量的金融资产和以公允价值计量且其变动计入其他综合收益的金融资产之外的金融资产，分类为以公允价值计量且其变动计入当期损益的金融资产。此外，在初始确认时，本公司为了消除或显著减少会计错配，将部分金融资产指定为以公允价值计量且其变动计入当期损益的金融资产。对于此类金融资产，本公司采用公允价值进行后续计量，公允价值变动计入当期损益。

（2）金融负债的分类、确认和计量

金融负债于初始确认时分类为以公允价值计量且其变动计入当期损益的金融负债和其他金融负债。对于以公允价值计量且其变动计入当期损益的金融负债，相关交易费用直接计入当期损益，其他金融负债的相关交易费用计入其初始确认金额。

①以公允价值计量且其变动计入当期损益的金融负债

以公允价值计量且其变动计入当期损益的金融负债，包括交易性金融负债（含属于金融负债的衍生工具）和初始确认时指定为以公允价值计量且其变动计入当期损益的金融负债。

交易性金融负债（含属于金融负债的衍生工具），按照公允价值进行后续计量，除与套期会计有关外，公允价值变动计入当期损益。

被指定为以公允价值计量且其变动计入当期损益的金融负债，该负债由本公司自身信用风险变动引起的公允价值变动计入其他综合收益，且终止确认该负债时，计入其他综合收益的自身信用风险变动引起的其公允价值累计变动额转入留存收益。其余公允价值变动计入当期损益。若按上述方式对该等金融负债的自身信用风险变动的影响进行处理会造成或扩大损益中的会计错配的，本公司将该金融负债的全部利得或损失（包括企业自身信用风险变动的影响金额）计入当期损益。

②其他金融负债

除金融资产转移不符合终止确认条件或继续涉入被转移金融资产所形成的金融负债、财务担保合同外的其他金融负债分类为以摊余成本计量的金融负债，按摊余成本进行后续计量，终止确认或摊销产生的利得或损失计入当期损益。

（3）金融资产转移的确认依据和计量方法

满足下列条件之一的金融资产，予以终止确认：①收取该金融资产现金流量的合同权利终止；②该金融资产已转移，且将金融资产所有权上几乎所有的风险和报酬转移给转入方；③该金融资产已转移，虽然企业既没有转移也没有保留金融资产所有权上几乎所有的风险和报酬，但是放弃了对该金融资产的控制。

若企业既没有转移也没有保留金融资产所有权上几乎所有的风险和报酬，且未放弃对该金融资产的控制的，则按照继续涉入所转移金融资产的程度确认有关金融资产，并相应确认有关负债。继续涉入所转移金融资产的程度，是指该金融资产价值变动使企业面临的风险水平。

金融资产整体转移满足终止确认条件的，将所转移金融资产的账面价值及因转移而收到的对价与原计入其他综合收益的公允价值变动累计额之和的差额计入当期损益。

金融资产部分转移满足终止确认条件的，将所转移金融资产的账面价值在终止确认及未终止确认部分之间按其相对的公允价值进行分摊，并将因转移而收到的对价与应分摊至终止确认部分的原计入其他综合收益的公允价值变动累计额之和与分摊的前述账面金额之差额计入当期损益。

本公司对采用附追索权方式出售的金融资产，或将持有的金融资产背书转让，需确定该金融资产所有权上几乎所有的风险和报酬是否已经转移。已将该金融资产所有权上几乎所有的风险和报酬转移给转入方的，终止确认该金融资产；保留了金融资产所有权上几乎所有的风险和报酬的，不终止确认该金融资产；既没有转移也没有保留金融资产所有权上几乎所有的风险和报酬的，则继续判断企业是否对该资产保留了控制，并根据前面各段所述的原则进行会计处理。

（4）金融负债的终止确认

金融负债（或其一部分）的现时义务已经解除的，本公司终止确认该金融负债（或该部分金融负债）。本公司（借入方）与借出方签订协议，以承担新金融负债的方式替换原金融负债，且新金融负债与原金融负债的合同条款实质上不同的，终止确认原金融负债，同时确认一项新金融负债。本公司对原金融负债（或其一部分）的合同条款作出实质性修改的，终止确认原金融负债，同时按照修改后的条款确认一项新金融负债。

金融负债（或其一部分）终止确认的，本公司将其账面价值与支付的对价（包括转出的非现金资产或承担的负债）之间的差额，计入当期损益。

（5）金融资产和金融负债的抵销

当本公司具有抵销已确认金额的金融资产和金融负债的法定权利，且该种法定权利是当前可执行的，同时本公司计划以净额结算或同时变现该金融资产和清偿该金融负债时，金融资产和金融负债以相互抵销后的净额在资产负债表内列示。除此以外，金融资产和金融负债在资产负债表内分别列示，不予相互抵销。

（6）金融资产和金融负债的公允价值确定方法

公允价值，是指市场参与者在计量日发生的有序交易中，出售一项资产所能收到或者转移一项负债所需支付的价格。金融工具存在活跃市场的，本公司采用活跃市场中的报价确定其公允价值。活跃市场中的报价是指易于定期从交易所、经纪商、行业协会、定价服务机构等获得的价格，且代表了在公平交易中实际发生的市场交易的价格。金融工具不存在活跃市场的，本公司采用估值技术确定其公允价值。估值技术包括参考熟悉情况并自愿交易的各方最近进行的市场交易中使用的价格、参照实质上相同的其他金融工具当前的公允价值、现金

流量折现法和期权定价模型等。在估值时，公司采用在当前情况下适用并且有足够可利用数据和其他信息支持的估值技术，选择与市场参与者在相关资产或负债的交易中所考虑的资产或负债特征相一致的输入值，并尽可能优先使用相关可观察输入值。在相关可观察输入值无法取得或取得不切实可行的情况下，使用不可输入值。

(7) 权益工具

权益工具是指能证明拥有本公司在扣除所有负债后的资产中的剩余权益的合同。本公司发行（含再融资）、回购、出售或注销权益工具作为权益的变动处理，与权益性交易相关的交易费用从权益中扣减。本公司不确认权益工具的公允价值变动。

本公司权益工具在存续期间分派股利（含分类为权益工具的工具所产生的“利息”）的，作为利润分配处理。

11、应收票据

本公司对于应收票据按照相当于整个存续期内的预期信用损失金额计量损失准备。基于应收票据的信用风险特征，将其划分为不同组合：

项目	确定组合的依据
银行承兑汇票	承兑人为信用风险较小的银行
商业承兑汇票	承兑人为信用风险较小的企业

由于应收票据期限较短、违约风险较低，在短期内履行其支付合同现金流量义务的能力很强，因此本公司将应收票据视为具有较低的信用风险的金融工具，直接做出信用风险自初始确认后未显著增加的假定，考虑历史违约率为零的情况下，因此本公司对应收票据的固定坏账准备率为0。

12、应收账款

对于不含重大融资成分的应收款项，本公司按照相当于整个存续期内的预期信用损失金额计量损失准备。

对于包含重大融资成分的应收款项，本公司依据其信用风险自初始确认后是否已经显著增加，而采用未来12个月内或者整个存续期内预期信用损失的金额计量损失准备。

除了单项评估信用风险的应收账款外，基于其信用风险特征，将其划分为不同组合：

项目	确定组合的依据
账龄组合	本组合为信用风险主要与账龄相关的应收款项。
合并范围内关联方组合	本组合为纳入合并报表范围内关联方应收款项

不同组合计提坏账准备的计提方法：

项目	计提方法
账龄组合	账龄分析法
合并范围内关联方组合	不计提坏账准备

采用账龄分析法计提坏账准备的组合计提方法

账龄	应收账款计提比例（%）
1年以内（含1年，下同）	5
1-2年	10

2-3年	20
3-4年	50
4-5年	50
5年以上	100

13、应收款项融资

项目	确定组合的依据	计提预期信用损失方法
银行承兑汇票	信用风险较低的银行	考虑历史信用损失经验，结合当前状况
商业承兑汇票	应收商业承兑汇票	
应收账款	应收客户款	

信用级别较高银行承兑的银行承兑汇票，其在背书、贴现时终止确认，对于兼有收取合同现金流量目的及出售目的的业务模式，作为“以公允价值计量且其变动计入其他综合收益的金融资产（债务工具）”在应收款项融资列报；级别一般银行承兑的银行承兑汇票及企业承兑的商业承兑汇票，其在背书、贴现时不终止确认，仍属于持有并收取合同现金流量的业务模式。

14、其他应收款

其他应收款的预期信用损失的确定方法及会计处理方法

本公司依据其他应收款信用风险自初始确认后是否已经显著增加，采用相当于未来12个月内、或整个存续期的预期信用损失的金额计量减值损失。除了单项评估信用风险的其他应收款外，基于其信用风险特征，将其划分为不同组合：

项目	确定组合的依据
账龄组合	本组合为信用风险主要与账龄相关的其他应收款项。
合并范围内关联方组合	本组合为纳入合并报表范围内关联方其他应收款项
控股股东组合	本组合为企业的控股股东

不同组合计提坏账准备的计提方法：

项目	计提方法
账龄组合	账龄分析法
合并范围内关联方组合	不计提坏账准备
控股股东组合	不计提坏账准备

采用账龄分析法计提坏账准备的组合计提方法

账龄	其他应收款计提比例（%）
1年以内（含1年，下同）	5
1-2年	10
2-3年	20
3-4年	50
4-5年	50

5年以上	100
------	-----

15、存货

公司需遵守《深圳证券交易所行业信息披露指引第1号——上市公司从事畜禽、水产养殖业务》的披露要求

(1) 存货的分类

存货主要包括原材料、在产品、库存商品、包装物及低值易耗品、发出商品等。

(2) 存货取得和发出的计价方法

存货在取得时按实际成本计价，存货成本包括采购成本、加工成本和其他成本。领用和发出时按加权平均法计价。

(3) 存货可变现净值的确认和跌价准备的计提方法

可变现净值是指在日常活动中，存货的估计售价减去至完工时估计将要发生的成本、估计的销售费用以及相关税费后的金额。在确定存货的可变现净值时，以取得的确凿证据为基础，同时考虑持有存货的目的以及资产负债表日后事项的影响。

在资产负债表日，存货按照成本与可变现净值孰低计量。当其可变现净值低于成本时，提取存货跌价准备。存货跌价准备按单个存货项目的成本高于其可变现净值的差额提取。

计提存货跌价准备后，如果以前减记存货价值的影响因素已经消失，导致存货的可变现净值高于其账面价值的，在原已计提的存货跌价准备金额内予以转回，转回的金额计入当期损益。

(4) 存货的盘存制度为永续盘存制。

(5) 低值易耗品和包装物的摊销方法

低值易耗品于领用时按一次摊销法摊销；包装物于领用时按一次摊销法摊销。

16、合同资产

本公司根据履行履约义务与客户付款之间的关系确认合同资产或合同负债。合同资产，是指本公司已向客户转让商品或服务而有权收取对价的权利，且该权利取决于时间流逝之外的其他因素。本公司拥有的无条件(即，仅取决于时间流逝)向客户收取对价的权利作为应收款项单独列示。同一合同下的合同资产和合同负债以净额列示，不同合同下的合同资产和合同负债不予相互抵销。有关合同资产减值的会计政策，具体参见本附注“金融工具”中“金融资产减值”部分。

无

17、合同成本

合同成本包括合同履约成本与合同取得成本。本公司为履行合同而发生的成本，不属于存货、固定资产或无形资产等相关准则规范范围的，在满足下列条件时作为合同履约成本确认为一项资产：

(1)该成本与一份当前或预期取得的合同直接相关。(2)该成本增加了本公司未来用于履行履约义务的资源。(3)该成本预期能够收回。本公司为取得合同发生的增量成本预期能够收回的，作为合同取得成本确认为一项资产。与合同成本有关的资产采用与该资产相关的商品或服务收入确认相同的基础进行摊销；但是对于合同取得成本摊销期限未超过一年的，本公

司在发生时将其计入当期损益。

与合同成本有关的资产，其账面价值高于下列两项的差额的，本公司对超出部分计提减值准备，并确认为资产减值损失：

(1)因转让与该资产相关的商品或服务预期能够取得的剩余对价；(2)为转让该相关商品或服务估计将要发生的成本。以前期间减值的因素之后发生变化，使得前述差额高于该资产账面价值的，本公司转回原已计提的减值准备，并计入当期损益，但转回后的资产账面价值不超过假定不计提减值准备情况下该资产在转回日的账面价值。

18、持有待售资产

本公司若主要通过出售（包括具有商业实质的非货币性资产交换，下同）而非持续使用一项非流动资产或处置组收回其账面价值的，则将其划分为持有待售类别。具体标准为同时满足以下条件：某项非流动资产或处置组根据类似交易中出售此类资产或处置组的惯例，在当前状况下即可立即出售；本公司已经就出售计划作出决议且获得确定的购买承诺；预计出售将在一年内完成。其中，处置组是指在一项交易中作为整体通过出售或其他方式一并处置的一组资产，以及在该交易中转让的与这些资产直接相关的负债。处置组所属的资产组或资产组组合按照《企业会计准则第 8 号——资产减值》分摊了企业合并中取得的商誉的，该处置组应当包含分摊至处置组的商誉。

本公司初始计量或在资产负债表日重新计量划分为持有待售的非流动资产和处置组时，其账面价值高于公允价值减去出售费用后的净额的，将账面价值减记至公允价值减去出售费用后的净额，减记的金额确认为资产减值损失，计入当期损益，同时计提持有待售资产减值准备。对于处置组，所确认的资产减值损失先抵减处置组中商誉的账面价值，再按比例抵减该处置组内适用《企业会计准则第42号——持有待售的非流动资产、处置组和终止经营》（以下简称“持有待售准则”）的计量规定的各项非流动资产的账面价值。后续资产负债表日持有待售的处置组公允价值减去出售费用后的净额增加的，以前减记的金额应当予以恢复，并在划分为持有待售类别后适用持有待售准则计量规定的非流动资产确认的资产减值损失金额内转回，转回金额计入当期损益，并根据处置组中除商誉外适用持有待售准则计量规定的各项非流动资产账面价值所占比重按比例增加其账面价值；已抵减的商誉账面价值，以及适用持有待售准则计量规定的非流动资产在划分为持有待售类别前确认的资产减值损失不得转回。

持有待售的非流动资产或处置组中的非流动资产不计提折旧或摊销，持有待售的处置组中负债的利息和其他费用继续予以确认。

非流动资产或处置组不再满足持有待售类别的划分条件时，本公司不再将其继续划分为持有待售类别或将非流动资产从持有待售的处置组中移除，并按照以下两者孰低计量：（1）划分为持有待售类别前的账面价值，按照假定不划分为持有待售类别情况下本应确认的折旧、摊销或减值等进行调整后的金额；（2）可收回金额。

19、长期股权投资

本部分所指的长期股权投资是指本公司对被投资单位具有控制、共同控制或重大影响的长期股权投资。本公司对被投资单位不具有控制、共同控制或重大影响的长期股权投资，作为以公允价值计量且其变动计入当期损益的金融资产核算，其中如果属于非交易性的，本公司在初始确认时可选择将其指定为以公允价值计量且其变动计入其他综合收益的金融资产核

算，其会计政策详见附注“金融工具”。

共同控制，是指本公司按照相关约定对某项安排所共有的控制，并且该安排的相关活动必须经过分享控制权的参与方一致同意后才能决策。重大影响，是指本公司对被投资单位的财务和经营政策有参与决策的权力，但并不能够控制或者与其他方一起共同控制这些政策的制定。

（1）投资成本的确定

对于同一控制下的企业合并取得的长期股权投资，在合并日按照被合并方股东权益在最终控制方合并财务报表中的账面价值的份额作为长期股权投资的初始投资成本。长期股权投资初始投资成本与支付的现金、转让的非现金资产以及所承担债务账面价值之间的差额，调整资本公积；资本公积不足冲减的，调整留存收益。以发行权益性证券作为合并对价的，在合并日按照被合并方股东权益在最终控制方合并财务报表中的账面价值的份额作为长期股权投资的初始投资成本，按照发行股份的面值总额作为股本，长期股权投资初始投资成本与所发行股份面值总额之间的差额，调整资本公积；资本公积不足冲减的，调整留存收益。通过多次交易分步取得同一控制下被合并方的股权，最终形成同一控制下企业合并的，应分别是否属于“一揽子交易”进行处理：属于“一揽子交易”的，将各项交易作为一项取得控制权的交易进行会计处理。不属于“一揽子交易”的，在合并日按照应享有被合并方股东权益在最终控制方合并财务报表中的账面价值的份额作为长期股权投资的初始投资成本，长期股权投资初始投资成本与达到合并前的长期股权投资账面价值加上合并日进一步取得股份新支付对价的账面价值之和的差额，调整资本公积；资本公积不足冲减的，调整留存收益。合并日之前持有的股权投资因采用权益法核算或作为以公允价值计量且其变动计入其他综合收益的金融资产而确认的其他综合收益，暂不进行会计处理。

对于非同一控制下的企业合并取得的长期股权投资，在购买日按照合并成本作为长期股权投资的初始投资成本，合并成本包括购买方付出的资产、发生或承担的负债、发行的权益性证券的公允价值之和。通过多次交易分步取得被购买方的股权，最终形成非同一控制下的企业合并的，应分别是否属于“一揽子交易”进行处理：属于“一揽子交易”的，将各项交易作为一项取得控制权的交易进行会计处理。不属于“一揽子交易”的，按照原持有被购买方的股权投资账面价值加上新增投资成本之和，作为改按成本法核算的长期股权投资的初始投资成本。原持有的股权采用权益法核算的，相关其他综合收益暂不进行会计处理。

合并方或购买方为企业合并发生的审计、法律服务、评估咨询等中介费用以及其他相关管理费用，于发生时计入当期损益。

除企业合并形成的长期股权投资外的其他股权投资，按成本进行初始计量，该成本视长期股权投资取得方式的不同，分别按照本公司实际支付的现金购买价款、本公司发行的权益性证券的公允价值、投资合同或协议约定的价值、非货币性资产交换交易中换出资产的公允价值或原账面价值、该项长期股权投资自身的公允价值等方式确定。与取得长期股权投资直接相关的费用、税金及其他必要支出也计入投资成本。对于因追加投资能够对被投资单位实施重大影响或实施共同控制但不构成控制的，长期股权投资成本为按照《企业会计准则第22号——金融工具确认和计量》确定的原持有股权投资的公允价值加上新增投资成本之和。

（2）后续计量及损益确认方法

对被投资单位具有共同控制（构成共同经营者除外）或重大影响的长期股权投资，采用权益法核算。此外，公司财务报表采用成本法核算能够对被投资单位实施控制的长期股权投资。

① 成本法核算的长期股权投资

采用成本法核算时，长期股权投资按初始投资成本计价，追加或收回投资调整长期股权投资的成本。除取得投资时实际支付的价款或者对价中包含的已宣告但尚未发放的现金股利

或者利润外，当期投资收益按照享有被投资单位宣告发放的现金股利或利润确认。

② 权益法核算的长期股权投资

采用权益法核算时，长期股权投资的初始投资成本大于投资时应享有被投资单位可辨认净资产公允价值份额的，不调整长期股权投资的初始投资成本；初始投资成本小于投资时应享有被投资单位可辨认净资产公允价值份额的，其差额计入当期损益，同时调整长期股权投资的成本。

采用权益法核算时，按照应享有或应分担的被投资单位实现的净损益和其他综合收益的份额，分别确认投资收益和其他综合收益，同时调整长期股权投资的账面价值；按照被投资单位宣告分派的利润或现金股利计算应享有的部分，相应减少长期股权投资的账面价值；对于被投资单位除净损益、其他综合收益和利润分配以外所有者权益的其他变动，调整长期股权投资的账面价值并计入资本公积。在确认应享有被投资单位净损益的份额时，以取得投资时被投资单位各项可辨认资产等的公允价值为基础，对被投资单位的净利润进行调整后确认。被投资单位采用的会计政策及会计期间与本公司不一致的，按照本公司的会计政策及会计期间对被投资单位的财务报表进行调整，并据以确认投资收益和其他综合收益。对于本公司与联营企业及合营企业之间发生的交易，投出或出售的资产不构成业务的，未实现内部交易损益按照享有的比例计算归属于本公司的部分予以抵销，在此基础上确认投资损益。但本公司与被投资单位发生的未实现内部交易损失，属于所转让资产减值损失的，不予以抵销。本公司向合营企业或联营企业投出的资产构成业务的，投资方因此取得长期股权投资但未取得控制权的，以投出业务的公允价值作为新增长期股权投资的初始投资成本，初始投资成本与投出业务的账面价值之差，全额计入当期损益。本公司向合营企业或联营企业出售的资产构成业务的，取得的对价与业务的账面价值之差，全额计入当期损益。本公司自联营企业及合营企业购入的资产构成业务的，按《企业会计准则第20号——企业合并》的规定进行会计处理，全额确认与交易相关的利得或损失。

在确认应分担被投资单位发生的净亏损时，以长期股权投资的账面价值和其他实质上构成对被投资单位净投资的长期权益减记至零为限。此外，如本公司对被投资单位负有承担额外损失的义务，则按预计承担的义务确认预计负债，计入当期投资损失。被投资单位以后期间实现净利润的，本公司在收益分享额弥补未确认的亏损分担额后，恢复确认收益分享额。

③ 收购少数股权

在编制合并财务报表时，因购买少数股权新增的长期股权投资与按照新增持股比例计算应享有子公司自购买日（或合并日）开始持续计算的净资产份额之间的差额，调整资本公积，资本公积不足冲减的，调整留存收益。

④ 处置长期股权投资

在合并财务报表中，母公司在不丧失控制权的情况下部分处置对子公司的长期股权投资，处置价款与处置长期股权投资相对应享有子公司净资产的差额计入股东权益；母公司部分处置对子公司的长期股权投资导致丧失对子公司控制权的，按本附注“合并财务报表编制的方法”中所述的相关会计政策处理。

其他情形下的长期股权投资处置，对于处置的股权，其账面价值与实际取得价款的差额，计入当期损益。

采用权益法核算的长期股权投资，处置后的剩余股权仍采用权益法核算的，在处置时将原计入股东权益的其他综合收益部分按相应的比例采用与被投资单位直接处置相关资产或负债相同的基础进行会计处理。因被投资方除净损益、其他综合收益和利润分配以外的其他所有者权益变动而确认的所有者权益，按比例结转入当期损益。

采用成本法核算的长期股权投资，处置后剩余股权仍采用成本法核算的，其在取得对被投资单位的控制之前因采用权益法核算或金融工具确认和计量准则核算而确认的其他综合收

益，采用与被投资单位直接处置相关资产或负债相同的基础进行会计处理，并按比例结转当期损益；因采用权益法核算而确认的被投资单位净资产中除净损益、其他综合收益和利润分配以外的其他所有者权益变动按比例结转当期损益。

本公司因处置部分股权投资丧失了对被投资单位的控制的，在编制个别财务报表时，处置后的剩余股权能够对被投资单位实施共同控制或施加重大影响的，改按权益法核算，并对该剩余股权视同自取得时即采用权益法核算进行调整；处置后的剩余股权不能对被投资单位实施共同控制或施加重大影响的，改按金融工具确认和计量准则的有关规定进行会计处理，其在丧失控制之日的公允价值与账面价值之间的差额计入当期损益。对于本公司取得对被投资单位的控制之前，因采用权益法核算或金融工具确认和计量准则核算而确认的其他综合收益，在丧失对被投资单位控制时采用与被投资单位直接处置相关资产或负债相同的基础进行会计处理，因采用权益法核算而确认的被投资单位净资产中除净损益、其他综合收益和利润分配以外的其他所有者权益变动在丧失对被投资单位控制时结转入当期损益。其中，处置后的剩余股权采用权益法核算的，其他综合收益和其他所有者权益按比例结转；处置后的剩余股权改按金融工具确认和计量准则进行会计处理的，其他综合收益和其他所有者权益全部结转。

本公司因处置部分股权投资丧失了对被投资单位的共同控制或重大影响的，处置后的剩余股权改按金融工具确认和计量准则核算，其在丧失共同控制或重大影响之日的公允价值与账面价值之间的差额计入当期损益。原股权投资因采用权益法核算而确认的其他综合收益，在终止采用权益法核算时采用与被投资单位直接处置相关资产或负债相同的基础进行会计处理，因被投资方除净损益、其他综合收益和利润分配以外的其他所有者权益变动而确认的所有者权益，在终止采用权益法时全部转入当期投资收益。

本公司通过多次交易分步处置对子公司股权投资直至丧失控制权，如果上述交易属于一揽子交易的，将各项交易作为一项处置子公司股权投资并丧失控制权的交易进行会计处理，在丧失控制权之前每一次处置价款与所处置的股权对应的长期股权投资账面价值之间的差额，先确认为其他综合收益，到丧失控制权时再一并转入丧失控制权的当期损益。

20、投资性房地产

投资性房地产计量模式

成本法计量

折旧或摊销方法

投资性房地产是指为赚取租金或资本增值，或两者兼有而持有的房地产。包括已出租的土地使用权、持有并准备增值后转让的土地使用权、已出租的建筑物等。

投资性房地产按成本进行初始计量。与投资性房地产有关的后续支出，如果与该资产有关的经济利益很可能流入且其成本能可靠地计量，则计入投资性房地产成本。其他后续支出，在发生时计入当期损益。

本公司采用成本模式对投资性房地产进行后续计量，并按照与房屋建筑物或土地使用权一致的政策进行折旧或摊销。

投资性房地产的减值测试方法和减值准备计提方法详见附注四、20“长期资产减值”。

自用房地产或存货转换为投资性房地产或投资性房地产转换为自用房地产时，按转换前的账面价值作为转换后的入账价值。

投资性房地产的用途改变为自用时，自改变之日起，将该投资性房地产转换为固定资产或无形资产。自用房地产的用途改变为赚取租金或资本增值时，自改变之日起，将固定资产

或无形资产转换为投资性房地产。发生转换时，转换为采用成本模式计量的投资性房地产的，以转换前的账面价值作为转换后的入账价值；转换为以公允价值模式计量的投资性房地产的，以转换日的公允价值作为转换后的入账价值。

当投资性房地产被处置、或者永久退出使用且预计不能从其处置中取得经济利益时，终止确认该项投资性房地产。投资性房地产出售、转让、报废或毁损的处置收入扣除其账面价值和相关税费后计入当期损益。

21、固定资产

(1) 确认条件

固定资产是指为生产商品、提供劳务、出租或经营管理而持有的，使用寿命超过一个会计年度的有形资产。固定资产仅在与其有关的经济利益很可能流入本公司，且其成本能够可靠地计量时才予以确认。固定资产按成本并考虑预计弃置费用因素的影响进行初始计量。

(2) 折旧方法

类别	折旧方法	折旧年限	残值率	年折旧率
房屋及建筑物	年限平均法	20-40	3	2.43-4.85
构筑物及附属设施	年限平均法	15-28	3	3.46-6.47
机器设备	年限平均法	5-20	3	4.85-19.40
运输设备	年限平均法	8-12	3	8.08-12.13
电子及其他设备	年限平均法	5-10	3	9.70-19.40

本公司固定资产从达到预定可使用状态的次月起，采用年限平均法在使用寿命内计提折旧。预计净残值是指假定固定资产预计使用寿命已满并处于使用寿命终了时的预期状态，本公司目前从该项资产处置中获得的扣除预计处置费用后的金额。

(3) 融资租入固定资产的认定依据、计价和折旧方法

融资租赁为实质上转移了与资产所有权有关的全部风险和报酬的租赁，其所有权最终可能转移，也可能不转移。以融资租赁方式租入的固定资产采用与自有固定资产一致的政策计提租赁资产折旧。能够合理确定租赁期届满时取得租赁资产所有权的，在租赁资产使用寿命内计提折旧；无法合理确定租赁期届满能够取得租赁资产所有权的，在租赁期与租赁资产使用寿命两者中较短的期间内计提折旧。

22、在建工程

在建工程成本按实际工程支出确定，包括在建期间发生的各项工程支出、工程达到预定可使用状态前的资本化的借款费用以及其他相关费用等。在建工程在达到预定可使用状态后结转为固定资产。

在建工程的减值测试方法和减值准备计提方法详见附注“长期资产减值”。

23、借款费用

借款费用包括借款利息、折价或溢价的摊销、辅助费用以及因外币借款而发生的汇兑差额等。可直接归属于符合资本化条件的资产的购建或者生产的借款费用，在资产支出已经发生、借款费用已经发生、为使资产达到预定可使用或可销售状态所必要的购建或生产活动已经开始时，开始资本化；构建或者生产的符合资本化条件的资产达到预定可使用状态或者可销售状态时，停止资本化。其余借款费用在发生当期确认为费用。

专门借款当期实际发生的利息费用，减去尚未动用的借款资金存入银行取得的利息收入或进行暂时性投资取得的投资收益后的金额予以资本化；一般借款根据累计资产支出超过专门借款部分的资产支出加权平均数乘以所占用一般借款的资本化率，确定资本化金额。资本化率根据一般借款的加权平均利率计算确定。

资本化期间内，外币专门借款的汇兑差额全部予以资本化；外币一般借款的汇兑差额计入当期损益。

符合资本化条件的资产指需要经过相当长时间的购建或者生产活动才能达到预定可使用或可销售状态的固定资产、投资性房地产和存货等资产。

如果符合资本化条件的资产在购建或生产过程中发生非正常中断、并且中断时间连续超过3个月的，暂停借款费用的资本化，直至资产的购建或生产活动重新开始。

24、生物资产

生物资产是指有生命的动物和植物，分为消耗性生物资产、生产性生物资产和公益性生物资产。

（1）消耗性生物资产

消耗性生物资产是指为出售而持有的、或在将来收获为农产品的生物资产，包括存栏待售的家禽等。消耗性生物资产按照成本进行初始计量。自行繁殖或养殖的消耗性生物资产的成本，为该资产在收获（育成）前发生的可直接归属于该资产的必要支出，包括符合资本化条件的借款费用。消耗性生物资产在长大后发生的管护、饲养费用等后续支出，计入当期损益。

消耗性生物资产在收获或出售时，采用加权平均法按账面价值结转成本。

资产负债表日，消耗性生物资产按照成本与可变现净值孰低计量，并采用与确认存货跌价准备一致的方法计算确认消耗性生物资产的跌价准备。如果减值的影响因素已经消失的，减记的金额应当予以恢复，并在原已计提的跌价准备金额内转回，转回金额计入当期损益。

如果消耗性生物资产改变用途，作为生产性生物资产，改变用途后的成本按改变用途时的账面价值确定。如果消耗性生物资产改变用途，作为公益性生物资产，则按照《企业会计准则第8号——资产减值》规定考虑是否发生减值，发生减值时先计提减值准备，再按计提减值准备后的账面价值确定。

（2）生产性生物资产

生产性生物资产是指为产出农产品、提供劳务或出租等目的而持有的生物资产，包括种禽等。生产性生物资产按照成本进行初始计量。自行繁殖的生产性生物资产的成本，为该资产在达到预定生产经营目的前发生的可直接归属于该资产的必要支出，包括符合资本化条件的借款费用。

公司需要遵守《深圳证券交易所行业信息披露指引第1号——上市公司从事畜禽、水产养殖业务》的披露要求

生产性生物资产在达到预定生产经营目的后采用年限平均法计提折旧。各类生产性生物资产的预计使用年限、预计净残值率和折旧率列示如下：

类别	预计使用期限	预计残值	折旧方法
祖代种鸭	77周	20元/只	自26周起对应计折旧额（原值-残值）按直线法计提折旧
父母代种鸭	76周	20元/只	
父母代种鸡	69周	15元/只	

本公司至少于年度终了对生产性生物资产的使用寿命、预计净残值和折旧方法进行复核，如发生改变则作为会计估计变更处理。

生产性生物资产出售、盘亏、死亡或毁损的处置收入扣除其账面价值和相关税费后的差额计入当期损益。

本公司在每一个资产负债表日检查生产性生物资产是否存在可能发生减值的迹象。如果该资产存在减值迹象，则估计其可收回金额。估计资产的可收回金额以单项资产为基础，如果难以对单项资产的可收回金额进行估计的，则以该资产所属的资产组为基础确定资产组的可收回金额。如果资产的可收回金额低于其账面价值，按其差额计提资产减值准备，并计入当期损益。

上述资产减值损失一经确认，在以后会计期间不予转回。

如果生产性生物资产改变用途，作为消耗性生物资产，其改变用途后的成本按改变用途时的账面价值确定；若生产性生物资产改变用途作为公益性生物资产，则按照《企业会计准则第8号——资产减值》规定考虑是否发生减值，发生减值时先计提减值准备，再按计提减值准备后的账面价值确定。

25、无形资产

(1) 计价方法、使用寿命、减值测试

无形资产是指本公司拥有或者控制的没有实物形态的可辨认非货币性资产。

无形资产按成本进行初始计量。与无形资产有关的支出，如果相关的经济利益很可能流入本公司且其成本能可靠地计量，则计入无形资产成本。除此以外的其他项目的支出，在发生时计入当期损益。

取得的土地使用权通常作为无形资产核算。自行开发建造厂房等建筑物，相关的土地使用权支出和建筑物建造成本则分别作为无形资产和固定资产核算。如为外购的房屋及建筑物，则将有关价款在土地使用权和建筑物之间进行分配，难以合理分配的，全部作为固定资产处理。

使用寿命有限的无形资产自可供使用时起，对其原值在其预计使用寿命内采用直线法分期平均摊销。使用寿命不确定的无形资产不予摊销。

期末，对使用寿命有限的无形资产的使用寿命和摊销方法进行复核，如发生变更则作为会计估计变更处理。此外，还对使用寿命不确定的无形资产的使用寿命进行复核，如果有证据表明该无形资产为企业带来经济利益的期限是可预见的，则估计其使用寿命并按照使用寿命有限的无形资产的摊销政策进行摊销。

(2) 内部研究开发支出会计政策

本公司内部研究开发项目的支出分为研究阶段支出与开发阶段支出。

研究阶段的支出，于发生时计入当期损益。

开发阶段的支出同时满足下列条件的，确认为无形资产，不能满足下述条件的开发阶段的支出计入当期损益：

- ① 完成该无形资产以使其能够使用或出售在技术上具有可行性；
- ② 具有完成该无形资产并使用或出售的意图；
- ③ 无形资产产生经济利益的方式，包括能够证明运用该无形资产生产的产品存在市场或无形资产自身存在市场，无形资产将在内部使用的，能够证明其有用性；
- ④ 有足够的技术、财务资源和其他资源支持，以完成该无形资产的开发，并有能力使用或出售该无形资产；
- ⑤ 归属于该无形资产开发阶段的支出能够可靠地计量。

无法区分研究阶段支出和开发阶段支出的，将发生的研发支出全部计入当期损益。

（3）无形资产的减值测试方法及减值准备计提方法

无形资产的减值测试方法和减值准备计提方法详见附注“长期资产减值”。

26、长期资产减值

对于固定资产、在建工程、使用寿命有限的无形资产、以成本模式计量的投资性房地产及对子公司、合营企业、联营企业的长期股权投资等非流动非金融资产，本公司于资产负债表日判断是否存在减值迹象。如存在减值迹象的，则估计其可收回金额，进行减值测试。商誉、使用寿命不确定的无形资产和尚未达到可使用状态的无形资产，无论是否存在减值迹象，每年均进行减值测试。

减值测试结果表明资产的可收回金额低于其账面价值的，按其差额计提减值准备并计入减值损失。可收回金额为资产的公允价值减去处置费用后的净额与资产预计未来现金流量的现值两者之间的较高者。资产的公允价值根据公平交易中销售协议价格确定；不存在销售协议但存在资产活跃市场的，公允价值按照该资产的买方出价确定；不存在销售协议和资产活跃市场的，则以可获取的最佳信息为基础估计资产的公允价值。处置费用包括与资产处置有关的法律费用、相关税费、搬运费以及为使资产达到可销售状态所发生的直接费用。资产预计未来现金流量的现值，按照资产在持续使用过程中和最终处置时所产生的预计未来现金流量，选择恰当的折现率对其进行折现后的金额加以确定。资产减值准备按单项资产为基础计算并确认，如果难以对单项资产的可收回金额进行估计的，以该资产所属的资产组确定资产组的可收回金额。资产组是能够独立产生现金流入的最小资产组合。

在财务报表中单独列示的商誉，在进行减值测试时，将商誉的账面价值分摊至预期从企业合并的协同效应中受益的资产组或资产组组合。测试结果表明包含分摊的商誉的资产组或资产组组合的可收回金额低于其账面价值的，确认相应的减值损失。减值损失金额先抵减分摊至该资产组或资产组组合的商誉的账面价值，再根据资产组或资产组组合中除商誉以外的其他各项资产的账面价值所占比重，按比例抵减其他各项资产的账面价值。

上述资产减值损失一经确认，以后期间不予转回价值得以恢复的部分。

27、长期待摊费用

长期待摊费用为已经发生但应由报告期和以后各期负担的分摊期限在一年以上的各项费用。本公司的长期待摊费用主要包括广告设计费、连锁店装修费等。长期待摊费用在预计受

益期间按直线法摊销。

28、合同负债

本公司根据履行履约义务与客户付款之间的关系确认合同资产或合同负债。合同负债，是指本公司已收或应收客户对价而应向客户转让商品或服务的义务。本公司同一合同下的合同资产和合同负债以净额列示，不同合同下的合同资产和合同负债不予相互抵销。

29、职工薪酬

(1) 短期薪酬的会计处理方法

短期薪酬主要包括工资、奖金、津贴和补贴、职工福利费、医疗保险费、生育保险费、工伤保险费、住房公积金、工会经费和职工教育经费、非货币性福利等。本公司在职工为本公司提供服务的会计期间将实际发生的短期职工薪酬确认为负债，并计入当期损益或相关资产成本。其中非货币性福利按公允价值计量。

(2) 离职后福利的会计处理方法

离职后福利主要包括基本养老保险、失业保险等。离职后福利计划包括设定提存计划。采用设定提存计划的，相应的应缴存金额于发生时计入相关资产成本或当期损益。

(3) 辞退福利的会计处理方法

在职工劳动合同到期之前解除与职工的劳动关系，或为鼓励职工自愿接受裁减而提出给予补偿的建议，在本公司不能单方面撤回因解除劳动关系计划或裁减建议所提供的辞退福利时，和本公司确认与涉及支付辞退福利的重组相关的成本两者孰早日，确认辞退福利产生的职工薪酬负债，并计入当期损益。但辞退福利预期在年度报告期结束后十二个月不能完全支付的，按照其他长期职工薪酬处理。

职工内部退休计划采用与上述辞退福利相同的原则处理。本公司将自职工停止提供服务日至正常退休日的期间拟支付的内退人员工资和缴纳的社会保险费等，在符合预计负债确认条件时，计入当期损益（辞退福利）。

(4) 其他长期职工福利的会计处理方法

本公司向职工提供的其他长期职工福利，符合设定提存计划的，按照设定提存计划进行会计处理，除此之外按照设定受益计划进行会计处理。

30、预计负债

当与或有事项相关的义务同时符合以下条件，确认为预计负债：（1）该义务是本公司承担的现时义务；（2）履行该义务很可能导致经济利益流出；（3）该义务的金额能够可靠地计量。

在资产负债表日，考虑与或有事项有关的风险、不确定性和货币时间价值等因素，按照履行相关现时义务所需支出的最佳估计数对预计负债进行计量。

如果清偿预计负债所需支出全部或部分预期由第三方补偿的，补偿金额在基本确定能够收到时，作为资产单独确认，且确认的补偿金额不超过预计负债的账面价值。

31、股份支付

（1）股份支付的会计处理方法

股份支付是为了获取职工或其他方提供服务而授予权益工具或者承担以权益工具为基础确定的负债的交易。股份支付分为以权益结算的股份支付和以现金结算的股份支付。

① 以权益结算的股份支付

用以换取职工提供的服务的权益结算的股份支付，以授予职工权益工具在授予日的公允价值计量。该公允价值的金额在完成等待期内的服务或达到规定业绩条件才可行权的情况下，在等待期内以对可行权权益工具数量的最佳估计为基础，按直线法计算计入相关成本或费用/在授予后立即可行权时，在授予日计入相关成本或费用，相应增加资本公积。

在等待期内每个资产负债表日，本公司根据最新取得的可行权职工人数变动等后续信息做出最佳估计，修正预计可行权的权益工具数量。上述估计的影响计入当期相关成本或费用，并相应调整资本公积。

用以换取其他方服务的权益结算的股份支付，如果其他方服务的公允价值能够可靠计量，按照其他方服务在取得日的公允价值计量，如果其他方服务的公允价值不能可靠计量，但权益工具的公允价值能够可靠计量的，按照权益工具在服务取得日的公允价值计量，计入相关成本或费用，相应增加股东权益。

② 以现金结算的股份支付

以现金结算的股份支付，按照本公司承担的以股份或其他权益工具为基础确定的负债的公允价值计量。如授予后立即可行权，在授予日计入相关成本或费用，相应增加负债；如须完成等待期内的服务或达到规定业绩条件以后才可行权，在等待期的每个资产负债表日，以对可行权情况的最佳估计为基础，按照本公司承担负债的公允价值金额，将当期取得的服务计入成本或费用，相应增加负债。

在相关负债结算前的每个资产负债表日以及结算日，对负债的公允价值重新计量，其变动计入当期损益。

（2）修改、终止股份支付计划的相关会计处理

本公司对股份支付计划进行修改时，若修改增加了所授予权益工具的公允价值，按照权益工具公允价值的增加相应确认取得服务的增加。权益工具公允价值的增加是指修改前后的权益工具在修改日的公允价值之间的差额。若修改减少了股份支付公允价值总额或采用了其他不利于职工的方式，则仍继续对取得的服务进行会计处理，视同该变更从未发生，除非本公司取消了部分或全部已授予的权益工具。

在等待期内，如果取消了授予的权益工具，本公司对取消所授予的权益性工具作为加速行权处理，将剩余等待期内应确认的金额立即计入当期损益，同时确认资本公积。职工或其

他方能够选择满足非可行权条件但在等待期内未满足的，本公司将其作为授予权益工具的取消处理。

（3）涉及本公司与本公司股东或实际控制人的股份支付交易的会计处理

涉及本公司与本公司股东或实际控制人的股份支付交易，结算企业与接受服务企业其中之一在本公司合并范围内，另一在本公司合并范围外的，在本公司合并财务报表中按照以下规定进行会计处理：

① 结算企业以其本身权益工具结算的，将该股份支付交易作为权益结算的股份支付处理；除此之外，作为现金结算的股份支付处理。

结算企业是接受服务企业的投资者的，按照授予日权益工具的公允价值或应承担负债的公允价值确认为对接受服务企业的长期股权投资，同时确认资本公积（其他资本公积）或负债。

② 接受服务企业没有结算义务或授予本企业职工的是其本身权益工具的，将该股份支付交易作为权益结算的股份支付处理；接受服务企业具有结算义务且授予本企业职工的并非其本身权益工具的，将该股份支付交易作为现金结算的股份支付处理。

本公司合并范围内各企业之间发生的股份支付交易，接受服务企业和结算企业不是同一企业的，在接受服务企业和结算企业各自的个别财务报表中对该股份支付交易的确认和计量，比照上述原则处理。

32、优先股、永续债等其他金融工具

（1）永续债和优先股等的区分

本公司发行的永续债和优先股等金融工具，同时符合以下条件的，作为权益工具：

① 该金融工具不包括交付现金或其他金融资产给其他方，或在潜在不利条件下与其他方交换金融资产或金融负债的合同义务；

② 如将来须用或可用企业自身权益工具结算该金融工具的，如该金融工具为非衍生工具，则不包括交付可变数量的自身权益工具进行结算的合同义务；如为衍生工具，则本公司只能通过以固定数量的自身权益工具交换固定金额的现金或其他金融资产结算该金融工具。

除按上述条件可归类为权益工具的金融工具以外，本公司发行的其他金融工具应归类为金融负债。

本公司发行的金融工具为复合金融工具的，按照负债成分的公允价值确认为一项负债，按实际收到的金额扣除负债成分的公允价值后的金额，确认为“其他权益工具”。发行复合金融工具发生的交易费用，在负债成分和权益成分之间按照各自占总发行价款的比例进行分摊。

（2）永续债和优先股等的会计处理方法

归类为金融负债的永续债和优先股等金融工具，其相关利息、股利（或股息）、利得或损失，以及赎回或再融资产生的利得或损失等，除符合资本化条件的借款费用（参见本附注“借款费用”）以外，均计入当期损益。

归类为权益工具的永续债和优先股等金融工具，其发行（含再融资）、回购、出售或注销时，本公司作为权益的变动处理，相关交易费用亦从权益中扣减。本公司对权益工具持有方的分配作为利润分配处理。

本公司不确认权益工具的公允价值变动。

33、收入

以下收入会计政策适用于2020年度及以后：

本公司与客户之间的合同同时满足下列条件时，在客户取得相关商品控制权时确认收入：合同各方已批准该合同并承诺将履行各自义务；合同明确了合同各方与所转让商品或提供劳务相关的权利和义务；合同有明确的与所转让商品相关的支付条款；合同具有商业实质，即履行该合同将改变本公司未来现金流量的风险、时间分布或金额；本公司因向客户转让商品而有权取得的对价很可能收回。

在合同开始日，本公司识别合同中存在的各单项履约义务，并将交易价格按照各单项履约义务所承诺商品的单独售价的相对比例分摊至各单项履约义务。在确定交易价格时考虑了可变对价、合同中存在的重大融资成分、非现金对价、应付客户对价等因素的影响。

对于合同中的每个单项履约义务，如果满足下列条件之一的，本公司在相关履约时段内按照履约进度将分摊至该单项履约义务的交易价格确认为收入：客户在本公司履约的同时即取得并消耗本公司履约所带来的经济利益；客户能够控制本公司履约过程中在建的商品；本公司履约过程中所产出的商品具有不可替代用途，且本公司在整个合同期间内有权就累计至今已完成的履约部分收取款项。履约进度根据所转让商品的性质采用投入法或产出法确定，当履约进度不能合理确定时，本公司已经发生的成本预计能够得到补偿的，按照已经发生的成本金额确认收入，直到履约进度能够合理确定为止。

如果不满足上述条件之一，则本公司在客户取得相关商品控制权的时点将分摊至该单项履约义务的交易价格确认收入。在判断客户是否已取得商品控制权时，本公司考虑下列迹象：企业就该商品享有现时收款权利，即客户就该商品负有现时付款义务；企业已将该商品的法定所有权转移给客户，即客户已拥有该商品的法定所有权；企业已将该商品实物转移给客户，即客户已实物占有该商品；企业已将该商品所有权上的主要风险和报酬转移给客户，即客户已取得该商品所有权上的主要风险和报酬；客户已接受该商品；其他表明客户已取得商品控制权的迹象。

以下收入会计政策适用于2019年度：

（1）商品销售收入

在已将商品所有权上的主要风险和报酬转移给买方，既没有保留通常与所有权相联系的继续管理权，也没有对已售商品实施有效控制，收入的金额能够可靠地计量，相关的经济利益很可能流入企业，相关的已发生或将发生的成本能够可靠地计量时，确认商品销售收入的实现。

销售收入确认的具体方式：

本公司主要产品为冻鸭/鸡产品、鸭毛、羽绒及制品、熟食、禽苗、种蛋以及饲料。其中：禽苗、种蛋以及饲料一般采用预收货款、客户自提产品方式销售。客户提货后，公司根据客户、发货部门、运输部门一致确认的销售发货单确认销售收入的实现。冻鸭/鸡产品、鸭毛、羽绒及制品、熟食销售一般为现款销售，经批准对有多年固定业务往来的客户给予一定金额的信用额度。对于国内销售，以商品装运发出，经客户验收后，确认销售收入实现。对于出口销售，在产品出口报关离岸时确认收入的实现。

（2）提供劳务收入

在提供劳务交易的结果能够可靠估计的情况下，于资产负债表日按照完工百分比法确认提供的劳务收入。劳务交易的完工进度按已经提供的劳务占应提供劳务总量的比例确定。

提供劳务交易的结果能够可靠估计是指同时满足：①收入的金额能够可靠地计量；②相关的经济利益很可能流入企业；③交易的完工程度能够可靠地确定；④交易中已发生和将发生的成本能够可靠地计量。

如果提供劳务交易的结果不能够可靠估计，则按已经发生并预计能够得到补偿的劳务成本金额确认提供的劳务收入，并将已发生的劳务成本作为当期费用。已经发生的劳务成本如预计不能得到补偿的，则不确认收入，已发生的劳务成本计入当期损益。

本公司与其他企业签订的合同或协议包括销售商品和提供劳务时，如销售商品部分和提供劳务部分能够区分并单独计量的，将销售商品部分和提供劳务部分分别处理；如销售商品部分和提供劳务部分不能够区分，或虽能区分但不能够单独计量的，将该合同全部作为销售商品处理。

(3) 建造合同收入

在建造合同的结果能够可靠估计的情况下，于资产负债表日按照完工百分比法确认合同收入和合同费用。合同完工进度按已经完成的合同工作量占合同预计总工作量的比例确定。

建造合同的结果能够可靠估计是指同时满足：①合同总收入能够可靠地计量；②与合同相关的经济利益很可能流入企业；③实际发生的合同成本能够清楚地区分和可靠地计量；④合同完工进度和为完成合同尚需发生的成本能够可靠地确定。

如建造合同的结果不能可靠地估计，但合同成本能够收回的，合同收入根据能够收回的实际合同成本予以确认，合同成本在其发生的当期确认为合同费用；合同成本不可能收回的，在发生时立即确认为合同费用，不确认合同收入。使建造合同的结果不能可靠估计的不确定因素不复存在的，按照完工百分比法确定与建造合同有关的收入和费用。

合同预计总成本超过合同总收入的，将预计损失确认为当期费用。

在建合同累计已发生的成本和累计已确认的毛利(亏损)与已结算的价款在资产负债表中以抵销后的净额列示。在建合同累计已发生的成本和累计已确认的毛利(亏损)之和超过已结算价款的部分作为存货列示；在建合同已结算的价款超过累计已发生的成本与累计已确认的毛利(亏损)之和的部分作为预收款项列示。

(4) 使用费收入

根据有关合同或协议，按权责发生制确认收入。

(5) 利息收入

按照他人使用本公司货币资金的时间和实际利率计算确定。

34、政府补助

政府补助是指本公司从政府无偿取得货币性资产和非货币性资产，不包括政府以投资者身份并享有相应所有者权益而投入的资本。政府补助分为与资产相关的政府补助和与收益相关的政府补助。本公司将所取得的用于购建或以其他方式形成长期资产的政府补助界定为与资产相关的政府补助；其余政府补助界定为与收益相关的政府补助。若政府文件未明确规定补助对象，则采用以下方式将补助款划分为与收益相关的政府补助和与资产相关的政府补助：

(1) 政府文件明确了补助所针对的特定项目的，根据该特定项目的预算中将形成资产的支出金额和计入费用的支出金额的相对比例进行划分，对该划分比例需在每个资产负债表日进行复核，必要时进行变更；(2) 政府文件中对用途仅作一般性表述，没有指明特定项目的，作为与收益相关的政府补助。政府补助为货币性资产的，按照收到或应收的金额计量。政府补助为非货币性资产的，按照公允价值计量；公允价值不能够可靠取得的，按照名义金额计量。按照名义金额计量的政府补助，直接计入当期损益。

本公司对于政府补助通常在实际收到时，按照实收金额予以确认和计量。但对于期末有确凿证据表明能够符合财政扶持政策规定的相关条件预计能够收到财政扶持资金，按照应收的金额计量。按照应收金额计量的政府补助应同时符合以下条件：(1) 应收补助款的金额已

经过有权政府部门发文确认，或者可根据正式发布的财政资金管理办法的有关规定自行合理测算，且预计其金额不存在重大不确定性；（2）所依据的是当地财政部门正式发布并按照《政府信息公开条例》的规定予以主动公开的财政扶持项目及其财政资金管理办法，且该管理办法应当是普惠性的（任何符合规定条件的企业均可申请），而不是专门针对特定企业制定的；

（3）相关的补助款批文中已明确承诺了拨付期限，且该款项的拨付是有相应财政预算作为保障的，因而可以合理保证其可在规定期限内收到；（4）根据本公司和该补助事项的具体情况，应满足的其他相关条件（如有）。

与资产相关的政府补助，确认为递延收益，并在相关资产的使用寿命内按照合理、系统的方法分期计入当期损益。与收益相关的政府补助，用于补偿以后期间的相关成本费用或损失的，确认为递延收益，并在确认相关成本费用或损失的期间计入当期损益；用于补偿已经发生的相关成本费用或损失的，直接计入当期损益。

同时包含与资产相关部分和与收益相关部分的政府补助，区分不同部分分别进行会计处理；难以区分的，将其整体归类为与收益相关的政府补助。

与本公司日常活动相关的政府补助，按照经济业务的实质，计入其他收益或冲减相关成本费用；与日常活动无关的政府补助，计入营业外收支。

已确认的政府补助需要退回时，存在相关递延收益余额的，冲减相关递延收益账面余额，超出部分计入当期损益或对初始确认时冲减相关资产账面价值的与资产相关的政府补助调整资产账面价值；属于其他情况的，直接计入当期损益。

本公司因城镇整体规划、库区建设、棚户区改造、沉陷区治理等公共利益进行搬迁，收到政府从财政预算直接拨付的搬迁补偿款，作为专项应付款处理。其中，属于对本公司在搬迁和重建过程中发生的固定资产和无形资产损失、有关费用性支出、停工损失及搬迁后拟新建资产进行补偿的，自专项应付款转入递延收益，并根据其性质按照与资产相关的政府补助和与收益相关的政府补助核算，取得的搬迁补偿款扣除转入递延收益的金额后如有结余的，确认为资本公积。

35、递延所得税资产/递延所得税负债

（1）当期所得税

资产负债表日，对于当期和以前期间形成的当期所得税负债（或资产），以按照税法规定计算的预期应交纳（或返还）的所得税金额计量。计算当期所得税费用所依据的应纳税所得额系根据有关税法规定对本年度税前会计利润作相应调整后计算得出。

（2）递延所得税资产及递延所得税负债

某些资产、负债项目的账面价值与其计税基础之间的差额，以及未作为资产和负债确认但按照税法规定可以确定其计税基础的项目的账面价值与计税基础之间的差额产生的暂时性差异，采用资产负债表债务法确认递延所得税资产及递延所得税负债。

与商誉的初始确认有关，以及与既不是企业合并、发生时也不影响会计利润和应纳税所得额（或可抵扣亏损）的交易中产生的资产或负债的初始确认有关的应纳税暂时性差异，不予确认有关的递延所得税负债。此外，对与子公司、联营企业及合营企业投资相关的应纳税暂时性差异，如果本公司能够控制暂时性差异转回的时间，而且该暂时性差异在可预见的未来很可能不会转回，也不予确认有关的递延所得税负债。除上述例外情况，本公司确认其他所有应纳税暂时性差异产生的递延所得税负债。

与既不是企业合并、发生时也不影响会计利润和应纳税所得额（或可抵扣亏损）的交易中产生的资产或负债的初始确认有关的可抵扣暂时性差异，不予确认有关的递延所得税资产。

此外，对与子公司、联营企业及合营企业投资相关的可抵扣暂时性差异，如果暂时性差异在可预见的未来不是很可能转回，或者未来不是很可能获得用来抵扣可抵扣暂时性差异的应纳税所得额，不予确认有关的递延所得税资产。除上述例外情况，本公司以很可能取得用来抵扣可抵扣暂时性差异的应纳税所得额为限，确认其他可抵扣暂时性差异产生的递延所得税资产。

对于能够结转以后年度的可抵扣亏损和税款抵减，以很可能获得用来抵扣可抵扣亏损和税款抵减的未来应纳税所得额为限，确认相应的递延所得税资产。

资产负债表日，对于递延所得税资产和递延所得税负债，根据税法规定，按照预期收回相关资产或清偿相关负债期间的适用税率计量。

于资产负债表日，对递延所得税资产的账面价值进行复核，如果未来很可能无法获得足够的应纳税所得额用以抵扣递延所得税资产的利益，则减记递延所得税资产的账面价值。在很可能获得足够的应纳税所得额时，减记的金额予以转回。

（3）所得税费用

所得税费用包括当期所得税和递延所得税。

除确认为其他综合收益或直接计入股东权益的交易和事项相关的当期所得税和递延所得税计入其他综合收益或股东权益，以及企业合并产生的递延所得税调整商誉的账面价值外，其余当期所得税和递延所得税费用或收益计入当期损益。

（4）所得税的抵销

当拥有以净额结算的法定权利，且意图以净额结算或取得资产、清偿负债同时进行，本公司当期所得税资产及当期所得税负债以抵销后的净额列报。

当拥有以净额结算当期所得税资产及当期所得税负债的法定权利，且递延所得税资产及递延所得税负债是与同一税收征管部门对同一纳税主体征收的所得税相关或者是对不同的纳税主体相关，但在未来每一具有重要性的递延所得税资产及负债转回的期间内，涉及的纳税主体意图以净额结算当期所得税资产和负债或是同时取得资产、清偿负债时，本公司递延所得税资产及递延所得税负债以抵销后的净额列报。

36、租赁

（1）经营租赁的会计处理方法

（1）本公司作为承租人记录经营租赁业务

经营租赁的租金支出在租赁期内的各个期间按直线法计入相关资产成本或当期损益。初始直接费用计入当期损益。或有租金于实际发生时计入当期损益。

（2）本公司作为出租人记录经营租赁业务

经营租赁的租金收入在租赁期内的各个期间按直线法确认为当期损益。对金额较大的初始直接费用于发生时予以资本化，在整个租赁期间内按照与确认租金收入相同的基础分期计入当期损益；其他金额较小的初始直接费用于发生时计入当期损益。或有租金于实际发生时计入当期损益。

（2）融资租赁的会计处理方法

（1）本公司作为承租人记录融资租赁业务

于租赁期开始日，将租赁开始日租赁资产的公允价值与最低租赁付款额现值两者中较低者作为租入资产的入账价值，将最低租赁付款额作为长期应付款的入账价值，其差额作为未确认融资费用。此外，在租赁谈判和签订租赁合同过程中发生的，可归属于租赁项目的初始直接费用也计入租入资产价值。最低租赁付款额扣除未确认融资费用后的余额分别长期负债和一年内到期的长期负债列示。

未确认融资费用在租赁期内采用实际利率法计算确认当期的融资费用。或有租金于实际发生时计入当期损益。

(2) 本公司作为出租人记录融资租赁业务

于租赁期开始日，将租赁开始日最低租赁收款额与初始直接费用之和作为应收融资租赁款的入账价值，同时记录未担保余值；将最低租赁收款额、初始直接费用及未担保余值之和与其现值之和的差额确认为未实现融资收益。应收融资租赁款扣除未实现融资收益后的余额分别长期债权和一年内到期的长期债权列示。

未实现融资收益在租赁期内采用实际利率法计算确认当期的融资收入。或有租金于实际发生时计入当期损益。

37、其他重要的会计政策和会计估计

(1) 终止经营

终止经营，是指满足下列条件之一的、能够单独区分且已被本公司处置或划分为持有待售类别的组成部分：①该组成部分代表一项独立的主要业务或一个单独的主要经营地区；②该组成部分是拟对一项独立的主要业务或一个单独的主要经营地区进行处置的一项相关联计划的一部分；③该组成部分是专为了转售而取得的子公司。

终止经营的会计处理方法参见本附注四、12“持有待售资产和处置组”相关描述。

(2) 回购股份

股份回购中支付的对价和交易费用减少股东权益，回购、转让或注销本公司股份时，不确认利得或损失。

转让库存股，按实际收到的金额与库存股账面金额的差额，计入资本公积，资本公积不足冲减的，冲减盈余公积和未分配利润。注销库存股，按股票面值和注销股数减少股本，按注销库存股的账面余额与面值的差额，冲减资本公积，资本公积不足冲减的，冲减盈余公积和未分配利润。

38、重要会计政策和会计估计变更

(1) 重要会计政策变更

√ 适用 □ 不适用

会计政策变更的内容和原因	审批程序	备注
2017年7月5日，财政部发布修订后的《企业会计准则第14号-收入》(财会[2017]22号)，通知要求，在境内外同时上市的企业以及在境外上市并采用国际财务报告准则或企业会计准则编制财务	第六届董事会第四十四次会议批准执行。	

报表的企业，自 2018 年 1 月 1 日起施行；其他境内上市企业，自 2020 年 1 月 1 日起施行；执行企业会计准则的非上市企业，自 2021 年 1 月 1 日起施行。		
--	--	--

财政部于2017年度修订了《企业会计准则第14号收入》。修订后的准则规定，首次执行该准则应当根据累积影响数调整当年年初留存收益及财务报表其他相关项目金额，对可比期间信息不予调整。

本公司自2020年1月1日起执行新收入准则。根据准则的规定，本公司仅对在首次执行日尚未完成的合同的累积影响数调整2020年年初留存收益以及财务报表其他相关项目金额，2019年度的财务报表不做调整。执行该准则对2020年年初留存收益以及财务报表其他相关项目金额无影响。

上述新收入准则引起的会计政策变更对2020年1月1日的财务报表的主要影响如下：

项目	按原准则列示的账面价值 (2019年12月31日)	重分类	按新准则列示的账面价值 (2020年1月1日)
预收款项	147,520,395.09		28,331,370.25
合同负债			119,189,024.84

(2) 重要会计估计变更

适用 不适用

(3) 2020年起首次执行新收入准则、新租赁准则调整首次执行当年年初财务报表相关项目情况

适用

是否需要调整年初资产负债表科目

是 否

合并资产负债表

单位：元

项目	2019年12月31日	2020年01月01日	调整数
流动资产：			
货币资金	1,369,883,106.87	1,369,883,106.87	
结算备付金			
拆出资金			
交易性金融资产			
衍生金融资产			
应收票据	38,809,135.86	38,809,135.86	
应收账款	574,670,191.93	574,670,191.93	
应收款项融资			
预付款项	219,768,210.69	219,768,210.69	
应收保费			

应收分保账款			
应收分保合同准备金			
其他应收款	723,027,528.01	723,027,528.01	
其中：应收利息			
应收股利			
买入返售金融资产			
存货	1,026,343,601.76	1,026,343,601.76	
合同资产			
持有待售资产			
一年内到期的非流动资产			
其他流动资产	91,763,403.89	91,763,403.89	
流动资产合计	4,044,265,179.01	4,044,265,179.01	
非流动资产：			
发放贷款和垫款			
债权投资			
其他债权投资			
长期应收款			
长期股权投资	184,496,638.29	184,496,638.29	
其他权益工具投资	19,789,054.11	19,789,054.11	
其他非流动金融资产			
投资性房地产	29,177,576.31	29,177,576.31	
固定资产	1,806,191,040.75	1,806,191,040.75	
在建工程	83,956,106.24	83,956,106.24	
生产性生物资产	53,491,080.06	53,491,080.06	
油气资产			
使用权资产			
无形资产	540,408,719.07	540,408,719.07	
开发支出			
商誉	112,200,001.00	112,200,001.00	
长期待摊费用	786,396.01	786,396.01	
递延所得税资产	9,386,013.00	9,386,013.00	
其他非流动资产	1,460,565,784.90	1,460,565,784.90	
非流动资产合计	4,300,448,409.74	4,300,448,409.74	

资产总计	8,344,713,588.75	8,344,713,588.75	
流动负债：			
短期借款	1,888,431,152.96	1,888,431,152.96	
向中央银行借款			
拆入资金			
交易性金融负债			
衍生金融负债			
应付票据	927,900,000.00	927,900,000.00	
应付账款	615,915,146.97	615,915,146.97	
预收款项	147,520,395.09	28,331,370.25	-119,189,024.84
合同负债		119,189,024.84	119,189,024.84
卖出回购金融资产款			
吸收存款及同业存放			
代理买卖证券款			
代理承销证券款			
应付职工薪酬	65,611,130.24	65,611,130.24	
应交税费	39,011,572.56	39,011,572.56	
其他应付款	579,261,223.40	579,261,223.40	
其中：应付利息	3,794,043.27	3,794,043.27	
应付股利	4,642,584.72	4,642,584.72	
应付手续费及佣金			
应付分保账款			
持有待售负债			
一年内到期的非流动 负债	326,392,097.33	326,392,097.33	
其他流动负债			
流动负债合计	4,590,042,718.55	4,590,042,718.55	
非流动负债：			
保险合同准备金			
长期借款	150,690,000.00	150,690,000.00	
应付债券			
其中：优先股			
永续债			
租赁负债			

长期应付款	557,212,885.85	557,212,885.85	
长期应付职工薪酬			
预计负债			
递延收益	43,363,061.74	43,363,061.74	
递延所得税负债			
其他非流动负债			
非流动负债合计	751,265,947.59	751,265,947.59	
负债合计	5,341,308,666.14	5,341,308,666.14	
所有者权益：			
股本	534,291,100.00	534,291,100.00	
其他权益工具			
其中：优先股			
永续债			
资本公积	1,614,645,475.72	1,614,645,475.72	
减：库存股			
其他综合收益	1,289,054.11	1,289,054.11	
专项储备			
盈余公积	40,077,376.33	40,077,376.33	
一般风险准备			
未分配利润	321,426,283.25	321,426,283.25	
归属于母公司所有者权益合计	2,511,729,289.41	2,511,729,289.41	
少数股东权益	491,675,633.20	491,675,633.20	
所有者权益合计	3,003,404,922.61	3,003,404,922.61	
负债和所有者权益总计	8,344,713,588.75	8,344,713,588.75	

调整情况说明

无

母公司资产负债表

单位：元

项目	2019年12月31日	2020年01月01日	调整数
流动资产：			
货币资金	287,420,117.41	287,420,117.41	
交易性金融资产			
衍生金融资产			
应收票据			

应收账款	86,392,289.54	86,392,289.54	
应收款项融资			
预付款项	48,890,271.21	48,890,271.21	
其他应收款	1,616,624,791.96	1,616,624,791.96	
其中：应收利息			
应收股利			
存货	246,178,312.31	246,178,312.31	
合同资产			
持有待售资产			
一年内到期的非流动资产			
其他流动资产	26,209,328.27	26,209,328.27	
流动资产合计	2,311,715,110.70	2,311,715,110.70	
非流动资产：			
债权投资			
其他债权投资			
长期应收款			
长期股权投资	3,197,701,784.83	3,197,701,784.83	
其他权益工具投资	19,789,054.11	19,789,054.11	
其他非流动金融资产			
投资性房地产	50,663,656.31	50,663,656.31	
固定资产	625,146,078.08	625,146,078.08	
在建工程	51,579,952.07	51,579,952.07	
生产性生物资产	9,531,120.65	9,531,120.65	
油气资产			
使用权资产			
无形资产	83,065,644.74	83,065,644.74	
开发支出			
商誉			
长期待摊费用			
递延所得税资产			
其他非流动资产			
非流动资产合计	4,037,477,290.79	4,037,477,290.79	
资产总计	6,349,192,401.49	6,349,192,401.49	

流动负债：			
短期借款	1,241,200,000.00	1,241,200,000.00	
交易性金融负债			
衍生金融负债			
应付票据	544,900,000.00	544,900,000.00	
应付账款	264,165,970.74	264,165,970.74	
预收款项	53,323,337.52	23,701,905.39	-29,621,432.13
合同负债		29,621,432.13	29,621,432.13
应付职工薪酬	37,818,675.52	37,818,675.52	
应交税费	5,958,848.36	5,958,848.36	
其他应付款	1,244,212,325.13	1,244,212,325.13	
其中：应付利息			
应付股利	4,189,560.80	4,189,560.80	
持有待售负债			
一年内到期的非流动 负债	320,392,097.33	320,392,097.33	
其他流动负债			
流动负债合计	3,711,971,254.60	3,711,971,254.60	
非流动负债：			
长期借款	27,190,000.00	27,190,000.00	
应付债券			
其中：优先股			
永续债			
租赁负债			
长期应付款	506,212,885.85	506,212,885.85	
长期应付职工薪酬			
预计负债			
递延收益			
递延所得税负债			
其他非流动负债			
非流动负债合计	533,402,885.85	533,402,885.85	
负债合计	4,245,374,140.45	4,245,374,140.45	
所有者权益：			
股本	534,291,100.00	534,291,100.00	

其他权益工具			
其中：优先股			
永续债			
资本公积	1,678,132,035.56	1,678,132,035.56	
减：库存股			
其他综合收益	1,289,054.11	1,289,054.11	
专项储备			
盈余公积	40,077,376.33	40,077,376.33	
未分配利润	-149,971,304.96	-149,971,304.96	
所有者权益合计	2,103,818,261.04	2,103,818,261.04	
负债和所有者权益总计	6,349,192,401.49	6,349,192,401.49	

调整情况说明

无

(4) 2020 年起首次执行新收入准则、新租赁准则追溯调整前期比较数据说明

适用 不适用

39、其他

本公司在运用会计政策过程中，由于经营活动内在的不确定性，本公司需要对无法准确计量的报表项目的账面价值进行判断、估计和假设。这些判断、估计和假设是基于本公司管理层过去的历史经验，并在考虑其他相关因素的基础上做出的。这些判断、估计和假设会影响收入、费用、资产和负债的报告金额以及资产负债表日或有负债的披露。然而，这些估计的不确定性所导致的实际结果可能与本公司管理层当前的估计存在差异，进而造成对未来受影响的资产或负债的账面金额进行重大调整。

本公司对前述判断、估计和假设在持续经营的基础上进行定期复核，会计估计的变更仅影响变更当期的，其影响数在变更当期予以确认；既影响变更当期又影响未来期间的，其影响数在变更当期和未来期间予以确认。

于资产负债表日，本公司需对财务报表项目金额进行判断、估计和假设的重要领域如下：

(1) 租赁的归类

本公司根据《企业会计准则第21号——租赁》的规定，将租赁归类为经营租赁和融资租赁，在进行归类时，管理层需要对是否已将与租出资产所有权有关的全部风险和报酬实质上转移给承租人，或者本公司是否已经实质上承担与租入资产所有权有关的全部风险和报酬，作出分析和判断。

(2) 坏账准备计提

本公司根据应收款项的会计政策，采用备抵法核算坏账损失。应收款项减值是基于评估应收款项的可收回性。鉴定应收款项减值要求管理层的判断和估计。实际的结果与原先估计的差异将在估计被改变的期间影响应收款项的账面价值及应收款项坏账准备的计提或转回。

(3) 存货跌价准备

本公司根据存货会计政策，按照成本与可变现净值孰低计量，对成本高于可变现净值及

陈旧和滞销的存货，计提存货跌价准备。存货减值至可变现净值是基于评估存货的可售性及其可变现净值。鉴定存货减值要求管理层在取得确凿证据，并且考虑持有存货的目的、资产负债表日后事项的影响等因素的基础上作出判断和估计。实际的结果与原先估计的差异将在估计被改变的期间影响存货的账面价值及存货跌价准备的计提或转回。

（4）可供出售金融资产减值

本公司确定可供出售金融资产是否减值在很大程度上依赖于管理层的判断和假设，以确定是否需要在利润表中确认其减值损失。在进行判断和作出假设的过程中，本公司需评估该项投资的公允价值低于成本的程度和持续期间，以及被投资对象的财务状况和短期业务展望，包括行业状况、技术变革、信用评级、违约率和对手方的风险。

（5）长期资产减值准备

本公司于资产负债表日对除金融资产之外的非流动资产判断是否存在可能发生减值的迹象。对使用寿命不确定的无形资产，除每年进行的减值测试外，当其存在减值迹象时，也进行减值测试。其他除金融资产之外的非流动资产，当存在迹象表明其账面金额不可收回时，进行减值测试。

当资产或资产组的账面价值高于可收回金额，即公允价值减去处置费用后的净额和预计未来现金流量的现值中的较高者，表明发生了减值。

公允价值减去处置费用后的净额，参考公平交易中类似资产的销售协议价格或可观察到的市场价格，减去可直接归属于该资产处置的增量成本确定。

在预计未来现金流量现值时，需要对该资产（或资产组）的产量、售价、相关经营成本以及计算现值时使用的折现率等作出重大判断。本公司在估计可收回金额时会采用所有能够获得的相关资料，包括根据合理和可支持的假设所作出有关产量、售价和相关经营成本的预测。

本公司至少每年测试商誉是否发生减值。这要求对分配了商誉的资产组或者资产组组合的未来现金流量的现值进行预计。对未来现金流量的现值进行预计时，本公司需要预计未来资产组或者资产组组合产生的现金流量，同时选择恰当的折现率确定未来现金流量的现值。

（6）折旧和摊销

本公司对投资性房地产、固定资产、生产性生物资产和无形资产在考虑其残值后，在使用寿命内按直线法计提折旧和摊销。本公司定期复核使用寿命，以决定将计入每个报告期的折旧和摊销费用数额。使用寿命是本公司根据对同类资产的以往经验并结合预期的技术更新而确定的。如果以前的估计发生重大变化，则会在未来期间对折旧和摊销费用进行调整。

（7）递延所得税资产

在很有可能有足够的应纳税利润来抵扣亏损的限度内，本公司就所有未利用的税务亏损确认递延所得税资产。这需要本公司管理层运用大量的判断来估计未来应纳税利润发生的时间和金额，结合纳税筹划策略，以决定应确认的递延所得税资产的金额。

（8）所得税

本公司在正常的经营活动中，有部分交易其最终的税务处理和计算存在一定的不确定性。部分项目是否能够在税前列支需要税收主管机关的审批。如果这些税务事项的最终认定结果同最初估计的金额存在差异，则该差异将对其最终认定期间的当期所得税和递延所得税产生影响。

六、税项

1、主要税种及税率

税种	计税依据	税率
增值税	应税收入按 13%/9% 的税率计算销项税，并按扣除当期允许抵扣的进项税额后的差额计缴增值税。	13%/9%
城市维护建设税	按实际缴纳的流转税计缴。	5%/7%
企业所得税	按应纳税所得额计缴	25%
教育费附加	按实际缴纳的流转税计缴。	5%

存在不同企业所得税税率纳税主体的，披露情况说明

纳税主体名称	所得税税率

2、税收优惠

根据《中华人民共和国企业所得税法》、《中华人民共和国企业所得税法实施条例》的规定，本公司家禽饲养、农产品初加工相关业务所得免征企业所得税。

3、其他

无

七、合并财务报表项目注释

1、货币资金

单位：元

项目	期末余额	期初余额
库存现金	82,594.63	407,765.90
银行存款	849,021,268.48	875,890,767.04
其他货币资金	369,554,000.00	493,584,573.93
合计	1,218,657,863.11	1,369,883,106.87
因抵押、质押或冻结等对使用有限制的款项总额	1,150,554,000.00	1,058,200,000.00

其他说明

注：2020年6月30日，本公司使用受到限制的货币资金余额为1,150,554,000.00元，具体如下：

项 目	期末余额

银行承兑汇票保证金	369,554,000.00
定期存款	770,000,000.00
信用证保证金	11,000,000.00
合 计	1,150,554,000.00

2、应收票据

(1) 应收票据分类列示

单位：元

项目	期末余额	期初余额
银行承兑票据	32,183,188.12	38,809,135.86
商业承兑票据	5,555,451.96	
合计	37,738,640.08	38,809,135.86

单位：元

类别	期末余额					期初余额				
	账面余额		坏账准备		账面价值	账面余额		坏账准备		账面价值
	金额	比例	金额	计提比例		金额	比例	金额	计提比例	
其中：										
其中：										

按单项计提坏账准备：0.00

单位：元

名称	期末余额			
	账面余额	坏账准备	计提比例	计提理由
无	0.00	0.00	0.00%	无
合计	0.00	0.00	--	--

按单项计提坏账准备：

单位：元

名称	期末余额			
	账面余额	坏账准备	计提比例	计提理由

按组合计提坏账准备：

单位：元

名称	期末余额		
	账面余额	坏账准备	计提比例

确定该组合依据的说明：

如是按照预期信用损失一般模型计提应收票据坏账准备，请参照其他应收款的披露方式披露坏账准备的相关信息：

适用 不适用

(2) 本期计提、收回或转回的坏账准备情况

本期计提坏账准备情况：

单位：元

类别	期初余额	本期变动金额				期末余额
		计提	收回或转回	核销	其他	

其中本期坏账准备收回或转回金额重要的：

适用 不适用

(3) 期末公司已质押的应收票据

单位：元

项目	期末已质押金额
银行承兑票据	0.00
商业承兑票据	0.00
合计	0.00

(4) 期末公司已背书或贴现且在资产负债表日尚未到期的应收票据

单位：元

项目	期末终止确认金额	期末未终止确认金额
银行承兑票据	48,516,461.65	
合计	48,516,461.65	

(5) 期末公司因出票人未履约而将其转应收账款的票据

单位：元

项目	期末转应收账款金额

其他说明

无

(6) 本期实际核销的应收票据情况

单位：元

项目	核销金额
无	

其中重要的应收票据核销情况：

单位：元

单位名称	应收票据性质	核销金额	核销原因	履行的核销程序	款项是否由关联交易产生
无					

应收票据核销说明：

无

3、应收账款

(1) 应收账款分类披露

单位：元

类别	期末余额					期初余额				
	账面余额		坏账准备		账面价值	账面余额		坏账准备		账面价值
	金额	比例	金额	计提比例		金额	比例	金额	计提比例	
其中：										
按组合计提坏账准备的应收账款	539,216,500.37	100.00%	50,182,513.94	9.31%	489,033,986.43	626,818,274.70	1.00%	52,148,082.77	8.32%	574,670,191.93
其中：										
按账龄组合计提坏账准备的应收账款	539,216,500.37	100.00%	50,182,513.94	9.31%	489,033,986.43	626,818,274.70	1.00%	52,148,082.77	8.32%	574,670,191.93
合计	539,216,500.37	100.00%	50,182,513.94	9.31%	489,033,986.43	626,818,274.70	1.00%	52,148,082.77	8.32%	574,670,191.93

按单项计提坏账准备：0

单位：元

名称	期末余额			
	账面余额	坏账准备	计提比例	计提理由
无				

按单项计提坏账准备：

单位：元

名称	期末余额			
	账面余额	坏账准备	计提比例	计提理由

按组合计提坏账准备：0

单位：元

名称	期末余额		
	账面余额	坏账准备	计提比例

无			
---	--	--	--

确定该组合依据的说明：

无

按组合计提坏账准备：

单位：元

名称	期末余额		
	账面余额	坏账准备	计提比例

确定该组合依据的说明：

如是按照预期信用损失一般模型计提应收账款坏账准备，请参照其他应收款的披露方式披露坏账准备的相关信息：

适用 不适用

按账龄披露

单位：元

账龄	期末余额
1 年以内（含 1 年）	433,820,032.46
一年以内	433,820,032.46
1 至 2 年	61,020,347.16
2 至 3 年	21,285,785.29
3 年以上	23,090,335.46
3 至 4 年	6,989,336.60
4 至 5 年	2,926,693.20
5 年以上	13,174,305.66
合计	539,216,500.37

（2）本期计提、收回或转回的坏账准备情况

本期计提坏账准备情况：

单位：元

类别	期初余额	本期变动金额				期末余额
		计提	收回或转回	核销	其他	
按账龄组合计提坏账准备的应收账款坏账准备	52,148,082.77		1,965,568.83			50,182,513.94
合计	52,148,082.77		1,965,568.83			50,182,513.94

其中本期坏账准备收回或转回金额重要的：

单位：元

单位名称	收回或转回金额	收回方式
无		

(3) 本期实际核销的应收账款情况

单位：元

项目	核销金额
无	

其中重要的应收账款核销情况：

单位：元

单位名称	应收账款性质	核销金额	核销原因	履行的核销程序	款项是否由关联交易产生
无					

应收账款核销说明：

无

(4) 按欠款方归集的期末余额前五名的应收账款情况

单位：元

单位名称	应收账款期末余额	占应收账款期末余额合计数的比例	坏账准备期末余额
第一名	42,779,624.23	7.93%	2,138,981.21
第二名	13,059,000.00	2.42%	652,950.00
第三名	11,969,859.79	2.22%	598,492.99
第四名	11,597,934.99	2.15%	579,896.75
第五名	9,617,588.00	1.78%	480,879.40
合计	89,024,007.01	16.50%	

公司需遵守《深圳证券交易所行业信息披露指引第 1 号——上市公司从事畜禽、水产养殖业务》的披露要求

无

(5) 因金融资产转移而终止确认的应收账款

无

(6) 转移应收账款且继续涉入形成的资产、负债金额

无

其他说明：

无

4、预付款项

(1) 预付款项按账龄列示

单位：元

账龄	期末余额		期初余额	
	金额	比例	金额	比例
1 年以内	349,353,273.50	93.69%	193,909,217.20	88.23%
1 至 2 年	18,793,259.67	5.04%	21,983,429.25	10.00%
2 至 3 年	2,647,463.18	0.71%	2,323,345.33	1.06%
3 年以上	2,088,139.95	0.56%	1,552,218.91	0.71%
合计	372,882,136.30	--	219,768,210.69	--

账龄超过 1 年且金额重要的预付款项未及时结算原因的说明：

无

(2) 按预付对象归集的期末余额前五名的预付款情况

序号	单位名称	与本公司关系	金额	占预付款比例	时间
1	第一名	非关联方	116,659,868.58	31.29	1年以内
2	第二名	非关联方	18,458,698.31	4.95	1年以内
3	第三名	非关联方	17,083,665.30	4.58	1年以内
4	第四名	非关联方	8,900,000.00	2.39	1年以内
5	第五名	非关联方	8,800,000.00	2.36	1年以内
	合 计		169,902,232.19	45.56	

其他说明：

无

5、其他应收款

单位：元

项目	期末余额	期初余额
其他应收款	447,236,919.53	723,027,528.01
合计	447,236,919.53	723,027,528.01

(1) 其他应收款

1) 其他应收款按款项性质分类情况

单位：元

款项性质	期末账面余额	期初账面余额
保证金及押金	26,088,455.58	25,438,253.82
往来款项	456,507,141.60	721,366,998.35
业务借支	5,042,261.61	4,629,018.19
合计	487,637,858.79	751,434,270.36

2) 坏账准备计提情况

单位：元

坏账准备	第一阶段	第二阶段	第三阶段	合计
	未来 12 个月预期信用损失	整个存续期预期信用损失 (未发生信用减值)	整个存续期预期信用损失 (已发生信用减值)	
2020 年 1 月 1 日余额	28,406,742.35			28,406,742.35
2020 年 1 月 1 日余额在 本期	—	—	—	—
本期计提	11,994,196.91			11,994,196.91
2020 年 6 月 30 日余额	40,400,939.26			40,400,939.26

损失准备本期变动金额重大的账面余额变动情况

 适用 不适用

按账龄披露

单位：元

账龄	期末余额
1 年以内（含 1 年）	346,288,978.14
一年以内	346,288,978.14
1 至 2 年	103,972,238.53
2 至 3 年	23,387,963.84
3 年以上	13,988,678.28
3 至 4 年	10,961,647.91
4 至 5 年	992,361.11
5 年以上	2,034,669.26
合计	487,637,858.79

3) 本期计提、收回或转回的坏账准备情况

本期计提坏账准备情况：

单位：元

类别	期初余额	本期变动金额				期末余额
		计提	收回或转回	核销	其他	
按账龄组合计提坏账准备的其他应收款	20,457,742.35	11,994,196.91				32,451,939.26
单项金额虽不重大且单项计提坏账准备的其他应收款	7,949,000.00					7,949,000.00
合计	28,406,742.35	11,994,196.91				40,400,939.26

无

其中本期坏账准备转回或收回金额重要的：

单位：元

单位名称	转回或收回金额	收回方式
无		

无

4) 本期实际核销的其他应收款情况

单位：元

项目	核销金额
无	

其中重要的其他应收款核销情况：

单位：元

单位名称	其他应收款性质	核销金额	核销原因	履行的核销程序	款项是否由关联交易产生
无					

其他应收款核销说明：

无

5) 按欠款方归集的期末余额前五名的其他应收款情况

单位：元

单位名称	款项的性质	期末余额	账龄	占其他应收款期末	坏账准备期末余额

				余额合计数的比例	
第一名	往来款	109,850,641.42	1 年以内	22.53%	5,492,532.07
第二名	保证金	12,000,000.00	3-4 年	2.46%	6,000,000.00
第三名	土地保证金	7,949,000.00	4-5 年	1.63%	7,949,000.00
第四名	保证金	5,240,000.00	3-4 年	1.07%	2,620,000.00
第四名	保证金	3,564,816.00	1 年以内	0.73%	178,240.80
合计	--	138,604,457.42	--	28.42%	22,239,772.87

6、存货

公司是否需要遵守房地产行业的披露要求

否

(1) 存货分类

单位：元

项目	期末余额			期初余额		
	账面余额	存货跌价准备或 合同履约成本减 值准备	账面价值	账面余额	存货跌价准备或 合同履约成本减 值准备	账面价值
原材料	492,729,184.24		492,729,184.24	520,226,571.96		520,226,571.96
在产品	44,991,602.42		44,991,602.42	56,451,765.74		56,451,765.74
库存商品	348,516,530.87		348,516,530.87	418,785,949.23		418,785,949.23
周转材料	2,393,048.91		2,393,048.91	3,856,875.62		3,856,875.62
发出商品	5,525,817.63		5,525,817.63	27,022,439.21		27,022,439.21
合计	894,156,184.07		894,156,184.07	1,026,343,601.76		1,026,343,601.76

(2) 存货跌价准备和合同履约成本减值准备

单位：元

项目	期初余额	本期增加金额		本期减少金额		期末余额
		计提	其他	转回或转销	其他	

(3) 存货期末余额含有借款费用资本化金额的说明

无

(4) 合同履约成本本期摊销金额的说明

无

7、其他流动资产

单位：元

项目	期末余额	期初余额
待抵扣进项税额	66,175,353.46	91,156,006.69
预缴增值税	407,536.28	407,536.28
待摊费用		179,860.92
光大银行理财		20,000.00
合计	66,582,889.74	91,763,403.89

其他说明：

无

8、长期股权投资

单位：元

被投资单位	期初余额 (账面价值)	本期增减变动							期末余额 (账面价值)	减值准备 期末余额	
		追加投资	减少投资	权益法下 确认的投资 损益	其他综合 收益调整	其他权益 变动	宣告发放 现金股利 或利润	计提减值 准备			其他
一、合营企业											
二、联营企业											
河南华姿 雪羽绒制 品有限公 司	10,320,99 0.80									10,320,99 0.80	
潢川县华 诚生物科 技有限责 任公司	937,823.6 3									937,823.6 3	
深圳华英 盛合投资 管理有限 公司	9,245.43									9,245.43	
深圳农投 发展有限 公司	134,380,7 44.94									134,380,7 44.94	

潢川华英生物制品有限公司	25,293,367.41									25,293,367.41	
河南华阁供应链科技有限公司	2,826,081.32									2,826,081.32	
广东华英农科产业投资基金管理有限公司	727,384.76									727,384.76	
广东华英农业发展有限公司	10,001,000.00									10,001,000.00	
小计	184,496,638.29									184,496,638.29	
合计	184,496,638.29									184,496,638.29	

其他说明

无

9、其他权益工具投资

单位：元

项目	期末余额	期初余额
可供出售权益工具	18,512,433.58	19,789,054.11
合计	18,512,433.58	19,789,054.11

分项披露本期非交易性权益工具投资

单位：元

项目名称	确认的股利收入	累计利得	累计损失	其他综合收益转入留存收益的金额	指定为以公允价值计量且其变动计入其他综合收益的原因	其他综合收益转入留存收益的原因
按公允价值计量的可供出售权益工具	0.00	12,433.58	0.00	0.00	活跃的市场价格确认的其他综合收益	

其他说明：

本公司参股投资的中原银行股份有限公司于2017年7月19日在香港联合交易所有限公司挂牌上市，本年本公司以公允价值对相关股权投资进行计量。

10、投资性房地产

(1) 采用成本计量模式的投资性房地产

√ 适用 □ 不适用

单位：元

项目	房屋、建筑物	土地使用权	在建工程	合计
一、账面原值				
1.期初余额	34,294,738.54	14,748,754.06		49,043,492.60
2.本期增加金额				
(1) 外购				
(2) 存货\固定资产\在建工程转入				
(3) 企业合并增加				
3.本期减少金额				
(1) 处置				
(2) 其他转出				
4.期末余额	34,294,738.54	14,748,754.06		49,043,492.60
二、累计折旧和累计摊销				
1.期初余额	14,934,302.39	4,931,613.90		19,865,916.29
2.本期增加金额	648,293.82	148,390.56		796,684.38
(1) 计提或摊销	648,293.82	148,390.56		796,684.38
3.本期减少金额				
(1) 处置				
(2) 其他转出				
4.期末余额	15,582,596.21	5,080,004.46		20,662,600.67
三、减值准备				
1.期初余额				
2.本期增加金额				

(1) 计提				
3、本期减少金额				
(1) 处置				
(2) 其他转出				
4.期末余额				
四、账面价值				
1.期末账面价值	18,712,142.33	9,668,749.60		28,380,891.93
2.期初账面价值	19,360,436.15	9,817,140.16		29,177,576.31

(2) 采用公允价值计量模式的投资性房地产

适用 不适用

(3) 未办妥产权证书的投资性房地产情况

单位：元

项目	账面价值	未办妥产权证书原因
无		

其他说明

上述投资性房地产全部用于为本公司银行借款提供抵押担保。

11、固定资产

单位：元

项目	期末余额	期初余额
固定资产	2,077,297,174.33	1,806,191,040.75
合计	2,077,297,174.33	1,806,191,040.75

(1) 固定资产情况

单位：元

项目	房屋及建筑物	构筑物及附属设施	机器设备	运输设备	电子及其他设备	合计
一、账面原值：						
1.期初余额	1,636,690,850.09	298,175,823.15	591,326,404.80	15,219,742.21	57,954,352.12	2,599,367,172.37
2.本期增加金	327,633,021.09	5,546,915.60	3,515,806.24	41,300.00	261,934.52	336,998,977.45

额						
(1) 购置	322,684,704.76	5,282,592.60	938,566.24	41,300.00	211,934.52	329,159,098.12
(2) 在建工程转入	4,948,316.33	264,323.00	2,577,240.00		50,000.00	7,839,879.33
(3) 企业合并增加						
3.本期减少金额			846,986.00	398,208.66		1,245,194.66
(1) 处置或报废			846,986.00	398,208.66		1,245,194.66
4.期末余额	1,964,323,871.18	303,722,738.75	593,995,225.04	14,862,833.55	58,216,286.64	2,935,120,955.16
二、累计折旧						
1.期初余额	322,810,096.66	151,980,013.12	279,579,235.51	7,208,473.55	31,598,312.78	793,176,131.62
2.本期增加金额	33,657,504.84	9,924,757.36	18,373,805.82	674,966.60	2,970,070.03	65,601,104.65
(1) 计提	33,657,504.84	9,924,757.36	18,373,805.82	674,966.60	2,970,070.03	65,601,104.65
3.本期减少金额			829,541.10	123,914.34		953,455.44
(1) 处置或报废			829,541.10	123,914.34		953,455.44
4.期末余额	356,467,601.50	161,904,770.48	297,123,500.23	7,759,525.81	34,568,382.81	857,823,780.83
三、减值准备						
1.期初余额						
2.本期增加金额						
(1) 计提						
3.本期减少金额						
(1) 处置或报废						
4.期末余额						

四、账面价值						
1.期末账面价值	1,607,856,269.68	141,817,968.27	296,871,724.81	7,103,307.74	23,647,903.83	2,077,297,174.33
2.期初账面价值	1,313,880,753.43	146,195,810.03	311,747,169.29	8,011,268.66	26,356,039.34	1,806,191,040.75

(2) 暂时闲置的固定资产情况

单位：元

项目	账面原值	累计折旧	减值准备	账面价值	备注
河南淮滨华英禽业有限公司肉鸡加工项目	170,243,519.12	52,043,265.42		118,200,253.70	

(3) 通过融资租赁租入的固定资产情况

单位：元

项目	账面原值	累计折旧	减值准备	账面价值
无				

(4) 通过经营租赁租出的固定资产

单位：元

项目	期末账面价值
构筑物及附属设施	8,951,999.82
机器设备	6,606,419.39
运输设备	11,227.63
电子设备及其他	249,819.19
合计	15,819,466.03

(5) 未办妥产权证书的固定资产情况

单位：元

项目	账面价值	未办妥产权证书的原因
无		

其他说明

无

(6) 固定资产清理

单位：元

项目	期末余额	期初余额
----	------	------

其他说明

12、在建工程

单位：元

项目	期末余额	期初余额
在建工程	85,361,968.48	83,956,106.24
合计	85,361,968.48	83,956,106.24

(1) 在建工程情况

单位：元

项目	期末余额			期初余额		
	账面余额	减值准备	账面价值	账面余额	减值准备	账面价值
年出栏 420 万只肉鸭项目	3,780,695.34		3,780,695.34	3,780,695.34		3,780,695.34
熟食加工车间改造	4,217,194.64		4,217,194.64	2,861,994.64		2,861,994.64
鸭舍雨污分流、土建及技改工程	22,324,689.33		22,324,689.33	18,736,705.09		18,736,705.09
潢川羽绒技改扩建项目	3,242,856.00		3,242,856.00	5,672,458.00		5,672,458.00
宣城年产 14000 吨羽绒毛项目	2,920,000.00		2,920,000.00	2,920,000.00		2,920,000.00
新建鸭血车间项目	4,421,947.16		4,421,947.16	5,285,707.16		5,285,707.16
顺昌新店养殖场工程	352,176.00		352,176.00	352,176.00		352,176.00
顺昌双塘养殖场工程	6,000.00		6,000.00	6,000.00		6,000.00
尉氏县绿色养殖场工程	14,435,878.11		14,435,878.11	14,435,878.11		14,435,878.11
潢川农户小区养殖场工程	12,183,971.07		12,183,971.07	12,183,971.07		12,183,971.07
熟食加工车间-	4,025,000.00		4,025,000.00	4,274,000.00		4,274,000.00

丰城												
其他工程	13,451,560.83					13,451,560.83	13,446,520.83					13,446,520.83
合计	85,361,968.48					85,361,968.48	83,956,106.24					83,956,106.24

(2) 重要在建工程项目本期变动情况

单位：元

项目名称	预算数	期初余额	本期增加金额	本期转入固定资产金额	本期其他减少金额	期末余额	工程累计投入占预算比例	工程进度	利息资本化累计金额	其中：本期利息资本化金额	本期利息资本化率	资金来源
年出栏420万只肉鸭项目	76,000,000.00	3,780,695.34				3,780,695.34	4.97%	99.00%				其他
熟食加工车间改造	18,990,000.00	2,861,994.64	3,504,000.00	2,148,800.00		4,217,194.64	22.21%	70.00%				其他
鸭舍雨污分流、土建及技改工程	14,220,000.00	18,736,705.09	3,587,984.24			22,324,689.33	157.00%	91.00%				其他
潢川羽绒技改扩建项目	34,200,000.00	5,672,458.00	399,401.00	2,829,003.00		3,242,856.00	9.48%	35.00%				其他
宣城年产14000吨羽绒毛项目	98,400,000.00	2,920,000.00	1,699,316.33	1,699,316.33		2,920,000.00	2.97%	95.00%				其他
新建鸭血车间项目	20,000,000.00	5,285,707.16		863,760.00		4,421,947.16	22.11%	35.00%				其他
顺昌新店养殖场工程	32,600,000.00	352,176.00				352,176.00	1.08%	73.00%				其他
顺昌双塘养殖场工程	10,000,000.00	6,000.00				6,000.00	0.06%	99.00%				其他

尉氏县绿色养殖场工程	14,000,000.00	14,435,878.11				14,435,878.11	103.11%	50.00%				其他
农户小区养殖场工程	20,000,000.00	12,183,971.07				12,183,971.07	60.92%	70.00%				其他
熟食加工车间-丰城	4,413,500.00	4,274,000.00		249,000.00		4,025,000.00	91.20%	97.00%				其他
其他工程		13,446,520.83	55,040.00	50,000.00		13,451,560.83						其他
合计	342,823,500.00	83,956,106.24	9,245,741.57	7,839,879.33		85,361,968.48	--	--				--

(3) 本期计提在建工程减值准备情况

单位：元

项目	本期计提金额	计提原因
无		

其他说明

无

(4) 工程物资

单位：元

项目	期末余额			期初余额		
	账面余额	减值准备	账面价值	账面余额	减值准备	账面价值
无						

其他说明：

无

13、生产性生物资产

(1) 采用成本计量模式的生产性生物资产

√ 适用 □ 不适用

单位：元

项目	种植业	畜牧养殖业			林业	水产业	合计
		祖代种鸭	父母代种鸭	种鸡			

一、账面原值							
1.期初余额		16,499,435.08	62,134,442.65	28,788,058.20			107,421,935.93
2.本期增加金额		5,278,790.24	30,304,823.44	1,343,316.39			36,926,930.07
(1)外购		5,278,790.24	30,304,823.44	1,343,316.39			36,926,930.07
(2)自行培育							
3.本期减少金额		873,309.82	48,092,695.75	30,131,374.59			79,097,380.16
(1)处置		873,309.82	48,092,695.75	30,131,374.59			79,097,380.16
(2)其他							
4.期末余额		20,904,915.50	44,346,570.34				65,251,485.84
二、累计折旧							
1.期初余额		5,673,517.55	32,775,715.87	15,481,622.45			53,930,855.87
2.本期增加金额		5,203,776.67	9,396,424.31	8,174,489.33			22,774,690.31
(1)计提		5,203,776.67	9,396,424.31	8,174,489.33			22,774,690.31
3.本期减少金额			10,383,753.54	23,656,111.78			34,039,865.32
(1)处置			10,383,753.54	23,656,111.78			34,039,865.32
(2)其他							
4.期末余额		10,877,294.22	31,788,386.64				42,665,680.86
三、减值准备							
1.期初余额							
2.本期增加金额							
(1)计提							
3.本期减少金额							
(1)处置							
(2)其他							

4.期末余额							
四、账面价值							
1.期末账面价值		10,027,621.28	12,558,183.70				22,585,804.98
2.期初账面价值		10,825,917.53	29,358,726.78	13,306,435.75			53,491,080.06

(2) 采用公允价值计量模式的生产性生物资产

适用 不适用

14、无形资产

(1) 无形资产情况

单位：元

项目	土地使用权	专利权	非专利技术	企业管理软件	合计
一、账面原值					
1.期初余额	593,465,739.11	14,563.11		4,317,617.29	597,797,919.51
2.本期增加金额	626,182,315.20				626,182,315.20
(1) 购置	626,182,315.20				626,182,315.20
(2) 内部研发					
(3) 企业合并增加					
3.本期减少金额					
(1) 处置					
4.期末余额	1,219,648,054.31	14,563.11		4,317,617.29	1,223,980,234.71
二、累计摊销					
1.期初余额	55,209,642.20	1,456.32		2,178,101.92	57,389,200.44
2.本期增加金额	14,798,641.13	364.08		167,735.79	14,966,741.00
(1) 计提	14,798,641.13	364.08		167,735.79	14,966,741.00

3.本期减少金额					
(1) 处置					
4.期末余额	70,008,283.33	1,820.40		2,345,837.71	72,355,941.44
三、减值准备					
1.期初余额					
2.本期增加金额					
(1) 计提					
3.本期减少金额					
(1) 处置					
4.期末余额					
四、账面价值					
1.期末账面价值	1,149,639,770.98	12,742.71		1,971,779.58	1,151,624,293.27
2.期初账面价值	538,256,096.91	13,106.79		2,139,515.37	540,408,719.07

本期末通过公司内部研发形成的无形资产占无形资产余额的比例 0.00%。

(2) 未办妥产权证书的土地使用权情况

单位：元

项目	账面价值	未办妥产权证书的原因
无	0.00	无

其他说明：

无

15、商誉

(1) 商誉账面原值

单位：元

被投资单位名称 或形成商誉的事	期初余额	本期增加		本期减少		期末余额
		企业合并形成的		处置		

项						
菏泽华运食品有限公司	5,321,424.05					5,321,424.05
杭州华英新塘羽绒制品有限公司	112,200,000.00					112,200,000.00
江苏华英顺昌农业发展有限公司	3,373,903.30					3,373,903.30
河南华英企业管理咨询有限公司	187,487.41					187,487.41
河南英乐农牧发展有限公司	1.00			1.00		0.00
合计	121,082,815.76			1.00		121,082,814.76

(2) 商誉减值准备

单位：元

被投资单位名称 或形成商誉的事 项	期初余额	本期增加		本期减少		期末余额
		计提		处置		
菏泽华运食品有限公司	5,321,424.05					5,321,424.05
江苏华英顺昌农业发展有限公司	3,373,903.30					3,373,903.30
河南华英企业管理咨询有限公司	187,487.41					187,487.41
合计	8,882,814.76					8,882,814.76

商誉所在资产组或资产组组合的相关信息

无

说明商誉减值测试过程、关键参数（如预计未来现金流量现值时的预测期增长率、稳定期增长率、利润率、折现率、预测期等）及商誉减值损失的确认方法：

无

商誉减值测试的影响

无

其他说明

无

16、长期待摊费用

单位：元

项目	期初余额	本期增加金额	本期摊销金额	其他减少金额	期末余额
广告设计费	69,039.90	181,841.67	45,703.06		205,178.51
连锁店装修费	530,789.42	207,548.97	181,303.97		557,034.42
车间改造	186,566.69		186,566.69		
房屋租赁费		1,077,297.97	688,602.54		388,695.43
合计	786,396.01	1,466,688.61	1,102,176.26		1,150,908.36

其他说明

无

17、递延所得税资产/递延所得税负债

(1) 未经抵销的递延所得税资产

单位：元

项目	期末余额		期初余额	
	可抵扣暂时性差异	递延所得税资产	可抵扣暂时性差异	递延所得税资产
资产减值准备	28,350,173.30	7,087,543.33	27,817,699.60	6,954,424.92
可抵扣亏损	8,662,973.16	2,165,743.29	9,726,352.30	2,431,588.08
合计	37,013,146.46	9,253,286.62	37,544,051.90	9,386,013.00

(2) 以抵销后净额列示的递延所得税资产或负债

单位：元

项目	递延所得税资产和负债 期末互抵金额	抵销后递延所得税资产 或负债期末余额	递延所得税资产和负债 期初互抵金额	抵销后递延所得税资产 或负债期初余额
递延所得税资产		9,253,286.62		9,386,013.00

(3) 未确认递延所得税资产明细

单位：元

项目	期末余额	期初余额
可抵扣暂时性差异	564,961.30	139,911.85
可抵扣亏损	305,159,460.82	211,849,186.13
合计	305,724,422.12	211,989,097.98

(4) 未确认递延所得税资产的可抵扣亏损将于以下年度到期

单位：元

年份	期末金额	期初金额	备注
2020 年	4,322,291.30	4,322,291.30	
2021 年	14,690,550.20	14,690,550.20	
2022 年	15,827,892.01	15,827,892.01	
2023 年	14,814,007.76	14,814,007.76	
2024 年	162,194,444.86	162,194,444.86	
2025 年	93,310,274.69		
合计	305,159,460.82	211,849,186.13	--

其他说明：

无

18、其他非流动资产

单位：元

项目	期末余额			期初余额		
	账面余额	减值准备	账面价值	账面余额	减值准备	账面价值
预付土地款	836,073,891.50		836,073,891.50	1,454,913,774.90		1,454,913,774.90
预付工程款	8,122,396.27		8,122,396.27	2,845,560.00		2,845,560.00
预付设备款				2,806,450.00		2,806,450.00
合计	844,196,287.77		844,196,287.77	1,460,565,784.90		1,460,565,784.90

其他说明：

无

19、短期借款

(1) 短期借款分类

单位：元

项目	期末余额	期初余额
质押借款	4,500,000.00	4,500,000.00
抵押借款	671,200,000.00	844,065,500.00
保证借款	1,001,044,564.00	1,039,865,652.96
合计	1,676,744,564.00	1,888,431,152.96

短期借款分类的说明：

无

(2) 已逾期未偿还的短期借款情况

本期末已逾期未偿还的短期借款总额为 0.00 元，其中重要的已逾期未偿还的短期借款情况如下：

单位：元

借款单位	期末余额	借款利率	逾期时间	逾期利率
无	0.00	0.00%		0.00%
合计	0.00	--	--	--

其他说明：

无

20、应付票据

单位：元

种类	期末余额	期初余额
商业承兑汇票	0.00	544,900,000.00
银行承兑汇票	775,000,000.00	383,000,000.00
合计	775,000,000.00	927,900,000.00

本期末已到期未支付的应付票据总额为 0.00 元。

21、应付账款**(1) 应付账款列示**

单位：元

项目	期末余额	期初余额
应付工程款	148,041,658.20	144,634,602.11
应付材料采购款	357,603,107.64	471,280,544.86
合计	505,644,765.84	615,915,146.97

(2) 账龄超过 1 年的重要应付账款

单位：元

项目	期末余额	未偿还或结转的原因
淮阳县恒跃建设工程有限公司	24,289,501.04	尚未结算完成
丰城市孙渡建筑工程有限公司	9,232,229.00	尚未结算完成
浙江嘉杰建设有限公司	7,744,740.07	尚未结算完成
周凯	7,045,976.97	尚未结算完成
河南华天制冷设备工程有限公司	5,600,127.60	尚未结算完成

浙江正乾包装科技有限公司	5,266,036.82	尚未结算完成
淮滨光大建筑安装有限公司	4,935,322.67	尚未结算完成
北京科利民饲料技术有限公司	4,851,230.75	尚未结算完成
北京中和源高贸有限公司	4,078,000.00	尚未结算完成
上海纽崔特饲料科技有限公司	3,410,000.00	尚未结算完成
江西省临川安石建筑工程有限公司	3,219,396.68	尚未结算完成
河南万华建筑工程有限公司	2,615,000.00	尚未结算完成
合计	82,287,561.60	--

其他说明：

无

22、预收款项

(1) 预收款项列示

单位：元

项目	期末余额	期初余额
预收养殖结算款	42,498,919.52	28,331,370.25
合计	42,498,919.52	28,331,370.25

(2) 账龄超过 1 年的重要预收款项

单位：元

项目	期末余额	未偿还或结转的原因
无		

其他说明：

无

23、合同负债

单位：元

项目	期末余额	期初余额
销售货款	291,786,053.96	119,189,024.84
合计	291,786,053.96	119,189,024.84

报告期内账面价值发生重大变动的金额和原因

单位：元

项目	变动金额	变动原因
无	0.00	无

24、应付职工薪酬

(1) 应付职工薪酬列示

单位：元

项目	期初余额	本期增加	本期减少	期末余额
一、短期薪酬	46,294,030.12	117,703,637.81	111,851,604.93	52,146,063.01
二、离职后福利-设定提存计划	19,317,100.12	14,440,003.12	10,518,125.18	23,238,978.05
合计	65,611,130.24	132,143,640.93	122,369,730.11	75,385,041.06

(2) 短期薪酬列示

单位：元

项目	期初余额	本期增加	本期减少	期末余额
1、工资、奖金、津贴和补贴	41,766,742.30	109,214,243.74	104,909,714.80	46,071,271.24
2、职工福利费	12,237.26	3,359,774.40	3,359,774.40	12,237.26
3、社会保险费	3,830,721.22	4,490,562.37	3,171,944.85	5,149,338.75
其中：医疗保险费	1,535,790.81	3,439,522.50	2,223,637.50	2,751,675.81
工伤保险费	928,472.63	585,389.30	528,171.18	985,690.75
生育保险费	1,366,457.78	465,650.58	420,136.17	1,411,972.19
4、住房公积金	420,264.39	264,057.30	319,900.00	364,421.69
5、工会经费和职工教育经费	264,064.95	375,000.00	90,270.88	548,794.07
合计	46,294,030.12	117,703,637.81	111,851,604.93	52,146,063.01

(3) 设定提存计划列示

单位：元

项目	期初余额	本期增加	本期减少	期末余额
1、基本养老保险	18,637,123.83	13,415,571.85	9,593,825.62	22,458,870.06
2、失业保险费	679,976.29	1,024,431.27	924,299.56	780,107.99
合计	19,317,100.12	14,440,003.12	10,518,125.18	23,238,978.05

其他说明：

本公司按规定参加由政府机构设立的养老保险、失业保险计划，除上述缴存费用外，本公司不再承担进一步支付义务。相应的支出于发生时计入当期损益或相关资产的成本。

25、应交税费

单位：元

项目	期末余额	期初余额
增值税	147,132.67	3,640,018.72
企业所得税	21,383,547.37	22,998,932.51
个人所得税	532,115.43	529,867.24
城市维护建设税	877,534.30	1,209,669.60
教育费附加	705,992.11	1,089,423.17
房产税	2,580,160.42	4,516,609.11
土地使用税	5,692,350.99	3,522,071.94
水利建设基金等	14.43	122,486.62
印花税	30,606.23	827,269.45
资源税	303,877.53	533,797.21
环保税	19,317.74	21,426.99
河道管理费用	162.87	
合计	32,272,812.09	39,011,572.56

其他说明：

无

26、其他应付款

单位：元

项目	期末余额	期初余额
应付利息	6,882,423.45	3,794,043.27
应付股利	5,362,458.60	4,642,584.72
其他应付款	1,086,835,608.02	570,824,595.41
合计	1,099,080,490.07	579,261,223.40

(1) 应付利息

单位：元

项目	期末余额	期初余额
其他	6,882,423.45	3,794,043.27
合计	6,882,423.45	3,794,043.27

重要的已逾期未支付的利息情况：

单位：元

借款单位	逾期金额	逾期原因
无	0.00	无
合计	0.00	--

其他说明：

无

(2) 应付股利

单位：元

项目	期末余额	期初余额
普通股股利	5,362,458.60	4,642,584.72
合计	5,362,458.60	4,642,584.72

其他说明，包括重要的超过 1 年未支付的应付股利，应披露未支付原因：

无

(3) 其他应付款

1) 按款项性质列示其他应付款

单位：元

项目	期末余额	期初余额
关联方往来款项	77,592,131.77	69,591,476.91
非关联方往来款项	812,745,950.75	351,542,663.36
工程尾款及质保金	32,940,666.90	31,791,227.47
保证金	144,018,444.28	98,887,226.64
预提费用	19,538,414.32	19,012,001.03
合计	1,086,835,608.02	570,824,595.41

2) 账龄超过 1 年的重要其他应付款

单位：元

项目	期末余额	未偿还或结转的原因
丰城市中国生态硒谷现代农业管理委员会	21,400,000.00	往来款尚未结算
潢川县东兴羽绒制品有限公司	19,510,840.28	保证金尚未结算
潢川县瑞华供应链管理有限责任公司	15,841,398.31	往来款尚未结算
淮阳县恒跃建设工程有限公司	11,177,616.14	质保金尚未结算
樱桃谷农场（山东）有限公司	10,195,000.00	往来款尚未结算

息县富强粮食收储有限公司	6,131,102.05	往来款尚未结算
单县畜牧局	4,050,000.00	往来款尚未结算
姚育飞	2,310,000.00	保证金尚未结算
胡奎	2,000,000.00	保证金尚未结算
李新全	1,791,000.00	往来款尚未结算
安新县润泽羽绒制品有限公司	1,503,456.32	保证金尚未结算
合计	95,910,413.10	--

其他说明

无

27、一年内到期的非流动负债

单位：元

项目	期末余额	期初余额
一年内到期的长期借款	241,640,000.00	301,000,000.00
一年内到期的长期应付款	45,547,773.48	25,392,097.33
合计	287,187,773.48	326,392,097.33

其他说明：

无

28、长期借款

(1) 长期借款分类

单位：元

项目	期末余额	期初余额
质押借款	200,000,000.00	200,000,000.00
抵押借款	75,690,000.00	76,690,000.00
保证借款	100,000,000.00	175,000,000.00
减：一年内到期的长期借款	-241,640,000.00	-301,000,000.00
合计	134,050,000.00	150,690,000.00

长期借款分类的说明：

无

其他说明，包括利率区间：

无

29、长期应付款

单位：元

项目	期末余额	期初余额
长期应付款	493,209,876.70	557,212,885.85
合计	493,209,876.70	557,212,885.85

(1) 按款项性质列示长期应付款

单位：元

项目	期末余额	期初余额
应付融资性售后回租租金	487,757,650.18	531,604,983.18
河南农投产业投资有限公司投资款	43,000,000.00	43,000,000.00
河南省商务投资有限公司投资款	8,000,000.00	8,000,000.00
减：一年内到期部分	45,547,773.48	25,392,097.33
合计	493,209,876.70	557,212,885.85

其他说明：

无

30、递延收益

单位：元

项目	期初余额	本期增加	本期减少	期末余额	形成原因
政府补助	43,363,061.74	600,000.00	2,272,572.78	41,690,488.96	与资产相关的政府补助
合计	43,363,061.74	600,000.00	2,272,572.78	41,690,488.96	--

涉及政府补助的项目：

单位：元

负债项目	期初余额	本期新增补助金额	本期计入营业外收入金额	本期计入其他收益金额	本期冲减成本费用金额	其他变动	期末余额	与资产相关/与收益相关
商品鸭加工项目专项补贴	20,661,653.74			898,332.78			19,763,320.96	与资产相关
续建富民计划“半截子”工程项目补贴	3,600,000.00			450,000.00			3,150,000.00	与资产相关
丰城市政府	14,787,840.0			924,240.00			13,863,600.0	与资产相关

搬迁补助	0						0	
宣城现代产业园管理委员会土地奖补资金	4,313,568.00						4,313,568.00	与资产相关
锦绣粮业订单农业基地建设及大米深加工项目奖补资金		600,000.00					600,000.00	与资产相关
合计	43,363,061.74	600,000.00		2,272,572.78			41,090,488.96	

公司需遵守《深圳证券交易所行业信息披露指引第 1 号——上市公司从事畜禽、水产养殖业务》的披露要求

无

其他说明：

31、股本

单位：元

	期初余额	本次变动增减（+、-）					期末余额
		发行新股	送股	公积金转股	其他	小计	
股份总数	534,291,100.00						534,291,100.00

其他说明：

无

32、资本公积

单位：元

项目	期初余额	本期增加	本期减少	期末余额
资本溢价（股本溢价）	1,593,265,372.79			1,593,265,372.79
其他资本公积	21,380,102.93			21,380,102.93
合计	1,614,645,475.72			1,614,645,475.72

其他说明，包括本期增减变动情况、变动原因说明：

无

33、其他综合收益

单位：元

项目	期初余额	本期发生额						期末余额
		本期所得	减：前期计入	减：前期	减：所得	税后归属	税后归属	

		税前发生额	其他综合收益当期转入损益	计入其他综合收益当期转入留存收益	税费用	于母公司	于少数股东	
二、将重分类进损益的其他综合收益	1,289,054.11					-1,276,620.53		12,433.58
金融资产重分类计入其他综合收益的金额	1,289,054.11					-1,276,620.53		12,433.58
其他综合收益合计	1,289,054.11					-1,276,620.53		12,433.58

其他说明，包括对现金流量套期损益的有效部分转为被套期项目初始确认金额调整：

34、盈余公积

单位：元

项目	期初余额	本期增加	本期减少	期末余额
法定盈余公积	40,077,376.33			40,077,376.33
合计	40,077,376.33			40,077,376.33

盈余公积说明，包括本期增减变动情况、变动原因说明：

根据《公司法》、公司章程的规定，本公司按净利润的10%提取法定盈余公积。法定盈余公积累计额达到本公司注册资本50%以上的，不再提取。

35、未分配利润

单位：元

项目	本期	上期
调整前上期末未分配利润	321,426,283.25	373,730,124.49
调整后期初未分配利润	321,426,283.25	373,730,124.49
加：本期归属于母公司所有者的净利润	-348,423,712.86	-52,303,841.24
期末未分配利润	-26,997,429.61	321,426,283.25

调整期初未分配利润明细：

- 1)、由于《企业会计准则》及其相关新规定进行追溯调整，影响期初未分配利润 0.00 元。
- 2)、由于会计政策变更，影响期初未分配利润 0.00 元。
- 3)、由于重大会计差错更正，影响期初未分配利润 0.00 元。
- 4)、由于同一控制导致的合并范围变更，影响期初未分配利润 0.00 元。
- 5)、其他调整合计影响期初未分配利润 0.00 元。

36、营业收入和营业成本

单位：元

项目	本期发生额		上期发生额	
	收入	成本	收入	成本
主营业务	1,329,974,444.24	1,520,540,672.87	2,608,268,640.29	2,427,624,843.97
其他业务	19,583,649.90	17,070,899.46	14,759,193.80	11,548,571.13
合计	1,349,558,094.14	1,537,611,572.33	2,623,027,834.09	2,439,173,415.10

收入相关信息：

单位：元

合同分类	分部 1	分部 2	合计
商品类型	1,349,558,094.14		1,349,558,094.14
其中：			
冻鸭产品	511,603,672.92		511,603,672.92
熟食	225,555,703.70		225,555,703.70
鸭苗	40,524,990.15		40,524,990.15
鸡苗	2,260,629.42		2,260,629.42
鸭毛	48,691,030.00		48,691,030.00
饲料	19,627,579.60		19,627,579.60
种蛋	6,292,174.53		6,292,174.53
羽绒	422,342,392.25		422,342,392.25
羽绒制品	53,076,271.67		53,076,271.67
其他	19,583,649.90		19,583,649.90
其中：			
其中：			
其中：			
其中：			
其中：			
其中：			
合计	1,349,558,094.14		1,349,558,094.14

与履约义务相关的信息：

无

与分摊至剩余履约义务的交易价格相关的信息：

本报告期末已签订合同、但尚未履行或尚未履行完毕的履约义务所对应的收入金额为 0.00 元，其中，0.00 元预计将于 0 年度确认收入，0.00 元预计将于 0 年度确认收入，0.00 元预计将于无年度确认收入。

其他说明

无

37、税金及附加

单位：元

项目	本期发生额	上期发生额
城市维护建设税	1,020,647.94	796,329.89
教育费附加	905,532.52	775,545.50
资源税	387,789.08	825,210.79
房产税	2,467,858.16	2,478,711.61
土地使用税	4,713,285.33	4,375,539.49
车船使用税	4,380.00	
印花税	603,168.74	314,543.83
环保税	200,226.45	782,328.67
地方水利建设基金	84,899.82	
合计	10,387,788.04	10,348,209.78

其他说明：

无

38、销售费用

单位：元

项目	本期发生额	上期发生额
运输费	10,944,435.23	11,626,656.38
广告宣传费	1,721,292.74	2,600,229.86
工资	11,771,805.71	9,525,513.28
业务费	1,144,550.80	901,639.62
差旅费	1,611,746.48	2,185,240.53
办公费	116,715.43	816,199.43
冷藏费	597,141.79	648,983.62
检疫费	611,175.89	760,408.71
包装费	416,780.11	140,712.84
出口业务费用	317,434.81	2,438,440.34
折旧费	216,911.40	220,308.16
销售返利	10,406.00	479,688.08
门店租赁装修费	750,359.10	

其他费用	996,080.71	471,786.34
合计	31,226,836.20	32,815,807.19

其他说明：

无

39、管理费用

单位：元

项目	本期发生额	上期发生额
工资	18,863,043.04	16,270,834.63
办公费	797,092.42	1,906,516.55
折旧费	11,653,989.69	3,490,803.29
业务费	2,443,960.60	3,391,305.29
通讯费	107,162.34	171,615.36
差旅费	1,588,573.25	3,995,653.48
租赁费	1,221,081.59	1,638,646.04
运输支出	203,765.32	477,627.16
保险费	729,374.95	714,921.01
劳动保险费	6,360,728.83	9,054,657.47
水电费	504,215.45	392,239.40
咨询费	6,777,500.74	1,025,496.45
修理费	233,743.68	500,558.97
排污绿化费	1,318,618.31	779,349.00
职工福利费	2,914,871.19	2,255,549.84
无形资产摊销	13,618,408.43	4,463,875.22
检验费	161,646.84	436,778.00
审计.评估.验资费	1,249,669.72	1,431,191.97
其他	401,202.03	597,479.03
合计	71,148,648.42	52,995,098.16

其他说明：

无

40、研发费用

单位：元

项目	本期发生额	上期发生额
----	-------	-------

新产品试制费	679,021.69	884,586.11
合计	679,021.69	884,586.11

其他说明：

无

41、财务费用

单位：元

项目	本期发生额	上期发生额
利息支出	72,926,214.59	88,535,933.04
减：利息收入	7,941,447.30	51,129,366.22
手续费	1,289,427.44	1,578,417.12
融资费用		5,291,772.31
汇兑损益	-671,414.20	-1,488,618.51
合计	65,602,780.53	42,788,137.74

其他说明：

无

42、其他收益

单位：元

产生其他收益的来源	本期发生额	上期发生额
"半截子"工程补贴款	450,000.00	450,000.00
丰城市政府搬迁补助	924,240.00	924,488.25
肉鸭综合加工项目专项补贴	898,332.78	898,332.78
纳税大户先进奖励		50,000.00
外贸进出口先进奖励		-31,180.00
高校毕业生见习补贴		774,000.00
政府扶持企业发展资金		329,809.00
外经贸发展资金	620,000.00	10,500.00
税金返还	3,893,533.50	3,712,448.40
动物疫病防控财政支持资金补助		51,000.00
18年上半年国际食品展项目补贴资金		372,600.00
出口信保项目补贴资金	40,000.00	121,900.00
出口奖励	59,200.00	600,413.00
徐州市新沂市 300 万公斤肉鸭屠宰加工 扩建原料收购流动资金贷款贴息		210,000.00

财政局基础检查奖励		20,000.00
宣城现代服务产业园投产奖励		765,200.00
种鸡养殖孵化业务补偿		5,021,900.00
农业产业水禽体系奖励	187,500.00	
失业稳岗补贴	948,941.08	
疫情政府补贴	30,000.00	
企业研发财政补助专项资金	100,000.00	
工信局工业企业发展奖励	50,000.00	
杭州市萧山区商务局 2019 年市第三批外贸展会补助	91,840.00	
萧山区新塘街道工作委员会 2019 年先进集体奖励	100,000.00	
杭州市萧山区经济和信息化局 19 年节水型企业奖励资金	150,000.00	
杭州市萧山区区级机关事业单位会计结算中心 19 年区突出企业贡献奖励资金	200,000.00	
杭州市首批农业龙头企业补贴	150,000.00	
2019 年市级产业化专项资金	497,200.00	
2019 年富硒农业发展扶持资金	15,000.00	
锅炉改造奖补资金	86,000.00	
疫情期间租赁费补贴	649,900.00	
合 计	10,141,687.36	14,281,411.43

43、投资收益

单位：元

项目	本期发生额	上期发生额
权益法核算的长期股权投资收益		3,411,133.96
处置长期股权投资产生的投资收益	-1.00	
交易性金融资产在持有期间的投资收益		-514,583.30
合计	-1.00	2,896,550.66

其他说明：

无

44、信用减值损失

单位：元

项目	本期发生额	上期发生额
其他应收款坏账损失	-11,994,196.91	-1,804,547.17
应收账款坏账损失	1,965,568.83	1,098,964.90
合计	-10,028,628.08	-705,582.27

其他说明：

无

45、资产处置收益

单位：元

资产处置收益的来源	本期发生额	上期发生额
固定资产处置收益	-501,005.10	-12,753.01
生产性生物资产处置收益	-24,313,658.99	
合计	-24,814,664.09	-12,753.01

46、营业外收入

单位：元

项目	本期发生额	上期发生额	计入当期非经常性损益的金 额
业绩承诺补偿		15,721,558.67	
其他		174,660.00	
合计		15,896,218.67	

计入当期损益的政府补助：

单位：元

补助项目	发放主体	发放原因	性质类型	补贴是否影 响当年盈亏	是否特殊补 贴	本期发生金 额	上期发生金 额	与资产相关/ 与收益相关
无								

公司需遵守《深圳证券交易所行业信息披露指引第 1 号——上市公司从事畜禽、水产养殖业务》的披露要求

无

其他说明：

无

47、营业外支出

单位：元

项目	本期发生额	上期发生额	计入当期非经常性损益的金 额
----	-------	-------	-------------------

对外捐赠	294,174.00	130,000.00	294,174.00
其他	48.93		48.93
合计	294,222.93	130,000.00	294,222.93

其他说明：

无

48、所得税费用

(1) 所得税费用表

单位：元

项目	本期发生额	上期发生额
当期所得税费用	1,718,368.56	9,703,432.62
递延所得税费用	132,726.38	2,081,948.75
合计	1,851,094.94	11,785,381.37

(2) 会计利润与所得税费用调整过程

单位：元

项目	本期发生额
利润总额	-392,094,381.81
子公司适用不同税率的影响	-21,478,045.84
非应税收入的影响	-92,277.70
使用前期未确认递延所得税资产的可抵扣亏损的影响	-12,878.98
本期未确认递延所得税资产的可抵扣暂时性差异或可抵扣亏损的影响	23,433,831.04
加计扣除	466.42
所得税费用	1,851,094.94

其他说明

无

49、其他综合收益

详见附注 32 其他综合收益。

50、现金流量表项目

(1) 收到的其他与经营活动有关的现金

单位：元

项目	本期发生额	上期发生额
收到销售及其他业务保证金	525,000.00	264,500.00
收到利息收入	7,941,364.91	51,129,366.22
收到政府补助收入	3,975,581.08	10,568,963.03
收到与单位及个人往来款	373,382,346.02	2,255,447.46
合计	385,824,292.01	64,218,276.71

收到的其他与经营活动有关的现金说明：

无

(2) 支付的其他与经营活动有关的现金

单位：元

项目	本期发生额	上期发生额
支付销售费用及管理费用	44,026,804.40	49,584,020.93
支付手续费	1,290,587.44	1,578,417.12
捐赠及其他支出	294,222.93	130,000.00
支付租赁费	1,790,000.00	2,850,000.00
退付经营业务保证金	250,000.00	4,173,371.20
支付与单位及个人往来款	8,677,561.34	17,604,033.56
合计	56,329,176.11	75,919,842.81

支付的其他与经营活动有关的现金说明：

无

(3) 收到的其他与投资活动有关的现金

单位：元

项目	本期发生额	上期发生额
政府拆迁补偿款		5,021,900.00
业绩补偿款		15,721,558.67
收回结构性存款		370,000,000.00
定期存款	562,800,000.00	
合计	562,800,000.00	390,743,458.67

收到的其他与投资活动有关的现金说明：

无

(4) 支付的其他与投资活动有关的现金

单位：元

项目	本期发生额	上期发生额
定期存单	770,000,000.00	15,000,000.00
合计	770,000,000.00	15,000,000.00

支付的其他与投资活动有关的现金说明：

无

(5) 收到的其他与筹资活动有关的现金

单位：元

项目	本期发生额	上期发生额
收回承兑汇票保证金	276,356,000.00	711,000,000.00
收回的质押定期存单		260,000,000.00
合计	276,356,000.00	971,000,000.00

收到的其他与筹资活动有关的现金说明：

无

(6) 支付的其他与筹资活动有关的现金

单位：元

项目	本期发生额	上期发生额
保理款项	765,800.00	
融资性售后回租租金	9,466,592.31	52,520,104.94
借款保证金		
银行承兑保证金	161,510,000.00	235,500,000.00
其他融资费用		5,291,772.31
合计	171,742,392.31	293,311,877.25

支付的其他与筹资活动有关的现金说明：

无

51、现金流量表补充资料

(1) 现金流量表补充资料

单位：元

补充资料	本期金额	上期金额
1. 将净利润调节为经营活动现金流量：	--	--
净利润	-393,945,476.75	64,463,044.12
加：资产减值准备	10,028,628.08	705,582.27

固定资产折旧、油气资产折耗、生产性生物资产折旧	89,172,479.34	100,227,978.61
无形资产摊销	14,966,741.00	4,581,231.83
长期待摊费用摊销	-364,512.35	806,572.42
处置固定资产、无形资产和其他长期资产的损失（收益以“-”号填列）	24,814,664.09	12,753.01
财务费用（收益以“-”号填列）	72,926,214.59	93,827,705.35
投资损失（收益以“-”号填列）	1.00	-2,896,550.66
递延所得税资产减少（增加以“-”号填列）	132,726.38	2,081,948.75
存货的减少（增加以“-”号填列）	132,187,417.69	-161,806,598.98
经营性应收项目的减少（增加以“-”号填列）	209,383,384.15	271,397,101.69
经营性应付项目的增加（减少以“-”号填列）	135,646,895.74	-712,889,001.51
其他	-2,272,572.78	-2,272,821.03
经营活动产生的现金流量净额	292,676,590.18	-341,761,054.13
2. 不涉及现金收支的重大投资和筹资活动：	--	--
3. 现金及现金等价物净变动情况：	--	--
现金的期末余额	68,103,863.11	396,458,374.21
减：现金的期初余额	311,683,106.87	104,016,153.03
现金及现金等价物净增加额	-243,579,243.76	292,442,221.18

（2）现金和现金等价物的构成

单位：元

项目	期末余额	期初余额
一、现金	68,103,863.11	311,683,106.87
其中：库存现金	82,594.63	407,765.90
可随时用于支付的银行存款	68,021,268.48	311,275,340.97
三、期末现金及现金等价物余额	68,103,863.11	311,683,106.87

其他说明：

无

52、所有权或使用权受到限制的资产

单位：元

项目	期末账面价值	受限原因
货币资金	1,150,554,000.00	开具票据或信用证保证金以及定期存款
固定资产	697,674,277.93	设定抵押取得银行借款
无形资产	223,337,026.80	设定抵押取得银行借款
投资性房地产	28,380,891.93	设定抵押取得银行借款
子公司股权	357,000,000.00	设定质押取得银行借款
合计	2,456,946,196.66	--

其他说明：

无

53、外币货币性项目

(1) 外币货币性项目

单位：元

项目	期末外币余额	折算汇率	期末折算人民币余额
货币资金	--	--	
其中：美元	220,692.12	7.0803	1,562,569.97
欧元	30,981.23	7.9610	246,641.57
港币			
应收账款	--	--	
其中：美元	16,277,174.42	7.0803	115,247,540.05
欧元			
港币			
长期借款	--	--	
其中：美元			
欧元			
港币			
预付账款			
其中：美元	5,165.11	7.0803	36,570.61
应付账款			
其中：美元	114,313.02	7.0803	809,372.32
欧元	7,792.10	7.9610	62,032.91
预收账款			

其中：美元	1,875,948.07	7.0803	13,282,305.32
欧元	4,958.99	7.9610	39,478.52

其他说明：

无

(2) 境外经营实体说明，包括对于重要的境外经营实体，应披露其境外主要经营地、记账本位币及选择依据，记账本位币发生变化的还应披露原因。

适用 不适用

54、政府补助

(1) 政府补助基本情况

单位：元

种类	金额	列报项目	计入当期损益的金额
"半截子"工程补贴款	450,000.00	其他收益	450,000.00
丰城市政府搬迁补助	924,240.00	其他收益	924,240.00
肉鸭综合加工项目专项补贴	898,332.78	其他收益	898,332.78
外经贸发展资金	620,000.00	其他收益	620,000.00
税金返还	3,893,533.50	其他收益	3,893,533.50
出口信保项目补贴资金	40,000.00	其他收益	40,000.00
出口奖励	59,200.00	其他收益	59,200.00
农业产业水禽体系奖励	187,500.00	其他收益	187,500.00
失业稳岗补贴	948,941.08	其他收益	948,941.08
疫情政府补贴	30,000.00	其他收益	30,000.00
企业研发财政补助专项资金	100,000.00	其他收益	100,000.00
工信局工业企业发展奖励	50,000.00	其他收益	50,000.00
杭州市萧山区商务局 2019 年市第三批外贸展会补助	91,840.00	其他收益	91,840.00
萧山区新塘街道工作委员会 2019 年先进集体奖励	100,000.00	其他收益	100,000.00
杭州市萧山区经济和信息化局 19 年节水型企业奖励资金	150,000.00	其他收益	150,000.00
杭州市萧山区区级机关事业单位会计结算中心 19 年区突出企业贡献奖励资金	200,000.00	其他收益	200,000.00
杭州市首批农业龙头企业补	150,000.00	其他收益	150,000.00

贴			
2019 年市级产业化专项资金	497,200.00	其他收益	497,200.00
2019 年富硒农业发展扶持资金	15,000.00	其他收益	15,000.00
锅炉改造奖补资金	86,000.00	其他收益	86,000.00
疫情期间租赁费补贴	649,900.00	其他收益	649,900.00
锦绣粮业订单农业基地建设及大米深加工项目奖补	600,000.00	递延收益	600,000.00
合计	10,741,687.36		10,741,687.36

(2) 政府补助退回情况

适用 不适用

其他说明：

无

55、其他

无

八、合并范围的变更

1、处置子公司

是否存在单次处置对子公司投资即丧失控制权的情形

是 否

是否存在通过多次交易分步处置对子公司投资且在本期丧失控制权的情形

是 否

2、其他原因的合并范围变动

说明其他原因导致的合并范围变动（如，新设子公司、清算子公司等）及其相关情况：

转让子公司

本公司子公司河南英乐农牧发展有限公司，注册资本1,500万元，实收资本0元，本公司持股比例100.0%，于本报告期内股权转让，转让收入0元。自河南英乐农牧发展有限公司转让起，不再纳入合并范围。

3、其他

无

九、在其他主体中的权益

1、在子公司中的权益

(1) 企业集团的构成

子公司名称	主要经营地	注册地	业务性质	持股比例		取得方式
				直接	间接	
1、河南华英樱桃谷食品有限公司	河南省潢川县	河南省潢川县	生产经营鸭肉和其他深加工产品	50.00%		投资设立
2、菏泽华英禽业有限公司	山东省单县	山东省单县	禽业养殖、加工及销售	100.00%		投资设立
3、江西丰城华英禽业有限公司	江西省丰城市	江西省丰城市	禽业养殖、加工及销售	100.00%		投资设立
4、河南华英商业连锁经营有限公司	河南省潢川县	河南省潢川县	畜禽产品、熟食制品、副食品的销售	100.00%		投资设立
5、河南淮滨华英禽业有限公司	河南省淮滨县	河南省淮滨县	禽业养殖、加工及销售	100.00%		投资设立
6、菏泽华运食品有限公司	山东省单县	山东省单县	肉制品的生产销售、批发兼零售预包装食品	100.00%		非同一控制下企业合并
7、息县华英粮业有限责任公司	河南省息县	河南省息县	粮食收购、存储、销售	60.00%		投资设立
8、上海华禽网络科技有限公司	上海市	上海市	网络科技、计算机软硬件技术领域的技术开发、转让、咨询	100.00%		投资设立
9、河南华英锦绣粮业有限公司	河南省潢川县	河南省潢川县	粮食收购、储存、加工、贸易、物流	52.00%		投资设立
10、河南华樱生物科技股份有限公司	河南省潢川县	河南省潢川县	鸭血及其他畜禽血制品加工、销售	50.50%		投资设立
11、杭州华英新塘羽绒制品有限公司	杭州市萧山区	杭州市萧山区	羽毛、羽绒、羽绒制品生产加工	51.00%		投资设立
12、河南华冉食品有限公司	河南省潢川县	河南省潢川县	畜禽肉制品及其深加工	45.00%		投资设立
13、江苏华英顺	江苏省新沂市	江苏省新沂市	肉鸭屠宰、分割	51.00%		非同一控制下企

昌农业发展有限 公司						业合并
14、成都华英丰 丰农业发展有限 公司	四川省崇州市	四川省崇州市	畜禽养殖、销售； 畜禽产品、肉制 品加工销售	100.00%		投资设立
15、烟台华英融 资租赁有限公司	山东省烟台市	山东省烟台市	融资租赁业务； 租赁业务；租赁 交易咨询和相关 担保	75.00%		投资设立
16、新蔡华英禽 业有限公司	河南省新蔡县	河南省新蔡县	禽类孵化、养殖、 加工销售及饲料 生产销售；羽毛 加工、销售；	100.00%		投资设立
17、河南省华旭 食品有限公司	河南省潢川县	河南省潢川县	畜禽肉制品及其 深加工，预包装 食品批发零售	60.00%		投资设立
18、山东华英泽 众禽业有限公司	山东省莒南县	山东省莒南县	禽畜养殖、销售； 禽畜产品加工及 销售；禽苗销售； 饲料购销；	61.00%		非同一控制下企 业合并
19、郑州华英鸿 源食品有限公司	郑州市中牟县	郑州市中牟县	家禽、家畜的养 殖、加工及销售	51.00%		投资设立
20、上海华英华 上食品有限公司	上海市嘉定区	上海市嘉定区	食品流通，食用 农产品的销售	51.00%		投资设立
21、新沂市华英 顺昌养殖有限公 司	江苏省新沂市	江苏省新沂市	肉鸭养殖、销售。	100.00%		投资设立
22、尉氏县华英 禽业有限公司	开封市尉氏县	开封市尉氏县	畜禽养殖、销售	100.00%		投资设立
23、商丘华英禽 业有限公司	商丘市虞城县	商丘市虞城县	家禽、家畜养殖、 加工及销售；饲 料加工及销售	100.00%		投资设立
24、河南华英新 塘羽绒制品有限 公司	河南省潢川县	河南省潢川县	羽毛、羽绒、羽 绒制品生产加工	100.00%		投资设立
25、华英国际企 业发展有限公司	中国香港	中国香港	禽业养殖、加工 及制品销售	100.00%		投资设立
26、河南振华鸭 业有限公司	河南省潢川县	河南省潢川县	禽类屠宰加工及 制品销售	100.00%		投资设立
27、丰城华英种	江西省湖塘乡	江西省湖塘乡	家禽、家畜饲养。	100.00%		投资设立

鸭有限公司						
28、信阳宝昌置业发展有限公司	河南省潢川县	河南省潢川县	房地产业	96.88%		非同一控制下企业合并
29、信阳辰盛置业发展有限公司	河南省潢川县	河南省潢川县	房地产业	94.87%		非同一控制下企业合并
30、潢川县奥盛实业有限公司	河南省潢川县	河南省潢川县	房地产业	95.65%		非同一控制下企业合并
31、河南华惠饲料有限公司	河南省潢川县	河南省潢川县	饲料生产、销售	100.00%		投资设立
32、河南华瑞饲料有限公司	河南省潢川县	河南省潢川县	饲料生产、销售	100.00%		投资设立
33、河南信华禽业有限公司	河南省潢川县	河南省潢川县	禽类屠宰加工及制品销售	100.00%		投资设立
34、潢川县港华羽绒制品有限公司	河南省潢川县	河南省潢川县	皮革、毛皮、羽毛及其制品和制鞋业	100.00%		投资设立
35、安徽华英新塘羽绒有限公司	安徽省宣城市	安徽省宣城市	羽毛、羽绒、羽绒制品生产加工		51.00%	投资设立
36、河南淮滨华英生物科技有限公司	河南省淮滨县	河南省淮滨县	畜禽无害化处理；生物产品技术开发；有机肥、生物肥、复合肥生产加工销售。		100.00%	投资设立
37、阳春市粤华禽业有限公司	广东省粤华市	广东省粤华市	家禽、家畜饲养。		100.00%	投资设立

在子公司的持股比例不同于表决权比例的说明：

无

持有半数或以下表决权但仍控制被投资单位、以及持有半数以上表决权但不控制被投资单位的依据：

- 1、上表中公司持有河南华英樱桃谷食品有限公司股权比例50%，但纳入合并报表范围，依据是公司在董事会成员占多数，且总经理和财务总监均为公司派出，为实际控制。
- 2、上表中持有河南华冉食品有限公司股权比例45%，但纳入合并报表范围，依据是公司为第一大股东，且公司在董事会成员占多数以及财务总监均为公司派出，为实际控制。

对于纳入合并范围的重要的结构化主体，控制的依据：

无

确定公司是代理人还是委托人的依据：

无

其他说明：

无

(2) 重要的非全资子公司

单位：元

子公司名称	少数股东持股比例	本期归属于少数股东的损益	本期向少数股东宣告分派的股利	期末少数股东权益余额
河南华英樱桃谷食品有限公司	50.00%	1,260,607.84		57,914,688.54
河南华英锦绣粮业有限公司	48.00%	57,049.25		1,318,439.39
河南华樱生物科技股份有限公司	49.50%	1,259,103.73		10,971,582.68
杭州华英新塘羽绒制品有限公司	49.00%	-39,105,821.57		296,407,800.11
河南华冉食品有限公司	55.00%	72,259.14		5,232,831.00
江苏华英顺昌农业发展有限公司	49.00%	-3,675,519.72		11,031,821.94
烟台华英融资租赁有限公司	25.00%			0.00
河南省华旭食品有限公司	40.00%	314,289.34		1,000,661.03
山东华英泽众禽业有限公司	39.00%	-596,299.59		-3,862,086.95
郑州华英鸿源食品有限公司	49.00%	-4,329,884.93	1,385,304.14	1,573,400.26
上海华英华上食品有限公司	49.00%	-546,283.32		210,733.81
息县华英粮业有限责任公司	40.00%	70,697.04		3,270,697.04
潢川县奥盛实业有限公司	4.48%	-15,234.54		19,984,734.10
信阳宝昌置业发展有限公司	3.12%	-272,988.88		19,727,036.69
信阳辰盛置业发展有限公司	5.41%	-13,737.68		19,986,225.53
合计		-45,521,763.89	1,385,304.14	444,768,565.17

子公司少数股东的持股比例不同于表决权比例的说明：

无

其他说明：

无

(3) 重要非全资子公司的主要财务信息

单位：元

子公司名称	期末余额						期初余额					
	流动资产	非流动资产	资产合计	流动负债	非流动负债	负债合计	流动资产	非流动资产	资产合计	流动负债	非流动负债	负债合计
河南华英樱桃谷食品有限公司	64,261,950.18	98,207,105.13	162,469,055.31	46,626,122.17	0.00	46,626,122.17	78,328,911.88	101,908,332.32	180,237,244.20	66,915,526.74	0.00	66,915,526.74
河南华英锦绣粮业有限公司	11,234,838.80	19,954,670.21	31,189,509.01	27,842,760.26	600,000.00	28,442,760.26	5,413,882.13	19,988,676.35	25,402,558.48	22,774,662.33	0.00	22,774,662.33
河南华樱生物科技股份有限公司	46,370,569.14	19,091,347.74	65,461,916.88	23,297,103.41	20,000,000.00	43,297,103.41	49,218,368.30	17,727,441.42	66,945,809.72	27,324,640.14	20,000,000.00	47,324,640.14
杭州华英新塘羽绒制品有限公司	1,200,912,830.93	352,056,751.86	1,552,969,582.79	905,242,137.02	42,813,568.00	948,055,705.02	1,448,462,828.74	363,419,189.61	1,811,882,018.35	1,079,346,773.45	47,813,568.00	1,127,160,341.45
河南华冉食品有限公司	24,921,300.23	7,424,168.82	32,345,469.05	2,831,230.89	20,000,000.00	22,831,230.89	26,066,533.10	7,438,768.09	33,505,301.19	4,122,443.28	20,000,000.00	24,122,443.28
江苏华英顺昌农业发展有限公司	23,421,448.63	58,695,310.42	82,116,759.05	58,789,209.54	0.00	58,789,209.54	34,203,937.94	59,833,898.63	94,037,836.57	63,209,226.41	0.00	63,209,226.41
烟台华英融资租赁有限公司	506,418,241.78	2,354,282.71	508,772,524.49	799,540.46	0.00	799,540.46	507,056,008.26	2,445,842.33	509,501,850.59	1,461,562.07	0.00	1,461,562.07
河南省华旭食品有限	63,634,973.97	3,629,634.03	67,264,608.00	43,261,963.89	20,000,000.00	63,261,963.89	54,335,250.05	3,470,713.25	57,805,963.30	35,060,476.55	20,000,000.00	55,060,476.55

公司												
山东华英泽众禽业有限公司	2,772,459.77	64,395,597.10	67,168,056.87	78,572,382.37	0.00	78,572,382.37	2,691,963.06	65,537,835.67	68,229,798.73	78,105,150.93	0.00	78,105,150.93
郑州华英鸿源食品有限公司	13,165,004.87	3,451,142.13	16,616,147.00	11,408,988.02	0.00	11,408,988.02	19,973,610.09	3,620,634.16	23,594,244.25	8,165,281.27	0.00	8,165,281.27
上海华英华上食品有限公司	722,040.81		722,040.81	290,646.71	0.00	290,646.71	1,744,567.01	0.00	1,744,567.01	198,001.44	0.00	198,001.44
息县华英粮业有限责任公司	15,722,807.28	9,939,812.93	25,662,620.21	12,507,845.73	0.00	12,507,845.73	15,121,124.91	10,295,343.01	25,416,467.92	12,438,436.05	0.00	12,438,436.05
潢川县奥盛实业有限公司	1,500.00	446,614,359.00	446,615,859.00	340,200.00	0.00	340,200.00	1,500.00	446,614,359.00	446,615,859.00	0.00	0.00	0.00
信阳宝昌置业发展有限公司	3,222.14	618,351,273.14	618,354,495.28	419,094.00	0.00	419,094.00	3,219.44	602,098,380.00	602,101,599.44	0.00	0.00	0.00
信阳辰盛置业发展有限公司	1,520.00	381,221,584.50	381,223,104.50	11,690,355.50	0.00	11,690,355.50	1,520.00	369,785,230.00	369,786,750.00	0.00	0.00	0.00

单位：元

子公司名称	本期发生额				上期发生额			
	营业收入	净利润	综合收益总额	经营活动现金流量	营业收入	净利润	综合收益总额	经营活动现金流量
河南华英櫻桃谷食品有限公司	95,072,026.12	2,521,215.68	2,521,215.68	1,744,376.89	97,748,021.07	2,073,356.57	2,073,356.57	-364,189,791.95
河南华英锦绣粮业有限公司	11,259,877.26	118,852.60	118,852.60	525,387.04	5,775,201.49	218,455.64	218,455.64	-155,063.26
河南华櫻生	34,732,083.4	2,543,643.89	2,543,643.89	-430,434.06	30,458,183.8	3,032,918.78	3,032,918.78	15,814,786.8

物科技股份 有限公司	9				9			2
杭州华英新 塘羽绒制品 有限公司	475,418,663. 92	-79,807,799.1 3	-79,807,799.1 3	228,802,405. 80	892,051,029. 52	31,230,067.0 5	31,230,067.0 5	112,986,057. 43
河南华冉食 品有限公司	26,142,137.1 2	131,380.25	131,380.25	764,859.36	23,325,079.1 2	294,453.76	294,453.76	-521,875.57
江苏华英顺 昌农业发展 有限公司	151,908,090. 34	-7,501,060.65	-7,501,060.65	5,714,168.72	161,797,481. 87	-7,529,504.58	-7,529,504.58	-6,237,464.98
烟台华英融 资租赁有限 公司		-67,304.49	-67,304.49	-312,824.51	0.00	-179,613.49	-179,613.49	-680,361,125. 31
河南省华旭 食品有限公 司	21,668,209.9 7	1,257,157.36	1,257,157.36	-741,388.04	20,529,058.3 5	-6,625.86	-6,625.86	513,023.77
山东华英泽 众禽业有限 公司		-1,528,973.30	-1,528,973.30	48,145.74	37,228,020.6 5	-11,744,544.9 2	-11,744,544.9 2	1,614,945.71
郑州华英鸿 源食品有限 公司	111,459,010. 04	-8,836,499.86	-8,836,499.86	-7,940,468.82	159,720,908. 06	-2,439,561.49	-2,439,561.49	1,966,012.72
上海华英华 上食品有限 公司	2,052,054.97	-1,115,171.47	-1,115,171.47	-103,717.54	2,663,355.10	-1,041,562.14	-1,041,562.14	-948,497.91
息县华英粮 业有限责任 公司	3,054,331.68	176,742.61	176,742.61	-99,639.63	4,605,980.57	81,425.69	81,425.69	-358,391.65
潢川县奥盛 实业有限公 司		-340,200.00	-340,200.00					
信阳宝昌置 业发展有限 公司		-8,551,182.56	-8,551,182.56					
信阳辰盛置 业发展有限 公司		-254,001.00	-254,001.00	11,436,354.5 0				

其他说明：

无

(4) 使用企业集团资产和清偿企业集团债务的重大限制

无

(5) 向纳入合并财务报表范围的结构化主体提供的财务支持或其他支持

无

其他说明：

无

2、在合营安排或联营企业中的权益**(1) 重要的合营企业或联营企业**

合营企业或联营企业名称	主要经营地	注册地	业务性质	持股比例		对合营企业或联营企业投资的会计处理方法
				直接	间接	
河南华姿雪羽绒制品有限公司	河南省潢川县	河南省潢川县	服装、针织品、纺织品、羽毛、羽绒、床上用品等的生产加工及销售	48.00%		权益法
潢川县华诚生物科技有限责任公司	河南省潢川县	河南省潢川县	饲料级油脂及蛋白的加工销售；畜禽无害化处理	48.00%		权益法
深圳农投发展有限公司	深圳市前海	深圳市前海	保付代理及相关信息咨询；从事担保业务	24.80%		权益法
潢川华英生物制品有限公司	河南省潢川县	河南省潢川县	动物源性饲料生产销售	38.95%		权益法

在合营企业或联营企业的持股比例不同于表决权比例的说明：

无

持有 20% 以下表决权但具有重大影响，或者持有 20% 或以上表决权但不具有重大影响的依据：

无

(2) 重要联营企业的主要财务信息

单位：元

	期末余额/本期发生额				期初余额/上期发生额			
	河南华姿雪羽绒制品有限公司	潢川县华诚生物科技有限责任公司	深圳农投发展有限公司	潢川华英生物制品有限公司	河南华姿雪羽绒制品有限公司	潢川县华诚生物科技有限责任公司	深圳农投发展有限公司	潢川华英生物制品有限公司

流动资产	30,256,141.45	1,576,159.85	1,313,334.981.96	46,953,645.32	30,256,141.45	1,576,159.85	1,313,334.981.96	46,953,645.32
非流动资产	3,396,321.24	686,192.53	1,368,876.241.84	32,656,518.73	3,396,321.24	686,192.53	1,368,876.241.84	32,656,518.73
资产合计	33,652,462.69	2,262,352.38	2,682,211.223.80	79,610,164.05	33,652,462.69	2,262,352.38	2,682,211.223.80	79,610,164.05
流动负债	12,536,713.16	676,395.97	1,093,335.175.99	2,302,990.32	12,536,713.16	676,395.97	1,093,335.175.99	2,302,990.32
非流动负债			998,000,000.00	20,000,000.00			998,000,000.00	20,000,000.00
负债合计	12,536,713.16	676,395.97	2,091,335.175.99	22,302,990.32	12,536,713.16	676,395.97	2,091,335.175.99	22,302,990.32
少数股东权益	10,980,189.76	824,697.34	407,477,097.52	34,957,375.98	10,980,189.76	824,697.34	407,477,097.52	34,957,375.98
归属于母公司股东权益	10,135,559.77	761,259.08	134,380,744.93	22,349,797.75	10,135,559.77	761,259.08	134,380,744.93	22,349,797.75
按持股比例计算的净资产份额	10,135,559.77	761,259.08	134,380,744.93	22,349,797.75	10,135,559.77	761,259.08	134,380,744.93	22,349,797.75
对联营企业权益投资的账面价值	10,135,559.77	761,259.08	134,380,744.93	22,349,797.75	10,135,559.77	761,259.08	134,380,744.93	22,349,797.75
营业收入					22,451,734.40	2,112,152.83	430,124,152.32	3,945,600.48
净利润					-386,314.62	-185,486.09	20,128,692.20	-1,085,233.12
综合收益总额					-386,314.62	-185,486.09	20,128,692.20	-1,085,233.12

其他说明

无

(3) 不重要的合营企业和联营企业的汇总财务信息

单位：元

	期末余额/本期发生额	期初余额/上期发生额
合营企业：	--	--
下列各项按持股比例计算的合计数	--	--
联营企业：	--	--
投资账面价值合计	13,563,711.51	13,563,711.51

下列各项按持股比例计算的合计数	--	--
--净利润		-857,102.76
--综合收益总额		-857,102.76

其他说明

无

(4) 合营企业或联营企业向本公司转移资金的能力存在重大限制的说明

无

(5) 合营企业或联营企业发生的超额亏损

单位：元

合营企业或联营企业名称	累积未确认前期累计的损失	本期未确认的损失（或本期分享的净利润）	本期末累积未确认的损失
无			

其他说明

无

(6) 与合营企业投资相关的未确认承诺

无

(7) 与合营企业或联营企业投资相关的或有负债

无

3、在未纳入合并财务报表范围的结构化主体中的权益

未纳入合并财务报表范围的结构化主体的相关说明：

无

4、其他

无

十、与金融工具相关的风险

本公司的主要金融工具包括股权投资、借款、应收账款、应付账款等，各项金融工具的详细情况说明见本附注六相关项目。与这些金融工具有关的风险，以及本公司为降低这些风险所采取的风险管理政策如下所述。本公司管理层对这些风险敞口进行管理和监控以确保将上述风险控制在限定的范围之内。

本公司从事风险管理的目标是在风险和收益之间取得适当的平衡，将风险对本公司经营业绩的负面影响降低到最低水平，使股东及其其他权益投资者的利益最大化。基于该风险管理目标，本公司风险管理的基本策略是确定和分析本公司所面临的各种风险，建立适当的风险承受底线和进行风险管理，并及时可靠地对各种风险进行监督，将风险控制在限定的范围之内。

1、市场风险

外汇风险

外汇风险指因汇率变动产生损失的风险。本公司承受外汇风险主要与美元、欧元有关，除本公司下属子公司以美元、欧元进行销售和采购外，本公司的其他主要业务活动以人民币计价结算。于2020年6月30日，除下表所述资产或负债为美元、欧元余额外，本公司的资产及负债均为人民币余额。该等外币余额的资产和负债产生的外汇风险可能对本公司的经营业绩产生影响。

项目	币种	年末数	年初数
货币资金	美元	220,692.12	135,361.33
货币资金	欧元	30,981.23	20,538.01
应收账款	美元	16,277,174.42	18,254,833.45
应收账款	欧元	0.00	232,166.01
预付款项	美元	5,165.11	73,905.11
预付款项	欧元	0.00	0.00
应付账款	美元	114,313.02	147,847.86
应付账款	欧元	7,792.10	7,792.10
预收款项	美元	1,875,948.07	1,495,584.91
预收款项	欧元	4,958.99	0.00

本公司密切关注汇率变动对本公司外汇风险的影响。本公司目前并未采取任何措施规避外汇风险。

外汇风险敏感性分析：

项目	汇率变动	本年度		上年度	
		对利润的影响	对股东权益的影响	对利润的影响	对股东权益的影响
货币资金	对人民币升值1%	18,092.12	18,092.12	11,054.29	11,054.29
应收账款	对人民币升值1%	1,152,475.40	1,152,475.40	1,292,342.74	1,292,342.74
预付款项	对人民币升值1%	365.71	365.71	5,158.58	5,158.58
应付账款	对人民币升值1%	8,714.05	8,714.05	10,929.12	10,929.12
预收款项	对人民币升值1%	133,217.84	133,217.84	104,391.83	104,391.83

2、信用风险

2020年06月30日，可能引起本公司财务损失的最大信用风险敞口主要来自于合同另一方未能履行义务而导致本公司金融资产产生的损失。

为降低信用风险，本公司专人负责确定信用额度、进行信用审批，并执行其他监控程序以确保采取必要的措施回收过期债权。此外，本公司于每个资产负债表日审核每一单项应收款的回收情况，以确保就无法回收的款项计提充分的坏账准备。因此，本公司管理层认为本公司所承担的信用风险已经大为降低。

本公司的流动资金存放在信用评级较高的银行，故流动资金的信用风险较低。

本公司本年未发生单项减值的金融资产。

3、流动风险

管理流动风险时，本公司保持管理层认为充分的现金及现金等价物并对其进行监控，以满足本公司经营需要，并降低现金流量波动的影响。本公司管理层对银行借款的使用情况进行监控并确保遵守借款协议。

十一、公允价值的披露

1、以公允价值计量的资产和负债的期末公允价值

单位：元

项目	期末公允价值			
	第一层次公允价值计量	第二层次公允价值计量	第三层次公允价值计量	合计
一、持续的公允价值计量	--	--	--	--
（一）交易性金融资产	18,512,433.58			18,512,433.58
（三）其他权益工具投资	18,512,433.58			18,512,433.58
持续以公允价值计量的资产总额	18,512,433.58			18,512,433.58
二、非持续的公允价值计量	--	--	--	--

2、持续和非持续第一层次公允价值计量项目市价的确定依据

活跃的公开市场价格。

3、其他

无

十二、关联方及关联交易

1、本企业的母公司情况

母公司名称	注册地	业务性质	注册资本	母公司对本企业的持股比例	母公司对本企业的表决权比例
河南省潢川华英禽业总公司	河南省潢川县	实业投资、塑编、彩印	15173 万元	14.74%	14.74%

本企业的母公司情况的说明

本公司的母公司是是潢川县人民政府独资设立的有限责任公司。注册资本15,173万元。公司法定代表人：杨志明；公司住所：潢川县城关跃进路；统一社会信用代码

914115261770812560。

本企业最终控制方是潢川县财政局。

其他说明：

无

2、本企业的子公司情况

本企业子公司的情况详见附注九.1.在子公司中的权益。

3、本企业合营和联营企业情况

本企业重要的合营或联营企业详见附注九.2 在合营企业或联营企业中的权益。

本期与本公司发生关联方交易，或前期与本公司发生关联方交易形成余额的其他合营或联营企业情况如下：

合营或联营企业名称	与本企业关系
无	

其他说明

无

4、其他关联方情况

其他关联方名称	其他关联方与本企业关系
河南华英房地产开发有限责任公司	母公司参股的企业
河南国投供应链管理有限公司	母公司参股的企业
曹家富	法定代表人、董事长

其他说明

无

5、关联交易情况

(1) 关联租赁情况

本公司作为出租方：

单位：元

承租方名称	租赁资产种类	本期确认的租赁收入	上期确认的租赁收入
无			

本公司作为承租方：

单位：元

出租方名称	租赁资产种类	本期确认的租赁费	上期确认的租赁费
河南华英房地产开发有限责任公司	房屋	208,000.00	250,000.00

关联租赁情况说明

注：本公司租赁的河南华英房地产开发有限责任公司办公楼已于2020年5月将产权转移到本公司名下，租赁合同至2020年5月31日终止。

(2) 关联担保情况

本公司作为担保方

单位：元

被担保方	担保金额	担保起始日	担保到期日	担保是否已经履行完毕
无				

本公司作为被担保方

单位：元

担保方	担保金额	担保起始日	担保到期日	担保是否已经履行完毕
华英禽业总公司	47,500,000.00	2017年03月31日	2020年03月31日	是
华英禽业总公司	47,500,000.00	2017年04月28日	2020年04月28日	是
华英禽业总公司	50,000,000.00	2019年04月10日	2020年04月09日	是
华英禽业总公司	50,000,000.00	2019年04月11日	2020年04月10日	是
华英禽业总公司	50,000,000.00	2019年04月11日	2020年04月10日	是
华英禽业总公司	40,000,000.00	2019年07月08日	2020年06月25日	是
华英禽业总公司	40,000,000.00	2019年07月09日	2020年06月25日	是
华英禽业总公司	50,000,000.00	2019年06月25日	2020年06月25日	是
华英禽业总公司	50,000,000.00	2019年06月27日	2020年06月25日	是
华英禽业总公司	20,000,000.00	2019年01月25日	2020年01月25日	是
华英禽业总公司	60,000,000.00	2019年03月27日	2020年03月20日	是
华英禽业总公司、曹家富	55,000,000.00	2019年07月06日	2020年01月06日	是
华英禽业总公司、曹家富	40,000,000.00	2019年03月14日	2020年03月12日	是
华英禽业总公司、曹家富	20,000,000.00	2019年04月04日	2020年03月12日	是
华英禽业总公司	100,000,000.00	2019年03月12日	2020年03月11日	是
曹家富	20,000,000.00	2019年12月18日	2020年11月18日	否
曹家富	15,000,000.00	2019年11月23日	2020年10月23日	否
华英禽业总公司	10,000,000.00	2019年07月05日	2020年07月05日	否
华英禽业总公司	10,000,000.00	2019年07月08日	2020年07月08日	否
华英禽业总公司	11,000,000.00	2019年07月09日	2020年07月09日	否

华英禽业总公司	11,000,000.00	2019年07月10日	2020年07月10日	否
河南华英房地产开发有限责任公司	28,500,000.00	2019年12月26日	2020年12月10日	否
曹家富	35,000,000.00	2019年10月28日	2020年10月27日	否
华英禽业总公司	150,000,000.00	2020年04月08日	2021年04月07日	否
华英禽业总公司	100,000,000.00	2020年04月08日	2021年04月08日	否
华英禽业总公司	55,000,000.00	2020年01月06日	2021年01月06日	否
华英禽业总公司	25,000,000.00	2020年05月29日	2020年11月29日	否
华英禽业总公司	95,000,000.00	2020年03月31日	2020年09月30日	否
华英禽业总公司	60,000,000.00	2020年03月18日	2021年03月18日	否
华英禽业总公司	100,000,000.00	2020年03月10日	2021年03月09日	否
华英禽业总公司	60,000,000.00	2020年03月27日	2021年03月12日	否

关联担保情况说明

无

(3) 关键管理人员报酬

单位：元

项目	本期发生额	上期发生额
关键管理人员报酬	1,345,900.00	1,420,000.00

(4) 其他关联交易

无

6、关联方应收应付款项

(1) 应收项目

单位：元

项目名称	关联方	期末余额		期初余额	
		账面余额	坏账准备	账面余额	坏账准备
应收账款	河南国投供应链管理有限公司	3,000,000.00		3,000,000.00	
应收账款	上海华英食品销售有限公司	163,666.00		1,127,151.00	
应收账款	合计	3,163,666.00		4,127,151.00	
其他应收款：	河南省潢川华英禽			466,433,661.86	

	业总公司				
其他应收款：	合计			466,433,661.86	

(2) 应付项目

单位：元

项目名称	关联方	期末账面余额	期初账面余额
其他应付款	河南华英房地产开发有限责任公司	708,000.00	500,000.00
其他应付款	河南国投供应链管理有限公司	66,690,476.91	66,690,476.91
其他应付款	河南省潢川华英禽业总公司	10,193,654.86	2,400,000.00
其他应付款	曹家富		1,000.00
其他应付款	合计	77,592,131.77	69,591,476.91

7、关联方承诺

无

8、其他

无

十三、承诺及或有事项**1、重要承诺事项**

资产负债表日存在的重要承诺

无

2、或有事项**(1) 资产负债表日存在的重要或有事项**

无

(2) 公司没有需要披露的重要或有事项，也应予以说明

公司不存在需要披露的重要或有事项。

3、其他

无

十四、资产负债表日后事项

1、利润分配情况

单位：元

2、销售退回

无

3、其他资产负债表日后事项说明

无

十五、其他重要事项

1、分部信息

(1) 公司无报告分部的，或者不能披露各报告分部的资产总额和负债总额的，应说明原因

报告期内，因受畜牧业行业特点与公司规模限制，本公司无报告分部。

(2) 其他说明

无

2、其他对投资者决策有影响的重要交易和事项

无

3、其他

无

十六、母公司财务报表主要项目注释

1、应收账款

(1) 应收账款分类披露

单位：元

类别	期末余额					期初余额				
	账面余额		坏账准备		账面价值	账面余额		坏账准备		账面价值
	金额	比例	金额	计提比例		金额	比例	金额	计提比例	
其中：										
按组合计提坏账准备的应收账款	123,348,883.54	100.00%	19,328,005.13	16.30%	104,020,878.41	105,176,493.06	100.00%	18,784,203.52	17.86%	86,392,289.54
其中：										
合并范围内关联方组合	4,785,276.42				4,785,276.42					
合计	123,348,883.54	100.00%	19,328,005.13	16.30%	104,020,878.41	105,176,493.06	100.00%	18,784,203.52	17.86%	86,392,289.54

按单项计提坏账准备：0

单位：元

名称	期末余额			
	账面余额	坏账准备	计提比例	计提理由

按单项计提坏账准备：

单位：元

名称	期末余额			
	账面余额	坏账准备	计提比例	计提理由

按组合计提坏账准备：0

单位：元

名称	期末余额		
	账面余额	坏账准备	计提比例

确定该组合依据的说明：

无

按组合计提坏账准备：0

单位：元

名称	期末余额		
	账面余额	坏账准备	计提比例

无			
---	--	--	--

确定该组合依据的说明：

无

按组合计提坏账准备：

单位：元

名称	期末余额		
	账面余额	坏账准备	计提比例

确定该组合依据的说明：

如是按照预期信用损失一般模型计提应收账款坏账准备，请参照其他应收款的披露方式披露坏账准备的相关信息：

适用 不适用

按账龄披露

单位：元

账龄	期末余额
1 年以内（含 1 年）	90,701,267.33
1 至 2 年	9,982,641.06
2 至 3 年	7,580,731.88
3 年以上	15,084,243.27
3 至 4 年	4,016,113.86
4 至 5 年	1,116,782.46
5 年以上	9,951,346.95
合计	123,348,883.54

（2）本期计提、收回或转回的坏账准备情况

本期计提坏账准备情况：

单位：元

类别	期初余额	本期变动金额				期末余额
		计提	收回或转回	核销	其他	
按信用风险特征组合计提坏账准备的应收款项	18,784,203.52	543,801.61				19,328,005.13
合计	18,784,203.52	543,801.61				19,328,005.13

其中本期坏账准备收回或转回金额重要的：

单位：元

单位名称	收回或转回金额	收回方式
无	0.00	无
合计	0.00	--

无

(3) 本期实际核销的应收账款情况

单位：元

项目	核销金额
无	

其中重要的应收账款核销情况：

单位：元

单位名称	应收账款性质	核销金额	核销原因	履行的核销程序	款项是否由关联交易产生
无					

应收账款核销说明：

无

(4) 按欠款方归集的期末余额前五名的应收账款情况

单位：元

单位名称	应收账款期末余额	占应收账款期末余额合计数的比例	坏账准备期末余额
潢川县东兴羽绒有限公司	7,247,356.01	6.11%	362,367.80
咸宁温氏佳丰食品有限公司	5,197,634.71	4.38%	259,881.74
潢川县东兴羽绒有限公司	7,247,356.01	6.11%	362,367.80
咸宁温氏佳丰食品有限公司	5,197,634.71	4.38%	259,881.74
南京秦湖板鸭厂	4,790,643.77	4.04%	239,532.19
合计	29,680,625.21	25.02%	

(5) 因金融资产转移而终止确认的应收账款

无

(6) 转移应收账款且继续涉入形成的资产、负债金额

无

其他说明：

无

2、其他应收款

单位：元

项目	期末余额	期初余额
其他应收款	723,286,462.25	1,616,624,791.96
合计	723,286,462.25	1,616,624,791.96

(1) 其他应收款

1) 其他应收款按款项性质分类情况

单位：元

款项性质	期末账面余额	期初账面余额
非关联方往来	361,763,998.81	222,528,465.85
合并范围关联方往来	361,522,463.44	1,408,047,273.91
合计	723,286,462.25	1,630,575,739.76

2) 坏账准备计提情况

单位：元

坏账准备	第一阶段	第二阶段	第三阶段	合计
	未来 12 个月预期信用损失	整个存续期预期信用损失 (未发生信用减值)	整个存续期预期信用损失 (已发生信用减值)	
2020 年 1 月 1 日余额	21,899,947.80			21,899,947.80
2020 年 1 月 1 日余额在本期	—	—	—	—
本期计提	9,802,471.12			9,802,471.12
2020 年 6 月 30 日余额	31,702,418.92			31,702,418.92

损失准备本期变动金额重大的账面余额变动情况

□ 适用 √ 不适用

按账龄披露

单位：元

账龄	期末余额
1 年以内（含 1 年）	272,918,489.01
1 至 2 年	91,591,048.52
2 至 3 年	21,421,088.18
3 年以上	7,535,792.02
3 至 4 年	5,164,306.02
4 至 5 年	680,934.06
5 年以上	1,690,551.94

合计	393,466,417.73
----	----------------

3) 本期计提、收回或转回的坏账准备情况

本期计提坏账准备情况：

单位：元

类别	期初余额	本期变动金额				期末余额
		计提	收回或转回	核销	其他	
按信用风险特征组合计提坏账准备的其他应收款	21,899,947.80	9,802,471.12				31,702,418.92
合计	21,899,947.80	9,802,471.12				31,702,418.92

无

其中本期坏账准备转回或收回金额重要的：

单位：元

单位名称	转回或收回金额	收回方式
无	0.00	无
合计	0.00	--

无

4) 本期实际核销的其他应收款情况

单位：元

项目	核销金额
无	0.00

其中重要的其他应收款核销情况：

单位：元

单位名称	其他应收款性质	核销金额	核销原因	履行的核销程序	款项是否由关联交易产生
无					

其他应收款核销说明：

无

5) 按欠款方归集的期末余额前五名的其他应收款情况

单位：元

单位名称	款项的性质	期末余额	账龄	占其他应收款期末余额合计数的比例	坏账准备期末余额

菏泽华运食品有限公司	子公司往来款	93,765,927.23	1-5 年	12.96%	
信阳辰盛置业发展有限公司	子公司往来款	11,436,354.50	1-4 年	1.58%	
成都华英丰丰农业发展有限公司	子公司往来款	10,404,146.08	1-5 年	1.44%	
山东华英泽众禽业有限公司	子公司往来款	8,326,235.70	1 年以内	1.15%	
丰城种鸭有限公司	子公司往来款	7,513,262.07	1-3 年	1.04%	
合计	--	131,445,925.58	--		

6) 涉及政府补助的应收款项

单位：元

单位名称	政府补助项目名称	期末余额	期末账龄	预计收取的时间、金额及依据
无				

无

7) 因金融资产转移而终止确认的其他应收款

无

8) 转移其他应收款且继续涉入形成的资产、负债金额

无

其他说明：

无

3、长期股权投资

单位：元

项目	期末余额			期初余额		
	账面余额	减值准备	账面价值	账面余额	减值准备	账面价值
对子公司投资	3,013,205,145.54		3,013,205,145.54	3,013,205,146.54		3,013,205,146.54
对联营、合营企业投资	184,496,638.29		184,496,638.29	184,496,638.29		184,496,638.29
合计	3,197,701,783.83		3,197,701,783.83	3,197,701,784.83		3,197,701,784.83

(1) 对子公司投资

单位：元

被投资单位	期初余额(账面价值)	本期增减变动				期末余额(账面价值)	减值准备期末余额
		追加投资	减少投资	计提减值准备	其他		
河南华英樱桃谷食品有限公司	41,465,018.49					41,465,018.49	
菏泽华英禽业有限公司	100,000,000.00					100,000,000.00	
江西丰城华英禽业有限公司	95,041,540.00					95,041,540.00	
河南华英商业连锁有限公司	4,593,418.81					4,593,418.81	
河南淮滨禽业有限公司	100,000,000.00					100,000,000.00	
菏泽华运食品有限公司	5,000,000.00					5,000,000.00	
息县华英粮业有限责任公司	4,800,000.00					4,800,000.00	
上海华禽网络科技有限公司	9,701,119.42					9,701,119.42	
河南华樱生物科技股份有限公司	5,050,000.00					5,050,000.00	
杭州华英新塘羽绒制品有限公司	357,000,000.00					357,000,000.00	
河南华冉食品有限公司	4,500,000.00					4,500,000.00	
江苏华英顺昌农业发展有限公司	16,200,000.00					16,200,000.00	
成都华英丰丰农业发展有限公司	7,388,790.57					7,388,790.57	
烟台华英融资租赁有限公司	500,000,000.00					500,000,000.00	
新蔡华英禽业	10,000,000.00					10,000,000.00	

有限公司							
河南省华旭食品有限公司	6,000,000.00					6,000,000.00	
山东华英泽众禽业有限公司	10,980,000.00					10,980,000.00	
郑州华英鸿源食品有限公司	5,100,000.00					5,100,000.00	
上海华英华上食品有限公司	3,020,000.00					3,020,000.00	
新沂市华英顺昌养殖有限公司							
尉氏县华英禽业有限公司							
商丘华英禽业有限公司							
河南英乐农牧发展有限公司	1.00		1.00			0.00	
华英国际企业发展有限公司							
丰城华英种鸭有限公司	10,000,000.00					10,000,000.00	
河南振华鸭业有限公司	105,688,304.85					105,688,304.85	
潢川县奥盛实业有限公司	426,616,559.00					426,616,559.00	
信阳辰盛置业发展有限公司	349,787,430.00					349,787,430.00	
信阳宝昌置业发展有限公司	606,485,764.40					606,485,764.40	
河南华英新塘羽绒制品有限公司	228,787,200.00					228,787,200.00	
合计	3,013,205,146.54		1.00			3,013,205,145.54	

(2) 对联营、合营企业投资

单位：元

投资单位	期初余额 (账面价 值)	本期增减变动							期末余额 (账面价 值)	减值准备 期末余额	
		追加投资	减少投资	权益法下 确认的投 资损益	其他综合 收益调整	其他权益 变动	宣告发放 现金股利 或利润	计提减值 准备			其他
一、合营企业											
二、联营企业											
河南华姿 雪羽绒制 品有限公 司	10,320,99 0.80									10,320,99 0.80	
潢川县华 诚生物科 技有限责 任公司	937,823.6 3									937,823.6 3	
深圳华英 盛合投资 管理有限 公司	9,245.43									9,245.43	
联创融久 (深圳) 商业保理 有限公司	134,380,7 44.94									134,380,7 44.94	
潢川华英 生物制品 有限公司	25,293,36 7.41									25,293,36 7.41	
河南华阁 供应链科 技有限公 司	2,826,081 .32									2,826,081 .32	
广东华英 农科产业 投资基金 管理有限 公司	727,384.7 6									727,384.7 6	
广东华英 农业发展 有限公司	10,001,00 0.00									10,001,00 0.00	
小计	184,496,6 38.29									184,496,6 38.29	
合计	184,496,6									184,496,6	

	38.29								38.29
--	-------	--	--	--	--	--	--	--	-------

(3) 其他说明

无

4、营业收入和营业成本

单位：元

项目	本期发生额		上期发生额	
	收入	成本	收入	成本
主营业务	227,115,302.53	301,366,397.00	511,480,937.27	497,544,998.45
其他业务	2,987,242.88	1,528,234.96	971,900.94	1,086,176.94
合计	230,102,545.41	302,894,631.96	512,452,838.21	498,631,175.39

收入相关信息：

单位：元

合同分类	分部 1	分部 2	合计
其中：			
冻鸭产品	195,696,374.53		195,696,374.53
鸭苗	6,325,497.00		6,325,497.00
鸡苗	1,971,178.00		1,971,178.00
鸭毛	15,630,579.31		15,630,579.31
饲料	3,596,419.60		3,596,419.60
种蛋	3,895,254.09		3,895,254.09
租赁收入	2,904,257.82		2,904,257.82
其他	82,985.06		82,985.06
其中：			
其中：			
其中：			
其中：			
其中：			
其中：			

与履约义务相关的信息：

无

与分摊至剩余履约义务的交易价格相关的信息：

本报告期末已签订合同、但尚未履行或尚未履行完毕的履约义务所对应的收入金额为 0.00 元，其中，0.00 元预计将于 0 年度确认收入，0.00 元预计将于 0 年度确认收入，0.00 元预计将于 0 年度确认收入。

其他说明：

无

5、投资收益

单位：元

项目	本期发生额	上期发生额
权益法核算的长期股权投资收益		8,888,166.92
处置长期股权投资产生的投资收益	-1.00	
处置交易性金融资产取得的投资收益		-514,583.30
合计	-1.00	8,373,583.62

6、其他

无

十七、补充资料

1、当期非经常性损益明细表

√ 适用 □ 不适用

单位：元

项目	金额	说明
非流动资产处置损益	-24,814,664.09	公司处置生产性生物资产损失，详见资产处置收益。
计入当期损益的政府补助（与企业业务密切相关，按照国家统一标准定额或定量享受的政府补助除外）	10,141,687.36	金额较大（20万元以上）的政府补助有：稳岗失业保险补助 94.55 万元；续建富民计划“半截子”工程项目补贴款 45 万元；土地使用税返还 130 万元；丰城肉鸭综合加工项目专项补贴 92.42 万元；菏泽商品鸭加工项目专项补贴 89.83 万元；外经贸专项资金补贴 50.5 万元；杭州市萧山区区级机关事业单位会计结算中心 19 年区突出企业贡献奖励资金 20 万元；2019 年市级产业化专项资金 49.72 万元；税费返还合计 259.36 万元；租赁费补贴 64.99 万元。
除上述各项之外的其他营业外收入和支出	-294,222.93	
减：所得税影响额	275,141.50	
少数股东权益影响额	2,470,178.25	

合计	-17,712,519.41	--
----	----------------	----

对公司根据《公开发行证券的公司信息披露解释性公告第 1 号——非经常性损益》定义界定的非经常性损益项目，以及把《公开发行证券的公司信息披露解释性公告第 1 号——非经常性损益》中列举的非经常性损益项目界定为经常性损益的项目，应说明原因。

适用 不适用

2、净资产收益率及每股收益

报告期利润	加权平均净资产收益率	每股收益	
		基本每股收益（元/股）	稀释每股收益（元/股）
归属于公司普通股股东的净利润	-14.91%	-0.6521	-0.6521
扣除非经常性损益后归属于公司普通股股东的净利润	-14.15%	-0.6190	-0.6190

3、境内外会计准则下会计数据差异

(1) 同时按照国际会计准则与按中国会计准则披露的财务报告中净利润和净资产差异情况

适用 不适用

(2) 同时按照境外会计准则与按中国会计准则披露的财务报告中净利润和净资产差异情况

适用 不适用

(3) 境内外会计准则下会计数据差异原因说明，对已经境外审计机构审计的数据进行差异调节的，应注明该境外机构的名称

无

4、其他

无

第十二节 备查文件目录

- 一、载有法定代表人曹家富先生签名的2020年半年度报告。
- 二、载有公司法定代表人、主管会计工作负责人及会计机构负责人签名并盖章的会计报表。
- 三、报告期内在中国证监会指定信息披露媒体上公开披露过的所有公司文件的正本及公告的原稿。
- 四、备查文件备置地点：公司证券部办公室。

河南华英农业发展股份有限公司

法定代表人：曹家富

二零二零年八月二十七日