

公司代码：603557

公司简称：起步股份

起步股份有限公司 2020 年半年度报告



重要提示

一、本公司董事会、监事会及董事、监事、高级管理人员保证半年度报告内容的真实、准确、完整，不存在虚假记载、误导性陈述或重大遗漏，并承担个别和连带的法律责任。

二、公司全体董事出席董事会会议。

三、本半年度报告未经审计。

四、公司负责人周建永、主管会计工作负责人周建永及会计机构负责人（会计主管人员）陈章旺声明：保证半年度报告中财务报告的真实、准确、完整。

五、经董事会审议的报告期利润分配预案或公积金转增股本预案

无

六、前瞻性陈述的风险声明

适用 不适用

本报告中所涉及的未来计划、发展战略等前瞻性描述不构成公司对投资者的实质承诺，敬请投资者注意投资风险。

七、是否存在被控股股东及其关联方非经营性占用资金情况

否

八、是否存在违反规定决策程序对外提供担保的情况？

否

九、重大风险提示

公司已在本报告中详细描述存在的行业风险、经营风险等，敬请广大投资者查阅本报告“第四节经营情况讨论与分析”中“三、其他披露事项”中（二）“可能面对的风险”相关内容。

十、其他

适用 不适用

目录

第一节	释义.....	4
第二节	公司简介和主要财务指标.....	4
第三节	公司业务概要.....	7
第四节	经营情况的讨论与分析.....	15
第五节	重要事项.....	23
第六节	普通股股份变动及股东情况.....	40
第七节	优先股相关情况.....	42
第八节	董事、监事、高级管理人员情况.....	42
第九节	公司债券相关情况.....	44
第十节	财务报告.....	48
第十一节	备查文件目录.....	155

第一节 释义

在本报告书中，除非文义另有所指，下列词语具有如下含义：

常用词语释义		
起步股份、本公司、公司、母公司	指	起步股份有限公司
《公司法》	指	《中华人民共和国公司法》
《证券法》	指	《中华人民共和国证券法》
浙江起步儿童用品有限公司	指	曾用名“青田起步儿童用品有限公司”
依革思儿	指	依革思儿有限公司
依革思儿（浙江）	指	依革思儿（浙江）服饰有限公司
Euromonitor	指	欧睿信息咨询有限公司，第三方市场调研机构
蝶讯网	指	深圳市蝶讯网科技股份有限公司，第三方时尚产业互联网综合服务提供商
POP	指	POP（全球）时尚网络机构，第三方时尚设计咨询平台
WGSN	指	Worth Global Style Network，第三方时尚预测和潮流趋势分析提供商
外协生产	指	本单位的某项生产任务交由外部其他相关企业代为生产加工
OEM 模式	指	受托厂商按委托厂商的涉及与授权，自行采购原材料并生产产品
A 股	指	境内上市人民币普通股
元	指	人民币元

第二节 公司简介和主要财务指标

一、 公司信息

公司的中文名称	起步股份有限公司
公司的中文简称	起步股份
公司的外文名称	Qibu Corporation Limited
公司的外文名称缩写	Qibu Co., Ltd.
公司的法定代表人	周建永

二、 联系人和联系方式

	董事会秘书	证券事务代表
姓名	吴剑军	胡馨月
联系地址	浙江丽水市青田县油竹新区侨乡工业园区赤岩3号	浙江丽水市青田县油竹新区侨乡工业园区赤岩3号
电话	0578-6558818	0578-6558818
传真	0578-6558818	0578-6558818
电子信箱	abckids@qbabc.com.cn	abckids@qbabc.com.cn

三、基本情况变更简介

公司注册地址	浙江青田县油竹新区侨乡工业园区赤岩3号
公司注册地址的邮政编码	323900
公司办公地址	浙江丽水市青田县油竹新区侨乡工业园区赤岩3号
公司办公地址的邮政编码	323900
公司网址	www.abckids.com.cn
电子信箱	abckids@qbabc.com.cn
报告期内变更情况查询索引	无

四、信息披露及备置地点变更情况简介

公司选定的信息披露报纸名称	《上海证券报》、《中国证券报》、《证券时报》、《证券日报》
登载半年度报告的中国证监会指定网站的网址	www.sse.com.cn
公司半年度报告备置地点	公司董事会办公室
报告期内变更情况查询索引	无

五、公司股票简况

股票种类	股票上市交易所	股票简称	股票代码	变更前股票简称
A股	上海证券交易所	起步股份	603557	无

六、其他有关资料

适用 不适用

七、公司主要会计数据和财务指标

(一) 主要会计数据

单位：元 币种：人民币

主要会计数据	本报告期 (1-6月)	上年同期	本报告期比上年同期增减(%)
营业收入	560,393,210.73	718,742,792.72	-22.03
归属于上市公司股东的净利润	66,091,313.77	106,849,349.23	-38.15
归属于上市公司股东的扣除非经常性损益的净利润	45,944,554.08	90,519,268.83	-49.24
经营活动产生的现金流量净额	-277,408,621.08	-18,391,190.47	不适用
	本报告期末	上年度末	本报告期末比上年末增减(%)
归属于上市公司股东的净资产	1,664,275,504.44	1,674,663,055.77	-0.62
总资产	2,897,984,835.46	2,574,362,679.21	12.57

(二) 主要财务指标

主要财务指标	本报告期 (1-6月)	上年同期	本报告期比上年同期增减(%)
基本每股收益(元/股)	0.1406	0.2273	-38.14
稀释每股收益(元/股)	0.1169	0.2253	-48.11

扣除非经常性损益后的基本每股收益 (元/股)	0.0978	0.1926	-49.22
加权平均净资产收益率(%)	3.87	6.67	减少2.80个百分点
扣除非经常性损益后的加权平均净资产 收益率(%)	2.69	5.65	减少2.96个百分点

公司主要会计数据和财务指标的说明

适用 不适用

八、境内外会计准则下会计数据差异

适用 不适用

九、非经常性损益项目和金额

适用 不适用

单位:元 币种:人民币

非经常性损益项目	金额	附注(如适用)
非流动资产处置损益		
越权审批,或无正式批准文件, 或偶发性的税收返还、减免		
计入当期损益的政府补助,但 与公司正常经营业务密切相 关,符合国家政策规定、按照 一定标准定额或定量持续享受 的政府补助除外	22,710,927.71	
计入当期损益的对非金融企业 收取的资金占用费		
企业取得子公司、联营企业及 合营企业的投资成本小于取得 投资时应享有被投资单位可辨 认净资产公允价值产生的收益		
非货币性资产交换损益		
委托他人投资或管理资产的损 益		
因不可抗力因素,如遭受自然 灾害而计提的各项资产减值准 备		
债务重组损益		
企业重组费用,如安置职工的 支出、整合费用等		
交易价格显失公允的交易产生 的超过公允价值部分的损益		
同一控制下企业合并产生的子 公司期初至合并日的当期净损 益		
与公司正常经营业务无关的或 有事项产生的损益		
除同公司正常经营业务相关的 有效套期保值业务外,持有交 易性金融资产、衍生金融资产、		

交易性金融负债、衍生金融负债产生的公允价值变动损益，以及处置交易性金融资产、衍生金融资产、交易性金融负债、衍生金融负债和其他债权投资取得的投资收益		
单独进行减值测试的应收款项、合同资产减值准备转回		
对外委托贷款取得的损益		
采用公允价值模式进行后续计量的投资性房地产公允价值变动产生的损益		
根据税收、会计等法律、法规的要求对当期损益进行一次性调整对当期损益的影响		
受托经营取得的托管费收入		
除上述各项之外的其他营业外收入和支出	-33,698.39	
其他符合非经常性损益定义的损益项目	2,960,154.11	
少数股东权益影响额		
所得税影响额	-5,490,623.74	
合计	20,146,759.69	

十、其他

适用 不适用

第三节 公司业务概要

一、报告期内公司所从事的主要业务、经营模式及行业情况说明

(一) 主要业务

公司自 2009 年成立以来，一直专注于童鞋、童装和儿童服饰配饰等的设计、研发、生产、采购和销售，主营业务未发生重大变化。

公司产品主要定位于中端市场，面向 3-13 岁儿童。童鞋方面，公司在青田和泉州等地设立童鞋研发生产基地，采取自主生产与外协生产相结合的生产模式，主要产品为儿童皮鞋和运动鞋。

童装及儿童服饰配饰方面，公司采用外协生产方式，主要产品为各类儿童服装及服饰配饰。公司的产品品类、类型及款数情况如下：

产品品类	产品类型	款数
童鞋	皮鞋、运动鞋等	每季 200-300 款
童装	T 恤、毛衫、衬衫、裤类、裙类、外套、套装、呢大衣、羽绒服等	每季 200-300 款
配饰	包、帽类、袜类、内衣、泳装等配饰	每季 50-150 款

产品品类一览 🔍

01 服饰/CLOTHES



02 鞋品/SHOES



03 配件/ACCESSORY



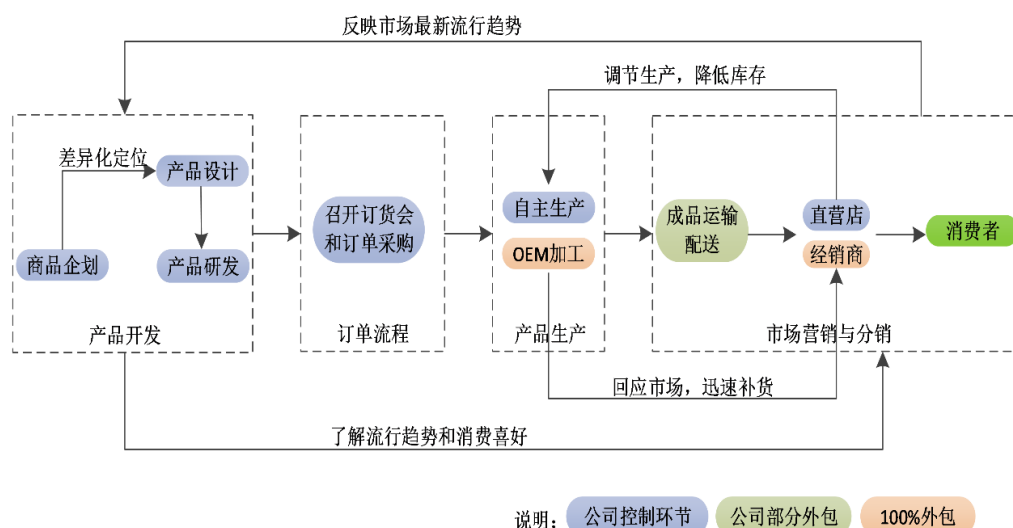
ABCKIDS
JUST FOR LOVE | 专业爱孩子

(二) 经营模式

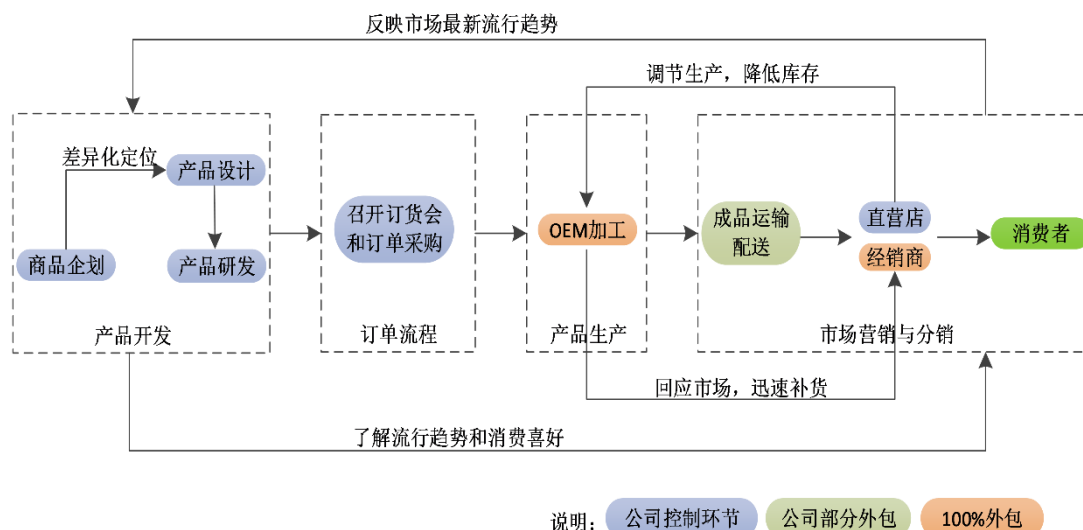
报告期内公司经营模式无重大变化。

目前公司采取纵向一体化的业务模式，覆盖从商品企划、设计开发、原材料采购、生产到销售等各个环节，实现了对产业链各个环节直接、及时和有效的控制。

公司童鞋的主要业务模式如下：



公司童装的主要业务模式如下：



在业务链的前端，公司重视商品企划和产品研发，长期与国际知名流行趋势提供商开展合作，通过实地调研进行信息收集，分析下一年的流行趋势、开展产品主题策划，对产品进行系列主题定位。在业务链的中端和后端，公司通过由“自主生产+外协生产”构成的高效产品供应体系和扁平化管理的销售体系打造出一条快速反应的供应链。其中，外协生产有利于发挥不同厂商的专业性，提高公司的柔性生产能力，同时降低公司资本投入，提高资本运营效率。

1、设计及研发模式

公司采取自主研发方式。公司设立商品研发事业部负责公司产品的企划、研究开发及设计工作；商品企划工作主要由商品企划中心负责，商品企划中心定期进行趋势研究，通过对品牌定位的解读和目标竞品的分析，制定并实施商品计划，跟踪产品的销售和库存，分析产品售罄率，提高公司货品营运效率；商品研发事业部下设的鞋服开发中心长期与国际国内知名流行趋势提供商 WGSN、POP 以及蝶讯网及知名设计公司 2AM INC LOS ANGELES 等合作，坚持以产品研发和创新为核心，为满足童鞋透气、减震、安全等多方面需求，不断提升产品的舒适度和款式设计水平，将研发高品质、高性能的童鞋产品作为首要目标，为市场研发出舒适、安全、时尚的儿童服饰产品。

2、生产模式

公司采取订单生产模式，其中，童鞋类产品以“自主生产+外协生产”相结合，童装及儿童服饰配饰采用外协生产方式。

①自主生产模式

公司自主设计产品，生产中心根据不同产品的品类、生产工艺、订货数量、采购成本等因素组织生产，完成产品生产任务。

②外协生产模式

公司外协生产主要是 OEM 模式，OEM 模式下，公司与外协厂商签订成品采购合同，外协生厂商按公司的设计样板，自行采购原材料、生产并提供产成品。

公司推行全面质量管理，实施全过程质量控制。公司对产品质量控制措施贯穿产品从加工到入库的整个过程，在每一阶段均设立严格的质量控制措施，公司对产品内在品质控制的一般流程如下：

环节	自主生产质量控制	外协生产质量控制
供应商甄选阶段	对原材料供应商进行资质审核，建立供应商评估机制，考虑原材料质量、交货期等因素，经研发部、品控部、供应链管理部和财务部等综合评估考核后选择。	对外协厂商进行资质审核，制定外协工厂质量管理体系手册并建立供应商评估表，综合评估外协厂商开发技术能力、交期、质量及成本等管控措施
加工生产阶段	公司生产部门严格按公司制定的质量控制标准开展生产； 公司生产部门在批量生产前先进行小量生产试做，送交公司指定的检测机构按标准进行产品物性、化性等方面检测合格后，方可投入批量生产； 公司生产部门品质部对自主生产进行全程质量管控。	与外协厂商在采购合同中明确约定生产所执行的检测标准、工艺技术要求等规范性条款； 外协厂商在批量生产前先进行小量生产试做，送交公司指定的检测机构按标准进行产品物性、化性等方面检测合格，方可投入批量生产； 外协厂商由公司派驻品质控制人员进行质量管控。
交货验收阶段	产品订单完成批量生产后，公司生产部门品质部对送货前的产品，按照一定比例进行现场开箱检验，检验合格后由品质部开具合格的验货报告，方可送货；	产品订单完成批量生产后，公司派驻外协厂商的品质控制人员对送货前的产品，按照一定比例进行现场开箱检验，检验合格后由驻厂品质控制人员开具合格的验货报告，方可送货；
成品入库阶段	产品入库需携带装箱清单、验货报告、检测报告等必备资料，质量管理中心的质检人员按一定比例进行最终入库检验； 检验判定合格时，物流仓库办理成品入库手续，判定不合格时，退回返修，未经检验的产品不予接收入库。	产品入库需携带装箱清单、验货报告、检测报告等必备资料，质量管理中心的质检人员按一定比例进行最终入库检验； 检验判定合格时，物流仓库办理成品入库手续，对确定为不符合质量标准或公司生产要求的产品，公司不予接收入库并要求其返工或退货。

3、订货模式

为了充分满足各经销商的差异化需求，对产品合理备货，公司采取经销商集中向公司订货的模式，并通过订货流程的设计和协议条款执行。公司每年组织四季订货会，订货会一般在新一季产品推出 6 个月之前召开。

4、采购模式

公司设有供应链管理中心，负责制定公司各业务的供应链管理策略，负责协调和管理各事业部的供应商开发、管理、招标、采购和物资管理等相关工作。通过询价比价原则、一致性原则和审计监督原则的采购原则，谨慎选择供应商，以实现在控制成本的前提下保证品质。

5、销售模式

公司目前采用经销和直营、线上和线下相结合的销售模式。为提高市场拓展效率，降低资金和管理压力，公司向经销商采取买断销售的模式，并对终端店铺采取统一标准化管理，在门店选址、空间形象设计、商品陈列和推广、销售分析、库存管理和导购培训等方面提供制度指导，保

障公司在品牌推广、店铺形象建设、产品营销等方面的标准化实施，截至 2020 年 6 月 30 日，公司经销商终端门店数量为 2,181 家，覆盖 31 个省市自治区。直营模式经营的网点从 2015 年 12 月开始设立，截至 2020 年 6 月 30 日，公司共有 45 家直营门店。线上销售方面，公司与天猫、京东商城等电子商务平台均开展了合作，采取与线下店铺差异化的产品营销策略，从而使电商销售与线下实体网点销售相辅相成，相互促进。

（三）行业情况说明

1、行业的发展情况

我国儿童服饰企业整体起步较晚，20 世纪 80 年代，国内儿童服饰厂商主要从事童鞋和童装的代工生产制造。20 世纪 90 年代末至 21 世纪初，随着全球化进程的不断推进，国内一些自主品牌开始崭露头角，但是尚未实现大规模扩张，根据 Euromonitor Passport 的统计和预测，目前我国儿童服饰市场仍处于快速成长期，预期到 2024 年我国童鞋、童装市场达到 950 亿元、4,235 亿元，并展现以下几个特点：

（1）我国儿童服饰企业主要分布在珠江三角洲和长江三角洲地区。以温州、台州等地为代表的浙江鞋业基地主要生产皮布鞋；以泉州、晋江等地为代表的福建鞋业基地主要生产运动鞋。产业集群化有利于充分利用原材料、人力以及市场营销资源，发挥规模经济效应，为建立差异化竞争优势奠定低成本基础。

（2）我国儿童服饰行业经营模式可分为传统加工模式、设计与品牌运营相结合模式和自主品牌经营模式。其中，传统加工模式下的企业不具有自主品牌和销售渠道，主要为其他品牌进行代加工，利润来源主要为加工费用；设计与品牌运营相结合模式下的企业将产品制造和零售分销业务外包，自身则集中于设计开发和品牌推广，这种轻资产模式通过放弃产业链中附加值较低的制造业务来降低资本投入，以此提高资本回报率；自主品牌模式亦称为研发、生产和销售混合经营模式，其优势在于可以控制研发设计、产品质量，有效降低产品成本，增加利润空间，同时直接面对消费市场，增强企业对市场需求的快速反应能力。

（3）从儿童服饰的需求情况来看，近年来我国城镇化进程不断加快，2019 年我国城镇常住人口达 8.48 亿人，较上年末增加 1,706 万人，常住人口城镇化率达到 60.60%，较上年末提高 1.02 个百分点。此外，城乡居民人均可支配收入亦保持持续增加趋势，2019 年城镇居民人均可支配收入达 42,359 元，较上年增长 7.9%；农村居民人均可支配收入达 16,021 元，较上年增长 9.6%。随着我国城镇化进程的推进和收入的增长，城乡居民消费能力增强，儿童服饰市场需求量将随之扩大。

（4）随着“80 后”、“90 后”的父母逐渐成为儿童消费市场的主要购买者，对儿童服饰产品的颜色、款式、质量提出更高的要求，也更愿意为有品质保障且设计独特的品牌服饰产品支付更高的价格。同时，对童装童鞋产品的安全、健康等功能性需求凸显，功能性面料的研发已被提上日程，促使部分儿童服饰市场向专业化的方向发展。

随着我国家庭对儿童消费习惯和消费意识的改变，更为注重生活品质的要求，注重优生优育的育儿观念，从而更注重儿童服饰行业的品质和功能性，推动着儿童服饰行业朝品牌化、优质化方向发展。

2、公司的行业地位

（1）童鞋的市场地位

公司坚持以产品研发和创新为核心，为满足童鞋透气、减震、安全等多方面需求，不断提升产品的舒适度和款式设计水平，将研发高品质、高性能的童鞋产品作为首要目标。

根据 Euromonitor Passport 数据库的统计，2019 年中国童鞋市场前 10 大品牌市场占有率为 18.40%。ABC KIDS 在中国童鞋市场名列前茅，2019 年 ABC KIDS 的市场占有率达 3.5%。



（2）童装的市场地位

公司下设的服装开发中心长期与国际知名流行趋势提供商合作，收集整理最新的时尚资讯，定位产品主题。以“童装促进童鞋消费，童鞋带动童装增长”为经营战略，经过多年发展，形成了童鞋、童装两大业务齐头并进的良好发展态势。

相较于童鞋市场，童装市场竞争日益激烈，根据 Euromonitor Passport 数据库的统计，2019 年中国童装市场前 10 大品牌市场占有率为 13.00%。近年来，ABC KIDS 在童装市场表现良好，市场占有率 0.5%。



二、报告期内公司主要资产发生重大变化情况的说明

适用 不适用

三、报告期内核心竞争力分析

适用 不适用

(1) 良好的品牌形象

公司运营的“ABC KIDS”品牌，主要定位于 3-13 岁儿童，产品线包含全季节各类儿童服饰产品，能够较好满足消费者对儿童服饰产品的一站式购物需求，在多年运营中树立了良好的品牌形象。得益于丰富的产品种类、积极的营销策略和“ABC KIDS”打造的良好品牌形象，公司逐步从一家区域性儿童用品企业，发展为全国性的知名儿童服饰品牌公司，特别是在三、四线城市，已获得较高的品牌知名度和市场占有率。公司先后荣获“中国轻工业百强企业”、“2020 年中国 500 最具价值品牌”、“全国产品和服务质量诚信示范企业”等荣誉奖项。



(2) 最具影响力的童鞋品牌

起步股份是一家专注于儿童用品行业的品牌运营商，主营舒适时尚风格的“ABCKIDS”品牌和儿童健康服务的“QIBUKIDS”品牌。一直以来，起步股份都秉持着“用心经营爱”的经营理念，公司旗下品牌 ABCKIDS 以时尚的设计、优质的品质在儿童消费市场赢得良好口碑，获得了多方认可，连续 8 年在中国童鞋市场综合占有率中位居行业第一，在国内儿童服饰市场中具有较强的竞争优势；公司新推出品牌 QIBUKIDS 专注儿童足踝健康，专注儿童预防矫正功能鞋研发，帮助孩子们预防和矫正足部健康问题，致力于为儿童提供足部健康管理一站式服务，成为国内上市公司中专注于儿童足踝健康的引领品牌。

(3) 丰富的产品品类和卓越的产品品质

公司产品主要定位于 3-13 岁儿童，产品线包含全季节各类儿童服饰产品，满足儿童服装和鞋子的多样化搭配需求。公司的童装产品包括 T 恤、裤类、毛衫、裙类、外套、羽绒服等；童鞋产品包括运动鞋、皮鞋等，同时公司还自主研发了如减震、稳定后跟杯等多功能的健康童鞋。公司童装和童鞋产品协同发展，丰富的产品线满足了消费者对儿童服饰产品的一站式购物需求。

随着消费者对产品品质追求的提高和儿童鞋服国家标准的日趋严格，公司在青田和泉州等地设立童鞋研发生产基地，产品从加工到入库的每一阶段均设立严格的质量控制措施，通过标准化加工、逐件检测等生产方式，最大限度的保证了出厂产品的品质。公司产品质量稳定可靠，先后获得“全国质量检验稳定合格产品”和“全国质量和服务诚信优秀企业”等奖项。



（4）深厚的行业积累和创新的产品设计

公司实际控制人章利民先生和总经理周建永先生，专注于儿童服饰行业二十多年，带领公司设计研发团队经过持续、长期的探索创新，积累了丰富且深厚的行业经验，对儿童服饰行业有着深入且独特的研究与理解。公司高管团队普遍从事服饰行业十多年，拥有丰富的服饰研发、生产和销售经验，对儿童服饰行业的发展变革有深刻认识，能够准确把握行业发展方向，为公司的迅速发展提供了至关重要的作用。

公司坚持以产品研发和创新为核心，并从儿童健康成长出发，不断研究与积累创新的面料运用、产品设计与工艺技术。在产品安全方面，公司规避了具有潜在安全隐患的配件使用；在功能设计方面，公司研发设计了满足儿童服饰透气、减震、安全、健康等多方面需求的产品。依靠不断研发新型、舒适面料和技术工艺的持续追求，公司逐步形成儿童服饰产品自主研发优势，得到了市场和行业的广泛认可。截至 2020 年 6 月 30 日，公司及其子公司共拥有 265 项有效专利，其中，发明专利 16 项，实用新型专利 162 项，外观设计专利 87 项。

（5）完善的销售网络布局

我国儿童服饰行业尚处于成长期，多数儿童服饰品牌尚属于区域性品牌。公司经过多年的市场营销实践，已从一家区域性企业，发展成为全国性知名儿童服饰企业，逐步建立了以经销直营相结合、层次结构合理、分布范围广泛、线上线下互补为特征的终端零售网络。

公司以经销网络为依托，截至 2020 年 6 月 30 日，一级经销商 18 家，单店加盟商 406 家。公司产品主要通过经销商设立终端门店实现销售，基本覆盖全国 31 个省市自治区，其中市县和乡镇门店占比在 70%以上。成熟的经销网络体系和体量庞大的终端门店为公司业务的持续稳定发展奠定了良好基础。为巩固原有市场占有率并进一步开拓市场，公司与天猫、京东等知名电商平台展开了良好合作，保障了品牌销售渠道的稳定顺畅与快速响应。随着直营门店和电商等终端自营渠道的建立，公司多元化销售网络开始逐步成型，有助于增强公司综合抗风险能力。

（6）完善的人才培养机制

公司坚持“以人为本”的原则，继续完善“起步商学院”学习平台，不断加强业务骨干的选拔、培养工作，建立和完善人才发展机制。同时，公司将根据业务发展需要通过内部人才培养和外部人才引进相结合的方式进一步增加高素质的专业人才的储备，营造吸引高素质的儿童服饰行业技术人才和管理人才的工作环境，打造一支开拓进取、充满活力的人才队伍。

第四节 经营情况的讨论与分析

一、经营情况的讨论与分析

起步股份作为儿童用品行业知名的品牌服务商，主要定位中端市场。报告期内，受疫情等因素影响，公司实现主营业务收入 55,460.05 万元，同比下降 22.52%，其中童鞋销售金额达到 33,712.44 万元，与上年同期下降 26.20%，童装业务销售金额达到 14,250.78 万元，与上年同期下


降 30.89%；公司线上销售收入达到 2,845.90 万元，线下销售收入为 52,614.15 万元；归属于上市公司股东的净利润 6,609.13 万元，比上年同期下降 38.15%。公司在报告期内主要着力于完成以下几个方面的工作：

1、加强品牌推广，打造有温度的儿童品牌

公司致力于“爱心文化”的传递，通过“爱宝成长计划”、“新声有范”等公益活动持续为中国贫困地区儿童送去爱与希望，为儿童的成长保驾护航。此外，公司旗下品牌 ABC KIDS 着力于为孩子们的健康成长提供更细心的呵护和保护，研发出众多基于满足舒适和安全的产品科技，形成“安全+防护”两大暖心产品科技矩阵；公司旗下品牌 QIBUKIDS 专注儿童足踝健康，致力于为儿童提供足部健康管理一站式服务。同时，公司开始逐步打造儿童用品一体化购物平台，满足儿童多样化的需求，进一步提升用户粘性，塑造了有爱有温度的专业儿童品牌形象。

2、搭建儿童足检一站式服务平台，让孩子健康起步

足部被称作“人的第二心脏”，对人体健康有着重要影响，足部健康值得每个人高度重视，并且需要“从娃娃抓起”。QIBUKIDS 联合阿里巴巴达摩院人工智能团队和丁香诊所足踝外科专家团队，吸取世界足部健康的先进研究经验和成果，深入应用人体生物力学原理，搭建了 QIBUKIDS 足部健康检测服务系统，推出 QIBUKIDS 儿童足部健康检测仪，健康检测仪借助三维视觉算法，快速识别足部问题，完成足部测量与分类，输出专业化测量报告，并结合用户足型完成鞋类产品推荐与定制。公司加快儿童预防矫正功能鞋研发，及时帮助孩子们预防和矫正足部健康问题，为儿童足部发育阶段进行保驾护航。



3、开展新零售商业模式，扩展公司销售渠道

2020 年，新型冠状病毒对全球经济增长提出了严峻挑战，在应对疫情期间，公司通过开展新零售销售模式，提升全渠道销售能力。线上布局方面，通过网络直播、小程序等新零售工具，创新业绩增长点；线下布局方面，公司在传统经销模式下，增加了单店加盟的经销模式，通过“一店一直播，一店一商城、一店多社群”的线上线下新零售运营，把线下流量导入线上，对目标群体进行用户画像，构建线上线下共享的私域流量池，极大缓解了疫情对业绩的冲击。报告期内，经中国证券监督管理委员会核准，公司获准发行可转换公司债券 52,000 万元，天健会计师事务所（特殊普通合伙）于 2020 年 4 月 16 日出具了《验证报告》，经其审验，上述募集资金已全部到位。未来，可转债项目的建设将持续带动销售渠道的扩张。

4、推进信息化建设，提升核心竞争力

报告期内，公司全面升级会员管理系统，从传统 CRM 升级为 SCRM，将线下会员关系转变为线上导购与线下消费体验相结合模式。通过创建品牌微商城，借助社交优势实现会员裂变的同时，为消费者提供便捷的购物体验。不断完善仓储管理系统，提升自有仓储捡货、配货、发货效率，并实现总仓 B2B、B2C 多模式运营，让库存管理精确高效；改造分销系统，实现单店加盟模式，报告期内，公司实现单店加盟 406 家，大大提高了公司的发货速度，从而提高了终端的反应能力和运营效率；通过升级线上线下零售系统，实现全渠道库存共享，为终端零售门店赋能。

5、优化内部人才结构，助力新零售布局

根据公司的战略发展需求，公司不断从电商平台和相关零售行业，引入符合新零售业务模式需要的人才，并根据业务的发展需要，提前布局多品类的专业人士。公司坚持以人为本，完善人才培养机制，提升内部员工的能力和工作效能，并为员工规划多通道的职业发展路径，满足员工个人发展的多层次需要，为人才队伍的“一专多能”打基础。

二、报告期内主要经营情况

(一) 主营业务分析

1 财务报表相关科目变动分析表

单位:元 币种:人民币

科目	本期数	上年同期数	变动比例 (%)
营业收入	560,393,210.73	718,742,792.72	-22.03
营业成本	352,002,470.15	461,277,948.05	-23.69
销售费用	67,980,408.11	67,317,480.95	0.98
管理费用	33,295,685.78	40,614,181.62	-18.02
财务费用	20,027,220.81	12,594,068.79	59.02
研发费用	12,319,315.92	13,959,193.33	-11.75
经营活动产生的现金流量净额	-277,408,621.08	-18,391,190.47	不适用
投资活动产生的现金流量净额	111,225,601.60	-93,335,791.65	不适用
筹资活动产生的现金流量净额	312,967,119.64	136,123,230.63	129.91

营业收入变动原因说明:主要系报告期内受新冠肺炎疫情影响本期销售收入减少。

营业成本变动原因说明:主要系销售收入减少所致。

销售费用变动原因说明:本期销售费用较上期基本持平。

管理费用变动原因说明:主要是由于上年同期股份支付确认费用所致。

财务费用变动原因说明:主要系本期发行可转换公司债券导致利息费用增加所致。

研发费用变动原因说明:主要系本期研发投入略有减少所致。

经营活动产生的现金流量净额变动原因说明:主要系报告期内受新冠肺炎疫情影响本期销售商品收到的现金减少,本期购买商品、接受劳务支付的现金较上年有所增加所致。

投资活动产生的现金流量净额变动原因说明:主要系报告期内公司对外投资减少所致。

筹资活动产生的现金流量净额变动原因说明:主要系本期发行可转换公司债券所致。

2 其他

(1) 公司利润构成或利润来源发生重大变动的详细说明

适用 不适用

(2) 其他

适用 不适用

(二) 非主营业务导致利润重大变化的说明

适用 不适用

(三) 资产、负债情况分析

适用 不适用

1. 资产及负债状况

单位:元

项目名称	本期期末数	本期期末数占总资产的比例 (%)	上年同期期末数	上年同期期末数占总资产的比例 (%)	本期期末金额较上年同期期末变动比例 (%)	情况说明
交易性金融资产	63,000,000.00	2.17	123,000,000.00	4.74	-48.78	主要系理财产品到期所致
应收款项融资	17,912,011.32	0.62	0.00	0.00	100.00	公司首次执行新金融工具准则将“银行承兑汇票”调整列报为“应收款项融资”所致
预付款项	107,870,061.67	3.72	70,652,943.62	2.72	52.68	主要系本期预付较多的商品采购预付款所致
其他应收款	39,248,559.81	1.35	9,710,690.30	0.37	304.18	主要系其他往来款增多所致
存货	325,923,237.43	11.25	213,006,367.20	8.20	53.01	主要系秋季订单及直营备货入库,部分订单交期延后所致
其他权益工具投资	78,000,000.00	2.69	278,000,000.00	10.71	-71.94	主要系刘志恒回购深圳市泽汇科技有限公司股权所致
投资性房地产	55,904,665.43	1.93	0.00	0.00	100.00	主要系厂房出租

						转入“投资性房地产”核算所致
在建工程	35,000.00	0.00	876,328.09	0.03	-96.01	主要系公司在建项目完工所致
无形资产	102,263,129.36	3.53	33,138,740.88	1.28	208.59	主要系收购依革思儿有限公司所致
长期待摊费用	81,595,330.55	2.82	4,668,972.53	0.18	1,647.61	主要系部分区域推行单店加盟,给予经销商的补偿所致
递延所得税资产	32,314,038.28	1.12	14,680,165.64	0.57	120.12	主要系资产减值准备增加所致
其他非流动资产	34,972,083.73	1.21	105,898,077.09	4.08	-66.98	主要系收购依革思儿有限公司完成其他流动资产相应减少所致
预收款项	0.00	0.00	5,532,368.53	0.21	-100.00	主要系本期执行新收入准则导致预收款项重分类列示至合同负债所致
合同负债	8,259,602.48	0.29	0.00	0.00	100.00	主要系本期执行新收入准则导致预收款项重分类列示至合同负债所致
其他应付款	28,453,311.61	0.98	49,662,892.94	1.91	-42.71	主要系上年同期应付股利暂未支付所致
长期借款	43,900,000.00	1.51	0.00	0.00	100.00	主要系本期产生长期借款所致
应付债券	504,773,152.14	17.42	101,450,000.00	3.91	397.56	主要系本期发行可转换公司债券所致
其他权益工具	111,512,998.10	3.85	0.00	0.00	100.00	主要系本期发行可转换公司债券所致
少数股东权益	-158,019.38	-0.01	-537,690.84	-0.02	-70.61	主要系控股子公司厦门起步教育科技有限公司和浙江进步信息科技有限公司形成少数股东权益

其他说明
无

2. 截至报告期末主要资产受限情况

√适用 □不适用

单位：元

项目	期末账面价值	受限原因
货币资金	88,150,000.00	银行承兑汇票保证金
投资性房地产	55,904,665.43	银行借款抵押
固定资产	235,301,029.93	银行借款抵押
无形资产	12,198,757.03	银行借款抵押
合计	391,554,452.39	

3. 其他说明

□适用 √不适用

(四) 投资状况分析**1、 对外股权投资总体分析**

√适用 □不适用

单元：元

报告期内投资额	59,200,000.00
投资额增减变动数	70,750,000.00
上年同期投资额	129,950,000.00
投资额增减幅度(%)	119.51

(1) 重大的股权投资

□适用 √不适用

(2) 重大的非股权投资

□适用 √不适用

(3) 以公允价值计量的金融资产

√适用 □不适用

单位：元

项目	期末数	期初数
交易性金融资产	63,000,000.00	113,000,000.00
应收款项融资	17,912,011.32	10,488,507.50
其他权益工具投资	78,000,000.00	78,000,000.00
合计	158,912,011.32	201,488,507.50

(五) 重大资产和股权出售

□适用 √不适用

(六) 主要控股参股公司分析

√适用 □不适用

子公司名称	持股比例	主营业务	注册资本(万元)	总资产(元)	净资产(元)	净利润(元)	主营业务收入(元)	主营业务利润(元)
福建起步儿童用品有限公司	100%	生产、研发、加工：儿童鞋服、帽、皮箱、包袋、手套、玩具、儿童饰品、围巾，自产商品的销售和出口	6,000.00	413,008,692.78	248,672,057.05	-897,402.22	55,368,851.04	7,952,167.41
浙江起步儿童用品有限公司	100%	鞋、服装、帽、包、袜子、服饰、玩具、运动用品的研发和销售(含网络销售)	3,000.00	590,591,709.80	372,220,029.49	40,395,891.07	164,408,553.77	53,790,515.76
诸暨起步供应链管理有限公司	100%	供应链管理,企业管理咨询,货物或技术进出口业务	2,000.00	356,476,735.94	71,366,757.70	25,555,192.77	147,546,169.66	46,856,047.88

(七) 公司控制的结构化主体情况

□适用 √不适用

三、其他披露事项**(一) 预测年初至下一报告期期末的累计净利润可能为亏损或者与上年同期相比发生大幅度变动的警示及说明**

□适用 √不适用

(二) 可能面对的风险

√适用 □不适用

1、宏观经济波动的风险

公司主要为儿童服饰产品,定位于大众消费市场,服饰类商品与食品等其它日常消费品相比,弹性较大,易受宏观经济影响。目前,公司营业收入主要来自于面向国内消费者的零售业务,国内消费者的需求取决于经济波动、人口结构、消费者偏好及消费者可支配收入等。若经济增长放缓或停滞,消费者预期收入下降,将很可能降低服饰消费频次,减少服饰消费金额,从而可能会削减公司的营业收入和盈利能力,对公司的业务发展、财务状况和经营业绩造成不利影响。公司将根据宏观环境不断优化产业经营,凭借核心竞争优势做好经营创新的基础工作,提高抵御风险的核心竞争力。

2、行业竞争的风险

公司所处的儿童服饰行业是一个竞争较为充分的服装细分行业，国内外品牌众多，市场集中度相对较低，各品牌之间竞争激烈。此外，诸多成人装品牌、运动装品牌也纷纷延伸到儿童服饰领域，进一步加剧了我国儿童服饰市场的竞争。公司将通过持续提升设计人员专业能力，充分利用遍布全国的营销网络与信息系统，通过对零售端数据的收集、分析，快速反馈设计端，提高产品开发的精准度，从而提高公司的品牌影响力和竞争优势。

3、原材料价格波动的风险

公司生产方式为自主生产和外协生产，按公司生产方式，对外采购主要为原材料和产成品，其中自主生产和委托加工所需的原材料主要包括底料、面料、包装和辅料等。以 2019 年为例，公司自主生产和委托加工原材料采购成本约占总成本的 9.61%，原材料价格上升会降低企业的利润率。未来公司将继续开发和定制各种新型面料，挖掘优质的辅料供应商资源，并且与之建立、保持长期稳定的业务合作关系。同时，公司会加强对原材料价格波动的监控力度，在相对合理的价格范围内与供应商签订采购协议，提前锁定价格。

4、经销模式的风险及对策

公司的产品销售主要通过经销商完成，经销商在指定的销售区域内，通过开设独立店、商场店中店等方式销售产品，经销商是公司业务的重要战略组成部分。由于经销商在经营决策、商品管理、人员管理、财务管理等方面独立运营，在日常运营过程中可能会出现执行公司政策不到位、管理能力难以满足公司要求，在一定程度上会对公司的品牌形象、渠道控制和未来业绩发展造成不利影响，从而影响公司的品牌形象和经营业绩。公司将在互信共赢的基础上，通过营销服务与管理前置，不断加强对经销商的业务指导和支持，帮助经销商提售罄、降库存，切实提升经销商的盈利能力。

5、新冠肺炎疫情风险

受 2020 年初新型冠状病毒肺炎疫情的影响，政府相继出台并严格执行关于延迟复工、限制物流、人流等疫情防控政策，公司受到延期开工以及物流不畅通等影响。公司积极贯彻落实中央及各级政府关于做好疫情防控工作的决策部署，全面落实疫情防控的各项措施和工作，积极履行疫情防控的社会责任，推动企业复工复产。目前公司已经积极采取一切可能措施，最大限度降低疫情对公司生产、销售环节的影响，预计新冠肺炎疫情对公司未来业务开展、产品销售以及经营业绩等不构成重大影响，亦无重大持续经营问题。未来，如果全球新冠疫情未能得到有效控制，极端情况下将可能会对公司经营业绩造成一定的不利影响。

(三) 其他披露事项

适用 不适用

第五节 重要事项

一、股东大会情况简介

会议届次	召开日期	决议刊登的指定网站的 查询索引	决议刊登的披露日期
2019 年年度股东大会	2020 年 5 月 18 日	www.see.com.cn	2020 年 5 月 19 日

股东大会情况说明

适用 不适用

二、利润分配或资本公积金转增预案

(一) 半年度拟定的利润分配预案、公积金转增股本预案

是否分配或转增	否
每 10 股送红股数 (股)	0
每 10 股派息数 (元) (含税)	0
每 10 股转增数 (股)	0
利润分配或资本公积金转增预案的相关情况说明	
无	

三、承诺事项履行情况

(一) 公司实际控制人、股东、关联方、收购人以及公司等承诺相关方在报告期内或持续到报告期内的承诺事项

√适用 □不适用

承诺背景	承诺类型	承诺方	承诺内容	承诺时间及期限	是否有履行期限	是否及时严格履行	如未能及时履行应说明未完成履行的具体原因	如未能及时履行应说明下一步计划
收购报告书或权益变动报告书中所作承诺	股份限售	邦奥有限公司	签署简式权益变动报告书（2019年12月24日）的未来12个月内将继续减持其在上市公司股份，拟减持股数不超过51,316,026股，即不超过邦奥有限公司持股数量的100%，不超过公司总股本的10.8207%。在未来12个月内不存在增持上市公司股份的计划。	2019年12月24日至2020年12月23日	是	是	不适用	不适用
	股份限售	丽水富浙健步股权投资合伙企业（有限合伙）	签署简式权益变动报告书（2019年12月24日）的未来12个月内不存在继续增持上市公司股份的计划。	2019年12月24日至2020年12月23日	是	是	不适用	不适用
与首次公开发行相关的承诺	股份限售	香港起步国际集团有限公司	（1）自公司首次公开发行的股票在证券交易所上市之日起36个月内，不转让或者委托他人管理在公司首次公开发行前直接或间接持有的公司股份，也不由公司回购该等股份；在公司首次公开发行并上市后6个月内如公司股票连续20个交易日的收盘价均低于发行价，或者首次发行并上市后6个月期末收盘价低于发行价，则直接或间接所持股票的锁定期自动延长6个月（若公司股票在锁定期内发生派息、送股、资本公积转增股本等除权除息事项的，发行价应相应作除权除息处理，下同）。（2）对于首次公开发行并上市前持有的公司股份，本公司将严格遵守前述关于股份锁定期限的承诺，在锁定期内，不出售首次公开发行并上市前持有的公司股份。（3）在锁定期满后，本公司如拟减持公司股份时，将按照《公司法》、《证券法》和中国证监	上市之日起36个月内	是	是	不适用	不适用

		<p>会《上市公司股东、董监高减持股份的若干规定》、《上海证券交易所股票上市规则》和《上海证券交易所上市公司股东及董事、监事、高级管理人员减持股份实施细则》等的相关规定办理，并提前 3 个交易日公告（中国证监会、证券交易所关于通过证券交易所集中竞价交易方式减持股份的公告期另有规定的，从其规定）。本公司在锁定期满后两年内减持股份的，减持价格不低于首次公开发行并上市的发行价。（4）在锁定期满后，本公司如拟通过证券交易所集中竞价交易方式减持股份时，在任意连续 90 日内，减持股份的总数不得超过公司股份总数的 1%。在锁定期满后，本公司如拟通过大宗交易方式减持股份时，在任意连续 90 日内，减持股份的总数不得超过公司股份总数的 2%。在锁定期满后，本公司如拟通过协议转让方式减持股份时，单个受让方的受让比例不得低于公司股份总数的 5%，转让价格下限比照大宗交易的规定执行，法律、行政法规、部门规章、规范性文件及证券交易所业务规则另有规定的除外；减持后不再具有大股东身份的，本公司在 6 个月内继续遵守本承诺函本条第一款关于减持比例以及第 5 条关于履行信息披露义务的规定。（5）在锁定期满后，本公司如拟通过证券交易所集中竞价交易方式减持股份时，应当在首次卖出的 15 个交易日前向证券交易所报告备案减持计划，并予以公告。减持计划的内容应当包括但不限于：拟减持股份的数量、来源、减持时间区间、方式、价格区间、减持原因等信息，且每次披露的减持时间区间不得超过 6 个月。在减持时间区间内，本公司在减持数量过半或减持时间过半时，应当披露减持进展情况。本公司及一致行动人减持达到公司股份总数 1%的，还应当在该事实发生之日起 2 个交易日内就该事项作出公告。在减持时间区间内，公司披露高送转或筹划并购重组等重大事项的，本公司应当立即披露减持进展情况，并说明本次减持与前述重大事项是否有关。本公司应当在股份减持计划实施完毕或者披</p>					
--	--	---	--	--	--	--	--

			露的减持时间区间届满后的 2 个交易日内公告具体减持情况。(6) 本公司如未能履行关于股份锁定期限、持股意向及减持意向的承诺时, 相应减持收益归公司所有。(7) 本公司做出本承诺函是以本承诺函做出之日现行有效的证监会、证券交易所减持规则做出, 若届时减持规则有所调整的, 本承诺函内容相应调整。					
与首次公开发行相关的承诺	股份限售	章利民	自公司首次公开发行的股票在证券交易所上市之日起 36 个月内, 不转让或者委托他人管理本人在公司首次公开发行前所持有的 Superior Wisdom Holdings Limited 的股份以及间接持有的香港起步国际集团有限公司的股份, 也不由 Superior Wisdom Holdings Limited 或香港起步国际集团有限公司回购该等股份。	上市之日起 36 个月内	是	是	不适用	不适用
与首次公开发行相关的承诺	股份限售	邦奥有限公司	(1) 在锁定期满后, 本公司如拟减持公司股份时, 将按照《公司法》、《证券法》、中国证监会《上市公司股东、董监高减持股份的若干规定》、《上海证券交易所股票上市规则》和《上海证券交易所上市公司股东及董事、监事、高级管理人员减持股份实施细则》等的相关规定办理, 并提前 3 个交易日公告(中国证监会、证券交易所关于通过证券交易所集中竞价交易方式减持股份的公告期另有规定的, 从其规定)。(2) 在锁定期满后, 本公司如拟通过证券交易所集中竞价交易方式减持股份时, 在任意连续 90 日内, 减持股份的总数不得超过公司股份总数的 1%。在锁定期满后, 本公司如拟通过大宗交易方式减持股份时, 在任意连续 90 日内, 减持股份的总数不得超过公司股份总数的 2%。在锁定期满后, 本公司如拟通过协议转让方式减持股份时, 单个受让方的受让比例不得低于公司股份总数的 5%, 转让价格下限比照大宗交易的规定执行, 法律、行政法规、部门规章、规范性文件及证券交易所业务规则另有规定的除外; 本公司减持采取协议转让方式, 减持后不再具有大股东身份的, 本公司在 6 个月内应当遵守本承诺函第 4 条第一款关于减持比例以及第 5 条关于履行信息披露义务的	上市之日起至该部分股份减持完毕。	是	是	不适用	不适用

			<p>规定。(3)在锁定期满后,在本公司持有公司股份5%以上时,本公司如拟通过证券交易所集中竞价交易方式减持股份时,应当在首次卖出的15个交易日前向证券交易所报告备案减持计划,并予以公告。减持计划的内容应当包括但不限于:拟减持股份的数量、来源、减持时间区间、方式、价格区间、减持原因等信息,且每次披露的减持时间区间不得超过6个月。在减持时间区间内,本公司在减持数量过半或减持时间过半时,应当披露减持进展情况。在减持时间区间内,公司披露高送转或筹划并购重组等重大事项的,本公司应当立即披露减持进展情况,并说明本次减持与前述重大事项是否有关。本公司通过证券交易所集中竞价交易减持股份的,应当在股份减持计划实施完毕或者披露的减持时间区间届满后的2个交易日内公告具体减持情况。(4)本公司如未能履行关于股份锁定期限、持股意向及减持意向的承诺时,相应减持收益归公司所有。(5)本公司做出本承诺函是以本承诺函做出之日现行有效的证监会、证券交易所减持规则做出,若届时减持规则有所调整的,本承诺函内容相应调整。</p>					
与首次公开发行相关的承诺	股份限售	<p>昊嘉投资有限公司、东华国际有限公司、丽水晨曦股权投资合伙企业(有限合伙)、广发乾和投资有限公司、珠海横琴众星久盈股权投资基金合伙企业(有限合伙)、横琴齐创共享股权投资基金合伙企业</p>	<p>(1)在锁定期满后,本公司/本合伙企业如拟减持公司股份时,将按照《公司法》、《证券法》和中国证监会《上市公司股东、董监高减持股份的若干规定》、《上海证券交易所股票上市规则》和《上海证券交易所上市公司股东及董事、监事、高级管理人员减持股份实施细则》等的规定办理。(2)在锁定期满后,本公司/本合伙企业如拟通过证券交易所集中竞价交易方式减持本公司所持有的公司首次公开发行前股份或公司上市后非公开发行股份(以下所称减持股份均指减持所持有的公司首次公开发行前股份或公司上市后非公开发行股份)时,在任意连续90日内,减持股份的总数不得超过公司股份总数的1%。在锁定期满后,本公司/本合伙企业如拟通过大宗交易方式减持股份时,在任意连续90日内,减持股份的总数不得超过公</p>	上市之日起至该部分股份减持完毕。	是	是	不适用	不适用

		(有限合伙)、广东温氏投资有限公司、深圳尚邦投资管理有限公司、大雄风创业投资有限公司	司股份总数的 2%。在锁定期满后，本公司/本合伙企业如拟通过协议转让方式减持股份时，单个受让方的受让比例不得低于公司股份总数的 5%，转让价格下限比照大宗交易的规定执行，法律、行政法规、部门规章、规范性文件及证券交易所业务规则另有规定的除外。（3）本公司/本合伙企业如未能履行关于股份锁定期的承诺时，相应减持收益归公司所有。					
与首次公开发行相关的承诺	股份限售	章利民、周建永、徐海云、邹习军	<p>（1）在锁定期满后，本人如拟减持公司股份时，将按照《公司法》、《证券法》和中国证监会《上市公司股东、董监高减持股份的若干规定》、《上海证券交易所股票上市规则》和《上海证券交易所上市公司股东及董事、监事、高级管理人员减持股份实施细则》等的相关规定办理。（2）本人所持公司股份在锁定期满后两年内减持的，其减持价格不低于发行价；公司上市后 6 个月内如公司股票连续 20 个交易日的收盘价均低于发行价，或者上市后 6 个月期末收盘价低于发行价，本人持有公司股票的锁定期自动延长 6 个月。若公司上市后发生除权除息等事项的，发行价将进行相应调整。（3）本人将向公司申报所持有的公司股份及其变动情况，在任职期间内每年转让的比例不超过本人直接或间接所持公司股份总数的 25%，在离职后 6 个月内不转让本人所持公司股份。（4）在任期届满前离职的，本人在就任时确定的任期内和任期届满后 6 个月内，继续遵守下列限制性规定：①每年转让的股份不得超过本人所持公司股份总数的 25%；②离职后半年内，不得转让本人所持公司股份；③法律、行政法规、部门规章、规范性文件以及证券交易所业务规则对董监高股份转让的其他规定。（5）在锁定期满后，本人如拟通过证券交易所集中竞价交易方式减持股份时，应当在首次卖出的 15 个交易日前向证券交易所报告备案减持计划，并予以公告。减持计划的内容应当包括但不限于：拟减持股份的数量、来源、减持时间区间、方式、价格区间、减持原因等信息，且每次披露</p>	上市之日起至该部分股份减持完毕。	是	是	不适用	不适用

			<p>的减持时间区间不得超过 6 个月。在减持时间区间内，本人在减持数量过半或减持时间过半时，应当披露减持进展情况。本人及一致行动人减持达到公司股份总数 1%的，还应当在该事实发生之日起 2 个交易日内就该事项作出公告。在减持时间区间内，公司披露高送转或筹划并购重组等重大事项的，本人应当立即披露减持进展情况，并说明本次减持与前述重大事项是否有关。本人应当在股份减持计划实施完毕或者披露的减持时间区间届满后的 2 个交易日内公告具体减持情况。（6）本人如未能履行关于股份锁定期限及减持意向的承诺时，相应减持收益归公司所有。（7）本人将同时履行本人直接或间接持股的公司股东所作出的承诺，其中相关要求与本承诺不一致的，本人将按照更为严格的要求履行。本人不因职务变更、离职等原因，而放弃履行上述承诺。</p>					
与首次公开发行相关的承诺	股份限售	周建永	<p>1、周建永先生将继续遵守起步股份首发上市时作出的相关承诺。 2、周建永先生通过丽水晨曦间接持有的起步股份 2.0192% 的股份不在本次减持范围内。 3、本次减持产生的收益，由丽水晨曦按其合伙协议的约定，仅分配给除周建永先生以及邹习军先生以外的其他合伙人。 4、如因本承诺与其他合伙人产生纠纷导致的后果由周建永先生自行承担。</p>	2019 年 6 月 22 日起至丽水晨曦该次减持完毕。	是	是	不适用	不适用
与首次公开发行相关的承诺	股份限售	邹习军	<p>1、邹习军先生将继续遵守起步股份首发上市时作出的相关承诺。 2、邹习军先生通过丽水晨曦间接持有的起步股份 0.4846% 的股份不在本次减持范围内。 3、本次减持产生的收益，由丽水晨曦按其合伙协议的约定，仅分配给除邹习军先生以及周建永先生以外的其他合伙人。 4、如因本承诺与其他合伙人产生纠纷导致的后果由邹习军</p>	2019 年 6 月 22 日起至丽水晨曦该次减持完毕。	是	是	不适用	不适用

			先生自行承担。					
与首次公开发行相关的承诺	解决关联交易	香港起步国际集团有限公司、章利民	1、本公司/本人将尽量避免和减少本公司/本人或本公司/本人控制的其他企业、机构或经济组织与起步股份或其控股子公司之间的关联交易。2、对于无法避免或者有合理原因而发生的关联交易，本公司/本人或本公司/本人控制的其他企业、机构或经济组织将根据有关法律、法规、规章和规范性文件以及起步股份公司章程的规定，遵循平等、自愿、等价和有偿的一般商业原则，与起步股份或其控股子公司签订关联交易协议，履行合法程序，确保关联交易的公允性，以维护起步股份及其他股东的利益。3、本公司/本人不会利用在起步股份中的地位和影响，通过关联交易损害起步股份及其他股东的合法权益。4、本承诺函自签字之日即行生效，并且在本公司/本人作为起步股份的关联人期间，持续有效且不可撤销。	长期	是	是	不适用	不适用
与首次公开发行相关的承诺	解决关联交易	邦奥有限公司	1、本公司将尽量避免和减少本人或本人控制的其他企业、机构或经济组织与起步股份或其控股子公司之间的关联交易。2、对于无法避免或者有合理原因而发生的关联交易，本公司或本公司控制的其他企业、机构或经济组织将根据有关法律、法规、规章和规范性文件以及起步股份公司章程的规定，遵循平等、自愿、等价和有偿的一般商业原则，与起步股份或其控股子公司签订关联交易协议，履行合法程序，确保关联交易的公允性，以维护起步股份及其他股东的利益。3、本公司不会利用在起步股份中的地位和影响，通过关联交易损害起步股份及其他股东的合法权益。4、本承诺函自签字之日即行生效，并且在本公司作为起步股份的关联人期间，持续有效且不可撤销。	长期	是	是	不适用	不适用
	解决关联交易	董事、监事、高级管理人员	1、本人将尽量避免和减少本人或本人控制的其他企业、机构或经济组织与起步股份或其控股子公司之间的关联交易。2、对于无法避免或者有合理原因而发生的关联交易，本人或本人控制的其他企业、机构或经济组织将根据有关法律、法规、规章和规范性文件以及起步股份公司章程的	长期	是	是	不适用	不适用

		规定，遵循平等、自愿、等价和有偿的一般商业原则，与起步股份或其控股子公司签订关联交易协议，履行合法程序，确保关联交易的公允性，以维护起步股份及其他股东的利益。3、本人不会利用在起步股份中的地位和影响，通过关联交易损害起步股份及其他股东的合法权益。4、本承诺函自签字之日即行生效，并且在本人作为起步股份的关联人期间，持续有效且不可撤销。					
解决同业竞争	香港起步国际集团有限公司、章利民	1、本公司/本人及本公司/本人控制的其他企业目前不存在自营、与他人共同经营或为他人经营与起步股份相同业务的情形。2、在本公司/本人作为起步股份的控股股东/实际控制人期间内，本公司/本人将不会采取参股、控股、联营、合营、合作或者其他任何方式直接或间接从事与起步股份业务相同或构成实质竞争的业务，并将促使本公司/本人控制的其他企业比照前述规定履行不竞争的义务。3、如因国家政策调整等不可抗力原因，本公司/本人或本公司/本人控制的其他企业从事的业务与起步股份将不可避免构成同业竞争时，则本公司/本人将在起步股份提出异议后，应： (1) 及时转让上述业务，或促使本公司/本人控制的其他企业及时转让上述业务，起步股份享有上述业务在同等条件下的优先受让权；或(2) 及时终止上述业务，或促使本公司/本人控制的其他企业及时终止上述业务。4、如本公司/本人违反上述承诺，本公司/本人应赔偿起步股份及其他股东因此遭受的全部损失，同时本公司/本人因违反上述承诺所取得的利益归起步股份所有。	长期	是	是	不适用	不适用
其他	香港起步国际集团有限公司、章利民	1、本公司/本人及本公司/本人控制的其他企业目前不存在自营、与他人共同经营或为他人经营与起步股份相同业务的情形。2、在本公司/本人作为起步股份的控股股东/实际控制人期间内，本公司/本人将不会采取参股、控股、联营、合营、合作或者其他任何方式直接或间接从事与起步股份业务相同或构成实质竞争的业务，并将促使本公司/本人控制的其他企业比照前述规定履行不竞争的义务。3、如因国	长期	是	是	不适用	不适用

			家政策调整等不可抗力原因，本公司/本人或本公司/本人控制的其他企业从事的业务与起步股份将不可避免构成同业竞争时，则本公司/本人将在起步股份提出异议后，应： (1) 及时转让上述业务，或促使本公司/本人控制的其他企业及时转让上述业务，起步股份享有上述业务在同等条件下的优先受让权；或(2) 及时终止上述业务，或促使本公司/本人控制的其他企业及时终止上述业务。4、如本公司/本人违反上述承诺，本公司/本人应赔偿起步股份及其他股东因此遭受的全部损失，同时本公司/本人因违反上述承诺所取得的利益归起步股份所有。					
	其他	董事、高级管理人员	1、本人承诺不无偿或以不公平条件向其他单位或者个人输送利益，也不采用其他方式损害公司利益；2、本人承诺对本人的职务消费行为进行约束；3、本人承诺不动用公司资产从事与履行职责无关的投资、消费活动；4、本人承诺由董事会或薪酬委员会制定的薪酬制度与公司填补回报措施的执行情况相挂钩；5、本人承诺如公司拟实施股权激励，拟公布的公司股权激励的行权条件与公司填补回报措施的执行情况相挂钩。作为填补回报措施相关责任主体之一，本人若违反上述承诺或拒不履行上述承诺，本人同意中国证监会和上海证券交易所等证券监管机构按照其制定或发布的有关规定、规则，对本人作出相关处罚或采取相关监管措施。	长期	是	是	不适用	不适用
	其他	香港起步国际集团有限公司、章利民	1、本公司/本人或本公司/本人控制的其他企业、机构或经济组织不会利用本公司/本人在起步股份中的地位和影响，违规占用或转移起步股份或其控股子公司的资金、资产及其他资源，或要求起步股份或其控股子公司违规提供担保。 2、本承诺函自签字之日即行生效，并且在本公司/本人作为起步股份的控股股东/实际控制人期间，持续有效且不可撤销。	长期	是	是	不适用	不适用
与再融资相关的承诺	其他	董事、监事、高级管理人员	1、承诺不无偿或以不公平条件向其他单位或者个人输送利益，也不采用其他方式损害公司利益；2、承诺对本人的职	长期	是	是	不适用	不适用

			<p>务消费行为进行约束；3、承诺不动用公司资产从事与其履行职责无关的投资、消费活动；4、承诺由董事会或薪酬委员会制定的薪酬制度与公司填补回报措施的执行情况相挂钩；5、承诺如公司未来实施股权激励方案，则未来股权激励方案的行权条件将与公司填补回报措施的执行情况相挂钩；6、本承诺函出具日后至本次公开发行可转换公司债券实施完毕前，若中国证券监督管理委员会等证券监管机构作出关于填补回报措施及其承诺的其他新的监管规定，且本承诺函相关内容不能满足中国证券监督管理委员会等证券监管机构的该等规定时，本人承诺届时将按照中国证券监督管理委员会等证券监管机构的最新规定出具补充承诺函。作为填补回报措施相关责任主体之一，若违反上述承诺或拒不履行上述承诺，本人同意按照中国证监会和上海证券交易所等证券监管机构按照其制定或发布的有关规定、规则，对本人作出相关处罚或采取相关管理措施。若违反上述承诺给公司或者股东造成损失的，本人将依法承担补偿责任。</p>					
	其他	香港起步国际集团有限公司、章利民	<p>不越权干预公司经营管理活动，不侵占公司利益。自本承诺出具日至公司本次公开发行可转换公司债券实施完毕前，若中国证监会做出关于填补回报措施及其承诺的其他新的监管规定的，且上述承诺不能满足中国证监会该等规定时，本公司/本人承诺届时将按照中国证监会的最新规定出具补充承诺。作为填补回报措施相关责任主体之一，若违反上述承诺或拒不履行上述承诺，本公司/本人同意按照中国证监会和上海证券交易所等证券监管机构按照其制定或发布的有关规定、规则，对本公司/本人作出相关处罚或采取相关管理措施。若违反上述承诺给公司或者股东造成损失的，本公司/本人将依法承担补偿责任。</p>	长期	是	是	不适用	不适用
与股权激励相关的承诺	其他	起步股份有限公司	<p>不为本次限制性股票激励计划的激励对象通过本计划获得权益提供贷款以及其他任何形式的财务资助，包括为其贷款提供担保。</p>	长期	是	是	不适用	不适用

四、聘任、解聘会计师事务所情况

聘任、解聘会计师事务所的情况说明

适用 不适用

审计期间改聘会计师事务所的情况说明

适用 不适用

公司对会计师事务所“非标准审计报告”的说明

适用 不适用

公司对上年年度报告中的财务报告被注册会计师出具“非标准审计报告”的说明

适用 不适用**五、破产重整相关事项**适用 不适用**六、重大诉讼、仲裁事项**本报告期公司有重大诉讼、仲裁事项 本报告期公司无重大诉讼、仲裁事项**七、上市公司及其董事、监事、高级管理人员、控股股东、实际控制人、收购人处罚及整改情况**适用 不适用**八、报告期内公司及其控股股东、实际控制人诚信状况的说明**适用 不适用

报告期内，公司及控股股东、实际控制人不存在未履行法院生效判决、所负数额较大的债务到期未清偿等情况。

九、公司股权激励计划、员工持股计划或其他员工激励措施的情况及其影响**(一) 相关股权激励事项已在临时公告披露且后续实施无进展或变化的**适用 不适用

事项概述	查询索引
2020年4月27日，公司分别召开第二届董事会第十六次会议和第二届监事会第十三次会议，审议通过了《关于回购注销公司限制性股票激励计划部分限制性股票的议案》。	详情请见公司于2020年4月28日在上海证券交易所网站 www.sse.com.cn 披露的《起步股份有限公司关于回购注销公司限制性股票激励计划部分限制性股票的公告》（公告编号：2020-031）。
2020年7月24日公司完成了本次限制性股票的注销，公司股本相应减少。	详情请见公司于2020年7月22日在上海证券交易所网站 www.sse.com.cn 披露的《起步股份有限公司关于股权激励限制性股票回购注销实施的公告》（公告编号：2020-054）。

(二) 临时公告未披露或有后续进展的激励情况

股权激励情况

适用 不适用

其他说明

适用 不适用

员工持股计划情况

适用 不适用

其他激励措施

适用 不适用

十、重大关联交易

(一) 与日常经营相关的关联交易

1、已在临时公告披露且后续实施无进展或变化的事项

适用 不适用

2、已在临时公告披露，但有后续实施的进展或变化的事项

适用 不适用

3、临时公告未披露的事项

适用 不适用

(二) 资产收购或股权收购、出售发生的关联交易

1、已在临时公告披露且后续实施无进展或变化的事项

适用 不适用

2、已在临时公告披露，但有后续实施的进展或变化的事项

适用 不适用

3、临时公告未披露的事项

适用 不适用

4、涉及业绩约定的，应当披露报告期内的业绩实现情况

适用 不适用

(三) 共同对外投资的重大关联交易

1、已在临时公告披露且后续实施无进展或变化的事项

适用 不适用

2、已在临时公告披露，但有后续实施的进展或变化的事项

适用 不适用

3、临时公告未披露的事项

适用 不适用

(四) 关联债权债务往来

1、已在临时公告披露且后续实施无进展或变化的事项

适用 不适用

2、已在临时公告披露，但有后续实施的进展或变化的事项

□适用 √不适用

3、临时公告未披露的事项

□适用 √不适用

(五) 其他重大关联交易

□适用 √不适用

(六) 其他

□适用 √不适用

十一、 重大合同及其履行情况

1 托管、承包、租赁事项

□适用 √不适用

2 担保情况

√适用 □不适用

单位：万元 币种：人民币

公司对外担保情况（不包括对子公司的担保）													
担保方	担保方与上市公司的关系	被担保方	担保金额	担保发生日期（协议签署日）	担保起始日	担保到期日	担保类型	担保是否已经履行完毕	担保是否逾期	担保逾期金额	是否存在反担保	是否为关联方担保	关联关系
青田起步儿童用品有限公司、福建起步儿童用品有限公司	全资子公司	深圳市中小企业信用融资担保集团有限公司	40,000.00	2018-7-23	见注1	见注1	连带责任担保	否	否	0.00	否	否	全资子公司
报告期内担保发生额合计（不包括对子公司的担保）													
报告期末担保余额合计（A）（不包括对子公司的担保）						40,000.00							
公司对子公司的担保情况													
报告期内对子公司担保发生额合计						32,000.00							
报告期末对子公司担保余额合计（B）						37,000.00							
公司担保总额情况（包括对子公司的担保）													
担保总额（A+B）						77,000.00							

担保总额占公司净资产的比例 (%)	46.27
其中：	
为股东、实际控制人及其关联方提供担保的金额 (C)	
直接或间接为资产负债率超过70%的被担保对象提供的债务担保金额 (D)	
担保总额超过净资产50%部分的金额 (E)	
上述三项担保金额合计 (C+D+E)	
未到期担保可能承担连带清偿责任说明	
担保情况说明	

注1：保证反担保期间：保证反担保期间自《保证反担保合同》签订之日起至《委托保证合同》项下公司对中小企业担保集团的全部债务履行期（还款期）届满之日起另加两年止。

3 其他重大合同

适用 不适用

十二、上市公司扶贫工作情况

适用 不适用

十三、可转换公司债券情况

适用 不适用

(一)转债发行情况

经中国证券监督管理委员会证监许可[2020]301号文核准，公司于2020年4月10日公开发行了520万张可转换公司债券，每张面值100元，发行总额52,000万元。经上海证券交易所自律监管决定书[2020]115号文同意，公司5.20亿元可转换公司债券于2020年5月7日起在上海证券交易所挂牌交易，债券简称“起步转债”，债券代码“113576”。“起步转债”目前尚未进入转股期。具体情况详见公司分别于2020年4月8日、2020年4月16日、2020年4月30日在指定信息披露媒体披露的《起步股份有限公司公开发行可转换公司债券募集说明书》、《起步股份有限公司公开发行可转换公司债券发行结果公告》、《起步股份有限公司可转换公司债券上市公告书》。

(二)报告期转债持有人及担保人情况

可转换公司债券名称	起步转债	
期末转债持有人数	69,806	
本公司转债的担保人	无	
前十名转债持有人情况如下：		
可转换公司债券持有人名称	期末持债数量（元）	持有比例（%）
中国工商银行—富国天利增长债券投资基金	22,000,000	4.23
富国富益进取固定收益型养老金产品—中国工商银行股份有限公司	21,664,000	4.17
中国工商银行股份有限公司—天弘添利	21,186,000	4.07

债券型证券投资基金 (LOF)		
兴业银行股份有限公司一天弘永利债券型证券投资基金	19,000,000	3.65
中国工商银行股份有限公司一富国产业债债券型证券投资基金	13,691,000	2.63
梅明华	8,623,000	1.66
中国工商银行股份有限公司一天弘安康养老混合型证券投资基金	8,000,000	1.54
郑志坤	7,808,000	1.50
陈少华	7,747,000	1.49
张卫荣	7,626,000	1.47

(三) 报告期转债变动情况

单位:元 币种:人民币

可转换公司债券名称	本次变动前	本次变动增减			本次变动后
		转股	赎回	回售	
起步转债	520,000,000	0	0	0	520,000,000

(四) 报告期转债累计转股情况

可转换公司债券名称	起步转债
报告期转股额 (元)	0
报告期转股数 (股)	0
累计转股数 (股)	0
累计转股数占转股前公司已发行股份总数 (%)	0
尚未转股额 (元)	520,000,000
未转股转债占转债发行总量比例 (%)	100

(五) 转股价格历次调整情况

单位:元 币种:人民币

可转换公司债券名称		起步转债		
转股价格调整日	调整后转股价格	披露时间	披露媒体	转股价格调整说明
2020年6月5日	10.55	2020年6月1日	《证券日报》	因公司实施2019年度利润分配方案,“起步转债”的转股价格由10.95元/股调整为10.55元/股。
截止本报告期末最新转股价格		10.55		

(六) 公司的负债情况、资信变化情况及在未来年度还债的现金安排

截至2020年6月30日,公司总资产289,798.48万元,资产负债率42.58%。

2019年9月16日,中证鹏元资信评估股份有限公司对公司发行的可转换公司债券进行了评级,并出具了《起步股份有限公司公开发行可转换公司债券信用评级报告》,评定公司主体信用等级为“AA-”,评级展望“稳定”;公司债券信用等级为“AA-”。

2020 年 6 月 19 日，中证鹏元资信评估股份有限公司在对公司经营状况、行业情况等进行分析与评估的基础上，出具了《2020 年起步股份有限公司可转换公司债券 2020 年跟踪信用评级报告》，维持公司主体信用等级为“AA-”，评级展望“稳定”；维持“起步转债”信用等级为“AA-”。报告期内，公司主体信用等级以及公司债券信用等级未发生变化。

未来公司偿付 A 股可转换公司债券本息的资金主要来源于公司经营活动所产生的现金流。

(七)转债其他情况说明

公司发行的可转换公司债券“起步转债”目前尚未进入转股期。

十四、 环境信息情况

(一) 属于环境保护部门公布的重点排污单位的公司及其重要子公司的环保情况说明

适用 不适用

(二) 重点排污单位之外的公司的环保情况说明

适用 不适用

经公司核查，公司及其子公司均不属于环境保护部门公布的重点排污单位。

(三) 重点排污单位之外的公司未披露环境信息的原因说明

适用 不适用

(四) 报告期内披露环境信息内容的后续进展或变化情况的说明

适用 不适用

十五、 其他重大事项的说明

(一) 与上一会计期间相比，会计政策、会计估计和核算方法发生变化的情况、原因及其影响

适用 不适用

详见本报告“第十节财务报告”中“五、重要会计政策及会计估计”中“44 重要会计政策及会计估计的变更”之“（1）重要会计政策变更”。

(二) 报告期内发生重大会计差错更正需追溯重述的情况、更正金额、原因及其影响

适用 不适用

(三) 其他

适用 不适用

第六节 普通股股份变动及股东情况

一、股本变动情况

(一) 股份变动情况表

1、股份变动情况表

报告期内，公司股份总数及股本结构未发生变化。

2、股份变动情况说明

适用 不适用

报告期内，2020年4月27日，公司召开第二届董事会第十六次会议、第二届监事会第十三次会议，审议通过了《关于回购注销公司限制性股票激励计划部分限制性股票的议案》，具体内容详见公司于2020年4月28日在上海证券交易所网站（www.sse.com.cn）披露的《关于回购注销公司限制性股票激励计划部分限制性股票的公告》（公告编号：2020-031）。

截至2020年6月30日，公司尚未正式实施上述限制性股票回购。

3、报告期后到半年报披露日期间发生股份变动对每股收益、每股净资产等财务指标的影响（如有）

适用 不适用

4、公司认为必要或证券监管机构要求披露的其他内容

适用 不适用

(二) 限售股份变动情况

适用 不适用

二、股东情况

(一) 股东总数:

截止报告期末普通股股东总数(户)	21,350
截止报告期末表决权恢复的优先股股东总数(户)	0

(二) 截止报告期末前十名股东、前十名流通股东（或无限售条件股东）持股情况表

单位:股

前十名股东持股情况							
股东名称 (全称)	报告期内增 减	期末持股数 量	比例(%)	持有有限售 条件股份数 量	质押或冻结情况		股东 性质
					股份 状态	数量	
香港起步国际 集团有限公司	0	251,077,200	52.94	251,077,200	质押	121,653,595	境外 法人
邦奥有限公司	-32,744,100	46,153,626	9.73	0	无	0	境外 法人

丽水富浙健步股权投资合伙企业（有限合伙）	27,581,700	27,581,700	5.82	0	无	0	其他
丽水晨曦股权投资合伙企业（有限合伙）	-2,592,100	11,909,479	2.51	0	质押	11,800,000	其他
广发乾和投资有限公司	0	3,541,935	0.75	0	无	0	境内非国有法人
昊嘉投资有限公司	0	3,007,900	0.63	0	无	0	境外法人
施冬柳	1,101,900	2,272,200	0.48	0	无	0	境内自然人
潘根富	283,500	2,168,300	0.46	0	无	0	境内自然人
陈慧	183,700	1,585,100	0.33	0	无	0	境内自然人
徐锡华	-556,110	1,355,300	0.29	0	无	0	境内自然人
前十名无限售条件股东持股情况							
股东名称	持有无限售条件流通股的数量	股份种类及数量					
		种类	数量				
邦奥有限公司	46,153,626	人民币普通股	46,153,626				
丽水富浙健步股权投资合伙企业（有限合伙）	27,581,700	人民币普通股	27,581,700				
丽水晨曦股权投资合伙企业（有限合伙）	11,909,479	人民币普通股	11,909,479				
广发乾和投资有限公司	3,541,935	人民币普通股	3,541,935				
昊嘉投资有限公司	3,007,900	人民币普通股	3,007,900				
施冬柳	2,272,200	人民币普通股	2,272,200				
潘根富	2,168,300	人民币普通股	2,168,300				
陈慧	1,585,100	人民币普通股	1,585,100				
徐锡华	1,355,300	人民币普通股	1,355,300				
田三红	1,350,000	人民币普通股	1,350,000				
上述股东关联关系或一致行动的说明	香港起步国际集团有限公司与其他股东之间不存在关联关系。除此之外，公司未知其他流通股股东之间是否存在关联关系或属于《上市公司收购管理办法》规定的一致行动人。						
表决权恢复的优先股股东及持股数量的说明	不适用						

前十名有限售条件股东持股数量及限售条件
适用 不适用

单位：股

序号	有限售条件股东名称	持有的有限售条件股份数量	有限售条件股份可上市交易情况		限售条件
			可上市交易时间	新增可上市交易股份数量	
1	香港起步国际集团有限公司	251,077,200	2020-08-18	0	上市之日起 36 个月内
2	祁小秋	870,000	按股权激励计划	0	按股权激励计划
3	孙兵	500,000	按股权激励计划	0	按股权激励计划
4	周建璋	280,000	按股权激励计划	0	按股权激励计划
5	王连翠	200,000	按股权激励计划	0	按股权激励计划
6	祁志敏	200,000	按股权激励计划	0	按股权激励计划
7	周建永	200,000	按股权激励计划	0	按股权激励计划
8	刘凌霜	200,000	按股权激励计划	0	按股权激励计划
9	邵军	200,000	按股权激励计划	0	按股权激励计划
10	吴剑军	120,000	按股权激励计划	0	按股权激励计划
10	何炳利	120,000	按股权激励计划	0	按股权激励计划
上述股东关联关系或一致行动的说明		香港起步国际集团有限公司与其他股东之间不存在关联关系。除此之外，公司未知其他流通股股东之间是否存在关联关系或属于《上市公司收购管理办法》规定的一致行动人。			

(三) 战略投资者或一般法人因配售新股成为前十名股东

适用 不适用

三、控股股东或实际控制人变更情况

适用 不适用

第七节 优先股相关情况

适用 不适用

第八节 董事、监事、高级管理人员情况**一、持股变动情况****(一) 现任及报告期内离任董事、监事和高级管理人员持股变动情况**

适用 不适用

其它情况说明

适用 不适用

报告期内，2020 年 4 月 27 日，公司召开第二届董事会第十六次会议、第二届监事会第十三次会议，审议通过了《关于回购注销公司限制性股票激励计划部分限制性股票的议案》，因公司

业绩未达标导致公司限制性股票激励计划第一期未能解锁，公司统一进行回购注销，导致公司现任董监高周建永、吴剑军持股情况发生变动。具体内容详见公司于 2020 年 4 月 28 日在上海证券交易所网站（www.sse.com.cn）披露的《关于回购注销公司限制性股票激励计划部分限制性股票的公告》（公告编号：2020-031）。

截至 2020 年 6 月 30 日，公司尚未正式实施上述限制性股票回购计划。

(二) 董事、监事、高级管理人员报告期内被授予的股权激励情况

适用 不适用

二、公司董事、监事、高级管理人员变动情况

适用 不适用

公司董事、监事、高级管理人员变动的情况说明

适用 不适用

三、其他说明

适用 不适用

第九节 公司债券相关情况

√适用 □不适用

一、公司债券基本情况

单位:亿元 币种:人民币

债券名称	简称	代码	发行日	到期日	债券余额	利率 (%)	还本付息方式	交易场所
起步股份有限公司 2019 年面向合格投资者公开发行公司债券 (第一期)	19 起步 01	155281	2019 年 4 月 1 日至 2019 年 4 月 2 日	2022 年 4 月 1 日	1.00	5.80	单利按年计息付息, 不计复利, 每年付息一次, 到期一次还本, 最后一期利息随本金的兑付一起支付。	上海证券交易所

公司债券付息兑付情况

√适用 □不适用

报告期内, 公司于 2020 年 4 月 1 日按期支付了“19 起步 01”债券自 2019 年 4 月 1 日至 2020 年 3 月 31 日期间的利息。该期债券的票面年利率为 5.80%, 每手债券 (面值 1,000 元) 派发利息为 58.00 元 (含税), 合计派发债券利息 580 万元 (含税)。

公司债券其他情况的说明

□适用 √不适用

二、公司债券受托管理联系人、联系方式及资信评级机构联系方式

债券受托管理人	名称	中信证券华南股份有限公司 (曾用名“广州证券股份有限公司”)
	办公地址	广州市天河区珠江西路 5 号广州国际金融中心主塔 5 层
	联系人	李伟
	联系电话	020-66840945
资信评级机构	名称	中诚信国际信用评级有限责任公司
	办公地址	上海市黄浦区西藏南路 760 号安基大厦 8 楼

其他说明:

√适用 □不适用

经中国证券监督管理委员会批准, 中诚信国际信用评级有限责任公司取得证券市场资信评级业务许可, 自 2020 年 2 月 26 日起将正式开展证券市场资信评级业务。

经中国证券监督管理委员会批复, 中诚信证券评估有限公司已不再具备证券市场资信评级业务许可, 并自 2020 年 2 月 26 日起不再从事证券市场资信评级业务。中诚信证券评估有限公司的证券市场资信评级业务, 自 2020 年 2 月 26 日起由中诚信国际信用评级有限责任公司承继。

因此, 公司本次发行的公司债券“19 起步 01”的评级机构由中诚信证券评估有限公司变更为中诚信国际信用评级有限责任公司。

三、公司债券募集资金使用情况

√适用 □不适用

根据《起步股份有限公司 2019 年面向合格投资者公开发行公司债券（面向合格投资者）（第一期）募集说明书》的相关内容，公司发行的“19 起步 01”公司债券的募集资金扣除发行费用后全部用于补充公司流动资金。

“19 起步 01”发行募集资金为 10,000 万元，扣除发行费用后实际到账 9,920 万元，截止报告期末累计使用 9,920 万元，剩余资金 0 万元。以上资金完全通过募集资金专项账户存储和使用，与募集说明书承诺用途、使用计划及其他约定一致。

四、公司债券评级情况

√适用 □不适用

根据中诚信证券评估有限公司 2019 年 3 月 27 日出具的《起步股份有限公司 2019 年面向合格投资者公开发行公司债券（第一期）信用评级报告》，公司的主体信用等级为 AA-，评级展望稳定；公司公开发行的“19 起步 01”债券信用等级为 AAA。

根据中诚信证券评估有限公司 2019 年 6 月 14 日出具的《起步股份有限公司 2019 年面向合格投资者公开发行公司债券（第一期）跟踪评级报告（2019）》，公司主体信用等级 AA-，评级展望稳定，维持公司公开发行的“19 起步 01”债券信用等级为 AAA。

根据中诚信国际信用评级有限责任公司 2020 年 6 月 23 日出具的《起步股份有限公司 2019 年面向合格投资者公开发行公司债券（第一期）跟踪评级报告（2020）》，公司主体信用等级 AA-，评级展望稳定，维持公司公开发行的“19 起步 01”债券信用等级为 AAA。

同时，根据监管部门的要求，公司已委托中诚信国际信用评级有限责任公司担任跟踪评级机构，中诚信国际信用评级有限责任公司将在债券存续期内，在每年本公司审计报告出具后的两个月内进行一次定期跟踪评级，并在本次债券存续期内根据有关情况进行不定期跟踪评级。

五、报告期内公司债券增信机制、偿债计划及其他相关情况

√适用 □不适用

报告期内，公司债券增信机制、偿债计划及其他偿债保障措施未发生变更。

（一）增信机制

本次债券（“19 起步 01”）由深圳担保集团有限公司（曾用名“深圳市中小企业信用融资担保集团有限公司”）提供不可撤销的连带责任保证担保。

1、担保人基本情况

（1）担保人最近一年主要财务数据及财务指标

深圳担保集团最近一年合并报表（经审计）主要财务数据和指标如下表：

单位：万元

财务指标	2019 年 12 月 31 日/2019 年度
总资产	3,020,891.28

财务指标	2019 年 12 月 31 日/2019 年度
净资产	1,771,537.85
营业收入	218,006.21
净利润	72,432.20
资产负债率	41.36%
平均净资产收益率	5.15%
流动比率（倍）	4.20
速动比率（倍）	4.20

（2）担保人资信情况

经中证鹏元资信评估股份有限公司（曾用名“鹏元资信评估有限公司”）、中诚信国际信用评级有限责任公司等评级机构综合评定，深圳担保集团主体信用级别为 AAA，评级展望为稳定。

（3）累计担保余额占净资产比例情况

截至 2019 年 12 月 31 日，深圳担保集团在保余额为 318.91 亿元，占其 2019 年 12 月 31 日净资产比例为 180.02%。

（二）偿债计划或其他偿债保障措施

本次债券存续期内，发行人将以良好的经营业绩、多元化融资渠道为本次债券的到期偿付提供保障。为了有效地维护债券持有人的利益，保证本次债券本息按约定偿付，发行人建立了一系列工作机制，包括建立自身与债券受托管理人的长效沟通机制及加强信息披露等。

报告期内，偿债计划与其他偿债保障措施均与募集说明书约定内容一致，执行情况良好。

六、公司债券持有人会议召开情况

适用 不适用

七、公司债券受托管理人履职情况

适用 不适用

公司已按照《公司债券发行与交易管理办法》的规定聘请了中信证券华南股份作为“19 起步 01”债券受托管理人，并与其签订了《债券受托管理协议》，由债券受托管理人代表债券持有人对本公司的相关情况进行监督，并在债券本息无法按时偿付时，代表债券持有人采取一切必要及可行的措施，保护债券持有人的正当利益。

针对公司当年累计新增借款超过上年末净资产的百分之二十事宜，中信证券华南股份有限公司于 2020 年 5 月 14 日出具了《中信证券华南股份有限公司关于起步股份有限公司 2019 年面向合格投资者公开发行公司债券重大事项受托管理事务临时报告》。

针对公司 2019 年年度利润分配事宜，中信证券华南股份有限公司于 2020 年 5 月 21 日出具了《中信证券华南股份有限公司关于起步股份有限公司 2019 年面向合格投资者公开发行公司债券重大事项受托管理事务临时报告》。

2020 年 6 月 30 日，中信证券华南股份有限公司出具了《起步股份有限公司面向合格投资者公开发行公司债券年度受托管理事务报告（2019 年度）》。

八、截至报告期末和上年末（或本报告期和上年同期）下列会计数据和财务指标

√适用 □不适用

单位:元 币种:人民币

主要指标	本报告期末	上年度末	本报告期末比上年度末增减(%)	变动原因
流动比率	3.15	2.47	27.53	
速动比率	2.66	2.17	22.58	
资产负债率(%)	42.58	34.98	21.73	
贷款偿还率(%)	100	100		
	本报告期 (1-6月)	上年同期	本报告期比上年同期增减(%)	变动原因
EBITDA 利息保障倍数	6.38	11.41	-44.08	主要系本期发行可转换公司债券财务费用增加所致。
利息偿付率(%)	100	100		

九、关于逾期债项的说明

□适用 √不适用

十、公司其他债券和债务融资工具的付息兑付情况

□适用 √不适用

十一、公司报告期内的银行授信情况

√适用 □不适用

公司与银行等金融机构保持良好的长期合作关系，并获得较高的授信额度，间接债务融资能力较强。截至报告期末，公司共获得银行授信总额度 111,000.00 万元，已使用 46,929.50 万元，剩余授信额度 64,070.50 万元。公司信誉良好，2020 年 1-6 月按时偿还银行贷款，未发生贷款展期、减免情形。

十二、公司报告期内执行公司债券募集说明书相关约定或承诺的情况

√适用 □不适用

报告期内，公司均严格履行公司债券募集说明书相关内容，合规使用募集资金，未有损害债券投资者利益的情况发生。

十三、公司发生重大事项及对公司经营情况和偿债能力的影响

√适用 □不适用

2020 年 4 月，公司因发行可转换公司债券导致当年累计新增借款超过上年末净资产的百分之二十，公司已于 2020 年 5 月 8 日披露《起步股份有限公司当年累计新增借款超过上年末净资产的百分之二十的公告》。上述新增借款符合相关法律法规的规定，属于公司正常经营活动范围，不会对公司的生产经营情况和偿债能力产生影响。

第十节 财务报告

一、审计报告

□适用 √不适用

二、财务报表

合并资产负债表

2020 年 6 月 30 日

编制单位：起步股份有限公司

单位：元 币种：人民币

项目	附注	2020 年 6 月 30 日	2019 年 12 月 31 日
流动资产：			
货币资金		713,555,008.62	551,686,908.46
结算备付金			
拆出资金			
交易性金融资产		63,000,000.00	113,000,000.00
衍生金融资产			
应收票据		115,900,000.00	114,950,000.00
应收账款		684,940,687.82	580,131,732.54
应收款项融资		17,912,011.32	10,488,507.50
预付款项		107,870,061.67	89,383,002.25
应收保费			
应收分保账款			
应收分保合同准备金			
其他应收款		39,248,559.81	134,270,110.38
其中：应收利息			
应收股利			
买入返售金融资产			
存货		325,923,237.43	231,968,534.57
合同资产			
持有待售资产			
一年内到期的非流动资产			
其他流动资产		64,001,156.09	63,600,340.50
流动资产合计		2,132,350,722.76	1,889,479,136.20
非流动资产：			
发放贷款和垫款			
债权投资			
其他债权投资			
长期应收款			
长期股权投资			
其他权益工具投资		78,000,000.00	78,000,000.00
其他非流动金融资产			
投资性房地产		55,904,665.43	57,612,832.26
固定资产		380,549,865.35	357,270,256.30
在建工程		35,000.00	
生产性生物资产			

油气资产			
使用权资产			
无形资产		102,263,129.36	107,722,726.79
开发支出			
商誉			
长期待摊费用		81,595,330.55	56,270,482.66
递延所得税资产		32,314,038.28	22,545,795.69
其他非流动资产		34,972,083.73	5,461,449.31
非流动资产合计		765,634,112.70	684,883,543.01
资产总计		2,897,984,835.46	2,574,362,679.21
流动负债：			
短期借款		303,930,606.46	305,568,725.00
向中央银行借款			
拆入资金			
交易性金融负债			
衍生金融负债			
应付票据		194,650,000.00	191,590,000.00
应付账款		100,225,665.42	167,738,256.86
预收款项			21,556,583.81
合同负债		8,259,602.48	
卖出回购金融资产款			
吸收存款及同业存放			
代理买卖证券款			
代理承销证券款			
应付职工薪酬		18,434,767.24	21,876,452.53
应交税费		23,944,358.98	19,050,815.68
其他应付款		28,453,311.61	37,141,042.76
其中：应付利息			
应付股利		1,704,000.00	
应付手续费及佣金			
应付分保账款			
持有待售负债			
一年内到期的非流动负债			
其他流动负债			
流动负债合计		677,898,312.19	764,521,876.64
非流动负债：			
保险合同准备金			
长期借款		43,900,000.00	24,000,000.00
应付债券		504,773,152.14	104,350,000.00
其中：优先股			
永续债			
租赁负债			
长期应付款			
长期应付职工薪酬			
预计负债			
递延收益		7,295,886.07	7,547,468.35
递延所得税负债			
其他非流动负债			

非流动负债合计		555,969,038.21	135,897,468.35
负债合计		1,233,867,350.40	900,419,344.99
所有者权益（或股东权益）：			
实收资本（或股本）		474,239,658.00	474,239,658.00
其他权益工具		111,512,998.10	
其中：优先股			
永续债			
资本公积		553,369,615.37	553,369,615.37
减：库存股		17,040,000.00	18,744,000.00
其他综合收益			
专项储备			
盈余公积		40,358,206.07	40,358,206.07
一般风险准备			
未分配利润		501,835,026.90	625,439,576.33
归属于母公司所有者权益（或股东权益）合计		1,664,275,504.44	1,674,663,055.77
少数股东权益		-158,019.38	-719,721.55
所有者权益（或股东权益）合计		1,664,117,485.06	1,673,943,334.22
负债和所有者权益（或股东权益）总计		2,897,984,835.46	2,574,362,679.21

法定代表人：周建永 主管会计工作负责人：周建永 会计机构负责人：陈章旺

母公司资产负债表

2020年6月30日

编制单位：起步股份有限公司

单位：元 币种：人民币

项目	附注	2020年6月30日	2019年12月31日
流动资产：			
货币资金		547,391,338.97	399,081,815.99
交易性金融资产			
衍生金融资产			
应收票据		115,900,000.00	114,950,000.00
应收账款		219,850,386.93	257,638,676.23
应收款项融资		12,953,603.62	200,000.00
预付款项		63,093,549.25	178,486,973.38
其他应收款		267,285,478.91	177,281,432.68
其中：应收利息			
应收股利			
存货		188,054,472.33	114,283,632.39
合同资产			
持有待售资产			
一年内到期的非流动资产			
其他流动资产		13,357,017.78	21,219,170.58
流动资产合计		1,427,885,847.79	1,263,141,701.25
非流动资产：			

债权投资			
其他债权投资			
长期应收款			
长期股权投资		691,084,689.40	631,884,689.40
其他权益工具投资			
其他非流动金融资产			
投资性房地产		55,904,665.43	57,612,832.26
固定资产		119,528,177.02	122,945,179.27
在建工程		35,000.00	
生产性生物资产			
油气资产			
使用权资产			
无形资产		11,674,853.19	12,396,406.11
开发支出			
商誉			
长期待摊费用		1,115,426.22	1,431,744.02
递延所得税资产		4,917,896.62	4,955,633.96
其他非流动资产		10,810,829.87	5,461,449.31
非流动资产合计		895,071,537.75	836,687,934.33
资产总计		2,322,957,385.54	2,099,829,635.58
流动负债：			
短期借款		273,930,606.46	305,568,725.00
交易性金融负债			
衍生金融负债			
应付票据		76,100,000.00	65,490,000.00
应付账款		27,372,391.34	40,782,694.08
预收款项			13,691,913.16
合同负债		5,890,244.06	
应付职工薪酬		8,028,815.71	8,315,007.14
应交税费		3,476,355.78	1,017,785.01
其他应付款		132,035,962.64	222,668,971.09
其中：应付利息			
应付股利			
持有待售负债			
一年内到期的非流动负债			
其他流动负债			
流动负债合计		526,834,375.99	657,535,095.48
非流动负债：			
长期借款		43,900,000.00	24,000,000.00
应付债券		504,773,152.14	104,350,000.00
其中：优先股			
永续债			
租赁负债			
长期应付款			
长期应付职工薪酬			
预计负债			
递延收益		7,295,886.07	7,547,468.35
递延所得税负债			

其他非流动负债			
非流动负债合计		555,969,038.21	135,897,468.35
负债合计		1,082,803,414.20	793,432,563.83
所有者权益（或股东权益）：			
实收资本（或股本）		474,239,658.00	474,239,658.00
其他权益工具		111,512,998.10	
其中：优先股			
永续债			
资本公积		578,913,250.50	578,913,250.50
减：库存股		17,040,000.00	18,744,000.00
其他综合收益			
专项储备			
盈余公积		40,358,206.07	40,358,206.07
未分配利润		52,169,858.67	231,629,957.18
所有者权益（或股东权益）合计		1,240,153,971.34	1,306,397,071.75
负债和所有者权益（或股东权益）总计		2,322,957,385.54	2,099,829,635.58

法定代表人：周建永 主管会计工作负责人：周建永 会计机构负责人：陈章旺

合并利润表

2020 年 1—6 月

单位：元 币种：人民币

项目	附注	2020 年半年度	2019 年半年度
一、营业总收入		560,393,210.73	718,742,792.72
其中：营业收入		560,393,210.73	718,742,792.72
利息收入			
已赚保费			
手续费及佣金收入			
二、营业总成本		488,596,829.80	601,087,339.59
其中：营业成本		352,002,470.15	461,277,948.05
利息支出			
手续费及佣金支出			
退保金			
赔付支出净额			
提取保险责任准备金净额			
保单红利支出			
分保费用			
税金及附加		2,971,729.03	5,324,466.85
销售费用		67,980,408.11	67,317,480.95
管理费用		33,295,685.78	40,614,181.62
研发费用		12,319,315.92	13,959,193.33
财务费用		20,027,220.81	12,594,068.79
其中：利息费用		21,103,160.66	14,042,943.97
利息收入		2,546,623.16	2,110,796.37
加：其他收益		1,442,732.05	652,412.40

投资收益（损失以“-”号填列）		2,960,154.11	2,722,139.52
其中：对联营企业和合营企业的投资收益			
以摊余成本计量的金融资产终止确认收益（损失以“-”号填列）			
汇兑收益（损失以“-”号填列）			
净敞口套期收益（损失以“-”号填列）			
公允价值变动收益（损失以“-”号填列）			
信用减值损失（损失以“-”号填列）		-5,237,051.81	-6,968,047.81
资产减值损失（损失以“-”号填列）		-11,938,895.07	-5,849,310.67
资产处置收益（损失以“-”号填列）			
三、营业利润（亏损以“-”号填列）		59,023,320.21	108,212,646.57
加：营业外收入		21,281,849.49	20,896,643.60
减：营业外支出		47,352.22	115,783.46
四、利润总额（亏损总额以“-”号填列）		80,257,817.48	128,993,506.71
减：所得税费用		13,744,801.54	22,464,806.90
五、净利润（净亏损以“-”号填列）		66,513,015.94	106,528,699.81
（一）按经营持续性分类			
1. 持续经营净利润（净亏损以“-”号填列）		66,513,015.94	106,528,699.81
2. 终止经营净利润（净亏损以“-”号填列）			
（二）按所有权归属分类			
1. 归属于母公司股东的净利润（净亏损以“-”号填列）		66,091,313.77	106,849,349.23
2. 少数股东损益（净亏损以“-”号填列）		421,702.17	-320,649.42
六、其他综合收益的税后净额			
（一）归属母公司所有者的其他综合收益的税后净额			
1. 不能重分类进损益的其他综合收益			
（1）重新计量设定受益计划变动额			
（2）权益法下不能转损益的其他综合收益			
（3）其他权益工具投资公允价值变动			
（4）企业自身信用风险公允价值变动			
2. 将重分类进损益的其他综合			

收益			
(1) 权益法下可转损益的其他综合收益			
(2) 其他债权投资公允价值变动			
(3) 金融资产重分类计入其他综合收益的金额			
(4) 其他债权投资信用减值准备			
(5) 现金流量套期储备			
(6) 外币财务报表折算差额			
(7) 其他			
(二) 归属于少数股东的其他综合收益的税后净额			
七、综合收益总额		66,513,015.94	106,528,699.81
(一) 归属于母公司所有者的综合收益总额		66,091,313.77	106,849,349.23
(二) 归属于少数股东的综合收益总额		421,702.17	-320,649.42
八、每股收益：			
(一) 基本每股收益(元/股)		0.1406	0.2273
(二) 稀释每股收益(元/股)		0.1169	0.2253

本期发生同一控制下企业合并的，被合并方在合并前实现的净利润为：0 元，上期被合并方实现的净利润为：0 元。

法定代表人：周建永 主管会计工作负责人：周建永 会计机构负责人：陈章旺

母公司利润表

2020 年 1—6 月

单位：元 币种：人民币

项目	附注	2020 年半年度	2019 年半年度
一、营业收入		321,556,918.32	491,781,781.15
减：营业成本		222,568,463.32	325,584,312.78
税金及附加		495,944.38	2,165,743.37
销售费用		34,084,964.27	37,388,934.69
管理费用		16,197,332.61	26,283,552.15
研发费用		8,678,470.80	9,882,766.30
财务费用		19,067,584.54	11,965,750.13
其中：利息费用		20,912,265.60	13,653,242.95
利息收入		2,228,875.55	1,807,079.91
加：其他收益		372,603.31	652,412.40
投资收益（损失以“-”号填列）		1,193,750.00	1,770,328.77
其中：对联营企业和合营企业的投资收益			
以摊余成本计量的金融资产终止确认收益（损失以“-”号填列）			
净敞口套期收益（损失以“-”号填列）			

公允价值变动收益（损失以“－”号填列）			
信用减值损失（损失以“－”号填列）		-3,731,652.37	-4,823,653.10
资产减值损失（损失以“－”号填列）		-7,842,826.22	-3,497,171.88
资产处置收益（损失以“－”号填列）			
二、营业利润（亏损以“－”号填列）		10,456,033.12	72,612,637.92
加：营业外收入		2,482,080.12	1,970,686.26
减：营业外支出		10,768.54	71,838.72
三、利润总额（亏损总额以“－”号填列）		12,927,344.70	74,511,485.46
减：所得税费用		2,691,580.01	10,232,769.12
四、净利润（净亏损以“－”号填列）		10,235,764.69	64,278,716.34
（一）持续经营净利润（净亏损以“－”号填列）		10,235,764.69	64,278,716.34
（二）终止经营净利润（净亏损以“－”号填列）			
五、其他综合收益的税后净额			
（一）不能重分类进损益的其他综合收益			
1. 重新计量设定受益计划变动额			
2. 权益法下不能转损益的其他综合收益			
3. 其他权益工具投资公允价值变动			
4. 企业自身信用风险公允价值变动			
（二）将重分类进损益的其他综合收益			
1. 权益法下可转损益的其他综合收益			
2. 其他债权投资公允价值变动			
3. 金融资产重分类计入其他综合收益的金额			
4. 其他债权投资信用减值准备			
5. 现金流量套期储备			
6. 外币财务报表折算差额			
7. 其他			
六、综合收益总额		10,235,764.69	64,278,716.34
七、每股收益：			
（一）基本每股收益（元/股）			
（二）稀释每股收益（元/股）			

法定代表人：周建永 主管会计工作负责人：周建永 会计机构负责人：陈章旺

合并现金流量表

2020年1—6月

单位：元 币种：人民币

项目	附注	2020年半年度	2019年半年度
一、经营活动产生的现金流量：			
销售商品、提供劳务收到的现金		427,473,670.57	626,176,337.75
客户存款和同业存放款项净增加额			
向中央银行借款净增加额			
向其他金融机构拆入资金净增加额			
收到原保险合同保费取得的现金			
收到再保业务现金净额			
保户储金及投资款净增加额			
收取利息、手续费及佣金的现金			
拆入资金净增加额			
回购业务资金净增加额			
代理买卖证券收到的现金净额			
收到的税费返还			
收到其他与经营活动有关的现金		116,087,320.46	24,793,685.85
经营活动现金流入小计		543,560,991.03	650,970,023.60
购买商品、接受劳务支付的现金		532,179,893.45	448,138,332.40
客户贷款及垫款净增加额			
存放中央银行和同业款项净增加额			
支付原保险合同赔付款项的现金			
拆出资金净增加额			
支付利息、手续费及佣金的现金			
支付保单红利的现金			
支付给职工及为职工支付的现金		58,241,783.48	64,375,290.46
支付的各项税费		41,628,586.26	69,531,474.99
支付其他与经营活动有关的现金		188,919,348.92	87,316,116.22
经营活动现金流出小计		820,969,612.11	669,361,214.07
经营活动产生的现金流量净额		-277,408,621.08	-18,391,190.47
二、投资活动产生的现金流量：			
收回投资收到的现金		180,000,000.00	135,000,000.00
取得投资收益收到的现金		11,616,404.11	2,722,139.52

处置固定资产、无形资产和其他长期资产收回的现金净额			
处置子公司及其他营业单位收到的现金净额			
收到其他与投资活动有关的现金			
投资活动现金流入小计		191,616,404.11	137,722,139.52
购建固定资产、无形资产和其他长期资产支付的现金		50,390,802.51	12,557,931.17
投资支付的现金		30,000,000.00	218,500,000.00
质押贷款净增加额			
取得子公司及其他营业单位支付的现金净额			
支付其他与投资活动有关的现金			
投资活动现金流出小计		80,390,802.51	231,057,931.17
投资活动产生的现金流量净额		111,225,601.60	-93,335,791.65
三、筹资活动产生的现金流量：			
吸收投资收到的现金		140,000.00	100,000.00
其中：子公司吸收少数股东投资收到的现金		140,000.00	100,000.00
取得借款收到的现金		435,000,000.00	250,000,000.00
收到其他与筹资活动有关的现金		512,200,000.00	99,200,000.00
筹资活动现金流入小计		947,340,000.00	349,300,000.00
偿还债务支付的现金		416,600,000.00	200,997,754.42
分配股利、利润或偿付利息支付的现金		205,289,770.36	11,079,014.95
其中：子公司支付给少数股东的股利、利润			
支付其他与筹资活动有关的现金		12,483,110.00	1,100,000.00
筹资活动现金流出小计		634,372,880.36	213,176,769.37
筹资活动产生的现金流量净额		312,967,119.64	136,123,230.63
四、汇率变动对现金及现金等价物的影响			
五、现金及现金等价物净增加额		146,784,100.16	24,396,248.51
加：期初现金及现金等价物余额		477,238,408.46	466,105,095.03
六、期末现金及现金等价物余额		624,022,508.62	490,501,343.54

法定代表人：周建永 主管会计工作负责人：周建永 会计机构负责人：陈章旺

母公司现金流量表

2020年1—6月

单位：元 币种：人民币

项目	附注	2020年半年度	2019年半年度
----	----	----------	----------

一、经营活动产生的现金流量:			
销售商品、提供劳务收到的现金		273,937,545.02	423,974,725.68
收到的税费返还			
收到其他与经营活动有关的现金		45,119,268.57	4,839,003.71
经营活动现金流入小计		319,056,813.59	428,813,729.39
购买商品、接受劳务支付的现金		255,765,261.51	359,528,514.02
支付给职工及为职工支付的现金		20,171,642.04	20,665,951.92
支付的各项税费		8,246,218.63	30,991,080.26
支付其他与经营活动有关的现金		81,463,031.29	50,468,785.95
经营活动现金流出小计		365,646,153.47	461,654,332.15
经营活动产生的现金流量净额		-46,589,339.88	-32,840,602.76
二、投资活动产生的现金流量:			
收回投资收到的现金		100,000,000.00	100,000,000.00
取得投资收益收到的现金		9,850,000.00	1,770,328.77
处置固定资产、无形资产和其他长期资产收回的现金净额			
处置子公司及其他营业单位收到的现金净额			
收到其他与投资活动有关的现金		279,300,000.00	46,766,610.18
投资活动现金流入小计		389,150,000.00	148,536,938.95
购建固定资产、无形资产和其他长期资产支付的现金		6,792,006.78	10,971,971.71
投资支付的现金		58,100,000.00	178,900,000.00
取得子公司及其他营业单位支付的现金净额			
支付其他与投资活动有关的现金		413,370,000.00	125,467,521.60
投资活动现金流出小计		478,262,006.78	315,339,493.31
投资活动产生的现金流量净额		-89,112,006.78	-166,802,554.36
三、筹资活动产生的现金流量:			
吸收投资收到的现金			
取得借款收到的现金		405,000,000.00	250,000,000.00
收到其他与筹资活动有关的现金		512,200,000.00	99,200,000.00
筹资活动现金流入小计		917,200,000.00	349,200,000.00
偿还债务支付的现金		416,600,000.00	200,997,754.42
分配股利、利润或偿付利息支付的现金		205,000,020.36	11,079,014.95
支付其他与筹资活动有关的现金		12,483,110.00	1,100,000.00
筹资活动现金流出小计		634,083,130.36	213,176,769.37

筹资活动产生的现金流量净额		283,116,869.64	136,023,230.63
四、汇率变动对现金及现金等价物的影响			
五、现金及现金等价物净增加额		147,415,522.98	-63,619,926.49
加：期初现金及现金等价物余额		371,763,315.99	406,080,973.18
六、期末现金及现金等价物余额		519,178,838.97	342,461,046.69

法定代表人：周建永 主管会计工作负责人：周建永 会计机构负责人：陈章旺

合并所有者权益变动表

2020 年 1—6 月

单位:元 币种:人民币

项目	2020 年半年度													少数股东权益	所有者权益合计
	归属于母公司所有者权益											小计			
	实收资本 (或股本)	其他权益工具			资本公积	减: 库存股	其他 综合 收益	专项 储备	盈余公积	一般 风险 准备	未分配利润		其他		
优先 股		永续 债	其他												
一、 上年 期末 余额	474,239,658 .00				553,369,615 .37	18,744,000 .00			40,358,206 .07		625,439,576. 33		1,674,663,055 .77	-719,721. 55	1,673,943,334 .22
加: 会计 政策 变更															
前 期差 错更 正															
同 一控 制下 企业 合并															
其 他															
二、 本年 期初 余额	474,239,658 .00				553,369,615 .37	18,744,000 .00			40,358,206 .07		625,439,576. 33		1,674,663,055 .77	-719,721. 55	1,673,943,334 .22

三、 本期 增减 变动 金额 (减 少以 “一 ”号 填 列)			111,512,998 .10		-1,704,000 .00					-123,604,549 .43		-10,387,551.3 3	561,702.1 7	-9,825,849.16
(一) 综合 收益 总额										66,091,313.7 7		66,091,313.77	421,702.1 7	66,513,015.94
(二) 所有 者 投入 和减 少资 本			111,512,998 .10									111,512,998.1 0	140,000.0 0	111,652,998.1 0
1. 所 有者 投入 的普 通股													140,000.0 0	140,000.00
2. 其 他权 益工 具持 有者 投入 资本														
3. 股														

份支付计入所有者权益的金额														
4. 其他			111,512,998.10									111,512,998.10		111,512,998.10
(三) 利润分配					-1,704,000.00							-189,695,863.20	-187,991,863.20	-187,991,863.20
1. 提取盈余公积														
2. 提取一般风险准备														
3. 对所有者(或股东)的分配					-1,704,000.00							-189,695,863.20	-187,991,863.20	-187,991,863.20
4. 其他														
(四) 所有者权益														

内部结转															
1. 资本公积转增资本（或股本）															
2. 盈余公积转增资本（或股本）															
3. 盈余公积弥补亏损															
4. 设定受益计划变动额结转留存收益															
5. 其他综合收益结转															

存收益														
6. 其他														
(五) 专项储备														
1. 本期提取														
2. 本期使用														
(六) 其他														
四、本期末余额	474,239,658.00			111,512,998.10	553,369,615.37	17,040,000.00		40,358,206.07	501,835,026.90	1,664,275,504.44	-158,019.38	1,664,117,485.06		

项目	2019 年半年度													少数股东权益	所有者权益合计
	归属于母公司所有者权益														
	实收资本(或股本)	其他权益工具			资本公积	减：库存股	其他综合收益	专项储备	盈余公积	一般风险准备	未分配利润	其他	小计		
优先股		永续债	其他												
一、上年期末余额	469,979,658.00				538,885,615.37			35,666,622.70		506,397,089.45		1,550,928,985.52	-217,041.42	1,550,711,944.10	
加：会															

计政策变更													
前期差错更正													
同一控制下企业合并													
其他													
二、本年期初余额	469,979,658.00			538,885,615.37			35,666,622.70	506,397,089.45		1,550,928,985.52	-217,041.42	1,550,711,944.10	
三、本期增减变动金额(减少以“一”号填列)	4,260,000.00			17,736,934.01	18,573,600.00			87,879,762.91		91,303,096.92	-320,649.42	90,982,447.50	
(一)综合收益总额								106,849,349.23		106,849,349.23	-320,649.42	106,528,699.81	
(二)所有者投入和减少	4,260,000.00			17,736,934.01	18,573,600.00					3,423,334.01		3,423,334.01	

资本													
1. 所有者投入的普通股	4,260,000.00				14,484,000.00	18,573,600.00						170,400.00	170,400.00
2. 其他权益工具持有者投入资本													
3. 股份支付计入所有者权益的金额					3,252,934.01							3,252,934.01	3,252,934.01
4. 其他													
(三) 利润分配										-18,969,586.32		-18,969,586.32	-18,969,586.32
1. 提取盈余公积													
2. 提取一般风险准备													
3. 对												-18,969,586.32	-18,969,586.32

所有者(或股东)的分配											32				
4. 其他															
(四) 所有者权益内部结转															
1. 资本公积转增资本(或股本)															
2. 盈余公积转增资本(或股本)															
3. 盈余公积弥补亏损															
4. 设定受益计划变动额结转															

留存收益													
5. 其他综合收益结转留存收益													
6. 其他													
(五) 专项储备													
1. 本期提取													
2. 本期使用													
(六) 其他													
四、本期期末余额	474,239,658.00			556,622,549.38	18,573,600.00		35,666,622.70	594,276,852.36	1,642,232,082.44	-537,690.84	1,641,694,391.60		

法定代表人：周建永 主管会计工作负责人：周建永 会计机构负责人：陈章旺

母公司所有者权益变动表

2020 年 1—6 月

单位：元 币种：人民币

项目	2020 年半年度
----	-----------

	实收资本 (或股本)	其他权益工具			资本公积	减：库存股	其他综合 收益	专项储备	盈余公积	未分配利 润	所有者权 益合计
		优先股	永续债	其他							
一、上年期末余额	474,239,658.00				578,913,250.50	18,744,000.00			40,358,206.07	231,629,957.18	1,306,397,071.75
加：会计政策变更											
前期差错更正											
其他											
二、本年期初余额	474,239,658.00				578,913,250.50	18,744,000.00			40,358,206.07	231,629,957.18	1,306,397,071.75
三、本期增减变动金额（减少以“-”号填列）				111,512,998.10		-1,704,000.00				-179,460,098.51	-66,243,100.41
（一）综合收益总额										10,235,764.69	10,235,764.69
（二）所有者投入和减少资本				111,512,998.10							111,512,998.10
1. 所有者投入的普通股											
2. 其他权益工具持有者投入资本											
3. 股份支付计入所有者权益的金额											
4. 其他				111,512,998.10							111,512,998.10
（三）利润分配						-1,704,000.00				-189,695,863.20	-187,991,863.20
1. 提取盈余公积											
2. 对所有者（或股东）的分配						-1,704,000.00				-189,695,863.20	-187,991,863.20
3. 其他											
（四）所有者权益内部结转											
1. 资本公积转增资本（或股本）											
2. 盈余公积转增资本（或股本）											
3. 盈余公积弥补亏损											
4. 设定受益计划变动额结转											

留存收益											
5. 其他综合收益结转留存收益											
6. 其他											
(五) 专项储备											
1. 本期提取											
2. 本期使用											
(六) 其他											
四、本期期末余额	474,239,658.00			111,512,998.10	578,913,250.50	17,040,000.00			40,358,206.07	52,169,858.67	1,240,153,971.34

项目	2019 年半年度										
	实收资本 (或股本)	其他权益工具			资本公积	减：库存股	其他综合收益	专项储备	盈余公积	未分配利润	所有者权益合计
		优先股	永续债	其他							
一、上年期末余额	469,979,658.00				564,429,250.50				35,666,622.70	208,204,893.22	1,278,280,424.42
加：会计政策变更											
前期差错更正											
其他											
二、本年期初余额	469,979,658.00				564,429,250.50				35,666,622.70	208,204,893.22	1,278,280,424.42
三、本期增减变动金额（减少以“-”号填列）	4,260,000.00				17,736,934.01	18,573,600.00				45,309,130.02	48,732,464.03
(一) 综合收益总额										64,278,716.34	64,278,716.34
(二) 所有者投入和减少资本	4,260,000.00				17,736,934.01	18,573,600.00					3,423,334.01
1. 所有者投入的普通股	4,260,000.00					18,573,600.00					-14,313,600.00
2. 其他权益工具持有者投入资本											
3. 股份支付计入所有者权益的金额					17,736,934.01						17,736,934.01

4. 其他											
（三）利润分配										-18,969,586.32	-18,969,586.32
1. 提取盈余公积											
2. 对所有者（或股东）的分配										-18,969,586.32	-18,969,586.32
3. 其他											
（四）所有者权益内部结转											
1. 资本公积转增资本（或股本）											
2. 盈余公积转增资本（或股本）											
3. 盈余公积弥补亏损											
4. 设定受益计划变动额结转留存收益											
5. 其他综合收益结转留存收益											
6. 其他											
（五）专项储备											
1. 本期提取											
2. 本期使用											
（六）其他											
四、本期期末余额	474,239,658.00				582,166,184.51	18,573,600.00			35,666,622.70	253,514,023.24	1,327,012,888.45

法定代表人：周建永 主管会计工作负责人：周建永 会计机构负责人：陈章旺

三、公司基本情况

1. 公司概况

√适用 □不适用

公司主要从事鞋、服装、帽、包、袜、配饰、玩具、运动用品的研发、生产、自产产品的仓储和销售。

2. 合并财务报表范围

√适用 □不适用

本报告期纳入公司合并财务报表范围的子公司有 13 家，具体如下表：

序号	子公司名称	子(孙)公司类型	级次	持股比例 (%)
1	福建起步儿童用品有限公司	全资子公司	一级	100
2	温州起步信息科技有限公司	全资子公司	一级	100
3	浙江起步儿童用品有限公司	全资子公司	一级	100
4	青田起步贸易有限公司	全资子公司	一级	100
5	厦门起步教育科技有限公司	控股子公司	一级	90
6	诸暨起步供应链管理有限公司	全资子公司	一级	100
7	浙江起步投资有限公司	全资子公司	一级	100
8	浙江进步信息科技有限公司	控股子公司	一级	76
9	依革思儿有限公司	全资子公司	一级	100
10	香港起步控股有限公司	全资子公司	一级	100
11	青田小黄鸭婴童用品有限公司	全资子公司	一级	100
12	杭州起步工贸有限公司	全资子公司	一级	100
13	东阳起步新零售有限公司	全资子公司	一级	100

四、财务报表的编制基础

1. 编制基础

本公司财务报表以持续经营为编制基础。

2. 持续经营

√适用 □不适用

本公司不存在导致对报告期末起 12 个月内的持续经营能力产生重大疑虑的事项或情况。

五、重要会计政策及会计估计

具体会计政策和会计估计提示：

√适用 □不适用

本公司及各子公司主要从事鞋、服装、帽、包、袜、配饰、玩具、运动用品的研发、生产、自产产品的仓储和销售。本公司及各子公司根据实际生产经营特点，依据相关企业会计准则的规

定，对收入确认等交易和事项制定了若干项具体会计政策和会计估计，详见本附注五、（12）“应收账款”、（23）“固定资产”、（38）“收入”各项描述。

1. 遵循企业会计准则的声明

本公司所编制的财务报表符合企业会计准则的要求，真实、完整地反映了公司的财务状况、经营成果、股东权益变动和现金流量等有关信息。

2. 会计期间

本公司会计年度自公历 1 月 1 日起至 12 月 31 日止。本报告期自 2020 年 1 月 1 日至 2020 年 6 月 30 日止。

3. 营业周期

适用 不适用

本公司营业周期为 12 个月。

4. 记账本位币

本公司的记账本位币为人民币。

5. 同一控制下和非同一控制下企业合并的会计处理方法

适用 不适用

1. 同一控制下企业合并的会计处理方法

公司在企业合并中取得的资产和负债，按照合并日被合并方在最终控制方合并财务报表中的账面价值计量。公司按照被合并方所有者权益在最终控制方合并财务报表中的账面价值份额与支付的合并对价账面价值或发行股份面值总额的差额，调整资本公积；资本公积不足冲减的，调整留存收益。

2. 非同一控制下企业合并的会计处理方法

公司在购买日对合并成本大于合并中取得的被购买方可辨认净资产公允价值份额的差额，确认为商誉；如果合并成本小于合并中取得的被购买方可辨认净资产公允价值份额，首先对取得的被购买方各项可辨认资产、负债及或有负债的公允价值以及合并成本的计量进行复核，经复核后合并成本仍小于合并中取得的被购买方可辨认净资产公允价值份额的，其差额计入当期损益。

6. 合并财务报表的编制方法

适用 不适用

母公司将其控制的所有子公司纳入合并财务报表的合并范围。合并财务报表以母公司及其子公司的财务报表为基础，根据其他有关资料，由母公司按照《企业会计准则第 33 号——合并财务报表》编制。

7. 合营安排分类及共同经营会计处理方法

适用 不适用

1. 合营安排分为共同经营和合营企业。

2. 当公司为共同经营的合营方时，确认与共同经营中利益份额相关的下列项目：

- (1) 确认单独所持有的资产，以及按持有份额确认共同持有的资产；
- (2) 确认单独所承担的负债，以及按持有份额确认共同承担的负债；
- (3) 确认出售公司享有的共同经营产出份额所产生的收入；
- (4) 按公司持有份额确认共同经营因出售资产所产生的收入；
- (5) 确认单独所发生的费用，以及按公司持有份额确认共同经营发生的费用。

8. 现金及现金等价物的确定标准

列示于现金流量表中的现金是指库存现金以及可以随时用于支付的存款。现金等价物是指企业持有的期限短、流动性强、易于转换为已知金额现金、价值变动风险很小的投资。

9. 外币业务和外币报表折算

√适用 □不适用

外币交易在初始确认时，采用交易发生日的即期汇率折算为人民币金额。资产负债表日，外币货币性项目采用资产负债表日即期汇率折算，因汇率不同而产生的汇兑差额，除与购建符合资本化条件资产有关的外币专门借款本金及利息的汇兑差额外，计入当期损益；以历史成本计量的外币非货币性项目仍采用交易发生日的即期汇率折算，不改变其人民币金额；以公允价值计量的外币非货币性项目，采用公允价值确定日的即期汇率折算，差额计入当期损益或其他综合收益。

10. 金融工具

√适用 □不适用

1. 金融资产和金融负债的分类

金融资产在初始确认时划分为以下三类：(1)以摊余成本计量的金融资产；(2)以公允价值计量且其变动计入其他综合收益的金融资产；(3)以公允价值计量且其变动计入当期损益的金融资产。

金融负债在初始确认时划分为以下四类：(1)以公允价值计量且其变动计入当期损益的金融负债；(2)金融资产转移不符合终止确认条件或继续涉入被转移金融资产所形成的金融负债；(3)不属于上述(1)或(2)的财务担保合同，以及不属于上述(1)并以低于市场利率贷款的贷款承诺；(4)以摊余成本计量的金融负债。

2. 金融资产和金融负债的确认依据、计量方法和终止确认条件

(1) 金融资产和金融负债的确认依据和初始计量方法

公司成为金融工具合同的一方时，确认一项金融资产或金融负债。初始确认金融资产或金融负债时，按照公允价值计量；对于以公允价值计量且其变动计入当期损益的金融资产和金融负债，相关交易费用直接计入当期损益；对于其他类别的金融资产或金融负债，相关交易费用计入初始确认金额。但是，公司初始确认的应收账款未包含重大融资成分或公司不考虑未超过一年的合同中的融资成分的，按照交易价格进行初始计量。

(2) 金融资产的后续计量方法

1) 以摊余成本计量的金融资产

采用实际利率法，按照摊余成本进行后续计量。以摊余成本计量且不属于任何套期关系的一部分的金融资产所产生的利得或损失，在终止确认、重分类、按照实际利率法摊销或确认减值时，计入当期损益。

2) 以公允价值计量且其变动计入其他综合收益的债务工具投资

采用公允价值进行后续计量。采用实际利率法计算的利息、减值损失或利得及汇兑损益计入当期损益，其他利得或损失计入其他综合收益。终止确认时，将之前计入其他综合收益的累计利得或损失从其他综合收益中转出，计入当期损益。

3) 以公允价值计量且其变动计入其他综合收益的权益工具投资

采用公允价值进行后续计量。获得的股利（属于投资成本收回部分的除外）计入当期损益，其他利得或损失计入其他综合收益。终止确认时，将之前计入其他综合收益的累计利得或损失从其他综合收益中转出，计入留存收益。

4) 以公允价值计量且其变动计入当期损益的金融资产

采用公允价值进行后续计量，产生的利得或损失（包括利息和股利收入）计入当期损益，除非该金融资产属于套期关系的一部分。

(3) 金融负债的后续计量方法

1) 以公允价值计量且其变动计入当期损益的金融负债

此类金融负债包括交易性金融负债（含属于金融负债的衍生工具）和指定为以公允价值计量且其变动计入当期损益的金融负债。对于此类金融负债以公允价值进行后续计量。因公司自身信用风险变动引起的指定为以公允价值计量且其变动计入当期损益的金融负债的公允价值变动金额计入

其他综合收益，除非该处理会造成或扩大损益中的会计错配。此类金融负债产生的其他利得或损失（包括利息费用、除因公司自身信用风险变动引起的公允价值变动）计入当期损益，除非该金融负债属于套期关系的一部分。终止确认时，将之前计入其他综合收益的累计利得或损失从其他综合收益中转出，计入留存收益。

2) 金融资产转移不符合终止确认条件或继续涉入被转移金融资产所形成的金融负债

按照《企业会计准则第 23 号——金融资产转移》相关规定进行计量。

3) 不属于上述 1) 或 2) 的财务担保合同，以及不属于上述 1) 并以低于市场利率贷款的贷款承诺在初始确认后按照下列两项金额之中的较高者进行后续计量：①按照金融工具的减值规定确定的损失准备金额；②初始确认金额扣除按照相关规定所确定的累计摊销额后的余额。

4) 以摊余成本计量的金融负债

采用实际利率法以摊余成本计量。以摊余成本计量且不属于任何套期关系的一部分的金融负债所产生的利得或损失，在终止确认、按照实际利率法摊销时计入当期损益。

(4) 金融资产和金融负债的终止确认

1) 当满足下列条件之一时，终止确认金融资产：

①收取金融资产现金流量的合同权利已终止；

②金融资产已转移，且该转移满足《企业会计准则第 23 号——金融资产转移》关于金融资产终止确认的规定。

2) 当金融负债（或其一部分）的现时义务已经解除时，相应终止确认该金融负债（或该部分金融负债）。

3. 金融资产转移的确认依据和计量方法

公司转移了金融资产所有权上几乎所有的风险和报酬的，终止确认该金融资产，并将转移中产生或保留的权利和义务单独确认为资产或负债；保留了金融资产所有权上几乎所有的风险和报酬的，继续确认所转移的金融资产。公司既没有转移也没有保留金融资产所有权上几乎所有的风险和报酬的，分别下列情况处理：(1) 未保留对该金融资产控制的，终止确认该金融资产，并将转移中产生或保留的权利和义务单独确认为资产或负债；(2) 保留了对该金融资产控制的，按照继续涉入所转移金融资产的程度确认有关金融资产，并相应确认有关负债。

金融资产整体转移满足终止确认条件的，将下列两项金额的差额计入当期损益：(1) 所转移金融资产在终止确认日的账面价值；(2) 因转移金融资产而收到的对价，与原直接计入其他综合收益的公允价值变动累计额中对应终止确认部分的金额（涉及转移的金融资产为以公允价值计量且其变动计入其他综合收益的债务工具投资）之和。转移了金融资产的一部分，且该被转移部分整体满足终止确认条件的，将转移前金融资产整体的账面价值，在终止确认部分和继续确认部分之间，按照转移日各自的相对公允价值进行分摊，并将下列两项金额的差额计入当期损益：(1) 终止确认部分的账面价值；(2) 终止确认部分的对价，与原直接计入其他综合收益的公允价值变动累计额中对应终止确认部分的金额（涉及转移的金融资产为以公允价值计量且其变动计入其他综合收益的债务工具投资）之和。

4. 金融资产和金融负债的公允价值确定方法

公司采用在当前情况下适用并且有足够可利用数据和其他信息支持的估值技术确定相关金融资产和金融负债的公允价值。公司将估值技术使用的输入值分以下层级，并依次使用：

(1) 第一层次输入值是在计量日能够取得的相同资产或负债在活跃市场上未经调整的报价；

(2) 第二层次输入值是除第一层次输入值外相关资产或负债直接或间接可观察的输入值，包括：活跃市场中类似资产或负债的报价；非活跃市场中相同或类似资产或负债的报价；除报价以外的其他可观察输入值，如在正常报价间隔期间可观察的利率和收益率曲线等；市场验证的输入值等；

(3) 第三层次输入值是相关资产或负债的不可观察输入值，包括不能直接观察或无法由可观察市场数据验证的利率、股票波动率、企业合并中承担的弃置义务的未来现金流量、使用自身数据作出的财务预测等。

5. 金融工具减值

(1) 金融工具减值计量和会计处理

公司以预期信用损失为基础，对以摊余成本计量的金融资产、以公允价值计量且其变动计入其他综合收益的债务工具投资、租赁应收款、分类为以公允价值计量且其变动计入当期损益的金融负债以外的贷款承诺、不属于以公允价值计量且其变动计入当期损益的金融负债或不属于金融资产

转移不符合终止确认条件或继续涉入被转移金融资产所形成的金融负债的财务担保合同进行减值处理并确认损失准备。

预期信用损失，是指以发生违约的风险为权重的金融工具信用损失的加权平均值。信用损失，是指公司按照原实际利率折现的、根据合同应收的所有合同现金流量与预期收取的所有现金流量之间的差额，即全部现金短缺的现值。其中，对于公司购买或源生的已发生信用减值的金融资产，按照该金融资产经信用调整的实际利率折现。

对于购买或源生的已发生信用减值的金融资产，公司在资产负债表日仅将自初始确认后整个存续期内预期信用损失的累计变动确认为损失准备。

对于不含重大融资成分或者公司不考虑不超过一年的合同中的融资成分的应收账款，公司运用简化计量方法，按照相当于整个存续期内的预期信用损失金额计量损失准备。

对于租赁应收款、包含重大融资成分的应收账款，公司运用简化计量方法，按照相当于整个存续期内的预期信用损失金额计量损失准备。

除上述计量方法以外的金融资产，公司在每个资产负债表日评估其信用风险自初始确认后是否已经显著增加。如果信用风险自初始确认后已显著增加，公司按照整个存续期内预期信用损失的金额计量损失准备；如果信用风险自初始确认后未显著增加，公司按照该金融工具未来 12 个月内预期信用损失的金额计量损失准备。

公司利用可获得的合理且有依据的信息，包括前瞻性信息，通过比较金融工具在资产负债表日发生违约的风险与在初始确认日发生违约的风险，以确定金融工具的信用风险自初始确认后是否已显著增加。

于资产负债表日，若公司判断金融工具只具有较低的信用风险，则假定该金融工具的信用风险自初始确认后并未显著增加。

公司以单项金融工具或金融工具组合为基础评估预期信用风险和计量预期信用损失。当以金融工具组合为基础时，公司以共同风险特征为依据，将金融工具划分为不同组合。

公司在每个资产负债表日重新计量预期信用损失，由此形成的损失准备的增加或转回金额，作为减值损失或利得计入当期损益。对于以摊余成本计量的金融资产，损失准备抵减该金融资产在资产负债表中列示的账面价值；对于以公允价值计量且其变动计入其他综合收益的债权投资，公司在其他综合收益中确认其损失准备，不抵减该金融资产的账面价值。

(2) 按组合评估预期信用风险和计量预期信用损失的金融工具

项目	确定组合的依据	计量预期信用损失的方法
其他应收款——应收员工往来组合	款项性质	参考历史信用损失经验，结合当前状况以及对未来经济状况的预测，通过违约风险敞口和未来12个月内或整个存续期预期信用损失率，计算预期信用损失
其他应收款——合并范围内关联方组合		
其他应收款——应收保证金组合		

(3) 按组合计量预期信用损失的应收款项

1) 具体组合及计量预期信用损失的方法

项目	确定组合的依据	计量预期信用损失的方法
应收银行承兑汇票	票据类型	参考历史信用损失经验，结合当前状况以及对未来经济状况的预测，通过违约风险敞口和整个存续期预期信用损失率，计算预期信用损失
应收商业承兑汇票		
应收账款——账龄组合	信用风险特征	参考历史信用损失经验，结合当前状况以及对未来经济状况的预测，编制应收账款账龄与整个存续期预期信用损失率对照表，计算预期信用损失
应收账款——合并范围内关联方组合		

2) 应收账款——账龄组合的账龄与整个存续期预期信用损失率对照表

账龄	应收账款 预期信用损失率(%)
1年以内(含,下同)	5.00
1-2年	20.00
2-3年	50.00
3年以上	100.00

6. 金融资产和金融负债的抵销

金融资产和金融负债在资产负债表内分别列示,不相互抵销。但同时满足下列条件的,公司以相互抵销后的净额在资产负债表内列示:(1)公司具有抵销已确认金额的法定权利,且该种法定权利是当前可执行的;(2)公司计划以净额结算,或同时变现该金融资产和清偿该金融负债。不满足终止确认条件的金融资产转移,公司不对已转移的金融资产和相关负债进行抵销。

11. 应收票据

应收票据的预期信用损失的确定方法及会计处理方法

√适用 □不适用

具体组合及计量预期信用损失的方法

项目	确定组合的依据	计量预期信用损失的方法
应收银行承兑汇票	票据类型	参考历史信用损失经验,结合当前状况以及对未来经济状况的预测,通过违约风险敞口和整个存续期预期信用损失率,计算预期信用损失
应收商业承兑汇票		

12. 应收账款

应收账款的预期信用损失的确定方法及会计处理方法

√适用 □不适用

按组合计量预期信用损失的应收款项

1) 具体组合及计量预期信用损失的方法

项目	确定组合的依据	计量预期信用损失的方法
应收账款——账龄组合	信用风险特征	参考历史信用损失经验,结合当前状况以及对未来经济状况的预测,编制应收账款账龄与整个存续期预期信用损失率对照表,计算预期信用损失
应收账款——合并范围内关联方组合		

2) 应收账款——账龄组合的账龄与整个存续期预期信用损失率对照表

账龄	应收账款 预期信用损失率(%)
1年以内(含,下同)	5.00
1-2年	20.00
2-3年	50.00
3年以上	100.00

13. 应收款项融资

√适用 □不适用

本公司应收款项融资采用以公允价值计量且其变动计入其他综合收益核算，主要指对于合同现金流量特征与基本借贷安排相一致，且公司管理此类金融资产的业务模式为既以收取合同现金流量为目标又以出售为目标的应收票据。

14. 其他应收款**其他应收款预期信用损失的确定方法及会计处理方法**

√适用 □不适用

按组合评估预期信用风险和计量预期信用损失的金融工具

项目	确定组合的依据	计量预期信用损失的方法
其他应收款——应收员工往来组合	款项性质	参考历史信用损失经验，结合当前状况以及对未来经济状况的预测，通过违约风险敞口和未来12个月内或整个存续期预期信用损失率，计算预期信用损失
其他应收款——合并范围内关联方组合		
其他应收款——应收保证金组合		

15. 存货

√适用 □不适用

1. 存货的分类

存货包括在日常活动中持有以备出售的产成品或商品、处在生产过程中的在产品、在生产过程或提供劳务过程中耗用的材料和物料等。

2. 发出存货的计价方法

发出存货采用月末一次加权平均法。

3. 存货可变现净值的确定依据

资产负债表日，存货采用成本与可变现净值孰低计量，按照单个存货成本高于可变现净值的差额计提存货跌价准备。直接用于出售的存货，在正常生产经营过程中以该存货的估计售价减去估计的销售费用和相关税费后的金额确定其可变现净值；需要经过加工的存货，在正常生产经营过程中以所生产的产成品的估计售价减去至完工时估计将要发生的成本、估计的销售费用和相关税费后的金额确定其可变现净值；资产负债表日，同一项存货中一部分有合同价格约定、其他部分不存在合同价格的，分别确定其可变现净值，并与其对应的成本进行比较，分别确定存货跌价准备的计提或转回的金额。

4. 存货的盘存制度

存货的盘存制度为永续盘存制。

5. 低值易耗品和包装物的摊销方法**(1) 低值易耗品**

按照一次转销法进行摊销。

(2) 包装物

按照一次转销法进行摊销。

16. 合同资产**(1). 合同资产的确认方法及标准**

□适用 √不适用

(2). 合同资产预期信用损失的确定方法及会计处理方法

□适用 √不适用

17. 持有待售资产

√适用 □不适用

1. 持有待售的非流动资产或处置组的分类

公司将同时满足下列条件的非流动资产或处置组划分为持有待售类别：（1）根据类似交易中出售此类资产或处置组的惯例，在当前状况下即可立即出售；（2）出售极可能发生，即公司已经就出售计划作出决议且获得确定的购买承诺，预计出售将在一年内完成。

公司专为转售而取得的非流动资产或处置组，在取得日满足“预计出售将在一年内完成”的条件，且短期（通常为 3 个月）内很可能满足持有待售类别的其他划分条件的，在取得日将其划分为持有待售类别。

因公司无法控制的下列原因之一，导致非关联方之间的交易未能在一年内完成，且公司仍然承诺出售非流动资产或处置组的，继续将非流动资产或处置组划分为持有待售类别：（1）买方或其他方意外设定导致出售延期的条件，公司针对这些条件已经及时采取行动，且预计能够自设定导致出售延期的条件起一年内顺利化解延期因素；（2）因发生罕见情况，导致持有待售的非流动资产或处置组未能在一年内完成出售，公司在最初一年内已经针对这些新情况采取必要措施且重新满足了持有待售类别的划分条件。

2. 持有待售的非流动资产或处置组的计量**(1) 初始计量和后续计量**

初始计量和在资产负债表日重新计量持有待售的非流动资产或处置组时，其账面价值高于公允价值减去出售费用后的净额的，将账面价值减记至公允价值减去出售费用后的净额，减记的金额确认为资产减值损失，计入当期损益，同时计提持有待售资产减值准备。

对于取得日划分为持有待售类别的非流动资产或处置组，在初始计量时比较假定其不划分为持有待售类别情况下的初始计量金额和公允价值减去出售费用后的净额，以两者孰低计量。除企业合并中取得的非流动资产或处置组外，由非流动资产或处置组以公允价值减去出售费用后的净额作为初始计量金额而产生的差额，计入当期损益。

对于持有待售的处置组确认的资产减值损失金额，先抵减处置组中商誉的账面价值，再根据处置组中的各项非流动资产账面价值所占比重，按比例抵减其账面价值。

持有待售的非流动资产或处置组中的非流动资产不计提折旧或摊销，持有待售的处置组中负债的利息和其他费用继续予以确认。

(2) 资产减值损失转回的会计处理

后续资产负债表日持有待售的非流动资产公允价值减去出售费用后的净额增加的，以前减记的金额予以恢复，并在划分为持有待售类别后确认的资产减值损失金额内转回，转回金额计入当期损益。划分为持有待售类别前确认的资产减值损失不转回。

后续资产负债表日持有待售的处置组公允价值减去出售费用后的净额增加的，以前减记的金额予以恢复，并在划分为持有待售类别后非流动资产确认的资产减值损失金额内转回，转回金额计入当期损益。已抵减的商誉账面价值，以及非流动资产在划分为持有待售类别前确认的资产减值损失不转回。

持有待售的处置组确认的资产减值损失后续转回金额，根据处置组中除商誉外各项非流动资产账面价值所占比重，按比例增加其账面价值。

(3) 不再继续划分为持有待售类别以及终止确认的会计处理

非流动资产或处置组因不再满足持有待售类别的划分条件而不再继续划分为持有待售类别或非流动资产从持有待售的处置组中移除时，按照以下两者孰低计量：1) 划分为持有待售类别前的账面

价值,按照假定不划分为持有待售类别情况下本应确认的折旧、摊销或减值等进行调整后的金额;
2)可收回金额。
终止确认持有待售的非流动资产或处置组时,将尚未确认的利得或损失计入当期损益。

18. 债权投资

债权投资预期信用损失的确定方法及会计处理方法

适用 不适用

19. 其他债权投资

其他债权投资预期信用损失的确定方法及会计处理方法

适用 不适用

20. 长期应收款

长期应收款预期信用损失的确定方法及会计处理方法

适用 不适用

21. 长期股权投资

适用 不适用

1. 共同控制、重要影响的判断

按照相关约定对某项安排存在共有的控制,并且该安排的相关活动必须经过分享控制权的参与方一致同意后才能决策,认定为共同控制。对被投资单位的财务和经营政策有参与决策的权力,但并不能够控制或者与其他方一起共同控制这些政策的制定,认定为重大影响。

2. 投资成本的确定

(1)同一控制下的企业合并形成的,合并方以支付现金、转让非现金资产、承担债务或发行权益性证券作为合并对价的,在合并日按照取得被合并方所有者权益在最终控制方合并财务报表中的账面价值的份额作为其初始投资成本。长期股权投资初始投资成本与支付的合并对价的账面价值或发行股份的面值总额之间的差额调整资本公积;资本公积不足冲减的,调整留存收益。

公司通过多次交易分步实现同一控制下企业合并形成的长期股权投资,判断是否属于“一揽子交易”。属于“一揽子交易”的,把各项交易作为一项取得控制权的交易进行会计处理。不属于“一揽子交易”的,在合并日,根据合并后应享有被合并方净资产在最终控制方合并财务报表中的账面价值的份额确定初始投资成本。合并日长期股权投资的初始投资成本,与达到合并前的长期股权投资账面价值加上合并日进一步取得股份新支付对价的账面价值之和的差额,调整资本公积;资本公积不足冲减的,调整留存收益。

(2)非同一控制下的企业合并形成的,在购买日按照支付的合并对价的公允价值作为其初始投资成本。

公司通过多次交易分步实现非同一控制下企业合并形成的长期股权投资,区分个别财务报表和合并财务报表进行相关会计处理:

1)在个别财务报表中,按照原持有的股权投资的账面价值加上新增投资成本之和,作为改按成本法核算的初始投资成本。

2)在合并财务报表中,判断是否属于“一揽子交易”。属于“一揽子交易”的,把各项交易作为一项取得控制权的交易进行会计处理。不属于“一揽子交易”的,对于购买日之前持有的被购买方的股权,按照该股权在购买日的公允价值进行重新计量,公允价值与其账面价值的差额计入当期投资收益;购买日之前持有的被购买方的股权涉及权益法核算下的其他综合收益等的,与其相关的其他综合收益等转为购买日所属当期收益。但由于被投资方重新计量设定受益计划净负债或净资产变动而产生的其他综合收益除外。

(3)除企业合并形成以外的:以支付现金取得的,按照实际支付的购买价款作为其初始投资成本;以发行权益性证券取得的,按照发行权益性证券的公允价值作为其初始投资成本;以债务重组方

式取得的，按《企业会计准则第 12 号——债务重组》确定其初始投资成本；以非货币性资产交换取得的，按《企业会计准则第 7 号——非货币性资产交换》确定其初始投资成本。

3. 后续计量及损益确认方法

对被投资单位实施控制的长期股权投资采用成本法核算；对联营企业和合营企业的长期股权投资，采用权益法核算。

4. 通过多次交易分步处置对子公司投资至丧失控制权的处理方法

(1) 个别财务报表

对处置的股权，其账面价值与实际取得价款之间的差额，计入当期损益。对于剩余股权，对被投资单位仍具有重大影响或者与其他方一起实施共同控制的，转为权益法核算；不能再对被投资单位实施控制、共同控制或重大影响的，按照《企业会计准则第 22 号——金融工具确认和计量》的相关规定进行核算。

(2) 合并财务报表

1) 通过多次交易分步处置对子公司投资至丧失控制权，且不属于“一揽子交易”的

在丧失控制权之前，处置价款与处置长期股权投资相对应享有子公司自购买日或合并日开始持续计算的净资产份额之间的差额，调整资本公积（资本溢价），资本溢价不足冲减的，冲减留存收益。

丧失对原子公司控制权时，对于剩余股权，按照其在丧失控制权日的公允价值进行重新计量。处置股权取得的对价与剩余股权公允价值之和，减去按原持股比例计算应享有原有子公司自购买日或合并日开始持续计算的净资产的份额之间的差额，计入丧失控制权当期的投资收益，同时冲减商誉。与原有子公司股权投资相关的其他综合收益等，应当在丧失控制权时转为当期投资收益。

2) 通过多次交易分步处置对子公司投资至丧失控制权，且属于“一揽子交易”的

将各项交易作为一项处置子公司并丧失控制权的交易进行会计处理。但是，在丧失控制权之前每一次处置价款与处置投资对应的享有该子公司净资产份额的差额，在合并财务报表中确认为其他综合收益，在丧失控制权时一并转入丧失控制权当期的损益。

22. 投资性房地产

(1). 如果采用成本计量模式的

折旧或摊销方法

1. 投资性房地产包括已出租的土地使用权、持有并准备增值后转让的土地使用权和已出租的建筑物。

2. 投资性房地产按照成本进行初始计量，采用成本模式进行后续计量，并采用与固定资产和无形资产相同的方法计提折旧或进行摊销。

23. 固定资产

(1). 确认条件

√适用 □不适用

固定资产是指为生产商品、提供劳务、出租或经营管理而持有的，使用年限超过一个会计年度的有形资产。固定资产在同时满足经济利益很可能流入、成本能够可靠计量时予以确认。

(2). 折旧方法

√适用 □不适用

类别	折旧方法	折旧年限（年）	残值率	年折旧率
房屋及建筑物	年限平均法	20	5	4.75
通用设备	年限平均法	3-20	0-5	4.75-33.33
专用设备	年限平均法	10	5	9.5
运输工具	年限平均法	3-10	5	9.50-31.67

(3). 融资租入固定资产的认定依据、计价和折旧方法

√适用 □不适用

符合下列一项或数项标准的，认定为融资租赁：(1)在租赁期届满时，租赁资产的所有权转移给承租人；(2)承租人有购买租赁资产的选择权，所订立的购买价款预计将远低于行使选择权时租赁资产的公允价值，因而在租赁开始日就可以合理确定承租人将会行使这种选择权；(3)即使资产的所有权不转移，但租赁期占租赁资产使用寿命的大部分[通常占租赁资产使用寿命的75%以上(含75%)]；(4)承租人在租赁开始日的最低租赁付款额现值，几乎相当于租赁开始日租赁资产公允价值[90%以上(含90%)]；出租人在租赁开始日的最低租赁收款额现值，几乎相当于租赁开始日租赁资产公允价值[90%以上(含90%)]；(5)租赁资产性质特殊，如果不作较大改造，只有承租人才能使用。

融资租入的固定资产，按租赁开始日租赁资产的公允价值与最低租赁付款额的现值中较低者入账，按自有固定资产的折旧政策计提折旧。

24. 在建工程

√适用 □不适用

1. 在建工程同时满足经济利益很可能流入、成本能够可靠计量则予以确认。在建工程按建造该项资产达到预定可使用状态前所发生的实际成本计量。

2. 在建工程达到预定可使用状态时，按工程实际成本转入固定资产。已达到预定可使用状态但尚未办理竣工决算的，先按估计价值转入固定资产，待办理竣工决算后再按实际成本调整原暂估价值，但不再调整原已计提的折旧。

25. 借款费用

√适用 □不适用

1. 借款费用资本化的确认原则

公司发生的借款费用，可直接归属于符合资本化条件的资产的购建或者生产的，予以资本化，计入相关资产成本；其他借款费用，在发生时确认为费用，计入当期损益。

2. 借款费用资本化期间

(1)当借款费用同时满足下列条件时，开始资本化：1)资产支出已经发生；2)借款费用已经发生；3)为使资产达到预定可使用或可销售状态所必要的购建或者生产活动已经开始。

(2)若符合资本化条件的资产在购建或者生产过程中发生非正常中断，并且中断时间连续超过3个月，暂停借款费用的资本化；中断期间发生的借款费用确认为当期费用，直至资产的购建或者生产活动重新开始。

(3)当所购建或者生产符合资本化条件的资产达到预定可使用或可销售状态时，借款费用停止资本化。

3. 借款费用资本化率以及资本化金额

为购建或者生产符合资本化条件的资产而借入专门借款的，以专门借款当期实际发生的利息费用(包括按照实际利率法确定的折价或溢价的摊销)，减去将尚未动用的借款资金存入银行取得的利息收入或进行暂时性投资取得的投资收益后的金额，确定应予资本化的利息金额；为购建或者生产符合资本化条件的资产占用了一般借款的，根据累计资产支出超过专门借款的资产支出加权平均数乘以占用一般借款的资本化率，计算确定一般借款应予资本化的利息金额。

26. 生物资产

□适用 √不适用

27. 油气资产

□适用 √不适用

28. 使用权资产

□适用 √不适用

29. 无形资产**(1). 计价方法、使用寿命、减值测试**

√适用 □不适用

1. 无形资产包括土地使用权、专利权及非专利技术等，按成本进行初始计量。
2. 使用寿命有限的无形资产，在使用寿命内按照与该项无形资产有关的经济利益的预期实现方式系统合理地摊销，无法可靠确定预期实现方式的，采用直线法摊销。具体年限如下：

项目	摊销年限(年)
土地使用权	50.00
商标	10.00
软件	3.00

使用寿命不确定的无形资产不摊销，公司在每个会计期间均对该无形资产的使用寿命进行复核，根据重新复核后的使用寿命进行摊销。

3. 内部研究开发项目研究阶段的支出，于发生时计入当期损益。内部研究开发项目开发阶段的支出，同时满足下列条件的，确认为无形资产：(1)完成该无形资产以使其能够使用或出售在技术上具有可行性；(2)具有完成该无形资产并使用或出售的意图；(3)无形资产产生经济利益的方式，包括能够证明运用该无形资产生产的产品存在市场或无形资产自身存在市场，无形资产将在内部使用的，能证明其有用性；(4)有足够的技术、财务资源和其他资源支持，以完成该无形资产的开发，并有能力使用或出售该无形资产；(5)归属于该无形资产开发阶段的支出能够可靠地计量。

(2). 内部研究开发支出会计政策

□适用 √不适用

30. 长期资产减值

√适用 □不适用

对长期股权投资、固定资产、在建工程、使用寿命有限的无形资产等长期资产，在资产负债表日有迹象表明发生减值的，估计其可收回金额。对因企业合并所形成的商誉和使用寿命不确定的无形资产，无论是否存在减值迹象，每年都进行减值测试。商誉结合与其相关的资产组或者资产组组合进行减值测试。

若上述长期资产的可收回金额低于其账面价值的，按其差额确认资产减值准备并计入当期损益。

31. 长期待摊费用

√适用 □不适用

长期待摊费用核算已经支出，摊销期限在1年以上（不含1年）的各项费用。长期待摊费用按实际发生额入账，在受益期或规定的期限内分期平均摊销。如果长期待摊的费用项目不能使以后会计期间受益则将尚未摊销的该项目的摊余价值全部转入当期损益。

32. 合同负债

合同负债的确认方法

适用 不适用

合同负债，是指本公司已收或应收客户对价而应向客户转让商品或服务的义务。同一合同下的合同资产和合同负债以净额列示。

33. 职工薪酬

(1)、短期薪酬的会计处理方法

适用 不适用

在职工为公司提供服务的会计期间，将实际发生的短期薪酬确认为负债，并计入当期损益或相关资产成本。

(2)、离职后福利的会计处理方法

适用 不适用

离职后福利分为设定提存计划和设定受益计划。

(1) 在职工为公司提供服务的会计期间，根据设定提存计划计算的应缴存金额确认为负债，并计入当期损益或相关资产成本。

(2) 对设定受益计划的会计处理通常包括下列步骤：

1) 根据预期累计福利单位法，采用无偏且相互一致的精算假设对有关人口统计变量和财务变量等作出估计，计量设定受益计划所产生的义务，并确定相关义务的所属期间。同时，对设定受益计划所产生的义务予以折现，以确定设定受益计划义务的现值和当期服务成本；

2) 设定受益计划存在资产的，将设定受益计划义务现值减去设定受益计划资产公允价值所形成的赤字或盈余确认为一项设定受益计划净负债或净资产。设定受益计划存在盈余的，以设定受益计划的盈余和资产上限两项的孰低者计量设定受益计划净资产；

3) 期末，将设定受益计划产生的职工薪酬成本确认为服务成本、设定受益计划净负债或净资产的利息净额以及重新计量设定受益计划净负债或净资产所产生的变动等三部分，其中服务成本和设定受益计划净负债或净资产的利息净额计入当期损益或相关资产成本，重新计量设定受益计划净负债或净资产所产生的变动计入其他综合收益，并且在后续会计期间不允许转回至损益，但可以在权益范围内转移这些在其他综合收益确认的金额。

(3)、辞退福利的会计处理方法

适用 不适用

向职工提供的辞退福利，在下列两者孰早日确认辞退福利产生的职工薪酬负债，并计入当期损益：

(1) 公司不能单方面撤回因解除劳动关系计划或裁减建议所提供的辞退福利时；(2) 公司确认与涉及支付辞退福利的重组相关的成本或费用时。

(4)、其他长期职工福利的会计处理方法

适用 不适用

向职工提供的其他长期福利，符合设定提存计划条件的，按照设定提存计划的有关规定进行会计处理；除此之外的其他长期福利，按照设定受益计划的有关规定进行会计处理，为简化相关会计处理，将其产生的职工薪酬成本确认为服务成本、其他长期职工福利净负债或净资产的利息净额以及重新计量其他长期职工福利净负债或净资产所产生的变动等组成项目的总净额计入当期损益或相关资产成本。

34. 租赁负债

适用 不适用

35. 预计负债

√适用 □不适用

1. 因对外提供担保、诉讼事项、产品质量保证、亏损合同等或有事项形成的义务成为公司承担的现时义务，履行该义务很可能导致经济利益流出公司，且该义务的金额能够可靠的计量时，公司将该项义务确认为预计负债。
2. 公司按照履行相关现时义务所需支出的最佳估计数对预计负债进行初始计量，并在资产负债表日对预计负债的账面价值进行复核。

36. 股份支付

√适用 □不适用

1. 股份支付的种类

包括以权益结算的股份支付和以现金结算的股份支付。

2. 实施、修改、终止股份支付计划的相关会计处理**(1) 以权益结算的股份支付**

授予后立即可行权的换取职工服务的以权益结算的股份支付，在授予日按照权益工具的公允价值计入相关成本或费用，相应调整资本公积。完成等待期内的服务或达到规定业绩条件才可行权的换取职工服务的以权益结算的股份支付，在等待期内的每个资产负债表日，以对可行权权益工具数量的最佳估计为基础，按权益工具授予日的公允价值，将当期取得的服务计入相关成本或费用，相应调整资本公积。

换取其他方服务的权益结算的股份支付，如果其他方服务的公允价值能够可靠计量的，按照其他方服务在取得日的公允价值计量；如果其他方服务的公允价值不能可靠计量，但权益工具的公允价值能够可靠计量的，按照权益工具在服务取得日的公允价值计量，计入相关成本或费用，相应增加所有者权益。

(2) 以现金结算的股份支付

授予后立即可行权的换取职工服务的以现金结算的股份支付，在授予日按公司承担负债的公允价值计入相关成本或费用，相应增加负债。完成等待期内的服务或达到规定业绩条件才可行权的换取职工服务的以现金结算的股份支付，在等待期内的每个资产负债表日，以对可行权情况的最佳估计为基础，按公司承担负债的公允价值，将当期取得的服务计入相关成本或费用和相应的负债。

(3) 修改、终止股份支付计划

如果修改增加了所授予的权益工具的公允价值，公司按照权益工具公允价值的增加相应地确认取得服务的增加；如果修改增加了所授予的权益工具的数量，公司将增加的权益工具的公允价值相应地确认为取得服务的增加；如果公司按照有利于职工的方式修改可行权条件，公司在处理可行权条件时，考虑修改后的可行权条件。

如果修改减少了授予的权益工具的公允价值，公司继续以权益工具在授予日的公允价值为基础，确认取得服务的金额，而不考虑权益工具公允价值的减少；如果修改减少了授予的权益工具的数量，公司将减少部分作为已授予的权益工具的取消来进行处理；如果以不利于职工的方式修改了可行权条件，在处理可行权条件时，不考虑修改后的可行权条件。

如果公司在等待期内取消了所授予的权益工具或结算了所授予的权益工具（因未满足可行权条件而被取消的除外），则将取消或结算作为加速可行权处理，立即确认原本在剩余等待期内确认的金额。

37. 优先股、永续债等其他金融工具

□适用 √不适用

38. 收入**(1). 收入确认和计量所采用的会计政策**

√适用 □不适用

1. 收入确认原则**(1) 销售商品**

销售商品收入在同时满足下列条件时予以确认：1)将商品所有权上的主要风险和报酬转移给购货方；2)公司不再保留通常与所有权相联系的继续管理权，也不再对已售出的商品实施有效控制；3)收入的金额能够可靠地计量；4)相关的经济利益很可能流入；5)相关的已发生或将发生的成本能够可靠地计量。

(2) 提供劳务

提供劳务交易的结果在资产负债表日能够可靠估计的（同时满足收入的金额能够可靠地计量、相关经济利益很可能流入、交易的完工进度能够可靠地确定、交易中已发生和将发生的成本能够可靠地计量），采用完工百分比法确认提供劳务的收入，并按已完工作的测量确定提供劳务交易的完工进度。提供劳务交易的结果在资产负债表日不能够可靠估计的，若已经发生的劳务成本预计能够得到补偿，按已经发生的劳务成本金额确认提供劳务收入，并按相同金额结转劳务成本；若已经发生的劳务成本预计不能够得到补偿，将已经发生的劳务成本计入当期损益，不确认劳务收入。

(3) 让渡资产使用权

让渡资产使用权在同时满足相关的经济利益很可能流入、收入金额能够可靠计量时，确认让渡资产使用权的收入。利息收入按照他人使用本公司货币资金的时间和实际利率计算确定；使用费收入按有关合同或协议约定的收费时间和方法计算确定。

2. 收入确认的具体方法

公司主要销售童装、童鞋及儿童服饰配件等产品。内销产品收入确认需满足以下条件：公司已根据合同约定将产品交付给购货方，且产品销售收入金额已确定，已经收回货款或取得了收款凭证且相关的经济利益很可能流入，产品相关的成本能够可靠地计量。

公司具体商品销售确认依据如下：

公司销售主要分为两种方式：直营（专卖店直营和电商平台等）销售及经销商销售，这两种方式下销售收入的确认方法分别为：

(1) 专卖店直营系公司通过购置开设或租赁的专卖店或其他方式进行的零售，在商品销售给顾客并收取货款时确认销售收入。

(2) 电商销售系公司通过第三方电子商务平台进行的零售，在经客户签收并已经收款或取得索取货款依据时确认销售收入。

(3) 经销商销售系公司在指定地点将商品交付予客户或承运人，公司已经收款或取得索取货款依据时确认销售收入。

(2). 同类业务采用不同经营模式导致收入确认会计政策存在差异的情况

适用 不适用

39. 合同成本

适用 不适用

40. 政府补助

适用 不适用

1. 政府补助在同时满足下列条件时予以确认：(1)公司能够满足政府补助所附的条件；(2)公司能够收到政府补助。政府补助为货币性资产的，按照收到或应收的金额计量。政府补助为非货币性资产的，按照公允价值计量；公允价值不能可靠取得的，按照名义金额计量。

2. 与资产相关的政府补助判断依据及会计处理方法

政府文件规定用于购建或以其他方式形成长期资产的政府补助划分为与资产相关的政府补助。政府文件不明确的，以取得该补助必须具备的基本条件为基础进行判断，以购建或以其他方式形成长期资产为基本条件的作为与资产相关的政府补助。与资产相关的政府补助，冲减相关资产的账面价值或确认为递延收益。与资产相关的政府补助确认为递延收益的，在相关资产使用寿命内按照合理、系统的方法分期计入损益。按照名义金额计量的政府补助，直接计入当期损益。相关资产

在使用寿命结束前被出售、转让、报废或发生毁损的，将尚未分配的相关递延收益余额转入资产处置当期的损益。

3. 与收益相关的政府补助判断依据及会计处理方法

除与资产相关的政府补助之外的政府补助划分为与收益相关的政府补助。对于同时包含与资产相关部分和与收益相关部分的政府补助，难以区分与资产相关或与收益相关的，整体归类为与收益相关的政府补助。与收益相关的政府补助，用于补偿以后期间的相关成本费用或损失的，确认为递延收益，在确认相关成本费用或损失的期间，计入当期损益或冲减相关成本；用于补偿已发生的相关成本费用或损失的，直接计入当期损益或冲减相关成本。

4. 与公司日常经营活动相关的政府补助，按照经济业务实质，计入其他收益或冲减相关成本费用。与公司日常活动无关的政府补助，计入营业外收支。

41. 递延所得税资产/递延所得税负债

√适用 □不适用

1. 根据资产、负债的账面价值与其计税基础之间的差额（未作为资产和负债确认的项目按照税法规定可以确定其计税基础的，该计税基础与其账面数之间的差额），按照预期收回该资产或清偿该负债期间的适用税率计算确认递延所得税资产或递延所得税负债。

2. 确认递延所得税资产以很可能取得用来抵扣可抵扣暂时性差异的应纳税所得额为限。资产负债表日，有确凿证据表明未来期间很可能获得足够的应纳税所得额用来抵扣可抵扣暂时性差异的，确认以前会计期间未确认的递延所得税资产。

3. 资产负债表日，对递延所得税资产的账面价值进行复核，如果未来期间很可能无法获得足够的应纳税所得额用以抵扣递延所得税资产的利益，则减记递延所得税资产的账面价值。在很可能获得足够的应纳税所得额时，转回减记的金额。

4. 公司当期所得税和递延所得税作为所得税费用或收益计入当期损益，但不包括下列情况产生的所得税：(1) 企业合并；(2) 直接在所有者权益中确认的交易或者事项。

42. 租赁

(1). 经营租赁的会计处理方法

√适用 □不适用

公司为承租人时，在租赁期内各个期间按照直线法将租金计入相关资产成本或确认为当期损益，发生的初始直接费用，直接计入当期损益。或有租金在实际发生时计入当期损益。

公司为出租人时，在租赁期内各个期间按照直线法将租金确认为当期损益，发生的初始直接费用，除金额较大的予以资本化并分期计入损益外，均直接计入当期损益。或有租金在实际发生时计入当期损益。

(2). 融资租赁的会计处理方法

√适用 □不适用

公司为承租人时，在租赁期开始日，公司以租赁开始日租赁资产公允价值与最低租赁付款额现值中两者较低者作为租入资产的入账价值，将最低租赁付款额作为长期应付款的入账价值，其差额为未确认融资费用，发生的初始直接费用，计入租赁资产价值。在租赁期各个期间，采用实际利率法计算确认当期的融资费用。

公司为出租人时，在租赁期开始日，公司以租赁开始日最低租赁收款额与初始直接费用之和作为应收融资租赁款的入账价值，同时记录未担保余值；将最低租赁收款额、初始直接费用及未担保余值之和与其现值之和的差额确认为未实现融资收益。在租赁期各个期间，采用实际利率法计算确认当期的融资收入。

(3). 新租赁准则下租赁的确定方法及会计处理方法

□适用 √不适用

43. 其他重要的会计政策和会计估计

□适用 √不适用

44. 重要会计政策和会计估计的变更

(1). 重要会计政策变更

√适用 □不适用

会计政策变更的内容和原因	审批程序	备注(受重要影响的报表项目名称和金额)
2017年7月5日,财政部修订发布《关于修订印发〈企业会计准则第14号-收入〉的通知》(财会〔2017〕22号)。根据财政部要求,境内上市企业自2020年1月1日起施行新收入准则。	执行财政部修订会计准则要求	详见其他说明

其他说明:

公司于2020年1月1日起执行新收入准则,根据首次执行新收入准则的累计影响数,调整2020年年初财务报表相关项目金额,列报项目主要影响如下:

单位:元 币种:人民币

报表项目	2019年12月31日 项目金额 (原收入准则)	2020年1月1日 项目金额 (新收入准则)	调整数
合并资产负债表			
预收款项	21,556,583.81		-21,556,583.81
合同负债		21,556,583.81	21,556,583.81
母公司资产负债表			
预收款项	13,691,913.16		13,691,913.16
合同负债		13,691,913.16	13,691,913.16

本次会计政策变更对公司包括损益、总资产、净资产、净利润等在内的财务状况、经营成果、现金流量和未来经营业务均无重大影响。

(2). 重要会计估计变更

□适用 √不适用

(3). 2020年起首次执行新收入准则、新租赁准则调整首次执行当年年初财务报表相关情况

√适用 □不适用

合并资产负债表

单位:元 币种:人民币

项目	2019年12月31日	2020年1月1日	调整数
流动资产:			
货币资金	551,686,908.46	551,686,908.46	
结算备付金			
拆出资金			
交易性金融资产	113,000,000.00	113,000,000.00	

衍生金融资产			
应收票据	114,950,000.00	114,950,000.00	
应收账款	580,131,732.54	580,131,732.54	
应收款项融资	10,488,507.50	10,488,507.50	
预付款项	89,383,002.25	89,383,002.25	
应收保费			
应收分保账款			
应收分保合同准备金			
其他应收款	134,270,110.38	134,270,110.38	
其中：应收利息			
应收股利			
买入返售金融资产			
存货	231,968,534.57	231,968,534.57	
合同资产			
持有待售资产			
一年内到期的非流动资产			
其他流动资产	63,600,340.50	63,600,340.50	
流动资产合计	1,889,479,136.20	1,889,479,136.20	
非流动资产：			
发放贷款和垫款			
债权投资			
其他债权投资			
长期应收款			
长期股权投资			
其他权益工具投资	78,000,000.00	78,000,000.00	
其他非流动金融资产			
投资性房地产	57,612,832.26	57,612,832.26	
固定资产	357,270,256.30	357,270,256.30	
在建工程			
生产性生物资产			
油气资产			
使用权资产			
无形资产	107,722,726.79	107,722,726.79	
开发支出			
商誉			
长期待摊费用	56,270,482.66	56,270,482.66	
递延所得税资产	22,545,795.69	22,545,795.69	
其他非流动资产	5,461,449.31	5,461,449.31	
非流动资产合计	684,883,543.01	684,883,543.01	
资产总计	2,574,362,679.21	2,574,362,679.21	
流动负债：			
短期借款	305,568,725.00	305,568,725.00	
向中央银行借款			
拆入资金			
交易性金融负债			
衍生金融负债			
应付票据	191,590,000.00	191,590,000.00	
应付账款	167,738,256.86	167,738,256.86	
预收款项	21,556,583.81		-21,556,583.81

合同负债		21,556,583.81	21,556,583.81
卖出回购金融资产款			
吸收存款及同业存放			
代理买卖证券款			
代理承销证券款			
应付职工薪酬	21,876,452.53	21,876,452.53	
应交税费	19,050,815.68	19,050,815.68	
其他应付款	37,141,042.76	37,141,042.76	
其中：应付利息			
应付股利			
应付手续费及佣金			
应付分保账款			
持有待售负债			
一年内到期的非流动负债			
其他流动负债			
流动负债合计	764,521,876.64	764,521,876.64	
非流动负债：			
保险合同准备金			
长期借款	24,000,000.00	24,000,000.00	
应付债券	104,350,000.00	104,350,000.00	
其中：优先股			
永续债			
租赁负债			
长期应付款			
长期应付职工薪酬			
预计负债			
递延收益	7,547,468.35	7,547,468.35	
递延所得税负债			
其他非流动负债			
非流动负债合计	135,897,468.35	135,897,468.35	
负债合计	900,419,344.99	900,419,344.99	
所有者权益（或股东权益）：			
实收资本（或股本）	474,239,658.00	474,239,658.00	
其他权益工具			
其中：优先股			
永续债			
资本公积	553,369,615.37	553,369,615.37	
减：库存股	18,744,000.00	18,744,000.00	
其他综合收益			
专项储备			
盈余公积	40,358,206.07	40,358,206.07	
一般风险准备			
未分配利润	625,439,576.33	625,439,576.33	
归属于母公司所有者权益（或股东权益）合计	1,674,663,055.77	1,674,663,055.77	
少数股东权益	-719,721.55	-719,721.55	
所有者权益（或股东权益）合计	1,673,943,334.22	1,673,943,334.22	
负债和所有者权益（或	2,574,362,679.21	2,574,362,679.21	

股东权益) 总计			
----------	--	--	--

各项目调整情况的说明:

适用 不适用

母公司资产负债表

单位:元 币种:人民币

项目	2019年12月31日	2020年1月1日	调整数
流动资产:			
货币资金	399,081,815.99	399,081,815.99	
交易性金融资产			
衍生金融资产			
应收票据	114,950,000.00	114,950,000.00	
应收账款	257,638,676.23	257,638,676.23	
应收款项融资	200,000.00	200,000.00	
预付款项	178,486,973.38	178,486,973.38	
其他应收款	177,281,432.68	177,281,432.68	
其中: 应收利息			
应收股利			
存货	114,283,632.39	114,283,632.39	
合同资产			
持有待售资产			
一年内到期的非流动资产			
其他流动资产	21,219,170.58	21,219,170.58	
流动资产合计	1,263,141,701.25	1,263,141,701.25	
非流动资产:			
债权投资			
其他债权投资			
长期应收款			
长期股权投资	631,884,689.40	631,884,689.40	
其他权益工具投资			
其他非流动金融资产			
投资性房地产	57,612,832.26	57,612,832.26	
固定资产	122,945,179.27	122,945,179.27	
在建工程			
生产性生物资产			
油气资产			
使用权资产			
无形资产	12,396,406.11	12,396,406.11	
开发支出			
商誉			
长期待摊费用	1,431,744.02	1,431,744.02	
递延所得税资产	4,955,633.96	4,955,633.96	
其他非流动资产	5,461,449.31	5,461,449.31	
非流动资产合计	836,687,934.33	836,687,934.33	
资产总计	2,099,829,635.58	2,099,829,635.58	
流动负债:			
短期借款	305,568,725.00	305,568,725.00	
交易性金融负债			

衍生金融负债			
应付票据	65,490,000.00	65,490,000.00	
应付账款	40,782,694.08	40,782,694.08	
预收款项	13,691,913.16		-13,691,913.16
合同负债		13,691,913.16	13,691,913.16
应付职工薪酬	8,315,007.14	8,315,007.14	
应交税费	1,017,785.01	1,017,785.01	
其他应付款	222,668,971.09	222,668,971.09	
其中：应付利息			
应付股利			
持有待售负债			
一年内到期的非流动负债			
其他流动负债			
流动负债合计	657,535,095.48	657,535,095.48	
非流动负债：			
长期借款	24,000,000.00	24,000,000.00	
应付债券	104,350,000.00	104,350,000.00	
其中：优先股			
永续债			
租赁负债			
长期应付款			
长期应付职工薪酬			
预计负债			
递延收益	7,547,468.35	7,547,468.35	
递延所得税负债			
其他非流动负债			
非流动负债合计	135,897,468.35	135,897,468.35	
负债合计	793,432,563.83	793,432,563.83	
所有者权益（或股东权益）：			
实收资本（或股本）	474,239,658.00	474,239,658.00	
其他权益工具			
其中：优先股			
永续债			
资本公积	578,913,250.50	578,913,250.50	
减：库存股	18,744,000.00	18,744,000.00	
其他综合收益			
专项储备			
盈余公积	40,358,206.07	40,358,206.07	
未分配利润	231,629,957.18	231,629,957.18	
所有者权益（或股东权益）合计	1,306,397,071.75	1,306,397,071.75	
负债和所有者权益（或股东权益）总计	2,099,829,635.58	2,099,829,635.58	

各项目调整情况的说明：

适用 不适用

(4). 2020 年起首次执行新收入准则、新租赁准则追溯调整前期比较数据的说明

□适用 √不适用

45. 其他

□适用 √不适用

六、税项

1. 主要税种及税率

主要税种及税率情况

√适用 □不适用

税种	计税依据	税率
增值税	销售货物或提供应税劳务	13%、6%
消费税		
营业税		
城市维护建设税	应缴流转税税额	5%、7%
企业所得税	应纳税所得额	15%、25%
房产税	从价计征的，按房产原值一次减除 30%后余值的 1.2%计缴；从租计征的，按租金收入的 12%计缴	1.2%、12%
教育费附加	应缴流转税税额	3%
地方教育附加	应缴流转税税额	2%

存在不同企业所得税税率纳税主体的，披露情况说明

√适用 □不适用

纳税主体名称	所得税税率 (%)
起步股份有限公司	15
除上述以外的其他纳税主体	25

2. 税收优惠

√适用 □不适用

根据全国高新技术企业认定管理工作领导小组办公室于 2019 年 2 月 20 日下发《关于浙江省 2018 年高新技术企业备案的复函》（国科火字〔2019〕70 号），公司被认定为高新技术企业，高新技术企业证书编号为 GR201833000302，有效期内减按 15% 的税率缴纳企业所得税。

3. 其他

□适用 √不适用

七、合并财务报表项目注释

1、货币资金

√适用 □不适用

单位：元 币种：人民币

项目	期末余额	期初余额
库存现金	166,922.39	241,139.52
银行存款	624,129,244.67	476,394,844.62

其中：应收利息	1,382,500.00	332,500.00
其他货币资金	89,258,841.56	75,050,924.32
合计	713,555,008.62	551,686,908.46
其中：存放在境外的款项总额		

其他说明：

截至 2020 年 6 月 30 日，使用受到限制的货币资金 88,150,000.00 元，为银行承兑汇票保证金。

2、交易性金融资产

适用 不适用

单位：元 币种：人民币

项目	期末余额	期初余额
以公允价值计量且其变动计入当期损益的金融资产		
其中：		
银行理财产品	63,000,000.00	113,000,000.00
指定以公允价值计量且其变动计入当期损益的金融资产		
其中：		
合计	63,000,000.00	113,000,000.00

其他说明：

适用 不适用

3、衍生金融资产

适用 不适用

4、应收票据

(1). 应收票据分类列示

适用 不适用

单位：元 币种：人民币

项目	期末余额	期初余额
银行承兑票据		
商业承兑票据	122,000,000.00	121,000,000.00
减：坏账准备	-6,100,000.00	-6,050,000.00
合计	115,900,000.00	114,950,000.00

(2). 期末公司已质押的应收票据

适用 不适用

(3). 期末公司已背书或贴现且在资产负债表日尚未到期的应收票据

适用 不适用

(4). 期末公司因出票人未履约而将其转应收账款的票据

适用 不适用

(5). 按坏账计提方法分类披露

√适用 □不适用

单位：元 币种：人民币

类别	期末余额					期初余额				
	账面余额		坏账准备		账面价值	账面余额		坏账准备		账面价值
	金额	比例(%)	金额	计提比例(%)		金额	比例(%)	金额	计提比例(%)	
按单项计提坏账准备										
其中：										
按组合计提坏账准备										
其中：										
商业承兑汇票	122,000,000.00	100	6,100,000.00	5	115,900,000.00	121,000,000.00	100	6,050,000.00	5	114,950,000.00
合计	122,000,000.00	/	6,100,000.00	/	115,900,000.00	121,000,000.00	/	6,050,000.00	/	114,950,000.00

按单项计提坏账准备：

□适用 √不适用

按组合计提坏账准备：

√适用 □不适用

组合计提项目：商业承兑汇票

单位：元 币种：人民币

名称	期末余额		
	应收票据	坏账准备	计提比例 (%)
商业承兑汇票组合	122,000,000.00	6,100,000.00	5
合计	122,000,000.00	6,100,000.00	5

按组合计提坏账的确认标准及说明

适用 不适用

如按预期信用损失一般模型计提坏账准备，请参照其他应收款披露：

适用 不适用**(6). 坏账准备的情况**适用 不适用

单位：元 币种：人民币

类别	期初余额	本期变动金额			期末余额
		计提	收回或转回	转销或核销	
商业承兑汇票	6,050,000.00	50,000.00			6,100,000.00
合计	6,050,000.00	50,000.00			6,100,000.00

其中本期坏账准备收回或转回金额重要的：

适用 不适用

其他说明：

无

(7). 本期实际核销的应收票据情况适用 不适用

其他说明：

适用 不适用**5、应收账款****(1). 按账龄披露**适用 不适用

单位：元 币种：人民币

账龄	期末账面余额
1 年以内	
其中：1 年以内分项	
1 年以内	720,986,510.17
1 年以内小计	720,986,510.17
1 至 2 年	
2 至 3 年	
3 年以上	
3 至 4 年	
4 至 5 年	

5 年以上	
合计	720,986,510.17

(2). 按坏账计提方法分类披露

√适用 □不适用

单位：元 币种：人民币

类别	期末余额					期初余额				
	账面余额		坏账准备		账面价值	账面余额		坏账准备		账面价值
	金额	比例(%)	金额	计提比例(%)		金额	比例(%)	金额	计提比例(%)	
按单项计提坏账准备										
其中：										
按组合计提坏账准备	720,986,510.17	100	36,045,822.35	5	684,940,687.82	610,962,344.43	100	30,830,611.89	5.05	580,131,732.54
其中：										
合计	720,986,510.17	/	36,045,822.35	/	684,940,687.82	610,962,344.43	/	30,830,611.89	/	580,131,732.54

按单项计提坏账准备：

□适用 √不适用

按组合计提坏账准备：

√适用 □不适用

组合计提项目：信用风险特征组合

单位：元 币种：人民币

名称	期末余额		
	应收账款	坏账准备	计提比例 (%)
1 年以内	720,986,510.17	36,045,822.35	5.00
合计	720,986,510.17	36,045,822.35	5.00

按组合计提坏账的确认标准及说明：

适用 不适用

如按预期信用损失一般模型计提坏账准备，请参照其他应收款披露：

适用 不适用

(3). 坏账准备的情况

适用 不适用

单位：元 币种：人民币

类别	期初余额	本期变动金额				期末余额
		计提	收回或转回	转销或核销	其他变动	
按组合计提坏账准备	30,830,611.89	5,215,210.46				36,045,822.35
合计	30,830,611.89	5,215,210.46				36,045,822.35

其中本期坏账准备收回或转回金额重要的：

适用 不适用

(4). 本期实际核销的应收账款情况

适用 不适用

(5). 按欠款方归集的期末余额前五名的应收账款情况

适用 不适用

单位名称	账面余额	占应收账款余额的比例 (%)	坏账准备
第一名	60,536,002.19	8.40	3,026,800.11
第二名	58,614,285.98	8.13	2,930,714.30
第三名	57,331,632.91	7.95	2,866,581.65
第四名	56,896,985.52	7.89	2,844,849.28
第五名	56,738,129.23	7.87	2,836,906.46
小计	290,117,035.83	40.24	14,505,851.79

(6). 因金融资产转移而终止确认的应收账款

适用 不适用

(7). 转移应收账款且继续涉入形成的资产、负债金额

适用 不适用

其他说明：

适用 不适用

6、 应收款项融资

适用 不适用

单位：元 币种：人民币

项目	期末余额	期初余额
银行承兑汇票	17,912,011.32	10,488,507.50
合计	17,912,011.32	10,488,507.50

应收款项融资本期增减变动及公允价值变动情况：

适用 不适用

如按预期信用损失一般模型计提坏账准备，请参照其他应收款披露：

适用 不适用

其他说明：

适用 不适用

银行承兑汇票的承兑人是商业银行，由于商业银行具有较高的信用，银行承兑汇票到期不获支付的可能性较低，故本公司将已背书或贴现的银行承兑汇票予以终止确认。但如果该等票据到期不获支付，依据《票据法》之规定，公司仍将对持票人承担连带责任。

7、 预付款项

(1). 预付款项按账龄列示

适用 不适用

单位：元 币种：人民币

账龄	期末余额		期初余额	
	金额	比例 (%)	金额	比例 (%)
1 年以内	107,870,061.67	100	87,651,268.26	98.06
1 至 2 年			1,731,733.99	1.94
2 至 3 年				
3 年以上				
合计	107,870,061.67	100	89,383,002.25	100

账龄超过 1 年且金额重要的预付款项未及时结算原因的说明：

无

(2). 按预付对象归集的期末余额前五名的预付款情况

适用 不适用

单位名称	账面余额	占预付款项余额的比例(%)
第一名	13,531,021.70	12.54
第二名	12,546,539.68	11.63
第三名	8,451,915.22	7.84
第四名	6,356,223.12	5.89
第五名	6,326,505.41	5.86
小计	47,212,205.13	43.76

其他说明

适用 不适用

8、其他应收款

项目列示

适用 不适用

单位：元 币种：人民币

项目	期末余额	期初余额
应收利息		
应收股利		
其他应收款	39,248,559.81	134,270,110.38
合计	39,248,559.81	134,270,110.38

其他说明：

适用 不适用

应收利息

(1). 应收利息分类

适用 不适用

(2). 重要逾期利息

适用 不适用

(3). 坏账准备计提情况

适用 不适用

其他说明：

适用 不适用

应收股利

(1). 应收股利

适用 不适用

(2). 重要的账龄超过 1 年的应收股利

适用 不适用

(3). 坏账准备计提情况

□适用 √不适用

其他说明:

□适用 √不适用

其他应收款

(1). 按账龄披露

√适用 □不适用

单位: 元 币种: 人民币

账龄	期末账面余额
1 年以内	
其中: 1 年以内分项	
1 年以内	41,742,605.48
1 年以内小计	41,742,605.48
1 至 2 年	
2 至 3 年	
3 年以上	
3 至 4 年	
4 至 5 年	
5 年以上	
合计	41,742,605.48

(2). 按款项性质分类情况

√适用 □不适用

单位: 元 币种: 人民币

款项性质	期末账面余额	期初账面余额
押金保证金	6,639,399.86	6,936,550.89
员工往来款	1,291,102.72	1,136,685.14
应退回的股权转让及补偿款		108,656,250.00
其他往来款	33,812,102.90	20,206,759.02
合计	41,742,605.48	136,936,245.05

(3). 坏账准备计提情况

√适用 □不适用

单位: 元 币种: 人民币

坏账准备	第一阶段	第二阶段	第三阶段	合计
	未来12个月预期信用损失	整个存续期预期信用损失(未发生信用减值)	整个存续期预期信用损失(已发生信用减值)	
2020年1月1日余额	458,405.71	2,207,118.32		2,666,134.67
2020年1月1日余额在本期	458,405.71	2,207,118.32		2,666,134.67
--转入第二阶段				

--转入第三阶段				
--转回第二阶段				
--转回第一阶段				
本期计提				
本期转回		172,089.00		172,089.00
本期转销				
本期核销				
其他变动				
2020年6月30日余额	458,405.71	2,035,029.32		2,494,045.67

对本期发生损失准备变动的其他应收款账面余额显著变动的情况说明：

适用 不适用

本期坏账准备计提金额以及评估金融工具的信用风险是否显著增加的采用依据：

适用 不适用

(4). 坏账准备的情况

适用 不适用

单位：元 币种：人民币

类别	期初余额	本期变动金额				期末余额
		计提	收回或转回	转销或核销	其他变动	
其他往来组合	2,666,134.67		172,089.00			2,494,045.67
合计	2,666,134.67		172,089.00			2,494,045.67

其中本期坏账准备转回或收回金额重要的：

适用 不适用

(5). 本期实际核销的其他应收款情况

适用 不适用

(6). 按欠款方归集的期末余额前五名的其他应收款情况

适用 不适用

单位：元 币种：人民币

单位名称	款项的性质	期末余额	账龄	占其他应收款期末余额合计数的比例(%)	坏账准备期末余额
第一名	其他往来款	16,145,040.79	1年以内	38.68	807,252.04
第二名	其他往来款	5,631,789.46	1年以内	13.49	
第三名	其他往来款	4,720,000.00	1年以内	11.31	236,000.00
第四名	其他往来款	2,635,000.00	1年以内	6.31	131,750.00
第五名	其他往来款	2,069,026.55	1年以内	4.96	103,451.33
合计	/	31,200,856.80	/	74.75	1,278,453.37

(7). 涉及政府补助的应收款项

□适用 √不适用

(8). 因金融资产转移而终止确认的其他应收款

□适用 √不适用

(9). 转移其他应收款且继续涉入形成的资产、负债的金额

□适用 √不适用

其他说明：

□适用 √不适用

9、存货

(1). 存货分类

√适用 □不适用

单位：元 币种：人民币

项目	期末余额			期初余额		
	账面余额	存货跌价准备/ 合同履约成本 减值准备	账面价值	账面余额	存货跌价准备/ 合同履约成本 减值准备	账面价值
原材料	11,005,715.04		11,005,715.04	6,379,322.76		6,379,322.76
在产品	19,391,709.63		19,391,709.63	20,959,815.63		20,959,815.63
库存商品	314,154,872.95	18,629,060.19	295,525,812.76	220,949,503.86	16,320,107.68	204,629,396.18
周转材料						
消耗性生物资产						
合同履约成本						
合计	344,552,297.62	18,629,060.19	325,923,237.43	248,288,642.25	16,320,107.68	231,968,534.57

(2). 存货跌价准备及合同履约成本减值准备

√适用 □不适用

单位：元 币种：人民币

项目	期初余额	本期增加金额		本期减少金额		期末余额
		计提	其他	转回或转销	其他	
原材料						
在产品						
库存商品	16,320,107.68	11,938,895.07		9,629,942.56		18,629,060.19
周转材料						

消耗性生物资产						
合同履约成本						
合计	16,320,107.68	11,938,895.07		9,629,942.56		18,629,060.19

(3). 存货期末余额含有借款费用资本化金额的说明

适用 不适用

(4). 合同履约成本本期摊销金额的说明

适用 不适用

其他说明：

适用 不适用

10、合同资产

(1). 合同资产情况

适用 不适用

(2). 报告期内账面价值发生重大变动的金额和原因

适用 不适用

(3). 本期合同资产计提减值准备情况

适用 不适用

其他说明：

适用 不适用

11、持有待售资产

适用 不适用

12、一年内到期的非流动资产

适用 不适用

13、其他流动资产

适用 不适用

单位：元 币种：人民币

项目	期末余额	期初余额
合同取得成本		
应收退货成本		
留抵增值税	54,557,376.31	52,594,362.56
预缴企业所得税	510,379.58	7,224,751.28
首次公开发行可转债相关的中介费用		2,910,943.40
待摊费用	8,933,400.20	870,283.26

合计	64,001,156.09	63,600,340.50
----	---------------	---------------

其他说明：

无

14、 债权投资

(1). 债权投资情况

适用 不适用

(2). 期末重要的债权投资

适用 不适用

(3). 减值准备计提情况

适用 不适用

15、 其他债权投资

(1). 其他债权投资情况

适用 不适用

(2). 期末重要的其他债权投资

适用 不适用

(3). 减值准备计提情况

适用 不适用

其他说明：

适用 不适用

16、 长期应收款

(1) 长期应收款情况

适用 不适用

(2) 坏账准备计提情况

适用 不适用

(3) 因金融资产转移而终止确认的长期应收款

适用 不适用

(4) 转移长期应收款且继续涉入形成的资产、负债金额

适用 不适用

其他说明：

适用 不适用

17、 长期股权投资

适用 不适用

18、其他权益工具投资**(1). 其他权益工具投资情况**

√适用 □不适用

单位：元 币种：人民币

项目	期末余额	期初余额
温州中胤时尚鞋服设计有限公司	36,000,000.00	36,000,000.00
珂卡芙鞋业有限公司	27,500,000.00	27,500,000.00
依革思儿（浙江）服饰有限公司	7,500,000.00	7,500,000.00
上海点柚信息技术有限公司	7,000,000.00	7,000,000.00
合计	78,000,000.00	78,000,000.00

(2). 非交易性权益工具投资的情况

□适用 √不适用

其他说明：

□适用 √不适用

19、其他非流动金融资产

□适用 √不适用

20、投资性房地产

投资性房地产计量模式

(1). 采用成本计量模式的投资性房地产

单位：元 币种：人民币

项目	房屋、建筑物	土地使用权	在建工程	合计
一、账面原值				
1. 期初余额	69,099,759.44	6,278,513.80		75,378,273.24
2. 本期增加金额				
(1) 外购				
(2) 存货\固定资产\在建工程转入				
(3) 企业合并增加				
3. 本期减少金额				
(1) 处置				
(2) 其他转出				
4. 期末余额	69,099,759.44	6,278,513.80		75,378,273.24
二、累计折旧和累计摊销				
1. 期初余额	16,635,308.41	1,130,132.57		17,765,440.98
2. 本期增加金额	1,640,229.00	67,937.83		1,708,166.83
(1) 计提或摊销	1,640,229.00	67,937.83		1,708,166.83
3. 本期减少金额				
(1) 处置				
(2) 其他转出				
4. 期末余额	18,275,537.41	1,198,070.40		19,473,607.81
三、减值准备				

1. 期初余额				
2. 本期增加金额				
(1) 计提				
3. 本期减少金额				
(1) 处置				
(2) 其他转出				
4. 期末余额				
四、账面价值				
1. 期末账面价值	50,824,222.03	5,080,443.40		55,904,665.43
2. 期初账面价值	52,464,451.03	5,148,381.23		57,612,832.26

(2). 未办妥产权证书的投资性房地产情况:

□适用 √不适用

其他说明

□适用 √不适用

21、固定资产

项目列示

√适用 □不适用

单位：元 币种：人民币

项目	期末余额	期初余额
固定资产	380,549,865.35	357,270,256.30
固定资产清理		
合计	380,549,865.35	357,270,256.30

其他说明:

无

固定资产

(1). 固定资产情况

√适用 □不适用

单位：元 币种：人民币

项目	房屋及建筑物	机器设备	运输工具	通用设备	合计
一、账面原值:					
1. 期初余额	396,856,025.22	27,100,609.90	10,887,257.47	31,392,455.69	466,236,348.28
2. 本期增加金额		34,962,636.56		1,030,713.12	35,993,349.68
(1) 购置		34,962,636.56		1,030,713.12	35,993,349.68
(2) 在建工程转入					
(3) 企业合并增加					
3. 本期减少金额					
(1) 处置或报废					
4. 期末余额	396,856,025.22	62,063,246.46	10,887,257.47	32,423,168.81	502,229,697.96
二、累计折旧					
1. 期初余额	73,287,013.82	6,666,079.10	9,855,155.27	19,157,843.79	108,966,091.98

2. 本期增加金额	8,547,772.13	1,721,272.94	152,729.34	2,291,966.22	12,713,740.63
(1) 计提	8,547,772.13	1,721,272.94	152,729.34	2,291,966.22	12,713,740.63
3. 本期减少金额					
(1) 处置或报废					
4. 期末余额	81,834,785.95	8,387,352.04	10,007,884.61	21,449,810.01	121,679,832.61
三、减值准备					
1. 期初余额					
2. 本期增加金额					
(1) 计提					
3. 本期减少金额					
(1) 处置或报废					
4. 期末余额					
四、账面价值					
1. 期末账面价值	315,021,239.27	53,675,894.42	879,372.86	10,973,358.80	380,549,865.35
2. 期初账面价值	323,569,011.40	20,434,530.80	1,032,102.20	12,234,611.90	357,270,256.30

(2). 暂时闲置的固定资产情况

□适用 √不适用

(3). 通过融资租赁租入的固定资产情况

□适用 √不适用

(4). 通过经营租赁租出的固定资产

√适用 □不适用

单位：元 币种：人民币

项目	期末账面价值
房屋及建筑物	33,910,476.24

(5). 未办妥产权证书的固定资产情况

□适用 √不适用

其他说明：

□适用 √不适用

固定资产清理

□适用 √不适用

22、在建工程

项目列示

√适用 □不适用

单位：元 币种：人民币

项目	期末余额	期初余额
在建工程	35,000.00	
工程物资		
合计	35,000.00	

其他说明：

无

在建工程

(1). 在建工程情况

适用 不适用

单位：元 币种：人民币

项目	期末余额			期初余额		
	账面余额	减值准备	账面价值	账面余额	减值准备	账面价值
厂区装修	35,000.00		35,000.00			
合计	35,000.00		35,000.00			

(2). 重要在建工程项目本期变动情况

适用 不适用

(3). 本期计提在建工程减值准备情况

适用 不适用

其他说明

适用 不适用

工程物资

适用 不适用

23、生产性生物资产

(1). 采用成本计量模式的生产性生物资产

适用 不适用

(2). 采用公允价值计量模式的生产性生物资产

适用 不适用

其他说明

适用 不适用

24、油气资产

适用 不适用

25、使用权资产

适用 不适用

26、无形资产

(1). 无形资产情况

适用 不适用

单位：元 币种：人民币

项目	土地使用权	专利权	非专利技术	软件	商标	合计

一、账面原值						
1. 期初余额	28,779,248.56			9,857,053.09	89,979,049.24	128,615,350.89
2. 本期增加金额				282,636.55		282,636.55
(1) 购置				282,636.55		282,636.55
(2) 内部研发						
(3) 企业合并增加						
3. 本期减少金额						
(1) 处置						
4. 期末余额	28,779,248.56			10,139,689.64	89,979,049.24	128,897,987.44
二、累计摊销						
1. 期初余额	3,238,031.31			7,452,608.42	10,201,984.37	20,892,624.10
2. 本期增加金额	283,965.95			899,578.54	4,558,689.49	5,742,233.98
(1) 计提	283,965.95			899,578.54	4,558,689.49	5,742,233.98
3. 本期减少金额						
(1) 处置						
4. 期末余额	3,521,997.26			8,352,186.96	14,760,673.86	26,634,858.08
三、减值准备						
1. 期初余额						
2. 本期增加金额						
(1) 计提						
3. 本期减少金额						
(1) 处置						
4. 期末余额						
四、账面价值						
1. 期末账面价值	25,257,251.30			1,787,502.68	75,218,375.38	102,263,129.36
2. 期初账面价值	25,541,217.25			2,404,444.67	79,777,064.87	107,722,726.79

本期末通过公司内部研发形成的无形资产占无形资产余额的比例 0%

(2). 未办妥产权证书的土地使用权情况

适用 不适用

其他说明：

适用 不适用

27、开发支出

适用 不适用

28、商誉

(1). 商誉账面原值

适用 不适用

(2). 商誉减值准备

适用 不适用

(3). 商誉所在资产组或资产组组合的相关信息

适用 不适用

(4). 说明商誉减值测试过程、关键参数（例如预计未来现金流量现值时的预测期增长率、稳定期增长率、利润率、折现率、预测期等，如适用）及商誉减值损失的确认方法

适用 不适用

(5). 商誉减值测试的影响

适用 不适用

其他说明：

适用 不适用

29、长期待摊费用

适用 不适用

单位：元 币种：人民币

项目	期初余额	本期增加金额	本期摊销金额	其他减少金额	期末余额
经营租入固定资产改良支出	8,670,482.66	13,298,776.36	5,240,595.14		16,728,663.88
经销商补偿款	47,600,000.00	25,200,000.00	7,933,333.33		64,866,666.67
合计	56,270,482.66	38,498,776.36	13,173,928.47		81,595,330.55

其他说明：

无

30、递延所得税资产/递延所得税负债

(1). 未经抵销的递延所得税资产

适用 不适用

单位：元 币种：人民币

项目	期末余额		期初余额	
	可抵扣暂时性差异	递延所得税资产	可抵扣暂时性差异	递延所得税资产

资产减值准备	63,268,928.21	13,127,575.09	55,866,854.24	11,480,901.08
内部交易未实现利润	27,210,471.84	5,517,142.06	12,084,845.61	2,764,054.15
可抵扣亏损	49,879,518.67	12,469,879.67	28,254,646.63	7,063,661.66
递延收益	7,295,886.07	1,094,382.91	7,547,468.35	1,132,120.25
股份支付	673,020.83	105,058.55	673,020.83	105,058.55
合计	148,327,825.62	32,314,038.28	104,426,835.66	22,545,795.69

(2). 未经抵销的递延所得税负债

□适用 √不适用

(3). 以抵销后净额列示的递延所得税资产或负债

□适用 √不适用

(4). 未确认递延所得税资产明细

□适用 √不适用

(5). 未确认递延所得税资产的可抵扣亏损将于以下年度到期

□适用 √不适用

其他说明：

□适用 √不适用

31、其他非流动资产

√适用 □不适用

单位：元 币种：人民币

项目	期末余额			期初余额		
	账面余额	减值准备	账面价值	账面余额	减值准备	账面价值
合同取得成本						
合同履约成本						
应收退货成本						
合同资产						
预付长期资产购置款	34,972,083.73		34,972,083.73	5,461,449.31		5,461,449.31
合计	34,972,083.73		34,972,083.73	5,461,449.31		5,461,449.31

其他说明：

无

32、短期借款

(1). 短期借款分类

√适用 □不适用

单位：元 币种：人民币

项目	期末余额	期初余额
质押借款		
抵押借款		
保证借款	239,500,000.00	175,000,000.00
信用借款	29,000,000.00	70,000,000.00

抵押及保证借款	35,000,000.00	60,000,000.00
应付利息	430,606.46	568,725.00
合计	303,930,606.46	305,568,725.00

短期借款分类的说明：

无

(2). 已逾期未偿还的短期借款情况

适用 不适用

其他说明：

适用 不适用

33、交易性金融负债

适用 不适用

34、衍生金融负债

适用 不适用

35、应付票据

适用 不适用

单位：元 币种：人民币

种类	期末余额	期初余额
商业承兑汇票		
银行承兑汇票	194,650,000.00	191,590,000.00
合计	194,650,000.00	191,590,000.00

本期末已到期未支付的应付票据总额为 0 元。

36、应付账款

(1). 应付账款列示

适用 不适用

单位：元 币种：人民币

项目	期末余额	期初余额
应付货款及材料款	100,225,665.42	167,393,470.48
应付长期资产购置款		344,786.38
合计	100,225,665.42	167,738,256.86

(2). 账龄超过 1 年的重要应付账款

适用 不适用

其他说明：

适用 不适用

37、预收款项

(1). 预收账款项列示

适用 不适用

(2). 账龄超过 1 年的重要预收款项

适用 不适用

其他说明:

适用 不适用

38、合同负债

(1). 合同负债情况

适用 不适用

单位: 元 币种: 人民币

项目	期末余额	期初余额
货款	8,259,602.48	21,556,583.81
合计	8,259,602.48	21,556,583.81

期初数与上期末的调整, 详见财务报告附注五、44. 重要会计政策和会计估计的变更披露的说明。

(2). 报告期内账面价值发生重大变动的金额和原因

适用 不适用

其他说明:

适用 不适用

39、应付职工薪酬

(1). 应付职工薪酬列示

适用 不适用

单位: 元 币种: 人民币

项目	期初余额	本期增加	本期减少	期末余额
一、短期薪酬	21,874,521.13	54,316,512.28	57,756,266.17	18,434,767.24
二、离职后福利-设定提存计划	1,931.40	536,064.85	537,996.25	
三、辞退福利				
四、一年内到期的其他福利				
合计	21,876,452.53	54,852,577.13	58,294,262.42	18,434,767.24

(2). 短期薪酬列示

适用 不适用

单位: 元 币种: 人民币

项目	期初余额	本期增加	本期减少	期末余额
一、工资、奖金、津贴和补贴	21,716,583.90	50,523,485.34	53,962,676.18	18,277,393.06
二、职工福利费		1,280,843.85	1,280,843.85	
三、社会保险费	1,041.62	1,565,606.63	1,566,259.59	388.66
其中: 医疗保险费	932.40	1,456,392.72	1,456,936.46	388.66
工伤保险费	42.62	19,340.09	19,382.71	
生育保险费	66.60	89,873.82	89,940.42	
四、住房公积金		822,241.40	821,277.40	964.00
五、工会经费和职工教育经费	156,895.61	64,489.48	65,573.57	155,811.52
六、短期带薪缺勤				
七、短期利润分享计划				

残保金		59,845.58	59,635.58	210.00
合计	21,874,521.13	54,316,512.28	57,756,266.17	18,434,767.24

(3). 设定提存计划列示

√适用 □不适用

单位：元 币种：人民币

项目	期初余额	本期增加	本期减少	期末余额
1、基本养老保险	1,864.80	518,700.80	520,565.60	
2、失业保险费	66.60	17,364.05	17,430.65	
3、企业年金缴费				
合计	1,931.40	536,064.85	537,996.25	

其他说明：

□适用 √不适用

40、 应交税费

√适用 □不适用

单位：元 币种：人民币

项目	期末余额	期初余额
增值税	243,348.00	1,225,547.79
消费税		
营业税		
企业所得税	22,700,134.53	16,074,973.54
个人所得税	2,554.28	27,249.56
城市维护建设税	205,892.63	419,622.03
房产税	486,535.42	797,771.32
土地使用税	86,918.68	86,918.68
教育费附加	114,976.92	226,381.57
地方教育附加	77,011.28	150,921.04
印花税	26,987.24	41,430.15
合计	23,944,358.98	19,050,815.68

其他说明：

无

41、 其他应付款**项目列示**

√适用 □不适用

单位：元 币种：人民币

项目	期末余额	期初余额
应付利息		
应付股利	1,704,000.00	
其他应付款	26,749,311.61	37,141,042.76
合计	28,453,311.61	37,141,042.76

其他说明：

无

应付利息

□适用 √不适用

应付股利

√适用 □不适用

单位：元 币种：人民币

项目	期末余额	期初余额
普通股股利	1,704,000.00	
划分为权益工具的优先股\永续债股利		
优先股\永续债股利-XXX		
优先股\永续债股利-XXX		
应付股利-XXX		
应付股利-XXX		
合计	1,704,000.00	

其他说明，包括重要的超过1年未支付的应付股利，应披露未支付原因：
无

其他应付款**(1). 按款项性质列示其他应付款**

√适用 □不适用

单位：元 币种：人民币

项目	期末余额	期初余额
应付暂收款	993,453.43	712,403.24
应付工程设备款	2,041,538.07	2,290,888.64
应付费类款项	17,078,430.11	15,393,750.88
限制性股票款	6,635,890.00	18,744,000.00
合计	26,749,311.61	37,141,042.76

(2). 账龄超过1年的重要其他应付款

□适用 √不适用

其他说明：

□适用 √不适用

42、持有待售负债

□适用 √不适用

43、1年内到期的非流动负债

□适用 √不适用

44、其他流动负债

□适用 √不适用

45、长期借款**(1). 长期借款分类**

√适用 □不适用

单位：元 币种：人民币

项目	期末余额	期初余额
质押借款		
抵押借款		
保证借款		
信用借款		
抵押及保证借款	43,900,000.00	24,000,000.00
合计	43,900,000.00	24,000,000.00

长期借款分类的说明：

无

其他说明，包括利率区间：

□适用 √不适用

46、应付债券**(1). 应付债券**

√适用 □不适用

单位：元 币种：人民币

项目	期末余额	期初余额
面值	620,000,000.00	100,000,000.00
利息调整	-117,253,834.16	
应付利息	2,026,986.30	4,350,000.00
合计	504,773,152.14	104,350,000.00

(2). 应付债券的增减变动（不包括划分为金融负债的优先股、永续债等其他金融工具）

√适用 □不适用

单位：元 币种：人民币

债券名称	面值	发行日期	债券期限	发行金额	期初余额	本期发行	按面值计提利息	溢折价摊销	本期偿还	期末余额
19起步01	100	2019.4.1	2019.4.1-2022.4.1	100,000,000.00	100,000,000.00		1,450,000.00			101,450,000.00

起步转债	10 0	2020.4 .10	2020.4.10-202 6.4.9	520,000,00 0.00		520,000,00 0.00	576,986. 30	-117,253,8 34.16	403,323,15 2.14
合计	/	/	/	620,000,00 0.00	100,000,00 0.00	520,000,00 0.00	2,026,98 6.30	-117,253,8 34.16	504,773,15 2.14

(3). 可转换公司债券的转股条件、转股时间说明√适用 不适用

本次可转债转股期自本次可转债发行结束之日起六个月后的第一个交易日起至本次可转债到期日止。（即 2020 年 10 月 16 日至 2026 年 4 月 9 日止（如遇法定节假日或休息日延至其后的第 1 个工作日；顺延期间付息款项不另计息））。

(4). 划分为金融负债的其他金融工具说明

期末发行在外的优先股、永续债等其他金融工具基本情况

 适用 不适用

期末发行在外的优先股、永续债等金融工具变动情况表

 适用 不适用

其他金融工具划分为金融负债的依据说明

 适用 不适用

其他说明：

 适用 不适用**47、租赁负债** 适用 不适用**48、长期应付款**

项目列示

 适用 不适用

长期应付款

 适用 不适用

专项应付款

 适用 不适用**49、长期应付职工薪酬** 适用 不适用

50、预计负债

□适用 √不适用

51、递延收益

递延收益情况

√适用 □不适用

单位：元 币种人民币

项目	期初余额	本期增加	本期减少	期末余额	形成原因
政府补助	7,547,468.35		251,582.28	7,295,886.07	
合计	7,547,468.35		251,582.28	7,295,886.07	/

涉及政府补助的项目：

√适用 □不适用

单位：元 币种：人民币

负债项目	期初余额	本期新增 补助金额	本期计入营 业外收入金 额	本期计入其 他收益金额	其他变动	期末余额	与资产相关 /与收益相 关
省级高新技术 企业研究 中心建设 资金	3,750,000.03			125,000.00		3,625,000.03	与资产相关
企业研究 院建设补 助	3,797,468.32			126,582.28		3,670,886.04	与资产相关
小计	7,547,468.35			251,582.28		7,295,886.07	

其他说明：

□适用 √不适用

52、其他非流动负债

□适用 √不适用

53、股本

√适用 □不适用

单位：元 币种：人民币

	期初余额	本次变动增减(+、-)					期末余额
		发行 新股	送股	公积金 转股	其他	小计	
股份总 数	474,239,658.00						474,239,658.00

其他说明：

无

54、其他权益工具**(1) 期末发行在外的优先股、永续债等其他金融工具基本情况**

□适用 √不适用

(2) 期末发行在外的优先股、永续债等金融工具变动情况表

□适用 √不适用

其他权益工具本期增减变动情况、变动原因说明，以及相关会计处理的依据：

□适用 √不适用

其他说明：

□适用 √不适用

55、资本公积

√适用 □不适用

单位：元 币种：人民币

项目	期初余额	本期增加	本期减少	期末余额
资本溢价（股本溢价）	552,696,594.54			552,696,594.54
其他资本公积	673,020.83			673,020.83
合计	553,369,615.37			553,369,615.37

其他说明，包括本期增减变动情况、变动原因说明：

无

56、库存股

√适用 □不适用

单位：元 币种：人民币

项目	期初余额	本期增加	本期减少	期末余额
库存股	18,744,000.00		1,704,000.00	17,040,000.00
合计	18,744,000.00		1,704,000.00	17,040,000.00

其他说明，包括本期增减变动情况、变动原因说明：

本期减少 1,704,000.00 元为公司分配给预计未来可解锁的限制性股票持有者的可撤销现金股利。

57、其他综合收益

□适用 √不适用

58、专项储备

□适用 √不适用

59、盈余公积

√适用 □不适用

单位：元 币种：人民币

项目	期初余额	本期增加	本期减少	期末余额
法定盈余公积	40,358,206.07			40,358,206.07
任意盈余公积				
储备基金				

企业发展基金			
其他			
合计	40,358,206.07		40,358,206.07

盈余公积说明，包括本期增减变动情况、变动原因说明：

无

60、未分配利润

√适用 □不适用

单位：元 币种：人民币

项目	本期	上年度
调整前上期末未分配利润	625,439,576.33	506,397,089.45
调整期初未分配利润合计数（调增+，调减-）		
调整后期初未分配利润	625,439,576.33	506,397,089.45
加：本期归属于母公司所有者的净利润	66,091,313.77	142,533,256.57
减：提取法定盈余公积		4,691,583.37
提取任意盈余公积		
提取一般风险准备		
应付普通股股利	189,695,863.20	18,799,186.32
转作股本的普通股股利		
期末未分配利润	501,835,026.90	625,439,576.33

调整期初未分配利润明细：

- 1、由于《企业会计准则》及其相关新规定进行追溯调整，影响期初未分配利润 0 元。
- 2、由于会计政策变更，影响期初未分配利润 0 元。
- 3、由于重大会计差错更正，影响期初未分配利润 0 元。
- 4、由于同一控制导致的合并范围变更，影响期初未分配利润 0 元。
- 5、其他调整合计影响期初未分配利润 0 元。

根据 2019 年年度股东大会决议审议批准的 2019 年度利润分配方案，每股派发现金红利 0.4 元（含税）。

61、营业收入和营业成本

(1). 营业收入和营业成本情况

√适用 □不适用

单位：元 币种：人民币

项目	本期发生额		上期发生额	
	收入	成本	收入	成本
主营业务	554,600,509.36	347,552,968.56	715,781,721.64	458,954,274.26
其他业务	5,792,701.37	4,449,501.59	2,961,071.08	2,323,673.79
合计	560,393,210.73	352,002,470.15	718,742,792.72	461,277,948.05

(2). 合同产生的收入的情况

□适用 √不适用

(3). 履约义务的说明

□适用 √不适用

(4). 分摊至剩余履约义务的说明

□适用 √不适用

其他说明：

无

62、税金及附加

√适用 □不适用

单位：元 币种：人民币

项目	本期发生额	上期发生额
消费税		
营业税		
城市维护建设税	854,061.55	1,981,890.53
教育费附加	800,783.59	1,975,843.15
资源税		
房产税	977,215.80	977,215.80
土地使用税	202,063.20	202,063.20
车船使用税	5,940.00	11,570.88
印花税	131,664.89	175,883.29
合计	2,971,729.03	5,324,466.85

其他说明：

无

63、销售费用

√适用 □不适用

单位：元 币种：人民币

项目	本期发生额	上期发生额
广告宣传费	7,236,915.27	6,611,167.93
市场拓展费	16,477,885.73	19,609,934.79
电商平台费用	9,800,496.44	8,745,024.06
职工薪酬	14,626,694.78	11,065,683.76
仓储物流费	5,288,070.59	5,793,897.62
代运营服务费		3,070,965.53
租金及物业费	9,142,260.18	3,063,710.10
折旧摊销费	505,915.33	1,047,811.08
会务展览费	1,204,723.50	3,497,739.97
其他费用	3,697,446.29	4,811,546.11
合计	67,980,408.11	67,317,480.95

其他说明：

无

64、管理费用

√适用 □不适用

单位：元 币种：人民币

项目	本期发生额	上期发生额
职工薪酬	13,283,696.83	14,703,865.23
折旧摊销费	6,617,450.19	7,662,908.33
办公费	4,036,009.48	4,152,575.36
差旅费	1,537,683.42	1,899,847.80
业务招待费	1,001,738.67	1,457,759.40
咨询中介费	3,630,411.88	4,159,115.03
股份支付		3,252,934.01
其他费用	3,188,695.31	3,325,176.46
合计	33,295,685.78	40,614,181.62

其他说明：

无

65、研发费用

√适用 □不适用

单位：元 币种：人民币

项目	本期发生额	上期发生额
研发材料	4,669,573.11	5,121,602.12
职工薪酬	5,817,838.60	7,378,653.23
折旧摊销费	1,409,923.98	1,116,256.64
其他费用	421,980.23	342,681.34
合计	12,319,315.92	13,959,193.33

其他说明：

无

66、财务费用

√适用 □不适用

单位：元 币种：人民币

项目	本期发生额	上期发生额
利息支出	21,103,160.66	14,042,943.97
利息收入	-2,546,623.16	-2,110,796.37
手续费	1,587,783.79	671,204.65
汇兑损益	-117,100.48	-9,283.46
合计	20,027,220.81	12,594,068.79

其他说明：

无

67、其他收益

√适用 □不适用

单位：元 币种：人民币

项目	本期发生额	上期发生额
与资产相关的政府补助	251,582.28	251,582.28
与收益相关的政府补助	1,189,648.03	400,830.12
个税手续费返还	1,501.74	
合计	1,442,732.05	652,412.40

其他说明：

项目	2020年1-6月	2019年1-6月	与资产相关/ 与收益相关
可再生能源补贴	121,021.03	100,830.12	与收益相关
省级高新技术企业研究中心建设资金	125,000.00	125,000.00	与资产相关
企业研究院建设补助(科技发展资金预算经费)	126,582.28	126,582.28	与资产相关
下升上奖补	1,050,000.00		与收益相关
稳岗补贴	18,627.00		与收益相关
青田县两化深度融合国家示范区专项资金		300,000.00	与收益相关
合计	1,441,230.31	652,412.40	

68、投资收益

适用 不适用

单位：元 币种：人民币

项目	本期发生额	上期发生额
权益法核算的长期股权投资收益		
处置长期股权投资产生的投资收益		
交易性金融资产在持有期间的投资收益		
其他权益工具投资在持有期间取得的股利收入		
债权投资在持有期间取得的利息收入		
其他债权投资在持有期间取得的利息收入		
处置交易性金融资产取得的投资收益		
处置其他权益工具投资取得的投资收益		
处置债权投资取得的投资收益		
处置其他债权投资取得的投资收益		
投资银行理财产品取得的收益	1,766,404.11	2,722,139.52
深圳市泽汇科技有限公司股权投资补偿收益	1,193,750.00	
合计	2,960,154.11	2,722,139.52

其他说明：

无

69、净敞口套期收益

适用 不适用

70、公允价值变动收益

适用 不适用

71、信用减值损失

√适用 □不适用

单位：元 币种：人民币

项目	本期发生额	上期发生额
其他应收款坏账损失		
债权投资减值损失		
其他债权投资减值损失		
长期应收款坏账损失		
合同资产减值损失		
坏账损失	-6,837,051.81	-6,968,047.81
合计	-6,837,051.81	-6,968,047.81

其他说明：

无

72、资产减值损失

√适用 □不适用

单位：元 币种：人民币

项目	本期发生额	上期发生额
一、坏账损失		
二、存货跌价损失及合同履约成本减值损失	-11,938,895.07	-5,849,310.67
三、长期股权投资减值损失		
四、投资性房地产减值损失		
五、固定资产减值损失		
六、工程物资减值损失		
七、在建工程减值损失		
八、生产性生物资产减值损失		
九、油气资产减值损失		
十、无形资产减值损失		
十一、商誉减值损失		
十二、其他		
合计	-11,938,895.07	-5,849,310.67

其他说明：

无

73、资产处置收益

□适用 √不适用

74、营业外收入

√适用 □不适用

单位：元 币种：人民币

项目	本期发生额	上期发生额	计入当期非经常性损益的金额
非流动资产处置利得合计			

其中：固定资产处置利得			
无形资产处置利得			
债务重组利得			
非货币性资产交换利得			
接受捐赠			
政府补助	21,208,785.82	20,895,562.26	21,208,785.82
其他	73,063.67	1,081.34	73,063.67
合计	21,281,849.49	20,896,643.60	21,281,849.49

计入当期损益的政府补助

适用 不适用

单位：元 币种：人民币

补助项目	本期发生金额	上期发生金额	与资产相关/ 与收益相关
2019 年财政奖励	18,214,900.00		与收益相关
浙江制造标准主制订企业奖励	500,000.00	400,000.00	与收益相关
稳岗补贴	108,240.91	138,576.00	与收益相关
发行公司债券上市相关奖励	500,000.00		与收益相关
两化融合 DRP 分销系统项目补助	300,000.00		与收益相关
品牌并购先进企业奖励	1,000,000.00		与收益相关
2018 年研发费补助	99,900.00		与收益相关
科技局项目补助（编号 2003yi）首期补助	275,000.00		与收益相关
外省员工自行返惠补贴	59,500.00		与收益相关
疫情防控补助	37,639.00		与收益相关
门口减速带补助	10,000.00		与收益相关
新冠肺炎商务企业补助	103,605.91		与收益相关
科技局鼓励科技创新扶持资金		512,500.00	与收益相关
福建省惠安县科学技术协会补助		250,000.00	与收益相关
17 年研发费用补助		161,800.00	与收益相关
信用管理示范企业奖励		100,000.00	与收益相关
新产品认定奖励		360,000.00	与收益相关
社保返还		930,686.26	与收益相关
2018 年财政奖励		17,852,000.00	与收益相关
万人计划科技创业领军人才补助		180,000.00	与收益相关
泉州市知识产权局专利补助		10,000.00	与收益相关
合计	21,208,785.82	20,895,562.26	

其他说明：

适用 不适用

75、营业外支出

适用 不适用

单位：元 币种：人民币

项目	本期发生额	上期发生额	计入当期非经常性损益的金额
非流动资产处置损失合计		28,944.74	
其中：固定资产处置损失		28,944.74	
无形资产处置损失			
债务重组损失			
非货币性资产交换损失			
对外捐赠	10,768.54	22,382.97	10,768.54
其他	36,583.68	64,455.75	36,583.68
合计	47,352.22	115,783.46	47,352.22

其他说明：

无

76、所得税费用

(1) 所得税费用表

√适用 □不适用

单位：元 币种：人民币

项目	本期发生额	上期发生额
当期所得税费用	15,429,212.89	24,681,948.49
递延所得税费用	-1,684,411.35	-2,217,141.59
合计	13,744,801.54	22,464,806.90

(2) 会计利润与所得税费用调整过程

√适用 □不适用

单位：元 币种：人民币

项目	本期发生额
利润总额	80,257,817.48
按法定/适用税率计算的所得税费用	12,038,672.62
子公司适用不同税率的影响	2,631,040.03
调整以前期间所得税的影响	
非应税收入的影响	
不可抵扣的成本、费用和损失的影响	51,416.86
使用前期未确认递延所得税资产的可抵扣亏损的影响	
本期未确认递延所得税资产的可抵扣暂时性差异或可抵扣亏损的影响	
研发费用加计扣除	-976,327.97
所得税费用	13,744,801.54

其他说明：

□适用 √不适用

77、其他综合收益

□适用 √不适用

78、现金流量表项目**(1)、收到的其他与经营活动有关的现金**

√适用 □不适用

单位：元 币种：人民币

项目	本期发生额	上期发生额
银行利息收入	1,496,623.16	1,060,796.37
政府补助	22,457,796.17	21,310,516.58
收到票据保证金	79,306,000.00	
其他	12,826,901.13	2,422,372.90
合计	116,087,320.46	24,793,685.85

收到的其他与经营活动有关的现金说明：

无

(2)、支付的其他与经营活动有关的现金

√适用 □不适用

单位：元 币种：人民币

项目	本期发生额	上期发生额
支付期间费用	88,074,649.56	82,003,413.73
支付票据保证金	93,340,000.00	
其他	7,504,699.36	5,312,702.49
合计	188,919,348.92	87,316,116.22

支付的其他与经营活动有关的现金说明：

无

(3)、收到的其他与投资活动有关的现金

□适用 √不适用

(4)、支付的其他与投资活动有关的现金

□适用 √不适用

(5)、收到的其他与筹资活动有关的现金

□适用 √不适用

(6)、支付的其他与筹资活动有关的现金

√适用 □不适用

单位：元 币种：人民币

项目	本期发生额	上期发生额
限制性股票回购款	10,404,110.00	

公司债券发行费用	2,079,000.00	1,100,000.00
合计	12,483,110.00	1,100,000.00

支付的其他与筹资活动有关的现金说明：

无

79、现金流量表补充资料

(1) 现金流量表补充资料

√适用 □不适用

单位：元 币种：人民币

补充资料	本期金额	上期金额
1. 将净利润调节为经营活动现金流量：		
净利润	66,513,015.94	106,528,699.81
加：资产减值准备	11,938,895.07	5,849,310.67
信用减值损失	6,837,051.81	6,968,047.81
固定资产折旧、油气资产折耗、生产性生物资产折旧	14,353,969.63	14,068,972.65
使用权资产摊销		
无形资产摊销	5,810,171.81	1,916,916.59
长期待摊费用摊销	13,173,928.47	1,139,597.98
处置固定资产、无形资产和其他长期资产的损失（收益以“-”号填列）		28,944.74
固定资产报废损失（收益以“-”号填列）		
公允价值变动损失（收益以“-”号填列）		
财务费用（收益以“-”号填列）	21,103,160.66	14,042,943.97
投资损失（收益以“-”号填列）	-2,960,154.11	-2,722,139.52
递延所得税资产减少（增加以“-”号填列）	-9,768,242.59	-3,180,397.45
递延所得税负债增加（减少以“-”号填列）		
存货的减少（增加以“-”号填列）	-99,546,080.09	-63,925,909.69
经营性应收项目的减少（增加以“-”号填列）	-219,878,891.77	-120,097,941.85
经营性应付项目的增加（减少以“-”号填列）	-84,985,445.91	20,991,763.82
其他		
经营活动产生的现金流量净额	-277,408,621.08	-18,391,190.47
2. 不涉及现金收支的重大投资和筹资活动：		
债务转为资本		
一年内到期的可转换公司债券		
融资租入固定资产		
3. 现金及现金等价物净变动情况：		
现金的期末余额	624,022,508.62	490,501,343.54
减：现金的期初余额	477,238,408.46	466,105,095.03
加：现金等价物的期末余额		

减：现金等价物的期初余额		
现金及现金等价物净增加额	146,784,100.16	24,396,248.51

(2) 本期支付的取得子公司的现金净额

适用 不适用

(3) 本期收到的处置子公司的现金净额

适用 不适用

(4) 现金和现金等价物的构成

适用 不适用

单位：元 币种：人民币

项目	期末余额	期初余额
一、现金	624,022,508.62	477,238,408.46
其中：库存现金	166,922.39	241,139.52
可随时用于支付的银行存款	622,746,744.67	476,062,344.62
可随时用于支付的其他货币资金	1,108,841.56	934,924.32
可用于支付的存放中央银行款项		
存放同业款项		
拆放同业款项		
二、现金等价物		
其中：三个月内到期的债券投资		
三、期末现金及现金等价物余额	624,022,508.62	477,238,408.46
其中：母公司或集团内子公司使用受限制的现金和现金等价物		

其他说明：

适用 不适用

因使用限制本公司未将银行承兑汇票保证金列入现金及现金等价物，该等资金本期末金额为88,150,000.00元。

80、所有者权益变动表项目注释

说明对上年期末余额进行调整的“其他”项目名称及调整金额等事项：

适用 不适用

81、所有权或使用权受到限制的资产

适用 不适用

单位：元 币种：人民币

项目	期末账面价值	受限原因
货币资金	88,150,000.00	银行承兑汇票保证金
应收票据		
存货		
固定资产	235,301,029.93	银行借款抵押

无形资产	12,198,757.03	银行借款抵押
投资性房地产	55,904,665.43	银行借款抵押
合计	391,554,452.39	/

其他说明：

无

82、外币货币性项目

(1). 外币货币性项目

适用 不适用

(2). 境外经营实体说明，包括对于重要的境外经营实体，应披露其境外主要经营地、记账本位币及选择依据，记账本位币发生变化的还应披露原因

适用 不适用

83、套期

适用 不适用

84、政府补助

1. 政府补助基本情况

适用 不适用

单位：元 币种：人民币

种类	金额	列报项目	计入当期损益的金额
与收益相关	1,189,648.03	其他收益	1,189,648.03
与资产相关		其他收益	251,582.28
与收益相关	21,208,785.82	营业外收入	21,208,785.82
合计	22,398,433.85		22,650,016.13

2. 政府补助退回情况

适用 不适用

其他说明

无

85、其他

适用 不适用

八、合并范围的变更

1、非同一控制下企业合并

适用 不适用

2、同一控制下企业合并

适用 不适用

3、反向购买

适用 不适用

4、 处置子公司

是否存在单次处置对子公司投资即丧失控制权的情形

适用 不适用

其他说明：

适用 不适用

是否存在通过多次交易分步处置对子公司投资且在本期丧失控制权的情形

适用 不适用

5、 其他原因的合并范围变动

说明其他原因导致的合并范围变动（如，新设子公司、清算子公司等）及其相关情况：

适用 不适用

1. 合并范围增加

公司名称	股权取得方式	股权取得时点	出资额	出资比例
杭州起步工贸有限公司	新设子公司	2020-1-13	1,000,000.00	100.00%
东阳起步新零售有限公司	新设子公司	2020-6-3	5,000,000.00	100.00%

2. 本期无合并范围减少。**6、 其他**

适用 不适用

九、在其他主体中的权益

1、在子公司中的权益

(1). 企业集团的构成

√适用 □不适用

子公司名称	主要经营地	注册地	业务性质	持股比例(%)		取得方式
				直接	间接	
福建起步儿童用品有限公司	泉州	泉州	制造业	100		设立
温州起步信息科技有限公司	温州	温州	商业	100		同一控制下企业合并
厦门起步教育科技有限公司	厦门	厦门	商业	90		设立
诸暨起步供应链管理有限公司	诸暨	诸暨	商业	100		设立
浙江起步儿童用品有限公司	丽水青田	丽水青田	商业	100		设立
青田起步贸易有限公司	丽水青田	丽水青田	商业	100		设立
浙江起步投资有限公司	丽水青田	丽水青田	商业	100		设立
青田小黄鸭婴童用品有限公司	丽水青田	丽水青田	商业	100		设立
浙江进步信息科技有限公司	丽水青田	丽水青田	商业	76		设立
依革思儿有限公司	丽水青田	丽水青田	商业	100		非同一控制下企业合并
香港起步控股有限公司	香港	香港	商业	100		设立
杭州起步工贸有限公司	杭州	杭州	商业	100		设立
东阳起步新零售有限公司	金华	金华	商业	100		设立

在子公司的持股比例不同于表决权比例的说明：

无

持有半数或以下表决权但仍控制被投资单位、以及持有半数以上表决权但不控制被投资单位的依据：

无

对于纳入合并范围的重要的结构化主体，控制的依据：

无

确定公司是代理人还是委托人的依据：

无

其他说明：

无

(2). 重要的非全资子公司

□适用 √不适用

(3). 重要非全资子公司的主要财务信息

□适用 √不适用

(4). 使用企业集团资产和清偿企业集团债务的重大限制：

□适用 √不适用

(5). 向纳入合并财务报表范围的结构化主体提供的财务支持或其他支持:

适用 不适用

其他说明:

适用 不适用

2、 在子公司的所有者权益份额发生变化且仍控制子公司的交易

适用 不适用

3、 在合营企业或联营企业中的权益

适用 不适用

4、 重要的共同经营

适用 不适用

5、 在未纳入合并财务报表范围的结构化主体中的权益

未纳入合并财务报表范围的结构化主体的相关说明:

适用 不适用

6、 其他

适用 不适用

十、与金融工具相关的风险

适用 不适用

本公司从事风险管理的目标是在风险和收益之间取得平衡，将风险对本公司经营业绩的负面影响降至最低水平，使股东和其他权益投资者的利益最大化。基于该风险管理目标，本公司风险管理的基本策略是确认和分析本公司面临的各种风险，建立适当的风险承受底线和进行风险管理，并及时可靠地对各种风险进行监督，将风险控制在限定的范围内。

本公司在日常活动中面临各种与金融工具相关的风险，主要包括信用风险、流动性风险及市场风险。管理层已审议并批准管理这些风险的政策，概括如下。

(一) 信用风险

信用风险，是指金融工具的一方不能履行义务，造成另一方发生财务损失的风险。

1. 信用风险管理实务**(1) 信用风险的评价方法**

公司在每个资产负债表日评估相关金融工具的信用风险自初始确认后是否已显著增加。在确定信用风险自初始确认后是否显著增加时，公司考虑在无须付出不必要的额外成本或努力即可获得合理且有依据的信息，包括基于历史数据的定性和定量分析、外部信用风险评级以及前瞻性信息。公司以单项金融工具或者具有相似信用风险特征的金融工具组合为基础，通过比较金融工具在资产负债表日发生违约的风险与在初始确认日发生违约的风险，以确定金融工具预计存续期内发生违约风险的变化情况。

当触发以下一个或多个定量、定性标准时，公司认为金融工具的信用风险已发生显著增加：

- 1) 定量标准主要为资产负债表日剩余存续期违约概率较初始确认时上升超过一定比例；
- 2) 定性标准主要为债务人经营或财务情况出现重大不利变化、现存的或预期的技术、市场、经济或法律环境变化并将对债务人对公司的还款能力产生重大不利影响等；
- 3) 上限标准为债务人合同付款(包括本金和利息)逾期超过 90 天。

(2) 违约和已发生信用减值资产的定义

当金融工具符合以下一项或多项条件时，公司将该金融资产界定为已发生违约，其标准与已发生信用减值的定义一致：

1) 定量标准

债务人在合同付款日后逾期超过 90 天仍未付款；

2) 定性标准

① 债务人发生重大财务困难；

② 债务人违反合同中对债务人的约束条款；

③ 债务人很可能破产或进行其他财务重组；

④ 债权人出于与债务人财务困难有关的经济或合同考虑，给予债务人在任何其他情况下都不会做出的让步。

2. 预期信用损失的计量

预期信用损失计量的关键参数包括违约概率、违约损失率和违约风险敞口。公司考虑历史统计数据(如交易对手评级、担保方式及抵质押物类别、还款方式等)的定量分析及前瞻性信息，建立违约概率、违约损失率及违约风险敞口模型。

3. 信用风险敞口及信用风险集中度

本公司的信用风险主要来自货币资金和应收款项。为控制上述相关风险，本公司分别采取了以下措施。

(1) 货币资金

本公司将银行存款和其他货币资金存放于信用评级较高的金融机构，故其信用风险较低。

(2) 应收款项

本公司定期对采用信用方式交易的客户进行信用评估。根据信用评估结果，本公司选择与经认可的且信用良好的客户进行交易，并对其应收款项余额进行监控，以确保本公司不会面临重大坏账风险。

由于本公司仅与经认可的且信用良好的第三方进行交易，所以无需担保物。信用风险集中按照客户进行管理。截至 2020 年 6 月 30 日，本公司存在一定的信用集中风险，本公司应收账款的 40.24% (2019 年 12 月 31 日：41.21%) 源于余额前五名客户。本公司对应收账款余额未持有任何担保物或其他信用增级。

本公司所承受的最大信用风险敞口为资产负债表中每项金融资产的账面价值。

(二) 流动性风险

流动性风险，是指本公司在履行以交付现金或其他金融资产的方式结算的义务时发生资金短缺的风险。流动性风险可能源于无法尽快以公允价值售出金融资产；或者源于对方无法偿还其合同债务；或者源于提前到期的债务；或者源于无法产生预期的现金流量。

为控制该项风险，本公司综合运用票据结算、银行借款等多种融资手段，并采取长、短期融资方式适当结合，优化融资结构的方法，保持融资持续性与灵活性之间的平衡。本公司已从多家商业银行取得银行授信额度以满足营运资金需求和资本开支。

金融负债按剩余到期日分类：

项 目	期末数				
	账面价值	未折现合同金额	1 年以内	1-3 年	3 年 以上
银行借款	347,830,606.46	347,830,606.46	303,930,606.46	43,900,000.00	
应付票据	194,650,000.00	194,650,000.00	194,650,000.00		
应付账款	100,225,665.42	100,225,665.42	100,225,665.42		
其他应付款	28,453,311.61	28,453,311.61	28,453,311.61		
应付债券	504,773,152.14	504,773,152.14	504,773,152.14		
小 计	1,175,932,735.63	1,175,932,735.63	1,132,032,735.63	43,900,000.00	

(续上表)

项 目	2019. 12. 31				
	账面价值	未折现合同金额	1 年以内	1-3 年	3 年以上
银行借款	329,568,725.00	341,401,765.84	315,200,665.84	26,201,100.00	
应付票据	191,590,000.00	191,590,000.00	191,590,000.00		
应付账款	167,738,256.86	167,738,256.86	167,738,256.86		
其他应付款	37,141,042.76	37,141,042.76	37,141,042.76		
应付债券	104,350,000.00	104,350,000.00	104,350,000.00		
小 计	830,338,024.62	842,221,065.46	816,019,965.46	26,201,100.00	

(三) 市场风险

市场风险，是指金融工具的公允价值或未来现金流量因市场价格变动而发生波动的风险。市场风险主要包括利率风险和外汇风险。

1. 利率风险

利率风险，是指金融工具的公允价值或未来现金流量因市场利率变动而发生波动的风险。固定利率的带息金融工具使本公司面临公允价值利率风险，浮动利率的带息金融工具使本公司面临现金流量利率风险。本公司根据市场环境来决定固定利率与浮动利率金融工具的比例，并通过定期审阅与监控维持适当的金融工具组合。本公司面临的现金流量利率风险主要与本公司以浮动利率计息的银行借款有关。

2. 外汇风险

外汇风险，是指金融工具的公允价值或未来现金流量因外汇汇率变动而发生波动的风险。本公司面临的汇率变动的风险主要与本公司外币货币性资产和负债有关。对于外币资产和负债，如果出现短期的失衡情况，本公司会在必要时按市场汇率买卖外币，以确保将净风险敞口维持在可接受的水平。本公司于中国内地经营，且主要活动以人民币计价。因此，本公司所承担的外汇变动市场风险不重大。

十一、 公允价值的披露

1、 以公允价值计量的资产和负债的期末公允价值

√适用 □不适用

单位：元 币种：人民币

项目	期末公允价值			
	第一层次公允价值计量	第二层次公允价值计量	第三层次公允价值计量	合计
一、持续的公允价值计量				
(一) 交易性金融资产		63,000,000.00		63,000,000.00
1. 以公允价值计量且变动计入当期损益的金融资产		63,000,000.00		63,000,000.00
(1) 债务工具投资				
(2) 权益工具投资				
(3) 衍生金融资产				
2. 指定以公允价值计量且其变动计入当期损益的金融资产				
(1) 债务工具投资				
(2) 权益工具投资				
(二) 其他债权投资				

(三) 其他权益工具投资			78,000,000.00	78,000,000.00
(四) 投资性房地产				
1. 出租用的土地使用权				
2. 出租的建筑物				
3. 持有并准备增值后转让的土地使用权				
(五) 生物资产				
1. 消耗性生物资产				
2. 生产性生物资产				
应收款项融资			17,912,011.32	17,912,011.32
持续以公允价值计量的资产总额		63,000,000.00	95,912,011.32	158,912,011.32
(六) 交易性金融负债				
1. 以公允价值计量且变动计入当期损益的金融负债				
其中：发行的交易性债券				
衍生金融负债				
其他				
2. 指定为以公允价值计量且变动计入当期损益的金融负债				
持续以公允价值计量的负债总额				
二、非持续的公允价值计量				
(一) 持有待售资产				
非持续以公允价值计量的资产总额				
非持续以公允价值计量的负债总额				

2、持续和非持续第一层次公允价值计量项目市价的确定依据

适用 不适用

3、持续和非持续第二层次公允价值计量项目，采用的估值技术和重要参数的定性及定量信息

适用 不适用

对于公司持有的银行理财产品等，采用估值技术确定其公允价值。所使用的估值模型为现金流量折现模型、同类型工具的市场报价。估值技术的输入值主要包括合同约定的预期收益率。

4、持续和非持续第三层次公允价值计量项目，采用的估值技术和重要参数的定性及定量信息

适用 不适用

对于公司持有的应收票据，采用票面金额确定其公允价值。

持续第三层次公允价值计量的其他权益工具投资主要为本公司持有的非上市公司股权投资。因被投资企业经营环境和经营情况、财务状况未发生重大变化，本公司以投资成本作为公允价值的合理估计进行计量。

5、持续的第三层次公允价值计量项目，期初与期末账面价值间的调节信息及不可观察参数敏感性分析

适用 不适用

6、持续的公允价值计量项目，本期内发生各层级之间转换的，转换的原因及确定转换时点的政策

适用 不适用

7、本期内发生的估值技术变更及变更原因

适用 不适用

8、不以公允价值计量的金融资产和金融负债的公允价值情况

适用 不适用

9、其他

适用 不适用

十二、关联方及关联交易

1、本企业的母公司情况

适用 不适用

单位:万元 币种:港元

母公司名称	注册地	业务性质	注册资本	母公司对本企业的持股比例(%)	母公司对本企业的表决权比例(%)
香港起步国际集团有限公司	香港	控股股东	1	52.94	52.94

本企业的母公司情况的说明

香港起步于 2009 年 8 月 6 日在香港注册成立，注册地为香港九龙新浦岗五芳街 12 号利景工业大厦 9 楼 20 室，其股东为 Superior Wisdom(持股 96.25%)和 Billion Wisdom(持股 3.75%)。

本企业最终控制方是章利民

其他说明：

无

2、本企业的子公司情况

本企业子公司的情况详见附注

适用 不适用

子公司的情况详见本附注“九、在其他主体中的权益”。

3、本企业合营和联营企业情况

本企业重要的合营或联营企业详见附注

适用 不适用

本期与本公司发生关联方交易，或前期与本公司发生关联方交易形成余额的其他合营或联营企业情况如下

适用 不适用

4、其他关联方情况

√适用 □不适用

其他关联方名称	其他关联方与本企业关系
程银微	章利民之配偶、公司董事
周建永	公司间接股东、公司董事及高级管理人员
祁小秋	周建永之配偶

其他说明

无

5、关联交易情况**(1). 购销商品、提供和接受劳务的关联交易**

采购商品/接受劳务情况表

□适用 √不适用

出售商品/提供劳务情况表

□适用 √不适用

购销商品、提供和接受劳务的关联交易说明

□适用 √不适用

(2). 关联受托管理/承包及委托管理/出包情况

本公司受托管理/承包情况表：

□适用 √不适用

关联托管/承包情况说明

□适用 √不适用

本公司委托管理/出包情况表：

□适用 √不适用

关联管理/出包情况说明

□适用 √不适用

(3). 关联租赁情况

本公司作为出租方：

□适用 √不适用

本公司作为承租方：

□适用 √不适用

关联租赁情况说明

□适用 √不适用

(4). 关联担保情况

本公司作为担保方

□适用 √不适用

本公司作为被担保方

√适用 □不适用

单位：元 币种：人民币

担保方	担保金额	担保起始日	担保到期日	担保是否已经履行完毕
章利民	20,000,000.00	2019-8-5	2020-8-5	否

章利民	10,000,000.00	2019-11-18	2020-11-17	否
章利民	19,500,000.00	2020-5-13	2021-5-13	否
章利民、程银微	35,000,000.00	2019-2-2	2021-2-1	否
章利民	60,000,000.00	2019-11-5	2021-11-5	否
章利民、程银微	50,000,000.00	2019-11-14	2024-11-13	否
章利民、程银微	30,000,000.00	2020-3-13	2021-3-12	否
章利民、程银微	20,000,000.00	2020-5-20	2021-5-19	否
章利民、程银微	30,000,000.00	2020-2-28	2021-2-27	否
章利民、程银微	43,900,000.00	2019-2-2	2021-2-1	否
章利民	10,000,000.00	2020-5-21	2020-11-21	否
章利民、程银微	16,170,000.00	2020-1-10	2020-7-20	否
章利民、程银微	2,100,000.00	2020-5-26	2020-12-5	否
章利民	14,500,000.00	2020-4-30	2020-10-30	否
章利民	29,850,000.00	2020-1-15	2020-7-15	否
章利民	7,250,000.00	2020-6-8	2020-12-8	否
章利民	750,000.00	2020-6-18	2020-12-8	否
章利民、周建永	9,821,000.00	2020-1-17	2020-7-17	否
章利民、周建永	4,753,000.00	2020-4-29	2020-10-29	否
章利民、周建永	6,271,000.00	2020-6-4	2020-12-4	否
章利民、周建永	35,000.00	2020-6-11	2020-12-11	否

关联担保情况说明

适用 不适用

[注]：期末关联方担保余额 41,990.00 万元，其中银行借款余额 31,840.00 万元和应付票据 10,150.00 万元。

(5). 关联方资金拆借

适用 不适用

(6). 关联方资产转让、债务重组情况

适用 不适用

(7). 关键管理人员报酬

适用 不适用

单位：万元 币种：人民币

项目	本期发生额	上期发生额
关键管理人员报酬	100.98	120.19

(8). 其他关联交易

适用 不适用

6. 关联方应收应付款项

(1). 应收项目

适用 不适用

(2). 应付项目

适用 不适用

7. 关联方承诺

适用 不适用

8、其他

□适用 √不适用

十三、 股份支付

1、 股份支付总体情况

√适用 □不适用

单位：股 币种：人民币

公司本期授予的各项权益工具总额	
公司本期行权的各项权益工具总额	
公司本期失效的各项权益工具总额	
公司期末发行在外的股票期权行权价格的范围和合同剩余期限	
公司期末发行在外的其他权益工具行权价格的范围和合同剩余期限	限制性股票授予价格为 4.40 元/股，授予日为 2018 年 12 月 19 日，系分批解除限售，第一期自首次授予部分限制性股票授予日起 12 个月后的首个交易日起至首次授予部分限制性股票授予日起 24 个月内的最后一个交易日当日止，解除限售比例为 30%；第二期自首次授予部分限制性股票授予日起 24 个月后的首个交易日起至首次授予部分限制性股票授予日起 36 个月内的最后一个交易日当日止，解除限售比例为 30%；第三期自首次授予部分限制性股票授予日起 36 个月后的首个交易日起至首次授予部分限制性股票授予日起 48 个月内的最后一个交易日当日止，解除限售比例为 40%。本激励计划的有效期为自限制性股票授予之日起至激励对象获授的限制性股票全部解除限售或回购注销完毕之日止，最长不超过 48 个月。

其他说明

无

2、 以权益结算的股份支付情况

√适用 □不适用

单位：元 币种：人民币

授予日权益工具公允价值的确定方法	以授予日（2018 年 12 月 19 日）公司股票收盘价作为权益工具的公允价值
可行权权益工具数量的确定依据	公司根据在职激励对象对应的权益工具、以及对未来年度公司业绩的预测进行确定
本期估计与上期估计有重大差异的原因	
以权益结算的股份支付计入资本公积的累计金额	673,020.83
本期以权益结算的股份支付确认的费用总额	

其他说明

无

3、 以现金结算的股份支付情况

□适用 √不适用

4、 股份支付的修改、终止情况

适用 不适用

5、 其他

适用 不适用

十四、 承诺及或有事项

1、 重要承诺事项

适用 不适用

2、 或有事项

(1). 资产负债表日存在的重要或有事项

适用 不适用

(2). 公司没有需要披露的重要或有事项，也应予以说明：

适用 不适用

3、 其他

适用 不适用

十五、 资产负债表日后事项

1、 重要的非调整事项

适用 不适用

2、 利润分配情况

适用 不适用

3、 销售退回

适用 不适用

4、 其他资产负债表日后事项说明

适用 不适用

十六、 其他重要事项

1、 前期会计差错更正

(1). 追溯重述法

适用 不适用

(2). 未来适用法

适用 不适用

2、 债务重组

适用 不适用

3、 资产置换

(1). 非货币性资产交换

适用 不适用

(2). 其他资产置换

适用 不适用

4、年金计划

适用 不适用

5、终止经营

适用 不适用

6、分部信息

(1). 报告分部的确定依据与会计政策

适用 不适用

公司以内部组织结构、管理要求、内部报告制度等为依据确定报告分部，并以产品分部为基础确定报告分部。

(2). 报告分部的财务信息

适用 不适用

单位：元 币种：人民币

项目	境内	境外	分部间抵销	合计
主营业务收入	554,600,509.36			554,600,509.36
主营业务成本	347,552,968.56			347,552,968.56
资产总额	2,897,984,835.46			2,897,984,835.46

项目	童装	童鞋	鞋品 OEM	儿童服饰配件	分部间抵销	合计
主营业务收入	142,507,767.02	337,124,365.91	44,680,580.68	30,287,795.75		554,600,509.36
主营业务成本	84,777,706.31	202,463,012.11	39,892,182.72	20,420,067.42		347,552,968.56
资产总额						2,897,984,835.46
负债总额						1,233,867,350.40

(3). 公司无报告分部的，或者不能披露各报告分部的资产总额和负债总额的，应说明原因

适用 不适用

(4). 其他说明

适用 不适用

7、其他对投资者决策有影响的重要交易和事项

□适用 √不适用

8、其他

□适用 √不适用

十七、母公司财务报表主要项目注释

1、应收账款

(1). 按账龄披露

√适用 □不适用

单位：元 币种：人民币

账龄	期末账面余额
1 年以内	
其中：1 年以内分项	
1 年以内	231,453,971.52
1 年以内小计	231,453,971.52
1 至 2 年	
2 至 3 年	
3 年以上	
3 至 4 年	
4 至 5 年	
5 年以上	
合计	231,453,971.52

(2). 按坏账计提方法分类披露

√适用 □不适用

单位：元 币种：人民币

类别	期末余额				期初余额					
	账面余额		坏账准备		账面价值	账面余额		坏账准备		账面价值
	金额	比例 (%)	金额	计提比例 (%)		金额	比例 (%)	金额	计提比例 (%)	
按单项计提坏账准备										
其中：										

按组合计提坏账准备	231,453,971.52	100	11,603,584.59	5	219,850,386.93	265,388,519.45	100	7,749,843.22	2.92	257,638,676.23
其中：										
合计	231,453,971.52	/	11,603,584.59	/	219,850,386.93	265,388,519.45	/	7,749,843.22	/	257,638,676.23

按单项计提坏账准备：

适用 不适用

按组合计提坏账准备：

适用 不适用

组合计提项目：信用风险特征组合

单位：元 币种：人民币

名称	期末余额		
	应收账款	坏账准备	计提比例（%）
1 年以内	231,453,971.52	11,603,584.59	5
合计	231,453,971.52	11,603,584.59	5

按组合计提坏账的确认标准及说明：

适用 不适用

如按预期信用损失一般模型计提坏账准备，请参照其他应收款披露：

适用 不适用

(3). 坏账准备的情况

适用 不适用

单位：元 币种：人民币

类别	期初余额	本期变动金额				期末余额
		计提	收回或转回	转销或核销	其他变动	
单项计提坏账准备						
按组合计提坏账准备	7,749,843.22	3,853,741.37				11,603,584.59
合计	7,749,843.22	3,853,741.37				11,603,584.59

其中本期坏账准备收回或转回金额重要的：

适用 不适用

(4). 本期实际核销的应收账款情况

适用 不适用

(5). 按欠款方归集的期末余额前五名的应收账款情况

适用 不适用

单位名称	账面余额	占应收账款余额的比例(%)	坏账准备
第一名	52,247,062.98	22.57	2,612,353.15
第二名	22,855,454.39	9.87	1,142,772.72
第三名	15,855,947.82	6.85	792,797.39
第四名	12,564,933.05	5.43	628,246.65
第五名	11,750,715.54	5.08	587,535.78
小计	115,274,113.78	49.80	5,763,705.69

(6). 因金融资产转移而终止确认的应收账款

适用 不适用

(7). 转移应收账款且继续涉入形成的资产、负债金额

适用 不适用

其他说明:

适用 不适用

2、其他应收款

项目列示

适用 不适用

单位：元 币种：人民币

项目	期末余额	期初余额
应收利息		
应收股利		
其他应收款	267,285,478.91	177,281,432.68
合计	267,285,478.91	177,281,432.68

其他说明:

适用 不适用

应收利息

(1). 应收利息分类

适用 不适用

(2). 重要逾期利息

适用 不适用

(3). 坏账准备计提情况

适用 不适用

其他说明：

适用 不适用

应收股利

(1). 应收股利

适用 不适用

(2). 重要的账龄超过 1 年的应收股利

适用 不适用

(3). 坏账准备计提情况

适用 不适用

其他说明：

适用 不适用

其他应收款

(1). 按账龄披露

适用 不适用

单位：元 币种：人民币

账龄	期末账面余额
1 年以内	
其中：1 年以内分项	
1 年以内	267,469,278.97
1 年以内小计	267,469,278.97
1 至 2 年	
2 至 3 年	
3 年以上	
3 至 4 年	
4 至 5 年	
5 年以上	
合计	267,469,278.97

(2). 按款项性质分类

适用 不适用

单位：元 币种：人民币

款项性质	期末账面余额	期初账面余额
押金保证金	1,630,902.57	735,620.20
员工往来款	452,758.39	418,597.67
合并范围内关联方往来	257,186,419.23	61,400,272.68

其他往来款	8,199,198.78	6,426,581.19
退回股权转让及补偿款		108,656,250.00
合计	267,469,278.97	177,637,321.74

(3). 坏账准备计提情况

√适用 □不适用

单位：元 币种：人民币

坏账准备	第一阶段	第二阶段	第三阶段	合计
	未来12个月预期信用损失	整个存续期预期信用损失(未发生信用减值)	整个存续期预期信用损失(已发生信用减值)	
2020年1月1日余额	309,809.06	46,080.00		355,889.06
2020年1月1日余额在本期				
--转入第二阶段				
--转入第三阶段				
--转回第二阶段				
--转回第一阶段				
本期计提				
本期转回	172,089.00			172,089.00
本期转销				
本期核销				
其他变动				
2020年6月30日余额	137,720.06	46,080.00		183,800.06

对本期发生损失准备变动的其他应收款账面余额显著变动的情况说明：

□适用 √不适用

本期坏账准备计提金额以及评估金融工具的信用风险是否显著增加的采用依据：

□适用 √不适用

(4). 坏账准备的情况

√适用 □不适用

单位：元 币种：人民币

类别	期初余额	本期变动金额				期末余额
		计提	收回或转回	转销或核销	其他变动	
其他往来组合	355,889.06		172,089.00			183,800.06
合计	355,889.06		172,089.00			183,800.06

其中本期坏账准备转回或收回金额重要的：

□适用 √不适用

(5). 本期实际核销的其他应收款情况

□适用 √不适用

其他应收款核销说明：

□适用 √不适用

(6). 按欠款方归集的期末余额前五名的其他应收款情况

√适用 □不适用

单位：元 币种：人民币

单位名称	款项的性质	期末余额	账龄	占其他应收款期末余额合计数的比例(%)	坏账准备期末余额
第一名	合并范围内关联方往来	170,138,472.61	1年以内	63.61	
第二名	合并范围内关联方往来	78,994,793.62	1年以内	29.53	
第三名	合并范围内关联方往来	7,000,000.00	1年以内	2.62	
第四名	其他往来款	5,631,789.46	1年以内	2.11	
第五名	其他往来款	1,667,200.00	1年以内	0.62	83,360.00
合计	/	263,432,255.69	/	98.49	83,360.00

(7). 涉及政府补助的应收款项

□适用 √不适用

(8). 因金融资产转移而终止确认的其他应收款

□适用 √不适用

(9). 转移其他应收款且继续涉入形成的资产、负债金额

□适用 √不适用

其他说明：

□适用 √不适用

3、长期股权投资

√适用 □不适用

单位：元 币种：人民币

项目	期末余额			期初余额		
	账面余额	减值准备	账面价值	账面余额	减值准备	账面价值
对子公司投资	691,084,689.40		691,084,689.40	631,884,689.40		631,884,689.40
对联营、合营企业投资						
合计	691,084,689.40		691,084,689.40	631,884,689.40		631,884,689.40

(1) 对子公司投资

√适用 □不适用

单位：元 币种：人民币

被投资单位	期初余额	本期增加	本期减少	期末余额	本期计提减值准备	减值准备期末余额
温州起步信息科技有限公司	56,693,635.13			56,693,635.13		
浙江起步儿童用品有限公司	30,009,489.59			30,009,489.59		
诸暨起步供应链管理有限公司	15,050,000.00	4,600,000.00		19,650,000.00		
青田起步贸易有限公司	130,000,000.00	20,000,000.00		150,000,000.00		
厦门起步教育科技有限公司	2,100,000.00	1,600,000.00		3,700,000.00		
杭州起步工贸有限公司		1,000,000.00		1,000,000.00		
福建起步儿童用品有限公司	225,031,564.68			225,031,564.68		
浙江起步投资有限公司	71,500,000.00			71,500,000.00		
浙江进步信息科技有限公司	1,500,000.00	1,000,000.00		2,500,000.00		
依革思儿有限公司	100,000,000.00			100,000,000.00		
青田小黄鸭婴童用品有限公司		31,000,000.00		31,000,000.00		
合计	631,884,689.40	59,200,000.00		691,084,689.40		

(2) 对联营、合营企业投资

□适用 √不适用

其他说明：

□适用 √不适用

4、营业收入和营业成本

(1) 营业收入和营业成本情况

√适用 □不适用

单位：元 币种：人民币

项目	本期发生额		上期发生额	
	收入	成本	收入	成本
主营业务	316,813,497.11	218,620,333.67	488,955,364.26	323,369,619.00
其他业务	4,743,421.21	3,948,129.65	2,826,416.89	2,214,693.78
合计	321,556,918.32	222,568,463.32	491,781,781.15	325,584,312.78

(2) 合同产生的收入情况

□适用 √不适用

(3). 履约义务的说明

□适用 √不适用

(4). 分摊至剩余履约义务的说明

□适用 √不适用

其他说明：

无

5、投资收益

√适用 □不适用

单位：元 币种：人民币

项目	本期发生额	上期发生额
成本法核算的长期股权投资收益		
权益法核算的长期股权投资收益		
处置长期股权投资产生的投资收益		
交易性金融资产在持有期间的投资收益		
其他权益工具投资在持有期间取得的股利收入		
债权投资在持有期间取得的利息收入		
其他债权投资在持有期间取得的利息收入		
处置交易性金融资产取得的投资收益		
处置其他权益工具投资取得的投资收益		
处置债权投资取得的投资收益		
处置其他债权投资取得的投资收益		
投资银行理财产品取得的收益		1,770,328.77
深圳市泽汇科技有限公司股权投资补偿费	1,193,750.00	
合计	1,193,750.00	1,770,328.77

其他说明：

无

6、其他

□适用 √不适用

十八、 补充资料

1、 当期非经常性损益明细表

√适用 □不适用

单位：元 币种：人民币

项目	金额	说明
非流动资产处置损益		

越权审批或无正式批准文件的税收返还、减免		
计入当期损益的政府补助（与企业业务密切相关，按照国家统一标准定额或定量享受的政府补助除外）	22,710,927.71	
计入当期损益的对非金融企业收取的资金占用费		
企业取得子公司、联营企业及合营企业的投资成本小于取得投资时应享有被投资单位可辨认净资产公允价值产生的收益		
非货币性资产交换损益		
委托他人投资或管理资产的损益		
因不可抗力因素，如遭受自然灾害而计提的各项资产减值准备		
债务重组损益		
企业重组费用，如安置职工的支出、整合费用等		
交易价格显失公允的交易产生的超过公允价值部分的损益		
同一控制下企业合并产生的子公司期初至合并日的当期净损益		
与公司正常经营业务无关的或有事项产生的损益		
除同公司正常经营业务相关的有效套期保值业务外，持有交易性金融资产、衍生金融资产、交易性金融负债、衍生金融负债产生的公允价值变动损益，以及处置交易性金融资产、衍生金融资产、交易性金融负债、衍生金融负债和其他债权投资取得的投资收益		
单独进行减值测试的应收款项、合同资产减值准备转回		
对外委托贷款取得的损益		
采用公允价值模式进行后续计量的投资性房地产公允价值变动产生的损益		
根据税收、会计等法律、法规的要求对当期损益进行一次性调整对当期损益的影响		
受托经营取得的托管费收入		
除上述各项之外的其他营业外收入和支出	-33,698.39	
其他符合非经常性损益定义的损益项目	2,960,154.11	
所得税影响额	-5,490,623.74	
少数股东权益影响额		
合计	20,146,759.69	

对公司根据《公开发行证券的公司信息披露解释性公告第1号——非经常性损益》定义界定的非经常性损益项目，以及把《公开发行证券的公司信息披露解释性公告第1号——非经常性损益》中列举的非经常性损益项目界定为经常性损益的项目，应说明原因。

适用 不适用

2、净资产收益率及每股收益

适用 不适用

报告期利润	加权平均净资产 收益率 (%)	每股收益	
		基本每股收益	稀释每股收益
归属于公司普通股股东的净利润	3.87	0.1406	0.1169
扣除非经常性损益后归属于公司普通股股东的净利润	2.69	0.0978	0.0781

3、境内外会计准则下会计数据差异

适用 不适用

4、其他

适用 不适用

第十一节 备查文件目录

备查文件目录	载有公司法定代表人、主管会计工作负责人、会计机构负责人签名并盖章的会计报表。 载有公司法定代表人、主管会计工作负责人、会计机构负责人签名并盖章的会计报表。
--------	--

董事长：章利民

董事会批准报送日期：2020 年 8 月 27 日

修订信息

适用 不适用