

广州若羽臣科技股份有限公司
审 阅 报 告

目 录

| | |
|-------------------|----------|
| 一、审阅报告 | 第 1 页 |
| 二、财务报表..... | 第 2—7 页 |
| (一) 合并资产负债表..... | 第 2 页 |
| (二) 母公司资产负债表..... | 第 3 页 |
| (三) 合并利润表..... | 第 4 页 |
| (四) 母公司利润表..... | 第 5 页 |
| (五) 合并现金流量表..... | 第 6 页 |
| (六) 母公司现金流量表..... | 第 7 页 |
| 三、财务报表附注 | 第 8—18 页 |

审 阅 报 告

天健审〔2020〕7-760号

广州若羽臣科技股份有限公司全体股东：

我们审阅了后附的广州若羽臣科技股份有限公司（以下简称若羽臣公司）2020年1-6月的财务报表，包括2020年6月30日的合并及母公司资产负债表，2020年1-6月的合并及母公司利润表、合并及母公司现金流量表，以及财务报表附注。这些财务报表的编制是若羽臣公司管理层的责任，我们的责任是在实施审阅工作的基础上对这些财务报表出具审阅报告。

我们按照《中国注册会计师审阅准则第2101号——财务报表审阅》的规定执行了审阅业务。该准则要求我们计划和实施审阅工作，以对财务报表是否不存在重大错报获取有限保证。审阅主要限于询问若羽臣公司有关人员和财务数据实施分析程序，提供的保证程度低于审计。我们没有实施审计，因而不发表审计意见。

根据我们的审阅，我们没有注意到任何事项使我们相信若羽臣公司2020年1-6月财务报表没有按照企业会计准则的规定编制，未能在所有重大方面公允反映若羽臣公司的合并及母公司财务状况、经营成果和现金流量。

天健会计师事务所（特殊普通合伙）



中国注册会计师：

徐文红




中国注册会计师：

卢玲



二〇二〇年七月二十二日



合并资产负债表

2020年6月30日

会合01表

编制单位：广州若羽臣科技股份有限公司

单位：人民币元

| 资产 | 注释号 | 期末数 | 上年年末数 | 负债和所有者权益 (或股东权益) | 注释号 | 期末数 | 上年年末数 |
|---------------|-----|----------------|----------------|---------------------|-----|----------------|----------------|
| 流动资产： | | | | 流动负债： | | | |
| 货币资金 | | 244,141,178.23 | 214,560,502.83 | 短期借款 | | 40,000,000.00 | 10,000,000.00 |
| 结算备付金 | | | | 向中央银行借款 | | | |
| 拆出资金 | | | | 拆入资金 | | | |
| 交易性金融资产 | | | | 交易性金融负债 | | | |
| 衍生金融资产 | | | | 衍生金融负债 | | | |
| 应收票据 | | | | 应付票据 | | | |
| 应收账款 | 1 | 116,021,078.06 | 81,396,159.59 | 应付账款 | | 42,229,389.18 | 29,592,767.42 |
| 应收款项融资 | | | | 预收款项 | | | 5,917,085.27 |
| 预付款项 | | 74,084,600.26 | 96,459,830.87 | 合同负债 | | 9,771,750.36 | |
| 应收保费 | | | | 卖出回购金融资产款 | | | |
| 应收分保账款 | | | | 吸收存款及同业存放 | | | |
| 应收分保合同准备金 | | | | 代理买卖证券款 | | | |
| 其他应收款 | | 42,496,804.95 | 27,175,430.92 | 代理承销证券款 | | | |
| 买入返售金融资产 | | | | 应付职工薪酬 | | 8,476,229.34 | 18,374,016.56 |
| 存货 | | 187,759,758.52 | 173,249,022.10 | 应交税费 | | 16,457,626.76 | 19,662,988.14 |
| 合同资产 | | | | 其他应付款 | | 4,473,730.89 | 4,215,411.59 |
| 持有待售资产 | | | | 应付手续费及佣金 | | | |
| 一年内到期的非流动资产 | | | | 应付分保账款 | | | |
| 其他流动资产 | | 9,329,661.04 | 14,497,663.22 | 持有待售负债 | | | |
| 流动资产合计 | | 673,833,081.06 | 607,338,609.53 | 一年内到期的非流动负债 | | | |
| | | | | 其他流动负债 | | | |
| | | | | 流动负债合计 | | 121,408,726.53 | 87,762,268.98 |
| | | | | 非流动负债： | | | |
| 非流动资产： | | | | 保险合同准备金 | | | |
| 发放贷款和垫款 | | | | 长期借款 | | | |
| 债权投资 | | | | 应付债券 | | | |
| 其他债权投资 | | | | 其中：优先股 | | | |
| 长期应收款 | | | | 永续债 | | | |
| 长期股权投资 | | 8,659,134.38 | 7,343,648.69 | 租赁负债 | | | |
| 其他权益工具投资 | | | | 长期应付款 | | | |
| 其他非流动金融资产 | | 442,800.00 | 442,800.00 | 长期应付职工薪酬 | | | |
| 投资性房地产 | | | | 预计负债 | | 1,974,223.42 | 3,477,811.60 |
| 固定资产 | | 2,560,263.94 | 2,601,747.73 | 递延收益 | | | |
| 在建工程 | | | | 递延所得税负债 | | | |
| 生产性生物资产 | | | | 其他非流动负债 | | | |
| 油气资产 | | | | 非流动负债合计 | | 1,974,223.42 | 3,477,811.60 |
| 使用权资产 | | | | 负债合计 | | 123,382,949.95 | 91,240,080.58 |
| 无形资产 | | 7,600,608.14 | 7,536,961.01 | 所有者权益(或股东权益)： | | | |
| 开发支出 | | | | 实收资本(或股本) | | 91,269,840.00 | 91,269,840.00 |
| 商誉 | | 10,218,667.56 | 10,256,552.65 | 其他权益工具 | | | |
| 长期待摊费用 | | 410,589.33 | 277,747.69 | 其中：优先股 | | | |
| 递延所得税资产 | | 5,851,263.41 | 5,939,393.20 | 永续债 | | | |
| 其他非流动资产 | | | | 资本公积 | | 223,750,480.05 | 224,894,093.67 |
| 非流动资产合计 | | 35,743,326.76 | 34,398,850.97 | 减：库存股 | | | |
| 资产总计 | | 709,576,407.82 | 641,737,460.50 | 其他综合收益 | | 134,273.76 | 57,220.02 |
| | | | | 专项储备 | | | |
| | | | | 盈余公积 | | 11,101,355.19 | 11,101,355.19 |
| | | | | 一般风险准备 | | | |
| | | | | 未分配利润 | | 258,697,018.30 | 216,415,018.73 |
| | | | | 归属于母公司所有者权益合计 | | 584,952,967.30 | 543,737,527.61 |
| | | | | 少数股东权益 | | 1,240,490.57 | 6,759,852.31 |
| | | | | 所有者权益合计 | | 586,193,457.87 | 550,497,379.92 |
| | | | | 负债和所有者权益总计 | | 709,576,407.82 | 641,737,460.50 |

法定代表人：

主管会计工作的负责人：

会计机构负责人：


王玉

罗志勇

梁思敏

罗志勇

梁思敏



母公司资产负债表

2020年6月30日

会企01表

编制单位: 广州若羽臣科技股份有限公司

单位: 人民币元

| 资产 | 注释号 | 期末数 | 上年年末数 | 负债和所有者权益 | 注释号 | 期末数 | 上年年末数 |
|-------------|-----|----------------|----------------|---------------|-----|----------------|----------------|
| 流动资产: | | | | 流动负债: | | | |
| 货币资金 | | 91,237,997.80 | 94,723,009.44 | 短期借款 | | 40,000,000.00 | 10,000,000.00 |
| 交易性金融资产 | | | | 交易性金融负债 | | | |
| 衍生金融资产 | | | | 衍生金融负债 | | | |
| 应收票据 | | | | 应付票据 | | | |
| 应收账款 | | 219,051,381.10 | 182,751,231.87 | 应付账款 | | 108,811,080.10 | 121,963,048.44 |
| 应收款项融资 | | | | 预收款项 | | | 5,796,281.62 |
| 预付款项 | | 58,109,645.14 | 80,694,247.83 | 合同负债 | | 6,586,980.69 | |
| 其他应收款 | | 121,049,211.80 | 59,067,054.80 | 应付职工薪酬 | | 5,767,486.63 | 13,522,121.39 |
| 存货 | | 104,848,896.68 | 95,987,992.39 | 应交税费 | | 8,245,048.56 | 3,377,803.80 |
| 合同资产 | | | | 其他应付款 | | 136,502,346.39 | 91,861,766.49 |
| 持有待售资产 | | | | 持有待售负债 | | | |
| 一年内到期的非流动资产 | | | | 一年内到期的非流动负债 | | | |
| 其他流动资产 | | 2,976,415.10 | 6,264,151.78 | 其他流动负债 | | | |
| 流动资产合计 | | 597,273,547.62 | 519,487,688.11 | 流动负债合计 | | 305,912,942.37 | 246,521,021.74 |
| | | | | 非流动负债: | | | |
| 非流动资产: | | | | 长期借款 | | | |
| 债权投资 | | | | 应付债券 | | | |
| 其他债权投资 | | | | 其中: 优先股 | | | |
| 长期应收款 | | | | 永续债 | | | |
| 长期股权投资 | | 128,599,398.88 | 127,283,913.19 | 租赁负债 | | | |
| 其他权益工具投资 | | | | 长期应付款 | | | |
| 其他非流动金融资产 | | | | 长期应付职工薪酬 | | | |
| 投资性房地产 | | | | 预计负债 | | 932,093.74 | 2,062,036.30 |
| 固定资产 | | 1,448,072.66 | 1,279,088.36 | 递延收益 | | | |
| 在建工程 | | | | 递延所得税负债 | | | |
| 生产性生物资产 | | | | 其他非流动负债 | | | |
| 油气资产 | | | | 非流动负债合计 | | 932,093.74 | 2,062,036.30 |
| 使用权资产 | | | | 负债合计 | | 306,845,036.11 | 248,583,058.04 |
| 无形资产 | | 5,161,707.63 | 4,962,033.11 | 所有者权益(或股东权益): | | | |
| 开发支出 | | | | 实收资本(或股本) | | 91,269,840.00 | 91,269,840.00 |
| 商誉 | | | | 其他权益工具 | | | |
| 长期待摊费用 | | 410,589.33 | 277,747.69 | 其中: 优先股 | | | |
| 递延所得税资产 | | 3,157,787.50 | 3,177,570.03 | 永续债 | | | |
| 其他非流动资产 | | | | 资本公积 | | 221,601,590.32 | 221,601,590.32 |
| 非流动资产合计 | | 138,777,556.00 | 136,980,352.38 | 减: 库存股 | | | |
| 资产总计 | | 736,051,103.62 | 656,468,040.49 | 其他综合收益 | | | |
| | | | | 专项储备 | | | |
| | | | | 盈余公积 | | 11,101,355.19 | 11,101,355.19 |
| | | | | 未分配利润 | | 105,233,282.00 | 83,912,196.94 |
| | | | | 所有者权益合计 | | 429,206,067.51 | 407,884,982.45 |
| | | | | 负债和所有者权益总计 | | 736,051,103.62 | 656,468,040.49 |

法定代表人:

主管会计工作的负责人:

会计机构负责人:

3/7

梁思敏



合并利润表

2020年1-6月

会合02表

编制单位：广州彦彦科技股份有限公司


单位：人民币元

| 项 目 | 注释号 | 2020年1-6月 | 2019年1-6月 |
|-----------------------------|-----|----------------|----------------|
| 一、营业收入 | | 554,456,169.20 | 442,585,130.80 |
| 其中：营业收入 | 1 | 554,456,169.20 | 442,585,130.80 |
| 利息收入 | | | |
| 已赚保费 | | | |
| 手续费及佣金收入 | | | |
| 二、营业总成本 | | 506,652,422.34 | 404,063,921.85 |
| 其中：营业成本 | 1 | 384,884,658.43 | 302,693,350.73 |
| 利息支出 | | | |
| 手续费及佣金支出 | | | |
| 退保金 | | | |
| 赔付支出净额 | | | |
| 提取保险责任准备金净额 | | | |
| 保单红利支出 | | | |
| 分保费用 | | | |
| 税金及附加 | | 1,293,104.64 | 1,385,189.07 |
| 销售费用 | 2 | 83,309,688.20 | 65,991,013.14 |
| 管理费用 | | 22,712,748.08 | 21,191,238.83 |
| 研发费用 | | 11,742,788.26 | 12,123,972.51 |
| 财务费用 | | 2,709,434.73 | 679,157.57 |
| 其中：利息费用 | | 341,233.34 | 403,100.01 |
| 利息收入 | | 241,124.72 | 189,446.63 |
| 加：其他收益 | | 4,533,009.92 | 1,576,526.27 |
| 投资收益（损失以“-”号填列） | | 1,374,902.36 | 546,942.95 |
| 其中：对联营企业和合营企业的投资收益 | | 1,315,465.69 | |
| 以摊余成本计量的金融资产终止确认收益 | | | |
| 汇兑收益（损失以“-”号填列） | | | |
| 净敞口套期收益（损失以“-”号填列） | | | |
| 公允价值变动收益（损失以“-”号填列） | | | 57,753.42 |
| 信用减值损失（损失以“-”号填列） | | -2,790,312.11 | 1,622,188.67 |
| 资产减值损失（损失以“-”号填列） | | 455,925.46 | 1,094,449.39 |
| 资产处置收益（损失以“-”号填列） | | | |
| 三、营业利润（亏损以“-”号填列） | | 51,377,272.49 | 43,419,069.65 |
| 加：营业外收入 | | 140,328.82 | 12,155.67 |
| 减：营业外支出 | | 303,269.84 | 58,361.31 |
| 四、利润总额（亏损总额以“-”号填列） | | 51,214,331.47 | 43,372,864.01 |
| 减：所得税费用 | | 9,144,101.68 | 7,822,845.40 |
| 五、净利润（净亏损以“-”号填列） | | 42,070,229.79 | 35,550,018.61 |
| （一）按经营持续性分类： | | | |
| 1.持续经营净利润（净亏损以“-”号填列） | | 42,070,229.79 | 35,550,018.61 |
| 2.终止经营净利润（净亏损以“-”号填列） | | | |
| （二）按所有权归属分类： | | | |
| 1.归属于母公司所有者的净利润（净亏损以“-”号填列） | | 42,281,999.57 | 35,550,018.61 |
| 2.少数股东损益（净亏损以“-”号填列） | | -211,769.78 | |
| 六、其他综合收益的税后净额 | | 143,150.77 | |
| 归属于母公司所有者的其他综合收益的税后净额 | | 77,053.74 | |
| （一）不能重分类进损益的其他综合收益 | | | |
| 1.重新计量设定受益计划变动额 | | | |
| 2.权益法下不能转损益的其他综合收益 | | | |
| 3.其他权益工具投资公允价值变动 | | | |
| 4.企业自身信用风险公允价值变动 | | | |
| 5.其他 | | | |
| （二）将重分类进损益的其他综合收益 | | 77,053.74 | |
| 1.权益法下可转损益的其他综合收益 | | | |
| 2.其他债权投资公允价值变动 | | | |
| 3.金融资产重分类计入其他综合收益的金额 | | | |
| 4.其他债权投资信用减值准备 | | | |
| 5.现金流量套期储备 | | | |
| 6.外币财务报表折算差额 | | 77,053.74 | |
| 7.其他 | | | |
| 归属于少数股东的其他综合收益的税后净额 | | 66,097.03 | |
| 七、综合收益总额 | | 42,213,380.56 | 35,550,018.61 |
| 归属于母公司所有者的综合收益总额 | | 42,359,053.31 | 35,550,018.61 |
| 归属于少数股东的综合收益总额 | | -145,672.75 | |
| 八、每股收益： | | | |
| （一）基本每股收益 | | 0.46 | 0.39 |
| （二）稀释每股收益 | | 0.46 | 0.39 |

法定代表人：



主管会计工作的负责人：


罗志青

会计机构负责人：


梁思敏



母公司利润表

2020年1-6月

编制单位：广州若羽臣科技股份有限公司

会企02表

单位：人民币元

| 项 目 | 注 释 号 | 2020年1-6月 | 2019年1-6月 |
|------------------------|-------|----------------|----------------|
| 营业收入 | | 365,492,424.95 | 319,118,769.93 |
| 减：营业成本 | | 271,149,724.33 | 234,869,753.40 |
| 税金及附加 | | 1,155,622.14 | 979,764.90 |
| 销售费用 | | 43,325,903.22 | 36,018,545.66 |
| 管理费用 | | 17,930,132.88 | 17,138,671.97 |
| 研发费用 | | 11,742,788.26 | 12,123,972.51 |
| 财务费用 | | 285,007.03 | 289,371.64 |
| 其中：利息费用 | | 341,233.34 | 403,100.01 |
| 利息收入 | | 125,038.41 | 134,994.41 |
| 加：其他收益 | | 4,398,173.05 | 1,532,358.02 |
| 投资收益（损失以“-”号填列） | | 1,374,902.36 | 301,004.35 |
| 其中：对联营企业和合营企业的投资收益 | | 1,315,485.69 | |
| 以摊余成本计量的金融资产终止确认收益 | | | |
| 净敞口套期收益（损失以“-”号填列） | | | |
| 公允价值变动收益（损失以“-”号填列） | | | 57,753.42 |
| 信用减值损失（损失以“-”号填列） | | -1,064,738.09 | -272,226.29 |
| 资产减值损失（损失以“-”号填列） | | 525,782.54 | -341,816.52 |
| 资产处置收益（损失以“-”号填列） | | | |
| 二、营业利润（亏损以“-”号填列） | | 25,136,366.95 | 18,974,782.83 |
| 加：营业外收入 | | 140,088.53 | 0.08 |
| 减：营业外支出 | | 207,979.82 | 52,322.12 |
| 三、利润总额（亏损总额以“-”号填列） | | 25,068,465.66 | 18,922,440.79 |
| 减：所得税费用 | | 3,747,370.60 | 6,206,182.92 |
| 四、净利润（净亏损以“-”号填列） | | 21,321,085.06 | 12,716,257.87 |
| （一）持续经营净利润（净亏损以“-”号填列） | | 21,321,085.06 | 12,716,257.87 |
| （二）终止经营净利润（净亏损以“-”号填列） | | | |
| 五、其他综合收益的税后净额 | | | |
| （一）不能重分类进损益的其他综合收益 | | | |
| 1.重新计量设定受益计划变动额 | | | |
| 2.权益法下不能转损益的其他综合收益 | | | |
| 3.其他权益工具投资公允价值变动 | | | |
| 4.企业自身信用风险公允价值变动 | | | |
| 5.其他 | | | |
| （二）将重分类进损益的其他综合收益 | | | |
| 1.权益法下可转损益的其他综合收益 | | | |
| 2.其他债权投资公允价值变动 | | | |
| 3.金融资产重分类计入其他综合收益的金额 | | | |
| 4.其他债权投资信用减值准备 | | | |
| 5.现金流量套期储备 | | | |
| 6.外币财务报表折算差额 | | | |
| 7.其他 | | | |
| 六、综合收益总额 | | 21,321,085.06 | 12,716,257.87 |
| 七、每股收益： | | | |
| （一）基本每股收益 | | | |
| （二）稀释每股收益 | | | |

法定代表人：


主管会计工作的负责人：

会计机构负责人：

王玉

梁恩敬

梁恩敬



合并现金流量表

2020年1-6月

会合03表

编制单位：广州若羽臣科技股份有限公司

单位：人民币元

| 项 目 | 注 释 号 | 2020年1-6月 | 2019年1-6月 |
|---------------------------|-------|----------------|----------------|
| 一、经营活动产生的现金流量： | | | |
| 销售商品、提供劳务收到的现金 | | 576,260,445.26 | 538,423,190.06 |
| 客户存款和同业存放款项净增加额 | | | |
| 向中央银行借款净增加额 | | | |
| 向其他金融机构拆入资金净增加额 | | | |
| 收到原保险合同保费取得的现金 | | | |
| 收到再保业务现金净额 | | | |
| 保户储金及投资款净增加额 | | | |
| 收取利息、手续费及佣金的现金 | | | |
| 拆入资金净增加额 | | | |
| 回购业务资金净增加额 | | | |
| 代理买卖证券收到的现金净额 | | | |
| 收到的税费返还 | | 111,136.47 | |
| 收到其他与经营活动有关的现金 | | 6,620,861.51 | 1,734,834.07 |
| 经营活动现金流入小计 | | 582,992,443.24 | 540,158,024.13 |
| 购买商品、接受劳务支付的现金 | | 361,680,997.57 | 339,289,210.20 |
| 客户贷款及垫款净增加额 | | | |
| 存放中央银行和同业款项净增加额 | | | |
| 支付原保险合同赔付款项的现金 | | | |
| 拆出资金净增加额 | | | |
| 支付利息、手续费及佣金的现金 | | | |
| 支付保单红利的现金 | | | |
| 支付给职工以及为职工支付的现金 | | 70,650,131.93 | 58,660,639.13 |
| 支付的各项税费 | | 25,762,704.77 | 17,019,382.10 |
| 支付其他与经营活动有关的现金 | | 114,036,147.86 | 86,904,096.67 |
| 经营活动现金流出小计 | | 572,129,982.13 | 501,873,328.10 |
| 经营活动产生的现金流量净额 | | 10,862,461.11 | 38,284,696.03 |
| 二、投资活动产生的现金流量： | | | |
| 收回投资收到的现金 | | 20,000,000.00 | 150,000,000.00 |
| 取得投资收益收到的现金 | | 59,416.67 | 546,942.95 |
| 处置固定资产、无形资产和其他长期资产收回的现金净额 | | 139,704.44 | |
| 处置子公司及其他营业单位收到的现金净额 | | | |
| 收到其他与投资活动有关的现金 | | | |
| 投资活动现金流入小计 | | 20,199,121.11 | 150,546,942.95 |
| 购建固定资产、无形资产和其他长期资产支付的现金 | | 1,507,591.96 | 1,046,845.44 |
| 投资支付的现金 | | 25,909,490.00 | 140,219,600.00 |
| 质押贷款净增加额 | | | |
| 取得子公司及其他营业单位支付的现金净额 | | | |
| 支付其他与投资活动有关的现金 | | | |
| 投资活动现金流出小计 | | 27,417,081.96 | 141,266,445.44 |
| 投资活动产生的现金流量净额 | | -7,217,960.85 | 9,280,497.51 |
| 三、筹资活动产生的现金流量： | | | |
| 吸收投资收到的现金 | | | |
| 其中：子公司吸收少数股东投资收到的现金 | | | |
| 取得借款收到的现金 | | 30,000,000.00 | |
| 收到其他与筹资活动有关的现金 | | | |
| 筹资活动现金流入小计 | | 30,000,000.00 | |
| 偿还债务支付的现金 | | | 71,000,000.00 |
| 分配股利、利润或偿付利息支付的现金 | | 341,233.34 | 403,100.01 |
| 其中：子公司支付给少数股东的股利、利润 | | | |
| 支付其他与筹资活动有关的现金 | | 1,695,021.17 | |
| 筹资活动现金流出小计 | | 2,036,254.51 | 71,403,100.01 |
| 筹资活动产生的现金流量净额 | | 27,963,745.49 | -71,403,100.01 |
| 四、汇率变动对现金及现金等价物的影响 | | -2,327,570.35 | -75,245.63 |
| 五、现金及现金等价物净增加额 | | 29,280,675.40 | -23,913,152.10 |
| 加：期初现金及现金等价物余额 | | 212,034,252.83 | 241,608,832.30 |
| 六、期末现金及现金等价物余额 | | 241,314,928.23 | 217,695,680.20 |

法定代表人：

主管会计工作的负责人：

会计机构负责人：

王 王

王 王

梁恩敏



母公司现金流量表

2020年1-6月

会企03表

编制单位：广州若羽臣科技股份有限公司

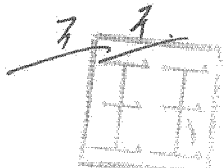

单位：人民币元



| 项 目 | 注册号 | 2020年1-6月 | 2019年1-6月 |
|---------------------------|-----|----------------|----------------|
| 一、经营活动产生的现金流量： | | | |
| 销售商品、提供劳务收到的现金 | | 374,125,252.45 | 335,547,472.32 |
| 收到的税费返还 | | 95,694.50 | |
| 收到其他与经营活动有关的现金 | | 36,466,269.64 | 8,103,640.74 |
| 经营活动现金流入小计 | | 410,687,216.59 | 343,651,113.06 |
| 购买商品、接受劳务支付的现金 | | 271,162,942.14 | 209,790,464.60 |
| 支付给职工以及为职工支付的现金 | | 49,330,403.99 | 45,116,960.16 |
| 支付的各项税费 | | 12,224,302.62 | 11,271,893.43 |
| 支付其他与经营活动有关的现金 | | 110,136,027.96 | 54,679,628.62 |
| 经营活动现金流出小计 | | 442,853,676.71 | 320,858,946.81 |
| 经营活动产生的现金流量净额 | | -32,166,460.12 | 22,792,166.25 |
| 二、投资活动产生的现金流量： | | | |
| 收回投资收到的现金 | | 20,000,000.00 | 140,000,000.00 |
| 取得投资收益收到的现金 | | 59,416.67 | 520,230.62 |
| 处置固定资产、无形资产和其他长期资产收回的现金净额 | | 12,530.89 | |
| 处置子公司及其他营业单位收到的现金净额 | | | |
| 收到其他与投资活动有关的现金 | | | |
| 投资活动现金流入小计 | | 20,071,947.56 | 140,520,230.62 |
| 购建固定资产、无形资产和其他长期资产支付的现金 | | 1,351,173.16 | 1,046,845.44 |
| 投资支付的现金 | | 20,000,000.00 | 140,000,000.00 |
| 取得子公司及其他营业单位支付的现金净额 | | | |
| 支付其他与投资活动有关的现金 | | | |
| 投资活动现金流出小计 | | 21,351,173.16 | 141,046,845.44 |
| 投资活动产生的现金流量净额 | | -1,279,225.60 | -526,614.82 |
| 三、筹资活动产生的现金流量： | | | |
| 吸收投资收到的现金 | | | |
| 取得借款收到的现金 | | 30,000,000.00 | |
| 收到其他与筹资活动有关的现金 | | | |
| 筹资活动现金流入小计 | | 30,000,000.00 | |
| 偿还债务支付的现金 | | | 71,000,000.00 |
| 分配股利、利润或偿付利息支付的现金 | | 341,233.34 | 403,100.01 |
| 支付其他与筹资活动有关的现金 | | | |
| 筹资活动现金流出小计 | | 341,233.34 | 71,403,100.01 |
| 筹资活动产生的现金流量净额 | | 29,658,766.66 | -71,403,100.01 |
| 四、汇率变动对现金及现金等价物的影响 | | 1,907.42 | |
| 五、现金及现金等价物净增加额 | | -3,785,011.64 | -49,137,548.58 |
| 加：期初现金及现金等价物余额 | | 92,196,759.44 | 173,133,640.47 |
| 六、期末现金及现金等价物余额 | | 88,411,747.80 | 123,996,091.89 |

法定代表人：

主管会计工作的负责人：

会计机构负责人：




广州若羽臣科技股份有限公司

财务报表附注

2020年1-6月

金额单位：人民币元

一、公司基本情况

广州若羽臣科技股份有限公司（以下简称公司或本公司）系由广州若羽臣信息科技有限公司整体变更设立的股份有限公司，于2015年7月21日在广州市工商行政管理局登记注册，总部位于广东省广州市。公司现持有统一社会信用代码为91440101574030356J的营业执照，现有注册资本91,269,840.00元，股份总数91,269,840股（每股面值1元）。

公司属电子商务服务业。主要经营活动系为品牌商提供全方位的电子商务综合服务，主要包括线上代运营、渠道分销、品牌策划三种经营模式。

二、遵循企业会计准则的声明

本公司所编制的财务报表符合企业会计准则的要求，除本财务报表附注三所述的会计政策和会计估计变更事项外，采用的会计政策与上年度财务报表相一致，真实、完整地反映了公司的财务状况、经营成果和现金流量等有关信息。

三、公司会计政策变更

（一）公司自2020年1月1日起执行财政部修订后的《企业会计准则第14号——收入》（以下简称新收入准则）。根据相关新旧准则衔接规定，对可比期间信息不予调整，首次执行日执行新准则的累积影响数调整本报告期初留存收益及财务报表其他相关项目金额。

1. 执行新收入准则对公司2020年1月1日财务报表的主要影响如下：

| 项 目 | 资产负债表 | | |
|------|--------------|---------------|--------------|
| | 2019年12月31日 | 新收入准则调整影响 | 2020年1月1日 |
| 预收款项 | 5,917,085.27 | -5,917,085.27 | |
| 合同负债 | | 5,917,085.27 | 5,917,085.27 |

2. 对 2020 年 1 月 1 日之前发生的合同变更,公司采用简化处理方法,对所有合同根据合同变更的最终安排,识别已履行的和尚未履行的履约义务、确定交易价格以及在已履行的和尚未履行的履约义务之间分摊交易价格。采用该简化方法对公司财务报表无重大影响。

(二) 公司自 2020 年 1 月 1 日起执行财政部于 2019 年度颁布的《企业会计准则解释第 13 号》,该项会计政策变更采用未来适用法处理。

四、经营季节性特征

公司所处行业销售呈较明显的季节性波动。受双十一、双十二等超大规模电商节日的影响,公司整体业绩呈现下半年高于上半年的态势,尤其第四季度的营业收入占全年营业收入比重较高,因此导致公司的经营活动体现出较为明显的季节性特征。

五、合并财务报表范围的变更

(一) 年初至本中期末新纳入合并财务报表范围的子公司

因直接设立或投资等方式而增加子公司的情况说明

1. 广州西麦科技软件开发有限公司

本期公司出资设立广州西麦科技软件开发有限公司,于 2020 年 4 月 24 日办妥工商设立登记手续,并取得统一社会信用代码为 91440101MA5D7T4Y9R 的营业执照。该公司注册资本 100.00 万元,公司出资 100.00 万元,占其注册资本的 100.00%,拥有对其的实质控制权,故自该公司成立之日起,将其纳入合并财务报表范围。

2. 杭州摩亚方舟贸易有限公司

本期公司出资设立杭州摩亚方舟贸易有限公司,于 2020 年 4 月 16 日办妥工商设立登记手续,并取得统一社会信用代码为 91330110MA2H3MAC4L 的营业执照。该公司注册资本 100.00 万元,公司出资 100.00 万元,占其注册资本的 100.00%,拥有对其的实质控制权,故自该公司成立之日起,将其纳入合并财务报表范围。

3. NUIBAY INTERNATIONAL HOLDINGS LIMITED

本期公司出资设立 NUIBAY INTERNATIONAL HOLDINGS LIMITED,于 2020 年 4 月 15 日办妥工商设立登记手续,拥有对其的实质控制权,故自该公司成立之日起,将其纳入合并财务报表范围。

(二) 年初至本中期末不再纳入合并财务报表范围的子公司

公司年初至本中期末不存在不再纳入合并财务报表范围的子公司。

六、性质特别或者金额异常的合并财务报表项目注释

说明：本财务报表附注的上年年末数指 2019 年 12 月 31 日财务报表数，期初数指财务报表上年年末数按新收入准则调整后的 2020 年 1 月 1 日的数据，期末数指 2020 年 6 月 30 日财务报表数，年初至本中期末指 2020 年 1-6 月，上年度年初至上年度可比中期指 2019 年 1-6 月。

(一) 合并资产负债表项目注释

1. 应收账款

(1) 明细情况

1) 类别明细情况

| 种 类 | 期末数 | | | | 账面价值 |
|-----------|----------------|--------|--------------|----------|----------------|
| | 账面余额 | | 坏账准备 | | |
| | 金额 | 比例 (%) | 金额 | 计提比例 (%) | |
| 单项计提坏账准备 | | | | | |
| 按组合计提坏账准备 | 122,127,450.59 | 100.00 | 6,106,372.53 | 5.00 | 116,021,078.06 |
| 合 计 | 122,127,450.59 | 100.00 | 6,106,372.53 | 5.00 | 116,021,078.06 |

(续上表)

| 种 类 | 上年年末数 | | | | 账面价值 |
|-----------|---------------|--------|--------------|----------|---------------|
| | 账面余额 | | 坏账准备 | | |
| | 金额 | 比例 (%) | 金额 | 计提比例 (%) | |
| 单项计提坏账准备 | | | | | |
| 按组合计提坏账准备 | 85,738,327.91 | 100.00 | 4,342,168.32 | 5.06 | 81,396,159.59 |
| 合 计 | 85,738,327.91 | 100.00 | 4,342,168.32 | 5.06 | 81,396,159.59 |

2) 采用账龄组合计提坏账准备的应收账款

| 账 龄 | 期末数 | | |
|-------|----------------|--------------|----------|
| | 账面余额 | 坏账准备 | 计提比例 (%) |
| 1 年以内 | 122,127,450.59 | 6,106,372.53 | 5.00 |
| 小 计 | 122,127,450.59 | 6,106,372.53 | 5.00 |

(2) 坏账准备变动情况

| 项 目 | 上年年末数 | 本期增加 | | | 本期减少 | | | 期末数 |
|-----------|--------------|--------------|----|----|------|----|--------------|-----|
| | | 计提 | 收回 | 其他 | 转回 | 核销 | 其他 | |
| 单项计提坏账准备 | | | | | | | | |
| 按组合计提坏账准备 | 4,342,168.32 | 1,764,204.21 | | | | | 6,106,372.53 | |
| 小 计 | 4,342,168.32 | 1,764,204.21 | | | | | 6,106,372.53 | |

(3) 应收账款金额前 5 名情况

| 单位名称 | 账面余额 | 占应收账款余额的比例 (%) | 坏账准备 |
|-----------------|---------------|----------------|--------------|
| 宝洁（中国）营销有限公司 | 18,259,162.67 | 14.95% | 912,958.13 |
| 惠氏制药有限公司 | 15,455,484.47 | 12.66% | 772,774.22 |
| 唯品会（中国）有限公司 | 10,100,874.42 | 8.27% | 505,043.72 |
| 北京京东世纪贸易有限公司 | 8,320,352.50 | 6.81% | 416,017.63 |
| 北京隆盛泰健康科技股份有限公司 | 6,613,485.51 | 5.42% | 330,674.28 |
| 小计 | 58,749,359.57 | 48.10% | 2,937,467.98 |

注：上述客户的应收账款余额按照集团口径合并统计，其中：宝洁（中国）营销有限公司包括宝洁（中国）营销有限公司、广州宝洁有限公司、江苏宝洁有限公司和 P&G International Operations SA Singapore Branch；唯品会（中国）有限公司包括唯品会（中国）有限公司、VIPSHOP INTERNATIONAL HOLDINGS LIMITED、唯品会（珠海）电子商务有限公司、重庆唯品会电子商务有限公司；北京京东世纪贸易有限公司包括北京京东世纪贸易有限公司、重庆京东海嘉电子商务有限公司和 JD.COM INTERNATIONAL LIMITED。

(二) 合并利润表项目注释

1. 营业收入/营业成本

(1) 明细情况

| 项 目 | 年初至本中期末 | 上年度年初至上年度可比中期末 |
|--------|----------------|----------------|
| 主营业务收入 | 554,456,169.20 | 442,585,130.80 |
| 主营业务成本 | 384,884,658.43 | 302,693,350.73 |

(2) 前 5 名客户的营业收入情况

年初至本中期末

| 客户名称 | 营业收入 | 占公司全部营业收入的比例 (%) |
|------|------|------------------|
|------|------|------------------|

| 客户名称 | 营业收入 | 占公司全部营业收入的比例(%) |
|-----------------|----------------|-----------------|
| 唯品会（中国）有限公司 | 59,647,823.22 | 10.76 |
| 北京京东世纪贸易有限公司 | 31,557,462.57 | 5.69 |
| 武汉经典宝贝电子商务有限公司 | 28,515,503.58 | 5.14 |
| 深圳市叮小当供应链管理有限公司 | 23,247,099.32 | 4.19 |
| 浙江天猫技术有限公司 | 18,018,717.32 | 3.25 |
| 小计 | 160,986,606.01 | 29.04 |

注：上述客户的销售收入按集团口径合并统计，其中：

1) 唯品会（中国）有限公司包括唯品会（中国）有限公司、唯品会（珠海）电子商务有限公司、重庆唯品会电子商务有限公司、广州唯品会信息科技有限公司、VIPSHOP INTERNATIONAL HOLDINGS LIMITED 等；

2) 北京京东世纪贸易有限公司包括北京京东世纪贸易有限公司、重庆京东海嘉电子商务有限公司和 JD.COM INTERNATIONAL LIMITED；

3) 武汉经典宝贝电子商务有限公司包括武汉经典宝贝电子商务有限公司和桦川（上海）商贸有限公司；

4) 深圳市叮小当供应链管理有限公司包括深圳市叮小当供应链管理有限公司、东莞市百林商务信息咨询有限公司、惠州市叁百陆十五度贸易有限公司、上海睦赢商务信息咨询有限公司；

5) 浙江天猫技术有限公司包括浙江天猫技术有限公司、浙江天猫供应链管理有限公司、上海天翌电子商务有限公司、广州心雅信息科技有限公司、天津天猫电子商务有限公司、ALIBABA.COM SINGAPORE E-COMMERCE PRIVATE LIMITED。

2. 销售费用

| 项目 | 年初至本中期末 | 上年度年初至上年度可比中期末 |
|--------|---------------|----------------|
| 职工薪酬 | 13,816,885.52 | 9,380,216.80 |
| 市场推广费 | 41,552,909.61 | 31,773,786.75 |
| 仓储物流费 | 26,748,085.68 | 22,750,430.11 |
| 办公及差旅费 | 924,255.73 | 1,744,060.93 |
| 其他 | 267,551.66 | 342,518.55 |

| 项目 | 年初至本中期末 | 上年度年初至上年度可比中期末 |
|----|---------------|----------------|
| 合计 | 83,309,688.20 | 65,991,013.14 |

七、关联方关系及其交易

(一) 关联方关系

1. 公司最终控制方的情况

王玉、王文慧夫妇为公司的实际控制人，两人直接持有公司 39,067,048 股股份，持股比例为 42.80%；王玉、王文慧夫妇通过天津若羽臣企业管理咨询合伙企业（有限合伙）间接持有公司 9,600,000 股股份，持股比例为 10.52%，两人合计直接及间接控制公司 48,667,048 股股份的表决权，控制的股份比例为 53.32%。

2. 公司的其他关联方情况

| 其他关联方名称 | 其他关联方与公司关系 |
|----------------|--|
| 上海发网供应链管理有限公司 | 股东宁波晨晖盛景股权投资合伙企业（有限合伙）持有 2.52% 股权、江苏中韩晨晖朗姿股权投资基金（有限合伙）持有 0.79% 股权，且宁波晨晖盛景股权投资合伙企业（有限合伙）派驻监事的公司 |
| 玲肤（上海）化妆品有限公司 | 朗姿股份有限公司间接持有 8.12% 股权的企业 L&P Cosmetic Co., Ltd 的子公司 |
| 王澍 | OXYGEN BRAND LIMITED 的股东 OXYGEN SKINCARE LIMITED 的股东 |
| 盛可（北京）信息科技有限公司 | 公司持有 49% 股权的参股公司，同时，公司董事、副总经理何治明担任盛可（北京）信息科技有限公司董事 |

(二) 关联交易情况

1. 购销商品、提供和接受劳务的关联交易

(1) 采购商品和接受劳务的关联交易

| 关联方 | 关联交易内容 | 年初至本中期末 | 上年度年初至上年度可比中期末 |
|---------------|--------|---------------|----------------|
| 上海发网供应链管理有限公司 | 仓储物流服务 | 10,560,805.11 | 8,575,580.30 |
| 玲肤（上海）化妆品有限公司 | 货物 | 5,254,324.96 | |
| 小 计 | | 15,815,130.07 | 8,575,580.30 |

注：上海发网供应链管理有限公司包括上海发网供应链管理有限公司广州分公司、广州发网供应链管理有限公司。

(2) 出售商品和提供劳务的关联交易

| 关联方 | 关联交易内容 | 年初至本中期末 | 上年度年初至上年度可比中期末 |
|----------------|--------|--------------|----------------|
| 玲肤（上海）化妆品有限公司 | 货物 | 1,745,712.39 | |
| 盛可（北京）信息科技有限公司 | 货物 | 418,120.05 | |
| 小 计 | | 2,163,832.44 | |

2. 关联方资金拆借

| 关联方 | 年初至本中期末 | | | 说明 |
|-----|---------|--------------|-------|----|
| | 拆入金额 | 拆入偿还金额 | 利息发生额 | |
| 拆入 | | | | |
| 王澍 | | 1,695,021.17 | | |
| 小 计 | | 1,695,021.17 | | |

注：该资金拆借为无息借款。

(三) 关联方应收应付款项

1. 应收关联方款项

| 项目名称 | 关联方 | 期末数 | | 上年年末数 | |
|------|----------------|------------|----------|-------|------|
| | | 账面余额 | 坏账准备 | 账面余额 | 坏账准备 |
| 预付款项 | | | | | |
| | 玲肤（上海）化妆品有限公司 | 145,084.53 | | | |
| 小 计 | | 145,084.53 | | | |
| 应收账款 | | | | | |
| | 盛可（北京）信息科技有限公司 | 23,245.92 | 1,162.30 | | |
| 小 计 | | 23,245.92 | 1,162.30 | | |

2. 应付关联方款项

| 项目名称 | 关联方 | 期末数 | 上年年末数 |
|------|---------------|--------------|--------------|
| 应付账款 | | | |
| | 上海发网供应链管理有限公司 | 5,333,284.76 | 4,971,355.45 |
| 小 计 | | 5,333,284.76 | 4,971,355.45 |

| | | | |
|-------|----|--|--------------|
| 其他应付款 | | | |
| | 王澍 | | 1,695,021.17 |
| 小 计 | | | 1,695,021.17 |

(四) 关联方担保情况

年初至本中期末，公司作为被担保方

| 担保方 | 担保金额 | 担保起始日 | 担保到期日 | 担保是否已经履行完毕 |
|--------|---------------|------------|------------|------------|
| 王玉、王文慧 | 10,000,000.00 | 2019/11/20 | 2020/11/17 | 否 |
| 王玉、王文慧 | 10,000,000.00 | 2020/6/10 | 2021/6/8 | 否 |
| 王玉、王文慧 | 20,000,000.00 | 2020/6/16 | 2021/6/02 | 否 |

八、其他重要事项

(一) 资产负债表日后事项中的非调整事项

截至本财务报表批准报出日，公司不存在需要披露的资产负债表日后事项。

(二) 或有事项

截至本中期末，公司不存在需要披露的或有事项。

(三) 承诺事项

截至本中期末，公司不存在需要披露的承诺事项。

(四) 资产受限情况

截至本中期末，公司资产受限情况如下：

| 资产名称 | 账面价值 | 受限原因 |
|------|--------------|--------|
| 货币资金 | 2,526,250.00 | 定期存单质押 |
| 货币资金 | 300,000.00 | 保函保证金 |
| 合 计 | 2,826,250.00 | |

九、其他补充资料

(一) 非经常性损益

| 项 目 | 年初至本中期末 | 上年度年初至上年度可比中期末 |
|-----|---------|----------------|
|-----|---------|----------------|

| | | |
|---|--------------|--------------|
| 非流动性资产处置损益，包括已计提资产减值准备的冲销部分 | | |
| 越权审批，或无正式批准文件，或偶发性的税收返还、减免 | | |
| 计入当期损益的政府补助（与公司正常经营业务密切相关，符合国家政策规定、按照一定标准定额或定量持续享受的政府补助除外） | 4,311,067.50 | 1,533,231.77 |
| 计入当期损益的对非金融企业收取的资金占用费 | | |
| 企业取得子公司、联营企业及合营企业的投资成本小于取得投资时应享有被投资单位可辨认净资产公允价值 | | |
| 非货币性资产交换损益 | | |
| 委托他人投资或管理资产的损益 | 59,416.67 | 546,942.95 |
| 因不可抗力因素，如遭受自然灾害而计提的各项资产减值准备 | | |
| 债务重组损益 | | |
| 企业重组费用，如安置职工的支出、整合费用等 | | |
| 交易价格显失公允的交易产生的超过公允价值部分的损益 | | |
| 同一控制下企业合并产生的子公司期初至合并日的当期净损益 | | |
| 与公司正常经营业务无关的或有事项产生的损益 | | |
| 除同公司正常经营业务相关的有效套期保值业务外，持有以公允价值计量且其变动计入当期损益的金融资产、金融负债产生的公允价值变动收益，以及处置以公允价值计量且其变动计入当期损益的金融资产、金融负债和单独进行减值测试的应收款项减值准备转回 | | 57,753.42 |
| 对外委托贷款取得的损益 | | |
| 采用公允价值模式进行后续计量的投资性房地产公允价值变动产生的损益 | | |
| 根据税收、会计等法律、法规的要求对当期损益进行一次性调整对当期损益的影响 | | |
| 受托经营取得的托管费收入 | | |
| 除上述各项之外的其他营业外收入和支出 | -51,804.55 | -2,911.14 |
| 其他符合非经常性损益定义的损益项目 | | |

| | | |
|-------------------------|--------------|--------------|
| 小 计 | 4,318,679.62 | 2,135,017.00 |
| 减：企业所得税影响数（所得税减少以“－”表示） | 646,004.38 | 328,633.61 |
| 少数股东权益影响额(税后) | | |
| 归属于母公司所有者的非经常性损益净额 | 3,672,675.24 | 1,806,383.39 |

(二) 净资产收益率及每股收益

1. 明细情况

期初至本中期末

| 报告期利润 | 加权平均净资产收益率(%) | 每股收益(元/股) | |
|-------------------------|---------------|-----------|--------|
| | | 基本每股收益 | 稀释每股收益 |
| 归属于公司普通股股东的净利润 | 7.49 | 0.46 | 0.46 |
| 扣除非经常性损益后归属于公司普通股股东的净利润 | 6.84 | 0.42 | 0.42 |

2. 加权平均净资产收益率的计算过程

| 项 目 | 序号 | 年初至本中期末 | |
|-----------------------------|--|----------------|---------------|
| 归属于公司普通股股东的净利润 | A | 42,281,999.57 | |
| 非经常性损益 | B | 3,672,675.24 | |
| 扣除非经常性损益后的归属于公司普通股股东的净利润 | C=A-B | 38,609,324.33 | |
| 归属于公司普通股股东的期初净资产 | D | 543,737,527.61 | |
| 发行新股或债转股等新增的、归属于公司普通股股东的净资产 | E | | |
| 新增净资产次月起至报告期期末的累计月数 | F | | |
| 回购或现金分红等减少的、归属于公司普通股股东的净资产 | G | | |
| 减少净资产次月起至报告期期末的累计月数 | H | | |
| 其他 | 外币报表折算差额 | I ₁ | 77,053.74 |
| | 增减净资产次月起至报告期期末的累计月数 | J ₁ | 3 |
| | 购买少数股东权益调整资本公积 | I ₂ | -1,143,613.62 |
| | 增减净资产次月起至报告期期末的累计月数 | J ₂ | 1 |
| 报告期月份数 | K | 6 | |
| 加权平均净资产 | $L = \frac{D+A}{2} + E \times \frac{F}{K} - G \times \frac{H}{K} \pm I \times \frac{J}{K}$ | 564,726,452.00 | |
| 加权平均净资产收益率 | M=A/L | 7.49 | |

| | | |
|-------------------|-------|------|
| 扣除非经常损益加权平均净资产收益率 | N=C/L | 6.84 |
|-------------------|-------|------|


(三) 公司主要财务报表项目的异常情况及原因说明

| 资产负债表项目 | 期末数 | 上年年末数 | 变动幅度 | 变动原因说明 |
|---------|----------------|-------------------|---------|-----------------------|
| 应收账款 | 116,021,078.06 | 81,396,159.59 | 42.54% | 主要系销售增加所致 |
| 其他应收款 | 42,496,804.95 | 27,175,430.92 | 56.38% | 主要系应收代垫款项增加所致 |
| 其他流动资产 | 9,329,661.04 | 14,497,663.22 | -35.65% | 主要系预缴所得税减少所致 |
| 短期借款 | 40,000,000.00 | 10,000,000.00 | 3倍 | 本期借款增加所致 |
| 应付账款 | 42,229,389.18 | 29,592,767.42 | 42.70% | 主要系采购增加导致应付货款增加 |
| 预收款项 | | 5,917,085.27 | -1.00倍 | 根据新收入准则调整所致 |
| 合同负债 | 9,771,750.36 | | | 根据新收入准则调整所致 |
| 应付职工薪酬 | 8,476,229.34 | 18,374,016.56 | -53.87% | 主要系支付了上年年终奖所致 |
| 预计负债 | 1,974,223.42 | 3,477,811.60 | -43.23% | 主要系根据收入计提减少所致 |
| 利润表项目 | 年初至本中期末 | 上年年初至上 年度可比中期末 | 变动幅度 | 变动原因说明 |
| 财务费用 | 2,709,434.73 | 679,157.57 | 2.99倍 | 主要系汇率变动较大导致汇兑损失较大所致 |
| 其他收益 | 4,533,009.92 | 1,576,526.27 | 1.88倍 | 主要系本期收到政府补助增加所致 |
| 投资收益 | 1,374,902.36 | 546,942.95 | 1.51倍 | 主要系权益法核算的长期股权投资收益增加所致 |
| 信用减值损失 | -2,790,312.11 | 1,622,188.67 | -2.72倍 | 主要系应收款项增加导致计提增加 |
| 资产减值损失 | 455,925.46 | 1,094,449.39 | -58.34% | 主要系计提存货跌价准备减少所致 |

广州若羽臣科技股份有限公司

二〇二〇年七月二十二日





会计师事务所 执业证书

名称：天健会计师事务所（特殊普通合伙）

首席合伙人：胡少先

主任会计师：

经营场所：浙江省杭州市西溪路128号6楼

组织形式：特殊普通合伙

执业证书编号：330000001

批准执业文号：浙财会（2011）25号


批准执业日期：1998年11月21日设立，2011年6月28日转制



证书序号：0007666

说明

- 1、《会计师事务所执业证书》是证明持有人经财政部门依法审批，准予执行注册会计师法定业务的凭证。
- 2、《会计师事务所执业证书》记载事项发生变动的，应当向财政部门申请换发。
- 3、《会计师事务所执业证书》不得伪造、涂改、出租、出借、转让。
- 4、会计师事务所终止或执业许可注销的，应当向财政部门交回《会计师事务所执业证书》。




发证机关：

2019年12月25日

中华人民共和国财政部制

仅为广州若羽臣科技股份有限公司申请而提供文件的复印件，仅用于说明天健会计师事务所（特殊普通合伙）具有执业资质，经本所书面同意，此文件不得用作任何其他用途，亦不得向第三方传送给披露。




证书序号：000390

会计师事务所 证券、期货相关业务许可证


经财政部、中国证券监督管理委员会审查，批准
天健会计师事务所（特殊普通合伙） 执行证券、期货相关业务。

首席合伙人：胡少先




44

发证时间：二〇一一年十一月八日
证书有效期至：二〇一二年十一月八日



仅为广州若羽臣科技股份有限公司审阅报告后附之目的而提供文件的复印件，仅用于说明天健会计师事务所（特殊普通合伙）具有证券期货相关业务执业资质未经本所书面同意，此文件不得用作任何其他用途，亦不得向第三方传递或披露。



营业执照

(副本)

统一社会信用代码

913300005793421213 (1/3)

扫描、查询企业信用
信息、年报、公示、
记录、档案、变更、监
管信息



名称 天健会计师事务所(特殊普通合伙)

成立日期 2011年07月18日

类型 特殊普通合伙企业


合伙期限 2011年07月18日至长期

执行事务合伙人 胡少先

主要经营场所 浙江省杭州市西湖区西溪路128号6楼

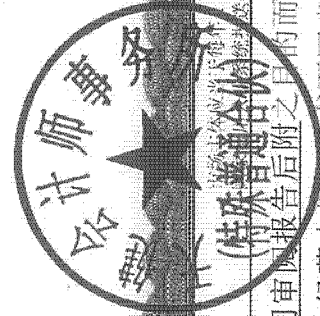
经营范围

审计企业会计报表、出具审计报告；验证企业资本，出具验资报告；办理企业合并、分立、清算事宜中的审计业务，出具有关报告；基本建设年度决算审计；代理记账；会计咨询、税务咨询、管理咨询、会计培训；信息系统审计；法律、法规规定 的其他业务。(依法须经批准的项目，经相关部门批准后方可开展经营活动)



登记机关

2020



国家企业信用信息公示系统网址: <http://www.gsxt.gov.cn>

2020年6月1日至6月30日通过
会计师事务所公示年度报告。

国家市场监督管理总局监制

仅为广州若羽臣科技股份有限公司审阅后附之目的而提供文件的复印件，仅用于说明天健会计师事务所(特殊普通合伙)合法经营未经本所书面同意，此文件不得用作任何其他用途，亦不得向第三方传递或披露。

仅为广州若羽臣科技股份有限公司审阅报告后附附之目的而提供文件的复印件，仅用于说明禔文欣是中国注册会计师，未经禔文欣本人书面同意，此文件不得用作任何其他用途，亦不得向第三方传送或披露。





证书编号: 440300481149
No. of Certificate

批准注册协会: 广东省注册会计师协会
Authorized Institute of CPAs


发证日期: 二〇〇四年十二月六日
Date of issuance

2011年4月30日换发

姓名: 禔文欣
Full name: 禔文欣
性别: 女
Sex: 女
出生日期: 1979-01-18
Date of Birth: 1979-01-18
工作单位: 深圳若羽臣科技股份有限公司
Working unit: 深圳若羽臣科技股份有限公司
身份证号码: 440105790118362
Identity card No.



禔文欣(440300481149), 已通过广东省注册会计师协会2019年任职资格检查, 通过文号: 粤注协〔2019〕94号。



注册会计师工作单位变更事项登记
Registration of the Change of Working Unit by a CPA

同意调出
Agree the holder to be transferred from

深圳市鹏城会计师事务所

有限公司广州分公司

事务所 CPAs

转出日期: 2013年11月19日

Stamp of the transfer-out Institute of CPAs

同意调入
Agree the holder to be transferred to

天俾会计师事务所

(特殊普通合伙) 广州分所


事务所 CPAs

协会盖章

Institute of CPAs

2013年11月19日

仅为广州若羽臣科技股份有限公司审阅报告后附之目的而提供文件的复印件，仅用于说明卢玲玉是中国注册会计师。未经卢玲玉本人书面同意，此文件不得用作任何其他用途，亦不得向第三方传达或披露。




证书编号: 330000015281
No. of Certificate

批准注册协会: 广东省注册会计师协会
Authorized Institute of CPAs

发证日期: 2015年 04月 13日
Date of Issuance

| | |
|-------|-----------------------|
| 姓名 | 卢玲玉 |
| 性别 | 女 |
| 出生日期 | 1983-08-08 |
| 工作单位 | 天健会计师事务所(特殊普通合伙) 广东分所 |
| 身份证号码 | 441323198308085280 |




年度检验合格
Annual Renewal Registration



本证书经检验合格，准予注册一年。
This certificate is valid for another year after this renewal.

2016年 4月 6日

年 月 日



卢玲玉(330000015281), 已通过广东省注册会计师协会2018年任职资格审查, 通过文号: 粤注协〔2018〕68号。



卢玲玉(330000015281), 已通过广东省注册会计师协会2019年任职资格审查, 通过文号: 粤注协〔2019〕94号。

