

**关于天津富通鑫茂科技股份有限公司  
追溯调整 2018 年度和 2019 年度财务报表  
的说明的专项鉴证报告**

## 关于天津富通鑫茂科技股份有限公司追溯调整 2018年度和2019年度财务报表的说明的专项鉴证报告

众环审字(2020)200022号

天津富通鑫茂科技股份有限公司全体股东:

我们鉴证了后附的天津富通鑫茂科技股份有限公司(简称“富通鑫茂”)管理层编制的《天津富通鑫茂科技股份有限公司追溯调整2018年度和2019年度财务报表的说明》。

### 一、对报告使用者和使用目的的限定

本鉴证报告仅供富通鑫茂非公开发行A股股票时使用,不得用作其他任何目的。我们同意本鉴证报告作为富通鑫茂非公开发行A股股票的必备文件,随同其他申报材料一起上报。

### 二、管理层的责任

富通鑫茂管理层的责任是提供真实、合法、完整的相关资料,按照企业会计准则及其相关规定编制《天津富通鑫茂科技股份有限公司追溯调整2018年度和2019年度财务报表的说明》,并保证其内容真实、准确、完整,不存在虚假记载、误导性陈述或重大遗漏。

### 三、注册会计师的责任

我们的责任是在实施鉴证工作的基础上对富通鑫茂管理层编制的上述报告独立地提出鉴证结论。

### 四、工作概述

我们按照中国注册会计师执业准则的规定执行了鉴证业务。中国注册会计师执业准则要求我们计划和实施鉴证工作,以对鉴证对象信息是否不存在重大错报获取合理保证。在鉴证过程中,我们实施了包括核查会计记录等我们认为必要的程序。我们相信,我们的鉴证工作为发表意见提供了合理的基础。

### 五、鉴证结论

我们认为,富通鑫茂管理层编制的《天津富通鑫茂科技股份有限公司追溯调整2018

年度和 2019 年度财务报表的说明》符合企业会计准则及其相关规定，在所有重大方面公允反映了富通鑫茂追溯调整的相关情况。

中审众环会计师事务所(特殊普通合伙)



中国

武汉

中国注册会计师：黄秀娟  
(项目合伙人)



中国注册会计师：时双雁



二〇二〇年九月一日



## 天津富通鑫茂科技股份有限公司

### 追溯调整 2018 年度和 2019 年度财务报表的说明

#### 一、追溯调整财务报表的原因

2020年4月7日,富通鑫茂子公司富通光纤光缆(成都)有限公司与其受同一控制方控制的企业杭州富通通信技术股份有限公司签订股权转让协议,收购其持有的杭州富通线缆材料研究开发有限公司(以下简称“富通线缆”)51%股权,股权转让价格410万元,杭州富通线缆于2020年4月15日完成工商变更登记手续,成为富通光纤光缆(成都)有限公司控股子公司。

根据企业会计准则要求,自其与富通鑫茂同受最终控制方控制之日起纳入本公司合并范围,同时应当对比较报表的相关项目进行调整,视同合并后的报告主体自最终控制方开始控制时点起一直存在。因此,富通鑫茂重新编制了2018年度和2019年度财务报表,将杭州富通线缆材料研究开发有限公司纳入了2018年、2019年的合并范围。

富通鑫茂2018年度和2019年度财务报表业经中审众环会计师事务所(特殊普通合伙)审计,并分别出具报告号为众环审字(2019)200006号、众环审字(2020)200008号审计报告。

#### 二、追溯调整事项对公司2018年度和2019年度财务状况和经营成果的影响

根据财政部2006年2月15日颁布的企业会计准则及其相关规定,因企业合并实际发生在当期,以前期间合并方账面上并不存在对被合并方的长期股权投资,在编制比较财务报表时,应将被合并方的有关资产、负债并入后,因合并而增加的净资产在比较报表中调整所有者权益项下的资本公积(资本溢价或股本溢价)。公司追溯调整事项对公司2018年度和2019年度财务状况和经营成果的具体影响详见附表。

附件:追溯调整合并财务报表

天津富通鑫茂科技股份有限公司

2020年9月1日

## 合并资产负债表(资产)

会合01表

编制单位：天津富通鑫茂科技股份有限公司

单位：人民币元

资 产	2018年12月31日		
	追溯调整前	影响金额	追溯调整后
流动资产：			
货币资金	453,118,182.59	116,494.80	453,234,677.39
结算备付金			
拆出资金			
以公允价值计量且其变动计入当期损益的金融资产			
应收票据	112,226,461.92		112,226,461.92
应收账款	534,624,427.14	5,479,781.80	540,104,208.94
预付款项	15,618,280.81	17,285.00	15,635,565.81
其他应收款	27,283,911.63	6,320,037.51	33,603,949.14
存货	418,158,395.74		418,158,395.74
持有待售资产			
一年内到期的非流动资产			
其他流动资产	80,438,321.79	440,308.67	80,878,630.46
流动资产合计	<b>1,641,467,981.62</b>	<b>12,373,907.78</b>	<b>1,653,841,889.40</b>
非流动资产：			
发放贷款及垫款			
可供出售金融资产	203,577,153.69		203,577,153.69
持有至到期投资			
长期应收款			
长期股权投资			
投资性房地产	756,866.04		756,866.04
固定资产	553,538,880.86	503,817.17	554,042,698.03
在建工程	421,473,719.09		421,473,719.09
生产性生物资产			
油气资产			
无形资产	99,367,698.07		99,367,698.07
开发支出			
商誉			
长期待摊费用	14,710,867.59		14,710,867.59
递延所得税资产	37,165,058.83	189,203.94	37,354,262.77
其他非流动资产	89,391,137.71		89,391,137.71
非流动资产合计	<b>1,419,981,381.88</b>	<b>693,021.11</b>	<b>1,420,674,402.99</b>
资产总计	<b>3,061,449,363.50</b>	<b>13,066,928.89</b>	<b>3,074,516,292.39</b>

法定代表人：


主管会计工作负责人：


会计机构负责人：





## 合并资产负债表(负债及所有者权益)

编制单位: 天津富通鑫茂科技股份有限公司

会合01表  
单位: 人民币元

负债和股东权益	2018年12月31日		
	追溯调整前	影响金额	追溯调整后
流动负债:			
短期借款	401,000,000.00		401,000,000.00
以公允价值计量且其变动计入当期损益的金融负债			
应付票据	91,417,113.44		91,417,113.44
应付账款	366,191,578.99	104,009.30	366,295,588.29
预收款项	3,690,443.57		3,690,443.57
应付职工薪酬	16,551,188.49	36,333.01	16,587,521.50
应交税费	24,112,465.73	316,365.33	24,428,831.06
其他应付款	81,200,757.27	4,947.06	81,205,704.33
持有待售负债			
一年内到期的非流动负债	76,000,000.00		76,000,000.00
其他流动负债			
流动负债合计	1,060,163,547.49	461,654.70	1,060,625,202.19
非流动负债:			
长期借款	199,500,000.00		199,500,000.00
应付债券			
长期应付款			
长期应付职工薪酬			
预计负债			
递延收益	116,631,797.64		116,631,797.64
递延所得税负债			
其他非流动负债			
非流动负债合计	316,131,797.64		316,131,797.64
负债合计	<b>1,376,295,345.13</b>	<b>461,654.70</b>	<b>1,376,756,999.83</b>
股东权益:			
股本	1,208,455,224.00		1,208,455,224.00
其他权益工具			
资本公积	125,281,548.60	4,080,000.00	129,361,548.60
减: 库存股			
其他综合收益	-62,064.72		-62,064.72
专项储备			
盈余公积	4,790,403.54		4,790,403.54
一般风险准备			
未分配利润	-18,772,216.99	1,062,951.86	-17,709,265.13
归属于母公司所有者权益合计	1,319,692,894.43	5,142,951.86	1,324,835,846.29
少数股东权益	365,461,123.94	7,462,322.33	372,923,446.27
股东权益合计	<b>1,685,154,018.37</b>	<b>12,605,274.19</b>	<b>1,697,759,292.56</b>
负债和股东权益总计	<b>3,061,449,363.50</b>	<b>13,066,928.89</b>	<b>3,074,516,292.39</b>

法定代表人:



主管会计工作负责人:



会计机构负责人:



## 合并利润表

编制单位：天津富通鑫茂科技股份有限公司


会合02表  
单位：人民币元

项 目	2018年12月31日		
	追溯调整前	影响金额	追溯调整后
一、营业总收入	2,663,720,225.11	4,070,594.24	2,667,790,819.35
其中：营业收入	2,663,720,225.11	4,070,594.24	2,667,790,819.35
二、营业总成本	2,551,421,698.01	1,660,512.52	2,553,082,210.53
其中：营业成本	2,282,303,741.16	798,033.29	2,283,101,774.45
税金及附加	14,201,494.73	24,951.08	14,226,445.81
销售费用	25,081,201.00		25,081,201.00
管理费用	106,049,399.05	885,791.34	106,935,190.39
研发费用	85,019,809.72		85,019,809.72
财务费用	16,249,910.77	-2,370.78	16,247,539.99
其中：利息费用	15,792,278.91		15,792,278.91
利息收入	5,958,934.72	288.43	5,959,223.15
资产减值损失	22,516,141.58	-45,892.41	22,470,249.17
加：其他收益	6,732,583.10		6,732,583.10
投资收益（损失以“-”号填列）	22,019,628.57		22,019,628.57
其中：对联营企业和合营企业的投资收益			
汇兑收益（损失以“-”号填列）			
公允价值变动收益（损失以“-”号填列）			
资产处置收益（损失以“-”号填列）	-251,183.79		-251,183.79
三、营业利润（亏损以“-”号填列）	140,799,554.98	2,410,081.72	143,209,636.70
加：营业外收入	3,068,503.28	17,294.92	3,085,798.20
减：营业外支出	2,159,015.04	2,387.38	2,161,402.42
四、利润总额（亏损总额以“-”号填列）	141,709,043.22	2,424,989.26	144,134,032.48
减：所得税费用	33,445,770.79	48,946.53	33,494,717.32
五、净利润（净亏损以“-”号填列）	<b>108,263,272.43</b>	<b>2,376,042.73</b>	<b>110,639,315.16</b>
其中：同一控制下企业合并中被合并方合并前净利润	49,040,575.50	2,376,042.73	51,416,618.23
（一）按经营持续性分类：			
1. 持续经营净利润（净亏损以“-”号填列）	108,263,272.43	2,376,042.73	110,639,315.16
2. 终止经营净利润（净亏损以“-”号填列）			
（二）按所有权归属分类：			
1. 归属于母公司股东的净利润（净亏损以“-”号填列）	66,669,158.51	969,425.43	67,638,583.94
2. 少数股东损益（净亏损以“-”号填列）	41,594,113.92	1,406,617.30	43,000,731.22
六、其他综合收益的税后净额			
归属于母公司所有者的其他综合收益的税后净额			
（一）以后不能重分类进损益的其他综合收益			
1. 重新计量设定受益计划变动额			
2. 权益法下不能转损益的其他综合收益			
（二）以后将重分类进损益的其他综合收益			
1. 权益法下可转损益的其他综合收益			
2. 可供出售金融资产公允价值变动损益			
3. 持有至到期投资重分类为可供出售金融资产损益			
4. 现金流量套期损益的有效部分			
5. 外币财务报表折算差额			
6. 自用房地产或存货转换为以公允价值模式计量的投资性房地产转换日公允价值高于账面价值的部分			
归属于少数股东的其他综合收益的税后净额			
七、综合收益总额	<b>108,263,272.43</b>	<b>2,376,042.73</b>	<b>110,639,315.16</b>
归属于母公司所有者的综合收益总额	66,669,158.51	969,425.43	67,638,583.94
归属于少数股东的综合收益总额	41,594,113.92	1,406,617.30	43,000,731.22
八、每股收益：			
（一）基本每股收益	0.0552	0.0008	0.0560
（二）稀释每股收益	0.0552	0.0008	0.0560


法定代表人：

  
**徐东印**

主管会计工作负责人：

  
**张**

会计机构负责人：


  
**印晓**

# 合并现金流量表

编制单位：天津富通鑫茂科技股份有限公司

项 目	2018年12月31日		
	追溯调整前	影响金额	追溯调整后
<b>一、经营活动产生的现金流量：</b>			
销售商品、提供劳务收到的现金	1,804,516,485.30	2,939,229.56	1,807,455,714.86
收到的税费返还	2,002,607.34		2,002,607.34
收到其他与经营活动有关的现金	203,831,768.45	13,526.76	203,845,295.21
经营活动现金流入小计	<b>2,010,350,861.09</b>	<b>2,952,756.32</b>	<b>2,013,303,617.41</b>
购买商品、接受劳务支付的现金	1,404,397,777.59	78,022.08	1,404,475,799.67
支付给职工以及为职工支付的现金	150,656,478.80	1,477,701.19	152,134,179.99
支付的各项税费	130,585,923.10	574,509.91	131,160,433.01
支付其他与经营活动有关的现金	207,022,998.95	948,343.59	207,971,342.54
经营活动现金流出小计	<b>1,892,663,178.44</b>	<b>3,078,576.77</b>	<b>1,895,741,755.21</b>
经营活动产生的现金流量净额	<b>117,687,682.65</b>	<b>-125,820.45</b>	<b>117,561,862.20</b>
<b>二、投资活动产生的现金流量：</b>			
收回投资收到的现金	188,537,600.00		188,537,600.00
取得投资收益收到的现金	13,627,966.25		13,627,966.25
处置固定资产、无形资产和其他长期资产收回的现金净额	190,657.48		190,657.48
处置子公司及其他营业单位收到的现金净额			
收到其他与投资活动有关的现金	60,000,000.00		60,000,000.00
投资活动现金流入小计	<b>262,356,223.73</b>		<b>262,356,223.73</b>
购建固定资产、无形资产和其他长期资产支付的现金	271,090,860.10		271,090,860.10
投资支付的现金	128,230,000.00		128,230,000.00
质押贷款净增加额			
取得子公司及其他营业单位支付的现金净额			
支付其他与投资活动有关的现金	70,148,936.40		70,148,936.40
投资活动现金流出小计	<b>469,469,796.50</b>		<b>469,469,796.50</b>
投资活动产生的现金流量净额	<b>-207,113,572.77</b>		<b>-207,113,572.77</b>
<b>三、筹资活动产生的现金流量：</b>			
吸收投资收到的现金			
其中：子公司吸收少数股东投资收到的现金			
取得借款收到的现金	691,000,000.00		691,000,000.00
发行债券收到的现金			
收到其他与筹资活动有关的现金			
筹资活动现金流入小计	<b>691,000,000.00</b>		<b>691,000,000.00</b>
偿还债务支付的现金	364,000,000.00		364,000,000.00
分配股利、利润或偿付利息支付的现金	76,261,106.56		76,261,106.56
其中：子公司支付给少数股东的股利、利润	23,201,500.00		23,201,500.00
支付其他与筹资活动有关的现金	591,051,367.36		591,051,367.36
筹资活动现金流出小计	<b>1,031,312,473.92</b>		<b>1,031,312,473.92</b>
筹资活动产生的现金流量净额	<b>-340,312,473.92</b>		<b>-340,312,473.92</b>
<b>四、汇率变动对现金的影响</b>	<b>1.85</b>	<b>-3,331.62</b>	<b>-3,329.77</b>
<b>五、现金及现金等价物净增加额</b>	<b>-429,738,362.19</b>	<b>-129,152.07</b>	<b>-429,867,514.26</b>
加：期初现金及现金等价物余额	845,145,540.43	245,646.87	845,391,187.30
<b>六、期末现金及现金等价物余额</b>	<b>415,407,178.24</b>	<b>116,494.80</b>	<b>415,523,673.04</b>


法定代表人：



主管会计工作负责人：



会计机构负责人：





# 合并资产负债表（资产）

2019年12月31日

编制单位：天津富通鑫茂科技股份有限公司


金额单位：人民币元

资 产	2019年12月31日		
	追溯调整前	影响金额	追溯调整后
<b>流动资产：</b>			
货币资金	215,259,979.54	1,662,363.51	216,922,343.05
交易性金融资产			
以公允价值计量且其变动计入当期损益的金融资产			
衍生金融资产			
应收票据			
应收账款	588,806,474.39	2,535,606.64	591,342,081.03
应收款项融资	26,469,430.32		26,469,430.32
预付款项	11,123,306.96		11,123,306.96
其他应收款	3,925,566.92	4,907,166.61	8,832,733.53
其中：应收利息			
应收股利			
存货	344,792,926.95		344,792,926.95
持有待售资产			
一年内到期的非流动资产			
其他流动资产	78,538,419.39	433,624.66	78,972,044.05
<b>流动资产合计</b>	<b>1,268,916,104.47</b>	<b>9,538,761.42</b>	<b>1,278,454,865.89</b>
<b>非流动资产：</b>			
债权投资			
可供出售金融资产			
其他债权投资			
持有至到期投资			
长期应收款			
长期股权投资			
其他权益工具投资	203,577,153.69		203,577,153.69
其他非流动金融资产			
投资性房地产	731,192.40		731,192.40
固定资产	620,200,436.10	393,671.79	620,594,107.89
在建工程	306,795,218.59		306,795,218.59
生产性生物资产			
油气资产			
无形资产	82,770,291.24		82,770,291.24
开发支出			
商誉			
长期待摊费用	6,755,218.23		6,755,218.23
递延所得税资产	40,034,871.66	510,994.76	40,545,866.42
其他非流动资产	43,003,600.00		43,003,600.00
<b>非流动资产合计</b>	<b>1,303,867,981.91</b>	<b>904,666.55</b>	<b>1,304,772,648.46</b>
<b>资产总计</b>	<b>2,572,784,086.38</b>	<b>10,443,427.97</b>	<b>2,583,227,514.35</b>

法定代表人：



主管会计工作负责人：



会计机构负责人：



# 合并资产负债表（负债及所有者权益）

2019年12月31日

编制单位：天津富通鑫茂科技股份有限公司

金额单位：人民币元

负债和股东权益	2019年12月31日		
	追溯调整前	影响金额	追溯调整后
<b>流动负债：</b>			
短期借款	484,450,000.00		484,450,000.00
交易性金融负债			
以公允价值计量且其变动计入当期损益的金融负债			
衍生金融负债			
应付票据	76,790,380.93		76,790,380.93
应付账款	256,824,077.87	134,552.30	256,958,630.17
预收款项	452,221.27		452,221.27
应付职工薪酬	12,433,366.48	42,432.56	12,475,799.04
应交税费	10,708,258.80	42,208.67	10,750,467.47
其他应付款	16,763,084.02	2,009,722.32	18,772,806.34
其中：应付利息			
应付股利	2,496.00	2,000,000.00	2,002,496.00
持有待售负债			
一年内到期的非流动负债	84,500,000.00		84,500,000.00
其他流动负债	2,144,222.66		2,144,222.66
<b>流动负债合计</b>	<b>945,065,612.03</b>	<b>2,228,915.85</b>	<b>947,294,527.88</b>
<b>非流动负债：</b>			
长期借款	214,000,000.00		214,000,000.00
应付债券			
其中：优先股			
永续债			
长期应付款			
长期应付职工薪酬			
预计负债			
递延收益	116,635,514.82		116,635,514.82
递延所得税负债			
其他非流动负债			
<b>非流动负债合计</b>	<b>330,635,514.82</b>		<b>330,635,514.82</b>
<b>负债合计</b>	<b>1,275,701,126.85</b>	<b>2,228,915.85</b>	<b>1,277,930,042.70</b>
<b>股东权益：</b>			
股本	1,208,455,224.00		1,208,455,224.00
其他权益工具			
其中：优先股			
永续债			
资本公积	125,281,548.60	5,100,000.00	130,381,548.60
减：库存股			
其他综合收益	-62,064.72		-62,064.72
专项储备			
盈余公积	4,790,403.54		4,790,403.54
未分配利润	-93,222,859.76	-910,598.82	-94,133,458.58
归属于母公司股东权益合计	1,245,242,251.66	4,189,401.18	1,249,431,652.84
少数股东权益	51,840,707.87	4,025,110.94	55,865,818.81
<b>股东权益合计</b>	<b>1,297,082,959.53</b>	<b>8,214,512.12</b>	<b>1,305,297,471.65</b>
<b>负债和股东权益总计</b>	<b>2,572,784,086.38</b>	<b>10,443,427.97</b>	<b>2,583,227,514.35</b>


法定代表人：



主管会计工作负责人：



会计机构负责人：



# 合并利润表

2019年度

编制单位：天津富通鑫茂科技股份有限公司

金额单位：人民币元

项目	2019年12月31日		
	追溯调整前	影响金额	追溯调整后
一、营业总收入	1,137,953,614.14	3,783,639.57	1,141,737,253.71
其中：营业收入	1,137,953,614.14	3,783,639.57	1,141,737,253.71
二、营业总成本	1,117,256,542.72	2,849,190.64	1,120,105,733.36
其中：营业成本	921,168,649.92	1,419,543.90	922,588,193.82
税金及附加	10,045,968.78	19,471.50	10,065,440.28
销售费用	17,349,189.48		17,349,189.48
管理费用	78,581,914.05	1,413,279.82	79,995,193.87
研发费用	52,785,783.44		52,785,783.44
财务费用	37,325,037.05	-3,104.58	37,321,932.47
其中：利息费用	39,854,396.77		39,854,396.77
利息收入	3,326,862.78	193.14	3,327,055.92
加：其他收益	15,472,840.14	9,416.54	15,482,256.68
投资收益（损失以“-”号填列）	523,128.85		523,128.85
其中：对联营企业和合营企业的投资收益			
以摊余成本计量的金融资产终止确认收益			
净敞口套期收益（损失以“-”号填列）			
公允价值变动收益（损失以“-”号填列）			
信用减值损失（损失以“-”号填列）	5,919,571.13	-1,608,954.08	4,310,617.05
资产减值损失（损失以“-”号填列）	-2,839,901.70		-2,839,901.70
资产处置收益（损失以“-”号填列）	10,343,873.29		10,343,873.29
三、营业利润（亏损以“-”号填列）	50,116,583.13	-665,088.61	49,451,494.52
加：营业外收入	4,969,549.19		4,969,549.19
减：营业外支出	457,971.70	0.37	457,972.07
四、利润总额（亏损总额以“-”号填列）	54,628,160.62	-665,088.98	53,963,071.64
减：所得税费用	6,390,071.66	-274,326.91	6,115,744.75
五、净利润（净亏损以“-”号填列）	48,238,088.96	-390,762.07	47,847,326.89
其中：同一控制下企业合并中被合并方合并前净利润		-390,762.07	-390,762.07
（一）按经营持续性分类			
1、持续经营净利润（净亏损以“-”号填列）		47,847,326.89	47,847,326.89
2、终止经营净利润（净亏损以“-”号填列）			
（二）按所有权归属分类			
1、归属于母公司股东的净利润（净亏损以“-”号填列）	40,951,023.45	-166,250.60	40,784,772.85
2、少数股东损益（净亏损以“-”号填列）	7,287,065.51	-224,511.47	7,062,554.04
六、其他综合收益的税后净额			
（一）归属母公司股东的其他综合收益的税后净额			
1、不能重分类进损益的其他综合收益			
（1）重新计量设定受益计划变动额			
（2）权益法下不能转损益的其他综合收益			
（3）其他权益工具投资公允价值变动			
（4）企业自身信用风险公允价值变动			
（5）其他			
2、将重分类进损益的其他综合收益			
（1）权益法下可转损益的其他综合收益			
（2）其他债权投资公允价值变动			
（3）可供出售金融资产公允价值变动损益			
（4）金融资产重分类计入其他综合收益的金额			
（5）持有至到期投资重分类为可供出售金融资产损益			
（6）其他债权投资信用减值准备			
（7）现金流量套期储备（现金流量套期损益的有效部分）			
（8）外币财务报表折算差额			
（9）其他			
（二）归属于少数股东的其他综合收益的税后净额			
七、综合收益总额	48,238,088.96	-390,762.07	47,847,326.89
（一）归属于母公司股东的综合收益总额	40,951,023.45	-166,250.60	40,784,772.85
（二）归属于少数股东的综合收益总额	7,287,065.51	-224,511.47	7,062,554.04
八、每股收益：			
（一）基本每股收益（元/股）	0.0339	-0.0002	0.0337
（二）稀释每股收益（元/股）	0.0339	-0.0002	0.0337


法定代表人：

  
张东

主管会计工作负责人：



会计机构负责人：

  
钰温



# 合并现金流量表

2019年度

编制单位：天津富通鑫茂科技股份有限公司

金额单位：人民币元

项目	2019年12月31日		
	追溯调整前	影响金额	追溯调整后
<b>一、经营活动产生的现金流量：</b>			
销售商品、提供劳务收到的现金	826,906,997.99	4,745,646.81	831,652,644.80
收到的税费返还	13,942.78	96,210.01	110,152.79
收到其他与经营活动有关的现金	37,800,072.26	25,264.94	37,825,337.20
<b>经营活动现金流入小计</b>	<b>864,721,013.03</b>	<b>4,867,121.76</b>	<b>869,588,134.79</b>
购买商品、接受劳务支付的现金	581,688,268.89	185,373.63	581,873,642.52
支付给职工以及为职工支付的现金	123,609,532.35	1,879,577.19	125,489,109.54
支付的各项税费	89,141,503.36	609,086.89	89,750,590.25
支付其他与经营活动有关的现金	54,141,410.50	649,045.07	54,790,455.57
<b>经营活动现金流出小计</b>	<b>848,580,715.10</b>	<b>3,323,082.78</b>	<b>851,903,797.88</b>
<b>经营活动产生的现金流量净额</b>	<b>16,140,297.93</b>	<b>1,544,038.98</b>	<b>17,684,336.91</b>
<b>二、投资活动产生的现金流量：</b>			
收回投资收到的现金			
取得投资收益收到的现金	968,556.91		968,556.91
处置固定资产、无形资产和其他长期资产收回的现金净额	710,397.00		710,397.00
处置子公司及其他营业单位收到的现金净额			
收到其他与投资活动有关的现金	127,308,813.54		127,308,813.54
<b>投资活动现金流入小计</b>	<b>128,987,767.45</b>		<b>128,987,767.45</b>
购建固定资产、无形资产和其他长期资产支付的现金	101,449,788.51		101,449,788.51
投资支付的现金			
取得子公司及其他营业单位支付的现金净额			
支付其他与投资活动有关的现金	127,300,000.00		127,300,000.00
<b>投资活动现金流出小计</b>	<b>228,749,788.51</b>		<b>228,749,788.51</b>
<b>投资活动产生的现金流量净额</b>	<b>-99,762,021.06</b>		<b>-99,762,021.06</b>
<b>三、筹资活动产生的现金流量：</b>			
吸收投资收到的现金			
其中：子公司吸收少数股东投资收到的现金			
取得借款收到的现金	629,450,000.00		629,450,000.00
收到其他与筹资活动有关的现金			
<b>筹资活动现金流入小计</b>	<b>629,450,000.00</b>		<b>629,450,000.00</b>
偿还债务支付的现金	523,000,000.00		523,000,000.00
分配股利、利润或偿付利息支付的现金	38,961,916.87		38,961,916.87
其中：子公司支付给少数股东的股利、利润			
支付其他与筹资活动有关的现金	225,900,000.00		225,900,000.00
<b>筹资活动现金流出小计</b>	<b>787,861,916.87</b>		<b>787,861,916.87</b>
<b>筹资活动产生的现金流量净额</b>	<b>-158,411,916.87</b>		<b>-158,411,916.87</b>
四、汇率变动对现金及现金等价物的影响	0.10	1,829.73	1,829.83
五、现金及现金等价物净增加额	-242,033,639.90	1,545,868.71	-240,487,771.19
加：期初现金及现金等价物余额	415,407,178.24	116,494.80	415,523,673.04
六、期末现金及现金等价物余额	<b>173,373,538.34</b>	<b>1,662,363.51</b>	<b>175,035,901.85</b>

法定代表人：




主管会计工作负责人：



会计机构负责人：







# 营业执照

(副本)

统一社会信用代码

91420106081978608B



扫描二维码登录  
“国家企业信用信息公示系统”  
了解更多登记、备案、许可、监管信息。

3-5

名称 中审众环会计师事务所(特殊普通合伙)

成立日期 2013年11月06日

类型 特殊普通合伙企业

合伙期限 长期

执行事务合伙人 石文先; 管云鸿; 杨荣华;

主要经营场所 武汉市武昌区东湖路169号2-9层

## 经营范围

审查企业会计报表, 出具审计报告; 验证企业资本, 出具验资报告; 办理企业合并、分立、清算事宜中的审计业务, 出具有关报告; 基本建设年度财务审计; 基本建设决(结)算审核; 法律、法规规定的其他业务; 代理记账; 会计咨询、税务咨询、管理咨询、会计培训。(依法须经批准的项目, 经相关部门批准后方可开展经营活动)



登记机关


2020 07 23



证书序号: 0002385

## 说明


- 1、《会计师事务所执业证书》是证明持有人经财政部门依法审批, 准予执行注册会计师法定业务的凭证。
- 2、《会计师事务所执业证书》记载事项发生变动的, 应当向财政部门申请换发。
- 3、《会计师事务所执业证书》不得伪造、涂改、出租、出借、转让。
- 4、会计师事务所终止或执业许可注销的, 应当向财政部门交回《会计师事务所执业证书》。



发证机关: 湖北省财政厅

二〇一八年九月三日

中华人民共和国财政部制



### 会计师事务所



名称: 中审众环会计师事务所(特殊普通合伙)

首席合伙人: 石文先

主任会计师:


经营场所: 武汉市武昌区东湖路169号2-9层

组织形式: 特殊普通合伙

执业证书编号: 42010005

批准执业文号: 鄂财会发(2013)25号

批准执业日期: 2013年10月28日



证书序号: 000387

# 会计师事务所 证券、期货相关业务许可证



中国证券监督管理委员会审查, 批准  
(特殊普通合伙) 执行证券、期货相关业务。

首席合伙人: 石文先




证书号: 53

发证时间: 二〇一〇年十一月十八日  
证书有效期至: 二〇一〇年十一月十八日



年度检验登记  
Annual Renewal Registration

本证书经验合格，继续有效一年。  
This certificate is valid for another year after this renewal.




证书编号: 220300010682  
批准注册协会: 吉林省注册会计师协会  
发证日期: 1998年12月20日

4

年度检验登记  
Annual Renewal Registration

本证书经验合格，继续有效一年。  
This certificate is valid for another year after this renewal.




年 月 日  
y m d

6

年度检验登记  
Annual Renewal Registration

本证书经验合格，继续有效一年。  
This certificate is valid for another year after this renewal.



证书编号: 220300010682  
批准注册协会: 吉林省注册会计师协会  
发证日期: 1998年12月20日

4


年度检验登记  
Annual Renewal Registration

本证书经验合格，继续有效一年。  
This certificate is valid for another year after this renewal.



年 月 日  
y m d

7



中国注册会计师协会



姓名 黄秀娟

Sex 女

出生日期 1968-03-08

Date of birth 1968-03-08

工作单位 中审众环会计师事务所(特殊普通合伙)天津分所

Working unit 中审众环会计师事务所(特殊普通合伙)天津分所

身份证号码 220104196803080964


Identity card No. 220104196803080964





年度检验登记  
Annual Renewal Registration


本证书经检验合格，继续有效一年。  
This certificate is valid for another year after this renewal.



6

年度检验登记  
Annual Renewal Registration


本证书经检验合格，继续有效一年。  
This certificate is valid for another year after this renewal.




7

注册会计师工作单位变更事项登记  
Registration of the Change of Working Unit by a CPA

同意调入  
Agree the holder to be transferred from




同意调出  
Agree the holder to be transferred to




10

注册会计师工作单位变更事项登记  
Registration of the Change of Working Unit by a CPA

同意调入  
Agree the holder to be transferred from



同意调出  
Agree the holder to be transferred to



11



110101504647




姓名: 时双雁  
Sex: 女  
出生日期: 1978-03-24  
工作单位: 天职国际会计师事务所(特殊普通合伙)天津分所  
身份证号码: 1201091978032415



年度检验登记  
Annual Renewal Registration

本证书经检验合格，继续有效一年。  
This certificate is valid for another year after this renewal.



证书编号: 110101504647

No. of Certificate

批准注册协会: 天津市注册会计师协会

Authorized Institute of CPAs

发证日期: 2014年04月28日

Date of Issuance

4

5