

深圳市振邦智能科技股份有限公司
2020年第3季度审阅报告

目 录

一、 审阅报告	第 1 页
二、 财务报表.....	第 2—7 页
(一) 合并资产负债表.....	第 2 页
(二) 母公司资产负债表.....	第 3 页
(三) 合并利润表.....	第 4 页
(四) 母公司利润表.....	第 5 页
(五) 合并现金流量表.....	第 6 页
(六) 母公司现金流量表.....	第 7 页
三、 财务报表附注	第 8—22 页

审 阅 报 告

天健审〔2020〕7-861号

深圳市振邦智能科技股份有限公司全体股东：


我们审阅了后附的深圳市振邦智能科技股份有限公司（以下简称振邦智能公司）2020年第3季度财务报表，包括2020年9月30日的合并及母公司资产负债表，2020年7-9月和2020年1-9月的合并及母公司利润表，2020年1-9月的合并及母公司现金流量表，以及财务报表附注。这些财务报表的编制是振邦智能公司管理层的责任，我们的责任是在实施审阅工作的基础上对这些财务报表出具审阅报告。

我们按照《中国注册会计师审阅准则第2101号——财务报表审阅》的规定执行了审阅业务。该准则要求我们计划和实施审阅工作，以对财务报表是否不存在重大错报获取有限保证。审阅主要限于询问振邦智能公司有关人员和财务数据实施分析程序，提供的保证程度低于审计。我们没有实施审计，因而不发表审计意见。

根据我们的审阅，我们没有注意到任何事项使我们相信振邦智能公司2020年第3季度财务报表没有按照企业会计准则的规定编制，未能在所有重大方面公允反映振邦智能公司合并及母公司的财务状况、经营成果和现金流量。



中国注册会计师：



中国注册会计师：



二〇二〇年十一月六日



合并资产负债表

2020年9月30日

会合01表

编制单位：深圳市振邦智能科技股份有限公司

单位：人民币元

资产	注释号	期末数	上年年末数	负债和所有者权益 (或股东权益)	注释号	期末数	上年年末数
流动资产：				流动负债：			
货币资金	1	101,032,315.43	180,994,628.56	短期借款			
结算备付金				向中央银行借款			
拆出资金				拆入资金			
交易性金融资产				交易性金融负债			
衍生金融资产				衍生金融负债			
应收票据		9,710,900.00	14,480,850.00	应付票据	4	84,740,361.70	62,919,056.62
应收账款	2	350,624,073.72	175,432,030.99	应付账款	5	199,657,160.34	97,498,789.32
应收款项融资		26,734,690.37	56,249,905.47	预收款项			3,359,208.03
预付款项		8,933,195.93	3,124,296.01	合同负债		3,524,138.39	
应收保费				卖出回购金融资产款			
应收分保账款				吸收存款及同业存放			
应收分保合同准备金				代理买卖证券款			
其他应收款		2,637,576.53	3,744,106.71	代理承销证券款			
买入返售金融资产				应付职工薪酬		14,327,432.34	9,847,254.13
存货	3	185,895,694.61	101,913,893.73	应交税费		13,160,292.06	7,306,900.28
合同资产		15,000.00		其他应付款		813,719.68	560,953.32
持有待售资产				应付手续费及佣金			
一年内到期的非流动资产				应付分保账款			
其他流动资产		3,705,158.79	129,157.60	持有待售负债			
流动资产合计		689,288,605.38	536,068,869.07	一年内到期的非流动负债			
				其他流动负债		94,952.71	
				流动负债合计		316,318,057.22	181,492,161.70
				非流动负债：			
非流动资产：				保险合同准备金			
发放贷款和垫款				长期借款			
债权投资				应付债券			
其他债权投资				其中：优先股			
长期应收款				永续债			
长期股权投资				租赁负债			
其他权益工具投资				长期应付款			
其他非流动金融资产				长期应付职工薪酬			
投资性房地产				预计负债			
固定资产		46,335,692.38	43,152,352.16	递延收益		5,123,551.61	5,803,392.46
在建工程				递延所得税负债		4,619,089.01	3,912,195.09
生产性生物资产				其他非流动负债			
油气资产				非流动负债合计		9,742,640.62	9,715,587.55
使用权资产				负债合计		326,060,697.84	191,207,749.25
无形资产		1,489,053.68	925,846.53	所有者权益(或股东权益)：			
开发支出				实收资本(或股本)		82,200,000.00	82,200,000.00
商誉				其他权益工具			
长期待摊费用		2,361,629.25	1,414,657.44	其中：优先股			
递延所得税资产		6,221,114.99	4,775,498.02	永续债			
其他非流动资产		7,953,748.42	606,000.80	资本公积		101,084,046.45	101,084,046.45
非流动资产合计		64,361,238.72	50,874,354.95	减：库存股			
资产总计		753,649,844.10	586,943,224.02	其他综合收益		-1,103,343.94	-250,000.00
				专项储备			
				盈余公积		44,243,221.52	44,243,221.52
				一般风险准备			
				未分配利润		201,165,222.23	168,458,206.80
				归属于母公司所有者权益合计		427,589,146.26	395,735,474.77
				少数股东权益			
				所有者权益合计		427,589,146.26	395,735,474.77
				负债和所有者权益总计		753,649,844.10	586,943,224.02

法定代表人：

陈国

主管会计工作的负责人：

汤力


会计机构负责人：

汤力



天健会计师事务所(特殊普通合伙)
审核之章





合并利润表

2020年第三季度

合并收入

单位：人民币元

编制单位：深圳市振邦智能科技股份有限公司

项目	注释号	2020年7-9月	2019年7-9月	2020年1-9月	2019年1-9月
一、营业总收入		356,015,444.98	230,272,335.60	664,959,193.23	509,598,813.87
其中：营业收入	1	356,015,444.98	230,272,335.60	664,959,193.23	509,598,813.87
利息收入					
已赚保费					
手续费及佣金收入					
二、营业总成本		268,709,076.68	180,527,210.01	515,009,895.40	416,402,466.56
其中：营业成本	1	243,540,011.52	166,484,922.56	461,701,992.00	371,827,140.04
利息支出					
手续费及佣金支出					
退保金					
赔付支出净额					
提取保险责任准备金净额					
保单红利支出					
分保费用					
税金及附加		1,497,296.18	1,286,129.33	3,245,329.58	3,492,110.60
销售费用		3,065,673.29	2,720,763.70	7,411,397.48	7,393,950.83
管理费用	2	5,437,732.64	3,533,536.53	13,832,880.82	10,041,447.58
研发费用		9,961,256.13	8,687,917.48	25,793,734.07	22,053,307.84
财务费用		5,207,106.92	-2,186,059.59	3,024,561.45	1,594,509.67
其中：利息费用		497,626.04	1,663,996.57	151,526.04	2,607,135.72
利息收入		192,235.19	68,246.73	817,740.25	737,415.42
加：其他收益		2,921,020.84	648,051.59	5,369,984.33	5,702,969.36
投资收益（损失以“-”号填列）			359,835.63	237,121.10	1,957,231.46
其中：对联营企业和合营企业的投资收益					
以摊余成本计量的金融资产终止确认收益					
汇兑收益（损失以“-”号填列）					
净敞口套期收益（损失以“-”号填列）					
公允价值变动收益（损失以“-”号填列）					
信用减值损失（损失以“-”号填列）		-8,112,842.21	-4,910,378.67	-9,967,994.27	-5,296,368.61
资产减值损失（损失以“-”号填列）		-110,628.30	-620,921.35	-1,535,145.70	-5,469,424.58
资产处置收益（损失以“-”号填列）		-1,981.43		19,916.73	-297,784.10
三、营业利润（亏损以“-”号填列）		82,001,937.20	45,221,712.79	144,073,180.02	89,792,970.84
加：营业外收入		53,829.34	13.06	55,289.35	78,834.54
减：营业外支出		-81.00	184.47	2,455.58	6,734.47
四、利润总额（亏损总额以“-”号填列）		82,055,847.54	45,221,541.38	144,126,013.79	89,865,070.91
减：所得税费用		11,512,505.79	4,953,709.26	19,354,998.36	10,409,998.44
五、净利润（净亏损以“-”号填列）		70,543,341.75	40,267,832.12	124,771,015.43	79,455,072.47
（一）按经营持续性分类：					
1. 持续经营净利润（净亏损以“-”号填列）		70,543,341.75	40,267,832.12	124,771,015.43	79,455,072.47
2. 终止经营净利润（净亏损以“-”号填列）					
（二）按所有权归属分类：					
1. 归属于母公司所有者的净利润（净亏损以“-”号填列）		70,543,341.75	40,267,832.12	124,771,015.43	79,455,072.47
2. 少数股东损益（净亏损以“-”号填列）					
六、其他综合收益的税后净额		-1,371,284.40		-853,343.94	
归属于母公司所有者的其他综合收益的税后净额		-1,371,284.40		-853,343.94	
（一）不能重分类进损益的其他综合收益					
1. 重新计量设定受益计划变动额					
2. 权益法下不能转损益的其他综合收益					
3. 其他权益工具投资公允价值变动					
4. 企业自身信用风险公允价值变动					
5. 其他					
（二）将重分类进损益的其他综合收益		-1,371,284.40		-853,343.94	
1. 权益法下可转损益的其他综合收益					
2. 其他债权投资公允价值变动					
3. 金融资产重分类计入其他综合收益的金额					
4. 其他债权投资信用减值准备					
5. 现金流量套期储备					
6. 外币财务报表折算差额		-1,371,284.40		-853,343.94	
7. 其他					
归属于少数股东的其他综合收益的税后净额					
七、综合收益总额		69,172,057.35	40,267,832.12	123,917,671.49	79,455,072.47
归属于母公司所有者的综合收益总额		69,172,057.35	40,267,832.12	123,917,671.49	79,455,072.47
归属于少数股东的综合收益总额					
八、每股收益：					
（一）基本每股收益		0.86	0.49	1.52	0.97
（二）稀释每股收益		0.86	0.49	1.52	0.97

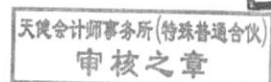
法定代表人：


主管会计工作的负责人：

会计机构负责人：

第3页 共22页

15-1-5





合并现金流量表

2020年1-9月

编制单位：深圳市振邦智能科技股份有限公司


会合03表
单位：人民币元

项目	注释号	2020年1-9月	2019年1-9月
一、经营活动产生的现金流量：			
销售商品、提供劳务收到的现金		502,659,673.14	356,704,465.57
客户存款和同业存放款项净增加额			
向中央银行借款净增加额			
向其他金融机构拆入资金净增加额			
收到原保险合同保费取得的现金			
收到再保业务现金净额			
保户储金及投资款净增加额			
收取利息、手续费及佣金的现金			
拆入资金净增加额			
回购业务资金净增加额			
代理买卖证券收到的现金净额			
收到的税费返还		10,786,149.44	4,336,081.61
收到其他与经营活动有关的现金		6,042,273.73	29,384,530.17
经营活动现金流入小计		519,488,096.31	390,425,077.35
购买商品、接受劳务支付的现金		374,698,798.96	205,667,094.79
客户贷款及垫款净增加额			
存放中央银行和同业款项净增加额			
支付原保险合同赔付款项的现金			
拆出资金净增加额			
支付利息、手续费及佣金的现金			
支付保单红利的现金			
支付给职工以及为职工支付的现金		77,649,178.31	70,407,929.05
支付的各项税费		18,577,383.00	25,272,075.29
支付其他与经营活动有关的现金		15,348,799.83	17,365,722.12
经营活动现金流出小计		486,274,160.10	318,712,821.25
经营活动产生的现金流量净额		33,213,936.21	71,712,256.10
二、投资活动产生的现金流量：			
收回投资收到的现金		54,887,121.10	315,770,000.00
取得投资收益收到的现金			1,957,231.46
处置固定资产、无形资产和其他长期资产收回的现金净额		63,947.99	698,500.00
处置子公司及其他营业单位收到的现金净额			
收到其他与投资活动有关的现金			
投资活动现金流入小计		54,951,069.09	318,425,731.46
购建固定资产、无形资产和其他长期资产支付的现金		18,823,017.01	12,530,075.14
投资支付的现金		54,650,000.00	330,770,000.00
质押贷款净增加额			
取得子公司及其他营业单位支付的现金净额			
支付其他与投资活动有关的现金			
投资活动现金流出小计		73,473,017.01	343,300,075.14
投资活动产生的现金流量净额		-18,521,947.92	-24,874,343.68
三、筹资活动产生的现金流量：			
吸收投资收到的现金			
其中：子公司吸收少数股东投资收到的现金			
取得借款收到的现金			
收到其他与筹资活动有关的现金			
筹资活动现金流入小计			
偿还债务支付的现金			10,000,000.00
分配股利、利润或偿付利息支付的现金		92,215,526.04	64,762,803.75
其中：子公司支付给少数股东的股利、利润			
支付其他与筹资活动有关的现金		863,207.55	
筹资活动现金流出小计		93,078,733.59	74,762,803.75
筹资活动产生的现金流量净额		-93,078,733.59	-74,762,803.75
四、汇率变动对现金及现金等价物的影响		-1,575,567.83	-1,581,619.02
五、现金及现金等价物净增加额		-79,962,313.13	-29,506,510.35
加：期初现金及现金等价物余额		174,063,779.96	97,876,941.57
六、期末现金及现金等价物余额		94,101,466.83	68,370,431.22

法定代表人：

主管会计工作的负责人：

会计机构负责人：





资产负债表

2020年9月30日

会企01表

编制单位：深圳市振邦智能科技股份有限公司

单位：人民币元

资产	注释号	期末数	上年年末数	负债和所有者权益	注释号	期末数	上年年末数
流动资产：				流动负债：			
货币资金		77,662,051.68	146,698,419.76	短期借款			
交易性金融资产				交易性金融负债			
衍生金融资产				衍生金融负债			
应收票据		9,710,900.00	14,480,850.00	应付票据		84,740,361.70	62,919,056.62
应收账款		342,890,960.49	177,450,673.92	应付账款		198,217,387.93	97,498,789.32
应收款项融资		26,734,690.37	56,249,905.47	预收款项			3,359,208.03
预付款项		8,933,195.93	3,124,296.01	合同负债		3,524,138.39	
其他应收款		2,095,250.47	3,188,553.22	应付职工薪酬		14,327,432.34	9,847,254.13
存货		183,367,528.44	100,766,231.89	应交税费		12,828,583.85	7,306,900.28
合同资产		15,000.00		其他应付款		975,168.83	560,953.32
持有待售资产				持有待售负债			
一年内到期的非流动资产				一年内到期的非流动负债			
其他流动资产		3,705,158.79	129,157.60	其他流动负债		94,952.71	
流动资产合计		655,114,736.17	502,088,087.87	流动负债合计		314,708,025.75	181,492,161.70
				非流动负债：			
非流动资产：				长期借款			
债权投资				应付债券			
其他债权投资				其中：优先股			
长期应收款				永续债			
长期股权投资		35,131,000.00	35,131,000.00	租赁负债			
其他权益工具投资				长期应付款			
其他非流动金融资产				长期应付职工薪酬			
投资性房地产				预计负债			
固定资产		46,335,692.38	43,152,352.16	递延收益		5,123,551.61	5,803,392.46
在建工程				递延所得税负债		4,619,089.01	3,912,195.09
生产性生物资产				其他非流动负债			
油气资产				非流动负债合计		9,742,640.62	9,715,587.55
使用权资产				负债合计		324,450,666.37	191,207,749.25
无形资产		1,489,053.68	925,846.53	所有者权益(或股东权益)：			
开发支出				实收资本(或股本)		82,200,000.00	82,200,000.00
商誉				其他权益工具			
长期待摊费用		1,774,421.43	1,414,657.44	其中：优先股			
递延所得税资产		6,005,660.38	4,640,042.01	永续债			
其他非流动资产		7,953,748.42	606,000.80	资本公积		101,084,046.45	101,084,046.45
非流动资产合计		98,689,576.29	85,869,898.94	减：库存股			
资产总计		753,804,312.46	587,957,986.81	其他综合收益			
				专项储备			
				盈余公积		44,243,221.52	44,243,221.52
				未分配利润		201,826,378.12	169,222,969.59
				所有者权益合计		429,353,646.09	396,750,237.56
				负债和所有者权益总计		753,804,312.46	587,957,986.81

法定代表人：

(Signature)


主管会计工作的负责人：

(Signature)

会计机构负责人：

(Signature)





母公司利润表

2020年第3季度

会企02表

编制单位：深圳市拓尔智能科技股份有限公司

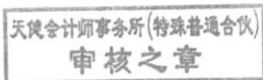
单位：人民币元

项目	注释号	2020年6-9月	2019年6-9月	2020年1-9月	2019年1-9月
一、营业收入		352,794,120.82	230,272,335.60	660,287,759.58	509,598,813.87
减：营业成本		241,150,730.72	166,484,922.56	458,422,784.25	371,827,140.04
税金及附加		1,497,296.18	1,286,129.33	3,245,329.58	3,492,110.60
销售费用		3,055,754.30	2,720,763.70	7,352,764.95	7,393,950.83
管理费用		5,439,916.16	3,533,536.53	13,539,962.33	10,041,447.58
研发费用		9,961,256.13	8,687,917.48	25,793,734.07	22,053,307.84
财务费用		5,252,317.43	-2,186,059.59	3,135,935.82	1,594,509.67
其中：利息费用			1,663,996.57	-346,100.00	2,607,135.72
利息收入			68,246.73	541,011.92	737,415.42
加：其他收益		2,921,020.84	648,051.59	5,369,984.33	5,702,969.36
投资收益（损失以“-”号填列）			359,835.63	237,121.10	1,957,231.46
其中：对联营企业和合营企业的投资收益					
以摊余成本计量的金融资产终止确认收益					
净敞口套期收益（损失以“-”号填列）					
公允价值变动收益（损失以“-”号填列）					
信用减值损失（损失以“-”号填列）		-7,718,564.05	-4,910,378.67	-9,171,261.39	-5,296,368.61
资产减值损失（损失以“-”号填列）		-110,628.30	-620,921.35	-1,535,145.70	-5,296,368.61
资产处置收益（损失以“-”号填列）		-1,981.43		19,916.73	-5,296,368.61
二、营业利润（亏损以“-”号填列）		81,526,696.96	45,221,712.79	143,717,863.65	84,967,442.30
加：营业外收入		53,829.20	13.06	55,289.21	78,834.54
减：营业外支出		-81.00	184.47	2,455.58	6,734.47
三、利润总额（亏损总额以“-”号填列）		81,580,607.16	45,221,541.38	143,770,697.28	85,039,542.37
减：所得税费用		11,303,303.02	4,953,709.26	19,103,288.75	10,409,998.44
四、净利润（净亏损以“-”号填列）		70,277,304.14	40,267,832.12	124,667,408.53	74,629,543.93
（一）持续经营净利润（净亏损以“-”号填列）		70,277,304.14	40,267,832.12	124,667,408.53	74,629,543.93
（二）终止经营净利润（净亏损以“-”号填列）					
五、其他综合收益的税后净额					
（一）不能重分类进损益的其他综合收益					
1.重新计量设定受益计划变动额					
2.权益法下不能转损益的其他综合收益					
3.其他权益工具投资公允价值变动					
4.企业自身信用风险公允价值变动					
5.其他					
（二）将重分类进损益的其他综合收益					
1.权益法下可转损益的其他综合收益					
2.其他债权投资公允价值变动					
3.金融资产重分类计入其他综合收益的金额					
4.其他债权投资信用减值准备					
5.现金流量套期储备					
6.外币财务报表折算差额					
7.其他					
六、综合收益总额		70,277,304.14	40,267,832.12	124,667,408.53	74,629,543.93
七、每股收益：					
（一）基本每股收益					
（二）稀释每股收益					

法定代表人：

主管会计工作的负责人：

会计机构负责人：



母公司现金流量表

2020年1-9月

会企03表

编制单位：深圳市振邦智能科技股份有限公司

单位：人民币元

项目	注释号	2020年1-9月	2019年1-9月
一、经营活动产生的现金流量：			
销售商品、提供劳务收到的现金		489,882,227.35	356,704,465.57
收到的税费返还		10,786,149.44	4,336,081.61
收到其他与经营活动有关的现金		5,926,750.01	29,384,530.17
经营活动现金流入小计		506,595,126.80	390,425,077.35
购买商品、接受劳务支付的现金		352,786,195.11	205,667,094.79
支付给职工以及为职工支付的现金		77,649,178.31	70,407,929.05
支付的各项税费		18,577,383.00	25,272,075.29
支付其他与经营活动有关的现金		14,904,206.63	17,365,722.12
经营活动现金流出小计		463,916,963.05	318,712,821.25
经营活动产生的现金流量净额		42,678,163.75	71,712,256.10
二、投资活动产生的现金流量：			
收回投资收到的现金		54,887,121.10	315,770,000.00
取得投资收益收到的现金			1,957,231.46
处置固定资产、无形资产和其他长期资产收回的现金净额		63,947.99	698,500.00
处置子公司及其他营业单位收到的现金净额			
收到其他与投资活动有关的现金			
投资活动现金流入小计		54,951,069.09	318,425,731.46
购建固定资产、无形资产和其他长期资产支付的现金		18,235,809.19	12,530,075.14
投资支付的现金		54,650,000.00	330,770,000.00
取得子公司及其他营业单位支付的现金净额			
支付其他与投资活动有关的现金			
投资活动现金流出小计		72,885,809.19	343,300,075.14
投资活动产生的现金流量净额		-17,934,740.10	-24,874,343.68
三、筹资活动产生的现金流量：			
吸收投资收到的现金			
取得借款收到的现金			
收到其他与筹资活动有关的现金			
筹资活动现金流入小计			
偿还债务支付的现金			10,000,000.00
分配股利、利润或偿付利息支付的现金		92,215,526.04	64,762,803.75
支付其他与筹资活动有关的现金		863,207.55	
筹资活动现金流出小计		93,078,733.59	74,762,803.75
筹资活动产生的现金流量净额		-93,078,733.59	-74,762,803.75
四、汇率变动对现金及现金等价物的影响			
		-701,058.14	-1,581,619.02
五、现金及现金等价物净增加额			
		-69,036,368.08	-29,506,510.35
加：期初现金及现金等价物余额		139,767,571.16	97,876,941.57
六、期末现金及现金等价物余额			
		70,731,203.08	68,370,431.22

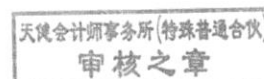
法定代表人：

主管会计工作的负责人：

会计机构负责人：

第7页 共22页

15-1-9



深圳市振邦智能科技股份有限公司

财务报表附注

2020 年第 3 季度

金额单位：人民币元

一、公司基本情况

深圳市振邦智能科技股份有限公司(以下简称公司或本公司)系由深圳市振邦智能科技股份有限公司整体变更设立的股份有限公司,于 2017 年 2 月 20 日在深圳市市场监督管理局登记注册,总部位于广东省深圳市。公司现持有统一社会信用代码为 9144030071521706XE 的营业执照,现有注册资本 8,220.00 万元,股份总数 8,220 万股(每股面值 1 元)。

本公司属计算机、通信和其他电子设备制造业。主要经营活动为电子产品、各类电子智能控制器、汽车电子产品、医疗电子产品、电机及其智能控制器、变频器、LED 照明、开关电源、高压电源、电子自动化设备的研发、生产及销售(不含限制项目)等。主要产品或提供的劳务:电子智能控制器的研发、生产和销售。

二、遵循企业会计准则的声明

本公司所编制的财务报表符合企业会计准则的要求,除本财务报表附注三所述的会计政策变更事项外,采用的会计政策与上年度财务报表相一致,真实、完整地反映了公司的财务状况、经营成果和现金流量等有关信息。

三、公司会计政策变更

(一) 公司自 2020 年 1 月 1 日起执行财政部修订后的《企业会计准则第 14 号——收入》(以下简称新收入准则)。根据相关新旧准则衔接规定,对可比期间信息不予调整,首次执行日执行新准则的累积影响数调整本报告期初留存收益及财务报表其他相关项目金额。

执行新收入准则对公司 2020 年 1 月 1 日财务报表的主要影响如下:

项 目	资产负债表		
	2019 年 12 月 31 日	新收入准则调整影响	2020 年 1 月 1 日

项 目	资产负债表		
	2019年12月31日	新收入准则调整影响	2020年1月1日
应收账款	175,432,030.99	-551,000.00	174,881,030.99
合同资产		551,000.00	551,000.00
预收款项	3,359,208.03	-3,359,208.03	
合同负债		3,050,608.99	3,050,608.99
其他流动负债		308,599.04	308,599.04

(二) 公司自2020年1月1日起执行财政部于2019年度颁布的《企业会计准则解释第13号》，该项会计政策变更采用未来适用法处理。

四、经营季节性特征

本公司经营活动不存在明显季节性特征。

五、性质特别或者金额异常的合并财务报表项目注释

说明：本财务报表附注的上年年末数指2019年12月31日财务报表数，期初数指财务报表上年年末数按新收入准则调整后的2020年1月1日的数，期末数指2020年9月30日财务报表数，本中期指2020年7月-9月，上年度可比中期指2019年7月-9月，年初至本中期末指2020年1-9月，上年度年初至上年度可比中期指2019年1-9月。

(一) 合并资产负债表项目注释

1. 货币资金

(1) 明细情况

项 目	期末数	上年年末数
库存现金	18,900.00	
银行存款	94,082,566.81	174,063,779.94
其他货币资金	6,930,848.62	6,930,848.62
合 计	101,032,315.43	180,994,628.56
其中：存放在境外的款项总额	23,370,263.75	34,296,208.80

(2) 其他说明

其他货币资金余额 6,930,848.60 元系因公司与深圳市日科实业有限公司(以下简称深

圳日科)之间的诉讼而被法院冻结的资金, 诉讼情况详见本财务报表附注七(二)之说明。上述款项使用受限。

2. 应收账款

(1) 类别明细情况

种 类	期末数				账面价值
	账面余额		坏账准备		
	金额	比例(%)	金额	计提比例(%)	
按组合计提坏账准备	369,093,950.88	100.00	18,469,877.16	5.00	350,624,073.72
合 计	369,093,950.88	100.00	18,469,877.16	5.00	350,624,073.72

(续上表)

种 类	期初数[注]				账面价值
	账面余额		坏账准备		
	金额	比例(%)	金额	计提比例(%)	
按组合计提坏账准备	184,088,139.46	100.00	9,207,108.47	5.00	174,881,030.99
合 计	184,088,139.46	100.00	9,207,108.47	5.00	174,881,030.99

[注] 期初数与与上年年末数(2019年12月31日)差异详见本财务报表附注三(一)之说明

(2) 采用组合计提坏账准备的应收账款

账龄组合, 采用账龄损失率对照表计提坏账准备的应收账款

账 龄	期末数		
	账面余额	坏账准备	计提比例(%)
1年以内	368,790,358.54	18,439,517.93	5.00
1-2年	303,592.34	30,359.23	10.00
小 计	369,093,950.88	18,469,877.16	5.00

(接上表)

账 龄	期初数		
	账面余额	坏账准备	计提比例(%)
1年以内	184,034,109.60	9,201,705.48	5.00
1-2年	54,029.86	5,402.99	10.00
小 计	184,088,139.46	9,207,108.47	5.00

(3) 坏账准备变动情况

项 目	期初数	本期增加			本期减少			期末数
		计提	收回	其他	转回	核销	其他	
按组合计提坏账准备	9,207,108.47	9,262,768.69						18,469,877.16
小 计	9,207,108.47	9,262,768.69						18,469,877.16

(4) 期末应收账款金额前 5 名情况

单位名称	账面余额	占应收账款余额的比例 (%)	坏账准备
Techtronic Cordless GP	78,541,265.18	21.28	3,927,063.26
KWONNIE ELECTRICAL PRODUCTS LTD	44,393,924.23	12.03	2,219,696.21
东莞创机电业制品有限公司	35,338,170.63	9.57	1,766,908.53
杭州永耀科技有限公司	32,047,801.98	8.68	1,602,390.10
安徽扬子空调股份有限公司	28,792,190.66	7.80	1,439,609.53
小 计	219,113,352.68	59.36	10,955,667.63

3. 存货

(1) 明细情况

项 目	期末数		
	账面余额	跌价准备	账面价值
原材料	97,119,615.59	10,762,045.04	86,357,570.55
库存商品	34,043,683.52	1,542,361.84	32,501,321.68
在产品	18,292,736.98		18,292,736.98
发出商品	44,731,686.23	2,990,090.67	41,741,595.56
委托加工物资	7,002,469.84		7,002,469.84
合 计	201,190,192.16	15,294,497.55	185,895,694.61

(续上表)

项 目	上年年末数		
	账面余额	跌价准备	账面价值
原材料	48,613,842.84	11,673,331.11	36,940,511.73
库存商品	26,064,939.45	1,300,968.50	24,763,970.95
在产品	8,595,416.23		8,595,416.23

项 目	上年年末数		
	账面余额	跌价准备	账面价值
发出商品	32,168,451.48	1,707,495.96	30,460,955.52
委托加工物资	1,153,039.30		1,153,039.30
合 计	116,595,689.30	14,681,795.57	101,913,893.73

(2) 存货跌价准备

项 目	上年年末数	本期增加		本期减少		期末数
		计提	其他	转销	其他	
原材料	11,673,331.11	-911,286.07				10,762,045.04
库存商品	1,300,968.50	508,398.41		267,005.07		1,542,361.84
发出商品	1,707,495.96	1,938,033.36		655,438.65		2,990,090.67
小 计	14,681,795.57	1,535,145.70		922,443.72		15,294,497.55

4. 应付票据

项 目	期末数	上年年末数
银行承兑汇票	84,740,361.70	62,919,056.62
合 计	84,740,361.70	62,919,056.62

5. 应付账款

(1) 明细情况

项 目	期末数	上年年末数
1年以内	192,591,147.98	90,952,788.36
1-2年	880,816.47	6,442,340.08
2-3年	6,086,056.84	4,521.83
3年以上	99,139.05	99,139.05
合 计	199,657,160.34	97,498,789.32

(2) 账龄1年以上重要的应付账款

项 目	金额	未偿还或结转的原因
深圳日科	6,426,698.98	存在诉讼纠纷，相关诉讼情况见本财务报表附注七(二)之说明
小 计	6,426,698.98	

(二) 合并利润表项目注释

1. 营业收入/营业成本

(1) 明细情况

项 目	本中期	上年度可比中期
主营业务收入	355,535,164.83	229,739,233.20
其他业务收入	480,280.15	533,102.40
营业成本	243,540,011.52	166,484,922.56

(续上表)

项 目	年初至本中期末	上年度年初至上年度可比中期末
主营业务收入	662,141,243.42	506,355,528.70
其他业务收入	2,817,949.81	3,243,285.17
营业成本	461,701,992.00	371,827,140.04

(2) 公司前5名客户的营业收入情况

1) 本中期

序 号	客户名称	本中期营业收入	占公司全部营业收入的比例(%)
1	Techtronic Cordless GP	68,547,925.65	19.25
	东莞创机电业制品有限公司	31,227,201.21	8.77
	TTI 小计[注 1]	99,775,126.86	28.02
2	KWONNIE ELECTRICAL PRODUCTS LTD	60,573,725.18	17.01
3	深圳伟嘉家电有限公司	13,962,697.33	3.92
	PT. WIK Far East Batam	16,474,258.57	4.63
	VIK MAKEDONI JADOOELS. ALINCIPRILEP	3,712,525.80	1.04
	WIK 小计[注 2]	34,149,481.70	9.59
4	速感科技(北京)有限公司	25,394,596.74	7.13
5	杭州永耀科技有限公司	23,956,024.10	6.73
合 计		243,848,954.58	68.48

[注 1] Techtronic Cordless GP、东莞创机电业制品有限公司和东莞厚街科劲机电设备有限公司同属 TTI 集团，东莞厚街科劲机电设备有限公司本中期无销售

[注 2] PT.WIK Far East Batam、VIK MACEDONIA DOOEL s.Alinci Prilep 系深圳伟嘉
 家电有限公司的关联方，同属于 WIK 集团

2) 年初至本中期末

序 号	客户名称	年初至本中期末营业 收入	占公司全部营业收入的 比例(%)
1	Techtronic Cordless GP	150,488,312.47	22.63
	东莞创机电业制品有限公司	31,880,887.76	4.79
	东莞厚街科劲机电设备有限公司	156,509.57	0.02
	TTI 小计	182,525,709.80	27.44
2	KWONNIE ELECTRICA LPRODUCTS LTD	89,256,797.71	13.42
3	深圳伟嘉家电有限公司	35,648,500.92	5.36
	PT.WIK Far East Batam	43,205,836.50	6.50
	VIK MAKEDONIJA DOOELS. ALINCIPRILEP	5,602,264.15	0.84
	WIK 小计	84,456,601.57	12.70
4	多美达(珠海)科技有限公司	38,148,782.79	5.74
	多美达(深圳)电器有限公司	11,218,991.30	1.69
	DOMETIC IMPEX CO., LIMITED	249,695.44	0.04
	多美达小计[注 3]	49,617,469.53	7.47
5	长虹美菱股份有限公司	33,506,616.87	5.04
合 计		439,363,195.48	66.07

[注 3] 多美达(珠海)科技有限公司、多美达(深圳)电器有限公司和 DOMETIC IMPEX
 CO., LIMITED 同属多美达集团

2. 管理费用

项 目	本中期	上年度可比中期	年初至本中期末	上年度年初至上年 度可比中期末
职工薪酬	3,075,140.12	2,232,831.04	7,757,460.83	6,260,931.59
折旧摊销费	531,673.77	444,434.02	1,532,629.89	1,292,745.68
房租水电费	419,633.97	333,420.90	1,430,712.74	953,361.39
办公及招待费	162,587.28	264,904.32	793,920.29	785,981.54

项 目	本中期	上年度可比中期	年初至本中期末	上年度年初至上年度可比中期末
安全环保费	62,676.00	51,435.54	134,871.20	70,494.32
差旅费	29,080.04	26,185.79	77,135.72	87,578.13
中介服务费	926,861.25	53,187.90	1,389,122.14	419,918.67
越南子公司注册费			292,918.49	
其他	230,080.21	127,137.02	424,109.52	170,436.26
合 计	5,437,732.64	3,533,536.53	13,832,880.82	10,041,447.58

六、关联方关系及其交易

(一) 关联方关系

主要股东名称	关联关系	企业类型	对本企业的持股比例(%)	对本企业的表决权比例(%)
陈志杰	实际控制人	自然人	36.79	36.79
陈玮钰	实际控制人	自然人	35.87	35.87
唐娟	实际控制人	自然人	19.31	19.31

(二) 关联方交易情况

关联担保情况 2019 年 3 月 1 日，实际控制人陈志杰、陈玮钰、唐娟分别与中国光大银行深圳分行签订最高额保证合同，为本公司提供无限连带责任担保，本公司取得 8,000.00 万元的授信额度。担保期间为自具体授信业务合同或协议约定的受信任人履行债务期限届满之日(如因法律规定或约定的事件发生而导致具体授信业务合同或协议提前到期，则为提前到期之日)起两年。综合授信期间为 2019 年 3 月 1 日至 2020 年 2 月 29 日。截至 2020 年 9 月 30 日，此担保合同暂无实际担保事项。

2020 年 5 月 26 日，实际控制人陈志杰、唐娟分别与中国光大银行深圳分行签订最高额保证合同，为本公司提供无限连带责任担保，本公司取得 8,000.00 万元的授信额度。担保期间为自具体授信业务合同或协议约定的受信任人履行债务期限届满之日(如因法律规定或约定的事件发生而导致具体授信业务合同或协议提前到期，则为提前到期之日)起两年。综合授信期间为 2020 年 5 月 26 日至 2021 年 5 月 25 日。截至 2020 年 9 月 30 日，此担保合同担保事项为本公司在中国光大银行深圳分行开具的合计 5,474.04 万元的银行承兑汇票。

2020 年 4 月 24 日，实际控制人陈志杰和唐娟分别与中国银行股份有限公司福永支行签订最高额保证合同，为本公司提供无限连带责任担保，本公司取得 5,000.00 万元的授信额

度。担保期间为主债权发生期届满之日起两年。综合授信期间为 2020 年 4 月 24 日至 2021 年 4 月 23 日。截至 2020 年 9 月 30 日，此担保合同担保事项为本公司在中国银行股份有限公司深圳福永支行开具的 3,000.00 万元的银行承兑汇票。

七、其他重要事项

(一) 利润分配

根据 2020 年 3 月 5 日公司第二届董事会第二次会议审议通过，并经 2019 年度股东大会审议批准的 2019 年度利润分配方案，按 2019 年度实现净利润提取 10% 的法定盈余公积，5% 的任意盈余公积，每 10 股派发现金股利 11.2 元(含税)。

(二) 或有事项

未决诉讼仲裁形成的或有负债及其财务影响

2018 年 12 月 22 日，因深圳日科与本公司合同纠纷，其向深圳市宝安区人民法院提起诉讼，请求判令本公司支付货款 6,847,638.40 元及逾期付款利息 83,210.20 元，并承担本案诉讼费用。

2019 年 1 月 31 日，本公司向深圳市宝安区人民法院提起反诉，请求：(1)判令解除与深圳日科之间的买卖合同关系；(2)判令合同金额 3,979,876.65 元的剩余货物退回深圳日科，由其自行取回；(3)判令深圳日科支付违约金 60 万元、检测费 95,000 元、律师费 300,000 元，并承担本案全部诉讼费用。

2019 年 7 月 9 日，深圳市宝安区人民法院对上述案件进行判决，主要判决结果为：(1)确认双方的买卖合同关系于 2019 年 1 月 31 日起解除；(2)本公司应于判决生效之日起十日内支付原告深圳日科货款 2,867,761.75 元；(3)原告深圳日科应于判决生效之日起十日内支付本公司违约金 60 万元；(4)原告深圳日科应于判决生效之日起十日内至本公司处取回价值 3,979,876.65 元的货物。深圳日科不服判决结果于 2019 年 7 月 31 日再次上诉。截至本财务报表批准报出日，该案件尚未结案。

(三) 承诺事项

已签订的正在或准备履行的租赁合同及财务影响

根据已签订的经营性租赁合同(以下均为房租)，未来最低应支付租金汇总如下：

付款期限	合同最低付款额
1 年以内	9,658,976.19

付款期限	合同最低付款额
1-2 年	11,267,496.92
2-3 年	5,830,379.08
3 年以上	5,269,032.52
合 计	32,025,884.71

(四) 资产受限情况

截至期末，本公司资产受限情况如下：

资产名称	账面价值	受限原因
货币资金	6,930,848.60	因公司与深圳日科之间的诉讼而被法院冻结的资金，诉讼情况详见本财务报表附注七(二)之说明
合 计	6,930,848.60	

(五) 其他

经 2019 年 9 月 30 日公司第一届董事会第十七次会议审议通过，并经 2019 年第四次股东大会审议批准，公司的全资子公司振邦智能科技(香港)有限公司对外投资越南子公司，拟定公司名称为 Công ty TNHH công ty Chan bang Việt Nam，注册资本不超过 500.00 万美金，根据业务进度分期投入。

截至本财务报表批准报出日，越南子公司选址胡志明市国高园内，投资许可证、营业执照等尚在办理中，本公司对越南子公司尚无实际出资。

八、其他补充资料

(一) 非经常性损益

1. 明细情况

项 目	本中期	年初至本中期末
非流动性资产处置损益，包括已计提资产减值准备的冲销部分	-1,900.43	19,916.73
越权审批，或无正式批准文件，或偶发性的税收返还、减免		
计入当期损益的政府补助（与公司正常经营业务密切相关，符合国家政策规定、按照一定标准定额或定量持续享受的政府补助除外）	2,921,020.84	5,423,885.19
计入当期损益的对非金融企业收取的资金占用费		

项 目	本中期	年初至本中期末
企业取得子公司、联营企业及合营企业的投资成本小于取得投资时应享有被投资单位可辨认净资产公允价值产生的收益		
非货币性资产交换损益		
委托他人投资或管理资产的损益		237, 121. 10
因不可抗力因素，如遭受自然灾害而计提的各项资产减值准备		
债务重组损益		
企业重组费用，如安置职工的支出、整合费用等		
交易价格显失公允的交易产生的超过公允价值部分的损益		
同一控制下企业合并产生的子公司期初至合并日的当期净损益		
与公司正常经营业务无关的或有事项产生的损益		
除同公司正常经营业务相关的有效套期保值业务外，持有以公允价值计量且其变动计入当期损益的金融资产、金融负债产生的公允价值变动收益，以及处置以公允价值计量且其变动计入当期损益的金融资产、金融负债和可供出售金融资产取得的投		
单独进行减值测试的应收款项减值准备转回		
对外委托贷款取得的损益		
采用公允价值模式进行后续计量的投资性房地产公允价值变动产生的损益		
根据税收、会计等法律、法规的要求对当期损益进行一次性调整对当期损益的影响		
受托经营取得的托管费收入		
除上述各项之外的其他营业外收入和支出	53, 829. 34	52, 833. 77
其他符合非经常性损益定义的损益项目		292, 199. 14
小 计	2, 972, 949. 75	6, 025, 955. 93
减：企业所得税影响数（所得税减少以“-”表示）	445, 942. 46	903, 893. 39
少数股东权益影响额(税后)		
归属于母公司所有者的非经常性损益净额	2, 527, 007. 29	5, 122, 062. 54

2. 重大非经常性损益项目说明

年初至本中期末计入当期损益的政府补助（与公司正常经营业务密切相关，符合国家政策规定、按照一定标准定额或定量持续享受的政府补助除外）项目列示如下：

项目	金额	说明
深圳冰箱变频控制技术工程实验室	366,409.14	深圳市发展和改革委员会、深圳市经济贸易和信息化委员会、深圳市科技创新委员会及深圳市财政委员会《关于下达深圳市战略性新兴产业和未来产业发展专项资金 2016 年第二批扶持计划的通知》（深发改〔2016〕808 号）
变频冰箱关键节能控制技术的研发与应用	45,000.00	深圳市南山区发展和改革局和深圳市南山区财政局《关于下达 2015 年度南山区自主创新产业发展专项资金—节能减排分项资金资助项目（第三批）计划的通知》（深南发改〔2015〕165 号）
基于智能占位检测的中央空调节能控制系统的关键技术研究及产业化	14,269.08	深圳市发展和改革委员会《深圳市战略性新兴产业发展专项资金项目基于智能占位检测的中央空调节能控制系统的关键技术研究及产业化》（深发改〔2012〕1241 号）
除尘热回收新风机智能控制系统的研发及产业化	55,083.83	深圳市科技创新委员会《深圳市科技计划除尘热回收新风机智能控制系统的研发及产业化》（深科技创新〔2013〕251 号）
直流变频控制器产业应用示范	80,456.25	深圳市发展和改革委员会《深圳市新一代信息技术产业发展专项资金项目直流变频控制器产业应用示范》（深发改〔2012〕1241 号）
基于模型预测的无解电容变频器关键技术研发	118,622.55	深圳市发展和改革委员会《深圳市科技计划重 20170081-基于模型预测的无解电容变频器关键技术研发》（深发改〔2017〕731 号）
深圳市社保局稳岗补贴	100,759.34	深圳市社会保险基金管理局《深圳市人力资源和社会保障局 深圳市财政委员会关于做好失业保险支持企业稳定岗位有关工作的通知》（深人社规〔2020〕1 号）
2019 年岗前培训补贴深圳市光明新区第 42 批	28,200.00	深圳市高技能人才公共实训管理中心《光明区关于 2019 年企业岗前培训补贴第 42、61 批次名单的公示》
深圳市场监督管理局 2018 年专利补助第二批	21,000.00	深圳市场监督管理局《市市场监管局关于办理 2018 年深圳市第二批专利申请资助领款手续的通知》
光明区财政局 2019 年度第一批国家高新技术企业认定企业资助项目补贴	100,000.00	深圳市光明区财政局《光明区 2019 年度第一批国家高新技术企业认定资助项目公示》
2019 年光明新区岗前培训补贴	7,800.00	深圳市高技能人才公共实训管理中心《光明区 2019 年企业岗前培训补贴第 137 批次名单公示》
深圳工信局“2020 技术改造倍增专项技术改造投资项目第一批资助”	370,000.00	深圳市工业和信息化局《市工业和信息化局关于下达 2020 年技术改造倍增专项技术改造投资项目第一批资助计划的通知》（深工信资金〔2020〕15 号）

项目	金额	说明
光明财政局“企业提速发展项目补助资金”	300,000.00	
深圳科创委“法规处2020年银企合作贴息项目事后资助”	346,100.00	深圳市科技创新委员会《深圳市科技创新委员会关于2020年银政企合作贴息拟资助项目的公示》
高新处2019年企业研发资助第一批补助	775,000.00	深圳市科技创新委员会《深圳市科技创新委员会关于公示2019年度企业研究开发自主计划第一批拟资助企业名单的通知》
光明区疫情防控期间中小企业稳岗就业补贴	26,979.00	深圳市光明区人力资源局《光明区人力资源局关于印发〈光明区疫情防控期间中小企业稳岗就业补贴申请操作指引〉和〈光明区疫情防控期间人力资源服务企业支持用工补贴申请操作指引〉的通知》（深光人〔2020〕10号）
2020年经济发展专项资金上市企业倍增计划资助项目	2,500,000.00	深圳市光明区工业和信息化局《光明区经济发展专项资金管理办法》及配套措施的通知》（深光府规〔2019〕14号）
19年高新技术企业认定奖励性资助	50,000.00	深圳市科技创新委员会《深圳市企业研究开发项目与高新技术企业培育项目资助管理办法》（深科技创新规〔2019〕5号）
深圳市2020年度中小企业稳岗补贴	118,206.00	深圳市社会保险基金管理局《深圳市2020年度中小企业加发稳岗补贴（第一批）公示》
小计	5,423,885.19	

（二）净资产收益率及每股收益

1. 明细情况

（1）本中期

报告期利润	加权平均净资产收益率(%)	每股收益(元/股)	
		基本每股收益	稀释每股收益
归属于公司普通股股东的净利润	17.95	0.86	0.86
扣除非经常性损益后归属于公司普通股股东的净利润	17.31	0.83	0.83

（2）期初至本中期末

报告期利润	加权平均净资产收益率(%)	每股收益(元/股)	
		基本每股收益	稀释每股收益
归属于公司普通股股东的净利润	30.31	1.52	1.52
扣除非经常性损益后归属于公司普通股股东的净利润	29.06	1.46	1.46

2. 加权平均净资产收益率的计算过程

项目	序号	本中期	年初至本中期末	
归属于公司普通股股东的净利润	A	70,543,341.75	124,771,015.43	
非经常性损益	B	2,527,007.29	5,122,062.54	
扣除非经常性损益后的归属于公司普通股股东的净利润	C=A-B	68,016,334.46	119,648,952.89	
归属于公司普通股股东的期初净资产	D	358,417,088.91	395,735,474.77	
发行新股或债转股等新增的、归属于公司普通股股东的净资产	E			
新增净资产次月起至报告期期末的累计月数	F			
回购或现金分红等减少的、归属于公司普通股股东的净资产	G		92,064,000.00	
减少净资产次月起至报告期期末的累计月数	H		4.5	
其他	其他综合收益变动	I	-1,371,284.40	-853,343.94
	增减净资产次月起至报告期期末的累计月数	J	1.5	4.5
报告期月份数	K	3	9	
加权平均净资产	$L = \frac{D+A}{2} + E \times \frac{F}{K} - G \times \frac{H}{K} + I \times \frac{H}{J} \div 2$	393,003,117.59	411,662,310.52	
加权平均净资产收益率	M=A/L	17.95%	30.31%	
扣除非经常损益加权平均净资产收益率	N=C/L	17.31%	29.06%	

(三) 公司主要财务报表项目的异常情况及原因说明

资产负债表项目	期末数	上年年末数	变动幅度	变动原因说明
货币资金	101,032,315.43	180,994,628.56	-44.18%	一方面系本期公司原材料采购量比去年同期有较大幅度的增加；另一方面系公司向股东分红9,206.40万元
应收账款	350,624,073.72	175,432,030.99	99.86%	主要系公司2020年第3季度收入占前3季度收入之和的50%以上，而第3季度收入形成的应收账款大部分未到信用期末收款所致
存货	185,895,694.61	101,913,893.73	82.40%	主要系订单增长公司大幅备料及发出商品增加所致
应付票据	84,740,361.70	62,919,056.62	34.68%	主要系公司原材料采购金额增加所致

资产负债表项目	期末数	上年年末数	变动幅度	变动原因说明
应付账款	199,657,160.34	97,498,789.32	1.05 倍	主要系公司 2020 年第 3 季度原材料采购金额占前 3 季度收入之和的 50% 以上, 而第 3 季度原材料采购形成的应付账款大部分未到信用期末付款所致
利润表项目	年初至本中期末	上年年初至上年度可比中期末	变动幅度	变动原因说明
营业收入	664,959,193.23	509,598,813.87	30.49%	主要系小家电和电动工具销售增加





会计师事务所 执业证书

名称：天健会计师事务所（特殊普通合伙）

首席合伙人：胡少先

主任会计师：

经营场所：浙江省杭州市西溪路128号6楼

组织形式：特殊普通合伙

执业证书编号：330000001

批准执业文号：浙财会〔2011〕25号

批准执业日期：1998年11月21日设立，2011年6月28日改制



证书序号：0007666

说明

- 1、《会计师事务所执业证书》是证明持有人经财政部门依法审批，准予执行注册会计师法定业务的凭证。
- 2、《会计师事务所执业证书》记载事项发生变动的，应当向财政部门申请换发。
- 3、《会计师事务所执业证书》不得伪造、涂改、出租、出借、转让。
- 4、会计师事务所终止或执业许可注销的，应当向财政部门交回《会计师事务所执业证书》。



发证机关：

2019年12月25日

中华人民共和国财政部制

仅为深圳市振邦智能科技股份有限公司2020年第三季度审阅报告之目的而提供文件的复印件，仅用于说明天健会计师事务所（特殊普通合伙）具有执业资质未经本所书面同意，此文件不得用作任何其他用途，亦不得向第三方传送或披露。



证书序号：000390

会计师事务所 证券、期货相关业务许可证

经财政部、中国证券监督管理委员会审查，批准
天健会计师事务所（特殊普通合伙） 执行证券、期货相关业务。

首席合伙人：胡少先



证书号：44

发证时间：二〇一一年十一月八日

证书有效期至：二〇一一年十一月八日



仅为深圳市振邦智能科技股份有限公司2020年第三季度审阅报告之目的而提供文件的复印件，仅用于说明天健会计师事务所（特殊普通合伙）具有证券期货相关业务执业资质未经本所书面同意，此文件不得用作任何其他用途，亦不得向第三方传送或披露。



营业执照

(副本)

统一社会信用代码
913300005793421213 (1/3)

扫描二维码
获取企业信用信息
公示系统，了解更多
企业、备案、公示、监
管信息



名称 天健会计师事务所(特殊普通合伙)

成立日期 2011年07月18日

类型 特殊普通合伙企业

合伙期限 2011年07月18日至长期

执行事务合伙人 胡少先

主要经营场所 浙江省杭州市西湖区西溪路128号6楼

经营范围

审计企业会计报表、出具审计报告，验证企业资本，出具验资报告；办理企业合并、分立、清算事宜中的审计业务，出具有关报告；基本建设年度决算审计，代理记账，会计咨询、税务咨询、管理咨询、会计培训；信息系统审计；法律、法规规定及其他业务。(依法须经批准的项目，经相关部门批准后方可开展经营活动)

登记机关

2020



国家企业信用信息公示系统网址：<http://www.gsxt.gov.cn>

本所于每年1月1日至6月30日通过
(特殊普通合伙)系统报送公示年度报告。

国家市场监督管理总局监制

仅为深圳市振邦智能科技股份有限公司2020年第三季度审阅报告之目的而提供文件的复印件，仅用于说明天健会计师事务所(特殊普通合伙)合法经营未经本所书面同意，此文件不得用作任何其他用途，亦不得向第三方传
送或披露。

证书编号: 440300310497
No. of Certificate

批准注册协会: 深圳市注册会计师协会
Authorized Institute of CPAs

发证日期: 2001 年 05 月 08 日
Date of Issuance

2018年3月换发

姓名: 张云鹤
Full name: 张云鹤
性别: 男
Sex: 男
出生日期: 1960-03-26
Date of birth: 1960-03-26
工作单位: 天健会计师事务所
Working unit: 天健会计师事务所
身份证号: 440301196003264434
Identity card No.: 440301196003264434



张云鹤(440300310497), 已通过广东省注册会计师协会2018年任职资格检查。通过文号: 粤注协〔2018〕68号。



张云鹤(440300310497), 已通过广东省注册会计师协会2019年任职资格检查。通过文号: 粤注协〔2019〕94号。



张云鹤(440300310497), 已通过广东省注册会计师协会2020年任职资格检查。通过文号: 粤注协〔2020〕132号。



年 月 日
/y /m /d



仅为深圳市振邦智能科技股份有限公司2020年第3季度审阅报告之目的而提供文件的复印件, 仅用于说明张云鹤是中国注册会计师, 未经张云鹤本人书面同意, 此文件不得用作任何其他用途, 亦不得向第三方传送或披露。

<p>证书编号: No. of Certificate 110101301476</p> <p>批准注册协会: Authorized Institute of CPAs 深圳市注册会计师协会</p> <p>发证日期: Date of Issuance 2018 06 25</p>	<p>姓名: 翟文杰 Full name: 翟文杰</p> <p>性别: 女 Sex: 女</p> <p>出生日期: 1987-05-28 Date of birth: 1987-05-28</p> <p>工作单位: 瑞华会计师事务所(特殊普通 合伙)深圳分所 Working unit: 瑞华会计师事务所</p> <p>身份证号码: Identity card No. 44132419870528342*</p> 
<p>注册会计师工作单位变更事项登记 Registration of the Change of Working Unit by a CPA</p> <p>同意调出 Agree the holder to be transferred from</p> <p>瑞华会计师事务所 (特殊)深圳分所 CPAs</p> <p>转出协会盖章 Stamp of the transfer-out Institute of CPAs 2019 年 11 月 11 日 y m d</p> <p>同意调入 Agree the holder to be transferred to</p> <p>大德会计师事务所 广东省注册会计师协会 转会转所 专用章 2019 年 12 月 10 日 CPAs</p> <p>年 月 日 y m d</p>	 <p>翟文杰(110101301476), 已通过广东省注册会计师协会2020 年任职资格检查。通过文号: 粤注协(2020)132号。</p>  <p>110101301476</p> <p>年 月 日 y m d</p>

仅为深圳市振邦智能科技股份有限公司 2020 年第 3 季度审阅报告之目的而提供文件的复印件, 仅用于说明翟文杰是中国注册会计师, 未经翟文杰本人书面同意, 此文件不得用作任何其他用途, 亦不得向第三方传送或披露。