

目 录

一、审阅报告	第 1 页
二、财务报表	第 2—4 页
(一) 资产负债表	第 2 页
(二) 利润表	第 3 页
(三) 现金流量表	第 4 页
三、财务报表附注	第 5—18 页

审 阅 报 告

天健审〔2020〕10014号

火星人厨具股份有限公司全体股东：

我们审阅了后附的火星人厨具股份有限公司（以下简称火星人公司）2020年1-9月度财务报表，包括2020年9月30日的资产负债表，2020年1-9月的利润表和现金流量表，以及财务报表附注。这些财务报表的编制是火星人公司管理层的责任，我们的责任是在实施审阅工作的基础上对这些财务报表出具审阅报告。

我们按照《中国注册会计师审阅准则第2101号——财务报表审阅》的规定执行了审阅业务。该准则要求我们计划和实施审阅工作，以对财务报表是否不存在重大错报获取有限保证。审阅主要限于询问火星人公司有关人员和财务数据实施分析程序，提供的保证程度低于审计。我们没有实施审计，因而不发表审计意见。

根据我们的审阅，我们没有注意到任何事项使我们相信火星人公司2020年1-9月财务报表没有按照企业会计准则的规定编制，未能在所有重大方面公允反映火星人公司的财务状况、经营成果和现金流量。

天健会计师事务所（特殊普通合伙）



中国注册会计师：

中国注册会计师：

二〇二〇年十月二十九日

资产负债表

2020年9月30日

会企01表

单位：人民币元

编制单位：大亚人厨具股份有限公司

资产	注释号	期末数	上年年末数	负债和所有者权益	注释号	期末数	上年年末数
流动资产：				流动负债：			
货币资金	1	431,926,202.65	314,055,685.20	短期借款	4	79,866,805.00	29,835,688.49
交易性金融资产				交易性金融负债			
衍生金融资产				衍生金融负债			
应收票据				应付票据		36,860,000.00	66,690,000.00
应收账款	2	70,810,064.41	49,344,581.80	应付账款		218,226,621.55	198,259,445.22
应收款项融资		4,422,459.91		预收款项		15,531,045.53	73,833,267.61
预付款项		25,202,590.03	6,469,633.77	合同负债		63,973,683.83	
其他应收款		7,961,541.43	5,806,216.98	应付职工薪酬		30,551,140.88	33,673,863.61
存货	3	165,439,586.86	120,771,764.33	应交税费		57,277,477.70	30,636,911.52
合同资产				其他应付款		65,974,750.90	56,109,979.27
持有待售资产				持有待售负债			
一年内到期的非流动资产				一年内到期的非流动负债			
其他流动资产		10,964,005.21	9,385,684.92	其他流动负债	5	89,556,236.48	66,283,599.00
流动资产合计		716,726,450.50	505,833,567.00	流动负债合计		657,817,761.87	555,322,754.72
				非流动负债：			
非流动资产：				长期借款			
债权投资				应付债券			
其他债权投资				其中：优先股			
长期应收款				永续债			
长期股权投资				租赁负债			
其他权益工具投资				长期应付款			
其他非流动金融资产				长期应付职工薪酬			
投资性房地产				预计负债	6	12,027,952.14	9,326,163.96
固定资产		482,822,553.25	480,571,535.58	递延收益		10,618,363.57	10,295,368.49
在建工程		141,358,355.30	99,501,546.16	递延所得税负债			
生产性生物资产				其他非流动负债			
油气资产				非流动负债合计		22,646,315.71	19,621,532.45
使用权资产				负债合计		680,464,077.58	574,944,287.17
无形资产		53,709,507.29	53,493,892.43	所有者权益(或股东权益)：			
开发支出				实收资本(或股本)		364,500,000.00	364,500,000.00
商誉				其他权益工具			
长期待摊费用		1,122,051.57	1,640,741.44	其中：优先股			
递延所得税资产		16,434,546.54	13,402,883.62	永续债			
其他非流动资产		5,761,974.86	2,376,570.03	资本公积		525,706.35	525,706.35
非流动资产合计		701,208,988.81	650,987,169.26	减：库存股			
资产总计		1,417,935,439.31	1,156,820,736.26	其他综合收益			
				专项储备			
				盈余公积		50,652,941.37	50,657,226.70
				未分配利润		321,792,714.01	166,193,516.04
				所有者权益合计		737,471,361.73	581,876,449.09
				负债和所有者权益总计		1,417,935,439.31	1,156,820,736.26

法定代表人：

主管会计工作的负责人：

会计机构负责人：

第 2 页 共 18 页



利润表

2020年1-9月

会企02表

编制单位：火星入册具股份有限公司

单位：人民币元

项目	注释号	2020年1-9月	2019年1-9月
一、营业收入	1	1,004,980,940.37	833,969,160.05
减：营业成本	1	497,567,781.31	403,521,291.72
税金及附加		7,979,811.56	5,046,181.50
销售费用	2	257,309,102.28	209,856,078.68
管理费用	3	35,786,181.80	26,662,717.67
研发费用	4	38,883,248.78	28,441,319.37
财务费用		-1,885,989.17	103,868.59
其中：利息费用		1,312,593.98	900,627.39
利息收入		3,408,008.93	981,032.42
加：其他收益		7,893,980.41	2,432,234.90
投资收益（损失以“-”号填列）		1,655,457.51	283,232.88
其中：对联营企业和合营企业的投资收益			
以摊余成本计量的金融资产终止确认收益			
净敞口套期收益（损失以“-”号填列）			
公允价值变动收益（损失以“-”号填列）			
信用减值损失（损失以“-”号填列）		-1,691,023.63	-408,294.67
资产减值损失（损失以“-”号填列）		-1,117,442.69	-245,041.99
资产处置收益（损失以“-”号填列）		1,084,339.94	-2,451,369.43
二、营业利润（亏损以“-”号填列）		177,166,115.35	159,948,464.21
加：营业外收入		6,357,573.03	6,728,632.16
减：营业外支出		4,386,300.85	1,322,318.32
三、利润总额（亏损总额以“-”号填列）		179,137,387.53	165,354,778.05
减：所得税费用		23,499,621.62	22,457,261.53
四、净利润（净亏损以“-”号填列）		155,637,765.91	142,897,516.52
（一）持续经营净利润（净亏损以“-”号填列）		155,637,765.91	142,897,516.52
（二）终止经营净利润（净亏损以“-”号填列）			
五、其他综合收益的税后净额			
（一）不能重分类进损益的其他综合收益			
1. 重新计量设定受益计划变动额			
2. 权益法下不能转损益的其他综合收益			
3. 其他权益工具投资公允价值变动			
4. 企业自身信用风险公允价值变动			
5. 其他			
（二）将重分类进损益的其他综合收益			
1. 权益法下可转损益的其他综合收益			
2. 其他债权投资公允价值变动			
3. 金融资产重分类计入其他综合收益的金额			
4. 其他债权投资信用减值准备			
5. 现金流量套期储备			
6. 外币财务报表折算差额			
7. 其他			
六、综合收益总额		155,637,765.91	142,897,516.52
七、每股收益：			
（一）基本每股收益		0.43	0.39
（二）稀释每股收益		0.43	0.39

法定代表人：

主管会计工作的负责人：

会计机构负责人：

第 3 页 共 18 页

3-2-2-4

现金流量表

2020年1-9月

会企03表

编制单位：火星人厨具股份有限公司

单位：人民币元

项目	2020年1-9月	2019年1-9月
一、经营活动产生的现金流量：		
销售商品、提供劳务收到的现金	1,118,418,958.04	947,250,390.10
收到的税费返还		
收到其他与经营活动有关的现金	50,767,251.97	21,547,360.64
经营活动现金流入小计	1,169,186,210.01	968,797,750.74
购买商品、接受劳务支付的现金	500,494,127.35	381,279,240.04
支付给职工以及为职工支付的现金	147,195,923.45	110,427,923.57
支付的各项税费	61,664,849.29	54,926,309.71
支付其他与经营活动有关的现金	245,335,186.40	226,642,335.18
经营活动现金流出小计	954,690,086.49	773,275,808.50
经营活动产生的现金流量净额	214,496,123.52	195,521,942.24
二、投资活动产生的现金流量：		
收回投资收到的现金	130,000,000.00	50,000,000.00
取得投资收益收到的现金	1,655,457.51	283,232.88
处置固定资产、无形资产和其他长期资产收回的现金净额	556,372.88	736,905.13
处置子公司及其他营业单位收到的现金净额		
收到其他与投资活动有关的现金	983,000.00	4,175,000.00
投资活动现金流入小计	133,194,830.39	55,195,138.01
购建固定资产、无形资产和其他长期资产支付的现金	133,160,675.96	172,137,989.10
投资支付的现金	130,000,000.00	50,000,000.00
取得子公司及其他营业单位支付的现金净额		
支付其他与投资活动有关的现金	3,307,000.00	
投资活动现金流出小计	266,467,675.96	222,137,989.10
投资活动产生的现金流量净额	-133,272,845.57	-166,942,851.09
三、筹资活动产生的现金流量：		
吸收投资收到的现金		
取得借款收到的现金	99,600,000.00	29,800,000.00
收到其他与筹资活动有关的现金		
筹资活动现金流入小计	99,600,000.00	29,800,000.00
偿还债务支付的现金	49,600,000.00	33,000,000.00
分配股利、利润或偿付利息支付的现金	1,281,477.47	54,637,847.21
支付其他与筹资活动有关的现金	1,745,283.03	471,698.10
筹资活动现金流出小计	52,626,760.50	88,109,545.31
筹资活动产生的现金流量净额	46,973,239.50	-58,309,545.31
四、汇率变动对现金及现金等价物的影响		
五、现金及现金等价物净增加额	128,196,517.45	-29,730,454.16
加：期初现金及现金等价物余额	296,357,685.20	173,593,853.49
六、期末现金及现金等价物余额	424,554,202.65	143,863,399.33

法定代表人：

主管会计工作的负责人：

会计机构负责人：

第 4 页 共 18 页



火星人厨具股份有限公司

财务报表附注

2020年1-9月

金额单位：人民币元

一、公司基本情况

火星人厨具股份有限公司（以下简称公司或本公司）前身系原浙江火星人厨具有限公司（以下简称火星人有限），火星人有限系原由自然人黄卫斌、朱正耀和董其良共同出资设立，于2010年4月8日在海宁市工商行政管理局登记注册，取得注册号为330481000074399的企业法人营业执照。火星人有限以2016年7月31日为基准日，整体变更为股份有限公司，于2016年11月9日在嘉兴市市场监督管理局登记注册，总部位于浙江省海宁市。公司现持有统一社会信用代码为91330481554013049C的营业执照，注册资本36,450.00万元，股份总数36,450万股（每股面值1元）。

本公司属家用厨房电器制造行业。主要经营活动为厨房电器、其他家用电力器具的研发、生产和销售。产品主要有：集成灶、集成水槽、集成橱柜、家用烤箱、蒸汽炉、消毒柜、洗碗机等。

二、遵循企业会计准则的声明

本公司所编制的财务报表符合企业会计准则的要求，除本财务报表附注三所述的会计政策变更事项外，采用的会计政策与上年度财务报表相一致，真实、完整地反映了公司的财务状况、经营成果和现金流量等有关信息。

三、公司会计政策变更

企业会计准则变化引起的会计政策变更

1. 公司自2020年1月1日起执行财政部修订后的《企业会计准则第14号——收入》（以下简称新收入准则）。根据相关新旧准则衔接规定，对可比期间信息不予调整，首次执行日执行新准则的累积影响数调整本报告期初留存收益及财务报表其他相关项目金额。

(1) 执行新收入准则对公司2020年1月1日财务报表的主要影响如下：

第5页共18页

项 目	资产负债表		
	2019 年 12 月 31 日	新收入准则调整影响	2020 年 1 月 1 日
其他流动资产	9,385,684.92	1,981,384.64	11,367,069.56
预收款项	73,833,267.61	-41,239,373.32	32,593,894.29
合同负债		36,546,100.28	36,546,100.28
其他流动负债	66,283,599.00	4,750,993.04	71,034,592.04
预计负债	9,326,163.96	1,981,384.64	11,307,548.60
应交税费	30,636,911.52	-14,866.73	30,622,044.79
未分配利润	166,193,516.04	-38,567.94	166,154,948.10
盈余公积	50,657,226.70	-4,285.33	50,652,941.37

(2) 对 2020 年 1 月 1 日之前发生的合同变更，公司采用简化处理方法，对所有合同根据合同变更的最终安排，识别已履行的和尚未履行的履约义务、确定交易价格以及在已履行的和尚未履行的履约义务之间分摊交易价格。采用该简化方法对公司财务报表无重大影响。

2. 公司自 2020 年 1 月 1 日起执行财政部于 2019 年度颁布的《企业会计准则解释第 13 号》，该项会计政策变更采用未来适用法处理。

四、经营季节性特征

公司经营活动存在一定季节性特征。家用厨房电器制造业的销售量与家庭装修意愿相关度较高，行业呈现出一定的季节性特征。受国人传统消费习惯和节假日效应的影响，每年十月至春节是国内家装、婚嫁等的高峰时段，也是消费者购置厨房电器的高峰时段；另外，近年受电子商务快速发展的影响，每年“6.18”、“双十一”等电商购物节所在的月份，公司在线上渠道开展的促销力度和折扣幅度远大于其他月份，使得 6-7 月和 11-12 月销售的产品数量和金额均处于全年的较高水平。整体而言，每年的三、四季度是公司的销售旺季，公司该期间实现的收入通常占全年收入的 60%以上。公司收入及利润存在季节性波动的特征，进而导致经营业绩存在一定的季节性波动风险。

五、性质特别或者金额异常的财务报表项目注释

说明：本财务报表附注的上年年末数指 2019 年 12 月 31 日财务报表数，期初数指财务报表上年年末数按新收入准则调整后的 2020 年 1 月 1 日的的数据，期末数指 2020 年 9 月 30

日财务报表数，本期数指 2020 年 1-9 月，上年同期数指 2019 年 1-9 月。

(一) 资产负债表项目注释

1. 货币资金

(1) 明细情况

项 目	期末数	期初数
库存现金	6,334.60	1,214.60
银行存款	421,805,246.05	294,332,518.37
其他货币资金	10,114,622.00	19,721,952.23
合 计	431,926,202.65	314,055,685.20

(2) 其他说明

期末数和期初数为开具银行承兑汇票存入保证金金额分别为 7,372,000.00 元和 17,698,000.00 元，且该等资金均已用于质押。

2. 应收账款

(1) 明细情况

1) 类别明细情况

种 类	期末数				账面价值
	账面余额		坏账准备		
	金额	比例(%)	金额	计提比例(%)	
单项计提坏账准备					
按组合计提坏账准备	74,539,295.53	100.00	3,729,231.12	5.00	70,810,064.41
合 计	74,539,295.53	100.00	3,729,231.12	5.00	70,810,064.41

(续上表)

种 类	期初数				账面价值
	账面余额		坏账准备		
	金额	比例(%)	金额	计提比例(%)	
单项计提坏账准备					
按组合计提坏账准备	51,943,904.56	100.00	2,599,322.76	5.00	49,344,581.80
合 计	51,943,904.56	100.00	2,599,322.76	5.00	49,344,581.80

2) 采用组合计提坏账准备的应收账款

信用风险特征组合中，采用账龄损失率对照表计提坏账准备的应收账款

账龄	期末数			期初数		
	账面余额	坏账准备	计提比例(%)	账面余额	坏账准备	计提比例(%)
1年以内	74,493,968.87	3,724,698.45	5.00	51,907,314.84	2,595,365.74	5.00
1-2年	45,326.66	4,532.67	10.00	33,609.22	3,360.92	10.00
2-3年				2,980.50	596.10	20.00
小计	74,539,295.53	3,729,231.12	5.00	51,943,904.56	2,599,322.76	5.00

(2) 坏账准备变动情况

项目	期初数	本期增加		本期减少		期末数
		计提	收回	转回	核销	
按组合计提坏账准备	2,599,322.76	3,795,230.33		2,599,322.76	65,999.21	3,729,231.12
小计	2,599,322.76	3,795,230.33		2,599,322.76	65,999.21	3,729,231.12

(3) 报告期实际核销的应收账款情况

项目	本期数
实际核销的应收账款金额	65,999.21

(4) 期末应收账款金额前5名情况

序号	单位名称	账面余额	占应收账款余额的比例(%)	坏账准备
1	北京京东世纪贸易有限公司	41,790,182.46	56.06	2,089,509.12
2	苏宁易购集团股份有限公司苏宁采购中心	11,503,555.30	15.43	575,177.77
3	北京居然之家家居建材超市有限公司	619,815.03	0.83	30,990.75
	北京居然之家十里河家居建材市场有限公司	301,164.00	0.40	15,058.20
	北京居然之家杨庄家居建材有限公司	262,221.06	0.35	13,111.05
	北京居然之家家居建材市场有限公司	208,837.43	0.28	10,441.87
	北京居然之家顺西路家居建材市场有限公司	78,599.23	0.11	3,929.96
	北京居然之家玉泉营家居建材市场有限公司	70,960.00	0.10	3,548.00
	济南居然之家家居建材市场物业管理有限公司	27,379.00	0.04	1,368.95
	居然之家小计	1,568,975.75	2.11	78,448.78
4	杭州畅众环保科技有限公司(浙江省杭	1,394,343.25	1.87	69,717.16

	州区域经销商)			
5	李新才(安徽省合肥信地区域经销商)	1,219,982.80	1.64	60,999.14
	小计	57,477,039.56	77.11	2,873,851.97

3. 存货

(1) 明细情况

项目	期末数			期初数		
	账面余额	跌价准备	账面价值	账面余额	跌价准备	账面价值
原材料	51,944,884.40	423,023.43	51,521,860.97	30,728,252.29	213,298.52	30,514,953.77
在产品	15,676,379.89		15,676,379.89	10,484,511.01		10,484,511.01
库存商品	77,583,771.76	472,746.58	77,111,025.18	65,358,675.53	165,144.99	65,193,530.54
发出商品	20,147,440.59	45,896.87	20,101,543.72	14,228,035.03	45,896.87	14,182,138.16
委托加工物资	1,028,777.10		1,028,777.10	396,630.85		396,630.85
合计	166,381,253.74	941,666.88	165,439,586.86	121,196,104.71	424,340.38	120,771,764.33

(2) 存货跌价准备

1) 明细情况

项目	期初数	本期增加		本期减少		期末数
		计提	其他	转回	转销	
原材料	213,298.52	628,839.50			419,114.59	423,023.43
库存商品	165,144.99	488,603.19			181,001.60	472,746.58
发出商品	45,896.87					45,896.87
小计	424,340.38	1,117,442.69			600,116.19	941,666.88

2) 确定可变现净值的具体依据、报告期转回或转销存货跌价准备的原因

项目	确定可变现净值的具体依据	本期转销存货跌价准备的原因
原材料	相关产成品估计售价减去至完工估计将要发生的成本、估计的销售费用以及相关税费后的金额确定可变现净值	本期存货实现最终的销售，相应转销对应的存货跌价准备
库存商品		
发出商品		

4. 短期借款

项目	期末数	期初数

抵押借款	10,023,611.94	29,835,688.49
抵押+保证借款	19,821,323.78	
信用借款	50,021,869.28	
合 计	79,866,805.00	29,835,688.49

5. 其他流动负债

项 目	期末数	期初数
线上销量专项返利	67,930,216.18	66,283,599.00
年度销售返利	13,308,000.00	
应交税费—待转销项税额	8,318,020.30	4,750,993.04
合 计	89,556,236.48	71,034,592.04

6. 预计负债

项 目	期末数	期初数
售后服务费用	9,131,635.96	7,202,292.51
预计退货	2,896,316.18	4,105,256.09
合 计	12,027,952.14	11,307,548.60

(二) 利润表项目注释

1. 营业收入/营业成本

(1) 明细情况

项 目	本期数	上年同期数
主营业务收入	993,169,000.72	824,645,261.60
其他业务收入	11,811,939.65	9,323,898.45
营业成本	497,567,781.31	403,521,291.72

(2) 主营业务收入按主要类别的分解信息

本期数

报告分部	经销模式	电商直营模式	线下直营模式	其他	小 计
主要经营地区					

国内	696,966,890.99	252,134,355.96	29,638,511.23	14,429,242.54	993,169,000.72
小 计	696,966,890.99	252,134,355.96	29,638,511.23	14,429,242.54	993,169,000.72
主要产品类型					
集成灶	603,431,579.16	236,741,096.36	24,490,810.56	11,902,559.71	876,566,045.79
集成水槽和 集成洗碗机	43,374,032.12	15,335,539.27	3,551,538.05	603,274.08	62,864,383.52
其他	50,161,279.71	57,720.33	1,596,162.62	1,923,408.75	53,738,571.41
小 计	696,966,890.99	252,134,355.96	29,638,511.23	14,429,242.54	993,169,000.72
收入确认时间					
商品（在某 一时点转让）	696,966,890.99	252,134,355.96	29,638,511.23	14,429,242.54	993,169,000.72
小 计	696,966,890.99	252,134,355.96	29,638,511.23	14,429,242.54	993,169,000.72

(3) 本期公司前 5 名客户的营业收入情况

客户名称	营业收入	占公司全部营业收入的比例(%)
北京京东世纪贸易有限公司	95,997,874.45	9.55
苏宁易购集团股份有限公司苏宁采购中心	18,155,279.94	1.81
杭州畅众环保科技有限公司（浙江省杭州区域经销商）	11,462,202.30	1.14
郑州聚安厨具有限公司（河南郑州区域经销商）	6,032,441.72	0.60
杨倩云（重庆区域经销商）	4,737,362.04	0.47
小 计	136,385,160.45	13.57

2. 销售费用

项 目	本期数	上年同期数
广告宣传费	92,647,005.14	73,599,444.99
职工薪酬	54,207,108.76	39,771,602.60
差旅费	7,054,808.13	7,039,123.39
营销推广费	31,292,137.39	24,938,242.82
电商费用	33,328,698.94	32,704,503.65
物流运输费	17,033,104.72	19,966,089.97
办公费	5,996,808.27	4,719,523.40

售后服务费	7,251,857.21	2,514,708.94
其他	8,497,573.72	4,602,838.92
合 计	257,309,102.28	209,856,078.68

3. 管理费用

项 目	本期数	上年同期数
职工薪酬	15,889,889.71	11,609,620.56
咨询服务费	2,805,045.06	2,896,966.63
摊销与折旧	6,866,317.39	3,638,326.71
办公费	6,734,910.57	5,588,484.06
差旅费	176,442.76	529,030.54
业务招待费	2,356,340.98	1,172,878.54
其他	957,235.33	1,227,410.63
合 计	35,786,181.80	26,662,717.67

4. 研发费用

项 目	本期数	上年同期数
职工薪酬	27,173,591.10	18,023,184.65
直接投入	5,975,890.00	4,191,808.47
折旧与摊销	1,280,601.80	777,708.01
委外研发费	2,899,448.28	2,610,260.04
差旅费	177,546.19	495,432.04
其他	1,376,171.41	2,342,926.16
合 计	38,883,248.78	28,441,319.37

六、关联方关系及其交易

(一) 关联方关系

关联方名称	与本公司的关系
黄卫斌	实际控制人

胡明义	公司董事、副总经理
浙江海宁农村商业银行股份有限公司	公司独立董事叶时金担任董事的单位

(二) 关联方交易情况

1. 无关联采购商品和接受劳务。

2. 出售商品和提供劳务

关联方名称	本期数	上年同期数
胡明义	3,898.23	
小 计	3,898.23	

3. 无关联方未结算项目。

4. 关联担保

关联方为本公司借款提供担保情况：

担保方	金融机构	担保金额(万元)	担保起始日	担保到期日	担保是否已经履行完毕	业务类型
黄卫斌	农业银行海宁尖山支行	1,980.00	2020.3.16	2022.3.15	否	短期借款
		2,662.00	2022.3.16	2022.3.15	否	应付票据

5. 与浙江海宁农村商业银行股份有限公司存贷款往来事项

(1) 存款款项情况

期 间	期初数	本期增加	本期减少	期末余额
本期数	151,950,888.49	1,396,086,385.49	1,347,139,974.86	200,897,299.12
上年同期数	30,103,260.13	515,658,981.35	535,723,608.85	10,038,632.63

(2) 收付财务费用情况

项 目	本期数	上年同期数
利息收入	2,852,825.85	360,564.00
利息支出	216,722.27	
手续费	1,383.40	1,188.00

(3) 短期借款情况

贷款银行	借款日期	到期日期	利率	余额	信用/保证/抵(质)押
浙江海宁农村商业银行股份有限公司马桥支行	2020/3/17	2021/3/16	4.15%	10,000,000.00	信用

七、其他重要事项

(一) 或有事项

截至资产负债表日，本公司不存在需要披露的重要或有事项。

(二) 承诺事项

经公司2018年第一次临时股东大会、2019年第一次临时股东大会及2019年第三次临时股东大会审议通过，公司拟公开发行不超过4,050万股人民币普通股，募集资金扣除发行费用后的净额将全部投资于以下项目：

单位：万元

项目名称	项目投资总额	募集资金投资额	备案文号
智能集成灶产业园项目	69,525.89	52,712.37	海经技备案[2017]249号
研发中心及信息化建设技改项目	11,490.47	11,490.47	20193304813803811388
集成灶生产线升级扩产项目	23,718.76	23,718.76	20193304813803811070
合计	104,735.12	87,921.60	

本次募集资金到位前，公司根据项目的实际进度，可以利用自有资金和银行借款进行先期投入。募集资金到位后，将用于置换先期投入资金及支付项目建设剩余款项。

(三) 资产受限情况

截至期末，本公司资产受限情况如下：

项目	账面价值	受限原因
货币资金	7,372,000.00	质押
固定资产	233,055,382.27	抵押
在建工程	127,121,682.01	抵押
无形资产	46,300,380.31	抵押
合计	413,849,444.59	

八、其他补充资料

(一) 非经常性损益

项 目	本期数
非流动性资产处置损益，包括已计提资产减值准备的冲销部分	-1,518,870.09
越权审批，或无正式批准文件，或偶发性的税收返还、减免	
计入当期损益的政府补助（与公司正常经营业务密切相关，符合国家政策规定、按照一定标准定额或定量持续享受的政府补助除外）	7,955,533.45
计入当期损益的对非金融企业收取的资金占用费	
企业取得子公司、联营企业及合营企业的投资成本小于取得投资时应享有被投资单位可辨认净资产公允价值产生的收益	
非货币性资产交换损益	
委托他人投资或管理资产的损益	
因不可抗力因素，如遭受自然灾害而计提的各项资产减值准备	
债务重组损益	
企业重组费用，如安置职工的支出、整合费用等	
交易价格显失公允的交易产生的超过公允价值部分的损益	
同一控制下企业合并产生的子公司期初至合并日的当期净损益	
与公司正常经营业务无关的或有事项产生的损益	
除同公司正常经营业务相关的有效套期保值业务外，持有以公允价值计量且其变动计入当期损益的金融资产、金融负债产生的公允价值变动收益，以及处置以公允价值计量且其变动计入当期损益的金融资产、金融负债和可供出售金融资产取得的投	1,655,457.51
单独进行减值测试的应收款项减值准备转回	
对外委托贷款取得的损益	
采用公允价值模式进行后续计量的投资性房地产公允价值变动产生的损益	
根据税收、会计等法律、法规的要求对当期损益进行一次性调整对当期损益的影响	
受托经营取得的托管费收入	
除上述各项之外的其他营业外收入和支出	3,731,153.42

其他符合非经常性损益定义的损益项目	
小 计	11,823,274.29
减：企业所得税影响数（所得税减少以“-”表示）	1,846,112.78
少数股东权益影响额(税后)	
归属于母公司所有者的非经常性损益净额	9,977,161.51

（二）净资产收益率及每股收益

1. 明细情况

报告期利润	加权平均净资产收益率(%)	每股收益(元/股)	
		基本每股收益	稀释每股收益
归属于公司普通股股东的净利润	23.59	0.43	0.43
扣除非经常性损益后归属于公司普通股股东的净利润	22.08	0.40	0.40

2. 加权平均净资产收益率的计算过程

项 目	序号	本期数
归属于公司普通股股东的净利润	A	155,637,765.91
非经常性损益	B	9,977,161.51
扣除非经常性损益后的归属于公司普通股股东的净利润	C=A-B	145,660,604.40
归属于公司普通股股东的期初净资产	D	581,833,595.82
发行新股或债转股等新增的、归属于公司普通股股东的净资产	E	
新增净资产次月起至报告期期末的累计月数	F	
回购或现金分红等减少的、归属于公司普通股股东的净资产	G	
减少净资产次月起至报告期期末的累计月数	H	
报告期月份数	K	9
加权平均净资产	$L=D+A/2+E\times F/K-G\times H/K$	659,652,478.78


加权平均净资产收益率	M=A/L	23.59%
扣除非经常损益加权平均净资产收益率	N=C/L	22.08%

(三) 公司主要财务报表项目的异常情况及原因说明

资产负债表项目	期末数	期初数	变动幅度	变动原因说明
货币资金	431,926,202.65	314,055,685.20	37.53%	主要系本期销售回款较多所致。
应收账款	70,810,064.41	49,344,581.80	43.50%	主要系京东自营和苏宁易购销售已结算未收款增加所致。
预付款项	25,202,590.03	6,469,633.77	289.55%	主要系期末预付经营费用增加较多所致。
存货	165,439,586.86	120,771,764.33	36.99%	主要系公司加大“双11”备货。
在建工程	141,358,355.30	99,501,546.16	42.07%	主要系年产三万套集成灶项目继续投入建设所致。
其他非流动资产	5,761,974.86	2,376,570.03	142.45%	主要系预付长期资产购置款增加所致。
短期借款	79,866,805.00	29,835,688.49	167.69%	主要系生产经营需要增加短期借款所致。
应付票据	36,860,000.00	66,690,000.00	-44.73%	主要系本期开具银行承兑汇票减少所致。
预收款项	15,531,045.53	32,593,894.29	-52.35%	主要期初预收款项本期转销所致。
合同负债	63,973,683.83	36,546,100.28	75.05%	主要系期末接受订单尚未实现销售增加较多所致。
应交税费	57,277,477.70	30,622,044.79	87.05%	主要系期末应交增值税增加所致。
利润表项目	本期数	上年同期数	变动幅度	变动原因说明
营业收入	1,004,980,940.37	833,969,160.05	20.51%	主要原因系公司加大宣传和推广力度，主要产品销售增加较多。
营业成本	497,567,781.31	403,521,291.72	23.31%	主要原因系同营业收入增加，相应营业成本增加所致。
税金及附加	7,979,811.56	5,046,181.50	58.14%	主要系上年同期土地使用税减免所致。
管理费用	35,786,181.80	26,662,717.67	34.22%	主要系企业管理人员薪酬增加及食堂、行政楼装修转固导致折旧增加所致。
研发费用	38,883,248.78	28,441,319.37	36.71%	主要系公司加大研发投入所致。
财务费用	-1,885,989.17	103,868.59	-1,915.75%	主要系本期购买银行定期存款产生较多利息收入。

其他收益	7,893,980.41	2,432,234.90	224.56%	主要系本期收到政府补助增加所致。
信用减值损失	-1,691,023.63	-408,294.67	314.17%	主要系本期计提应收账款坏账准备较多所致。
资产减值损失	-1,117,442.69	-245,041.99	356.02%	主要系本期计提存货跌价准备较多所致。
营业外支出	4,386,300.85	1,322,318.32	231.71%	主要系本期对外捐赠支出增加所致。





营业执照

(副本)

统一社会信用代码

913300005793421213 (1/3)



扫描二维码
即可查询企业
信用信息
国家企业信用信息公示系统

名称 天健会计师事务所(特殊普通合伙)

类型 特殊普通合伙企业

执行事务合伙人 胡少先

经营范围 审计企业会计报表、出具审计报告；验证企业资本，出具验资报告；办理企业合并、分立、清算事宜中的审计业务，出具有关报告；基本建设年度决算审计；代理记账；会计咨询、税务咨询、管理咨询、会计培训；信息系统审计；法律、法规规定及其他业务。(依法须经批准的项目，经相关部门批准后方可开展经营活动)

成立日期 2011年07月18日

合伙期限 2011年07月18日至长期

主要经营场所 浙江省杭州市西湖区西溪路128号6楼



登记机关

2020

国家企业信用信息公示系统网址: <http://www.gsxt.gov.cn>

市场主体应当于每年1月1日至6月30日通过国家企业信用信息公示系统报送公示年度报告。

国家市场监督管理总局监制

仅为“火星人申报”之目的提供文件的复印件，仅用于说明天健会计师事务所(特殊普通合伙)依法经营未经本所书面同意，此文件不得用作任何其他用途，亦不得向第三方传送或披露。

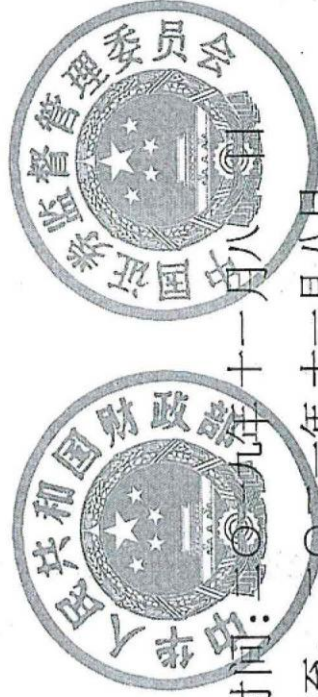


证书序号：000390

会计师事务所 证券、期货相关业务许可证

经财政部、中国证券监督管理委员会审查，批准
天健会计师事务所（特殊普通合伙） 执行证券、期货相关业务。

首席合伙人：胡少先



证书号：44

发证时间：二〇一一年十一月八日
证书有效期至：二〇一二年十一月八日

仅为 火星人申报 之目的而提供文件的复印件，不得用于
说明天健会计师事务所（特殊普通合伙）具有证券期货相关
业务执业资质未经本所书面同意，此文件不得用作任何其他
用途，亦不得向第三方传递或披露。



会计师事务所 执业证书

名称：天健会计师事务所（特殊普通合伙）

首席合伙人：胡少先

主任会计师：

经营场所：浙江省杭州市西溪路128号6楼

组织形式：特殊普通合伙

执业证书编号：33000001

批准执业文号：浙财会（2011）25号


批准执业日期：1998年11月21日设立，2011年6月28日转制



证书序号：0007666

说明

- 1、《会计师事务所执业证书》是证明持有人经财政部门依法审批，准予执行注册会计师法定业务的凭证。
- 2、《会计师事务所执业证书》记载事项发生变动的，应当向财政部门申请换发。
- 3、《会计师事务所执业证书》不得伪造、涂改、出租、出借、转让。
- 4、会计师事务所终止或执业许可注销的，应当向财政部门交回《会计师事务所执业证书》。



发证机关：

2019年12月25日

中华人民共和国财政部制

仅为“火星人申报”之用的而提供文件的复印件，仅用于说明天健会计师事务所（特殊普通合伙）具有执业资质未经本所书面同意，此文件不得用作任何其他用途，亦不得向第三方传递或披露。



7
6.7



证书编号: 330000011893
 No. of Certificate
 批准注册协会: 浙江省注册会计师协会
 Authorized Institute of CPAs
 发证日期: 2003 年 07 月 21 日
 Date of Issuance

姓名: 陈中江
 Full name
 性别: 男
 Sex
 出生日期: 1978-12-25
 Date of birth
 工作单位: 天健会计师事务所(特殊普通合伙)
 Working unit
 身份证号码: 33068218781225055X
 Identity card No.



仅为火星人申报之目的而提供文件的复印件, 仅用于说明陈中江是中国注册会计师, 未经本人书面同意, 此文件不得用作任何其他用途, 亦不得向第三方传送或披露



姓名 Full name 叶怀敏
 性别 Sex 男
 出生日期 Date of birth 1982-02-23
 工作单位 Working unit 天健会计师事务所有限公司
 身份证号码 Identity card No. 330327198202236011

证书编号 No. of Certificate 3300000011803
 授权注册会计师协会 Authorized Institute of CPAs 浙江省注册会计师协会
 发证日期 Date of Issuance 二〇〇八年 二月 二十日

仅为火星人申报之目的而提供文件的复印件, 仅用于说明叶怀敏是中国注册会计师, 未经本人书面同意, 此文件不得用作任何其他用途, 亦不得向第三方传送或披露

