

杭州屹通新材料股份有限公司

审 阅 报 告

目 录

一、审阅报告	第 1 页
二、财务报表	第 2—4 页
(一) 资产负债表	第 2 页
(二) 利润表	第 3 页
(三) 现金流量表	第 4 页
三、财务报表附注	第 5—16 页

审 阅 报 告

天健审〔2020〕10053号

杭州屹通新材料股份有限公司全体股东：

我们审阅了后附的杭州屹通新材料股份有限公司（以下简称屹通新材公司）2020年第3季度财务报表，包括2020年9月30日资产负债表，2020年7-9月和2020年1-9月利润表和现金流量表，以及财务报表附注。这些财务报表的编制是屹通新材公司管理层的责任，我们的责任是在实施审阅工作的基础上对这些财务报表出具审阅报告。

我们按照《中国注册会计师审阅准则第2101号——财务报表审阅》的规定执行了审阅业务。该准则要求我们计划和实施审阅工作，以对财务报表是否不存在重大错报获取有限保证。审阅主要限于询问屹通新材公司有关人员和财务数据实施分析程序，提供的保证程度低于审计。我们没有实施审计，因而不发表审计意见。

根据我们的审阅，我们没有注意到任何事项使我们相信屹通新材公司2020年第3季度财务报表没有按照企业会计准则的规定编制，未能在所有重大方面公允反映屹通新材公司的财务状况、经营成果和现金流量。

天健会计师事务所（特殊普通合伙）



中国注册会计师：

孙文军 

中国注册会计师：

王建 

二〇二〇年十一月二日



资产负债表

2020年9月30日

会合01表

单位：人民币元

编制单位：杭州通新材料股份有限公司

资产	注释号	期末数	上年年末数	负债和所有者权益 (或股东权益)	注释号	期末数	上年年末数
流动资产：				流动负债：			
货币资金	1	25,875,758.87	59,105,214.09	短期借款	5		41,054,295.55
结算备付金				向中央银行借款			
拆出资金				拆入资金			
交易性金融资产				交易性金融负债			
衍生金融资产				衍生金融负债			
应收票据	2	119,085,804.86	133,312,602.96	应付票据			
应收账款	3	52,404,870.95	39,372,250.66	应付账款	6	18,642,005.07	46,249,889.56
应收款项融资				预收款项			692,732.28
预付款项			83,271.31	合同负债		2,262,907.57	
应收保费				卖出回购金融资产款			
应收分保账款				吸收存款及同业存放			
应收分保合同准备金				代理买卖证券款			
其他应收款				代理承销证券款			
买入返售金融资产				应付职工薪酬		1,205,773.61	1,661,835.49
存货	4	28,457,672.49	17,374,075.57	应交税费		3,827,630.72	2,298,069.56
合同资产				其他应付款		29,559.46	25,174.59
持有待售资产				应付手续费及佣金			
一年内到期的非流动资产				应付分保账款			
其他流动资产		227,703.71	30,486.73	持有待售负债			
流动资产合计		226,051,810.88	249,277,901.32	一年内到期的非流动负债			
				其他流动负债			
				流动负债合计		25,967,876.43	91,981,997.03
				非流动负债：			
非流动资产：				保险合同准备金			
发放贷款和垫款				长期借款			
债权投资				应付债券			
其他债权投资				其中：优先股			
长期应收款				永续债			
长期股权投资				租赁负债			
其他权益工具投资		25,526,100.00	25,526,100.00	长期应付款			
其他非流动金融资产				长期应付职工薪酬			
投资性房地产				预计负债			
固定资产		53,543,064.54	58,556,274.50	递延收益		600,000.00	600,000.00
在建工程		21,174,981.26	15,114,885.24	递延所得税负债		251,631.88	292,161.76
生产性生物资产				其他非流动负债			
油气资产				非流动负债合计		851,631.88	892,161.76
使用权资产				负债合计		26,819,508.31	92,874,158.79
无形资产		31,565,496.61	32,082,734.17	所有者权益(或股东权益)：			
开发支出				实收资本(或股本)		75,000,000.00	75,000,000.00
商誉				其他权益工具			
长期待摊费用				其中：优先股			
递延所得税资产		434,261.40	325,250.98	永续债			
其他非流动资产				资本公积		139,816,106.22	139,816,106.22
非流动资产合计		132,243,903.81	131,605,244.89	减：库存股			
资产总计		358,295,714.69	380,883,146.21	其他综合收益		45,892.44	40,316.12
				专项储备			
				盈余公积		7,338,785.42	7,338,785.42
				一般风险准备			
				未分配利润		109,275,422.30	65,813,779.66
				所有者权益合计		331,476,206.38	288,008,987.42
				负债和所有者权益总计		358,295,714.69	380,883,146.21

法定代表人：



主管会计工作的负责人：



会计机构负责人：





利润表

2020年第三季度

会合02表

单位：人民币元

编制单位：杭州杭通新材料股份有限公司

项目	注释号	2020年7-9月	2019年7-9月	2020年1-9月	2019年1-9月
一、营业总收入		95,710,004.19	68,919,952.00	229,666,608.36	202,316,208.13
其中：营业收入	1	95,710,004.19	68,919,952.00	229,666,608.36	202,316,208.13
利息收入					
已赚保费					
手续费及佣金收入					
二、营业总成本		75,729,841.55	58,511,627.43	184,713,098.83	168,248,604.34
其中：营业成本	1	68,490,093.21	50,980,256.40	164,704,386.68	147,661,401.68
利息支出					
手续费及佣金支出					
退保金					
赔付支出净额					
提取保险合同准备金净额					
保单红利支出					
分保费用					
税金及附加		476,016.69	317,172.57	990,378.83	886,929.41
销售费用		2,748,669.32	2,617,215.75	7,090,007.50	7,190,495.07
管理费用		1,164,898.13	1,410,070.41	3,918,177.02	4,228,318.21
研发费用	2	2,887,897.36	2,852,082.85	7,958,244.24	7,445,505.07
财务费用		-37,733.16	334,829.45	51,904.56	835,954.90
其中：利息费用		17,460.42	899,833.33	347,535.61	899,833.33
利息收入		56,319.58	68,727.93	298,675.95	68,727.93
加：其他收益	3	1,342,092.43	1,970,040.00	4,454,819.63	11,297,720.24
投资收益（损失以“-”号填列）				1,189,092.38	1,132,468.95
其中：对联营企业和合营企业的投资收益					
以摊余成本计量的金融资产终止确认收益					
汇兑收益（损失以“-”号填列）					
净敞口套期收益（损失以“-”号填列）					
公允价值变动收益（损失以“-”号填列）					
信用减值损失（损失以“-”号填列）		-590,203.71		-697,620.16	
资产减值损失（损失以“-”号填列）		8,244.98	-290,640.41	-90,138.54	-292,360.14
资产处置收益（损失以“-”号填列）			6,338.40		6,338.40
三、营业利润（亏损以“-”号填列）		20,740,296.34	12,094,062.56	49,809,662.84	46,211,771.24
加：营业外收入			20,811.61		20,811.61
减：营业外支出				732,547.50	
四、利润总额（亏损总额以“-”号填列）		20,740,296.34	12,114,874.17	49,077,115.34	46,232,582.85
减：所得税费用		2,555,293.16	1,287,758.83	5,615,472.70	5,279,273.23
五、净利润（净亏损以“-”号填列）		18,185,003.18	10,827,115.34	43,461,642.64	40,953,309.62
（一）持续经营净利润（净亏损以“-”号填列）		18,185,003.18	10,827,115.34	43,461,642.64	40,953,309.62
（二）终止经营净利润（净亏损以“-”号填列）					
六、其他综合收益的税后净额					
（一）不能重分类进损益的其他综合收益					
1.重新计量设定受益计划变动额					
2.权益法下不能转损益的其他综合收益					
3.其他权益工具投资公允价值变动					
4.企业自身信用风险公允价值变动					
5.其他					
（二）将重分类进损益的其他综合收益					
1.权益法下可转损益的其他综合收益					
2.其他债权投资公允价值变动					
3.金融资产重分类计入其他综合收益的金额					
4.其他债权投资信用减值准备					
5.现金流量套期储备					
6.外币财务报表折算差额					
7.其他					
归属于少数股东的其他综合收益的税后净额					
七、综合收益总额		18,185,003.18	10,827,115.34	43,461,642.64	40,953,309.62
八、每股收益：					
（一）基本每股收益		0.24	0.15	0.58	0.55
（二）稀释每股收益		0.24	0.15	0.58	0.55

法定代表人：

主管会计工作的负责人：

会计机构负责人：



现金流量表

2020年1-9月

会合03表

编制单位：杭州屹通新材料股份有限公司

单位：人民币元

项 目	2020年1-9月	2019年1-9月
一、经营活动产生的现金流量：		
销售商品、提供劳务收到的现金	234,887,166.11	207,925,960.76
客户存款和同业存放款项净增加额		
向中央银行借款净增加额		
向其他金融机构拆入资金净增加额		
收到原保险合同保费取得的现金		
收到再保业务现金净额		
保户储金及投资款净增加额		
收取利息、手续费及佣金的现金		
拆入资金净增加额		
回购业务资金净增加额		
代理买卖证券收到的现金净额		
收到的税费返还	2,994,640.00	3,041,120.00
收到其他与经营活动有关的现金	1,763,240.45	8,345,695.13
经营活动现金流入小计	239,645,046.56	219,312,775.89
购买商品、接受劳务支付的现金	184,987,220.22	165,669,193.52
客户贷款及垫款净增加额		
存放中央银行和同业款项净增加额		
支付原保险合同赔付款项的现金		
拆出资金净增加额		
支付利息、手续费及佣金的现金		
支付保单红利的现金		
支付给职工以及为职工支付的现金	11,025,472.32	11,313,207.57
支付的各项税费	12,411,209.21	12,601,541.52
支付其他与经营活动有关的现金	14,188,589.77	14,603,180.89
经营活动现金流出小计	222,612,491.52	204,187,123.50
经营活动产生的现金流量净额	17,032,555.04	15,125,652.39
二、投资活动产生的现金流量：		
收回投资收到的现金		
取得投资收益收到的现金	1,189,092.38	1,132,468.95
处置固定资产、无形资产和其他长期资产收回的现金净额		
处置子公司及其他营业单位收到的现金净额		
收到其他与投资活动有关的现金		
投资活动现金流入小计	1,189,092.38	1,132,468.95
购建固定资产、无形资产和其他长期资产支付的现金	10,049,271.48	32,347,891.97
投资支付的现金		
质押贷款净增加额		
取得子公司及其他营业单位支付的现金净额		
支付其他与投资活动有关的现金		
投资活动现金流出小计	10,049,271.48	32,347,891.97
投资活动产生的现金流量净额	-8,860,179.10	-31,215,423.02
三、筹资活动产生的现金流量：		
吸收投资收到的现金		
取得借款收到的现金	10,500,000.00	30,000,000.00
收到其他与筹资活动有关的现金		
筹资活动现金流入小计	10,500,000.00	30,000,000.00
偿还债务支付的现金	51,500,000.00	50,000,000.00
分配股利、利润或偿付利息支付的现金	401,831.16	918,816.20
其中：子公司支付给少数股东的股利、利润		
支付其他与筹资活动有关的现金		
筹资活动现金流出小计	51,901,831.16	50,918,816.20
筹资活动产生的现金流量净额	-41,401,831.16	-20,918,816.20
四、汇率变动对现金及现金等价物的影响		
五、现金及现金等价物净增加额	-33,229,455.22	-37,008,586.83
加：期初现金及现金等价物余额	59,105,214.09	65,518,254.43
六、期末现金及现金等价物余额	25,875,758.87	28,509,667.60

法定代表人：

董廷志印

主管会计工作的负责人：

叶高印

会计机构负责人：

叶高印

杭州屹通新材料股份有限公司

财务报表附注

2020 年第 3 季度

金额单位：人民币元

一、公司基本情况

杭州屹通新材料股份有限公司（以下简称公司或本公司）前身系原建德市易通金属粉材厂（以下简称易通金属公司），易通金属公司系由自然人汪志荣、陈建阳和汪志春共同出资组建，于 2000 年 7 月 28 日在杭州市工商行政管理局建德分局核准设立。易通金属公司成立时注册资本 20 万元。易通金属公司以 2018 年 8 月 31 日为基准日，整体变更为股份有限公司，于 2018 年 12 月 3 日在杭州市市场监督管理局登记注册，总部位于浙江省杭州市。公司现持有统一社会信用代码为 913301827245151225 营业执照，注册资本 7,500 万元，股份总数 7,500 万股（每股面值 1 元）。

本公司属废弃资源综合利用业。主要经营活动为铁基粉体的研发、生产与销售。产品主要有：高性能纯铁粉、合金钢粉、添加剂用铁粉等。

二、遵循企业会计准则的声明

本公司所编制的财务报表符合企业会计准则的要求，除本财务报表附注三所述的会计政策变更事项外，采用的会计政策与上年度财务报表相一致，真实、完整地反映了公司的财务状况、经营成果和现金流量等有关信息。

三、公司会计政策变更

企业会计准则变化引起的会计政策变更

公司自 2020 年 1 月 1 日起执行财政部修订后的《企业会计准则第 14 号——收入》（以下简称新收入准则）。根据相关新旧准则衔接规定，对可比期间信息不予调整，首次执行日执行新准则与原准则的差异追溯调整本报告期期初留存收益及财务报表其他相关项目金额。

执行新收入准则对公司 2020 年 1 月 1 日财务报表的主要影响如下：

项 目	资产负债表		
	2019 年 12 月 31 日	新收入准则调整影响	2020 年 1 月 1 日
预收款项	692,732.28	-692,732.28	
合同负债		692,732.28	692,732.28

四、经营季节性

本公司经营活动不存在季节性和周期性特征。

五、性质特别或者金额异常的财务报表项目注释

说明：本财务报表附注的上年年末数指 2019 年 12 月 31 日财务报表数，期初数指财务报表上年年末数按新收入准则调整后的 2020 年 1 月 1 日的的数据，期末数指 2020 年 9 月 30 日财务报表数，本中期指 2020 年 7-9 月，上年度可比中期指 2019 年 7-9 月，年初至本中期末指 2020 年 1-9 月，上年度初至上年度可比中期指 2019 年 1-6 月。

（一）资产负债表项目注释

1. 货币资金

项 目	期末数	期初数
库存现金	42,805.96	9,281.59
银行存款	25,832,952.91	59,095,932.50
合 计	25,875,758.87	59,105,214.09

2. 应收票据

（1）明细情况

1) 类别明细情况

种 类	期末数				账面价值
	账面余额		坏账准备		
	金额	比例(%)	金额	计提比例(%)	
按组合计提坏账准备					
银行承兑汇票	119,085,804.86	100.00			119,085,804.86

合 计	119,085,804.86	100.00			119,085,804.86
-----	----------------	--------	--	--	----------------

(续上表)

种 类	期初数				账面价值
	账面余额		坏账准备		
	金额	比例 (%)	金额	计提比例 (%)	
按组合计提坏账准备					
银行承兑汇票	133,312,602.96	100.00			133,312,602.96
合 计	133,312,602.96	100.00			133,312,602.96

2) 无单项计提坏账准备的应收票据

(2) 公司期末无质押的应收票据情况。

(3) 公司已背书或贴现且在资产负债表日尚未到期的应收票据情况

项 目	期末数		期初数	
	终止确认金额	未终止确认金额	终止确认金额	未终止确认金额
银行承兑汇票	21,715,417.82		17,455,790.90	
小 计	21,715,417.82		17,455,790.90	

银行承兑汇票的承兑人是商业银行，由于商业银行具有较高的信用，银行承兑汇票到期不获支付的可能性较低，故本公司将已背书或贴现的银行承兑汇票予以终止确认。但如果该等票据到期不获支付，依据《票据法》之规定，公司仍将对持票人承担连带责任。

3. 应收账款

(1) 明细情况

1) 类别明细情况

种 类	期末数				账面价值
	账面余额		坏账准备		
	金额	比例 (%)	金额	计提比例 (%)	
单项计提坏账准备					
按组合计提坏账准备	55,209,808.38	100.00	2,804,937.43	5.08	52,404,870.95
合 计	55,209,808.38	100.00	2,804,937.43	5.08	52,404,870.95

(续上表)

种类	期初数				账面价值
	账面余额		坏账准备		
	金额	比例(%)	金额	计提比例(%)	
单项计提坏账准备					
按组合计提坏账准备	41,479,567.93	100.00	2,107,317.27	5.08	39,372,250.66
合计	41,479,567.93	100.00	2,107,317.27	5.08	39,372,250.66

2) 采用组合计提坏账准备的应收账款

信用风险特征组合中，采用账龄损失率对照表计提坏账准备的应收账款

账龄	期末数			期初数		
	账面余额	坏账准备	计提比例(%)	账面余额	坏账准备	计提比例(%)
1年以内	54,967,189.77	2,748,359.49	5.00	41,324,961.35	2,066,248.07	5.00
1-2年	205,600.75	20,560.08	10.00	117,192.72	11,719.27	10.00
2-3年	2,000.00	1,000.00	50.00	16,127.86	8,063.93	50.00
3年以上	35,017.86	35,017.86	100.00	21,286.00	21,286.00	100.00
小计	55,209,808.38	2,804,937.43	5.08	41,479,567.93	2,107,317.27	5.08

(2) 坏账准备变动情况

1) 明细情况

项目	期初数	年初至本中期末增加			年初至本中期末减少			期末数
		计提	收回	其他	转回	核销	其他	
单项计提坏账准备								
按组合计提坏账准备	2,107,317.27	697,620.16						2,804,937.43
小计	2,107,317.27	697,620.16						2,804,937.43

2) 报告期无重要的坏账准备收回或转回情况。

(3) 报告期无实际核销的应收账款情况。

(4) 应收账款金额前5名情况

单位名称	账面余额	占应收账款余额的比例(%)	坏账准备
东睦新材料集团股份有限公司	8,056,444.07	14.59	402,822.20
常熟市迅达粉末冶金有限公司	3,314,639.52	6.00	165,731.98
浙江衢州永丰金属制品有限公司	2,861,741.17	5.18	143,087.06

浙江鑫和粉末冶金制品有限公司	2,519,616.93	4.56	125,980.85
无锡市恒特力金属制品有限公司	2,248,518.02	4.07	112,425.90
小 计	19,000,959.71	34.40	950,047.99

4. 存货

(1) 明细情况

项 目	期末数			期初数		
	账面余额	跌价准备	账面价值	账面余额	跌价准备	账面价值
原材料	8,866,212.93		8,866,212.93	6,401,861.84		6,401,861.84
在产品	3,430,328.25		3,430,328.25	2,253,143.66		2,253,143.66
库存商品	15,663,775.08	90,138.54	15,573,636.54	8,250,084.10	61,022.60	8,189,061.50
包装物	587,494.77		587,494.77	530,008.57		530,008.57
合 计	28,547,811.03	90,138.54	28,457,672.49	17,435,098.17	61,022.60	17,374,075.57

(2) 存货跌价准备

1) 明细情况

项 目	期初数	年初至本中期末增加		年初至本中期末减少		期末数
		计提	其他	转回或转销	其他	
库存商品	61,022.60	90,138.54		61,022.60		90,138.54
小 计	61,022.60	90,138.54		61,022.60		90,138.54

2) 确定可变现净值的具体依据、报告期转回或转销存货跌价准备的原因

项 目	确定可变现净值的具体依据	年初至本中期末转销存货跌价准备的原因
库存商品	相关产成品估计售价减去至完工估计将要发生的成本、估计的销售费用以及相关税费后的金额确定可变现净值	年初至本中期末已将期初计提存货跌价准备的存货售出

5. 短期借款

项 目	期末数	期初数
抵押借款		41,054,295.55
合 计		41,054,295.55

6. 应付账款

(1) 明细情况

项 目	期末数	期初数
货款	13,834,571.49	28,078,399.93
工程和设备款	2,961,680.30	14,893,259.18
其他	1,845,753.28	3,278,230.45
合 计	18,642,005.07	46,249,889.56

(2) 报告期内无账龄 1 年以上重要的应付账款。

(二) 利润表项目注释

1. 营业收入/营业成本

(1) 明细情况

项 目	本中期	上年度可比中期
主营业务收入	95,569,119.25	68,808,783.87
其他业务收入	140,884.94	111,168.13
营业成本	68,490,093.21	50,980,256.40

(续上表)

项 目	年初至本中期	上年度年初至上年度可比中期
主营业务收入	229,066,089.80	201,553,304.77
其他业务收入	600,518.56	762,903.36
营业成本	164,704,386.68	147,661,401.68

(2) 主营业务收入主营业务成本（分产品）

项 目	本中期		年初至本中期末	
	主营业务收入	主营业务成本	主营业务收入	主营业务成本
高性能纯铁粉	55,020,053.66	40,817,406.41	128,848,621.29	95,741,297.04
合金钢粉	31,897,574.23	20,633,082.45	75,064,038.36	49,386,408.78
添加剂用铁粉	8,651,491.36	6,923,913.93	25,153,430.15	19,376,271.50
小 计	95,569,119.25	68,374,402.79	229,066,089.80	164,503,977.32

(3) 公司前 5 名客户的营业收入情况

1) 本中期

客户名称	营业收入	占公司全部营业收入的比例 (%)
东睦新材料集团股份有限公司	12,279,106.50	12.85
常熟市迅达粉末冶金有限公司	4,817,964.56	5.04
无锡市恒特力金属制品有限公司	4,710,074.05	4.93
江苏华骏丰金属制品有限公司	3,657,964.87	3.83
朗迈冶金（嘉兴）有限公司	2,854,513.20	2.99
小 计	28,319,623.18	29.64

2) 年初至本中期末

客户名称	营业收入	占公司全部营业收入的比例 (%)
东睦新材料集团股份有限公司	30,996,121.86	13.53
常熟市迅达粉末冶金有限公司	11,569,291.84	5.05
无锡市恒特力金属制品有限公司	9,933,158.30	4.34
朗迈冶金（嘉兴）有限公司	7,668,672.40	3.35
江苏华骏丰金属制品有限公司	6,935,841.12	3.03
小 计	67,103,085.52	29.30

2. 研发费用

项 目	本中期	上年度可比中期	年初至本中期	上年度年初至上 年度可比中期
直接投入	1,468,212.34	1,472,050.42	3,887,933.68	3,824,365.84
职工薪酬	1,144,299.93	1,095,279.03	3,204,477.87	2,888,796.12
其他费用	275,385.09	284,753.40	865,832.69	732,343.11
合 计	2,887,897.36	2,852,082.85	7,958,244.24	7,445,505.07

3. 其他收益

项 目	本中期	上年度可比中期	年初至本中期	上年度年初至上 年度可比中期
增值税返还	1,015,920.00	670,640.00	2,994,640.00	3,041,120.00

政府补助	326,172.43	1,299,400.00	1,460,179.63	8,256,600.24
合计	1,342,092.43	1,970,040.00	4,454,819.63	11,297,720.24

六、关联方关系及其交易

(一) 关联方情况

1. 本公司最终控制方情况

自然人姓名	关联关系	对本公司的持股比例 (%)	对本公司的表决权比例 (%)
汪志荣、汪志春	实际控制人	94.00	94.00

2. 本公司的其他关联方情况

其他关联方名称	其他关联方与本公司关系
陈瑶	汪志荣之配偶
浙江建德农村商业银行股份有限公司	公司持有其 5.02% 的股份

(二) 关联交易情况

1. 无购销商品、提供和接受劳务的关联交易。
2. 无关联方资金拆借。
3. 无关联方代收货款。
4. 其他关联交易

(1) 关联方存款余额

公司 2006 年在浙江建德农村商业银行股份有限公司开立银行账户，各期末银行存款余额如下：

项目名称	关联方	期末数	期初数
银行存款	浙江建德农村商业银行股份有限公司	23,277,070.41	58,810,328.03

(2) 关联方银行借款

关联方	期初余额	年初至本中期末增加	年初至本中期末减少	期末余额
浙江建德农村商业银行股份有限公司	41,000,000.00	10,500,000.00	51,500,000.00	

七、其他重要事项

无其他重要事项。

八、其他补充资料

(一) 非经常性损益

1. 非经常性损益明细表

(1) 明细情况

项 目	本中期	年初至本中期末
非流动性资产处置损益，包括已计提资产减值准备的冲销部分		
越权审批，或无正式批准文件，或偶发性的税收返还、减免		
计入当期损益的政府补助（与公司正常经营业务密切相关，符合国家政策规定、按照一定标准定额或定量持续享受的政府补助除外）	326,172.43	1,460,179.63
计入当期损益的对非金融企业收取的资金占用费		
企业取得子公司、联营企业及合营企业的投资成本小于取得投资时应享有被投资单位可辨认净资产公允价值产生的		
非货币性资产交换损益		
委托他人投资或管理资产的损益		
因不可抗力因素，如遭受自然灾害而计提的各项资产减值准备		
债务重组损益		
企业重组费用，如安置职工的支出、整合费用等		
交易价格显失公允的交易产生的超过公允价值部分的损益		
同一控制下企业合并产生的子公司期初至合并日的当期净损益		
与公司正常经营业务无关的或有事项产生的损益		
除同公司正常经营业务相关的有效套期保值业务外，持有以公允价值计量且其变动计入当期损益的金融资产、金融负债产生的公允价值变动收益，以及处置以公允价值计量且其变动计入当期损益的金融资产、金融负债和可供出售		
单独进行减值测试的应收款项减值准备转回		
对外委托贷款取得的损益		

采用公允价值模式进行后续计量的投资性房地产公允价值变动产生的损益		
根据税收、会计等法律、法规的要求对当期损益进行一次性调整对当期损益的影响		
受托经营取得的托管费收入		
除上述各项之外的其他营业外收入和支出		-732,547.50
其他符合非经常性损益定义的损益项目		
小 计	326,172.43	727,632.13
减：企业所得税影响数（所得税减少以“-”表示）	48,925.86	109,144.82
少数股东权益影响额(税后)		
归属于母公司所有者的非经常性损益净额	277,246.57	618,487.31

（二）净资产收益率及每股收益

1. 明细情况

（1）本中期

报告期利润	加权平均净资产收益率(%)	每股收益(元/股)	
		基本每股收益	稀释每股收益
归属于公司普通股股东的净利润	5.64	0.24	0.24
扣除非经常性损益后归属于公司普通股股东的净利润	5.55	0.24	0.24

（2）年初至本中期末

报告期利润	加权平均净资产收益率(%)	每股收益(元/股)	
		基本每股收益	稀释每股收益
归属于公司普通股股东的净利润	14.03	0.58	0.58
扣除非经常性损益后归属于公司普通股股东的净利润	13.83	0.57	0.57

2. 加权平均净资产收益率的计算过程

项 目	序号	本中期	年初至本中期末
归属于公司普通股股东的净利润	A	18,185,003.18	43,461,642.64
非经常性损益	B	277,246.57	618,487.31

扣除非经常性损益后的归属于公司普通股股东的净利润		C=A-B	17,907,756.61	42,843,155.33
归属于公司普通股股东的期初净资产		D	313,307,615.86	288,008,987.42
发行新股或债转股等新增的、归属于公司普通股股东的净资产		E		
新增净资产次月起至报告期期末的累计月数		F		
回购或现金分红等减少的、归属于公司普通股股东的净资产		G		
减少净资产次月起至报告期期末的累计月数		H		
其他	计提专项储备增加归属于公司普通股股东的净资产	I1	-16,412.66	5,576.32
	增加净资产次月起至报告期期末的累计月数	J1	1.5	4.5
	股份支付增加归属于公司普通股股东的净资产	I2		
	增加净资产次月起至报告期期末的累计月数	J2		
报告月份数		K	3	9
加权平均净资产		$L=D+A/2+E \times F / K - G \times H / K + I1 \times J1 / K + I2 \times J2 / K$	322,391,911.12	309,742,596.90
加权平均净资产收益率		M=A/L	5.64%	14.03%
扣除非经常损益加权平均净资产收益率		N=C/L	5.55%	13.83%

(三) 公司主要财务报表项目的异常情况及原因说明

资产负债表项目	期末数	上年年末数	变动幅度	变动原因说明
货币资金	25,875,758.87	59,105,214.09	-56.22%	主要系公司2020年1-9月归还上年借款所致。
应收账款	52,404,870.95	39,372,250.66	33.10%	主要系公司2020年第3季度销售收入增长所致。
存货	28,457,672.49	17,374,075.57	63.79%	主要系公司为应对期后销售备货增加所致。
在建工程	21,174,981.26	15,114,885.24	40.09%	主要系公司2020年1-9月增加投入建造募投项目所致。
短期借款		41,054,295.55	-100.00%	主要系公司2020年1-9月归还上年借款所致。
应付账款	18,642,005.07	46,249,889.56	-59.69%	主要系公司2020年1-9月支付供应商货款较大所致。

预收款项		692,732.28	-100.00%	主要系公司2020年1-9月执行新收入准则所致。
合同负债	2,262,907.57			主要系公司2020年1-9月执行新收入准则所致。
利润表项目	年初至本中期末	上年年初至上年度可比中期末	变动幅度	变动原因说明
其他收益	4,454,819.63	11,297,720.24	-60.57%	主要系2020年1-9月收到政府补助减少所致。



杭州屹通新材料股份有限公司
二〇二〇年十一月二日



会计师事务所 执业证书

名称：天健会计师事务所（特殊普通合伙）

首席合伙人：胡少先

主任会计师：

经营场所：浙江省杭州市西溪路128号6楼

组织形式：特殊普通合伙

执业证书编号：33000001

批准执业文号：浙财会（2011）25号

批准执业日期：1998年11月21日设立，2011年6月28日转制



证书序号：0007666

说明

- 1、《会计师事务所执业证书》是证明持有人经财政部门依法审批，准予执行注册会计师法定业务的凭证。
- 2、《会计师事务所执业证书》记载事项发生变动的，应当向财政部门申请换发。
- 3、《会计师事务所执业证书》不得伪造、涂改、出租、出借、转让。
- 4、会计师事务所终止或执业许可注销的，应当向财政部门交回《会计师事务所执业证书》。




发证机关：

2019年12月25日

中华人民共和国财政部制

仅为杭州屹通新材料股份有限公司首次公开发行股票并在创业板上市之目的而提供文件的复印件，仅用于说明天健会计师事务所（特殊普通合伙）具有执业资质未经本所书面同意，此文件不得用作任何其他用途，亦不得向第三



证书序号：000390


会计师事务所 证券、期货相关业务许可证

经财政部、中国证券监督管理委员会审查，批准
天健会计师事务所（特殊普通合伙） 执行证券、期货相关业务。


首席合伙人：胡少先

证书号：44

发证时间：二〇一一年十一月八日
证书有效期至：二〇一二年十一月八日



仅为杭州屹通新材料股份有限公司首次公开发行股票并在创业板上市之目的而提供文件的复印件，仅用于说明天健会计师事务所（特殊普通合伙）具有证券期货相关业务执业资质未经本所书面同意，此文件不得用作任何其他用途，亦



营业执照

(副本)

统一社会信用代码
913300005793421213 (1/3)

扫描二维码登录“国家企业信用信息公示系统”了解更多登记、备案、许可、监管信息



名称 天健会计师事务所(特殊普通合伙)

类型 特殊普通合伙企业

执行事务合伙人 胡少先

经营范围 审计企业会计报表、出具审计报告；验证企业资本，出具验资报告；办理企业合并、分立、清算事宜中的审计业务，出具有关报告；基本建设年度决算审计；代理记账；会计咨询、税务咨询、管理咨询、会计培训；信息系统审计；法律、法规规定的其他业务。(依法须经批准的项目，经相关部门批准后方可开展经营活动)

成立日期 2011年07月18日

合伙期限 2011年07月18日至长期

主要经营场所 浙江省杭州市西湖区西溪路128号6楼



登记机关

2020

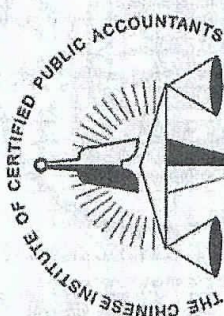
国家企业信用信息公示系统网址：<http://www.gsxt.gov.cn>

市场主体应当于每年1月1日至6月30日通过国家信用公示系统报送公示年度报告。

国家市场监督管理总局监制

仅为杭州屹通新材料股份有限公司首次公开发行股票并在创业板上市之目的而提供文件的复印件，仅用于说明天健会计师事务所(特殊普通合伙)合法经营未经本所书面同意，此文件不得用作任何其他用途，亦不得向第三方传送或披露。

109



中国注册会计师协会

姓名 孙文军
 Full name
 性别 男
 Sex
 出生日期 1973-08-18
 Date of birth
 工作单位 天健会计师事务所(特殊普通合伙)
 Working unit
 身份证号码 330823197309187012
 Identity card No.



仅为杭州屹通新材料股份有限公司首次公开发行股票并在创业板上市之目的而提供文件的复印件, 仅用于说明 孙文军是中国注册会计师, 未经本人书面同意, 此文件不得用作任何其他用途, 亦不得向第三方传递或披露。



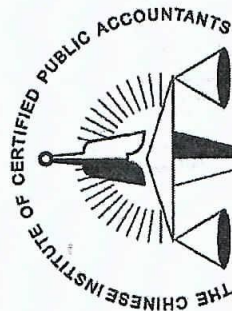
年度检验登记
 Annual Renewal Registration

本证书经检验合格, 继续有效一年。
 This certificate is valid for another year after this renewal.



证书编号: 330000010038
 No. of Certificate
 批准注册协会: 浙江省注册会计师协会
 Authorized Institute of CPA
 发证日期: 1997 年 08 月 29 日
 Date of Issuance

668



中国注册会计师

仅为杭州屹通新材料股份有限公司首次公开发行股票并在创业板上市之目的而提供文件的复印件，仅用于说明王建是中国注册会计师，未经本人书面同意，此文件不得用作任何其他用途，亦不得向第三方传送或披露。

年度检验登记
Annual Renewal Registration

本证书经检验合格，继续有效一年。
This certificate is valid
this renewal.

注册会计师任职资格检查
(浙江省(2020)42号)

姓名 王建
Full name

性别 男
Sex

出生日期 1987-02-22
Date of birth

工作单位 天健会计师事务所(特殊普通合伙)
Working unit

身份证号码 331002198702220013
Identity card No.



证书编号: 330000012354
No. of Certificate

批准注册协会: 浙江省注册会计师协会
Authorized Institute of CPAs

发证日期: 2012年09月25日
Date of issuance

2013年01月01日
/m /d

