

## 资产负债表


2020 年 12 月 31 日

编制单位：北京四方继保自动化股份有限公司


金额单位：人民币元

项 目	合并		公司	
	期末余额	期初余额	期末余额	期初余额
<b>流动资产：</b>				
货币资金	2,178,773,494.48	1,122,516,080.12	1,068,075,373.34	268,809,914.45
应收票据	105,216,246.81	97,929,790.53	94,975,459.96	69,106,492.02
应收账款	1,063,618,868.30	1,216,313,300.48	571,803,343.79	856,358,944.54
应收款项融资	215,161,761.75	117,997,614.40	73,215,550.02	75,707,409.86
预付款项	80,375,748.42	68,165,433.05	935,926,266.89	920,757,040.33
其他应收款	51,674,484.83	61,904,674.10	156,811,453.40	144,134,801.04
存货	1,080,506,032.94	860,521,681.66	60,117,397.63	29,547,331.59
合同资产	965,667,154.55	1,096,281,013.73	512,578,875.15	558,503,016.14
其他流动资产	231,732,164.68	102,534,489.58	12,680,887.63	424,348.97
<b>流动资产合计</b>	<b>5,972,725,956.76</b>	<b>4,744,164,077.65</b>	<b>3,486,184,607.81</b>	<b>2,923,349,298.94</b>
<b>非流动资产：</b>				
长期股权投资	22,604,717.63	89,592,256.75	1,282,777,249.60	1,342,428,023.40
其他非流动金融资产	3,636,112.40	2,000,000.00	3,636,112.40	2,000,000.00
投资性房地产	39,355,504.64	42,547,769.31		
固定资产	404,493,722.52	483,126,411.41	74,594,400.75	105,176,811.97
在建工程	7,665,355.37	7,786,998.83	4,927,018.07	6,496,604.84
无形资产	162,465,981.49	230,054,028.75	85,506,692.89	92,822,554.20
开发支出	26,675,076.36	28,469,231.17	8,963,323.53	23,228,469.59
商誉				
长期待摊费用	15,552,098.00	17,335,315.51	12,239,847.87	13,041,289.68
递延所得税资产	192,131,910.84	182,021,686.39	99,268,315.23	91,340,347.14
其他非流动资产	11,122,452.23	5,856,645.47	7,307,915.33	3,289,942.58
<b>非流动资产合计</b>	<b>885,702,931.48</b>	<b>1,088,790,343.59</b>	<b>1,579,220,875.67</b>	<b>1,679,824,043.40</b>
<b>资产合计</b>	<b>6,858,428,888.24</b>	<b>5,832,954,421.24</b>	<b>5,065,405,483.48</b>	<b>4,603,173,342.34</b>


法定代表人：



主管会计工作负责人：



会计机构负责人：



## 资产负债表 (续)

2020 年 12 月 31 日

编制单位: 北京四方继保自动化股份有限公司

金额单位: 人民币元

项 目	合并		公司	
	期末余额	期初余额	期末余额	期初余额
<b>流动负债:</b>				
短期借款				
应付票据	392,594,378.91	266,733,965.77	160,817,100.37	130,951,795.71
应付账款	1,136,251,227.58	928,907,391.26	354,703,149.30	159,439,484.62
合同负债	658,681,608.85	373,370,285.28	342,356,458.06	260,950,386.79
应付职工薪酬	238,313,090.13	181,759,851.66	141,720,601.93	95,156,205.67
应交税费	65,434,659.41	47,305,832.22	5,655,980.42	70,744,444.44
其他应付款	42,394,279.83	35,811,929.35	131,429,474.90	150,837,596.05
其他流动负债	141,070,769.59	66,111,992.09	73,885,588.67	37,704,404.79
<b>流动负债合计</b>	<b>2,674,740,014.30</b>	<b>1,900,001,247.63</b>	<b>1,210,568,353.65</b>	<b>905,784,318.07</b>
<b>非流动负债:</b>				
递延收益	22,726,130.97	30,082,266.77	17,394,130.71	24,664,932.92
递延所得税负债	1,585,875.65	9,698,757.99		1,030,159.97
<b>非流动负债合计</b>	<b>24,312,006.62</b>	<b>39,781,024.76</b>	<b>17,394,130.71</b>	<b>25,695,092.89</b>
<b>负债合计</b>	<b>2,699,052,020.92</b>	<b>1,939,782,272.39</b>	<b>1,227,962,484.36</b>	<b>931,479,410.96</b>
<b>所有者权益:</b>				
实收资本 (或股本)	813,172,000.00	813,172,000.00	813,172,000.00	813,172,000.00
资本公积	1,301,861,291.45	1,408,066,070.52	1,343,646,047.86	1,413,763,773.84
减: 库存股		141,958,743.50		141,958,743.50
其他综合收益	-399,710.69	291,294.30		
盈余公积	298,727,077.90	275,426,774.38	302,436,581.20	279,136,277.68
未分配利润	1,744,048,060.80	1,562,491,934.19	1,378,188,370.06	1,307,580,623.36
<b>归属于母公司股东权益合计</b>	<b>4,157,408,719.46</b>	<b>3,917,489,329.89</b>	<b>3,837,442,999.12</b>	<b>3,671,693,931.38</b>
少数股东权益	1,968,147.86	-24,317,181.04		
<b>股东权益合计</b>	<b>4,159,376,867.32</b>	<b>3,893,172,148.85</b>	<b>3,837,442,999.12</b>	<b>3,671,693,931.38</b>
<b>负债和股东权益总计</b>	<b>6,858,428,888.24</b>	<b>5,832,954,421.24</b>	<b>5,065,405,483.48</b>	<b>4,603,173,342.34</b>

法定代表人:

主管会计工作负责人:

会计机构负责人:

## 利 润 表

2020 年度

编制单位：北京四方继保自动化股份有限公司

金额单位：人民币元

项 目	合 并		公 司	
	本期金额	上期金额	本期金额	上期金额
一、营业收入	3,863,193,917.52	3,681,198,033.45	1,960,404,471.32	2,089,706,267.49
减：营业成本	2,446,702,923.92	2,155,728,469.39	1,304,685,730.03	1,080,510,545.37
税金及附加	40,451,969.89	33,085,867.98	14,563,891.46	19,826,053.93
销售费用	421,477,098.26	635,905,114.05	212,854,745.96	363,571,059.88
管理费用	203,352,436.47	192,953,247.72	129,693,972.47	129,947,185.64
研发费用	418,875,621.20	443,531,631.27	198,221,041.60	292,571,033.56
财务费用	-20,678,871.04	-13,510,823.91	-3,868,971.81	-3,985,141.74
其中：利息费用		775,118.64		102,888.21
利息收入	26,608,402.48	14,408,020.27	7,651,760.80	3,445,677.71
加：其他收益	92,571,961.06	91,658,822.95	85,974,789.82	87,484,649.96
投资收益（损失以“-”号填列）	84,085,673.08	50,958.33	128,372,991.65	30,050,958.33
其中：对联营企业和合营企业的投资收益	72,372,991.65	50,958.33	72,372,991.65	50,958.33
信用减值损失（损失以“-”号填列）	-53,022,696.32	-35,421,145.60	-29,628,747.99	-17,552,184.00
资产减值损失（损失以“-”号填列）	-92,402,479.74	-86,286,210.23	-42,646,523.68	-50,878,706.29
资产处置收益（损失以“-”号填列）	-124,438.74	5,951.16	-207,478.18	21,000.00
二、营业利润（亏损以“-”号填列）	384,120,758.16	203,512,903.56	246,119,093.23	256,391,248.85
加：营业外收入	29,692,078.55	26,159,886.24	20,600,691.95	16,687,615.34
减：营业外支出	2,475,667.75	430,724.16	1,192,226.36	414,727.51
三、利润总额（亏损总额以“-”号填列）	411,337,168.96	229,242,065.64	265,527,558.82	272,664,136.68
减：所得税费用	73,976,480.26	50,107,418.03	32,524,523.60	24,699,224.46
四、净利润（净亏损以“-”号填列）	337,360,688.70	179,134,647.61	233,003,035.22	247,964,912.22
（一）按经营持续性分类				
1.持续经营净利润（净亏损以“-”号填列）	337,360,688.70	179,134,647.61	233,003,035.22	247,964,912.22
2.终止经营净利润（净亏损以“-”号填列）				
（二）按所有权归属分类				
1.归属于母公司股东的净利润（净亏损以“-”号填列）	343,951,415.13	187,878,181.10	233,003,035.22	247,964,912.22
2.少数股东损益（净亏损以“-”号填列）	-6,590,726.43	-8,743,533.49		
五、其他综合收益的税后净额	-691,004.99	191,584.93		
（一）归属于母公司所有者的其他综合收益的税后净额	-691,004.99	191,584.93		
1.不能重分类进损益的其他综合收益				
2.将重分类进损益的其他综合收益	-691,004.99	191,584.93		
其中：外币财务报表折算差额	-691,004.99	191,584.93		
（二）归属于少数股东的其他综合收益的税后净额				
六、综合收益总额	336,669,683.71	179,326,232.54	233,003,035.22	247,964,912.22
（一）归属于母公司所有者的综合收益总额	343,260,410.14	188,069,766.03	233,003,035.22	247,964,912.22
（二）归属于少数股东的综合收益总额	-6,590,726.43	-8,743,533.49		
七、每股收益				
（一）基本每股收益	0.43	0.24		
（二）稀释每股收益	0.43	0.24		

法定代表人：)

主管会计工作负责人：

会计机构负责人：



