


公司代码：600202

公司简称：哈空调

哈尔滨空调股份有限公司 2020 年年度报告摘要



一 重要提示

- 1 本年度报告摘要来自年度报告全文，为全面了解本公司的经营成果、财务状况及未来发展规划，投资者应当到上海证券交易所网站等中国证监会指定媒体上仔细阅读年度报告全文。
- 2 本公司董事会、监事会及董事、监事、高级管理人员保证年度报告内容的真实、准确、完整，不存在虚假记载、误导性陈述或重大遗漏，并承担个别和连带的法律责任。
- 3 公司全体董事出席董事会会议。
- 4 中审亚太会计师事务所（特殊普通合伙）为本公司出具了标准无保留意见的审计报告。

5 经董事会审议的报告期利润分配预案或公积金转增股本预案

经中审亚太会计师事务所（特殊普通合伙）审计，公司2020年度实现归属于母公司股东的净利润50,412,656.62元，扣除本期提取的法定盈余公积4,873,044.48元和2019年度分配的现金股利15,333,626.88元，加上年初未分配利润67,680,273.47元，可供股东分配的利润为97,886,258.73元。

2020年度利润分配预案：受新冠肺炎疫情影响，2020年度部分已核准（在建）项目推迟导致公司回款相应延迟，考虑到公司目前资金紧张的现状，2020年度拟不进行股利分配，上述可供股东分配的利润结转至2021年度，用于补充公司流动资金。

2020年度拟不进行资本公积金转增股本。

该利润分配预案需提交公司股东大会审议。

二 公司基本情况

1 公司简介

公司股票简况				
股票种类	股票上市交易所	股票简称	股票代码	变更前股票简称
A股	上海证券交易所	哈空调	600202	不适用

联系人和联系方式	董事会秘书	证券事务代表
姓名	展学峰	李小维
办公地址	哈尔滨高新技术开发区迎宾路集中区滇池街7号	哈尔滨高新技术开发区迎宾路集中区滇池街7号
电话	0451-84644521	0451-84644521
电子信箱		lxw@hac.com.cn

2 报告期公司主要业务简介

公司从事的主营业务为各种高、中、低压空冷器的设计、制造和销售。主要产品包括石化空冷器和电站空冷器。此外，公司还设计、制造和销售核电站空气处理机组产品及其他工业空调产品。

报告期内，公司所从事的主要业务未发生变化，仍为石化空冷器和电站空冷品的设计、制造和销售。公司的经营模式也未发生变化，仍为“产品直销、以销定产、按订单分批采购”的经营模式。

近年来，受宏观经济下行的影响，公司产品市场竞争激烈。电站产品方面，一是由于社会及企业用电量减少，造成电企不能满负荷发电，二是受相关政策调控影响，煤电投产规模将进一步调控，部分已核准（在建）项目推迟，国内新建或新开工空冷电厂项目大幅减少，富煤缺水的北方地区均被国家相关部门划为煤电过剩区域，导致电站空冷产品需求萎缩；石化产品市场由于受国家环保指标要求提高的影响，部分新建项目产品需求复苏，总体较上年增长。

3 公司主要会计数据和财务指标

3.1 近 3 年的主要会计数据和财务指标

单位：元 币种：人民币

	2020年	2019年	本年比上年 增减(%)	2018年
总资产	2,281,480,746.83	2,013,172,524.14	13.33	1,676,981,589.56
营业收入	917,175,848.42	904,500,342.13	1.40	768,809,146.14
归属于上市公司股东的净利润	50,412,656.62	50,575,127.55	-0.32	20,839,681.02
归属于上市公司股东的扣除非经常性损益的净利润	26,939,891.48	30,794,791.57	-12.52	12,795,707.24
归属于上市公司股东的净资产	705,179,563.69	669,444,769.18	5.34	616,504,522.53
经营活动产生的现金流量净额	-86,262,496.74	-27,133,513.82	-217.92	-4,269,282.13
基本每股收益（元/股）	0.1315	0.1319	-0.30	0.0544
稀释每股收益（元/股）	0.1315	0.1319	-0.30	0.0544
加权平均净资产收益率（%）	7.31	7.88	减少0.57个百分点	3.44

3.2 报告期分季度的主要会计数据

单位：元 币种：人民币

	第一季度 (1-3 月份)	第二季度 (4-6 月份)	第三季度 (7-9 月份)	第四季度 (10-12 月份)
营业收入	157,303,941.05	297,950,398.82	199,986,179.44	261,935,329.11
归属于上市公司股东的净利润	5,245,306.96	19,451,752.97	7,152,735.06	18,562,861.63
归属于上市公司股东的扣除非经常性损益后的净利润	4,502,750.11	19,155,650.46	3,687,343.49	-405,852.58
经营活动产生的现金流量净额	-72,191,059.47	-47,014,447.17	226,903,358.04	-193,960,348.14

季度数据与已披露定期报告数据差异说明

适用 不适用

4 股本及股东情况

4.1 普通股股东和表决权恢复的优先股股东数量及前 10 名股东持股情况表

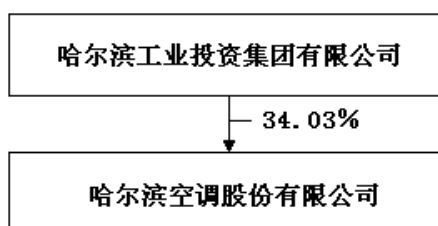
单位：股

截止报告期末普通股股东总数（户）					25,361		
年度报告披露日前上一月末的普通股股东总数（户）					24,882		
前 10 名股东持股情况							
股东名称 (全称)	报告期内增 减	期末持股数 量	比例 (%)	持有有 限售条 件的股 份数量	质押或冻结 情况		股东 性质
					股份 状态	数量	
哈尔滨工业投资集团有限公司	0	130,449,385	34.03	0	无		国有法人
张寿清	900,000	5,450,000	1.42	0	无		未知
刘锦英	193,500	5,187,200	1.35	0	无		未知
夏重阳	820,000	4,830,000	1.26	0	无		未知
张鑫	-100,000	4,400,000	1.15	0	无		未知
蒋欣菊	0	2,500,000	0.65	0	无		未知
曾强	0	2,381,292	0.62	0	无		未知
李光宇	2,223,301	2,223,301	0.58	0	无		未知
李胜军	2,218,775	2,218,775	0.58	0	无		未知
张远航	529,600	2,099,600	0.55	0	无		未知
上述股东关联关系或一致行动的说明		上述前十名股东、前十名无限售条件股东中，控股股东--哈尔滨工业投资集团有限公司与其他股东之间无关联关系，也不属于《上市公司持股变动信息披露管理办					

	法》中规定的一致行动人。公司未知其他无限售条件流通股股东之间是否存在关联关系或一致行动人关系。
表决权恢复的优先股股东及持股数量的说明	无

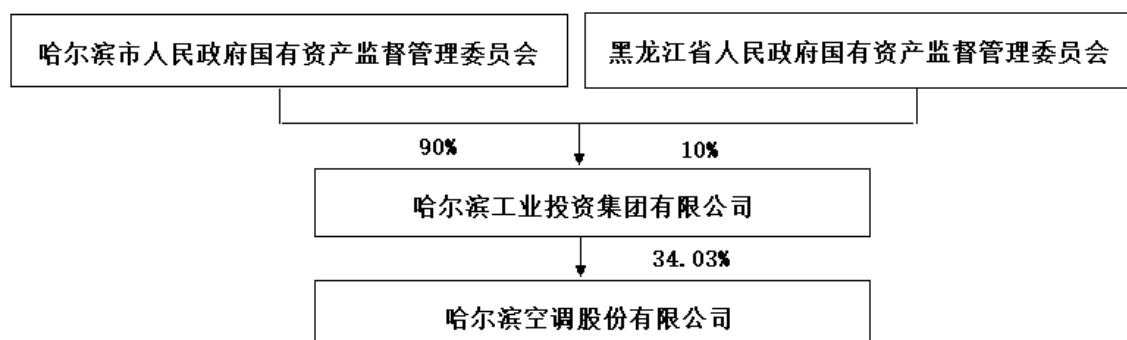
4.2 公司与控股股东之间的产权及控制关系的方框图

√适用 □不适用



4.3 公司与实际控制人之间的产权及控制关系的方框图

√适用 □不适用



4.4 报告期末公司优先股股东总数及前 10 名股东情况

□适用 √不适用

5 公司债券情况

□适用 √不适用

三 经营情况讨论与分析

1 报告期内主要经营情况

报告年度，受新冠肺炎疫情冲击影响，年初公司停产一个半月，自三月初开始逐步复产复工，复工初期，由于提供配套的外包供应商尚未全部复工，加之大部分劳务人员的居住地仍处于封闭管理状态，公司面临着疫情防控和生产经营的双重压力。为保障订单如期交付，加快复工复产，公司迅速反应，一方面，成立了由董事长挂帅的疫情防控领导小组，出台具体行动方案，持续督导企业及员工做好疫情防控，确保了员工零确诊感染；在有效抗疫的同时，积极承担社会责任，除捐赠现金外，还组织控股子公司——哈尔滨富山川生物科技有限公司加班、加点生产“生物消毒液”，

先后向哈尔滨市出租车、公安、教育系统、阿城区政府、道外区政府、绥化市政府和黑龙江省慈善总会等单位进行了无偿捐赠，累计无偿捐赠了价值 400 万元的物资和 43 万元的资金，彰显了国企的责任与担当；另一方面，在复工复产后，公司提出了“大干六十天，实现双过半”的倡议，全体员工知责、负责、尽责，加班加点保生产，为全面完成了年初制定的各项既定目标提供了有力支撑。报告期末，经过全员上下的齐心协力，公司将疫情带来的不利影响降到最低，整体发展态势稳健并取得了“十三五”目标的胜利收官。

报告年度，公司全年实现营业收入 91,717.58 万元，较上年增长 1.40%，实现主营业务收入 90,831.91 万元，较上年增长 0.59%，其他业务收入 885.67 万元（销售材料等），较上年增长 476.18%。其中：主营业务中来自电站空冷产品的收入 26,975.16 万元，较上年下降 45.19%；来自石化产品的收入 63,727.12 万元，较上年增长 60.78%；实现营业利润 5,242.71 万元（上年为 4,849.93 万元），实现净利润 5,066.95 万元（上年为 5,056.46 万元）。报告年度，公司利润构成和来源发生了重大变化，主要原因是：报告年度公司电站空冷产品的收入同比减少，由于市场竞争激烈，公司取得的电站空冷器产品订单利润空间缩小，导致电站空冷器产品毛利降低及报告年度公司资产处置收益增加、获得的与企业日常活动相关的政府补助减少等所致。

报告年度，面对新冠疫情的不确定性及国际疫情蔓延的巨大负面影响下，公司及时调整营销策略，加大国内市场的营销力度，积极寻求市场突破口，努力确保合同订单及市场份额，报告年度公司订货合同总额 94,562.32 万元，较上年下降 1.59%。国内市场订货金额 87,370.78 万元，较上年增长 10.07%，国际市场订货金额折合人民币约 7,191.54 万元，较上年下降 56.96%；石化空冷产品订货金额 65,633.99 万元（上年度为 91,633.02 万元），较上年下降 28.37%；电站空冷产品订货金额 28,928.32 万元（上年度为 4,453.20 万元），较上年增长 549.61%。截止报告期末，公司为 2021 年及以后年度累计结转待执行交付的合同总额约人民币 20.96 亿元。

报告年度，公司在抓订单的同时，大力推进产品发运，千方百计回收货款，2020 年，公司销售商品提供劳务收到的现金为 66,799.26 万元，应收账款余额较年初增加 6,700.67 万元；经营活动产生的现金流量净额-8,626.25 万元，较上年末下降 217.92%，主要是本期支付的材料款较上年有所减少、保证金较上年增加所致。截止 2020 年末，公司应收账款余额 86,627.25 万元，较年初增长 8.38%；存货余额 39,487.96 万元，较上年末增长了 21.36%；银行借款 39,000.00 万元，较上年末增长了 11.43%。

报告年度，公司面临石化空冷和电站空冷两大主要产品生产任务严重不均衡的局面，公司通过年初的机构调整，优化组织结构，理顺了生产系统内部各相关环节，适应了当前公司的生产需求，生产局面取得了重大转变。通过新设备的增加与投产使用，提高了公司生产能力。针对石化合同订货量大的特点，对重点产品，编制相应的专项计划，重点落实。根据分厂的加工和生产能力以及销售交货情况，公司充分挖掘分厂生产潜能，使原来以生产电站空冷产品为主的二分厂逐步承担了部份管束组装的生产任务，大大缓解了一分厂的生产压力，从而确保了全年生产指标的顺利完成。

报告年度，公司通过了 ISO9001 质量、环境等体系认证审核、易派客体系认证审核、压力容器

器许可证认证审核、电子束鉴定会等多项认证审核，得到了评审方的认可，赢得了业主的信赖。

报告年度，公司技术研发中心以做好石化、电站空冷产品的优化升级与新产品的开发为目标，在满足公司各项生产任务的前提下，成功完成了 60MPa “超” 高压空冷器的研发，填补国产高压空冷器在能源储备领域空白，提升了公司技术实力；建立了系列产品的三维模型库，采用修改通用模型的方式来设计图纸，为后续的模式更新积累数据，也为高压管束设计提供零部件模型，缩短整体三维图纸设计周期；在小直冷工艺改进方面，成功实现了疏水扩容器的自主研发、设计，为优化整体空冷性能打下坚实的基础，为我们在投标中能够顺利胜出提供一个有力支撑点；电子束焊接、双丝内角埋弧焊等一系列专业设备的改进、调试和投用，提高了焊接效率，降低了人工成本，提高了产品的竞争力；引进了相控阵检测设备，初步制定了《相控阵超声波检测》企业标准，提高了焊缝检测的精度和效率，使公司管箱检测技术水平达到国内领先水平。

报告年度，公司与王岗厂区资产（含天功公司位于王岗厂区资产）受让方已完成资产交接，控制权已转移，相关资产处置收益 1,673.87 万元已计入报告期。

报告年度，公司收到南湖路厂区资产转让价款及诉讼费、财产保全费、律师费等，因资产受让方尚未交付资产转让所发生的税费（包括增值税、城建税、教育费附加、土地增值税、印花税、契税、登记费、交易手续费），也未向公司提出办理产权更名申请，目前双方尚未办理资产交接手续。

2 导致暂停上市的原因

适用 不适用

3 面临终止上市的情况和原因

适用 不适用

4 公司对会计政策、会计估计变更原因及影响的分析说明

适用 不适用

详见第十一节 财务报告 五、43 重要会计政策和会计估计的变更（1）重要会计政策变更。

5 公司对重大会计差错更正原因及影响的分析说明

适用 不适用

6 与上年度财务报告相比，对财务报表合并范围发生变化的，公司应当作出具体说明。

适用 不适用

本公司本期纳入合并范围的子公司共六户，详见附注“九、1 在其他主体中的权益”。本公司本期合并范围与上年度相比增加两户。