


关于雄安科融环境科技股份有限公司
2017年度会计差错更正专项说明的
鉴证报告

 中证天通会计师事务所（特殊普通合伙）
中国·北京

关于雄安科融环境科技股份有限公司 2017 年度会计差错更正专项说明的 鉴证报告

中证天通[2021]证特审字第 0100001 号

雄安科融环境科技股份有限公司全体股东：

我们接受委托，对后附的雄安科融环境科技股份有限公司（以下简称“科融环境”）管理层编制的《雄安科融环境科技股份有限公司董事会关于 2017 年度会计差错更正的专项说明》（以下简称“专项说明”）实施了鉴证工作。

一、管理层的责任

根据《企业会计准则第 28 号——会计政策、会计估计变更和差错更正》、中国证券监督管理委员会《公开发行证券的公司信息披露编制规则第 19 号——财务信息的更正及相关披露》等相关规定编制和对外披露专项说明，并保证内容真实、准确、完整，不存在虚假记载、误导性陈述或重大遗漏，是科融环境董事会的责任。

二、注册会计师的责任

我们的责任是在实施鉴证工作的基础上，对科融环境董事会编制的专项说明发表鉴证意见。我们按照《中国注册会计师其他鉴证业务准则第 3101 号-历史财务信息审计或审阅以外的鉴证业务》的规定执行鉴证工作，该准则要求我们遵守中国注册会计师职业道德守则，计划和实施鉴证工作，以对鉴证对象信息是否不存在重大错报获取合理保证。

在鉴证过程中，我们实施了包括询问、检查、重新计算、分析性复核等我们认为必要的程序。我们相信，我们获取的证据是充分、适当的，为发表鉴证意见提供了合理的基础。

三、鉴证结论

鉴于我们在本次鉴证实施的上述程序和所获取的相关证据，我们未发现后附的专项说明中所述的 2017 年度会计差错更正事项在所有重大方面存在重大的不合理之处。

四、其他说明事项

本鉴证报告仅供科融环境会计差错更正披露之目的使用，不得用作任何其他用途。



中国 · 北京

中国注册会计师：
索远钊
110000102613

（项目合伙人）

中国注册会计师：
吴金龙
340101780021

2021 年 3 月 19 日

雄安科融环境科技股份有限公司董事会

关于 2017 年度会计差错更正的专项说明

雄安科融环境科技股份有限公司（以下简称“公司”或“科融环境”）于 2021 年 3 月 19 日召开第四届董事会第三十九次会议，审议通过了《关于前期会计差错更正的议案》，同意按照《企业会计准则第 28 号——会计政策、会计估计变更和差错更正》及《公开发行证券的公司信息披露编报规则第 19 号——财务信息的更正及相关披露》的有关规定，进行会计差错更正并披露。并对公司 2017 年度合并财务报表及公司财务报表进行了调整，现将会计差错更正事项说明如下：

一、2017 年度会计差错更正事项的原因和内容

公司将 21 个项目调试报告日期由以前年度涂改为 2017 年，并在 2017 年确认调试收入，虚增 2017 年利润 7,178,800.95 元。上述事项已经中国证券监督管理委员会于 2020 年 12 月 9 日下发《行政处罚决定书》（【2020】106 号），对相关责任人实施相应的处罚措施。

公司收到上述行政处罚决定书后，成立专项小组开展全面自查工作，根据《企业会计准则第 28 号——会计政策、会计估计变更和差错更正》及《公开发行证券的公司信息披露编报规则第 19 号——财务信息的更正及相关披露》的有关规定，对前期会计差错进行更正，并对受影响的 2017 年度的财务数据进行了追溯调整。

二、会计差错更正事项对财务报表项目及财务报表附注的影响

鉴于上述事实情况，公司对 2017 年度财务报表进行了调整，具体如下：

合并资产负债表中，2017 年年末应收账款调减 194,628.58 元，递延所得税资产调增 29,194.29 元，未分配利润调减 165,434.29 元。合并利润表中，2017 年年度营业收入调减 7,285,004.78 元，营业成本调减 106,203.83 元，税金及附加调减 148,614.09 元，资产减值损失调增 107,030.54 元，所得税费用调减 1,070,582.61 元，归属于母公司的净利润调减 6,066,634.79 元。

公司资产负债表中，2017 年年末应收账款调减 194,628.58 元，递延所得税资产调增 29,194.29 元，未分配利润调减 165,434.29 元。公司利润表中，2017 年年度营业收入调减 7,285,004.78 元，营业成本调减 106,203.83 元，税金及附

加调减 148,614.09 元，资产减值损失调增 107,030.54 元，所得税费用调减 1,070,582.61 元，净利润调减 6,066,634.79 元。

(一) 资产负债表项目

1、合并资产负债表项目

项目	2017 年		
	更正前金额	更正金额	更正后金额
应收账款	718,478,292.59	-194,628.58	718,283,664.01
流动资产合计	1,530,290,182.14	-194,628.58	1,530,095,553.56
递延所得税资产	46,007,821.16	29,194.29	46,037,015.45
非流动资产合计	1,496,054,364.53	29,194.29	1,496,083,558.82
资产总计	3,026,344,546.67	-165,434.29	3,026,179,112.38
未分配利润	-81,568,553.91	-165,434.29	-81,733,988.20
归属于母公司所有者权益合计	1,182,255,767.94	-165,434.29	1,182,090,333.65
所有者权益（或股东权益）合计	1,230,284,284.33	-165,434.29	1,230,118,850.04
负债和所有者权益（或股东权益）总计	3,026,344,546.67	-165,434.29	3,026,179,112.38

2、公司资产负债表项目

项目	2017 年		
	更正前金额	更正金额	更正后金额
应收账款	417,642,662.24	-194,628.58	417,448,033.66
流动资产合计	967,165,959.34	-194,628.58	966,971,330.76
递延所得税资产	35,447,045.48	29,194.29	35,476,239.77
非流动资产合计	1,226,348,967.58	29,194.29	1,226,378,161.87
资产总计	2,193,514,926.92	-165,434.29	2,193,349,492.63
未分配利润	73,610,085.41	-165,434.29	73,444,651.12
所有者权益（或股东权益）合计	1,303,069,643.28	-165,434.29	1,302,904,208.99
负债和所有者权益（或股东权益）总计	2,193,514,926.92	-165,434.29	2,193,349,492.63

(二) 利润表项目

1、合并利润表

项目	2017 年		
	更正前金额	更正金额	更正后金额
营业收入	661,795,558.70	-7,285,004.78	654,510,553.92
营业成本	523,829,158.12	-106,203.83	523,722,954.29
税金及附加	7,225,485.89	-148,614.09	7,076,871.80
资产减值损失（损失以“-”号填列）	-59,045,615.69	-107,030.54	-59,152,646.23

三、营业利润（亏损以“-”号填列）	13,836,885.73	-7,137,217.40	6,699,668.33
四、利润总额（亏损总额以“-”号填列）	10,671,310.16	-7,137,217.40	3,534,092.76
所得税费用	7,946,117.20	-1,070,582.61	6,875,534.59
五、净利润（净亏损以“-”号填列）	2,725,192.96	-6,066,634.79	-3,341,441.83
归属于母公司股东的净利润（净亏损以“-”号填列）	10,320,897.45	-6,066,634.79	4,254,262.66

2、公司利润表

项目	2017 年		
	更正前金额	更正金额	更正后金额
营业收入	305,053,523.21	-7,285,004.78	297,768,518.43
营业成本	231,199,226.96	-106,203.83	231,093,023.13
税金及附加	4,471,011.87	-148,614.09	4,322,397.78
资产减值损失（损失以“-”号填列）	-40,665,173.92	-107,030.54	-40,772,204.46
二、营业利润（亏损以“-”号填列）	48,457,100.61	-7,137,217.40	41,319,883.21
三、利润总额（亏损总额以“-”号填列）	46,039,652.83	-7,137,217.40	38,902,435.43
所得税费用	6,941,767.81	-1,070,582.61	5,871,185.20
四、净利润（净亏损以“-”号填列）	39,097,885.02	-6,066,634.79	33,031,250.23

（三）更正 2017 年年度报告财务报表附注情况

2017 年年度报告“第十一节 财务报告”中“七、合并财务报表项目注释”相关披露更正如下：

1、注释 5：应收账款

（1）按账龄披露

账龄	期末余额
1 年以内	363,656,060.47
1 至 2 年	158,604,526.59
2 至 3 年	93,403,176.91
3 至 4 年	136,947,097.82
4 至 5 年	125,000,698.87
5 年以上	59,984,739.83
小计	937,596,300.49
减：坏账准备	219,312,636.48
合计	718,283,664.01

(2) 按坏账计提方法分类列示

类别	期末余额				
	账面余额		坏账准备		账面价值
	金额	比例 (%)	金额	计提比例 (%)	
单项计提坏账准备的应收账款	87,935,806.26	9.38	87,935,806.26	100.00	
按组合计提坏账准备的应收账款	849,660,494.23	90.62	131,376,830.22	15.46	718,283,664.01
其中：账龄组合	849,660,494.23	90.62	131,376,830.22	15.46	718,283,664.01
无风险组合					
合计	937,596,300.49	100.00	219,312,636.48	23.39	718,283,664.01

(续)

类别	上年年末余额				
	账面余额		坏账准备		账面价值
	金额	比例 (%)	金额	计提比例 (%)	
单项计提坏账准备的应收账款	86,363,177.27	9.17	86,341,177.27	99.97	22,000.00
按组合计提坏账准备的应收账款	855,548,764.31	90.83	103,544,832.81	12.10	752,003,931.50
其中：账龄组合	839,873,005.32	89.17	103,544,832.81	12.33	736,328,172.51
无风险组合	15,675,758.99	1.66			15,675,758.99
合计	941,911,941.58	100.00	189,886,010.08	20.16	752,025,931.50

2、注释 29：递延所得税资产/递延所得税负债

(1) 未经抵销的递延所得税资产明细

项目	期末余额		上年年末余额	
	可抵扣暂时性差异	递延所得税资产	可抵扣暂时性差异	递延所得税资产
资产减值准备	285,887,436.83	42,899,117.33	241,635,585.84	37,132,957.05
可抵扣亏损			35,361,568.93	5,304,235.34
递延收益	20,919,320.83	3,137,898.12	25,336,594.93	3,800,489.24
合计	306,806,757.66	46,037,015.45	302,333,749.70	46,237,681.63

(2) 未经抵销的递延所得税负债明细

项目	期末余额		上年年末余额	
	应纳税暂时性差异	递延所得税负债	应纳税暂时性差异	递延所得税负债
非同一控制下企业合并资产评估增值	45,262,038.20	6,789,305.73	48,115,089.32	7,217,263.38
合计	45,262,038.20	6,789,305.73	48,115,089.32	7,217,263.38

(3) 以抵销后净额列示的递延所得税资产或负债

项目	递延所得税资产和负债期末互抵金额	抵销后递延所得税资产或负债期末余额	递延所得税资产和负债上年年末互抵金额	抵销后递延所得税资产或负债上年年末余额
递延所得税资产		46,037,015.45		46,237,681.63
递延所得税负债		6,789,305.73		7,217,263.38

(4) 未确认递延所得税资产明细

项目	期末余额	上年年末余额
可抵扣暂时性差异	9,992,614.38	311,923.03
可抵扣亏损	24,286,912.36	27,853,841.10
内部交易未实现利润		45,246.94
合计	34,279,526.74	28,211,011.07

(5) 未确认递延所得税资产的可抵扣亏损将于以下年度到期

年份	期末余额	上年年末余额
2017年		920,173.96
2018年	670,577.82	5,003,900.09
2019年	596,977.58	8,304,100.29
2020年	516,535.12	10,660,879.92
2021年	9,505,110.58	2,964,786.84
2022年	12,997,711.26	
合计	24,286,912.36	27,853,841.10

3、注释 60：未分配利润

项目	本期	上期
调整前上年末未分配利润	-77,043,495.83	211,751,803.22
调整年初未分配利润合计数（调增+，调减-）		
调整后年初未分配利润	-77,043,495.83	211,751,803.22
加：本年归属于母公司股东的净利润	4,254,262.66	-285,944,099.05
减：提取法定盈余公积	6,806,355.03	
提取任意盈余公积		
提取一般风险准备		
应付普通股股利	2,138,400.00	2,851,200.00
转作股本的普通股股利		
其他减少		
年末未分配利润	-81,733,988.20	-77,043,495.83

4、注释 61：营业收入和营业成本

项目	本期发生额		上期发生额	
	营业收入	营业成本	营业收入	营业成本
主营业务	644,589,555.58	523,340,835.70	766,397,689.16	719,104,043.18
其他业务	9,920,998.34	382,118.59	5,608,538.72	1,158,724.69
合计	654,510,553.92	523,722,954.29	772,006,227.88	720,262,767.87

5、注释 62：税金及附加

项目	本期发生额	上期发生额
营业税		1,746,241.05
城市维护建设税	1,705,162.74	3,070,426.81
教育费附加	728,020.00	1,329,308.84

地方教育费附加	479,313.63	880,324.37
房产税	1,979,221.93	1,290,485.87
车船税	18,507.88	3,000.00
土地使用税	1,745,697.86	929,747.74
印花税	264,575.89	231,938.58
其他	156,371.87	231,817.84
合计	7,076,871.80	9,713,291.10

6、注释 66：资产减值损失

项目	本期发生额	上期发生额
坏账损失	-52,397,639.47	-237,369,735.25
存货跌价损失	-6,755,006.76	
商誉减值损失		-12,272,917.05
合计	-59,152,646.23	-249,642,652.30

7、注释 73：所得税费用

(1) 所得税费用表

项目	本期发生额	上期发生额
当期所得税费用	7,245,272.72	4,458,956.35
递延所得税费用	-369,738.13	-27,301,392.53
合计	6,875,534.59	-22,842,436.18

8、注释 76：现金流量表补充资料

(1) 现金流量表补充资料

补充资料	本期金额	上期金额
1、将净利润调节为经营活动现金流量：		
净利润	-3,341,441.83	-355,092,953.94
加：资产减值准备	59,152,646.23	249,642,652.30
固定资产折旧、油气资产折耗、生产性生物资产折旧	17,488,595.50	23,013,451.07
无形资产摊销	18,375,424.88	6,709,576.08
长期待摊费用摊销	2,180,678.16	671,215.84
处置固定资产、无形资产和其他长期资产的损失（收益以“-”号填列）	-27,566,031.28	-140,046.50
固定资产报废损失（收益以“-”号填列）	-43,971.21	
公允价值变动损失（收益以“-”号填列）		
财务费用（收益以“-”号填列）	20,356,469.97	21,117,241.67
投资损失（收益以“-”号填列）	-72,808,628.15	-1,382,904.84
递延所得税资产减少（增加以“-”号填列）	58,219.52	-26,876,900.58
递延所得税负债增加（减少以“-”号填列）	-427,957.65	-424,451.95
存货的减少（增加以“-”号填列）	105,153,975.51	66,983,397.85
经营性应收项目的减少（增加以“-”号填列）	-156,500,725.14	97,912,684.87
经营性应付项目的增加（减少以“-”号填列）	-63,559,209.05	161,008,278.74

其他		
经营活动产生的现金流量净额	-101,481,954.54	243,141,240.61
2、不涉及现金收支的重大投资和筹资活动：		
债务转为资本		
一年内到期的可转换公司债券		
融资租入固定资产		
3、现金及现金等价物净变动情况：		
现金的期末余额	53,642,582.92	166,966,843.77
减：现金的期初余额	166,966,843.77	115,226,741.81
加：现金等价物的期末余额		
减：现金等价物的期初余额		
现金及现金等价物净增加额	-113,324,260.85	51,740,101.96

2017 年年度报告“第十一节 财务报告”中“十七、母公司财务报表主要项目注释”相关披露更正如下：

1、注释 1：应收账款

(1) 按账龄披露

账龄	期末余额
1 年以内	171,431,835.70
1 至 2 年	89,588,160.54
2 至 3 年	57,186,195.91
3 至 4 年	98,104,201.94
4 至 5 年	108,711,007.95
5 年以上	19,278,924.00
小计	544,300,326.04
减：坏账准备	126,852,292.38
合计	417,448,033.66

(2) 按坏账计提方法分类列示

类别	期末余额				账面价值
	账面余额		坏账准备		
	金额	比例 (%)	金额	计提比例 (%)	
单项计提坏账准备的应收账款	27,886,322.00	5.12	27,886,322.00	100.00	
按组合计提坏账准备的应收账款	516,414,004.04	94.88	98,965,970.38	19.16	417,448,033.66
其中：账龄组合	500,755,395.05	92.00	98,965,970.38	19.76	401,789,424.67
无风险组合	15,658,608.99	2.88			15,658,608.99
合计	544,300,326.04	100.00	126,852,292.38	23.31	417,448,033.66

(续)

类别	上年年末余额				
	账面余额		坏账准备		账面价值
	金额	比例 (%)	金额	计提比 例 (%)	
单项计提坏账准备的应收账款	27,886,322.00	4.87	27,886,322.00	100.00	
按组合计提坏账准备的应收账款	544,417,218.43	95.13	77,012,120.76	14.15	467,405,097.67
其中：账龄组合	528,741,459.44	92.39	77,012,120.76	14.57	451,729,338.68
无风险组合	15,675,758.99	2.74			15,675,758.99
合计	572,303,540.43	100.00	104,898,442.76	18.33	467,405,097.67

2、注释 4：营业收入和营业成本

项目	本期发生额		上期发生额	
	营业收入	营业成本	营业收入	营业成本
主营业务	288,242,317.09	231,038,876.00	220,536,585.06	208,946,135.68
其他业务	9,526,201.34	54,147.13	9,974,346.31	450,765.75
合计	297,768,518.43	231,093,023.13	230,510,931.37	209,396,901.43

2017 年年度报告“第十一节 财务报告”中“十八、补充资料”相关披露更正如下：

1、注释 2：净资产收益率及每股收益

报告期利润	加权平均净资产 收益率 (%)	每股收益	
		基本每股收益	稀释每股收益
归属于公司普通股股东的净利润	0.36%	0.006	0.006
扣除非经常性损益后归属于公司普通股股东的净利润	-7.50%	-0.124	-0.124

雄安科融环境科技股份有限公司董事会

2021 年 3 月 19 日

附件：

合并资产负债表

2017年12月31日

编制单位：雄安科融环境科技股份有限公司

单位：元 币种：人民币

项目	附注	期末余额	上年年末余额
流动资产：			
货币资金		148,358,236.92	270,569,730.64
交易性金融资产			
衍生金融资产			
应收票据		113,363,366.80	70,693,198.71
应收账款		718,283,664.01	752,025,931.50
应收款项融资			
预付款项		149,688,880.40	99,673,503.81
其他应收款		161,302,836.15	60,958,498.98
其中：应收利息			
应收股利			
存货		235,913,452.30	337,812,253.44
合同资产			/
持有待售资产			
一年内到期的非流动资产			
其他流动资产		3,185,116.98	10,348,290.03
流动资产合计		1,530,095,553.56	1,602,081,407.11
非流动资产：			
债权投资			
其他债权投资		6,460,000.00	
长期应收款			
长期股权投资		400,515,590.85	45,506,221.99
其他权益工具投资			
其他非流动金融资产			
投资性房地产		45,502,076.74	39,417,243.49
固定资产		248,616,014.49	307,531,599.44
在建工程		284,281,500.84	269,135,444.66
生产性生物资产			
油气资产			
无形资产		352,725,032.26	364,009,597.93
开发支出			4,268,046.01
商誉		41,765,421.11	41,765,421.11
长期待摊费用		5,392,036.77	751,762.50
递延所得税资产		46,037,015.45	46,237,681.63
其他非流动资产		64,788,870.31	105,282,357.70
非流动资产合计		1,496,083,558.82	1,223,905,376.46
资产总计		3,026,179,112.38	2,825,986,783.57

法定代表人：

主管会计工作负责人：

会计机构负责人：

合并资产负债表（续）

2017年12月31日

编制单位：雄安科融环境科技股份有限公司

单位：元 币种：人民币

项目	附注	期末余额	上年年末余额
流动负债：			
短期借款		186,300,000.00	97,000,000.00
衍生金融负债			
应付票据		139,078,986.08	207,182,935.50
应付账款		480,214,986.04	448,092,291.55
预收款项		161,084,795.00	167,236,824.06
合同负债			/
应付职工薪酬		29,822,100.16	21,306,644.22
应交税费		147,508,132.30	58,311,506.44
其他应付款		303,747,858.99	112,144,283.35
其中：应付利息			182,565.83
应付股利			
持有待售负债			
一年内到期的非流动负债		37,401,893.93	34,369,155.46
其他流动负债			
流动负债合计		1,485,158,752.50	1,145,643,640.58
非流动负债：			
长期借款		247,578,161.96	284,979,961.57
应付债券			
其中：优先股			
永续债			
长期应付款			
长期应付职工薪酬			
预计负债		3,735,410.98	
递延收益		52,798,631.17	59,798,631.18
递延所得税负债		6,789,305.73	7,217,263.38
其他非流动负债			
非流动负债合计		310,901,509.84	351,995,856.13
负债合计		1,796,060,262.34	1,497,639,496.71
所有者权益（或股东权益）：			
实收资本（或股本）		712,800,000.00	712,800,000.00
其他权益工具			
其中：优先股			
永续债			
资本公积		506,050,153.40	505,641,203.93
减：库存股			
其他综合收益			
专项储备			
盈余公积		44,974,168.45	38,167,813.42
未分配利润		-81,733,988.20	-77,043,495.83
归属于母公司所有者权益合计		1,182,090,333.65	1,179,565,521.52
少数股东权益		48,028,516.39	148,781,765.34
所有者权益（或股东权益）合计		1,230,118,850.04	1,328,347,286.86
负债和所有者权益（或股东权益）总计		3,026,179,112.38	2,825,986,783.57

法定代表人：

主管会计工作负责人：

会计机构负责人：

合并利润表

2017年度

编制单位：雄安科融环境科技股份有限公司

单位：元 币种：人民币

项目	附注	本期发生额	上期发生额
一、营业总收入		654,510,553.92	772,006,227.88
其中：营业收入		654,510,553.92	772,006,227.88
二、营业总成本		708,519,274.15	913,935,724.41
其中：营业成本		523,722,954.29	720,262,767.87
税金及附加		7,076,871.80	9,713,291.10
销售费用		30,965,827.71	36,249,611.50
管理费用		119,577,589.86	93,709,994.31
研发费用		7,642,577.21	33,313,502.42
财务费用		19,533,453.28	20,686,557.21
其中：利息费用			
利息收入			
加：其他收益		19,486,375.36	
投资收益（损失以“-”号填列）		72,808,628.15	1,382,904.84
其中：对联营企业和合营企业的投资收益			8,099.94
以摊余成本计量的金融资产终止确认收益			
净敞口套期收益（损失以“-”号填列）			
公允价值变动收益（损失以“-”号填列）			
信用减值损失（损失以“-”号填列）			
资产减值损失（损失以“-”号填列）		-59,152,646.23	-249,642,652.30
资产处置收益（损失以“-”号填列）		27,566,031.28	140,046.50
三、营业利润（亏损以“-”号填列）		6,699,668.33	-390,049,197.49
加：营业外收入		3,770,095.05	13,412,691.15
减：营业外支出		6,935,670.62	1,298,883.78
四、利润总额（亏损总额以“-”号填列）		3,534,092.76	-377,935,390.12
减：所得税费用		6,875,534.59	-22,842,436.18
五、净利润（净亏损以“-”号填列）		-3,341,441.83	-355,092,953.94
（一）按经营持续性分类		-3,341,441.83	-355,092,953.94
1.持续经营净利润（净亏损以“-”号填列）		-3,341,441.83	-355,092,953.94
2.终止经营净利润（净亏损以“-”号填列）			
（二）按所有权归属分类		-3,341,441.83	-355,092,953.94
1.归属于母公司股东的净利润（净亏损以“-”号填列）		4,254,262.66	-285,944,099.05
2.少数股东损益（净亏损以“-”号填列）		-7,595,704.49	-69,148,854.89
六、其他综合收益的税后净额			
（一）不能重分类进损益的其他综合收益			
1.重新计量设定受益计划变动额			
2.权益法下不能转损益的其他综合收益			
3.其他权益工具投资公允价值变动			
4.企业自身信用风险公允价值变动			
（二）将重分类进损益的其他综合收益			
1.权益法下可转损益的其他综合收益			
2.其他债权投资公允价值变动			
3.金融资产重分类计入其他综合收益的金额			
4.其他债权投资信用减值准备			
5.现金流量套期储备			
6.外币财务报表折算差额			
七、综合收益总额		-3,341,441.83	-355,092,953.94
归属于母公司所有者的综合收益总额		4,254,262.66	-285,944,099.05
归属于少数股东的综合收益总额		-7,595,704.49	-69,148,854.89
八、每股收益：			
（一）基本每股收益(元/股)		0.01	-0.40
（二）稀释每股收益(元/股)		0.01	-0.40

法定代表人：

主管会计工作负责人：

会计机构负责人：

公司资产负债表

2017年12月31日

编制单位：雄安科融环境科技股份有限公司

单位：元 币种：人民币

项目	附注	期末余额	上年年末余额
流动资产：			
货币资金		66,355,318.42	126,020,947.01
交易性金融资产			
衍生金融资产			
应收票据		100,145,366.80	52,579,838.78
应收账款		417,448,033.66	467,405,097.67
应收款项融资			
预付款项		13,283,102.86	34,293,808.77
其他应收款		238,777,327.78	145,498,184.70
其中：应收利息			
应收股利			
存货		130,791,241.07	138,982,638.37
合同资产			/
持有待售资产			
一年内到期的非流动资产			
其他流动资产		170,940.17	2,714,924.53
流动资产合计		966,971,330.76	967,495,439.83
非流动资产：			
债权投资			
其他债权投资		6,460,000.00	
长期应收款			
长期股权投资		854,787,183.17	586,292,534.31
其他权益工具投资			
其他非流动金融资产			
投资性房地产		15,735,576.56	19,317,973.18
固定资产		198,574,299.86	252,173,859.20
在建工程			535,923.07
生产性生物资产			
油气资产			
无形资产		110,714,546.99	108,256,566.14
开发支出			4,268,046.01
商誉			
长期待摊费用		4,630,315.52	225,585.20
递延所得税资产		35,476,239.77	36,340,486.58
其他非流动资产			
非流动资产合计		1,226,378,161.87	1,007,410,973.69
资产总计		2,193,349,492.63	1,974,906,413.52

法定代表人：

主管会计工作负责人：

会计机构负责人：

公司利润表

2017 年度

编制单位：雄安科融环境科技股份有限公司


单位：元 币种：人民币

项目	附注	本期发生额	上期发生额
一、营业收入		297,768,518.43	230,510,931.37
减：营业成本		231,093,023.13	209,396,901.43
税金及附加		4,322,397.78	6,733,936.30
销售费用		17,946,665.41	16,866,625.61
管理费用		48,913,275.14	41,563,642.06
研发费用		7,832,874.02	
财务费用		9,528,619.30	12,453,875.06
其中：利息费用			
利息收入			
加：其他收益		4,417,274.08	
投资收益（损失以“-”号填列）		71,963,589.52	1,038,731.90
其中：对联营企业和合营企业的投资收益			
以摊余成本计量的金融资产终止确认收益			
净敞口套期收益（损失以“-”号填列）			
公允价值变动收益（损失以“-”号填列）			
信用减值损失（损失以“-”号填列）			
资产减值损失（损失以“-”号填列）		-40,772,204.46	-116,686,570.53
资产处置收益（损失以“-”号填列）		27,579,560.42	
二、营业利润（亏损以“-”号填列）		41,319,883.21	-172,151,887.72
加：营业外收入		3,125,702.08	5,028,843.58
减：营业外支出		5,543,149.86	989,190.52
三、利润总额（亏损总额以“-”号填列）		38,902,435.43	-168,112,234.66
减：所得税费用		5,871,185.20	-22,546,497.24
四、净利润（净亏损以“-”号填列）		33,031,250.23	-145,565,737.42
（一）持续经营净利润（净亏损以“-”号填列）		33,031,250.23	-145,565,737.42
（二）终止经营净利润（净亏损以“-”号填列）			
五、其他综合收益的税后净额			
（一）不能重分类进损益的其他综合收益			
1.重新计量设定受益计划变动额			
2.权益法下不能转损益的其他综合收益			
3.其他权益工具投资公允价值变动			
4.企业自身信用风险公允价值变动			
5.其他			
（二）将重分类进损益的其他综合收益			
1.权益法下可转损益的其他综合收益			
2.其他债权投资公允价值变动			
4.金融资产重分类计入其他综合收益的金额			
6.其他债权投资信用减值准备			
7.现金流量套期储备			
8.外币财务报表折算差额			
9.其他			
六、综合收益总额		33,031,250.23	-145,565,737.42
七、每股收益			
（一）基本每股收益(元/股)			
（二）稀释每股收益(元/股)			

法定代表人：

主管会计工作负责人：

会计机构负责人：



营业执照

(副本) (3-1)

统一社会信用代码

91110108089662085K



扫描二维码登录“国家企业信用信息公示系统”了解更多登记、备案、许可、监管信息

名称 中证天通会计师事务所(特殊普通合伙) 成立日期 2014年01月02日

类型 特殊普通合伙企业 合伙期限 2014年01月02日至长期

执行事务合伙人 张先云 主要经营场所 北京市海淀区西直门北大街甲43号1号楼13层1316-1326




经营范围 审查企业会计报表、出具审计报告；验证企业资本，出具验资报告；办理企业合并、分立、清算等审计业务；提供资产评估、税务咨询、会计、财务管理、法律、法规等咨询业务；其他法律法规规定允许的经营活动。



2021年02月01日

登记机关

证书序号: 0011978



说明

- 1、《会计师事务所执业证书》是证明持有人经财政部门依法审批，准予执行注册会计师法定业务的凭证。
- 2、《会计师事务所执业证书》记载事项发生变动的，应当向财政部门申请换发。
- 3、《会计师事务所执业证书》不得伪造、涂改、出租、出借、转让。
- 4、会计师事务所终止或执业许可注销的，应当向财政部门交回《会计师事务所执业证书》。

会计师事务所 执业证书

名称: 中证天通会计师事务所(特殊普通合伙)

首席合伙人: 张先云

主任会计师:

经营场所: 北京市海淀区西直门北大街甲43号1号楼13层1316-1326

组织形式: 特殊普通合伙

执业证书编号: 11000267

批准执业文号: 京财会许可〔2013〕0087号

批准执业日期: 2013年12月16日



发证机关:



中华人民共和国财政部制



姓名：索还锁
证书编号：110000102613



年 月 日

姓名 索还锁
Full name 男
性别 男
Sex
出生日期 1975-07-15
Date of birth
工作单位 北京兴华会计师事务所
Working unit
身份证号码 142202197507152870
Identity card No.



年度检验登记
Annual Renewal Registration


本证书经检验合格，
This certificate is valid for another year after
this renewal.



证书编号：
No. of Certificate
110000102613
批准注册协会：
Authorized Institute of CPAs
北京注册会计师协会
2004-12-01
Date of Issuance
年 月 日

年度检验登记
Annual Renewal Registration

本证书经检验合格，继续有效一年。
This certificate is valid for another year after
this renewal.



2017.3.2
2016年3月 / 日



姓名 Full name 吴金光
 性别 Sex 男
 出生日期 Date of birth 1980-09-21
 工作单位 Working unit 安徽永健会计师事务所
 身份证号码 Identity card No. 340102198009212011

证书编号: 340101780021
 No. of Certificate
 批准注册协会: 安徽省注册会计师协会
 Authorized Institute of CPAs
 发证日期: 2010-12-02
 Date of Issuance
 年 /y 月 /m 日 /d

年度检验登记
 Annual Renewal Registration

本证书经检验合格，继续有效一年。
 This certificate is valid for another year after this renewal.




年度检验登记
 Annual Renewal Registration

本证书经检验合格，继续有效一年。
 This certificate is valid for another year after this renewal.



年度检验登记
 Annual Renewal Registration

本证书经检验合格，继续有效一年。
 This certificate is valid for another year after this renewal.



年度检验登记
 Annual Renewal Registration

本证书经检验合格，继续有效一年。
 This certificate is valid for another year after this renewal.



年度检验登记
 Annual Renewal Registration

本证书经检验合格，继续有效一年。
 This certificate is valid for another year after this renewal.

