

广东格林精密部件股份有限公司
审阅报告

目 录

一、 审阅报告	第 1 页
二、 财务报表.....	第 2—7 页
(一) 合并资产负债表.....	第 2 页
(二) 母公司资产负债表.....	第 3 页
(三) 合并利润表.....	第 4 页
(四) 母公司利润表.....	第 5 页
(五) 合并现金流量表.....	第 6 页
(六) 母公司现金流量表.....	第 7 页
三、 财务报表附注	第 8—19 页

审 阅 报 告

天健审〔2021〕3-32号

广东格林精密部件股份有限公司全体股东：

我们审阅了后附的广东格林精密部件股份有限公司（以下简称格林精密公司）2020年12月31日财务报表，包括2020年12月31日的合并及母公司资产负债表，2020年7-12月和2020年1-12月的合并及母公司利润表，2020年7-12月和2020年1-12月的合并及母公司现金流量表，以及财务报表附注。这些财务报表的编制是格林精密公司管理层的责任，我们的责任是在实施审阅工作的基础上对这些财务报表出具审阅报告。

我们按照《中国注册会计师审阅准则第2101号——财务报表审阅》的规定执行了审阅业务。该准则要求我们计划和实施审阅工作，以对财务报表是否不存在重大错报获取有限保证。审阅主要限于询问格林精密公司有关人员和财务数据实施分析程序，提供的保证程度低于审计。我们没有实施审计，因而不发表审计意见。

根据我们的审阅，我们没有注意到任何事项使我们相信格林精密公司财务报表没有按照企业会计准则的规定编制，未能在所有重大方面公允反映格林精密公司合并及母公司的财务状况、经营成果和现金流量。

天健会计师事务所（特殊普通合伙）



中国注册会计师：

中国注册会计师：

二〇二一年二月二十五日



合并资产负债表

2020年12月31日

会合01表

单位：人民币元


编制单位：广东格林精密部件股份有限公司

资产	注释号	期末数	上年年末数	负债和所有者权益 (或股东权益)	注释号	期末数	上年年末数
流动资产：				流动负债：			
货币资金	1	398,512,961.09	265,143,638.16	短期借款			
结算备付金				向中央银行借款			
拆出资金				拆入资金			
交易性金融资产				交易性金融负债			
衍生金融资产				衍生金融负债			
应收票据		41,181,029.30	59,131,504.64	应付票据		182,300,857.15	91,211,143.27
应收账款	2	558,307,128.16	379,316,212.59	应付账款	4	310,436,389.13	193,306,604.31
应收款项融资				预收款项			23,390,328.10
预付款项		4,958,173.23	136,964.48	合同负债		35,416,167.74	
应收保费				卖出回购金融资产款			
应收分保账款				吸收存款及同业存放			
应收分保合同准备金				代理买卖证券款			
其他应收款		19,280,556.52	10,843,003.06	代理承销证券款			
买入返售金融资产				应付职工薪酬		44,953,557.62	36,280,004.57
存货	3	230,260,538.41	158,986,379.93	应交税费		10,843,233.39	4,336,451.71
合同资产				其他应付款		4,482,748.48	3,384,895.26
持有待售资产				应付手续费及佣金			
一年内到期的非流动资产				应付分保账款			
其他流动资产		47,106,107.52	22,253,450.19	持有待售负债			
流动资产合计		1,299,606,494.23	895,811,153.05	一年内到期的非流动负债		10,447,716.60	10,795,304.59
				其他流动负债		43,139,508.87	17,743,895.13
				流动负债合计		642,020,178.98	380,448,626.94
				非流动负债：			
				保险合同准备金			
				长期借款			
				应付债券			
				其中：优先股			
				永续债			
				租赁负债			
				长期应付款			10,447,716.60
				长期应付职工薪酬			
				预计负债			
				递延收益		2,229,060.85	2,967,787.14
				递延所得税负债			
				其他非流动负债			
				非流动负债合计		2,229,060.85	13,415,503.74
非流动资产：				负债合计		644,249,239.83	393,864,130.68
发放贷款和垫款				所有者权益(或股东权益)：			
债权投资				实收资本(或股本)		310,000,000.00	310,000,000.00
其他债权投资				其他权益工具			
长期应收款				其中：优先股			
长期股权投资				永续债			
其他权益工具投资				资本公积		343,389,622.40	343,389,622.40
其他非流动金融资产				减：库存股			
投资性房地产				其他综合收益			
固定资产		467,695,149.59	446,644,845.26	专项储备			
在建工程		2,970,456.44	9,154,247.33	盈余公积		75,997,778.70	51,244,796.01
生产性生物资产				未分配利润		439,564,279.39	291,371,963.77
油气资产				归属于母公司所有者权益合计		1,168,951,680.49	996,006,382.18
使用权资产				少数股东权益			
无形资产		18,931,392.59	18,622,404.61	所有者权益合计		1,168,951,680.49	996,006,382.18
开发支出							
商誉							
长期待摊费用		9,662,565.46	6,951,460.40				
递延所得税资产		11,115,569.21	9,467,109.41				
其他非流动资产		3,219,292.80	3,219,292.80				
非流动资产合计		513,594,426.09	494,059,359.81				
资产总计		1,813,200,920.32	1,389,870,512.86	负债和所有者权益总计		1,813,200,920.32	1,389,870,512.86

法定代表人：


主管会计工作的负责人：

会计机构负责人：









母公司资产负债表

2020年12月31日



会企01表

单位:人民币元

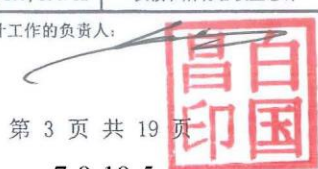

编制单位: 广东格林精密部件股份有限公司

资产	注释号	期末数	上年年末数	负债和所有者权益	注释号	期末数	上年年末数
流动资产:				流动负债:			
货币资金		397,216,106.10	259,635,803.25	短期借款			
交易性金融资产				交易性金融负债			
衍生金融资产				衍生金融负债			
应收票据		41,181,029.30	59,131,504.64	应付票据		182,300,857.15	91,211,143.27
应收账款		559,324,622.35	379,656,336.45	应付账款		333,958,794.97	202,667,038.82
应收款项融资				预收款项			23,390,328.10
预付款项		4,953,030.98	126,964.48	合同负债		35,416,167.74	
其他应收款		18,678,997.35	10,297,939.99	应付职工薪酬		35,704,444.13	28,709,782.25
存货		228,960,121.19	159,569,454.79	应交税费		8,485,817.81	3,107,067.24
合同资产				其他应付款		4,482,748.48	3,384,895.26
持有待售资产				持有待售负债			
一年内到期的非流动资产				一年内到期的非流动负债		10,447,716.60	10,795,304.59
其他流动资产		47,106,107.52	22,253,450.19	其他流动负债		43,139,508.87	17,743,895.13
流动资产合计		1,297,420,014.79	890,671,453.79	流动负债合计		653,936,055.75	381,009,454.66
				非流动负债:			
非流动资产:				长期借款			
债权投资				应付债券			
其他债权投资				其中: 优先股			
长期应收款				永续债			
长期股权投资		10,000,000.00	10,000,000.00	租赁负债			
其他权益工具投资				长期应付款			10,447,716.60
其他非流动金融资产				长期应付职工薪酬			
投资性房地产				预计负债			
固定资产		463,620,930.87	441,460,957.01	递延收益		2,229,060.85	2,967,787.14
在建工程		2,970,456.44	9,154,247.33	递延所得税负债			
生产性生物资产				其他非流动负债			
油气资产				非流动负债合计		2,229,060.85	13,415,503.74
使用权资产				负债合计		656,165,116.60	394,424,958.40
无形资产		18,931,392.59	18,622,404.61	所有者权益(或股东权益):			
开发支出				实收资本(或股本)		310,000,000.00	310,000,000.00
商誉				其他权益工具			
长期待摊费用		9,662,565.46	6,951,460.40	其中: 优先股			
递延所得税资产		10,394,853.99	9,379,648.18	永续债			
其他非流动资产		3,219,292.80	3,219,292.80	资本公积		343,389,622.40	343,389,622.40
非流动资产合计		518,799,492.15	498,788,010.33	减: 库存股			
				其他综合收益			
资产总计		1,816,219,506.94	1,389,459,464.12	专项储备			
				盈余公积		75,997,778.70	51,244,796.01
				未分配利润		430,666,989.24	290,400,087.31
				所有者权益合计		1,160,054,390.34	995,034,505.72
				负债和所有者权益总计		1,816,219,506.94	1,389,459,464.12



法定代表人:

主管会计工作的负责人:

会计机构负责人:

合并利润表

2020年1-12月

编制单位：广东格林精密部件股份有限公司

会合02表

单位：人民币元

项目	注释号	2020年7-12月	2019年7-12月	2020年1-12月	2019年1-12月
一、营业总收入		1,211,882,923.24	711,333,313.44	1,758,288,441.32	1,233,451,029.89
其中：营业收入	1	1,211,882,923.24	711,333,313.44	1,758,288,441.32	1,233,451,029.89
利息收入					
已赚保费					
手续费及佣金收入					
二、营业总成本		1,048,441,759.74	602,077,030.24	1,536,455,025.74	1,079,103,796.55
其中：营业成本	1	881,083,746.84	514,822,568.20	1,287,950,653.80	918,977,735.65
利息支出					
手续费及佣金支出					
退保金					
赔付支出净额					
提取保险责任准备金净额					
保单红利支出					
分保费用					
税金及附加		6,694,698.48	6,150,986.11	11,898,232.03	12,647,796.65
销售费用		16,154,449.04	10,695,557.08	23,017,961.84	19,845,475.26
管理费用		35,703,163.23	30,424,774.15	63,371,208.25	55,354,608.08
研发费用	2	58,513,501.54	43,128,498.58	104,515,664.61	75,591,764.00
财务费用	3	50,292,200.61	-3,145,353.88	45,701,305.21	-3,313,583.09
其中：利息费用		387,759.84	3,295.08	928,441.13	38,862.73
利息收入		1,522,750.27	2,203,125.89	4,211,022.83	3,976,805.38
加：其他收益		9,485,016.25	999,608.08	11,607,168.86	1,526,301.02
投资收益（损失以“-”号填列）			597,328.77	786,054.80	597,328.77
其中：对联营企业和合营企业的投资收益					
以摊余成本计量的金融资产终止确认收益					
汇兑收益（损失以“-”号填列）					
净敞口套期收益（损失以“-”号填列）					
公允价值变动收益（损失以“-”号填列）					
信用减值损失（损失以“-”号填列）	4	-16,754,618.95	-1,569,721.44	-13,659,445.05	-1,497,931.11
资产减值损失（损失以“-”号填列）	5	-14,300,815.57	-11,084,642.53	-25,040,393.02	-22,170,693.20
资产处置收益（损失以“-”号填列）		-46,320.13		491,687.73	
三、营业利润（亏损以“-”号填列）		141,824,425.10	98,198,856.08	196,018,488.90	132,802,238.82
加：营业外收入		13,741.60	84,175.56	2,551,975.92	568,786.48
减：营业外支出		672,128.48	923,716.48	1,280,953.72	1,033,760.46
四、利润总额（亏损总额以“-”号填列）		141,166,038.22	97,359,315.16	197,289,511.10	132,337,264.84
减：所得税费用		18,113,536.40	11,561,082.11	24,344,212.79	14,226,126.63
五、净利润（净亏损以“-”号填列）		123,052,501.82	85,798,233.05	172,945,298.31	118,111,138.21
（一）按经营持续性分类：					
1.持续经营净利润（净亏损以“-”号填列）		123,052,501.82	85,798,233.05	172,945,298.31	118,111,138.21
2.终止经营净利润（净亏损以“-”号填列）					
（二）按所有权归属分类：					
1.归属于母公司所有者的净利润（净亏损以“-”号填列）		123,052,501.82	85,798,233.05	172,945,298.31	118,111,138.21
2.少数股东损益（净亏损以“-”号填列）					
六、其他综合收益的税后净额					
归属于母公司所有者的其他综合收益的税后净额					
（一）不能重分类进损益的其他综合收益					
1.重新计量设定受益计划变动额					
2.权益法下不能转损益的其他综合收益					
3.其他权益工具投资公允价值变动					
4.企业自身信用风险公允价值变动					
5.其他					
（二）将重分类进损益的其他综合收益					
1.权益法下可转损益的其他综合收益					
2.其他债权投资公允价值变动					
3.可供出售金融资产公允价值变动损益					
4.金融资产重分类计入其他综合收益的金额					
5.持有至到期投资重分类为可供出售金融资产损益					
6.其他债权投资信用减值准备					
7.现金流量套期储备（现金流量套期损益的有效部分）					
8.外币财务报表折算差额					
9.其他					
归属于少数股东的其他综合收益的税后净额					
七、综合收益总额		123,052,501.82	85,798,233.05	172,945,298.31	118,111,138.21
归属于母公司所有者的综合收益总额		123,052,501.82	85,798,233.05	172,945,298.31	118,111,138.21
归属于少数股东的综合收益总额					
八、每股收益：					
（一）基本每股收益		0.40	0.28	0.56	0.38
（二）稀释每股收益		0.40	0.28	0.56	0.38

法定代表人：

主管会计工作的负责人：

会计机构负责人：

母 公 司 利 润 表

2020年1-12月

会企02表

编制单位：广东格林精密部件股份有限公司

单位：人民币元

项 目	注 释 号	2020年7-12月	2019年7-12月	2020年1-12月	2019年1-12月
一、营业收入		1,210,289,615.43	712,745,550.03	1,731,367,330.32	1,236,278,686.99
减：营业成本		883,775,481.31	520,161,567.49	1,277,390,958.21	930,982,813.62
税金及附加		5,731,496.76	5,455,460.19	10,115,257.21	11,136,647.08
销售费用		16,080,984.52	10,668,250.76	22,833,097.30	19,792,486.00
管理费用		34,913,417.18	30,195,205.55	62,175,648.04	54,909,056.93
研发费用		57,531,953.20	43,063,016.94	102,396,875.58	75,465,108.38
财务费用		50,278,408.71	-3,139,346.51	45,716,045.87	-3,305,571.69
其中：利息费用		387,759.84	3,295.08	928,441.13	38,862.73
利息收入		1,477,479.63	2,194,497.05	4,134,262.77	3,964,060.77
加：其他收益		7,624,638.85	999,608.08	9,494,428.69	1,503,610.31
投资收益（损失以“-”号填列）			597,328.77	786,054.80	597,328.77
其中：对联营企业和合营企业的投资收益					
以摊余成本计量的金融资产终止确认收益					
净敞口套期收益（损失以“-”号填列）					
公允价值变动收益（损失以“-”号填列）					
信用减值损失（损失以“-”号填列）		-16,738,430.79	-1,575,223.66	-13,649,103.15	-1,497,344.95
资产减值损失（损失以“-”号填列）		-11,830,148.18	-10,850,764.89	-22,498,116.27	-22,329,117.32
资产处置收益（损失以“-”号填列）		-50,047.82		487,960.04	
二、营业利润（亏损以“-”号填列）		140,983,885.81	95,512,343.91	185,360,672.22	125,572,623.48
加：营业外收入		13,741.60	84,175.56	2,429,936.92	568,786.48
减：营业外支出		579,252.19	720,646.80	1,087,217.96	787,905.74
三、利润总额（亏损总额以“-”号填列）		140,418,375.22	94,875,872.67	186,703,391.18	125,353,504.22
减：所得税费用		17,911,126.03	11,145,711.27	21,683,506.56	13,810,755.79
四、净利润（净亏损以“-”号填列）		122,507,249.19	83,730,161.40	165,019,884.62	111,542,748.43
（一）持续经营净利润（净亏损以“-”号填列）		122,507,249.19	83,730,161.40	165,019,884.62	111,542,748.43
（二）终止经营净利润（净亏损以“-”号填列）					
五、其他综合收益的税后净额					
（一）不能重分类进损益的其他综合收益					
1. 重新计量设定受益计划变动额					
2. 权益法下不能转损益的其他综合收益					
3. 其他权益工具投资公允价值变动					
4. 企业自身信用风险公允价值变动					
5. 其他					
（二）将重分类进损益的其他综合收益					
1. 权益法下可转损益的其他综合收益					
2. 其他债权投资公允价值变动					
3. 金融资产重分类计入其他综合收益的金额					
4. 其他债权投资信用减值准备					
5. 现金流量套期储备					
6. 外币财务报表折算差额					
7. 其他					
六、综合收益总额		122,507,249.19	83,730,161.40	165,019,884.62	111,542,748.43
七、每股收益：					
（一）基本每股收益					
（二）稀释每股收益					

法定代表人：

主管会计工作的负责人：


会计机构负责人：

第 5 页 共 19 页

7-8-19-7


吴宝玉


昌白印国


赵佰印

合并现金流量表

2020年1-12月

会合03表

单位：人民币元

编制单位：广东格林精密部件股份有限公司

项目	注释号	2020年7-12月	2019年7-12月	2020年1-12月	2019年1-12月
一、经营活动产生的现金流量：					
销售商品、提供劳务收到的现金		891,553,176.51	637,795,106.45	1,586,485,620.87	1,212,923,558.58
客户存款和同业存放款项净增加额					
向中央银行借款净增加额					
向其他金融机构拆入资金净增加额					
收到原保险合同保费取得的现金					
收到再保业务现金净额					
保户储金及投资款净增加额					
收取利息、手续费及佣金的现金					
拆入资金净增加额					
回购业务资金净增加额					
代理买卖证券收到的现金净额					
收到的税费返还		53,345,521.48	3,603,575.81	67,136,880.41	22,997,801.67
收到其他与经营活动有关的现金		65,536,723.24	50,993,380.79	122,005,647.57	110,439,326.86
经营活动现金流入小计		1,010,435,421.23	692,392,063.05	1,775,628,148.85	1,346,360,687.11
购买商品、接受劳务支付的现金		464,710,032.63	309,224,098.00	804,213,981.56	593,723,220.86
客户贷款及垫款净增加额					
存放中央银行和同业款项净增加额					
支付原保险合同赔付款项的现金					
拆出资金净增加额					
支付利息、手续费及佣金的现金					
支付保单红利的现金					
支付给职工以及为职工支付的现金		287,265,038.56	187,461,081.56	466,847,335.06	368,165,743.44
支付的各项税费		26,724,541.88	33,725,196.12	46,171,028.98	58,756,443.79
支付其他与经营活动有关的现金		119,064,389.92	79,854,573.04	187,427,951.26	167,448,925.71
经营活动现金流出小计		897,764,002.99	610,264,948.71	1,504,660,296.86	1,188,094,333.79
经营活动产生的现金流量净额		112,671,418.24	82,127,114.34	270,967,851.99	158,266,353.32
二、投资活动产生的现金流量：					
收回投资收到的现金					
取得投资收益收到的现金			597,328.77	786,054.80	597,328.77
处置固定资产、无形资产和其他长期资产收回的现金净额		308,113.20	486.00	908,016.12	486.00
处置子公司及其他营业单位收到的现金净额					
收到其他与投资活动有关的现金			130,000,000.00	210,000,000.00	130,000,000.00
投资活动现金流入小计		308,113.20	130,597,814.77	211,694,070.92	130,597,814.77
购建固定资产、无形资产和其他长期资产支付的现金		51,924,443.85	52,024,156.88	105,521,475.99	79,684,543.26
投资支付的现金					
质押贷款净增加额					
取得子公司及其他营业单位支付的现金净额					
支付其他与投资活动有关的现金			130,000,000.00	210,000,000.00	130,000,000.00
投资活动现金流出小计		51,924,443.85	182,024,156.88	315,521,475.99	209,684,543.26
投资活动产生的现金流量净额		-51,616,330.65	-51,426,342.11	-103,827,405.07	-79,086,728.49
三、筹资活动产生的现金流量：					
吸收投资收到的现金					
其中：子公司吸收少数股东投资收到的现金					
取得借款收到的现金					
收到其他与筹资活动有关的现金			20,000,000.00		20,000,000.00
筹资活动现金流入小计			20,000,000.00		20,000,000.00
偿还债务支付的现金					
分配股利、利润或偿付利息支付的现金					
其中：子公司支付给少数股东的股利、利润					
支付其他与筹资活动有关的现金		5,861,872.86	1,246,810.00	12,700,724.53	1,246,810.00
筹资活动现金流出小计		5,861,872.86	1,246,810.00	12,700,724.53	1,246,810.00
筹资活动产生的现金流量净额		-5,861,872.86	18,753,190.00	-12,700,724.53	18,753,190.00
四、汇率变动对现金及现金等价物的影响		-51,158,110.74	323,392.67	-48,644,534.26	178,926.60
五、现金及现金等价物净增加额		4,035,103.99	49,777,354.90	105,795,188.13	98,111,741.43
加：期初现金及现金等价物余额		339,530,531.91	187,993,092.87	237,770,447.77	139,658,706.34
六、期末现金及现金等价物余额		343,565,635.90	237,770,447.77	343,565,635.90	237,770,447.77

法定代表人：

主管会计工作的负责人：

会计机构负责人：










母公司现金流量表

2020年1-12月

会企03表

编制单位：广东格林精密部件股份有限公司

单位：人民币元

项目	注释号	2020年7-12月	2019年7-12月	2020年度	2019年度
一、经营活动产生的现金流量：					
销售商品、提供劳务收到的现金		878,103,521.77	641,472,916.24	1,538,093,579.90	1,212,923,558.58
收到的税费返还		53,345,521.48	3,603,575.81	67,136,880.41	22,997,801.67
收到其他与经营活动有关的现金		63,536,575.20	53,409,128.70	119,721,647.34	112,950,035.91
经营活动现金流入小计		994,985,618.45	698,485,620.75	1,724,952,107.65	1,348,871,396.16
购买商品、接受劳务支付的现金		507,920,490.94	359,096,284.50	879,701,402.43	695,797,270.40
支付给职工以及为职工支付的现金		226,828,361.52	151,388,711.71	368,288,588.73	290,301,618.48
支付的各项税费		16,120,119.82	27,023,140.85	27,945,563.40	44,570,899.98
支付其他与经营活动有关的现金		117,540,025.37	81,103,371.82	184,682,991.91	166,006,890.76
经营活动现金流出小计		868,408,997.65	618,611,508.87	1,460,618,546.47	1,196,676,679.61
经营活动产生的现金流量净额		126,576,620.80	79,874,111.88	264,333,561.18	152,194,716.55
二、投资活动产生的现金流量：					
收回投资收到的现金					
取得投资收益收到的现金			597,328.77	786,054.80	597,328.77
处置固定资产、无形资产和其他长期资产收回的现金净额		198,113.20	486.00	798,016.12	486.00
处置子公司及其他营业单位收到的现金净额					
收到其他与投资活动有关的现金			130,000,000.00	210,000,000.00	130,000,000.00
投资活动现金流入小计		198,113.20	130,597,814.77	211,584,070.92	130,597,814.77
购建固定资产、无形资产和其他长期资产支付的现金		51,696,514.23	50,689,023.36	94,565,088.46	78,349,409.74
投资支付的现金					
取得子公司及其他营业单位支付的现金净额					
支付其他与投资活动有关的现金			130,000,000.00	210,000,000.00	130,000,000.00
投资活动现金流出小计		51,696,514.23	180,689,023.36	304,565,088.46	208,349,409.74
投资活动产生的现金流量净额		-51,498,401.03	-50,091,208.59	-92,981,017.54	-77,751,594.97
三、筹资活动产生的现金流量：					
吸收投资收到的现金					
取得借款收到的现金					
收到其他与筹资活动有关的现金			20,000,000.00		20,000,000.00
筹资活动现金流入小计			20,000,000.00		20,000,000.00
偿还债务支付的现金					
分配股利、利润或偿付利息支付的现金					
支付其他与筹资活动有关的现金		5,861,872.86	1,246,810.00	12,700,724.53	1,246,810.00
筹资活动现金流出小计		5,861,872.86	1,246,810.00	12,700,724.53	1,246,810.00
筹资活动产生的现金流量净额		-5,861,872.86	18,753,190.00	-12,700,724.53	18,753,190.00
四、汇率变动对现金及现金等价物的影响		-51,158,110.74	323,392.67	-48,645,651.06	178,926.60
五、现金及现金等价物净增加额		18,058,236.17	48,859,485.96	110,006,168.05	93,375,238.18
加：期初现金及现金等价物余额		324,210,544.74	183,403,126.90	232,262,612.86	138,887,374.68
六、期末现金及现金等价物余额		342,268,780.91	232,262,612.86	342,268,780.91	232,262,612.86


法定代表人：

主管会计工作的负责人：

会计机构负责人：


宝玉


昌白印


谦赵印



合并资产负债表

2020年12月31日

会合01表

单位：人民币元

编制单位：广东格林精密部件股份有限公司

资产	注释号	期末数	上年年末数	负债和所有者权益 (或股东权益)	注释号	期末数	上年年末数
流动资产：				流动负债：			
货币资金	1	398,512,961.09	265,143,638.16	短期借款			
结算备付金				向中央银行借款			
拆出资金				拆入资金			
交易性金融资产				交易性金融负债			
衍生金融资产				衍生金融负债			
应收票据		41,181,029.30	59,131,504.64	应付票据		182,300,857.15	91,211,143.27
应收账款	2	558,307,128.16	379,316,212.59	应付账款	4	310,436,389.13	193,306,604.31
应收款项融资				预收款项			23,390,328.10
预付款项		4,958,173.23	136,964.48	合同负债		35,416,167.74	
应收保费				卖出回购金融资产款			
应收分保账款				吸收存款及同业存放			
应收分保合同准备金				代理买卖证券款			
其他应收款		19,280,556.52	10,843,003.06	代理承销证券款			
买入返售金融资产				应付职工薪酬		44,953,557.62	36,280,004.57
存货	3	230,260,538.41	158,986,379.93	应交税费		10,843,233.39	4,336,451.71
合同资产				其他应付款		4,482,748.48	3,384,895.26
持有待售资产				应付手续费及佣金			
一年内到期的非流动资产				应付分保账款			
其他流动资产		47,106,107.52	22,253,450.19	持有待售负债			
流动资产合计		1,299,606,494.23	895,811,153.05	一年内到期的非流动负债		10,447,716.60	10,795,304.59
				其他流动负债		43,139,508.87	17,743,895.13
				流动负债合计		642,020,178.98	380,448,626.94
				非流动负债：			
				保险合同准备金			
				长期借款			
				应付债券			
				其中：优先股			
				永续债			
				租赁负债			
				长期应付款			10,447,716.60
				长期应付职工薪酬			
				预计负债			
				递延收益		2,229,060.85	2,967,787.14
				递延所得税负债			
				其他非流动负债			
				非流动负债合计		2,229,060.85	13,415,503.74
非流动资产：				负债合计		644,249,239.83	393,864,130.68
发放贷款和垫款				所有者权益(或股东权益)：			
债权投资				实收资本(或股本)		310,000,000.00	310,000,000.00
其他债权投资				其他权益工具			
长期应收款				其中：优先股			
长期股权投资				永续债			
其他权益工具投资				资本公积		343,389,622.40	343,389,622.40
其他非流动金融资产				减：库存股			
投资性房地产				其他综合收益			
固定资产		467,695,149.59	446,644,845.26	专项储备			
在建工程		2,970,456.44	9,154,247.33	盈余公积		75,997,778.70	51,244,796.01
生产性生物资产				未分配利润		439,564,279.39	291,371,963.77
油气资产				归属于母公司所有者权益合计		1,168,951,680.49	996,006,382.18
使用权资产				少数股东权益			
无形资产		18,931,392.59	18,622,404.61	所有者权益合计		1,168,951,680.49	996,006,382.18
开发支出							
商誉							
长期待摊费用		9,662,565.46	6,951,460.40				
递延所得税资产		11,115,569.21	9,467,109.41				
其他非流动资产		3,219,292.80	3,219,292.80				
非流动资产合计		513,594,426.09	494,059,359.81				
资产总计		1,813,200,920.32	1,389,870,512.86	负债和所有者权益总计		1,813,200,920.32	1,389,870,512.86

法定代表人：

主管会计工作的负责人：

会计机构负责人：



母 公 司 资 产 负 债 表

2020年12月31日

会企01表

单位:人民币元

编制单位: 广东格林精密部件股份有限公司

资 产	注 释 号	期 末 数	上 年 年 末 数	负 债 和 所 有 者 权 益	注 释 号	期 末 数	上 年 年 末 数
流动资产:				流动负债:			
货币资金		397,216,106.10	259,635,803.25	短期借款			
交易性金融资产				交易性金融负债			
衍生金融资产				衍生金融负债			
应收票据		41,181,029.30	59,131,504.64	应付票据		182,300,857.15	91,211,143.27
应收账款		559,324,622.35	379,656,336.45	应付账款		333,958,794.97	202,667,038.82
应收款项融资				预收款项			23,390,328.10
预付款项		4,953,030.98	126,964.48	合同负债		35,416,167.74	
其他应收款		18,678,997.35	10,297,939.99	应付职工薪酬		35,704,444.13	28,709,782.25
存货		228,960,121.19	159,569,454.79	应交税费		8,485,817.81	3,107,067.24
合同资产				其他应付款		4,482,748.48	3,384,895.26
持有待售资产				持有待售负债			
一年内到期的非流动资产				一年内到期的非流动负债		10,447,716.60	10,795,304.59
其他流动资产		47,106,107.52	22,253,450.19	其他流动负债		43,139,508.87	17,743,895.13
流动资产合计		1,297,420,014.79	890,671,453.79	流动负债合计		653,936,055.75	381,009,454.66
				非流动负债:			
非流动资产:				长期借款			
债权投资				应付债券			
其他债权投资				其中: 优先股			
长期应收款				永续债			
长期股权投资		10,000,000.00	10,000,000.00	租赁负债			
其他权益工具投资				长期应付款			10,447,716.60
其他非流动金融资产				长期应付职工薪酬			
投资性房地产				预计负债			
固定资产		463,620,930.87	441,460,957.01	递延收益		2,229,060.85	2,967,787.14
在建工程		2,970,456.44	9,154,247.33	递延所得税负债			
生产性生物资产				其他非流动负债			
油气资产				非流动负债合计		2,229,060.85	13,415,503.74
使用权资产				负债合计		656,165,116.60	394,424,958.40
无形资产		18,931,392.59	18,622,404.61	所有者权益(或股东权益):			
开发支出				实收资本(或股本)		310,000,000.00	310,000,000.00
商誉				其他权益工具			
长期待摊费用		9,662,565.46	6,951,460.40	其中: 优先股			
递延所得税资产		10,394,853.99	9,379,648.18	永续债			
其他非流动资产		3,219,292.80	3,219,292.80	资本公积		343,389,622.40	343,389,622.40
非流动资产合计		518,799,492.15	498,788,010.33	减: 库存股			
资产总计		1,816,219,506.94	1,389,459,464.12	其他综合收益			
				专项储备			
				盈余公积		75,997,778.70	51,244,796.01
				未分配利润		430,666,989.24	290,400,087.31
				所有者权益合计		1,160,054,390.34	995,034,505.72
				负债和所有者权益总计		1,816,219,506.94	1,389,459,464.12

法定代表人:

主管会计工作的负责人:

会计机构负责人:

合并利润表

2020年1-12月

编制单位：广东格林精密部件股份有限公司

会合02表

单位：人民币元

项目	注释号	2020年7-12月	2019年7-12月	2020年1-12月	2019年1-12月
一、营业总收入		1,211,882,923.24	711,333,313.44	1,758,288,441.32	1,233,451,029.89
其中：营业收入	1	1,211,882,923.24	711,333,313.44	1,758,288,441.32	1,233,451,029.89
利息收入					
已赚保费					
手续费及佣金收入					
二、营业总成本		1,048,441,759.74	602,077,030.24	1,536,455,025.74	1,079,103,796.55
其中：营业成本	1	881,083,746.84	514,822,568.20	1,287,950,653.80	918,977,735.65
利息支出					
手续费及佣金支出					
退保金					
赔付支出净额					
提取保险责任准备金净额					
保单红利支出					
分保费用					
税金及附加		6,694,698.48	6,150,986.11	11,898,232.03	12,647,796.65
销售费用		16,154,449.04	10,695,557.08	23,017,961.84	19,845,475.26
管理费用		35,703,163.23	30,424,774.15	63,371,208.25	55,354,608.08
研发费用	2	58,513,501.54	43,128,498.58	104,515,664.61	75,591,764.00
财务费用	3	50,292,200.61	-3,145,353.88	45,701,305.21	-3,313,583.09
其中：利息费用		387,759.84	3,295.08	928,441.13	38,862.73
利息收入		1,522,750.27	2,203,125.89	4,211,022.83	3,976,805.38
加：其他收益		9,485,016.25	999,608.08	11,607,168.86	1,526,301.02
投资收益（损失以“-”号填列）			597,328.77	786,054.80	597,328.77
其中：对联营企业和合营企业的投资收益					
以摊余成本计量的金融资产终止确认收益					
汇兑收益（损失以“-”号填列）					
净敞口套期收益（损失以“-”号填列）					
公允价值变动收益（损失以“-”号填列）					
信用减值损失（损失以“-”号填列）	4	-16,754,618.95	-1,569,721.44	-13,659,445.05	-1,497,931.11
资产减值损失（损失以“-”号填列）	5	-14,300,815.57	-11,084,642.53	-25,040,393.02	-22,170,693.20
资产处置收益（损失以“-”号填列）		-46,320.13		491,687.73	
三、营业利润（亏损以“-”号填列）		141,824,425.10	98,198,856.08	196,018,488.90	132,802,238.82
加：营业外收入		13,741.60	84,175.56	2,551,975.92	568,786.48
减：营业外支出		672,128.48	923,716.48	1,280,953.72	1,033,760.46
四、利润总额（亏损总额以“-”号填列）		141,166,038.22	97,359,315.16	197,289,511.10	132,337,264.84
减：所得税费用		18,113,536.40	11,561,082.11	24,344,212.79	14,226,126.63
五、净利润（净亏损以“-”号填列）		123,052,501.82	85,798,233.05	172,945,298.31	118,111,138.21
（一）按经营持续性分类：					
1. 持续经营净利润（净亏损以“-”号填列）		123,052,501.82	85,798,233.05	172,945,298.31	118,111,138.21
2. 终止经营净利润（净亏损以“-”号填列）					
（二）按所有权归属分类：					
1. 归属于母公司所有者的净利润（净亏损以“-”号填列）		123,052,501.82	85,798,233.05	172,945,298.31	118,111,138.21
2. 少数股东损益（净亏损以“-”号填列）					
六、其他综合收益的税后净额					
归属于母公司所有者的其他综合收益的税后净额					
（一）不能重分类进损益的其他综合收益					
1. 重新计量设定受益计划变动额					
2. 权益法下不能转损益的其他综合收益					
3. 其他权益工具投资公允价值变动					
4. 企业自身信用风险公允价值变动					
5. 其他					
（二）将重分类进损益的其他综合收益					
1. 权益法下可转损益的其他综合收益					
2. 其他债权投资公允价值变动					
3. 可供出售金融资产公允价值变动损益					
4. 金融资产重分类计入其他综合收益的金额					
5. 持有至到期投资重分类为可供出售金融资产损益					
6. 其他债权投资信用减值准备					
7. 现金流量套期储备（现金流量套期损益的有效部分）					
8. 外币财务报表折算差额					
9. 其他					
归属于少数股东的其他综合收益的税后净额					
七、综合收益总额		123,052,501.82	85,798,233.05	172,945,298.31	118,111,138.21
归属于母公司所有者的综合收益总额		123,052,501.82	85,798,233.05	172,945,298.31	118,111,138.21
归属于少数股东的综合收益总额					
八、每股收益：					
（一）基本每股收益		0.40	0.28	0.56	0.38
（二）稀释每股收益		0.40	0.28	0.56	0.38

法定代表人：

主管会计工作的负责人：

会计机构负责人：

母 公 司 利 润 表

2020年1-12月

会企02表

编制单位：广东格林精密部件股份有限公司

单位：人民币元

项 目	注 释 号	2020年7-12月	2019年7-12月	2020年1-12月	2019年1-12月
一、营业收入		1,210,289,615.43	712,745,550.03	1,731,367,330.32	1,236,278,686.99
减：营业成本		883,775,481.31	520,161,567.49	1,277,390,958.21	930,982,813.62
税金及附加		5,731,496.76	5,455,460.19	10,115,257.21	11,136,647.08
销售费用		16,080,984.52	10,668,250.76	22,833,097.30	19,792,486.00
管理费用		34,913,417.18	30,195,205.55	62,175,648.04	54,909,056.93
研发费用		57,531,953.20	43,063,016.94	102,396,875.58	75,465,108.38
财务费用		50,278,408.71	-3,139,346.51	45,716,045.87	-3,305,571.69
其中：利息费用		387,759.84	3,295.08	928,441.13	38,862.73
利息收入		1,477,479.63	2,194,497.05	4,134,262.77	3,964,060.77
加：其他收益		7,624,638.85	999,608.08	9,494,428.69	1,503,610.31
投资收益（损失以“-”号填列）			597,328.77	786,054.80	597,328.77
其中：对联营企业和合营企业的投资收益					
以摊余成本计量的金融资产终止确认收益					
净敞口套期收益（损失以“-”号填列）					
公允价值变动收益（损失以“-”号填列）					
信用减值损失（损失以“-”号填列）		-16,738,430.79	-1,575,223.66	-13,649,103.15	-1,497,344.95
资产减值损失（损失以“-”号填列）		-11,830,148.18	-10,850,764.89	-22,498,116.27	-22,329,117.32
资产处置收益（损失以“-”号填列）		-50,047.82		487,960.04	
二、营业利润（亏损以“-”号填列）		140,983,885.81	95,512,343.91	185,360,672.22	125,572,623.48
加：营业外收入		13,741.60	84,175.56	2,429,936.92	568,786.48
减：营业外支出		579,252.19	720,646.80	1,087,217.96	787,905.74
三、利润总额（亏损总额以“-”号填列）		140,418,375.22	94,875,872.67	186,703,391.18	125,353,504.22
减：所得税费用		17,911,126.03	11,145,711.27	21,683,506.56	13,810,755.79
四、净利润（净亏损以“-”号填列）		122,507,249.19	83,730,161.40	165,019,884.62	111,542,748.43
（一）持续经营净利润（净亏损以“-”号填列）		122,507,249.19	83,730,161.40	165,019,884.62	111,542,748.43
（二）终止经营净利润（净亏损以“-”号填列）					
五、其他综合收益的税后净额					
（一）不能重分类进损益的其他综合收益					
1. 重新计量设定受益计划变动额					
2. 权益法下不能转损益的其他综合收益					
3. 其他权益工具投资公允价值变动					
4. 企业自身信用风险公允价值变动					
5. 其他					
（二）将重分类进损益的其他综合收益					
1. 权益法下可转损益的其他综合收益					
2. 其他债权投资公允价值变动					
3. 金融资产重分类计入其他综合收益的金额					
4. 其他债权投资信用减值准备					
5. 现金流量套期储备					
6. 外币财务报表折算差额					
7. 其他					
六、综合收益总额		122,507,249.19	83,730,161.40	165,019,884.62	111,542,748.43
七、每股收益：					
（一）基本每股收益					
（二）稀释每股收益					

法定代表人：

主管会计工作的负责人：


会计机构负责人：

第 5 页 共 19 页

7-8-19-13

 吴宝玉

 昌日印国

 赵佰

合并现金流量表

2020年1-12月

会合03表

单位：人民币元

编制单位：广东格林精密部件股份有限公司

项 目	注 释 号	2020年7-12月	2019年7-12月	2020年1-12月	2019年1-12月
一、经营活动产生的现金流量：					
销售商品、提供劳务收到的现金		891,553,176.51	637,795,106.45	1,586,485,620.87	1,212,923,558.58
客户存款和同业存放款项净增加额					
向中央银行借款净增加额					
向其他金融机构拆入资金净增加额					
收到原保险合同保费取得的现金					
收到再保业务现金净额					
保户储金及投资款净增加额					
收取利息、手续费及佣金的现金					
拆入资金净增加额					
回购业务资金净增加额					
代理买卖证券收到的现金净额					
收到的税费返还		53,345,521.48	3,603,575.81	67,136,880.41	22,997,801.67
收到其他与经营活动有关的现金		65,536,723.24	50,993,380.79	122,005,647.57	110,439,326.86
经营活动现金流入小计		1,010,435,421.23	692,392,063.05	1,775,628,148.85	1,346,360,687.11
购买商品、接受劳务支付的现金		464,710,032.63	309,224,098.00	804,213,981.56	593,723,220.86
客户贷款及垫款净增加额					
存放中央银行和同业款项净增加额					
支付原保险合同赔付款项的现金					
拆出资金净增加额					
支付利息、手续费及佣金的现金					
支付保单红利的现金					
支付给职工以及为职工支付的现金		287,265,038.56	187,461,081.56	466,847,335.06	368,165,743.44
支付的各项税费		26,724,541.88	33,725,196.12	46,171,028.98	58,756,443.79
支付其他与经营活动有关的现金		119,064,389.92	79,854,573.04	187,427,951.26	167,448,925.71
经营活动现金流出小计		897,764,002.99	610,264,948.71	1,504,660,296.86	1,188,094,333.79
经营活动产生的现金流量净额		112,671,418.24	82,127,114.34	270,967,851.99	158,266,353.32
二、投资活动产生的现金流量：					
收回投资收到的现金					
取得投资收益收到的现金			597,328.77	786,054.80	597,328.77
处置固定资产、无形资产和其他长期资产收回的现金净额		308,113.20	486.00	908,016.12	486.00
处置子公司及其他营业单位收到的现金净额					
收到其他与投资活动有关的现金			130,000,000.00	210,000,000.00	130,000,000.00
投资活动现金流入小计		308,113.20	130,597,814.77	211,694,070.92	130,597,814.77
购建固定资产、无形资产和其他长期资产支付的现金		51,924,443.85	52,024,156.88	105,521,475.99	79,684,543.26
投资支付的现金					
质押贷款净增加额					
取得子公司及其他营业单位支付的现金净额					
支付其他与投资活动有关的现金			130,000,000.00	210,000,000.00	130,000,000.00
投资活动现金流出小计		51,924,443.85	182,024,156.88	315,521,475.99	209,684,543.26
投资活动产生的现金流量净额		-51,616,330.65	-51,426,342.11	-103,827,405.07	-79,086,728.49
三、筹资活动产生的现金流量：					
吸收投资收到的现金					
其中：子公司吸收少数股东投资收到的现金					
取得借款收到的现金					
收到其他与筹资活动有关的现金			20,000,000.00		20,000,000.00
筹资活动现金流入小计			20,000,000.00		20,000,000.00
偿还债务支付的现金					
分配股利、利润或偿付利息支付的现金					
其中：子公司支付给少数股东的股利、利润					
支付其他与筹资活动有关的现金		5,861,872.86	1,246,810.00	12,700,724.53	1,246,810.00
筹资活动现金流出小计		5,861,872.86	1,246,810.00	12,700,724.53	1,246,810.00
筹资活动产生的现金流量净额		-5,861,872.86	18,753,190.00	-12,700,724.53	18,753,190.00
四、汇率变动对现金及现金等价物的影响		-51,158,110.74	323,392.67	-48,644,534.26	178,926.60
五、现金及现金等价物净增加额		4,035,103.99	49,777,354.90	105,795,188.13	98,111,741.43
加：期初现金及现金等价物余额		339,530,531.91	187,993,092.87	237,770,447.77	139,658,706.34
六、期末现金及现金等价物余额		343,565,635.90	237,770,447.77	343,565,635.90	237,770,447.77

法定代表人：

主管会计工作的负责人：

会计机构负责人：









母公司现金流量表

2020年1-12月

会企03表

编制单位：广东格林精密部件股份有限公司

单位：人民币元


项目	注释号	2020年7-12月	2019年7-12月	2020年度	2019年度
一、经营活动产生的现金流量：					
销售商品、提供劳务收到的现金		878,103,521.77	641,472,916.24	1,538,093,579.90	1,212,923,558.58
收到的税费返还		53,345,521.48	3,603,575.81	67,136,880.41	22,997,801.67
收到其他与经营活动有关的现金		63,536,575.20	53,409,128.70	119,721,647.34	112,950,035.91
经营活动现金流入小计		994,985,618.45	698,485,620.75	1,724,952,107.65	1,348,871,396.16
购买商品、接受劳务支付的现金		507,920,490.94	359,096,284.50	879,701,402.43	695,797,270.40
支付给职工以及为职工支付的现金		226,828,361.52	151,388,711.71	368,288,588.73	290,301,618.48
支付的各项税费		16,120,119.82	27,023,140.85	27,945,563.40	44,570,899.98
支付其他与经营活动有关的现金		117,540,025.37	81,103,371.82	184,682,991.91	166,006,890.76
经营活动现金流出小计		868,408,997.65	618,611,508.87	1,460,618,546.47	1,196,676,679.61
经营活动产生的现金流量净额		126,576,620.80	79,874,111.88	264,333,561.18	152,194,716.55
二、投资活动产生的现金流量：					
收回投资收到的现金					
取得投资收益收到的现金			597,328.77	786,054.80	597,328.77
处置固定资产、无形资产和其他长期资产收回的现金净额		198,113.20	486.00	798,016.12	486.00
处置子公司及其他营业单位收到的现金净额					
收到其他与投资活动有关的现金			130,000,000.00	210,000,000.00	130,000,000.00
投资活动现金流入小计		198,113.20	130,597,814.77	211,584,070.92	130,597,814.77
购建固定资产、无形资产和其他长期资产支付的现金		51,696,514.23	50,689,023.36	94,565,088.46	78,349,409.74
投资支付的现金					
取得子公司及其他营业单位支付的现金净额					
支付其他与投资活动有关的现金			130,000,000.00	210,000,000.00	130,000,000.00
投资活动现金流出小计		51,696,514.23	180,689,023.36	304,565,088.46	208,349,409.74
投资活动产生的现金流量净额		-51,498,401.03	-50,091,208.59	-92,981,017.54	-77,751,594.97
三、筹资活动产生的现金流量：					
吸收投资收到的现金					
取得借款收到的现金					
收到其他与筹资活动有关的现金			20,000,000.00		20,000,000.00
筹资活动现金流入小计			20,000,000.00		20,000,000.00
偿还债务支付的现金					
分配股利、利润或偿付利息支付的现金					
支付其他与筹资活动有关的现金		5,861,872.86	1,246,810.00	12,700,724.53	1,246,810.00
筹资活动现金流出小计		5,861,872.86	1,246,810.00	12,700,724.53	1,246,810.00
筹资活动产生的现金流量净额		-5,861,872.86	18,753,190.00	-12,700,724.53	18,753,190.00
四、汇率变动对现金及现金等价物的影响		-51,158,110.74	323,392.67	-48,645,651.06	178,926.60
五、现金及现金等价物净增加额		18,058,236.17	48,859,485.96	110,006,168.05	93,375,238.18
加：期初现金及现金等价物余额		324,210,544.74	183,403,126.90	232,262,612.86	138,887,374.68
六、期末现金及现金等价物余额		342,268,780.91	232,262,612.86	342,268,780.91	232,262,612.86


法定代表人：

主管会计工作的负责人：

会计机构负责人：


宝玉


昌白印


谦赵印

广东格林精密部件股份有限公司

财务报表附注

2020年7-12月

金额单位：人民币元

一、公司基本情况

广东格林精密部件股份有限公司（以下简称公司或本公司）前身系原惠阳市格林塑胶电子有限公司（以下简称惠阳格林公司），惠阳格林公司系由吴宝发、吴宝玉、张祖春、赵加成共同出资组建，于2002年4月29日在惠阳市工商行政管理局登记注册，取得注册号为4413212020910的企业法人营业执照。惠阳格林公司成立时注册资本100.00万元。格林精密部件（惠州）有限公司（以下简称格林有限）以2016年4月30日为基准日，整体变更为股份有限公司，于2016年6月27日在惠州市工商行政管理局登记注册，总部位于广东省惠州市。公司现持有统一社会信用代码为91441300738561402H的营业执照，注册资本31,000.00万元，股份总数31,000万股（每股面值1元）。

本公司属计算机、通信和其他电子设备制造业行业。主要经营活动为精密模具制品、金属制品、塑胶制品、电子零配件、金属与塑胶表面处理（电镀除外）的研发、生产和销售。产品主要有：精密结构件、精密模具等。

二、遵循企业会计准则的声明

本公司所编制的财务报表符合企业会计准则的要求，除本财务报表附注三所述的会计政策变更事项外，采用的会计政策与上年度财务报表相一致，真实、完整地反映了公司的财务状况、经营成果和现金流量等有关信息。

三、公司会计政策变更

企业会计准则变化引起的会计政策变更

公司自2020年1月1日起执行财政部修订后的《企业会计准则第14号——收入》（以下简称新收入准则）。根据相关新旧准则衔接规定，对可比期间信息不予调整，首次执行日执行新准则与原准则的差异追溯调整本报告期期初留存收益或其他综合收益。

执行新收入准则对公司 2020 年 1 月 1 日财务报表的主要影响如下：

项 目	资产负债表		
	2019 年 12 月 31 日	新收入准则调整影响	2020 年 1 月 1 日
预收款项	23,390,328.10	-23,390,328.10	
合同负债		23,206,787.00	23,206,787.00
其他流动负债		183,541.10	183,541.10

四、经营季节性特征

本公司经营活动存在季节性和周期性特征，一般在下半年销售量较高。

五、合并财务报表范围的变更

年初至本中期末合并财务报表范围未发生变更。

六、性质特别或者金额异常的合并财务报表项目注释

说明：本财务报表附注的期初数指财务报表上年年末数按新收入准则调整后的 2020 年 1 月 1 日的数据，期末数指 2020 年 12 月 31 日财务报表数，本中期指 2020 年 7-12 月，上年度可比中期指 2019 年 7-12 月，年初至本中期末指 2020 年 1-12 月，上年度年初至上年度可比中期末指 2019 年 1-12 月。

（一）合并资产负债表项目注释

1. 货币资金

（1）明细情况

项 目	期末数	期初数
库存现金	7,890.07	4,014.39
银行存款	343,557,745.83	237,766,433.38
其他货币资金	54,947,325.19	27,373,190.39
合 计	398,512,961.09	265,143,638.16
其中：存放在境外的款项总额		

（2）其他说明

其他货币资金均系票据保证金，使用受限。

2. 应收账款

（1）明细情况

1) 类别明细情况

种 类	期末数				
	账面余额		坏账准备		账面价值
	金额	比例 (%)	金额	计提比例 (%)	
单项计提坏账准备					
按组合计提坏账准备	587,691,713.85	100.00	29,384,585.69	5.00	558,307,128.16
合 计	587,691,713.85	100.00	29,384,585.69	5.00	558,307,128.16

(续上表)

种 类	期初数				
	账面余额		坏账准备		账面价值
	金额	比例 (%)	金额	计提比例 (%)	
单项计提坏账准备					
按组合计提坏账准备	399,280,223.78	100.00	19,964,011.19	5.00	379,316,212.59
合 计	399,280,223.78	100.00	19,964,011.19	5.00	379,316,212.59

2) 采用组合计提坏账准备的应收账款

组合中采用账龄损失率对照表计提坏账准备的应收账款

账 龄	期末数		
	账面余额	坏账准备	计提比例 (%)
1 年以内	587,691,713.85	29,384,585.69	5.00
小 计	587,691,713.85	29,384,585.69	5.00

(2) 坏账准备变动情况

项 目	期初数	年初至本中期末增加			年初至本中期末减少			期末数
		计提	收回	其他	转回	核销	其他	
单项计提坏账准备								
按组合计提坏账准备	19,964,011.19	9,906,199.40				485,624.90	29,384,585.69	
小 计	19,964,011.19	9,906,199.40				485,624.90	29,384,585.69	

(3) 本期实际核销的应收账款情况

本期实际核销应收账款 485,624.90 元。

(4) 应收账款金额前 5 名情况

单位名称	账面余额	占应收账款余额的比例 (%)	坏账准备
仁宝	183,153,453.64	31.16	9,157,672.68
富智康	154,744,128.04	26.33	7,737,206.40
明泰	105,154,560.55	17.89	5,257,728.03
TCL	33,997,803.86	5.78	1,699,890.19
联想/摩托	27,115,846.15	4.61	1,355,792.31
小 计	504,165,792.24	85.78	25,208,289.61

[注]：仁宝包含 Compal (Vietnam) Co., Ltd.、仁宝电脑工业股份有限公司、仁宝电子科技(昆山)有限公司、仁宝资讯工业(昆山)有限公司；富智康包含 FIH (Hong Kong) Limited、衡阳富泰宏精密工业有限公司、深圳富桂精密工业有限公司、CLOUD NETWORK TECHNOLOGY SINGAPORE PTE. LTD、深圳富泰宏精密工业有限公司；明泰包含东莞明冠电子有限公司、明泰科技股份有限公司；TCL 包含惠州 TCL 移动通信有限公司、TCL 通力电子(惠州)有限公司；联想/摩托包含 Motorola Mobility LLC (美国摩托)、摩托罗拉(武汉)移动技术通信有限公司。

3. 存货

(1) 明细情况

项 目	期末数		
	账面余额	跌价准备	账面价值
原材料	51,030,666.03	6,243,438.91	44,787,227.12
在产品	60,864,258.50	10,624,807.98	50,239,450.52
库存商品	112,600,326.12	12,546,010.87	100,054,315.25
发出商品	30,753,561.09	481,212.82	30,272,348.27
委托加工物资	4,907,197.25		4,907,197.25
合 计	260,156,008.99	29,895,470.58	230,260,538.41

(续上表)

项 目	期初数		
	账面余额	跌价准备	账面价值
原材料	33,620,119.42	5,666,079.65	27,954,039.77
在产品	38,918,746.25	8,041,474.82	30,877,271.43
库存商品	67,239,894.64	9,363,615.40	57,876,279.24
发出商品	42,877,080.06	1,357,245.04	41,519,835.02
委托加工物资	758,954.47		758,954.47
合 计	183,414,794.84	24,428,414.91	158,986,379.93

(2) 存货跌价准备

1) 明细情况

项 目	期初数	年初至本中期末增加		年初至本中期末减少		期末数
		计提	其他	转回或转销	其他	
原材料	5,666,079.65	3,535,661.56		2,958,302.30		6,243,438.91
在产品	8,041,474.82	9,597,707.25		7,014,374.09		10,624,807.98
库存商品	9,363,615.40	11,425,811.39		8,243,415.92		12,546,010.87

发出商品	1,357,245.04	481,212.82		1,357,245.04		481,212.82
小计	24,428,414.91	25,040,393.02		19,573,337.35		29,895,470.58

2) 确定可变现净值的具体依据、报告期转回或转销存货跌价准备的原因

项目	确定可变现净值的具体依据	本期转回或转销存货跌价准备的原因
原材料	以所生产的产成品的估计售价减去至完工时估计将要发生的成本、估计的销售费用和相关税费后的金额确定其可变现净值	因领用而转出
在产品	以所生产的产成品的估计售价减去至完工时估计将要发生的成本、估计的销售费用和相关税费后的金额确定其可变现净值	因领用而转出
库存商品	以该存货的估计售价减去估计的销售费用和相关税费后的金额确定其可变现净值	因销售该存货而转销
发出商品	以该存货的估计售价减去估计的销售费用和相关税费后的金额确定其可变现净值	因销售该存货而转销

4. 应付账款

项目	期末数	期初数
材料款	285,398,129.96	176,686,328.84
设备及工程款	16,515,594.40	13,258,656.02
其他	8,522,664.77	3,361,619.45
合计	310,436,389.13	193,306,604.31

(二) 合并利润表项目注释

1. 营业收入/营业成本

(1) 明细情况

项目	本中期	上年度可比中期
主营业务收入	1,201,276,048.64	705,850,330.19
其他业务收入	10,606,874.60	5,482,983.25
营业成本	881,083,746.84	514,822,568.20

(续上表)

项目	年初至本中期末	上年度年初至上年度可比中期末
主营业务收入	1,717,095,494.17	1,224,810,986.37
其他业务收入	41,192,947.15	8,640,043.52
营业成本	1,287,950,653.80	918,977,735.65

(2) 公司前5名客户的营业收入情况

1) 本中期

客户名称	营业收入	占公司全部营业收入的比例(%)
仁宝	285,619,379.22	23.57

富智康	254,210,451.84	20.98
明泰	192,613,472.93	15.89
TCL	114,647,066.40	9.46
联想/摩托	69,799,614.82	5.76
小计	916,889,985.21	75.66

[注]：仁宝包含 Compal (Vietnam) Co., Ltd.、仁宝资讯工业(昆山)有限公司、仁宝电脑工业股份有限公司、仁宝电子科技(昆山)有限公司；富智康包含 FIH (Hong Kong) Limited、CLOUD NETWORK TECHNOLOGY SINGAPORE PTE.LTD、深圳富桂精密工业有限公司、深圳富泰宏精密工业有限公司、沅圣科技股份有限公司、衡阳富泰宏精密工业有限公司；明泰包含东莞明冠电子有限公司、明泰科技股份有限公司；TCL 包含 TCL 通力电子(惠州)有限公司、惠州 TCL 移动通信有限公司；联想/摩托包含 Motorola Mobility LLC (美国摩托)、摩托罗拉(武汉)移动技术通信有限公司、摩托罗拉(武汉)移动技术通信有限公司、摩托罗拉(武汉)移动技术运营中心有限公司。

2) 年初至本中期末

客户名称	营业收入	占公司全部营业收入的比例(%)
富智康	424,544,960.25	24.15
仁宝	325,331,034.98	18.50
明泰	259,831,412.14	14.78
TCL	168,056,230.23	9.56
联想/摩托	105,129,053.48	5.98
小计	1,282,892,691.08	72.97

[注]：富智康包含 FIH (Hong Kong) Limited、CLOUD NETWORK TECHNOLOGY SINGAPORE PTE.LTD、深圳富桂精密工业有限公司、深圳富泰宏精密工业有限公司、沅圣科技股份有限公司、衡阳富泰宏精密工业有限公司；仁宝包含 Compal (Vietnam) Co., Ltd.、仁宝资讯工业(昆山)有限公司、仁宝电脑工业股份有限公司、仁宝电子科技(昆山)有限公司；明泰包含东莞明冠电子有限公司、明泰科技股份有限公司；TCL 包含 TCL 通力电子(惠州)有限公司、TCL 王牌电器(惠州)有限公司、惠州 TCL 移动通信有限公司；联想/摩托包含 Motorola Mobility LLC (美国摩托)、摩托罗拉(武汉)移动技术通信有限公司、联想(北京)有限公司、联想移动通信进出口(武汉)有限公司、摩托罗拉(武汉)移动技术运营中心有限公司。

2. 研发费用

项 目	本中期	上年度可比中期	年初至本中期末	上年度年初至上年度可比中期末
工资及附加	31,898,519.50	24,368,666.70	55,366,531.06	44,202,450.27
物料消耗	18,988,030.71	13,536,333.92	35,731,026.27	21,771,542.04
折旧及摊销	1,680,165.54	1,924,375.65	3,608,821.36	4,049,770.53
房租及水电费	890,909.11	916,400.36	1,932,905.70	1,678,857.62
办公费	3,533,373.45	927,091.17	5,482,351.09	1,572,633.80
其他	1,522,503.23	1,455,630.78	2,394,029.13	2,316,509.74
合 计	58,513,501.54	43,128,498.58	104,515,664.61	75,591,764.00

3. 财务费用

项 目	本中期	上年度可比中期	年初至本中期末	上年度年初至上年度可比中期末
利息支出	387,759.84	3,295.08	928,441.13	38,862.73
减：利息收入	1,522,750.27	2,203,125.89	4,211,022.83	3,976,805.38
汇兑损益	51,263,208.52	-1,052,567.47	48,699,985.07	402,475.81
其他	163,982.52	107,044.40	283,901.84	221,883.75
合 计	50,292,200.61	-3,145,353.88	45,701,305.21	-3,313,583.09

4. 信用减值损失

项 目	本中期	上年度可比中期	年初至本中期末	上年度年初至上年度可比中期末
坏账损失	-16,754,618.95	-1,569,721.44	-13,659,445.05	-1,497,931.11
合 计	-16,754,618.95	-1,569,721.44	-13,659,445.05	-1,497,931.11

5. 资产减值损失

项 目	本中期	上年度可比中期	年初至本中期末	上年度年初至上年度可比中期末
存货跌价准备	-14,300,815.57	-6,071,173.68	-25,040,393.02	-17,157,224.35
固定资产减值损失		-5,013,468.85		-5,013,468.85
合 计	-14,300,815.57	-11,084,642.53	-25,040,393.02	-22,170,693.20

七、关联方关系及其交易

(一) 关联方情况

1. 本公司实际控制人

关联方名称	关联关系	身份证号码	任职情况	直接和间接控制比例 (%)
吴宝玉	实际控制人	33032319671110****	董事长、总经理	23.12
吴宝发	实际控制人	33032319620715****	董事	29.00
合 计				52.12

[注]：吴宝玉与吴宝发系兄弟关系。为保证公司的实际控制人的持续性、稳定性，吴宝发、吴宝玉于2017年5月18日签订了《一致行动协议》。

2. 本公司的其他关联方情况

其他关联方名称	其他关联方与本公司关系
惠州市惠丰宝股权投资合伙企业(有限合伙)	母公司

(二) 关联交易情况

关联担保情况

本公司及子公司作为被担保方

担保方	截止至2020年12月31日担保金额[注]	担保	担保	债权人	担保是否已经履行完毕
		起始日[注]	到期日[注]		
吴宝玉	66,147,197.94	2020.07.27	2021.04.27	兴业银行股份有限公司惠州分行	否
吴宝玉	68,704,053.73	2020.08.31	2021.05.25	中国工商银行股份有限公司惠州仲恺高新区支行	否
吴宝玉	47,449,605.48	2020.11.27	2021.06.09	中国建设银行股份有限公司惠州市分行	否
吴宝玉	10,746,766.91	2019.12.17	2021.11.17	远东国际融资租赁有限公司	否

[注]担保金额指被担保方实际取得借款的金额；担保起始日和担保到期日均为实际取得的借款起始日期和实际还款日期

公司实际控制人吴宝玉于2017年3月17日与兴业银行股份有限公司惠州分行签订最高额保证合同、2018年3月1日签订补充协议及最高额保证合同，担保金额为141,000,000.00元。截至2020年12月31日，该担保合同项下公司开具的未到期的票据金额为66,147,197.94元。

公司实际控制人吴宝玉于2020年10月27日与中国工商银行股份有限公司惠州仲恺高新区支行签订最高额保证合同，担保金额为80,000,000.00元。截至2020年12月31日，该担保合同项下公司开具的未到期的票据金额为68,704,053.73元。

公司实际控制人吴宝玉于2020年9月25日与中国建设银行股份有限公司惠州市分行支行签订最高额保证合同，担保金额为100,000,000.00元。截至2020年12月31日，该担保合同项下公司开具的未到期的票据金额为47,449,605.48元。

公司实际控制人吴宝玉于2019年11月12日与远东国际融资租赁有限公司签订保证函，担保金额为23,447,491.44元。截至2020年12月31日，该保证函项下未到期的金额为10,746,766.91元。

七、其他重要事项

(一) 资产负债表日后事项中的非调整事项

截至本财务报表批准报出日，本公司不存在需要披露的资产负债表日后事项的非调整事项。

(二) 重要承诺事项

截至资产负债表日，本公司不存在需要披露的重要承诺事项。

(三) 或有事项

截至资产负债表日，本公司不存在需要披露的重要或有事项。

(四) 资产受限情况

截至 2020 年 12 月 31 日，本公司资产受限情况如下：

项 目	账面价值	受限原因
货币资金	54,947,325.19	票据保证金
固定资产	67,577,846.47	银行授信抵押
无形资产	10,272,141.66	银行授信抵押
合 计	132,797,313.32	

八、其他补充资料

(一) 非经常性损益

项 目	本中期	年初至本中期末
非流动资产处置损益，包括已计提资产减值准备的冲销部分	-340,948.61	-172,481.03
越权审批，或无正式批准文件，或偶发性的税收返还、减免		
计入当期损益的政府补助（与公司正常经营业务密切相关，符合国家政策规定、按照一定标准定额或定量持续享受的政府补助除外）	9,392,787.95	11,485,989.25
计入当期损益的对非金融企业收取的资金占用费		
企业取得子公司、联营企业及合营企业的投资成本小于取得投资时应享有被合并单位可辨认净资产公允价值产生的收益		
非货币性资产交换损益		
委托他人投资或管理资产的损益		786,054.80
因不可抗力因素，如遭受自然灾害而计提的各项资产减值准备		
债务重组损益		
企业重组费用，如安置职工的支出、整合费用等		
交易价格显失公允的交易产生的超过公允价值部分的损益		
同一控制下企业合并产生的子公司期初至合并日的当期净损益		

项 目	本中期	年初至本中期末
与公司正常经营业务无关的或有事项产生的损益		
除同公司正常经营业务相关的有效套期保值业务外，持有以公允价值计量且其变动计入当期损益的金融资产、金融负债产生的公允价值变动收益，以及处置以公允价值计量且其变动计入当期损益的金融资产、金融负债和可供出售金融资产取得的投资收益		
单独进行减值测试的应收款项减值准备转回		
对外委托贷款取得的损益		
采用公允价值模式进行后续计量的投资性房地产公允价值变动产生的损益		
根据税收、会计等法律、法规的要求对当期损益进行一次性调整对当期损益的影响		
受托经营取得的托管费收入		
除上述各项之外的其他营业外收入和支出	-271,530.10	2,056,370.57
其他符合非经常性损益定义的损益项目		
小 计	8,780,309.24	14,155,933.59
减：所得税费用（所得税费用减少以“-”表示）	1,494,169.27	2,327,867.15
少数股东损益		
归属于母公司股东的非经常性损益净额	7,286,139.97	11,828,066.44

(二)净资产收益率及每股收益

1. 明细情况

(1) 本中期

报告期利润	加权平均净资产收益率(%)	每股收益(元/股)	
		基本每股收益	稀释每股收益
归属于公司普通股股东的净利润	11.11	0.40	0.40
扣除非经常性损益后归属于公司普通股股东的净利润	10.45	0.37	0.37

(2) 期初至本中期末

报告期利润	加权平均净资产收益率(%)	每股收益(元/股)	
		基本每股收益	稀释每股收益
归属于公司普通股股东的净利润	15.98	0.56	0.56
扣除非经常性损益后归属于公司普通股股东的净利润	14.88	0.52	0.52

2. 加权平均净资产收益率的计算过程

项 目	序号	本中期	年初至本中期末
归属于公司普通股股东的净利润	A	123,052,501.82	172,945,298.31
非经常性损益	B	7,286,139.97	11,828,066.44
扣除非经常性损益后的归属于公司普通股股东的净利润	C=A-B	115,766,361.85	161,117,231.87
归属于公司普通股股东的期初净资产	D	1,045,899,178.67	996,006,382.18
发行新股或债转股等新增的、归属于公司普通	E		

股股东的净资产				
新增净资产次月起至报告期期末的累计月数		F		
回购或现金分红等减少的、归属于公司普通股股东的净资产		G		
减少净资产次月起至报告期期末的累计月数		H		
其他	外币报表折算差额			
	新增净资产次月起至报告期期末的累计月数			
报告期月份数		K	6	12
加权平均净资产		$L=D+A/2+E \times F/K-G \times H/K$	1,107,425,429.58	1,082,479,031.34
加权平均净资产收益率		$M=A/L$	11.11%	15.98%
扣除非经常损益加权平均净资产收益率		$N=C/L$	10.45%	14.88%

3. 基本每股收益和稀释每股收益的计算过程

(1) 基本每股收益的计算过程

项 目	序号	本中期	年初至本中期末
归属于公司普通股股东的净利润	A	123,052,501.82	172,945,298.31
非经常性损益	B	7,286,139.97	11,828,066.44
扣除非经常性损益后的归属于公司普通股股东的净利润	C=A-B	115,766,361.85	161,117,231.87
期初股份总数	D	310,000,000	310,000,000
因公积金转增股本或股票股利分配等增加股份数	E		
发行新股或债转股等增加股份数	F		
增加股份次月起至报告期期末的累计月数	G		
因回购等减少股份数	H		
减少股份次月起至报告期期末的累计月数	I		
报告期缩股数	J		
报告期月份数	K	6	12
发行在外的普通股加权平均数	$L=D+E+F \times G/K-H \times I/K-J$	310,000,000	310,000,000
基本每股收益	$M=A/L$	0.40	0.56
扣除非经常损益基本每股收益	$N=C/L$	0.37	0.52

(2) 稀释每股收益的计算过程

稀释每股收益的计算过程与基本每股收益的计算过程相同。

(三) 公司主要财务报表项目的异常情况及原因说明

资产负债表项目	期末数	上年年末数	变动幅度	变动原因说明
货币资金	398,512,961.09	265,143,638.16	50.30%	主要系经营活动现金净流量增加

应收票据	41,181,029.30	59,131,504.64	-30.36%	主要系票据结算的客户减少所致
应收账款	558,307,128.16	379,316,212.59	47.19%	主要系订单增加所致
存货	230,260,538.41	158,986,379.93	44.83%	主要系订单增加，导致备货增加
应付票据	182,300,857.15	91,211,143.27	99.87%	主要系备货增加所致
应付账款	310,436,389.13	193,306,604.31	60.59%	主要系备货增加所致
利润表项目	年初至本中期末	上年年初至上年度可比中期末	变动幅度	变动原因说明
营业收入	1,758,288,441.32	1,233,451,029.89	42.55%	主要系订单增加所致
营业成本	1,287,950,653.80	918,977,735.65	40.15%	主要系订单增加所致
研发费用	104,515,664.61	75,591,764.00	38.26%	主要系研发项目增加所致
所得税费用	24,344,212.79	14,226,126.63	71.12%	主要系利润增加所致

广东格林精密部件股份有限公司

二〇二一年二月二十五日



会计师事务所 执业证书

名称：天健会计师事务所（特殊普通合伙）

首席合伙人：胡少先

主任会计师：

经营场所：浙江省杭州市西溪路128号6楼

组织形式：特殊普通合伙

执业证书编号：330000001

批准执业文号：浙财会〔2011〕25号

批准执业日期：1995年11月21日设立，2011年6月28日转非



（特殊普通合伙）

证书序号：0007666

说明

- 1、《会计师事务所执业证书》是证明持有人经财政部门依法审批，准予执行注册会计师法定业务的凭证。
- 2、《会计师事务所执业证书》记载事项发生变动的，应当向财政部门申请换发。
- 3、《会计师事务所执业证书》不得伪造、涂改、出租、出借、转让。
- 4、会计师事务所终止或执业许可注销的，应当向财政部门交回《会计师事务所执业证书》。

发证机关：



2019年12月25日

中华人民共和国财政部制

仅为广东格林精密部件股份有限公司审阅报告之目的而提供文件的复印件（原件与复印件一致），仅用于说明天健会计师事务所（特殊普通合伙）具有执业资质未经本所书面同意，此文件不得用作任何其他用途，亦不得向第三方传送或披露。



证书序号：000390

会计师事务所 证券、期货相关业务许可证

经财政部、中国证券监督管理委员会审查，批准
天健会计师事务所（特殊普通合伙） 执行证券、期货相关业务。

首席合伙人：胡少先



证书号：44

发证时间：二〇一一年十一月八日

证书有效期至：二〇一一年十一月八日

仅为广东格林精密部件股份有限公司审阅报告之目的而提供文件的复印件（原件与复印件一致），仅用于说明
天健会计师事务所（特殊普通合伙）具有证券期货相关业务执业资质 未经本所书面同意，此文件不得
用作任何其他用途，亦不得向第三方传送或披露。



营业执照

(副本)

统一社会信用代码

913300005793421213 (1/3)

扫描二维码
登录“国家企业信用信息公示系统”
了解更多登记、备案、许可、监管信息



名称 天健会计师事务所 (特殊普通合伙) 成立日期 2011年07月18日

类型 特殊普通合伙企业 合伙期限 2011年07月18日至长期

执行事务合伙人 胡少先 主要经营场所 浙江省杭州市西湖区西溪路128号6楼

经营范围 审计企业会计报表、出具审计报告、验证企业资本、出具验资报告；办理企业合并、分立、清算事宜中的审计业务，出具相关报告；基本建设年度决算审计；代理记账、会计咨询、税务咨询、管理咨询、会计培训；信息系统审计、系统、网络、硬件的其他业务。(依法须经批准的项目，经相关部门批准后方可开展经营活动)

仅为广东格林精密部件股份有限公司审阅报告之目的而提供复印件(原件与复印件一致)，仅用于说明 天健会计师事务所(特殊普通合伙) 合法营业，未经本所同意，此文件不得用作任何其他用途，亦不得向第三方传送或披露。




2020年03月31日

国家企业信用信息公示系统网址: <http://www.gsxt.gov.cn> 国家市场主体应当于每年1月1日至6月30日通过国家信用信息公示系统报送公示年度报告。

国家市场监督管理总局监制

年度检验登记
Annual Renewal Registration

本证书经检验合格，继续有效一年。
This certificate is valid for another year after this renewal.




年度检验登记
Annual Renewal Registration

本证书经检验合格，继续有效一年。
This certificate is valid for another year after this renewal.



年度检验登记
Annual Renewal Registration

本证书经检验合格，继续有效一年。
This certificate is valid for another year after this renewal.



年度检验登记
Annual Renewal Registration

有效一年。
valid for one year after



张骥
330000010124
深圳市注册会计师协会

仅为广东格林精密部件股份有限公司审阅报告之目的而提供文件的复印件，仅用于说明张骥是中国注册会计师 未经本人书面同意，此文件不得用作任何其他用途，亦不得向第三方传送或披露。



姓名 张骥
Full name
性别 男
Sex
出生日期 1972-12-21
Date of birth
工作单位 天健会计师事务所(特殊普通合伙)深圳分所
Working unit
身份证号码 422425197212211039
Identity card No



年度检验登记
Annual Renewal Registration

本证书经检验合格，继续有效一年。
This certificate is valid for another year after this renewal.



证书编号: 330000010124
No. of Certificate
批准注册协会: 深圳市注册会计师协会
Authorized Institute of CPAs
发证日期: 2012年11月27日
Date of Issuance



证书编号: 330000011827
 No. of Certificate
 批准注册协会: 深圳市注册会计师协会
 Authorized Institute of CPAs
 发证日期: 2012 年 07 月 04 日
 Date of Issuance



姓名: 刘洁
 Full name: Liu Jie
 性别: 女
 Sex: Female
 出生日期: 1977-08-07
 Date of birth: 1977-08-07
 工作单位: 天德会计师事务所 (特殊普通合伙) 深圳分所
 Working unit: Tiande Accounting Firm (Special General Partnership) Shenzhen Branch
 身份证号码: 430203197708073726
 Identity card No. 430203197708073726




年度检验登记
 Annual Renewal Registration
 本证书经检验合格, 继续有效一年。
 This certificate is valid for another year after this renewal.

仅为广东格林精密部件股份有限公司审阅报告之目的而提供文件的复印件 (原件与复印件一致), 仅用于说明刘洁是中国注册会计师 未经本人书面同意, 此文件不得用作任何其他用途, 亦不得向第三方传送或披露。

年度检验登记
 Annual Renewal Registration

本证书经检验合格, 继续有效一年。
 This certificate is valid for another year after this renewal.



年度检验登记
 Annual Renewal Registration



刘洁
 330000011827
 深圳市注册会计师协会

有效一年。
 one year after

年 月 日
 / /